



Gemeinde Weinzierl am Walde
Rechnungsabschluss 2022

Beschluss Stichtag zur Erstellung Rechnungsabschluss

GEMEINDE WEINZIERL AM WALDE

Verw.-Bezirk Krems

Land Niederösterreich

**Gemeinderatsbeschluss
über den Stichtag für die Erstellung des Rechnungsabschlusses
gem. § 83 Abs. 1 NÖ GO 1973**

Der Gemeinderat hat in seiner Sitzung vom 25.03.2021 unter TOP 3

den 31.01. des jeweiligen Folgejahres

als Stichtag für die Erstellung des Rechnungsabschlusses beschlossen.

Auszug aus dem Sitzungsprotokoll:

Verlauf der Sitzung:

TOP 3: Beschluss über den Stichtag für die Erstellung des Rechnungsabschlusses gem. § 83 Abs. 1 NÖ GO 1973

Gem. § 83 Abs. 1 NÖ GO 1973 sind sämtliche Sachverhalte, die am Rechnungsabschlussstichtag (31.12.) bereits bestanden haben, bis zum Stichtag für die Erstellung des Rechnungsabschlusses in die Abschlussrechnung aufzunehmen. Der gewählte Stichtag zur Erstellung des Rechnungsabschlusses ist mittels Gemeinderatsbeschluss festzulegen und im Rechnungsabschluss ersichtlich zu machen. Jedes Jahr lang bei der Gemeinde im Jänner noch Rechnungen ein, welche von den Lieferanten noch im Dezember des Vorjahres datiert bzw. versendet werden. Um diese periodenrichtig noch im Vorjahr erfassen zu können, ist die Beschlussfassung des Stichtages für die Erstellung des Rechnungsabschlusses maßgeblich. Als sinnvoll bietet sich hier als Stichtag der 31.01. des Folgejahres an.

Antrag des Gemeindevorstandes:

"Der Gemeinderat möge den 31.01. des Folgejahres als Stichtag für die Erstellung des Rechnungsabschlusses beschließen."

Beschluss: *Der Antrag wird angenommen.*

Abstimmungsergebnis: *einstimmig*

Dieser Auszug wurde dem Entwurf des Sitzungsprotokolls entnommen, welcher bis zur Genehmigung durch den Gemeinderat nicht mehr geändert wird.

H. Prandtner e.h.
Bürgermeister

Stephanie Emberger e.h.
Schriftführer

Franz Stöger e.h.
Gf. Gemeinderat

Gernot Donabaum e.h.
Gemeinderat

Thomas Hellerschmied e.h.
Gf. Gemeinderat

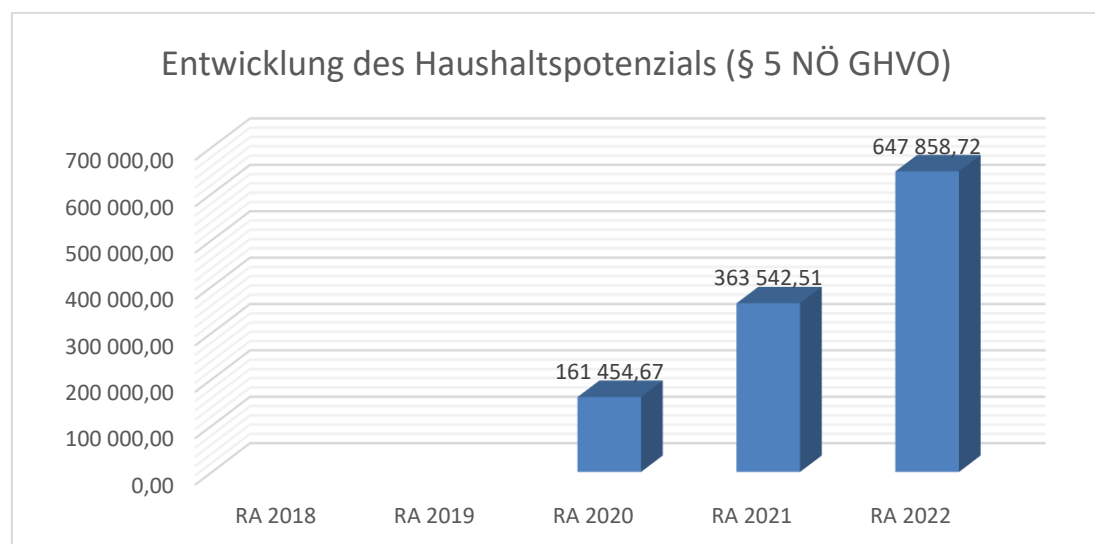
Die Übereinstimmung vorstehender Abschriften (Auszug aus dem Sitzungsprotokoll) mit den Originalschriften wird vom Bürgermeister bestätigt.

Bürgermeister

Vorbericht

Vorbericht zum Rechnungsabschluss 2022 gemäß § 3 der NÖ Gemeindehaushaltsverordnung (NÖ GHVO)

Entwicklung des Haushaltspotenzials



Erläuterung:

Das Haushaltspotential hat seine Grundlage in § 67 Z. 11 der NÖ Gemeindeordnung 1973 (NÖ GO 1973) und war erstmals im Voranschlag 2020 auszuweisen. Die Angaben zu den Vorjahren vor 2020 entfallen daher.

Das Haushaltspotenzial ist für den Voranschlag, den mittelfristigen Finanzplan und den Rechnungsabschluss zu ermitteln (§ 5 NÖ Gemeindehaushaltsverordnung). Der Aufbau des Haushaltspotenzial hat der Beilage 1 gemäß § 5 NÖ Gemeindehaushaltsverordnung zu entsprechen.

Das Haushaltspotential ergibt sich aus der Differenz der wiederkehrenden Mittelaufbringungen abzüglich der wiederkehrenden Mittelverwendungen unter Berücksichtigung der entsprechenden Forderungen und Verbindlichkeiten und hat seine Grundlage in § 67 Z 11 NÖ Gemeindeordnung 1973, LGBl.1000.

Das Haushaltspotenzial ist eine wichtige Kenngröße und gibt die aktuelle Leistungsfähigkeit der Gemeinde wieder. Das schafft Vergleichbarkeit mit der bisherigen Rechtslage, aus der Überschüsse und Abgänge abzuleiten waren und dient der Transparenz.

Ist das Haushaltspotenzial innerhalb des Zeitraumes des mittelfristigen Finanzplanes laufend negativ bzw. die allgemeine Haushaltsrücklage aufgebraucht und Kassenkredite überzogen, so hat die Gemeinde ein Haushaltskonsolidierungskonzept zu erstellen (§ 72b Abs. 1 Z. 2 NÖ GO 1973).

Ermittlung des Haushaltspotenzial (§ 5 Haushaltspotenzial Abs. 3 bis 9):

Die Summe der Erträge der Ergebnisrechnung (SU 21) sowie die Summe der Aufwendungen (SU 22) ist um die nicht finanzwirksamen Erträge und Aufwendungen zu reduzieren. Daraus ergibt sich die Summe des finanzwirksamen Ergebnisses.

Die Summe des finanzwirksamen Ergebnisses ist um die jährlich wiederkehrenden vermögenswirksamen Einzahlungen zu erhöhen beziehungsweise um die jährlich wiederkehrenden vermögenswirksamen Auszahlungen zu reduzieren. Eine weitere Reduzierung der Summe der finanzwirksamen Ergebnisse erfolgt um die Kapitaltransfers der Ergebnisrechnung (Kontengruppe 871). Daraus ergibt sich das jährliche Haushaltspotenzial.

Das jährliche Haushaltspotenzial ist um das Ergebnis des Haushaltspotenzials des Vorjahres zu erhöhen bzw. zu vermindern. Daraus ergibt sich das verfügbare Haushaltspotenzial. Vom verfügbaren Haushaltspotenzial kann eine Dotierung finanzwirksamer Rücklagen erfolgen und führt dies gleichzeitig zu einer Verminderung des verfügbaren Haushaltspotenzials. Die Auflösung einer finanzwirksamen Rücklage (außerhalb eines Einzelnachweises im Sinne des § 3) erhöht wiederum das verfügbare Haushaltspotenzial.

Ist nach Dotierung von Rücklagen ein positives Ergebnis des verfügbaren Haushaltspotenzials gegeben, kann dies zur Bedeckung von Maßnahmen im Sinne eines Einzelnachweises gemäß § 67 Z 2 NÖ Gemeindeordnung 1973, LGBl. 1000, (Investitionsnachweis), welche beispielsweise über die Kontengruppe 910 zu buchen sind, verwendet werden. In der Folge ergibt sich das kumulierte Haushaltspotenzial.

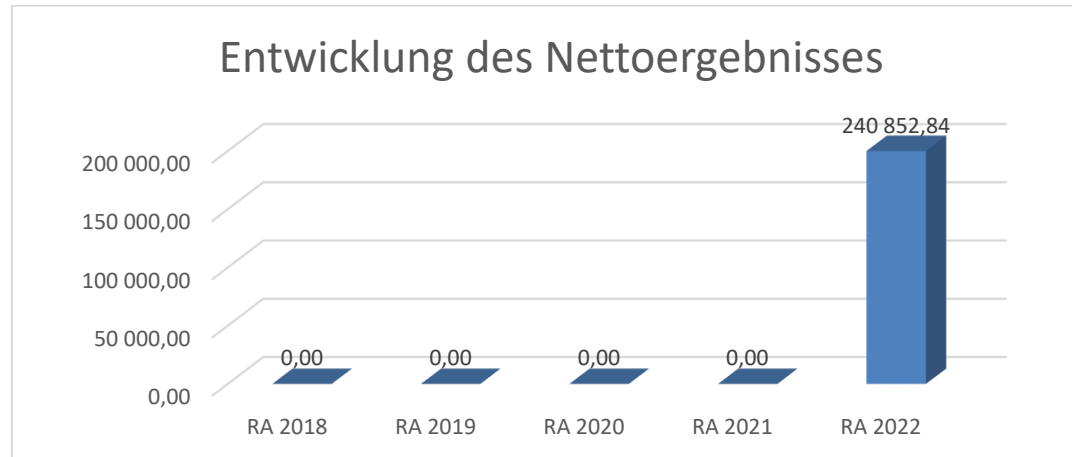
Vom ermittelten kumulierten Haushaltspotenzial sind zur transparenten Darstellung zusätzlich die Forderungen und Verbindlichkeiten der Teilsumme A des Nachweises über die offenen Forderungen und Verbindlichkeiten (Beilage 3) anzuführen. Das kumulierte Haushaltspotenzial (§ 67 Z 11 NÖ Gemeindeordnung 1973, LGBl. 1000) kann auf dem Konto 935099 „zweckgebundene Haushaltsrücklage ohne Zahlungsmittelreserven – Haushaltspotenzial“ in der Buchhaltung jährlich ausgewiesen werden.

Die Gemeinde hat sicherzustellen, dass das Haushaltspotenzial aus den Detailkonten der integrierten Haushalte entsprechend der VRV 2015 (Ergebnis-, Finanzierungs- und Vermögensrechnung) grundsätzlich automatisch ermittelt wird. Ist eine vollständig automatisierte Berechnung nicht möglich, hat eine händische Berechnung zu erfolgen. Die Daten sind möglichst EDV-unterstützt zusammenzuführen. In diesem Fall sind die Daten zusätzlich im Rahmen der Rechenwerke (§§ 72 bis 73 bzw. §§ 82 bis 84 NÖ Gemeindeordnung 1973, LGBl. 1000) gesondert zu prüfen. Eine laufende Fortführung der Anfangs- und Endbestände des Haushaltspotenzials ist vorzusehen. Im Jahr der erstmaligen Berechnung (2020) ist das voraussichtliche Sollergebnis des ordentlichen Haushalts des Finanzjahres 2019 heranzuziehen.

Begründung durch die Gemeinde:

Das kumulierte Haushaltspotential der Gemeinde Weinzierl am Walde weist mit dem Rechnungsabschluss einen erfreulichen Betrag in der Höhe von € 647.858,72 auf.

Entwicklung des Nettoergebnisses



Erläuterung:

Beim Nettoergebnis handelt es sich um das Ergebnis des Ergebnisvoranschlages und war erstmals für das Haushaltsjahr 2020 auszuweisen. Die Angaben zu den Vorjahren vor 2020 entfallen daher.

Ein positives Nettoergebnis bedeutet, dass die Erträge voraussichtlich ausreichend sein werden, die Aufwendungen für die kommunalen Leistungen (inklusive des Werteverzehrs des Anlagevermögens in Form der Abschreibungen) abzudecken. Das positive Nettoergebnis gewährleistet eine Substanzerhaltung. Ein negatives Nettoergebnis heißt, dass dies nicht zur Gänze (in der Höhe des negativen Wertes) möglich ist.

Nettoergebnis und Nettofinanzierungssaldo:

In der Ergebnisrechnung ist das Nettoergebnis, die Differenz aus der Summe der Erträge und Aufwendungen, darzustellen. Unter dem Nettoergebnis sind Zuweisungen an bzw. Entnahmen aus Haushaltsrücklagen (§ 27) darzustellen.

Das Nettoergebnis wird in die Vermögensrechnung in den Posten „Nettovermögen“ automatisiert übertragen. Ein positives Nettoergebnis erhöht das Nettovermögen einer Gemeinde, ein negatives Nettoergebnis vermindert das Nettovermögen.

Das Ergebnis der operativen Gebarung (Saldo 1) und der investiven Gebarung (Saldo 2), das ist die allgemeine Gebarung der Finanzierungsrechnung, ist der Nettofinanzierungssaldo (Saldo 3). Dem Nettofinanzierungssaldo ist der Geldfluss der Finanzierungstätigkeit (Saldo 4) hinzuzurechnen. Die Summe ergibt den Geldfluss aus der voranschlagswirksamen Gebarung (Saldo 5).

Die nicht voranschlagswirksamen Ein- und Auszahlungen nach § 12 sind im Geldfluss aus der nicht voranschlagswirksamen Gebarung (Saldo 6) in der Finanzierungsrechnung auszuweisen.

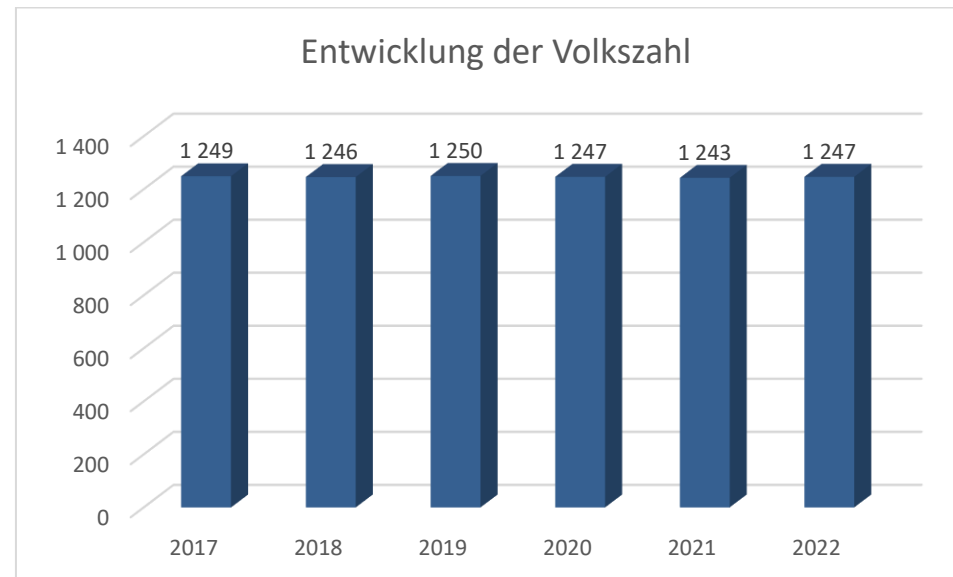
Aus der Summe der nicht voranschlagswirksamen Ein- und Auszahlungen (Saldo 6) und den voranschlagswirksamen Ein- und Auszahlungen (Saldo 5) ergibt sich die Veränderung an liquiden Mitteln (Saldo 7). Der Anfangsbestand, die Veränderung und der Endbestand an liquiden Mitteln in der Finanzierungsrechnung haben jenen in der Vermögensrechnung zu entsprechen.

Begründung durch die Gemeinde:

Der Ergebnishaushalt zeigt das Nettoergebnis (=Differenz zwischen Erträgen und Aufwendungen) sowie die Rücklagenentwicklung. Das Nettoergebnis, d.h. der Saldo aus Erträgen und Aufwendung, zeigt, ob die Gemeinde die kommunalen Leistungen und die dafür erforderliche Infrastruktur mit eigenen Mitteln erwirtschaften kann. Das Nettoergebnis wurde durch die Umstellung mit dem Voranschlag 2020 erstmals erfasst.

Das erfreuliche Nettoergebnis der Gemeinde Weinzierl am Walde in der Höhe von € 240.852,84 ist auf mehrere Tatsachen zurückzuführen. Unter Anderem hat die Gemeinde Weinzierl am Walde im Jahr 2022 Grundstücksverkäufe beim Siedlungsgebiet in der Höhe von rd. € 155.238,00 lukriert. Außerdem konnten die eigenen Abgaben gesteigert werden. Weiters sind die Abgabenertragsanteile im Vergleich zum Jahr 2021 um € 176.698,23 auf € 1.300.265,17 gestiegen. Zudem durfte die Gemeinde eine Bedarfszuweisung I über € 193.296,51 verbuchen (vergleiche dazu 2021 mit € 140.294,60).

Entwicklung der Volkszahl gemäß § 10 Abs. 7 FAG 2017, BGBl. I Nr. 116/2016 in der Fassung BGBl. I Nr. 106/2018



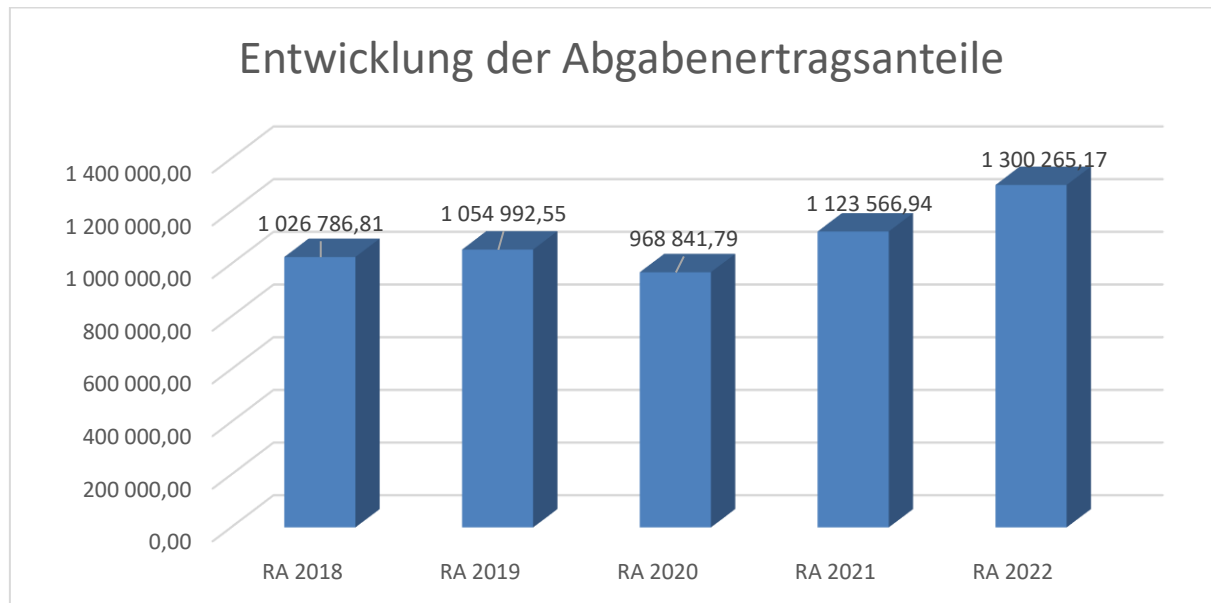
Erläuterung:

Die Volkszahl (Wohnbevölkerung) gemäß § 10 Abs. 7 FAG 2017 wird jährlich von der Bundesanstalt Statistik Austria zum Stichtag 31. Oktober festgestellt und wirkt mit dem Beginn des übernächsten Kalenderjahres. Rechtsgrundlage für die Volkszahl: Registerzählungsgesetz BGBl. I. Mr. 33/2006. Die Volkszahl dient für die Berechnung der Abgabenertragsanteile und darf nicht automatisch mit der Volkszahl für die Berechnung der Gemeinderatsmandate verwechselt werden. Eine jährliche Veränderung der Volkszahl ist ein wesentlicher Indikator für die Berechnung der Abgabenertragsanteile.

Begründung durch die Gemeinde:

Die Volkszahl der Gemeinde Weinzierl am Walde verzeichnet in den letzten Jahren keine bedeutenden Schwankungen.

Entwicklung der Abgabenertragsanteile



Erläuterung:

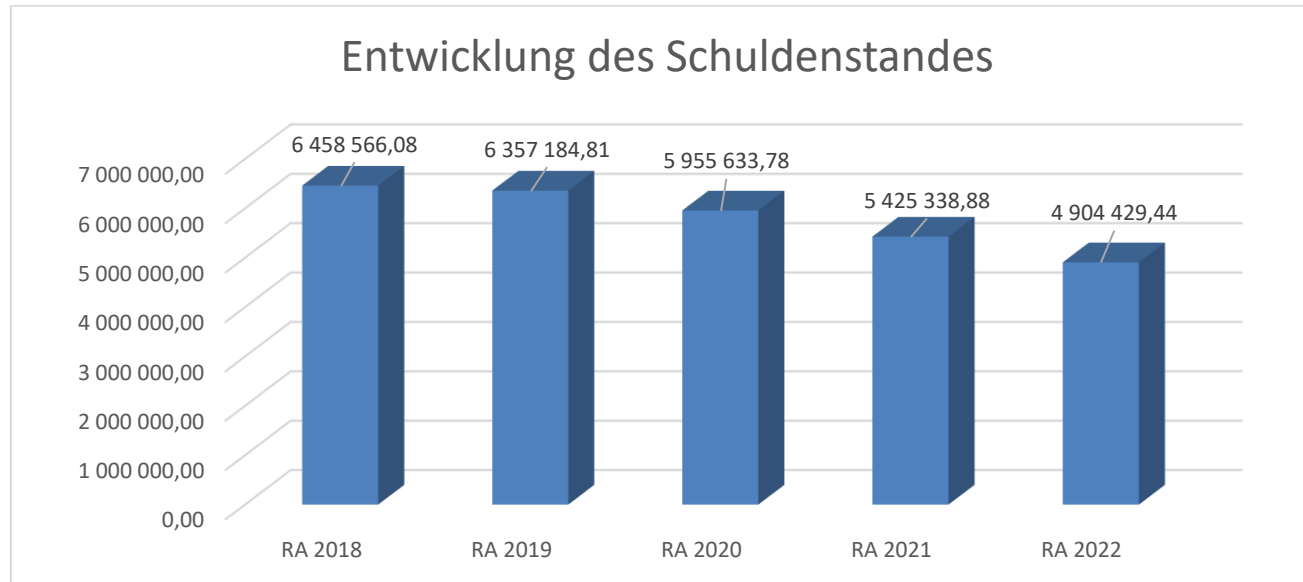
Die Gebietskörperschaften (Bund, Länder und Gemeinden) erhalten auf Basis des aktuellen Finanzausgleichs aus den gemeinschaftlichen Bundesabgaben (z.B. Umsatzsteuer, Körperschaftsteuer, Lohnsteuer, Versicherungssteuer, Mineralölsteuer, Normverbrauchsabgabe, Tabaksteuer udgl.) entsprechende Anteile. Im Bereich der Gemeinden spielen dabei die Volkszahl und der abgestufte Bevölkerungsschlüssel eine besondere Rolle. Die sogenannten „Abgabenertragsanteile“ bilden in den meisten Gemeinden die wichtigste Einnahmequelle.

Ein Steigen der Abgabenertragsanteile weist auch auf eine Erhöhung der Volkszahl hin, sowie ein Sinken der Abgabenertragsanteile auf eine Reduktion der Volkszahl hinweist.

Begründung durch die Gemeinde:

Die Gemeinde Weinzierl am Walde konnte seit 2020 erfreulicherweise wieder ein Steigen der Abgabenertragsanteile verzeichnen.

Entwicklung des Schuldenstandes



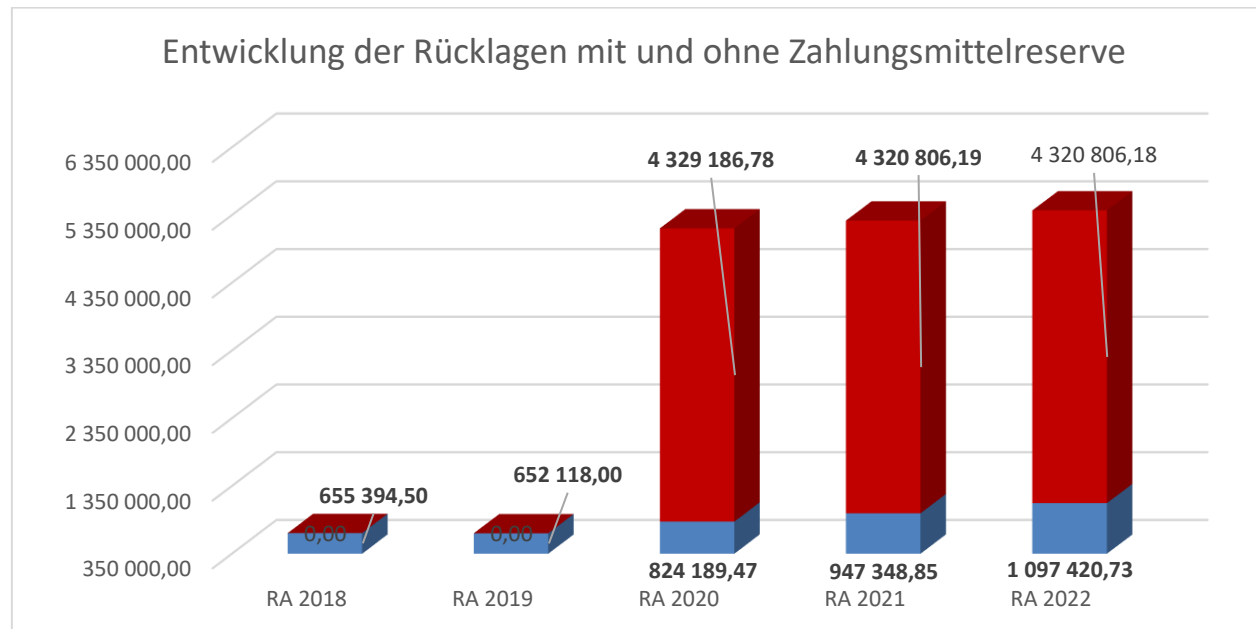
Erläuterung:

Die Entwicklung des Schuldenstandes zeigt auf, inwieweit der Schuldenstand über die Jahre erhöht oder reduziert wird.

Begründung durch die Gemeinde:

Die Veränderung des Schuldenstandes in der Höhe von rund € 520.000,00 gliedert sich in Darlehenszugang von rund € 5.000,00 und einer Tilgung von rund € 525.000,00.

Entwicklung der Rücklagen mit und ohne Zahlungsmittelreserve



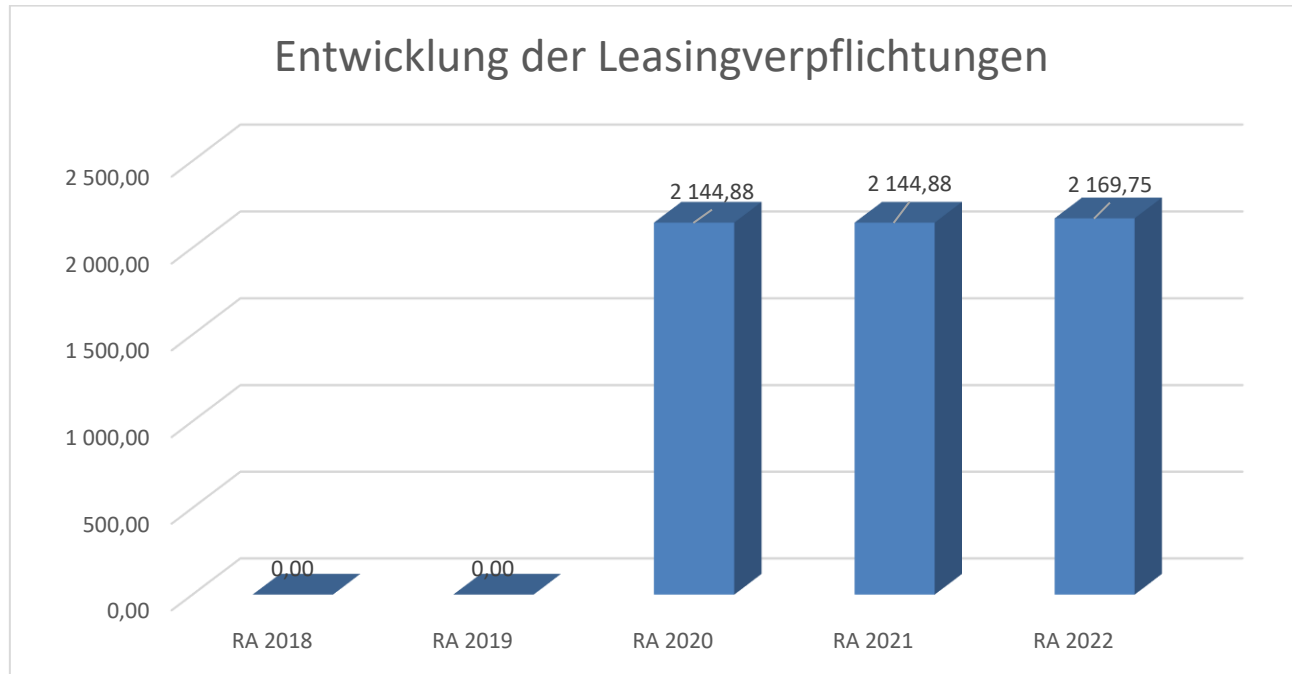
Erläuterung:

Die Entwicklung der Rücklagen zeigt an, inwieweit Rücklagen vorhanden sind und ob Rücklagen aufgebaut bzw. aufgebraucht werden. Die blauen Balken zeigen hierbei die Rücklagen mit Zahlungsmittelreserve, die roten Balken die Rücklagen ohne Zahlungsmittelreserve.

Begründung durch die Gemeinde:

Die Gemeinde Weinzierl am Walde hat bei den Rücklagen Abwasserbeseitigung, Abfertigungs- und Dienstjubiläumsrücklage, WVA 1, Mietzinsrücklage Arzthaus und Aufschließungsabgabenrücklage Zuführungen getätigt. Entnahmen gab es im Jahr 2022 bei der Rücklage Siedlungsgebiet Nöhagen West. Diese wurde nach Abschluss des Vorhabens aufgelöst.

Entwicklung der Leasingverpflichtungen



Erläuterung:

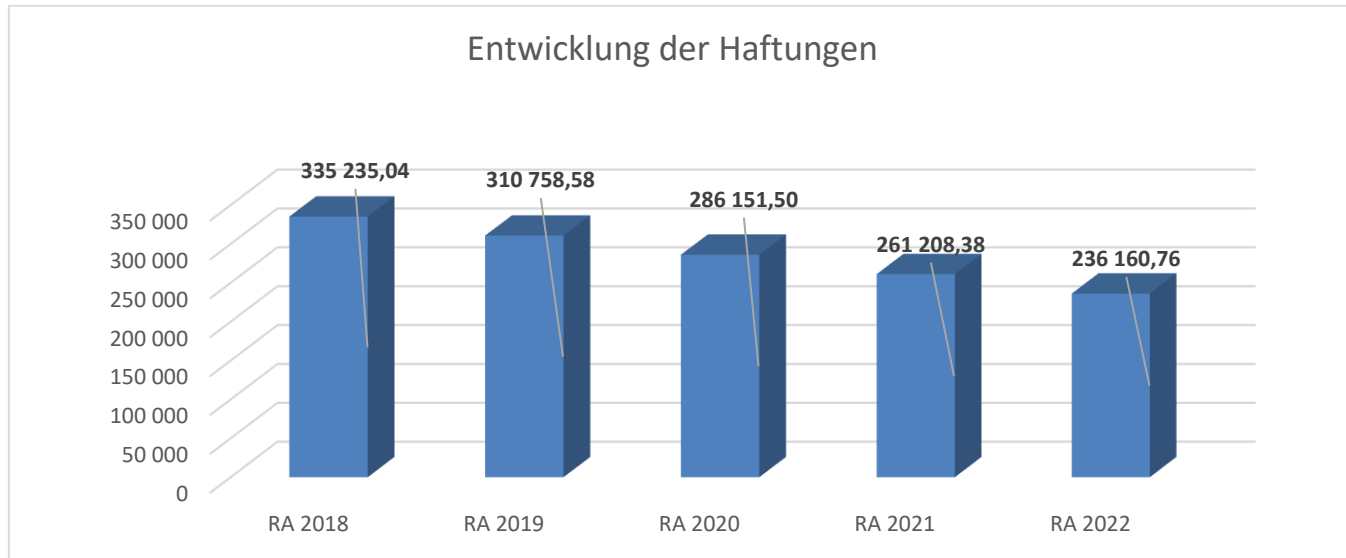
Bei den Leasingverpflichtungen handelt es sich nicht um Finanzschulden (z.B. Darlehen), sondern um Verwaltungsschulden. Unabhängig davon stellen Leasingverbindlichkeiten Leistungsverpflichtungen für die Gemeinden dar und sind daher bei einer allfälligen Finanzlagenberechnung entsprechend zu berücksichtigen.

Die Leasingverpflichtungen sind mit Beginn des Jahres 2020 in einer eigenen Anlage gemäß VRV 2015 festzuhalten.

Begründung durch die Gemeinde:

Die Entstehung der Leasingverpflichtung ab dem Jahr 2020 ist auf die Anschaffung des neuen Fahrzeuges für den Bauhof zurückzuführen. Angeschafft wurde ein VW Kastenwagen TDI 4Motion. Der Gesamtleasingbetrag beträgt € 31.440,41, wobei der Vertrag am 01.07.2019 beginnt und die Vertragsdauer 60 Monate beträgt, Laufzeit somit bis zum 30.06.2024.

Entwicklung der Haftungen



Erläuterung:

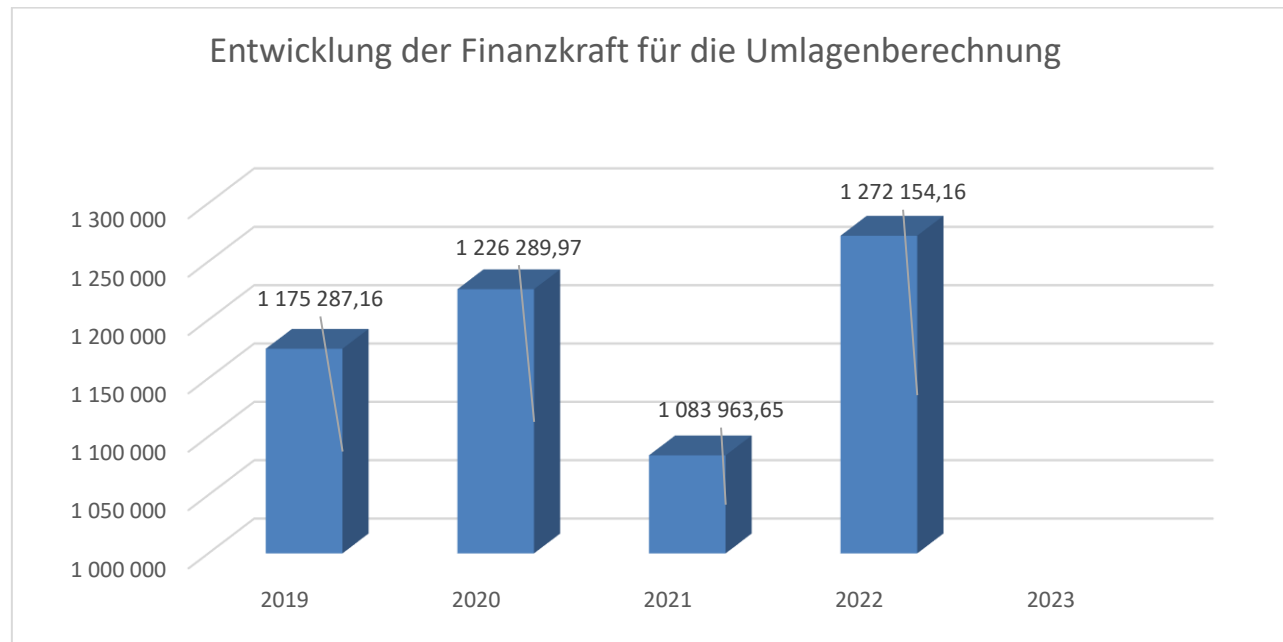
Gemäß § 78 Abs. 1 NÖ Gemeindeordnung 1973 darf die Gemeinde Darlehen, Bürgschaften und sonstige Haftungen nur übernehmen, wenn hierfür ein besonderes Interesse der Gemeinde gegeben ist, der Schuldner nachweist, dass eine ordnungsgemäße Verzinsung und Tilgung gesichert ist, die Haftungen befristet sind, der Betrag, für den gehaftet wird, ziffernmäßig bestimmt ist und die Gemeinde den daraus folgenden Zahlungsverpflichtungen nachkommen kann (vgl. § 78 Abs. 1 NÖ Gemeindeordnung 1973). Die Gemeinde hat sicherzustellen, dass Unternehmen mit eigener Rechtspersönlichkeit, die die Gemeinde beherrscht, nur unter denselben Voraussetzungen Haftungen übernehmen.

Begründung der Gemeinde:

Die Gemeinde Weinzierl hat folgende Haftungen:

- Haftung Darlehen Abwassergenossenschaft Großheinrichschlag, Laufzeit bis 31.12.2030
- Haftung Darlehen Abwassergenossenschaft Habruck, Laufzeit bis 31.12.2032
- Haftung Darlehen Abwassergenossenschaft Lobendorf, Laufzeit bis 31.12.2032

Entwicklung der Finanzkraft für die Umlagenberechnung



Erläuterung:

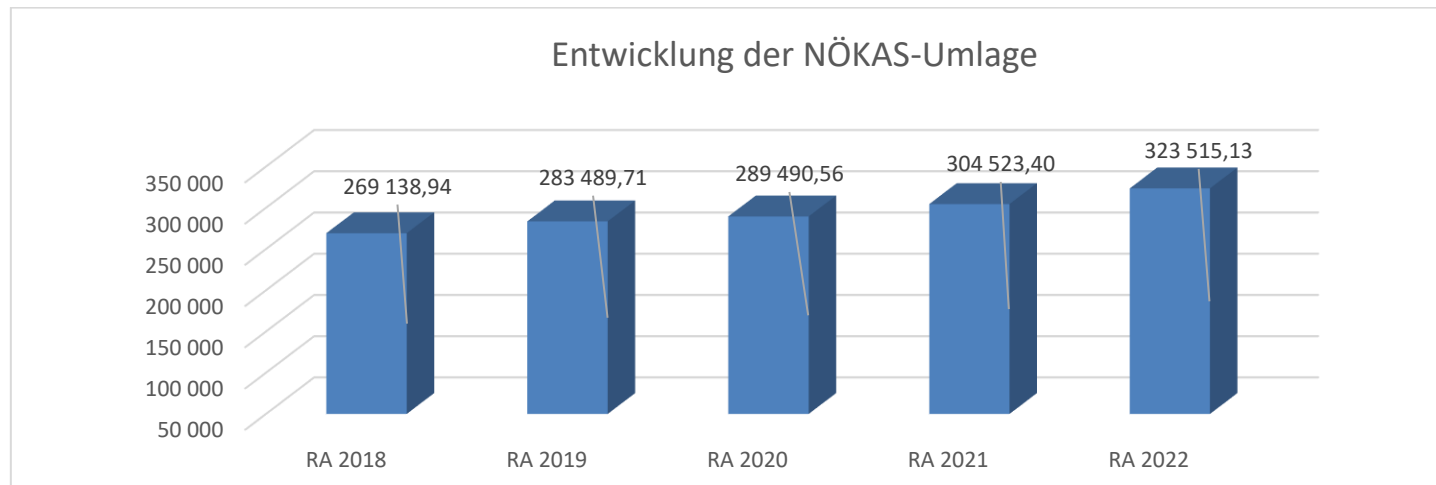
Die Finanzkraft einer Gemeinde wird aus den Erträgen der ausschließlichen Gemeindeabgaben ohne die Gebühren für die Benützung von Gemeindeeinrichtungen und -anlagen und ohne die Interessentenbeiträge von Grundstückseigentümern und Anrainern und den Ertragsanteilen an den gemeinschaftlichen Bundesabgaben ohne Spielbankenabgab ermittelt.

Basis für die Ermittlung der Finanzkraft sind die tatsächlichen Beträge aufgrund der Rechnungsabschlüsse. Die Darstellung der Entwicklung der Finanzkraft für die Umlagenberechnung hat insbesondere auf die Beitragsleistung der Gemeinden zum NÖ Krankenanstaltensprengel (NÖKAS) und zur Sozialumlage Auswirkungen. Eine Erhöhung oder Reduktion/Verminderung der Finanzkraft wirkt sich unmittelbar auf die Beitragsleistung aus.

Begründung durch die Gemeinde:

Je höher die Finanzkraft ist, desto besser ist eine Gemeinde mit Finanzmittel ausgestattet und kann damit den laufenden Betrieb sichern, aber auch Investitionen tätigen. Für das Jahr 2023 liegt noch keine endgültige Finanzkraft vor.

Entwicklung der NÖKAS-Umlage



Erläuterung:

Das Landesgebiet ist Beitragsbezirk und Krankenanstaltensprengel für alle öffentlichen Krankenanstalten in Niederösterreich. Beitragsbezirk und Krankenanstaltensprengel sind ein Gemeindeverband. Dem Gemeindeverband gehören alle Gemeinden Niederösterreichs an. Der Gemeindeverband ist juristische Person, er hat seinen Sitz am Sitz der Landesregierung und trägt die Bezeichnung "NÖ Krankenanstaltensprengel" (§ 61 Abs. 1 NÖ Krankenanstaltengesetz - NÖ KAG). Der NÖ Krankenanstaltensprengel (NÖKAS) besorgt seine Aufgaben durch einen Ausschuss.

Die Gemeinden haben an den NÖ Krankenanstaltensprengel monatliche Beiträge zu leisten. Berechnungsgrundlage bilden dabei die Volkszahl und die Finanzkraft der Gemeinden. Steigerungen bei der Volkszahl und bei der Finanzkraft führen daher zu höheren Beitragsleistungen bei den Gemeinden.

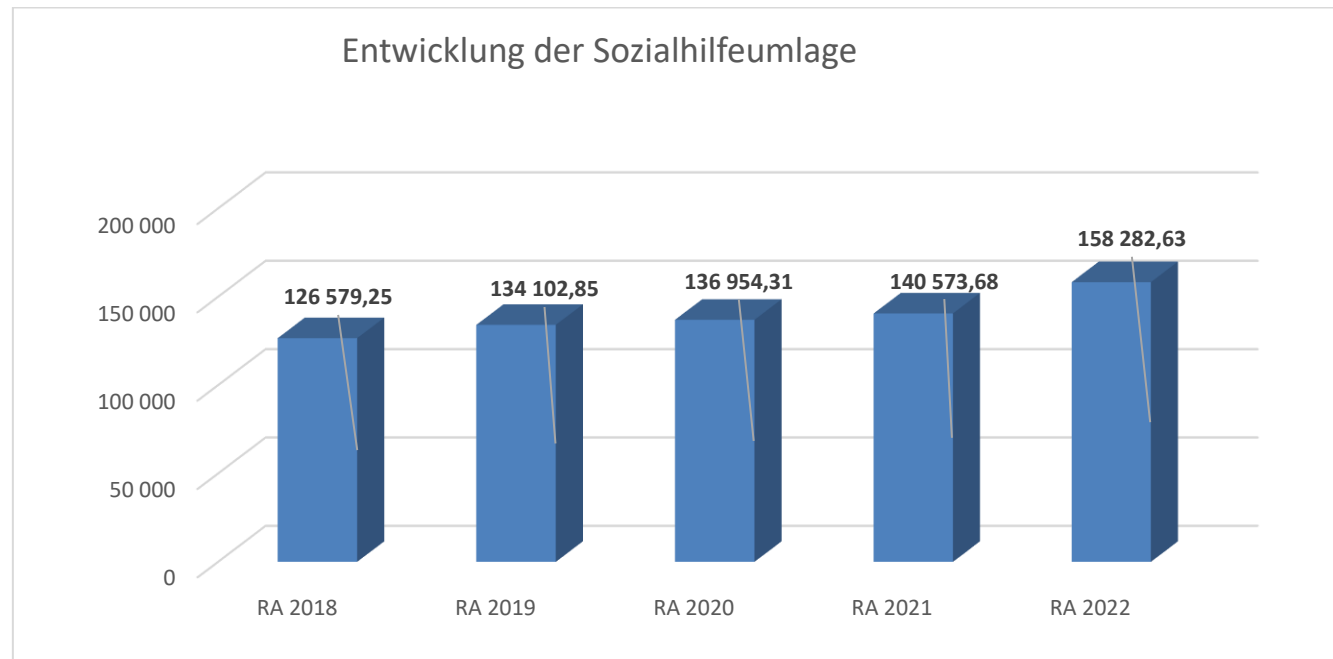
Diese monatlichen Beiträge werden von den der Gemeinde gebührenden monatlichen Vorschüsse auf die Ertragsanteile an den gemeinschaftlichen Bundesabgaben einbehalten. Die Beitragsleistungen der Gemeinden werden zur Errichtung, Umgestaltung oder Erweiterung u.v.m. der öffentlichen Krankenanstalten verwendet.

Begründung durch die Gemeinde:

Der NÖKAS - Beitrag für den Zweckaufwand wird mit 50% der Volkszahl und 50% nach der Finanzkraft ermittelt und monatlich von den Abgabenertragsanteilen einbehalten. Der NÖKAS – Verwaltungsaufwand wird nach der Volkszahl ermittelt und wird mit den Abgabenertragsanteilen im März einbehalten.

Die Entwicklung der NÖKAS – Umlage der Gemeinde Weinzierl am Walde ist vergleichbar mit der Entwicklung der Volkszahl.

Entwicklung der Sozialhilfeumlage



Erläuterung:

Die Gemeinden haben jährlich einen Beitrag zu den vom Land zu tragenden Kosten der Sozialhilfe, die nicht durch Kostenbeitrags- und Ersatzleistungen oder durch sonstige für Zwecke der Sozialhilfe bestimmte Zuschüsse gedeckt sind, in der Höhe von 50 % an das Land zu entrichten (§ 44 NÖ Sozialhilfe-Ausführungsgesetz – NÖ SAG).

Die Leistungen für die Sozialhilfe-Umlage werden von der Landesregierung auf die einzelnen Gemeinden nach ihrer Finanzkraft (Finanzkraft für die Umlagenberechnung) aufgeteilt.

Diese monatlichen Beiträge werden von den der Gemeinde gebührenden monatlichen Vorschüsse auf die Ertragsanteile an den gemeinschaftlichen Bundesabgaben einbehalten.

Begründung durch die Gemeinde:

Die Sozialhilfe umfasst die Hilfe bei stationärer Pflege, Hilfe zur Sicherung des Lebensbedarfes – Bedarfsorientierte Mindestsicherung, Hilfe in besonderen Lebenslagen und Hilfe für Menschen mit besonderen Bedürfnissen. Die Sozialhilfe ist nur so weit zu leisten, als der jeweilige Bedarf nicht durch eigene Mittel oder durch Leistungen Dritter gedeckt wird. Die Kosten der Sozialhilfe hat zunächst das Land zu tragen (§ 55 NÖ Sozialhilfegesetz – NÖ SHG).

Die Gemeinden werden in dreierlei Hinsicht zur Mitwirkung/Kostentragung herangezogen:

- Entgegennahme von Anträgen auf Sozialhilfe und Durchführung von Erhebungen und Stellungnahmen durch die Gemeinden.
- Wohnsitz-Gemeindebetrag: die Gemeinden, in welchen Hilfeempfänger ihren Hauptwohnsitz haben, haben dem Land 50% des Aufwandes zur Leistung der Bedarfsorientierten Mindestsicherung zu entrichten.
- Sozialhilfe-Umlage (§ 56 (1) NÖ Sozialhilfegesetz – NÖ SHG): Die Gemeinden haben jährlich einen Beitrag zu den vom Land zu tragenden Kosten der Sozialhilfe, die nicht durch Kostenbeitrags- und Ersatzleistungen oder durch sonstige für Zwecke der Sozialhilfe bestimmte Zuschüsse gedeckt sind, in der Höhe von 50% an das Land zu entrichten.

Die Leistungen für die Sozialhilfe-Umlage werden von der NÖ Landesregierung auf die einzelnen Gemeinden nach ihrer Finanzkraft aufgeteilt und monatlich von Abgabenertragsanteilen einbehalten.

Nachweis der liquiden Mittel (Kassenbestand)

Rechnungsabschluss 2022

Gemeinde Weinzierl am Walde

Nachweis der liquiden Mittel (Kassenbestand)

ZW	Code	Konto	Bezeichnung	IBAN	Stand 31.12.2021	Einzahlungen 2022	Auszahlungen 2022	Stand 31.12.2022	Auszug Nr.	Datum
2	1151	200002	NEBENKASSA		207,41	953,77	1.041,29	119,89		
1	1151	200001	HAUPTKASSA		1.024,91	3.732,74	3.782,87	974,78	0	
Bar					1.232,32	4.686,51	4.824,16	1.094,67		
3	1151	210003	RAIBA GIROKONTO I	AT80 3239 7000 0110 0130	248.093,56	2.424.395,67	2.348.750,36	323.738,87	198	31.12.2022
5	1151	210005	RAIBA GIROKONTO II	AT27 3239 7001 0110 0130	26.739,74	20.099,97	42.095,91	4.743,80	72	31.12.2022
6	1151	210006	VOLKSBANK GIROKONTO	AT21 4715 0441 2110 0000	318.485,80	554.344,96	661.324,66	211.506,10	94	31.12.2022
10	1151	210010	FIRMENSPARKONTO	AT56 3239 7070 0110 0130	169,70	230.023,98	6,00	230.187,68	3	31.12.2022
Bankkonto					593.488,80	3.228.864,58	3.052.176,93	770.176,45		
11	1151	210011	Kautionsparbuch TOP 2	AT93 3239 7000 3025 2373	1.203,77	0,12	0,03	1.203,86		
12	1151	210012	Kautionsparbuch TOP 3	AT14 3239 7000 3000 7512	2.100,81	0,21	0,05	2.100,97		
Sparbuch					3.304,58	0,33	0,08	3.304,83		
7	1151	906007	VERRECHNUNG		0,00	1.237.847,56	1.237.847,56	0,00	0	
Verrechnung					0,00	1.237.847,56	1.237.847,56	0,00		
20	1152	294020	Rücklage Abwasserbeseitigung	AT11 4715 0214 2198 4001	668.625,90	66.166,87	16,71	734.776,06		
21	1152	294021	Abfertigungs- und Dienstjubiläum	AT71 3239 7000 3096 6592	31.459,22	8.903,15	0,79	40.361,58		
22	1152	294022	Rücklage Wasserversorgung	AT38 4715 0214 2198 4000	92.558,73	17.209,25	2,31	109.765,67		
25	1152	294025	Mietzinsrücklage Arzthaus	AT04 3239 7000 3096 9059	31.705,00	10.203,18	0,80	41.907,38		
26	1152	294026	Aufschließungsrücklage		111.000,00	59.612,18	3,05	170.609,13		
27	1152	294027	Rüchl. Siedlungsgebiet Nöhagen West	AT47 3239 7072 0110 0130	12.000,00	1,21	12.000,30	0,91		
Zahlungsmittelreserve					947.348,85	162.095,84	12.023,96	1.097.420,73		
Gesamtsumme					1.545.374,55	4.633.494,82	4.306.872,69	1.871.996,68		

		Stand 31.12.2021	Stand 31.12.2022	Veränderung
1151	Kassa, Bankguthaben, Schecks	598.025,70	774.575,95	176.550,25
1152	Zahlungsmittelreserven	947.348,85	1.097.420,73	150.071,88
	Zahlungsmittelreserven für zweckgebundene Haushaltsrücklagen	947.348,85	1.097.420,73	150.071,88
	294020 Rücklage Abwasserbeseitigung	668.625,90	734.776,06	66.150,16
	294021 Abfertigungs- und Dienstjubiläumsrücklage	31.459,22	40.361,58	8.902,36
	294022 Rücklage Wasserversorgung	92.558,73	109.765,67	17.206,94
	294025 Mietzinsrücklage Arzthaus	31.705,00	41.907,38	10.202,38
	294026 Aufschließungsrücklage	111.000,00	170.609,13	59.609,13

ZW	Code	Konto	Bezeichnung	IBAN	Stand 31.12.2021	Einzahlungen 2022	Auszahlungen 2022	Stand 31.12.2022	Auszug Nr.	Datum
						Stand 31.12.2021	Stand 31.12.2022	Veränderung		
			294027 Rücklage Siedlungsgebiet Nöhagen West		12.000,00		0,91	-11.999,09		
B.III			Gesamtsumme liquide Mittel		1.545.374,55		1.871.996,68	326.622,13		

Der vorliegende Rechnungsabschluss enthält alle im Rechnungszeitraum erfolgten Gebarungen. Er stimmt mit den Belegen und Aufzeichnungen in den Rechnungsbüchern überein. Die ausgewiesenen buchmäßigen Bestände stimmen mit den tatsächlich vorhandenen Bargeldbeständen und Bankbeständen überein.

Der Bürgermeister

Der Kassenverwalter

Herbert Prandtner

Bernhard Hofstetter

Der vorliegende Rechnungsabschluss wurde vom Prüfungsausschuss überprüft. Er ist sachlich und rechnerisch richtig.

Der Vorsitzende des Prüfungsausschusses

Franz Emberger

Ergebnishaushalt Gesamt 1. Ebene (Anlage 1a)
- interne Vergütungen enthalten

MVAG	Mittelverwendungs- und aufbringungsgruppen (1. Ebene)	RA 2022	VA 2022	RA - VA
211	Erträge aus der operativen Verwaltungstätigkeit	2.260.312,27	2.067.800,00	192.512,27
212	Erträge aus Transfers	946.540,13	815.200,00	131.340,13
213	Finanzerträge	120,15	300,00	-179,85
21	Summe Erträge	3.206.972,55	2.883.300,00	323.672,55
221	Personalaufwand	424.089,69	464.800,00	-40.710,31
222	Sachaufwand (ohne Transferaufwand)	1.671.180,95	1.612.400,00	58.780,95
223	Transferaufwand (laufende Transfers und Kapitaltransfers)	695.388,75	696.700,00	-1.311,25
224	Finanzaufwand	25.388,44	36.100,00	-10.711,56
22	Summe Aufwendungen	2.816.047,83	2.810.000,00	6.047,83
SA0	Saldo (0) Nettoergebnis (21 - 22)	390.924,72	73.300,00	317.624,72
230	Entnahmen von Haushaltsrücklagen	12.000,00	439.000,00	-427.000,00
240	Zuweisung an Haushaltsrücklagen	162.071,88	130.200,00	31.871,88
23	Summe Haushaltsrücklagen	-150.071,88	308.800,00	-458.871,88
SA00	Nettoergebnis nach Zuweisung und Entnahmen von Haushaltsrücklagen (Saldo 0 +/- SU23)	240.852,84	382.100,00	-141.247,16

Ergebnishaushalt Gesamt 1. und 2. Ebene (Anlage 1a)
- interne Vergütungen enthalten

MVAG	Mittelverwendungs- und aufbringungsgruppen (1. und 2. Ebene)	RA 2022	VA 2022	RA - VA
211	Erträge aus der operativen Verwaltungstätigkeit	2.260.312,27	2.067.800,00	192.512,27
2111	Erträge aus eigenen Abgaben	229.253,69	180.600,00	48.653,69
2112	Erträge aus Ertragsanteilen	1.300.265,17	1.183.000,00	117.265,17
2113	Erträge aus Gebühren	359.698,79	353.700,00	5.998,79
2114	Erträge aus Leistungen	106.830,74	99.700,00	7.130,74
2115	Erträge aus Besitz und wirtschaftlicher Tätigkeit	45.831,89	45.300,00	531,89
2116	Erträge aus Veräußerung und sonstige Erträge	218.431,99	205.500,00	12.931,99
2117	Nicht finanzierungswirksame operative Erträge			
212	Erträge aus Transfers	946.540,13	815.200,00	131.340,13
2121	Transferertrag von Trägern des öffentlichen Rechts	756.177,81	632.000,00	124.177,81
2122	Transferertrag von Beteiligungen			
2123	Transferertrag von Unternehmen (mit Finanzunternehmen)			
2124	Transferertrag von Haushalten und Organisationen ohne Erwerbscharakter	354,64	300,00	54,64
2125	Transferertrag vom Ausland			
2126	Investitions- und Tilgungszuschüsse zwischen Unternehmungen und Betrieben der Gebietskörperschaft und der Gebietskörperschaft			
2127	Nicht finanzierungswirksamer Transferertrag	190.007,68	182.900,00	7.107,68
213	Finanzerträge	120,15	300,00	-179,85
2131	Erträge aus Zinsen	120,15	300,00	-179,85
2132	Erträge aus Zinsen aus derivativen Finanzinstrumenten ohne Grundgeschäft			
2133	Erträge aus Gewinnentnahmen von marktbestimmten Betrieben			
2134	Sonstige Finanzerträge			
2135	Erträge aus Dividenden/Gewinnausschüttungen			
2136	Sonstige nicht finanzierungswirksame Finanzerträge			
21	Summe Erträge	3.206.972,55	2.883.300,00	323.672,55
221	Personalaufwand	424.089,69	464.800,00	-40.710,31
2211	Personalaufwand (Bezüge, Nebengeb., Mehrleistungen)	336.801,45	372.200,00	-35.398,55
2212	Gesetzlicher und freiwilliger Sozialaufwand	87.288,24	92.600,00	-5.311,76
2213	Sonstiger Personalaufwand			
2214	Nicht finanzierungswirksamer Personalaufwand			
222	Sachaufwand (ohne Transferaufwand)	1.671.180,95	1.612.400,00	58.780,95
2221	Gebrauchs- und Verbrauchsgüter, Handelswaren	69.104,58	79.900,00	-10.795,42
2222	Verwaltungs- und Betriebsaufwand	141.013,30	150.900,00	-9.886,70
2223	Leasing- und Mietaufwand	2.499,75	2.600,00	-100,25
2224	Instandhaltung	75.384,76	90.200,00	-14.815,24
2225	Sonstiger Sachaufwand	405.473,48	394.100,00	11.373,48
2226	Nicht finanzierungswirksamer Sachaufwand	977.705,08	894.700,00	83.005,08

MVAG	Mittelverwendungs- und aufbringungsgruppen (1. und 2. Ebene)	RA 2022	VA 2022	RA - VA
223	Transferaufwand (laufende Transfers und Kapitaltransfers)	695.388,75	696.700,00	-1.311,25
2231	Transferaufwand an Träger des öffentlichen Rechts	656.185,53	652.500,00	3.685,53
2232	Transferaufwand an Beteiligungen			
2233	Transferaufwand an Unternehmen (mit Finanzunternehmen)	10.114,31	12.200,00	-2.085,69
2234	Transferaufwand an Haushalte und Organisationen ohne Erwerbscharakter	29.088,91	32.000,00	-2.911,09
2235	Transferaufwand an das Ausland			
2236	Investitions- und Tilgungszuschüsse zwischen Unternehmungen und Betrieben der Gebietskörperschaft und der Gebietskörperschaft			
2237	Nicht finanzierungswirksamer Transferaufwand			
224	Finanzaufwand	25.388,44	36.100,00	-10.711,56
2241	Zinsen aus Finanzschulden, Finanzierungsleasing, Forderungskauf und derivativen Finanzinstrumenten mit Grundgeschäft	23.393,49	33.800,00	-10.406,51
2242	Zinsen und sonstige Aufwendungen aus derivativen Finanzinstrumenten ohne Grundgeschäft			
2243	Gewinnentnahmen von Unternehmungen und marktbestimmten Betrieben der Gebietskörperschaft (innerhalb der Gebietskörperschaft)			
2244	Sonstiger Finanzaufwand	1.994,95	2.300,00	-305,05
2245	Nicht finanzierungswirksamer Finanzaufwand			
22	Summe Aufwendungen	2.816.047,83	2.810.000,00	6.047,83
SA0	Saldo (0) Nettoergebnis (21 - 22)	390.924,72	73.300,00	317.624,72
230	Entnahmen von Haushaltsrücklagen	12.000,00	439.000,00	-427.000,00
2301	Entnahmen von Haushaltsrücklagen	12.000,00	439.000,00	-427.000,00
240	Zuweisung an Haushaltsrücklagen	162.071,88	130.200,00	31.871,88
2401	Zuweisung an Haushaltsrücklagen	162.071,88	130.200,00	31.871,88
23	Summe Haushaltsrücklagen	-150.071,88	308.800,00	-458.871,88
SA00	Nettoergebnis nach Zuweisung und Entnahmen von Haushaltsrücklagen (Saldo 0 +/- SU23)	240.852,84	382.100,00	-141.247,16

Ergebnishaushalt Bereichsbudget 1. und 2. Ebene (Anlage 1a)

Vertretungskörper und allgemeine Verwaltung (Gruppe 0)

MVAG	Mittelverwendungs- und aufbringungsgruppen (1. und 2. Ebene)	RA 2022	VA 2022	RA - VA
211	Erträge aus der operativen Verwaltungstätigkeit	12.073,73	11.300,00	773,73
2111	Erträge aus eigenen Abgaben			
2112	Erträge aus Ertragsanteilen			
2113	Erträge aus Gebühren			
2114	Erträge aus Leistungen	8.853,22	8.800,00	53,22
2115	Erträge aus Besitz und wirtschaftlicher Tätigkeit			
2116	Erträge aus Veräußerung und sonstige Erträge	3.220,51	2.500,00	720,51
2117	Nicht finanzierungswirksame operative Erträge			
212	Erträge aus Transfers	2.544,64	2.500,00	44,64
2121	Transferertrag von Trägern des öffentlichen Rechts			
2122	Transferertrag von Beteiligungen			
2123	Transferertrag von Unternehmen (mit Finanzunternehmen)			
2124	Transferertrag von Haushalten und Organisationen ohne Erwerbscharakter	354,64	300,00	54,64
2125	Transferertrag vom Ausland			
2126	Investitions- und Tilgungszuschüsse zwischen Unternehmungen und Betrieben der Gebietskörperschaft und der Gebietskörperschaft			
2127	Nicht finanzierungswirksamer Transferertrag	2.190,00	2.200,00	-10,00
213	Finanzerträge	0,00	0,00	0,00
2131	Erträge aus Zinsen			
2132	Erträge aus Zinsen aus derivativen Finanzinstrumenten ohne Grundgeschäft			
2133	Erträge aus Gewinnentnahmen von marktbestimmten Betrieben			
2134	Sonstige Finanzerträge			
2135	Erträge aus Dividenden/Gewinnausschüttungen			
2136	Sonstige nicht finanzierungswirksame Finanzerträge			
21	Summe Erträge	14.618,37	13.800,00	818,37
221	Personalaufwand	166.353,29	170.200,00	-3.846,71
2211	Personalaufwand (Bezüge, Nebengeb., Mehrleistungen)	129.043,19	132.500,00	-3.456,81
2212	Gesetzlicher und freiwilliger Sozialaufwand	37.310,10	37.700,00	-389,90
2213	Sonstiger Personalaufwand			
2214	Nicht finanzierungswirksamer Personalaufwand			
222	Sachaufwand (ohne Transferaufwand)	240.494,80	247.100,00	-6.605,20
2221	Gebrauchs- und Verbrauchsgüter, Handelswaren	16.501,65	17.500,00	-998,35
2222	Verwaltungs- und Betriebsaufwand	19.847,37	22.700,00	-2.852,63
2223	Leasing- und Mietaufwand			
2224	Instandhaltung	4.790,58	6.100,00	-1.309,42
2225	Sonstiger Sachaufwand	185.717,98	187.400,00	-1.682,02
2226	Nicht finanzierungswirksamer Sachaufwand	13.637,22	13.400,00	237,22

Vertretungskörper und allgemeine Verwaltung (Gruppe 0)

MVAG	Mittelverwendungs- und aufbringungsgruppen (1. und 2. Ebene)	RA 2022	VA 2022	RA - VA
223	Transferaufwand (laufende Transfers und Kapitaltransfers)	38.345,42	39.700,00	-1.354,58
2231	Transferaufwand an Träger des öffentlichen Rechts	19.901,28	19.800,00	101,28
2232	Transferaufwand an Beteiligungen			
2233	Transferaufwand an Unternehmen (mit Finanzunternehmen)	108,76		108,76
2234	Transferaufwand an Haushalte und Organisationen ohne Erwerbscharakter	18.335,38	19.900,00	-1.564,62
2235	Transferaufwand an das Ausland			
2236	Investitions- und Tilgungszuschüsse zwischen Unternehmungen und Betrieben der Gebietskörperschaft und der Gebietskörperschaft			
2237	Nicht finanzierungswirksamer Transferaufwand			
224	Finanzaufwand	0,00	0,00	0,00
2241	Zinsen aus Finanzschulden, Finanzierungsleasing, Forderungskauf und derivativen Finanzinstrumenten mit Grundgeschäft			
2242	Zinsen und sonstige Aufwendungen aus derivativen Finanzinstrumenten ohne Grundgeschäft			
2243	Gewinnentnahmen von Unternehmungen und marktbestimmten Betrieben der Gebietskörperschaft (innerhalb der Gebietskörperschaft)			
2244	Sonstiger Finanzaufwand			
2245	Nicht finanzierungswirksamer Finanzaufwand			
22	Summe Aufwendungen	445.193,51	457.000,00	-11.806,49
SA0	Saldo (0) Nettoergebnis (21 - 22)	-430.575,14	-443.200,00	12.624,86
230	Entnahmen von Haushaltsrücklagen	0,00	0,00	0,00
2301	Entnahmen von Haushaltsrücklagen			
240	Zuweisung an Haushaltsrücklagen	0,00	0,00	0,00
2401	Zuweisung an Haushaltsrücklagen			
23	Summe Haushaltsrücklagen	0,00	0,00	0,00
SA00	Nettoergebnis nach Zuweisung und Entnahmen von Haushaltsrücklagen (Saldo 0 +/- SU23)	-430.575,14	-443.200,00	12.624,86

Öffentliche Ordnung und Sicherheit (Gruppe 1)

MVAG	Mittelverwendungs- und aufbringungsgruppen (1. und 2. Ebene)	RA 2022	VA 2022	RA - VA
211	Erträge aus der operativen Verwaltungstätigkeit	2.235,60	1.900,00	335,60
2111	Erträge aus eigenen Abgaben			
2112	Erträge aus Ertragsanteilen			
2113	Erträge aus Gebühren			
2114	Erträge aus Leistungen	2.232,00	1.800,00	432,00
2115	Erträge aus Besitz und wirtschaftlicher Tätigkeit			
2116	Erträge aus Veräußerung und sonstige Erträge	3,60	100,00	-96,40
2117	Nicht finanzierungswirksame operative Erträge			
212	Erträge aus Transfers	171.351,13	137.200,00	34.151,13
2121	Transferertrag von Trägern des öffentlichen Rechts	136.218,29	106.000,00	30.218,29
2122	Transferertrag von Beteiligungen			
2123	Transferertrag von Unternehmen (mit Finanzunternehmen)			
2124	Transferertrag von Haushalten und Organisationen ohne Erwerbscharakter			
2125	Transferertrag vom Ausland			
2126	Investitions- und Tilgungszuschüsse zwischen Unternehmungen und Betrieben der Gebietskörperschaft und der Gebietskörperschaft			
2127	Nicht finanzierungswirksamer Transferertrag	35.132,84	31.200,00	3.932,84
213	Finanzerträge	0,00	0,00	0,00
2131	Erträge aus Zinsen			
2132	Erträge aus Zinsen aus derivativen Finanzinstrumenten ohne Grundgeschäft			
2133	Erträge aus Gewinnentnahmen von marktbestimmten Betrieben			
2134	Sonstige Finanzerträge			
2135	Erträge aus Dividenden/Gewinnausschüttungen			
2136	Sonstige nicht finanzierungswirksame Finanzerträge			
21	Summe Erträge	173.586,73	139.100,00	34.486,73
221	Personalaufwand	0,00	0,00	0,00
2211	Personalaufwand (Bezüge, Nebengeb., Mehrleistungen)			
2212	Gesetzlicher und freiwilliger Sozialaufwand			
2213	Sonstiger Personalaufwand			
2214	Nicht finanzierungswirksamer Personalaufwand			
222	Sachaufwand (ohne Transferaufwand)	137.435,99	150.300,00	-12.864,01
2221	Gebrauchs- und Verbrauchsgüter, Handelswaren	826,97	1.900,00	-1.073,03
2222	Verwaltungs- und Betriebsaufwand	13.149,00	16.600,00	-3.451,00
2223	Leasing- und Mietaufwand			
2224	Instandhaltung	816,00	1.000,00	-184,00
2225	Sonstiger Sachaufwand	21.020,92	25.500,00	-4.479,08
2226	Nicht finanzierungswirksamer Sachaufwand	101.623,10	105.300,00	-3.676,90

Öffentliche Ordnung und Sicherheit (Gruppe 1)

MVAG	Mittelverwendungs- und aufbringungsgruppen (1. und 2. Ebene)	RA 2022	VA 2022	RA - VA
223	Transferaufwand (laufende Transfers und Kapitaltransfers)	14.216,24	14.300,00	-83,76
2231	Transferaufwand an Träger des öffentlichen Rechts	13.080,00	13.100,00	-20,00
2232	Transferaufwand an Beteiligungen			
2233	Transferaufwand an Unternehmen (mit Finanzunternehmen)	875,00	900,00	-25,00
2234	Transferaufwand an Haushalte und Organisationen ohne Erwerbscharakter	261,24	300,00	-38,76
2235	Transferaufwand an das Ausland			
2236	Investitions- und Tilgungszuschüsse zwischen Unternehmungen und Betrieben der Gebietskörperschaft und der Gebietskörperschaft			
2237	Nicht finanzierungswirksamer Transferaufwand			
224	Finanzaufwand	0,00	0,00	0,00
2241	Zinsen aus Finanzschulden, Finanzierungsleasing, Forderungskauf und derivativen Finanzinstrumenten mit Grundgeschäft			
2242	Zinsen und sonstige Aufwendungen aus derivativen Finanzinstrumenten ohne Grundgeschäft			
2243	Gewinnentnahmen von Unternehmungen und marktbestimmten Betrieben der Gebietskörperschaft (innerhalb der Gebietskörperschaft)			
2244	Sonstiger Finanzaufwand			
2245	Nicht finanzierungswirksamer Finanzaufwand			
22	Summe Aufwendungen	151.652,23	164.600,00	-12.947,77
SA0	Saldo (0) Nettoergebnis (21 - 22)	21.934,50	-25.500,00	47.434,50
230	Entnahmen von Haushaltsrücklagen	0,00	0,00	0,00
2301	Entnahmen von Haushaltsrücklagen			
240	Zuweisung an Haushaltsrücklagen	0,00	0,00	0,00
2401	Zuweisung an Haushaltsrücklagen			
23	Summe Haushaltsrücklagen	0,00	0,00	0,00
SA00	Nettoergebnis nach Zuweisung und Entnahmen von Haushaltsrücklagen (Saldo 0 +/- SU23)	21.934,50	-25.500,00	47.434,50

Unterricht, Erziehung, Sport und Wissenschaft (Gruppe 2)

MVAG	Mittelverwendungs- und aufbringungsgruppen (1. und 2. Ebene)	RA 2022	VA 2022	RA - VA
211	Erträge aus der operativen Verwaltungstätigkeit	20.073,62	19.000,00	1.073,62
2111	Erträge aus eigenen Abgaben			
2112	Erträge aus Ertragsanteilen			
2113	Erträge aus Gebühren			
2114	Erträge aus Leistungen	14.454,65	13.200,00	1.254,65
2115	Erträge aus Besitz und wirtschaftlicher Tätigkeit	2,00	100,00	-98,00
2116	Erträge aus Veräußerung und sonstige Erträge	5.616,97	5.700,00	-83,03
2117	Nicht finanzierungswirksame operative Erträge			
212	Erträge aus Transfers	7.185,45	7.000,00	185,45
2121	Transferertrag von Trägern des öffentlichen Rechts	5.973,33	6.000,00	-26,67
2122	Transferertrag von Beteiligungen			
2123	Transferertrag von Unternehmen (mit Finanzunternehmen)			
2124	Transferertrag von Haushalten und Organisationen ohne Erwerbscharakter			
2125	Transferertrag vom Ausland			
2126	Investitions- und Tilgungszuschüsse zwischen Unternehmungen und Betrieben der Gebietskörperschaft und der Gebietskörperschaft			
2127	Nicht finanzierungswirksamer Transferertrag	1.212,12	1.000,00	212,12
213	Finanzerträge	0,00	0,00	0,00
2131	Erträge aus Zinsen			
2132	Erträge aus Zinsen aus derivativen Finanzinstrumenten ohne Grundgeschäft			
2133	Erträge aus Gewinnentnahmen von marktbestimmten Betrieben			
2134	Sonstige Finanzerträge			
2135	Erträge aus Dividenden/Gewinnausschüttungen			
2136	Sonstige nicht finanzierungswirksame Finanzerträge			
21	Summe Erträge	27.259,07	26.000,00	1.259,07
221	Personalaufwand	142.388,71	172.400,00	-30.011,29
2211	Personalaufwand (Bezüge, Nebengeb., Mehrleistungen)	114.900,08	140.300,00	-25.399,92
2212	Gesetzlicher und freiwilliger Sozialaufwand	27.488,63	32.100,00	-4.611,37
2213	Sonstiger Personalaufwand			
2214	Nicht finanzierungswirksamer Personalaufwand			
222	Sachaufwand (ohne Transferaufwand)	122.049,77	129.600,00	-7.550,23
2221	Gebrauchs- und Verbrauchsgüter, Handelswaren	17.335,03	19.700,00	-2.364,97
2222	Verwaltungs- und Betriebsaufwand	32.152,03	32.500,00	-347,97
2223	Leasing- und Mietaufwand			
2224	Instandhaltung	3.839,52	7.800,00	-3.960,48
2225	Sonstiger Sachaufwand	17.014,09	18.000,00	-985,91
2226	Nicht finanzierungswirksamer Sachaufwand	51.709,10	51.600,00	109,10

Unterricht, Erziehung, Sport und Wissenschaft (Gruppe 2)

MVAG	Mittelverwendungs- und aufbringungsgruppen (1. und 2. Ebene)	RA 2022	VA 2022	RA - VA
223	Transferaufwand (laufende Transfers und Kapitaltransfers)	74.321,56	75.400,00	-1.078,44
2231	Transferaufwand an Träger des öffentlichen Rechts	72.271,56	72.300,00	-28,44
2232	Transferaufwand an Beteiligungen			
2233	Transferaufwand an Unternehmen (mit Finanzunternehmen)		700,00	-700,00
2234	Transferaufwand an Haushalte und Organisationen ohne Erwerbscharakter	2.050,00	2.400,00	-350,00
2235	Transferaufwand an das Ausland			
2236	Investitions- und Tilgungszuschüsse zwischen Unternehmungen und Betrieben der Gebietskörperschaft und der Gebietskörperschaft			
2237	Nicht finanzierungswirksamer Transferaufwand			
224	Finanzaufwand	924,07	1.000,00	-75,93
2241	Zinsen aus Finanzschulden, Finanzierungsleasing, Forderungskauf und derivativen Finanzinstrumenten mit Grundgeschäft	924,07	1.000,00	-75,93
2242	Zinsen und sonstige Aufwendungen aus derivativen Finanzinstrumenten ohne Grundgeschäft			
2243	Gewinnentnahmen von Unternehmungen und marktbestimmten Betrieben der Gebietskörperschaft (innerhalb der Gebietskörperschaft)			
2244	Sonstiger Finanzaufwand			
2245	Nicht finanzierungswirksamer Finanzaufwand			
22	Summe Aufwendungen	339.684,11	378.400,00	-38.715,89
SA0	Saldo (0) Nettoergebnis (21 - 22)	-312.425,04	-352.400,00	39.974,96
230	Entnahmen von Haushaltsrücklagen	0,00	0,00	0,00
2301	Entnahmen von Haushaltsrücklagen			
240	Zuweisung an Haushaltsrücklagen	0,00	0,00	0,00
2401	Zuweisung an Haushaltsrücklagen			
23	Summe Haushaltsrücklagen	0,00	0,00	0,00
SA00	Nettoergebnis nach Zuweisung und Entnahmen von Haushaltsrücklagen (Saldo 0 +/- SU23)	-312.425,04	-352.400,00	39.974,96

Kunst, Kultur und Kultus (Gruppe 3)

MVAG	Mittelverwendungs- und aufbringungsgruppen (1. und 2. Ebene)	RA 2022	VA 2022	RA - VA
211	Erträge aus der operativen Verwaltungstätigkeit	463,05	400,00	63,05
2111	Erträge aus eigenen Abgaben			
2112	Erträge aus Ertragsanteilen			
2113	Erträge aus Gebühren			
2114	Erträge aus Leistungen			
2115	Erträge aus Besitz und wirtschaftlicher Tätigkeit			
2116	Erträge aus Veräußerung und sonstige Erträge	463,05	400,00	63,05
2117	Nicht finanzierungswirksame operative Erträge			
212	Erträge aus Transfers	72,48	-100,00	172,48
2121	Transferertrag von Trägern des öffentlichen Rechts			
2122	Transferertrag von Beteiligungen			
2123	Transferertrag von Unternehmen (mit Finanzunternehmen)			
2124	Transferertrag von Haushalten und Organisationen ohne Erwerbscharakter			
2125	Transferertrag vom Ausland			
2126	Investitions- und Tilgungszuschüsse zwischen Unternehmungen und Betrieben der Gebietskörperschaft und der Gebietskörperschaft			
2127	Nicht finanzierungswirksamer Transferertrag	72,48	-100,00	172,48
213	Finanzerträge	0,00	0,00	0,00
2131	Erträge aus Zinsen			
2132	Erträge aus Zinsen aus derivativen Finanzinstrumenten ohne Grundgeschäft			
2133	Erträge aus Gewinnentnahmen von marktbestimmten Betrieben			
2134	Sonstige Finanzerträge			
2135	Erträge aus Dividenden/Gewinnausschüttungen			
2136	Sonstige nicht finanzierungswirksame Finanzerträge			
21	Summe Erträge	535,53	300,00	235,53
221	Personalaufwand	0,00	0,00	0,00
2211	Personalaufwand (Bezüge, Nebengeb., Mehrleistungen)			
2212	Gesetzlicher und freiwilliger Sozialaufwand			
2213	Sonstiger Personalaufwand			
2214	Nicht finanzierungswirksamer Personalaufwand			
222	Sachaufwand (ohne Transferaufwand)	6.525,10	9.700,00	-3.174,90
2221	Gebrauchs- und Verbrauchsgüter, Handelswaren	175,60	700,00	-524,40
2222	Verwaltungs- und Betriebsaufwand	3.028,60	3.400,00	-371,40
2223	Leasing- und Mietaufwand			
2224	Instandhaltung	716,10	1.600,00	-883,90
2225	Sonstiger Sachaufwand	2.309,78	2.500,00	-190,22
2226	Nicht finanzierungswirksamer Sachaufwand	295,02	1.500,00	-1.204,98

Kunst, Kultur und Kultus (Gruppe 3)

MVAG	Mittelverwendungs- und aufbringungsgruppen (1. und 2. Ebene)	RA 2022	VA 2022	RA - VA
223	Transferaufwand (laufende Transfers und Kapitaltransfers)	22.960,00	23.000,00	-40,00
2231	Transferaufwand an Träger des öffentlichen Rechts	21.800,00	21.800,00	
2232	Transferaufwand an Beteiligungen			
2233	Transferaufwand an Unternehmen (mit Finanzunternehmen)			
2234	Transferaufwand an Haushalte und Organisationen ohne Erwerbscharakter	1.160,00	1.200,00	-40,00
2235	Transferaufwand an das Ausland			
2236	Investitions- und Tilgungszuschüsse zwischen Unternehmungen und Betrieben der Gebietskörperschaft und der Gebietskörperschaft			
2237	Nicht finanzierungswirksamer Transferaufwand			
224	Finanzaufwand	0,00	0,00	0,00
2241	Zinsen aus Finanzschulden, Finanzierungsleasing, Forderungskauf und derivativen Finanzinstrumenten mit Grundgeschäft			
2242	Zinsen und sonstige Aufwendungen aus derivativen Finanzinstrumenten ohne Grundgeschäft			
2243	Gewinnentnahmen von Unternehmungen und marktbestimmten Betrieben der Gebietskörperschaft (innerhalb der Gebietskörperschaft)			
2244	Sonstiger Finanzaufwand			
2245	Nicht finanzierungswirksamer Finanzaufwand			
22	Summe Aufwendungen	29.485,10	32.700,00	-3.214,90
SA0	Saldo (0) Nettoergebnis (21 - 22)	-28.949,57	-32.400,00	3.450,43
230	Entnahmen von Haushaltsrücklagen	0,00	0,00	0,00
2301	Entnahmen von Haushaltsrücklagen			
240	Zuweisung an Haushaltsrücklagen	0,00	0,00	0,00
2401	Zuweisung an Haushaltsrücklagen			
23	Summe Haushaltsrücklagen	0,00	0,00	0,00
SA00	Nettoergebnis nach Zuweisung und Entnahmen von Haushaltsrücklagen (Saldo 0 +/- SU23)	-28.949,57	-32.400,00	3.450,43

Soziale Wohlfahrt und Wohnbauförderung (Gruppe 4)

MVAG	Mittelverwendungs- und aufbringungsgruppen (1. und 2. Ebene)	RA 2022	VA 2022	RA - VA
211	Erträge aus der operativen Verwaltungstätigkeit	155.238,00	169.400,00	-14.162,00
2111	Erträge aus eigenen Abgaben			
2112	Erträge aus Ertragsanteilen			
2113	Erträge aus Gebühren			
2114	Erträge aus Leistungen			
2115	Erträge aus Besitz und wirtschaftlicher Tätigkeit			
2116	Erträge aus Veräußerung und sonstige Erträge	155.238,00	169.400,00	-14.162,00
2117	Nicht finanzierungswirksame operative Erträge			
212	Erträge aus Transfers	0,00	0,00	0,00
2121	Transferertrag von Trägern des öffentlichen Rechts			
2122	Transferertrag von Beteiligungen			
2123	Transferertrag von Unternehmen (mit Finanzunternehmen)			
2124	Transferertrag von Haushalten und Organisationen ohne Erwerbscharakter			
2125	Transferertrag vom Ausland			
2126	Investitions- und Tilgungszuschüsse zwischen Unternehmungen und Betrieben der Gebietskörperschaft und der Gebietskörperschaft			
2127	Nicht finanzierungswirksamer Transferertrag			
213	Finanzerträge	0,00	0,00	0,00
2131	Erträge aus Zinsen			
2132	Erträge aus Zinsen aus derivativen Finanzinstrumenten ohne Grundgeschäft			
2133	Erträge aus Gewinnentnahmen von marktbestimmten Betrieben			
2134	Sonstige Finanzerträge			
2135	Erträge aus Dividenden/Gewinnausschüttungen			
2136	Sonstige nicht finanzierungswirksame Finanzerträge			
21	Summe Erträge	155.238,00	169.400,00	-14.162,00
221	Personalaufwand	0,00	0,00	0,00
2211	Personalaufwand (Bezüge, Nebengeb., Mehrleistungen)			
2212	Gesetzlicher und freiwilliger Sozialaufwand			
2213	Sonstiger Personalaufwand			
2214	Nicht finanzierungswirksamer Personalaufwand			
222	Sachaufwand (ohne Transferaufwand)	86.562,60	14.300,00	72.262,60
2221	Gebrauchs- und Verbrauchsgüter, Handelswaren	11,16	100,00	-88,84
2222	Verwaltungs- und Betriebsaufwand			
2223	Leasing- und Mietaufwand			
2224	Instandhaltung			
2225	Sonstiger Sachaufwand		14.200,00	-14.200,00
2226	Nicht finanzierungswirksamer Sachaufwand	86.551,44		86.551,44

Soziale Wohlfahrt und Wohnbauförderung (Gruppe 4)

MVAG	Mittelverwendungs- und aufbringungsgruppen (1. und 2. Ebene)	RA 2022	VA 2022	RA - VA
223	Transferaufwand (laufende Transfers und Kapitaltransfers)	188.783,60	188.100,00	683,60
2231	Transferaufwand an Träger des öffentlichen Rechts	187.433,60	186.000,00	1.433,60
2232	Transferaufwand an Beteiligungen			
2233	Transferaufwand an Unternehmen (mit Finanzunternehmen)			
2234	Transferaufwand an Haushalte und Organisationen ohne Erwerbscharakter	1.350,00	2.100,00	-750,00
2235	Transferaufwand an das Ausland			
2236	Investitions- und Tilgungszuschüsse zwischen Unternehmungen und Betrieben der Gebietskörperschaft und der Gebietskörperschaft			
2237	Nicht finanzierungswirksamer Transferaufwand			
224	Finanzaufwand	953,05	1.400,00	-446,95
2241	Zinsen aus Finanzschulden, Finanzierungsleasing, Forderungskauf und derivativen Finanzinstrumenten mit Grundgeschäft	953,05	1.400,00	-446,95
2242	Zinsen und sonstige Aufwendungen aus derivativen Finanzinstrumenten ohne Grundgeschäft			
2243	Gewinnentnahmen von Unternehmungen und marktbestimmten Betrieben der Gebietskörperschaft (innerhalb der Gebietskörperschaft)			
2244	Sonstiger Finanzaufwand			
2245	Nicht finanzierungswirksamer Finanzaufwand			
22	Summe Aufwendungen	276.299,25	203.800,00	72.499,25
SA0	Saldo (0) Nettoergebnis (21 - 22)	-121.061,25	-34.400,00	-86.661,25
230	Entnahmen von Haushaltsrücklagen	12.000,00	12.000,00	0,00
2301	Entnahmen von Haushaltsrücklagen	12.000,00	12.000,00	
240	Zuweisung an Haushaltsrücklagen	0,91	0,00	0,91
2401	Zuweisung an Haushaltsrücklagen	0,91		0,91
23	Summe Haushaltsrücklagen	11.999,09	12.000,00	-0,91
SA00	Nettoergebnis nach Zuweisung und Entnahmen von Haushaltsrücklagen (Saldo 0 +/- SU23)	-109.062,16	-22.400,00	-86.662,16

Gesundheit (Gruppe 5)

MVAG	Mittelverwendungs- und aufbringungsgruppen (1. und 2. Ebene)	RA 2022	VA 2022	RA - VA
211	Erträge aus der operativen Verwaltungstätigkeit	0,00	0,00	0,00
2111	Erträge aus eigenen Abgaben			
2112	Erträge aus Ertragsanteilen			
2113	Erträge aus Gebühren			
2114	Erträge aus Leistungen			
2115	Erträge aus Besitz und wirtschaftlicher Tätigkeit			
2116	Erträge aus Veräußerung und sonstige Erträge			
2117	Nicht finanzierungswirksame operative Erträge			
212	Erträge aus Transfers	10.845,22	10.800,00	45,22
2121	Transferertrag von Trägern des öffentlichen Rechts	10.845,22	10.800,00	45,22
2122	Transferertrag von Beteiligungen			
2123	Transferertrag von Unternehmen (mit Finanzunternehmen)			
2124	Transferertrag von Haushalten und Organisationen ohne Erwerbscharakter			
2125	Transferertrag vom Ausland			
2126	Investitions- und Tilgungszuschüsse zwischen Unternehmungen und Betrieben der Gebietskörperschaft und der Gebietskörperschaft			
2127	Nicht finanzierungswirksamer Transferertrag			
213	Finanzerträge	0,00	0,00	0,00
2131	Erträge aus Zinsen			
2132	Erträge aus Zinsen aus derivativen Finanzinstrumenten ohne Grundgeschäft			
2133	Erträge aus Gewinnentnahmen von marktbestimmten Betrieben			
2134	Sonstige Finanzerträge			
2135	Erträge aus Dividenden/Gewinnausschüttungen			
2136	Sonstige nicht finanzierungswirksame Finanzerträge			
21	Summe Erträge	10.845,22	10.800,00	45,22
221	Personalaufwand	0,00	0,00	0,00
2211	Personalaufwand (Bezüge, Nebengeb., Mehrleistungen)			
2212	Gesetzlicher und freiwilliger Sozialaufwand			
2213	Sonstiger Personalaufwand			
2214	Nicht finanzierungswirksamer Personalaufwand			
222	Sachaufwand (ohne Transferaufwand)	6.733,87	6.800,00	-66,13
2221	Gebrauchs- und Verbrauchsgüter, Handelswaren			
2222	Verwaltungs- und Betriebsaufwand			
2223	Leasing- und Mietaufwand			
2224	Instandhaltung			
2225	Sonstiger Sachaufwand	6.733,87	6.800,00	-66,13
2226	Nicht finanzierungswirksamer Sachaufwand			

Gesundheit (Gruppe 5)

MVAG	Mittelverwendungs- und aufbringungsgruppen (1. und 2. Ebene)	RA 2022	VA 2022	RA - VA
223	Transferaufwand (laufende Transfers und Kapitaltransfers)	328.471,20	326.200,00	2.271,20
2231	Transferaufwand an Träger des öffentlichen Rechts	328.371,20	326.100,00	2.271,20
2232	Transferaufwand an Beteiligungen			
2233	Transferaufwand an Unternehmen (mit Finanzunternehmen)			
2234	Transferaufwand an Haushalte und Organisationen ohne Erwerbscharakter	100,00	100,00	
2235	Transferaufwand an das Ausland			
2236	Investitions- und Tilgungszuschüsse zwischen Unternehmungen und Betrieben der Gebietskörperschaft und der Gebietskörperschaft			
2237	Nicht finanzierungswirksamer Transferaufwand			
224	Finanzaufwand	0,00	0,00	0,00
2241	Zinsen aus Finanzschulden, Finanzierungsleasing, Forderungskauf und derivativen Finanzinstrumenten mit Grundgeschäft			
2242	Zinsen und sonstige Aufwendungen aus derivativen Finanzinstrumenten ohne Grundgeschäft			
2243	Gewinnentnahmen von Unternehmungen und marktbestimmten Betrieben der Gebietskörperschaft (innerhalb der Gebietskörperschaft)			
2244	Sonstiger Finanzaufwand			
2245	Nicht finanzierungswirksamer Finanzaufwand			
22	Summe Aufwendungen	335.205,07	333.000,00	2.205,07
SA0	Saldo (0) Nettoergebnis (21 - 22)	-324.359,85	-322.200,00	-2.159,85
230	Entnahmen von Haushaltsrücklagen	0,00	0,00	0,00
2301	Entnahmen von Haushaltsrücklagen			
240	Zuweisung an Haushaltsrücklagen	0,00	0,00	0,00
2401	Zuweisung an Haushaltsrücklagen			
23	Summe Haushaltsrücklagen	0,00	0,00	0,00
SA00	Nettoergebnis nach Zuweisung und Entnahmen von Haushaltsrücklagen (Saldo 0 +/- SU23)	-324.359,85	-322.200,00	-2.159,85

Straßen- und Wasserbau, Verkehr (Gruppe 6)

MVAG	Mittelverwendungs- und aufbringungsgruppen (1. und 2. Ebene)	RA 2022	VA 2022	RA - VA
211	Erträge aus der operativen Verwaltungstätigkeit	5.389,09	1.700,00	3.689,09
2111	Erträge aus eigenen Abgaben			
2112	Erträge aus Ertragsanteilen			
2113	Erträge aus Gebühren			
2114	Erträge aus Leistungen			
2115	Erträge aus Besitz und wirtschaftlicher Tätigkeit			
2116	Erträge aus Veräußerung und sonstige Erträge	5.389,09	1.700,00	3.689,09
2117	Nicht finanzierungswirksame operative Erträge			
212	Erträge aus Transfers	79.114,99	23.100,00	56.014,99
2121	Transferertrag von Trägern des öffentlichen Rechts	74.000,00	19.000,00	55.000,00
2122	Transferertrag von Beteiligungen			
2123	Transferertrag von Unternehmen (mit Finanzunternehmen)			
2124	Transferertrag von Haushalten und Organisationen ohne Erwerbscharakter			
2125	Transferertrag vom Ausland			
2126	Investitions- und Tilgungszuschüsse zwischen Unternehmungen und Betrieben der Gebietskörperschaft und der Gebietskörperschaft			
2127	Nicht finanzierungswirksamer Transferertrag	5.114,99	4.100,00	1.014,99
213	Finanzerträge	0,00	0,00	0,00
2131	Erträge aus Zinsen			
2132	Erträge aus Zinsen aus derivativen Finanzinstrumenten ohne Grundgeschäft			
2133	Erträge aus Gewinnentnahmen von marktbestimmten Betrieben			
2134	Sonstige Finanzerträge			
2135	Erträge aus Dividenden/Gewinnausschüttungen			
2136	Sonstige nicht finanzierungswirksame Finanzerträge			
21	Summe Erträge	84.504,08	24.800,00	59.704,08
221	Personalaufwand	0,00	0,00	0,00
2211	Personalaufwand (Bezüge, Nebengeb., Mehrleistungen)			
2212	Gesetzlicher und freiwilliger Sozialaufwand			
2213	Sonstiger Personalaufwand			
2214	Nicht finanzierungswirksamer Personalaufwand			
222	Sachaufwand (ohne Transferaufwand)	124.926,01	130.800,00	-5.873,99
2221	Gebrauchs- und Verbrauchsgüter, Handelswaren		800,00	-800,00
2222	Verwaltungs- und Betriebsaufwand			
2223	Leasing- und Mietaufwand			
2224	Instandhaltung	4.381,10	10.900,00	-6.518,90
2225	Sonstiger Sachaufwand	12.981,84	9.400,00	3.581,84
2226	Nicht finanzierungswirksamer Sachaufwand	107.563,07	109.700,00	-2.136,93

Straßen- und Wasserbau, Verkehr (Gruppe 6)

MVAG	Mittelverwendungs- und aufbringungsgruppen (1. und 2. Ebene)	RA 2022	VA 2022	RA - VA
223	Transferaufwand (laufende Transfers und Kapitaltransfers)	0,00	0,00	0,00
2231	Transferaufwand an Träger des öffentlichen Rechts			
2232	Transferaufwand an Beteiligungen			
2233	Transferaufwand an Unternehmen (mit Finanzunternehmen)			
2234	Transferaufwand an Haushalte und Organisationen ohne Erwerbscharakter			
2235	Transferaufwand an das Ausland			
2236	Investitions- und Tilgungszuschüsse zwischen Unternehmungen und Betrieben der Gebietskörperschaft und der Gebietskörperschaft			
2237	Nicht finanzierungswirksamer Transferaufwand			
224	Finanzaufwand	0,00	0,00	0,00
2241	Zinsen aus Finanzschulden, Finanzierungsleasing, Forderungskauf und derivativen Finanzinstrumenten mit Grundgeschäft			
2242	Zinsen und sonstige Aufwendungen aus derivativen Finanzinstrumenten ohne Grundgeschäft			
2243	Gewinnentnahmen von Unternehmungen und marktbestimmten Betrieben der Gebietskörperschaft (innerhalb der Gebietskörperschaft)			
2244	Sonstiger Finanzaufwand			
2245	Nicht finanzierungswirksamer Finanzaufwand			
22	Summe Aufwendungen	124.926,01	130.800,00	-5.873,99
SA0	Saldo (0) Nettoergebnis (21 - 22)	-40.421,93	-106.000,00	65.578,07
230	Entnahmen von Haushaltsrücklagen	0,00	0,00	0,00
2301	Entnahmen von Haushaltsrücklagen			
240	Zuweisung an Haushaltsrücklagen	0,00	0,00	0,00
2401	Zuweisung an Haushaltsrücklagen			
23	Summe Haushaltsrücklagen	0,00	0,00	0,00
SA00	Nettoergebnis nach Zuweisung und Entnahmen von Haushaltsrücklagen (Saldo 0 +/- SU23)	-40.421,93	-106.000,00	65.578,07

Wirtschaftsförderung (Gruppe 7)

MVAG	Mittelverwendungs- und aufbringungsgruppen (1. und 2. Ebene)	RA 2022	VA 2022	RA - VA
211	Erträge aus der operativen Verwaltungstätigkeit	14.584,18	0,00	14.584,18
2111	Erträge aus eigenen Abgaben			
2112	Erträge aus Ertragsanteilen			
2113	Erträge aus Gebühren			
2114	Erträge aus Leistungen			
2115	Erträge aus Besitz und wirtschaftlicher Tätigkeit			
2116	Erträge aus Veräußerung und sonstige Erträge	14.584,18		14.584,18
2117	Nicht finanzierungswirksame operative Erträge			
212	Erträge aus Transfers	16.805,87	33.300,00	-16.494,13
2121	Transferertrag von Trägern des öffentlichen Rechts	14.400,00	31.600,00	-17.200,00
2122	Transferertrag von Beteiligungen			
2123	Transferertrag von Unternehmen (mit Finanzunternehmen)			
2124	Transferertrag von Haushalten und Organisationen ohne Erwerbscharakter			
2125	Transferertrag vom Ausland			
2126	Investitions- und Tilgungszuschüsse zwischen Unternehmungen und Betrieben der Gebietskörperschaft und der Gebietskörperschaft			
2127	Nicht finanzierungswirksamer Transferertrag	2.405,87	1.700,00	705,87
213	Finanzerträge	0,00	0,00	0,00
2131	Erträge aus Zinsen			
2132	Erträge aus Zinsen aus derivativen Finanzinstrumenten ohne Grundgeschäft			
2133	Erträge aus Gewinnentnahmen von marktbestimmten Betrieben			
2134	Sonstige Finanzerträge			
2135	Erträge aus Dividenden/Gewinnausschüttungen			
2136	Sonstige nicht finanzierungswirksame Finanzerträge			
21	Summe Erträge	31.390,05	33.300,00	-1.909,95
221	Personalaufwand	0,00	0,00	0,00
2211	Personalaufwand (Bezüge, Nebengeb., Mehrleistungen)			
2212	Gesetzlicher und freiwilliger Sozialaufwand			
2213	Sonstiger Personalaufwand			
2214	Nicht finanzierungswirksamer Personalaufwand			
222	Sachaufwand (ohne Transferaufwand)	313.109,48	298.000,00	15.109,48
2221	Gebrauchs- und Verbrauchsgüter, Handelswaren			
2222	Verwaltungs- und Betriebsaufwand			
2223	Leasing- und Mietaufwand			
2224	Instandhaltung			
2225	Sonstiger Sachaufwand	14.584,18		14.584,18
2226	Nicht finanzierungswirksamer Sachaufwand	298.525,30	298.000,00	525,30

Wirtschaftsförderung (Gruppe 7)

MVAG	Mittelverwendungs- und aufbringungsgruppen (1. und 2. Ebene)	RA 2022	VA 2022	RA - VA
223	Transferaufwand (laufende Transfers und Kapitaltransfers)	8.661,74	10.000,00	-1.338,26
2231	Transferaufwand an Träger des öffentlichen Rechts			
2232	Transferaufwand an Beteiligungen			
2233	Transferaufwand an Unternehmen (mit Finanzunternehmen)	8.661,74	10.000,00	-1.338,26
2234	Transferaufwand an Haushalte und Organisationen ohne Erwerbscharakter			
2235	Transferaufwand an das Ausland			
2236	Investitions- und Tilgungszuschüsse zwischen Unternehmungen und Betrieben der Gebietskörperschaft und der Gebietskörperschaft			
2237	Nicht finanzierungswirksamer Transferaufwand			
224	Finanzaufwand	605,15	700,00	-94,85
2241	Zinsen aus Finanzschulden, Finanzierungsleasing, Forderungskauf und derivativen Finanzinstrumenten mit Grundgeschäft	605,15	700,00	-94,85
2242	Zinsen und sonstige Aufwendungen aus derivativen Finanzinstrumenten ohne Grundgeschäft			
2243	Gewinnentnahmen von Unternehmungen und marktbestimmten Betrieben der Gebietskörperschaft (innerhalb der Gebietskörperschaft)			
2244	Sonstiger Finanzaufwand			
2245	Nicht finanzierungswirksamer Finanzaufwand			
22	Summe Aufwendungen	322.376,37	308.700,00	13.676,37
SA0	Saldo (0) Nettoergebnis (21 - 22)	-290.986,32	-275.400,00	-15.586,32
230	Entnahmen von Haushaltsrücklagen	0,00	0,00	0,00
2301	Entnahmen von Haushaltsrücklagen			
240	Zuweisung an Haushaltsrücklagen	0,00	0,00	0,00
2401	Zuweisung an Haushaltsrücklagen			
23	Summe Haushaltsrücklagen	0,00	0,00	0,00
SA00	Nettoergebnis nach Zuweisung und Entnahmen von Haushaltsrücklagen (Saldo 0 +/- SU23)	-290.986,32	-275.400,00	-15.586,32

Dienstleistungen (Gruppe 8)

MVAG	Mittelverwendungs- und aufbringungsgruppen (1. und 2. Ebene)	RA 2022	VA 2022	RA - VA
211	Erträge aus der operativen Verwaltungstätigkeit	505.077,62	484.900,00	20.177,62
2111	Erträge aus eigenen Abgaben			
2112	Erträge aus Ertragsanteilen			
2113	Erträge aus Gebühren	359.698,79	353.700,00	5.998,79
2114	Erträge aus Leistungen	81.290,87	75.900,00	5.390,87
2115	Erträge aus Besitz und wirtschaftlicher Tätigkeit	45.829,89	45.200,00	629,89
2116	Erträge aus Veräußerung und sonstige Erträge	18.258,07	10.100,00	8.158,07
2117	Nicht finanzierungswirksame operative Erträge			
212	Erträge aus Transfers	375.228,85	379.100,00	-3.871,15
2121	Transferertrag von Trägern des öffentlichen Rechts	231.349,47	236.300,00	-4.950,53
2122	Transferertrag von Beteiligungen			
2123	Transferertrag von Unternehmen (mit Finanzunternehmen)			
2124	Transferertrag von Haushalten und Organisationen ohne Erwerbscharakter			
2125	Transferertrag vom Ausland			
2126	Investitions- und Tilgungszuschüsse zwischen Unternehmungen und Betrieben der Gebietskörperschaft und der Gebietskörperschaft			
2127	Nicht finanzierungswirksamer Transferertrag	143.879,38	142.800,00	1.079,38
213	Finanzerträge	79,63	200,00	-120,37
2131	Erträge aus Zinsen	79,63	200,00	-120,37
2132	Erträge aus Zinsen aus derivativen Finanzinstrumenten ohne Grundgeschäft			
2133	Erträge aus Gewinnentnahmen von marktbestimmten Betrieben			
2134	Sonstige Finanzerträge			
2135	Erträge aus Dividenden/Gewinnausschüttungen			
2136	Sonstige nicht finanzierungswirksame Finanzerträge			
21	Summe Erträge	880.386,10	864.200,00	16.186,10
221	Personalaufwand	115.347,69	122.200,00	-6.852,31
2211	Personalaufwand (Bezüge, Nebengeb., Mehrleistungen)	92.858,18	99.400,00	-6.541,82
2212	Gesetzlicher und freiwilliger Sozialaufwand	22.489,51	22.800,00	-310,49
2213	Sonstiger Personalaufwand			
2214	Nicht finanzierungswirksamer Personalaufwand			
222	Sachaufwand (ohne Transferaufwand)	633.333,19	625.500,00	7.833,19
2221	Gebrauchs- und Verbrauchsgüter, Handelswaren	34.254,17	39.200,00	-4.945,83
2222	Verwaltungs- und Betriebsaufwand	72.836,30	75.700,00	-2.863,70
2223	Leasing- und Mietaufwand	2.499,75	2.600,00	-100,25
2224	Instandhaltung	60.841,46	62.800,00	-1.958,54
2225	Sonstiger Sachaufwand	145.100,68	130.000,00	15.100,68
2226	Nicht finanzierungswirksamer Sachaufwand	317.800,83	315.200,00	2.600,83

Dienstleistungen (Gruppe 8)

MVAG	Mittelverwendungs- und aufbringungsgruppen (1. und 2. Ebene)	RA 2022	VA 2022	RA - VA
223	Transferaufwand (laufende Transfers und Kapitaltransfers)	14.821,46	15.600,00	-778,54
2231	Transferaufwand an Träger des öffentlichen Rechts	8.520,36	9.000,00	-479,64
2232	Transferaufwand an Beteiligungen			
2233	Transferaufwand an Unternehmen (mit Finanzunternehmen)	468,81	600,00	-131,19
2234	Transferaufwand an Haushalte und Organisationen ohne Erwerbscharakter	5.832,29	6.000,00	-167,71
2235	Transferaufwand an das Ausland			
2236	Investitions- und Tilgungszuschüsse zwischen Unternehmungen und Betrieben der Gebietskörperschaft und der Gebietskörperschaft			
2237	Nicht finanzierungswirksamer Transferaufwand			
224	Finanzaufwand	20.911,22	30.700,00	-9.788,78
2241	Zinsen aus Finanzschulden, Finanzierungsleasing, Forderungskauf und derivativen Finanzinstrumenten mit Grundgeschäft	20.911,22	30.700,00	-9.788,78
2242	Zinsen und sonstige Aufwendungen aus derivativen Finanzinstrumenten ohne Grundgeschäft			
2243	Gewinnentnahmen von Unternehmungen und marktbestimmten Betrieben der Gebietskörperschaft (innerhalb der Gebietskörperschaft)			
2244	Sonstiger Finanzaufwand			
2245	Nicht finanzierungswirksamer Finanzaufwand			
22	Summe Aufwendungen	784.413,56	794.000,00	-9.586,44
SA0	Saldo (0) Nettoergebnis (21 - 22)	95.972,54	70.200,00	25.772,54
230	Entnahmen von Haushaltsrücklagen	0,00	427.000,00	-427.000,00
2301	Entnahmen von Haushaltsrücklagen		427.000,00	-427.000,00
240	Zuweisung an Haushaltsrücklagen	93.559,48	106.300,00	-12.740,52
2401	Zuweisung an Haushaltsrücklagen	93.559,48	106.300,00	-12.740,52
23	Summe Haushaltsrücklagen	-93.559,48	320.700,00	-414.259,48
SA00	Nettoergebnis nach Zuweisung und Entnahmen von Haushaltsrücklagen (Saldo 0 +/- SU23)	2.413,06	390.900,00	-388.486,94

Finanzwirtschaft (Gruppe 9)

MVAG	Mittelverwendungs- und aufbringungsgruppen (1. und 2. Ebene)	RA 2022	VA 2022	RA - VA
211	Erträge aus der operativen Verwaltungstätigkeit	1.545.177,38	1.379.200,00	165.977,38
2111	Erträge aus eigenen Abgaben	229.253,69	180.600,00	48.653,69
2112	Erträge aus Ertragsanteilen	1.300.265,17	1.183.000,00	117.265,17
2113	Erträge aus Gebühren			
2114	Erträge aus Leistungen			
2115	Erträge aus Besitz und wirtschaftlicher Tätigkeit			
2116	Erträge aus Veräußerung und sonstige Erträge	15.658,52	15.600,00	58,52
2117	Nicht finanzierungswirksame operative Erträge			
212	Erträge aus Transfers	283.391,50	222.300,00	61.091,50
2121	Transferertrag von Trägern des öffentlichen Rechts	283.391,50	222.300,00	61.091,50
2122	Transferertrag von Beteiligungen			
2123	Transferertrag von Unternehmen (mit Finanzunternehmen)			
2124	Transferertrag von Haushalten und Organisationen ohne Erwerbscharakter			
2125	Transferertrag vom Ausland			
2126	Investitions- und Tilgungszuschüsse zwischen Unternehmungen und Betrieben der Gebietskörperschaft und der Gebietskörperschaft			
2127	Nicht finanzierungswirksamer Transferertrag			
213	Finanzerträge	40,52	100,00	-59,48
2131	Erträge aus Zinsen	40,52	100,00	-59,48
2132	Erträge aus Zinsen aus derivativen Finanzinstrumenten ohne Grundgeschäft			
2133	Erträge aus Gewinnentnahmen von marktbestimmten Betrieben			
2134	Sonstige Finanzerträge			
2135	Erträge aus Dividenden/Gewinnausschüttungen			
2136	Sonstige nicht finanzierungswirksame Finanzerträge			
21	Summe Erträge	1.828.609,40	1.601.600,00	227.009,40
221	Personalaufwand	0,00	0,00	0,00
2211	Personalaufwand (Bezüge, Nebengeb., Mehrleistungen)			
2212	Gesetzlicher und freiwilliger Sozialaufwand			
2213	Sonstiger Personalaufwand			
2214	Nicht finanzierungswirksamer Personalaufwand			
222	Sachaufwand (ohne Transferaufwand)	10,14	300,00	-289,86
2221	Gebrauchs- und Verbrauchsgüter, Handelswaren			
2222	Verwaltungs- und Betriebsaufwand			
2223	Leasing- und Mietaufwand			
2224	Instandhaltung			
2225	Sonstiger Sachaufwand	10,14	300,00	-289,86
2226	Nicht finanzierungswirksamer Sachaufwand			

Finanzwirtschaft (Gruppe 9)

MVAG	Mittelverwendungs- und aufbringungsgruppen (1. und 2. Ebene)	RA 2022	VA 2022	RA - VA
223	Transferaufwand (laufende Transfers und Kapitaltransfers)	4.807,53	4.400,00	407,53
2231	Transferaufwand an Träger des öffentlichen Rechts	4.807,53	4.400,00	407,53
2232	Transferaufwand an Beteiligungen			
2233	Transferaufwand an Unternehmen (mit Finanzunternehmen)			
2234	Transferaufwand an Haushalte und Organisationen ohne Erwerbscharakter			
2235	Transferaufwand an das Ausland			
2236	Investitions- und Tilgungszuschüsse zwischen Unternehmungen und Betrieben der Gebietskörperschaft und der Gebietskörperschaft			
2237	Nicht finanzierungswirksamer Transferaufwand			
224	Finanzaufwand	1.994,95	2.300,00	-305,05
2241	Zinsen aus Finanzschulden, Finanzierungsleasing, Forderungskauf und derivativen Finanzinstrumenten mit Grundgeschäft			
2242	Zinsen und sonstige Aufwendungen aus derivativen Finanzinstrumenten ohne Grundgeschäft			
2243	Gewinnentnahmen von Unternehmungen und marktbestimmten Betrieben der Gebietskörperschaft (innerhalb der Gebietskörperschaft)			
2244	Sonstiger Finanzaufwand	1.994,95	2.300,00	-305,05
2245	Nicht finanzierungswirksamer Finanzaufwand			
22	Summe Aufwendungen	6.812,62	7.000,00	-187,38
SA0	Saldo (0) Nettoergebnis (21 - 22)	1.821.796,78	1.594.600,00	227.196,78
230	Entnahmen von Haushaltsrücklagen	0,00	0,00	0,00
2301	Entnahmen von Haushaltsrücklagen			
240	Zuweisung an Haushaltsrücklagen	68.511,49	23.900,00	44.611,49
2401	Zuweisung an Haushaltsrücklagen	68.511,49	23.900,00	44.611,49
23	Summe Haushaltsrücklagen	-68.511,49	-23.900,00	-44.611,49
SA00	Nettoergebnis nach Zuweisung und Entnahmen von Haushaltsrücklagen (Saldo 0 +/- SU23)	1.753.285,29	1.570.700,00	182.585,29

Finanzierungshaushalt Gesamt 1. Ebene (Anlage 1b)
- interne Vergütungen enthalten

MVAG	Mittelverwendungs- und aufbringungsgruppen (1. Ebene)	RA 2022	VA 2022	RA - VA
OPERATIVE GEBARUNG				
311	Einzahlungen aus der operativen Verwaltungstätigkeit	2.079.673,89	1.903.400,00	176.273,89
312	Einzahlungen aus Transfers (ohne Kapitaltransfers)	756.532,45	632.300,00	124.232,45
313	Einzahlungen aus Finanzerträgen	120,15	300,00	-179,85
31	Summe Einzahlungen operative Gebarung	2.836.326,49	2.536.000,00	300.326,49
321	Auszahlungen aus Personalaufwand	424.089,69	464.800,00	-40.710,31
322	Auszahlungen aus Sachaufwand (ohne Transferaufwand)	693.378,06	717.700,00	-24.321,94
323	Auszahlungen aus Transfers (ohne Kapitaltransfers)	692.999,23	693.700,00	-700,77
324	Auszahlungen aus Finanzaufwand	25.388,44	36.100,00	-10.711,56
32	Summe Auszahlungen operative Gebarung	1.835.855,42	1.912.300,00	-76.444,58
SA1	Saldo (1) Geldfluss aus der Operativen Gebarung (31 – 32)	1.000.471,07	623.700,00	376.771,07
INVESTIVE GEBARUNG				
331	Einzahlungen aus der Investitionstätigkeit	155.238,00	155.200,00	38,00
332	Einzahlungen aus der Rückzahlung von Darlehen sowie gewährten Vorschüssen			
333	Einzahlungen aus Kapitaltransfers	183.012,59	190.600,00	-7.587,41
33	Summe Einzahlungen investive Gebarung	338.250,59	345.800,00	-7.549,41
341	Auszahlungen aus der Investitionstätigkeit	490.978,96	776.600,00	-285.621,04
342	Auszahlungen von gewährten Darlehen sowie gewährten Vorschüssen			
343	Auszahlungen aus Kapitaltransfers	3.000,00	3.000,00	
34	Summe Auszahlungen investive Gebarung	493.978,96	779.600,00	-285.621,04
SA2	Saldo (2) Geldfluss aus der Investiven Gebarung (33 – 34)	-155.728,37	-433.800,00	278.071,63
SA3	Saldo (3) Nettofinanzierungssaldo (Saldo 1 + Saldo 2)	844.742,70	189.900,00	654.842,70

MVAG	Mittelverwendungs- und aufbringungsgruppen (1. Ebene)	RA 2022	VA 2022	RA - VA
FINANZIERUNGSTÄTIGKEIT				
351	Einzahlungen aus der Aufnahme von Finanzschulden	5.686,58	5.700,00	-13,42
353	Einzahlungen infolge eines Kapitaltausch bei derivativen Finanzinstrumenten mit Grundgeschäft			
355	Einzahlungen aus dem Abgang von Finanzinstrumenten			
35	Summe Einzahlungen aus der Finanzierungstätigkeit	5.686,58	5.700,00	-13,42
361	Auszahlungen aus der Tilgung von Finanzschulden	526.596,02	523.600,00	2.996,02
363	Auszahlungen infolge eines Kapitaltausch bei derivativen Finanzinstrumenten mit Grundgeschäft			
365	Auszahlungen für den Erwerb von Finanzinstrumenten			
36	Summe Auszahlungen aus der Finanzierungstätigkeit	526.596,02	523.600,00	2.996,02
SA4	Saldo (4) Geldfluss aus der Finanzierungstätigkeit (35 – 36)	-520.909,44	-517.900,00	-3.009,44
SA5	Saldo (5) Geldfluss aus der voranschlagswirksamen Gebarung (Saldo 3 + Saldo 4)	323.833,26	-328.000,00	651.833,26
411	Einzahlungen aus nicht voranschlagswirksamen Forderungen	760.263,52		
412	Einzahlungen aus nicht voranschlagswirksamen Verbindlichkeiten	628.747,99		
413	Einzahlungen aus der Aufnahme von zur Kassenstärkung eingegangenen Geldverbindlichkeiten (Barvorlagen)	64.219,65		
41	Summe Einzahlungen aus der nicht voranschlagswirksamen Gebarung	1.453.231,16		
421	Auszahlungen aus nicht voranschlagswirksamen Forderungen	773.623,65		
422	Auszahlungen aus nicht voranschlagswirksamen Verbindlichkeiten	612.598,89		
423	Auszahlungen zur Tilgung von zur Kassenstärkung eingegangenen Geldverbindlichkeiten (Barvorlagen)	64.219,75		
42	Summe Auszahlungen aus der nicht voranschlagswirksamen Gebarung	1.450.442,29		
SA6	Geldfluss aus der nicht voranschlagswirksamen Gebarung	2.788,87		
SA7	Veränderung an Liquiden Mitteln (Saldo 5 + Saldo 6)	326.622,13		
	Anfangsbestand liquide Mittel (115 zum 31.12.2021)	1.545.374,55		
	Endbestand liquide Mittel (115 zum 31.12.2022)	1.871.996,68		
	davon Zahlungsmittelreserven (1152 zum 31.12.2022)	1.097.420,73		

Finanzierungshaushalt Gesamt 1. und 2. Ebene (Anlage 1b)
- interne Vergütungen enthalten

MVAG	Mittelverwendungs- und aufbringungsgruppen (1. und 2. Ebene)	RA 2022	VA 2022	RA - VA
311	Einzahlungen aus der operativen Verwaltungstätigkeit	2.079.673,89	1.903.400,00	176.273,89
3111	Einzahlungen aus eigenen Abgaben	211.334,92	171.400,00	39.934,92
3112	Einzahlungen aus Ertragsanteilen	1.300.265,17	1.183.000,00	117.265,17
3113	Einzahlungen aus Gebühren	353.803,46	353.700,00	103,46
3114	Einzahlungen aus Leistungen	105.941,04	99.700,00	6.241,04
3115	Einzahlungen aus Besitz und wirtschaftlicher Tätigkeit	45.461,70	45.300,00	161,70
3116	Einzahlungen aus Veräußerung von geringwertigen Wirtschaftsgütern (GWG) und sonstige Einzahlungen	62.867,60	50.300,00	12.567,60
312	Einzahlungen aus Transfers (ohne Kapitaltransfers)	756.532,45	632.300,00	124.232,45
3121	Transferzahlungen von Trägern des öffentlichen Rechts	756.177,81	632.000,00	124.177,81
3122	Transferzahlungen von Beteiligungen			
3123	Transferzahlungen von Unternehmen (inkl. Finanzunternehmen)			
3124	Transferzahlungen von Haushalte und Organisationen ohne Erwerbscharakter	354,64	300,00	54,64
3125	Transferzahlungen vom Ausland			
3126	Investitions- und Tilgungszuschüsse zwischen Unternehmungen und Betrieben der Gebietskörperschaft und der Gebietskörperschaft			
313	Einzahlungen aus Finanzerträgen	120,15	300,00	-179,85
3131	Einzahlungen aus Zinserträgen	120,15	300,00	-179,85
3133	Einzahlungen aus Gewinnentnahmen von marktbestimmten Betrieben			
3134	Sonstige Einzahlungen aus Finanzerträgen			
3135	Einzahlungen aus Dividenden/Gewinnausschüttungen			
31	Summe Einzahlungen operative Gebarung	2.836.326,49	2.536.000,00	300.326,49
321	Auszahlungen aus Personalaufwand	424.089,69	464.800,00	-40.710,31
3211	Auszahlungen für Personalaufwand Bezüge, Nebengebühren, und Mehrleistungsvergütungen)	336.801,45	372.200,00	-35.398,55
3212	Auszahlungen für gesetzliche und freiwillige Sozialaufwendungen	87.288,24	92.600,00	-5.311,76
3213	Auszahlungen aus sonstigem Personalaufwand			
322	Auszahlungen aus Sachaufwand (ohne Transferaufwand)	693.378,06	717.700,00	-24.321,94
3221	Auszahlungen für Gebrauchs- und Verbrauchsgüter, Handelswaren	69.080,62	79.900,00	-10.819,38
3222	Auszahlungen für Verwaltungs- und Betriebsaufwand	142.291,15	150.900,00	-8.608,85
3223	Auszahlungen für Leasing- und Mietaufwand	2.499,75	2.600,00	-100,25
3224	Auszahlungen für Instandhaltung	73.997,76	90.200,00	-16.202,24
3225	Sonstige Auszahlungen aus Sachaufwand	405.508,78	394.100,00	11.408,78
323	Auszahlungen aus Transfers (ohne Kapitaltransfers)	692.999,23	693.700,00	-700,77
3231	Transferzahlungen an Träger des öffentlichen Rechts	653.185,53	649.500,00	3.685,53
3232	Transferzahlungen an Beteiligungen			
3233	Transferzahlungen an Unternehmen (inkl. Finanzunternehmen)	10.324,79	12.200,00	-1.875,21
3234	Transferzahlungen an Haushalte und Organisationen ohne Erwerbscharakter	29.488,91	32.000,00	-2.511,09

MVAG	Mittelverwendungs- und aufbringungsgruppen (1. und 2. Ebene)	RA 2022	VA 2022	RA - VA
3235	Transferzahlungen an das Ausland			
3236	Investitions- und Tilgungszuschüsse zwischen Unternehmungen und Betrieben der Gebietskörperschaft und der Gebietskörperschaft			
324	Auszahlungen aus Finanzaufwand	25.388,44	36.100,00	-10.711,56
3241	Auszahlungen für Zinsaufwand, für Finanzierungsleasing, für Forderungskauf, für Finanzschulden und derivative Finanzinstrumente	23.393,49	33.800,00	-10.406,51
3242	Auszahlungen für Zinsen aus derivativen Finanzinstrumenten ohne Grundgeschäft			
3243	Auszahlung aus Gewinnentnahmen von marktbestimmten Betrieben			
3244	Sonstige Auszahlungen aus Finanzaufwendungen	1.994,95	2.300,00	-305,05
32	Summe Auszahlungen operative Gebarung	1.835.855,42	1.912.300,00	-76.444,58
SA1	Saldo (1) Geldfluss aus der Operativen Gebarung (31 – 32)	1.000.471,07	623.700,00	376.771,07
331	Einzahlungen aus der Investitionstätigkeit	155.238,00	155.200,00	38,00
3311	Einzahlungen aus der Veräußerung von immateriellem Vermögen			
3312	Einzahlungen aus der Veräußerung von Grundstücken und Grundstückseinrichtungen	155.238,00	155.200,00	38,00
3313	Einzahlungen aus der Veräußerung von Gebäuden und Bauten			
3314	Einzahlungen aus der Veräußerung von technischen Anlagen, Fahrzeuge und Maschinen			
3315	Einzahlungen aus der Veräußerung von Amts-, Betriebs- und Geschäftsausstattung			
3316	Einzahlungen aus der Veräußerung von Kulturgütern			
3317	Einzahlungen aus der Veräußerung von Beteiligungen			
332	Einzahlungen aus der Rückzahlung von Darlehen sowie gewährten Vorschüssen	0,00	0,00	0,00
3321	Einzahlungen aus Darlehen an Träger des öffentlichen Rechts			
3322	Einzahlungen aus Darlehen an Beteiligungen			
3323	Einzahlungen aus Darlehen an Unternehmen und Haushalte			
3325	Einzahlungen aus Vorschüssen und Anzahlungen			
333	Einzahlungen aus Kapitaltransfers	183.012,59	190.600,00	-7.587,41
3331	Kapitaltransferzahlungen von Trägern des öffentlichen Rechts	150.206,19	168.700,00	-18.493,81
3332	Kapitaltransferzahlungen von Beteiligungen			
3333	Kapitaltransferzahlungen von Unternehmen	1.956,45	1.900,00	56,45
3334	Kapitaltransferzahlungen von Haushalten und Organisationen ohne Erwerbscharakter	30.849,95	20.000,00	10.849,95
3335	Kapitaltransferzahlungen vom Ausland			
33	Summe Einzahlungen investive Gebarung	338.250,59	345.800,00	-7.549,41
341	Auszahlungen aus der Investitionstätigkeit	490.978,96	776.600,00	-285.621,04
3411	Auszahlungen für den Erwerb von immateriellem Vermögen	211,20	300,00	-88,80
3412	Auszahlungen für den Erwerb von Grundstücken und Grundstückseinrichtungen	474.952,24	748.800,00	-273.847,76
3413	Auszahlungen für den Erwerb von Gebäuden und Bauten			
3414	Auszahlungen für den Erwerb von technischen Anlagen, Fahrzeuge und Maschinen	15.815,52	21.200,00	-5.384,48

MVAG	Mittelverwendungs- und aufbringungsgruppen (1. und 2. Ebene)	RA 2022	VA 2022	RA - VA
3415	Auszahlungen für den Erwerb von Amts-, Betriebs- und Geschäftsausstattung		6.300,00	-6.300,00
3416	Auszahlungen für den Erwerb von Kulturgütern			
3417	Auszahlungen für den Erwerb von Beteiligungen			
342	Auszahlungen von gewährten Darlehen sowie gewährten Vorschüssen	0,00	0,00	0,00
3421	Auszahlung von Darlehen an Träger des öffentlichen Rechts			
3422	Auszahlung von Darlehen an Beteiligungen			
3423	Auszahlung von Darlehen an Unternehmen und Haushalte			
3425	Auszahlungen von Vorschüssen und Anzahlungen			
343	Auszahlungen aus Kapitaltransfers	3.000,00	3.000,00	0,00
3431	Kapitaltransferzahlungen an Träger des öffentlichen Rechts	3.000,00	3.000,00	
3432	Kapitaltransferzahlungen an Beteiligungen			
3433	Kapitaltransferzahlungen an Unternehmen (Finanzunternehmen)			
3434	Kapitaltransferzahlungen an Haushalte und Organisationen ohne Erwerbscharakter			
3435	Kapitaltransferzahlungen an das Ausland			
34	Summe Auszahlungen investive Gebarung	493.978,96	779.600,00	-285.621,04
SA2	Saldo (2) Geldfluss aus der Investiven Gebarung (33 – 34)	-155.728,37	-433.800,00	278.071,63
SA3	Saldo (3) Nettofinanzierungssaldo (Saldo 1 + Saldo 2)	844.742,70	189.900,00	654.842,70
351	Einzahlungen aus der Aufnahme von Finanzschulden	5.686,58	5.700,00	-13,42
3511	Einzahlungen aus empfangenen Darlehen von öffentlichen Körperschaften und Rechtsträgern	5.686,58	5.700,00	-13,42
3512	Einzahlungen aus empfangenen Darlehen von Beteiligungen			
3513	Einzahlungen aus empfangenen Darlehen von Unternehmen und privaten Haushalten			
3514	Einzahlungen aus Finanzschulden (Finanzunternehmen)			
353	Einzahlungen infolge eines Kapitaltausch bei derivativen Finanzinstrumenten mit Grundgeschäft	0,00	0,00	0,00
3530	Einzahlungen infolge eines Kapitaltausch bei derivativen Finanzinstrumenten mit Grundgeschäft			
355	Einzahlungen aus dem Abgang von Finanzinstrumenten	0,00	0,00	0,00
3550	Einzahlungen aus dem Abgang von Finanzinstrumenten			
35	Summe Einzahlungen aus der Finanzierungstätigkeit	5.686,58	5.700,00	-13,42
361	Auszahlungen aus der Tilgung von Finanzschulden	526.596,02	523.600,00	2.996,02
3611	Auszahlungen aus empfangenen Darlehen von öffentlichen Körperschaften und Rechtsträgern			
3612	Auszahlungen aus empfangenen Darlehen von Beteiligungen			
3613	Auszahlungen aus empfangenen Darlehen von Unternehmen und privaten Haushalten			
3614	Auszahlungen aus Finanzschulden	526.596,02	523.600,00	2.996,02

MVAG	Mittelverwendungs- und aufbringungsgruppen (1. und 2. Ebene)	RA 2022	VA 2022	RA - VA
3615	Auszahlung aus der Rückzahlung von Leasingverbindlichkeiten			
363	Auszahlungen infolge eines Kapitaltausch bei derivativen Finanzinstrumenten mit Grundgeschäft	0,00	0,00	0,00
3630	Auszahlungen infolge eines Kapitaltausch bei derivativen Finanzinstrumenten mit Grundgeschäft			
365	Auszahlungen für den Erwerb von Finanzinstrumenten	0,00	0,00	0,00
3650	Auszahlungen für den Erwerb von Finanzinstrumenten			
36	Summe Auszahlungen aus der Finanzierungstätigkeit	526.596,02	523.600,00	2.996,02
SA4	Saldo (4) Geldfluss aus der Finanzierungstätigkeit (35 – 36)	-520.909,44	-517.900,00	-3.009,44
SA5	Saldo (5) Geldfluss aus der voranschlagswirksamen Gebarung (Saldo 3 + Saldo 4)	323.833,26	-328.000,00	651.833,26
411	Einzahlungen aus nicht voranschlagswirksamen Forderungen	760.263,52		
4110	Einzahlungen aus nicht voranschlagswirksamen Forderungen	760.263,52		
412	Einzahlungen aus nicht voranschlagswirksamen Verbindlichkeiten	628.747,99		
4120	Einzahlungen aus nicht voranschlagswirksamen Verbindlichkeiten	628.747,99		
413	Einzahlungen aus der Aufnahme von zur Kassenstärkung eingegangenen Geldverbindlichkeiten (Barvorlagen)	64.219,65		
4130	Einzahlungen aus der Aufnahme von zur Kassenstärkung eingegangenen Geldverbindlichkeiten (Barvorlagen)	64.219,65		
41	Summe Einzahlungen aus der nicht voranschlagswirksamen Gebarung	1.453.231,16		
421	Auszahlungen aus nicht voranschlagswirksamen Forderungen	773.623,65		
4210	Auszahlungen aus nicht voranschlagswirksamen Forderungen	773.623,65		
422	Auszahlungen aus nicht voranschlagswirksamen Verbindlichkeiten	612.598,89		
4220	Auszahlungen aus nicht voranschlagswirksamen Verbindlichkeiten	612.598,89		
423	Auszahlungen zur Tilgung von zur Kassenstärkung eingegangenen Geldverbindlichkeiten (Barvorlagen)	64.219,75		
4230	Auszahlungen zur Tilgung von zur Kassenstärkung eingegangenen Geldverbindlichkeiten (Barvorlagen)	64.219,75		
42	Summe Auszahlungen aus der nicht voranschlagswirksamen Gebarung	1.450.442,29		
SA6	Geldfluss aus der nicht voranschlagswirksamen Gebarung	2.788,87		
SA7	Veränderung an Liquiden Mitteln (Saldo 5 + Saldo 6)	326.622,13		
	Anfangsbestand liquide Mittel (115 zum 31.12.2021)	1.545.374,55		
	Endbestand liquide Mittel (115 zum 31.12.2022)	1.871.996,68		
	davon Zahlungsmittelreserven (1152 zum 31.12.2022)	1.097.420,73		

Finanzierungshaushalt Bereichsbudget 1. und 2. Ebene
(Anlage 1b)

Vertretungskörper und allgemeine Verwaltung (Gruppe 0)

MVAG	Mittelverwendungs- und aufbringungsgruppen (1. und 2. Ebene)	RA 2022	VA 2022	RA - VA
311	Einzahlungen aus der operativen Verwaltungstätigkeit	12.003,73	11.300,00	703,73
3111	Einzahlungen aus eigenen Abgaben			
3112	Einzahlungen aus Ertragsanteilen			
3113	Einzahlungen aus Gebühren			
3114	Einzahlungen aus Leistungen	8.783,22	8.800,00	-16,78
3115	Einzahlungen aus Besitz und wirtschaftlicher Tätigkeit			
3116	Einzahlungen aus Veräußerung von geringwertigen Wirtschaftsgütern (GWG) und sonstige Einzahlungen	3.220,51	2.500,00	720,51
312	Einzahlungen aus Transfers (ohne Kapitaltransfers)	354,64	300,00	54,64
3121	Transferzahlungen von Trägern des öffentlichen Rechts			
3122	Transferzahlungen von Beteiligten			
3123	Transferzahlungen von Unternehmen (inkl. Finanzunternehmen)			
3124	Transferzahlungen von Haushalte und Organisationen ohne Erwerbscharakter	354,64	300,00	54,64
3125	Transferzahlungen vom Ausland			
3126	Investitions- und Tilgungszuschüsse zwischen Unternehmungen und Betrieben der Gebietskörperschaft und der Gebietskörperschaft			
313	Einzahlungen aus Finanzerträgen	0,00	0,00	0,00
3131	Einzahlungen aus Zinserträgen			
3133	Einzahlungen aus Gewinnentnahmen von marktbestimmten Betrieben			
3134	Sonstige Einzahlungen aus Finanzerträgen			
3135	Einzahlungen aus Dividenden/Gewinnausschüttungen			
31	Summe Einzahlungen operative Gebarung	12.358,37	11.600,00	758,37
321	Auszahlungen aus Personalaufwand	166.353,29	170.200,00	-3.846,71
3211	Auszahlungen für Personalaufwand Bezüge, Nebengebühren, und Mehrleistungsvergütungen)	129.043,19	132.500,00	-3.456,81
3212	Auszahlungen für gesetzliche und freiwillige Sozialaufwendungen	37.310,10	37.700,00	-389,90
3213	Auszahlungen aus sonstigem Personalaufwand			
322	Auszahlungen aus Sachaufwand (ohne Transferaufwand)	226.454,06	233.700,00	-7.245,94
3221	Auszahlungen für Gebrauchs- und Verbrauchsgüter, Handelswaren	16.477,69	17.500,00	-1.022,31
3222	Auszahlungen für Verwaltungs- und Betriebsaufwand	19.490,51	22.700,00	-3.209,49
3223	Auszahlungen für Leasing- und Mietaufwand			
3224	Auszahlungen für Instandhaltung	4.790,58	6.100,00	-1.309,42
3225	Sonstige Auszahlungen aus Sachaufwand	185.695,28	187.400,00	-1.704,72
323	Auszahlungen aus Transfers (ohne Kapitaltransfers)	38.345,42	39.700,00	-1.354,58
3231	Transferzahlungen an Träger des öffentlichen Rechts	19.901,28	19.800,00	101,28
3232	Transferzahlungen an Beteiligten			
3233	Transferzahlungen an Unternehmen (inkl. Finanzunternehmen)	108,76		108,76

Vertretungskörper und allgemeine Verwaltung (Gruppe 0)

MVAG	Mittelverwendungs- und aufbringungsgruppen (1. und 2. Ebene)	RA 2022	VA 2022	RA - VA
3234	Transferzahlungen an Haushalte und Organisationen ohne Erwerbscharakter	18.335,38	19.900,00	-1.564,62
3235	Transferzahlungen an das Ausland			
3236	Investitions- und Tilgungszuschüsse zwischen Unternehmungen und Betrieben der Gebietskörperschaft und der Gebietskörperschaft			
324	Auszahlungen aus Finanzaufwand	0,00	0,00	0,00
3241	Auszahlungen für Zinsaufwand, für Finanzierungsleasing, für Forderungskauf, für Finanzschulden und derivative Finanzinstrumente			
3242	Auszahlungen für Zinsen aus derivativen Finanzinstrumenten ohne Grundgeschäft			
3243	Auszahlung aus Gewinnentnahmen von marktbestimmten Betrieben			
3244	Sonstige Auszahlungen aus Finanzaufwendungen			
32	Summe Auszahlungen operative Gebarung	431.152,77	443.600,00	-12.447,23
SA1	Saldo (1) Geldfluss aus der Operativen Gebarung (31 – 32)	-418.794,40	-432.000,00	13.205,60
331	Einzahlungen aus der Investitionstätigkeit	0,00	0,00	0,00
3311	Einzahlungen aus der Veräußerung von immateriellem Vermögen			
3312	Einzahlungen aus der Veräußerung von Grundstücken und Grundstückeinrichtungen			
3313	Einzahlungen aus der Veräußerung von Gebäuden und Bauten			
3314	Einzahlungen aus der Veräußerung von technischen Anlagen, Fahrzeuge und Maschinen			
3315	Einzahlungen aus der Veräußerung von Amts-, Betriebs- und Geschäftsausstattung			
3316	Einzahlungen aus der Veräußerung von Kulturgütern			
3317	Einzahlungen aus der Veräußerung von Beteiligungen			
332	Einzahlungen aus der Rückzahlung von Darlehen sowie gewährten Vorschüssen	0,00	0,00	0,00
3321	Einzahlungen aus Darlehen an Träger des öffentlichen Rechts			
3322	Einzahlungen aus Darlehen an Beteiligungen			
3323	Einzahlungen aus Darlehen an Unternehmen und Haushalte			
3325	Einzahlungen aus Vorschüssen und Anzahlungen			
333	Einzahlungen aus Kapitaltransfers	0,00	0,00	0,00
3331	Kapitaltransferzahlungen von Trägern des öffentlichen Rechts			
3332	Kapitaltransferzahlungen von Beteiligungen			
3333	Kapitaltransferzahlungen von Unternehmen			
3334	Kapitaltransferzahlungen von Haushalten und Organisationen ohne Erwerbscharakter			
3335	Kapitaltransferzahlungen vom Ausland			
33	Summe Einzahlungen investive Gebarung	0,00	0,00	0,00
341	Auszahlungen aus der Investitionstätigkeit	211,20	2.300,00	-2.088,80
3411	Auszahlungen für den Erwerb von immateriellem Vermögen	211,20	300,00	-88,80

Vertretungskörper und allgemeine Verwaltung (Gruppe 0)

MVAG	Mittelverwendungs- und aufbringungsgruppen (1. und 2. Ebene)	RA 2022	VA 2022	RA - VA
3412	Auszahlungen für den Erwerb von Grundstücken und Grundstückseinrichtungen			
3413	Auszahlungen für den Erwerb von Gebäuden und Bauten			
3414	Auszahlungen für den Erwerb von technischen Anlagen, Fahrzeuge und Maschinen			
3415	Auszahlungen für den Erwerb von Amts-, Betriebs- und Geschäftsausstattung		2.000,00	-2.000,00
3416	Auszahlungen für den Erwerb von Kulturgütern			
3417	Auszahlungen für den Erwerb von Beteiligungen			
342	Auszahlungen von gewährten Darlehen sowie gewährten Vorschüssen	0,00	0,00	0,00
3421	Auszahlung von Darlehen an Träger des öffentlichen Rechts			
3422	Auszahlung von Darlehen an Beteiligungen			
3423	Auszahlung von Darlehen an Unternehmen und Haushalte			
3425	Auszahlungen von Vorschüssen und Anzahlungen			
343	Auszahlungen aus Kapitaltransfers	0,00	0,00	0,00
3431	Kapitaltransferzahlungen an Träger des öffentlichen Rechts			
3432	Kapitaltransferzahlungen an Beteiligungen			
3433	Kapitaltransferzahlungen an Unternehmen (Finanzunternehmen)			
3434	Kapitaltransferzahlungen an Haushalte und Organisationen ohne Erwerbscharakter			
3435	Kapitaltransferzahlungen an das Ausland			
34	Summe Auszahlungen investive Gebarung	211,20	2.300,00	-2.088,80
SA2	Saldo (2) Geldfluss aus der Investiven Gebarung (33 – 34)	-211,20	-2.300,00	2.088,80
SA3	Saldo (3) Nettofinanzierungssaldo (Saldo 1 + Saldo 2)	-419.005,60	-434.300,00	15.294,40
351	Einzahlungen aus der Aufnahme von Finanzschulden	0,00	0,00	0,00
3511	Einzahlungen aus empfangenen Darlehen von öffentlichen Körperschaften und Rechtsträgern			
3512	Einzahlungen aus empfangenen Darlehen von Beteiligungen			
3513	Einzahlungen aus empfangenen Darlehen von Unternehmen und privaten Haushalten			
3514	Einzahlungen aus Finanzschulden (Finanzunternehmen)			
353	Einzahlungen infolge eines Kapitaltausch bei derivativen Finanzinstrumenten mit Grundgeschäft	0,00	0,00	0,00
3530	Einzahlungen infolge eines Kapitaltausch bei derivativen Finanzinstrumenten mit Grundgeschäft			
355	Einzahlungen aus dem Abgang von Finanzinstrumenten	0,00	0,00	0,00
3550	Einzahlungen aus dem Abgang von Finanzinstrumenten			
35	Summe Einzahlungen aus der Finanzierungstätigkeit	0,00	0,00	0,00
361	Auszahlungen aus der Tilgung von Finanzschulden	0,00	0,00	0,00

Vertretungskörper und allgemeine Verwaltung (Gruppe 0)

MVAG	Mittelverwendungs- und aufbringungsgruppen (1. und 2. Ebene)	RA 2022	VA 2022	RA - VA
3611	Auszahlungen aus empfangenen Darlehen von öffentlichen Körperschaften und Rechtsträgern			
3612	Auszahlungen aus empfangenen Darlehen von Beteiligungen			
3613	Auszahlungen aus empfangenen Darlehen von Unternehmen und privaten Haushalten			
3614	Auszahlungen aus Finanzschulden			
3615	Auszahlung aus der Rückzahlung von Leasingverbindlichkeiten			
363	Auszahlungen infolge eines Kapitaltausch bei derivativen Finanzinstrumenten mit Grundgeschäft	0,00	0,00	0,00
3630	Auszahlungen infolge eines Kapitaltausch bei derivativen Finanzinstrumenten mit Grundgeschäft			
365	Auszahlungen für den Erwerb von Finanzinstrumenten	0,00	0,00	0,00
3650	Auszahlungen für den Erwerb von Finanzinstrumenten			
36	Summe Auszahlungen aus der Finanzierungstätigkeit	0,00	0,00	0,00
SA4	Saldo (4) Geldfluss aus der Finanzierungstätigkeit (35 – 36)	0,00	0,00	0,00
SA5	Saldo (5) Geldfluss aus der voranschlagswirksamen Gebarung (Saldo 3 + Saldo 4)	-419.005,60	-434.300,00	15.294,40

Öffentliche Ordnung und Sicherheit (Gruppe 1)

MVAG	Mittelverwendungs- und aufbringungsgruppen (1. und 2. Ebene)	RA 2022	VA 2022	RA - VA
311	Einzahlungen aus der operativen Verwaltungstätigkeit	2.595,60	1.900,00	695,60
3111	Einzahlungen aus eigenen Abgaben			
3112	Einzahlungen aus Ertragsanteilen			
3113	Einzahlungen aus Gebühren			
3114	Einzahlungen aus Leistungen	2.592,00	1.800,00	792,00
3115	Einzahlungen aus Besitz und wirtschaftlicher Tätigkeit			
3116	Einzahlungen aus Veräußerung von geringwertigen Wirtschaftsgütern (GWG) und sonstige Einzahlungen	3,60	100,00	-96,40
312	Einzahlungen aus Transfers (ohne Kapitaltransfers)	136.218,29	106.000,00	30.218,29
3121	Transferzahlungen von Trägern des öffentlichen Rechts	136.218,29	106.000,00	30.218,29
3122	Transferzahlungen von Beteiligten			
3123	Transferzahlungen von Unternehmen (inkl. Finanzunternehmen)			
3124	Transferzahlungen von Haushalte und Organisationen ohne Erwerbscharakter			
3125	Transferzahlungen vom Ausland			
3126	Investitions- und Tilgungszuschüsse zwischen Unternehmungen und Betrieben der Gebietskörperschaft und der Gebietskörperschaft			
313	Einzahlungen aus Finanzerträgen	0,00	0,00	0,00
3131	Einzahlungen aus Zinserträgen			
3133	Einzahlungen aus Gewinnentnahmen von marktbestimmten Betrieben			
3134	Sonstige Einzahlungen aus Finanzerträgen			
3135	Einzahlungen aus Dividenden/Gewinnausschüttungen			
31	Summe Einzahlungen operative Gebarung	138.813,89	107.900,00	30.913,89
321	Auszahlungen aus Personalaufwand	0,00	0,00	0,00
3211	Auszahlungen für Personalaufwand Bezüge, Nebengebühren, und Mehrleistungsvergütungen)			
3212	Auszahlungen für gesetzliche und freiwillige Sozialaufwendungen			
3213	Auszahlungen aus sonstigem Personalaufwand			
322	Auszahlungen aus Sachaufwand (ohne Transferaufwand)	37.504,95	45.000,00	-7.495,05
3221	Auszahlungen für Gebrauchs- und Verbrauchsgüter, Handelswaren	826,97	1.900,00	-1.073,03
3222	Auszahlungen für Verwaltungs- und Betriebsaufwand	14.786,81	16.600,00	-1.813,19
3223	Auszahlungen für Leasing- und Mietaufwand			
3224	Auszahlungen für Instandhaltung	816,00	1.000,00	-184,00
3225	Sonstige Auszahlungen aus Sachaufwand	21.075,17	25.500,00	-4.424,83
323	Auszahlungen aus Transfers (ohne Kapitaltransfers)	11.216,24	11.300,00	-83,76
3231	Transferzahlungen an Träger des öffentlichen Rechts	10.080,00	10.100,00	-20,00
3232	Transferzahlungen an Beteiligten			
3233	Transferzahlungen an Unternehmen (inkl. Finanzunternehmen)	875,00	900,00	-25,00

Öffentliche Ordnung und Sicherheit (Gruppe 1)

MVAG	Mittelverwendungs- und aufbringungsgruppen (1. und 2. Ebene)	RA 2022	VA 2022	RA - VA
3234	Transferzahlungen an Haushalte und Organisationen ohne Erwerbscharakter	261,24	300,00	-38,76
3235	Transferzahlungen an das Ausland			
3236	Investitions- und Tilgungszuschüsse zwischen Unternehmungen und Betrieben der Gebietskörperschaft und der Gebietskörperschaft			
324	Auszahlungen aus Finanzaufwand	0,00	0,00	0,00
3241	Auszahlungen für Zinsaufwand, für Finanzierungsleasing, für Forderungskauf, für Finanzschulden und derivative Finanzinstrumente			
3242	Auszahlungen für Zinsen aus derivativen Finanzinstrumenten ohne Grundgeschäft			
3243	Auszahlung aus Gewinnentnahmen von marktbestimmten Betrieben			
3244	Sonstige Auszahlungen aus Finanzaufwendungen			
32	Summe Auszahlungen operative Gebarung	48.721,19	56.300,00	-7.578,81
SA1	Saldo (1) Geldfluss aus der Operativen Gebarung (31 – 32)	90.092,70	51.600,00	38.492,70
331	Einzahlungen aus der Investitionstätigkeit	0,00	0,00	0,00
3311	Einzahlungen aus der Veräußerung von immateriellem Vermögen			
3312	Einzahlungen aus der Veräußerung von Grundstücken und Grundstückeinrichtungen			
3313	Einzahlungen aus der Veräußerung von Gebäuden und Bauten			
3314	Einzahlungen aus der Veräußerung von technischen Anlagen, Fahrzeuge und Maschinen			
3315	Einzahlungen aus der Veräußerung von Amts-, Betriebs- und Geschäftsausstattung			
3316	Einzahlungen aus der Veräußerung von Kulturgütern			
3317	Einzahlungen aus der Veräußerung von Beteiligungen			
332	Einzahlungen aus der Rückzahlung von Darlehen sowie gewährten Vorschüssen	0,00	0,00	0,00
3321	Einzahlungen aus Darlehen an Träger des öffentlichen Rechts			
3322	Einzahlungen aus Darlehen an Beteiligungen			
3323	Einzahlungen aus Darlehen an Unternehmen und Haushalte			
3325	Einzahlungen aus Vorschüssen und Anzahlungen			
333	Einzahlungen aus Kapitaltransfers	0,00	19.000,00	-19.000,00
3331	Kapitaltransferzahlungen von Trägern des öffentlichen Rechts		19.000,00	-19.000,00
3332	Kapitaltransferzahlungen von Beteiligungen			
3333	Kapitaltransferzahlungen von Unternehmen			
3334	Kapitaltransferzahlungen von Haushalten und Organisationen ohne Erwerbscharakter			
3335	Kapitaltransferzahlungen vom Ausland			
33	Summe Einzahlungen investive Gebarung	0,00	19.000,00	-19.000,00
341	Auszahlungen aus der Investitionstätigkeit	2.470,44	2.500,00	-29,56
3411	Auszahlungen für den Erwerb von immateriellem Vermögen			

Öffentliche Ordnung und Sicherheit (Gruppe 1)

MVAG	Mittelverwendungs- und aufbringungsgruppen (1. und 2. Ebene)	RA 2022	VA 2022	RA - VA
3412	Auszahlungen für den Erwerb von Grundstücken und Grundstückseinrichtungen	2.470,44	2.500,00	-29,56
3413	Auszahlungen für den Erwerb von Gebäuden und Bauten			
3414	Auszahlungen für den Erwerb von technischen Anlagen, Fahrzeuge und Maschinen			
3415	Auszahlungen für den Erwerb von Amts-, Betriebs- und Geschäftsausstattung			
3416	Auszahlungen für den Erwerb von Kulturgütern			
3417	Auszahlungen für den Erwerb von Beteiligungen			
342	Auszahlungen von gewährten Darlehen sowie gewährten Vorschüssen	0,00	0,00	0,00
3421	Auszahlung von Darlehen an Träger des öffentlichen Rechts			
3422	Auszahlung von Darlehen an Beteiligungen			
3423	Auszahlung von Darlehen an Unternehmen und Haushalte			
3425	Auszahlungen von Vorschüssen und Anzahlungen			
343	Auszahlungen aus Kapitaltransfers	3.000,00	3.000,00	0,00
3431	Kapitaltransferzahlungen an Träger des öffentlichen Rechts	3.000,00	3.000,00	
3432	Kapitaltransferzahlungen an Beteiligungen			
3433	Kapitaltransferzahlungen an Unternehmen (Finanzunternehmen)			
3434	Kapitaltransferzahlungen an Haushalte und Organisationen ohne Erwerbscharakter			
3435	Kapitaltransferzahlungen an das Ausland			
34	Summe Auszahlungen investive Gebarung	5.470,44	5.500,00	-29,56
SA2	Saldo (2) Geldfluss aus der Investiven Gebarung (33 – 34)	-5.470,44	13.500,00	-18.970,44
SA3	Saldo (3) Nettofinanzierungssaldo (Saldo 1 + Saldo 2)	84.622,26	65.100,00	19.522,26
351	Einzahlungen aus der Aufnahme von Finanzschulden	0,00	0,00	0,00
3511	Einzahlungen aus empfangenen Darlehen von öffentlichen Körperschaften und Rechtsträgern			
3512	Einzahlungen aus empfangenen Darlehen von Beteiligungen			
3513	Einzahlungen aus empfangenen Darlehen von Unternehmen und privaten Haushalten			
3514	Einzahlungen aus Finanzschulden (Finanzunternehmen)			
353	Einzahlungen infolge eines Kapitaltausch bei derivativen Finanzinstrumenten mit Grundgeschäft	0,00	0,00	0,00
3530	Einzahlungen infolge eines Kapitaltausch bei derivativen Finanzinstrumenten mit Grundgeschäft			
355	Einzahlungen aus dem Abgang von Finanzinstrumenten	0,00	0,00	0,00
3550	Einzahlungen aus dem Abgang von Finanzinstrumenten			
35	Summe Einzahlungen aus der Finanzierungstätigkeit	0,00	0,00	0,00
361	Auszahlungen aus der Tilgung von Finanzschulden	0,00	0,00	0,00

Öffentliche Ordnung und Sicherheit (Gruppe 1)

MVAG	Mittelverwendungs- und aufbringungsgruppen (1. und 2. Ebene)	RA 2022	VA 2022	RA - VA
3611	Auszahlungen aus empfangenen Darlehen von öffentlichen Körperschaften und Rechtsträgern			
3612	Auszahlungen aus empfangenen Darlehen von Beteiligungen			
3613	Auszahlungen aus empfangenen Darlehen von Unternehmen und privaten Haushalten			
3614	Auszahlungen aus Finanzschulden			
3615	Auszahlung aus der Rückzahlung von Leasingverbindlichkeiten			
363	Auszahlungen infolge eines Kapitaltausch bei derivativen Finanzinstrumenten mit Grundgeschäft	0,00	0,00	0,00
3630	Auszahlungen infolge eines Kapitaltausch bei derivativen Finanzinstrumenten mit Grundgeschäft			
365	Auszahlungen für den Erwerb von Finanzinstrumenten	0,00	0,00	0,00
3650	Auszahlungen für den Erwerb von Finanzinstrumenten			
36	Summe Auszahlungen aus der Finanzierungstätigkeit	0,00	0,00	0,00
SA4	Saldo (4) Geldfluss aus der Finanzierungstätigkeit (35 – 36)	0,00	0,00	0,00
SA5	Saldo (5) Geldfluss aus der voranschlagswirksamen Gebarung (Saldo 3 + Saldo 4)	84.622,26	65.100,00	19.522,26

Unterricht, Erziehung, Sport und Wissenschaft (Gruppe 2)

MVAG	Mittelverwendungs- und aufbringungsgruppen (1. und 2. Ebene)	RA 2022	VA 2022	RA - VA
311	Einzahlungen aus der operativen Verwaltungstätigkeit	18.443,03	19.000,00	-556,97
3111	Einzahlungen aus eigenen Abgaben			
3112	Einzahlungen aus Ertragsanteilen			
3113	Einzahlungen aus Gebühren			
3114	Einzahlungen aus Leistungen	13.150,45	13.200,00	-49,55
3115	Einzahlungen aus Besitz und wirtschaftlicher Tätigkeit	2,00	100,00	-98,00
3116	Einzahlungen aus Veräußerung von geringwertigen Wirtschaftsgütern (GWG) und sonstige Einzahlungen	5.290,58	5.700,00	-409,42
312	Einzahlungen aus Transfers (ohne Kapitaltransfers)	5.973,33	6.000,00	-26,67
3121	Transferzahlungen von Trägern des öffentlichen Rechts	5.973,33	6.000,00	-26,67
3122	Transferzahlungen von Beteiligten			
3123	Transferzahlungen von Unternehmen (inkl. Finanzunternehmen)			
3124	Transferzahlungen von Haushalte und Organisationen ohne Erwerbscharakter			
3125	Transferzahlungen vom Ausland			
3126	Investitions- und Tilgungszuschüsse zwischen Unternehmungen und Betrieben der Gebietskörperschaft und der Gebietskörperschaft			
313	Einzahlungen aus Finanzerträgen	0,00	0,00	0,00
3131	Einzahlungen aus Zinserträgen			
3133	Einzahlungen aus Gewinnentnahmen von marktbestimmten Betrieben			
3134	Sonstige Einzahlungen aus Finanzerträgen			
3135	Einzahlungen aus Dividenden/Gewinnausschüttungen			
31	Summe Einzahlungen operative Gebarung	24.416,36	25.000,00	-583,64
321	Auszahlungen aus Personalaufwand	142.388,71	172.400,00	-30.011,29
3211	Auszahlungen für Personalaufwand Bezüge, Nebengebühren, und Mehrleistungsvergütungen)	114.900,08	140.300,00	-25.399,92
3212	Auszahlungen für gesetzliche und freiwillige Sozialaufwendungen	27.488,63	32.100,00	-4.611,37
3213	Auszahlungen aus sonstigem Personalaufwand			
322	Auszahlungen aus Sachaufwand (ohne Transferaufwand)	70.337,57	78.000,00	-7.662,43
3221	Auszahlungen für Gebrauchs- und Verbrauchsgüter, Handelswaren	17.335,03	19.700,00	-2.364,97
3222	Auszahlungen für Verwaltungs- und Betriebsaufwand	32.148,93	32.500,00	-351,07
3223	Auszahlungen für Leasing- und Mietaufwand			
3224	Auszahlungen für Instandhaltung	3.839,52	7.800,00	-3.960,48
3225	Sonstige Auszahlungen aus Sachaufwand	17.014,09	18.000,00	-985,91
323	Auszahlungen aus Transfers (ohne Kapitaltransfers)	74.721,56	75.400,00	-678,44
3231	Transferzahlungen an Träger des öffentlichen Rechts	72.271,56	72.300,00	-28,44
3232	Transferzahlungen an Beteiligten			
3233	Transferzahlungen an Unternehmen (inkl. Finanzunternehmen)		700,00	-700,00

Unterricht, Erziehung, Sport und Wissenschaft (Gruppe 2)

MVAG	Mittelverwendungs- und aufbringungsgruppen (1. und 2. Ebene)	RA 2022	VA 2022	RA - VA
3234	Transferzahlungen an Haushalte und Organisationen ohne Erwerbscharakter	2.450,00	2.400,00	50,00
3235	Transferzahlungen an das Ausland			
3236	Investitions- und Tilgungszuschüsse zwischen Unternehmungen und Betrieben der Gebietskörperschaft und der Gebietskörperschaft			
324	Auszahlungen aus Finanzaufwand	924,07	1.000,00	-75,93
3241	Auszahlungen für Zinsaufwand, für Finanzierungsleasing, für Forderungskauf, für Finanzschulden und derivative Finanzinstrumente	924,07	1.000,00	-75,93
3242	Auszahlungen für Zinsen aus derivativen Finanzinstrumenten ohne Grundgeschäft			
3243	Auszahlung aus Gewinnentnahmen von marktbestimmten Betrieben			
3244	Sonstige Auszahlungen aus Finanzaufwendungen			
32	Summe Auszahlungen operative Gebarung	288.371,91	326.800,00	-38.428,09
SA1	Saldo (1) Geldfluss aus der Operativen Gebarung (31 – 32)	-263.955,55	-301.800,00	37.844,45
331	Einzahlungen aus der Investitionstätigkeit	0,00	0,00	0,00
3311	Einzahlungen aus der Veräußerung von immateriellem Vermögen			
3312	Einzahlungen aus der Veräußerung von Grundstücken und Grundstückeinrichtungen			
3313	Einzahlungen aus der Veräußerung von Gebäuden und Bauten			
3314	Einzahlungen aus der Veräußerung von technischen Anlagen, Fahrzeuge und Maschinen			
3315	Einzahlungen aus der Veräußerung von Amts-, Betriebs- und Geschäftsausstattung			
3316	Einzahlungen aus der Veräußerung von Kulturgütern			
3317	Einzahlungen aus der Veräußerung von Beteiligungen			
332	Einzahlungen aus der Rückzahlung von Darlehen sowie gewährten Vorschüssen	0,00	0,00	0,00
3321	Einzahlungen aus Darlehen an Träger des öffentlichen Rechts			
3322	Einzahlungen aus Darlehen an Beteiligungen			
3323	Einzahlungen aus Darlehen an Unternehmen und Haushalte			
3325	Einzahlungen aus Vorschüssen und Anzahlungen			
333	Einzahlungen aus Kapitaltransfers	0,00	0,00	0,00
3331	Kapitaltransferzahlungen von Trägern des öffentlichen Rechts			
3332	Kapitaltransferzahlungen von Beteiligungen			
3333	Kapitaltransferzahlungen von Unternehmen			
3334	Kapitaltransferzahlungen von Haushalten und Organisationen ohne Erwerbscharakter			
3335	Kapitaltransferzahlungen vom Ausland			
33	Summe Einzahlungen investive Gebarung	0,00	0,00	0,00
341	Auszahlungen aus der Investitionstätigkeit	6.980,54	41.700,00	-34.719,46
3411	Auszahlungen für den Erwerb von immateriellem Vermögen			

Unterricht, Erziehung, Sport und Wissenschaft (Gruppe 2)

MVAG	Mittelverwendungs- und aufbringungsgruppen (1. und 2. Ebene)	RA 2022	VA 2022	RA - VA
3412	Auszahlungen für den Erwerb von Grundstücken und Grundstückseinrichtungen	6.980,54	39.400,00	-32.419,46
3413	Auszahlungen für den Erwerb von Gebäuden und Bauten			
3414	Auszahlungen für den Erwerb von technischen Anlagen, Fahrzeuge und Maschinen			
3415	Auszahlungen für den Erwerb von Amts-, Betriebs- und Geschäftsausstattung		2.300,00	-2.300,00
3416	Auszahlungen für den Erwerb von Kulturgütern			
3417	Auszahlungen für den Erwerb von Beteiligungen			
342	Auszahlungen von gewährten Darlehen sowie gewährten Vorschüssen	0,00	0,00	0,00
3421	Auszahlung von Darlehen an Träger des öffentlichen Rechts			
3422	Auszahlung von Darlehen an Beteiligungen			
3423	Auszahlung von Darlehen an Unternehmen und Haushalte			
3425	Auszahlungen von Vorschüssen und Anzahlungen			
343	Auszahlungen aus Kapitaltransfers	0,00	0,00	0,00
3431	Kapitaltransferzahlungen an Träger des öffentlichen Rechts			
3432	Kapitaltransferzahlungen an Beteiligungen			
3433	Kapitaltransferzahlungen an Unternehmen (Finanzunternehmen)			
3434	Kapitaltransferzahlungen an Haushalte und Organisationen ohne Erwerbscharakter			
3435	Kapitaltransferzahlungen an das Ausland			
34	Summe Auszahlungen investive Gebarung	6.980,54	41.700,00	-34.719,46
SA2	Saldo (2) Geldfluss aus der Investiven Gebarung (33 – 34)	-6.980,54	-41.700,00	34.719,46
SA3	Saldo (3) Nettofinanzierungssaldo (Saldo 1 + Saldo 2)	-270.936,09	-343.500,00	72.563,91
351	Einzahlungen aus der Aufnahme von Finanzschulden	0,00	0,00	0,00
3511	Einzahlungen aus empfangenen Darlehen von öffentlichen Körperschaften und Rechtsträgern			
3512	Einzahlungen aus empfangenen Darlehen von Beteiligungen			
3513	Einzahlungen aus empfangenen Darlehen von Unternehmen und privaten Haushalten			
3514	Einzahlungen aus Finanzschulden (Finanzunternehmen)			
353	Einzahlungen infolge eines Kapitaltausch bei derivativen Finanzinstrumenten mit Grundgeschäft	0,00	0,00	0,00
3530	Einzahlungen infolge eines Kapitaltausch bei derivativen Finanzinstrumenten mit Grundgeschäft			
355	Einzahlungen aus dem Abgang von Finanzinstrumenten	0,00	0,00	0,00
3550	Einzahlungen aus dem Abgang von Finanzinstrumenten			
35	Summe Einzahlungen aus der Finanzierungstätigkeit	0,00	0,00	0,00
361	Auszahlungen aus der Tilgung von Finanzschulden	36.363,64	36.400,00	-36,36

Unterricht, Erziehung, Sport und Wissenschaft (Gruppe 2)

MVAG	Mittelverwendungs- und aufbringungsgruppen (1. und 2. Ebene)	RA 2022	VA 2022	RA - VA
3611	Auszahlungen aus empfangenen Darlehen von öffentlichen Körperschaften und Rechtsträgern			
3612	Auszahlungen aus empfangenen Darlehen von Beteiligungen			
3613	Auszahlungen aus empfangenen Darlehen von Unternehmen und privaten Haushalten			
3614	Auszahlungen aus Finanzschulden	36.363,64	36.400,00	-36,36
3615	Auszahlung aus der Rückzahlung von Leasingverbindlichkeiten			
363	Auszahlungen infolge eines Kapitaltausch bei derivativen Finanzinstrumenten mit Grundgeschäft	0,00	0,00	0,00
3630	Auszahlungen infolge eines Kapitaltausch bei derivativen Finanzinstrumenten mit Grundgeschäft			
365	Auszahlungen für den Erwerb von Finanzinstrumenten	0,00	0,00	0,00
3650	Auszahlungen für den Erwerb von Finanzinstrumenten			
36	Summe Auszahlungen aus der Finanzierungstätigkeit	36.363,64	36.400,00	-36,36
SA4	Saldo (4) Geldfluss aus der Finanzierungstätigkeit (35 – 36)	-36.363,64	-36.400,00	36,36
SA5	Saldo (5) Geldfluss aus der voranschlagswirksamen Gebarung (Saldo 3 + Saldo 4)	-307.299,73	-379.900,00	72.600,27

Kunst, Kultur und Kultus (Gruppe 3)

MVAG	Mittelverwendungs- und aufbringungsgruppen (1. und 2. Ebene)	RA 2022	VA 2022	RA - VA
311	Einzahlungen aus der operativen Verwaltungstätigkeit	463,05	400,00	63,05
3111	Einzahlungen aus eigenen Abgaben			
3112	Einzahlungen aus Ertragsanteilen			
3113	Einzahlungen aus Gebühren			
3114	Einzahlungen aus Leistungen			
3115	Einzahlungen aus Besitz und wirtschaftlicher Tätigkeit			
3116	Einzahlungen aus Veräußerung von geringwertigen Wirtschaftsgütern (GWG) und sonstige Einzahlungen	463,05	400,00	63,05
312	Einzahlungen aus Transfers (ohne Kapitaltransfers)	0,00	0,00	0,00
3121	Transferzahlungen von Trägern des öffentlichen Rechts			
3122	Transferzahlungen von Beteiligten			
3123	Transferzahlungen von Unternehmen (inkl. Finanzunternehmen)			
3124	Transferzahlungen von Haushalte und Organisationen ohne Erwerbscharakter			
3125	Transferzahlungen vom Ausland			
3126	Investitions- und Tilgungszuschüsse zwischen Unternehmungen und Betrieben der Gebietskörperschaft und der Gebietskörperschaft			
313	Einzahlungen aus Finanzerträgen	0,00	0,00	0,00
3131	Einzahlungen aus Zinserträgen			
3133	Einzahlungen aus Gewinnentnahmen von marktbestimmten Betrieben			
3134	Sonstige Einzahlungen aus Finanzerträgen			
3135	Einzahlungen aus Dividenden/Gewinnausschüttungen			
31	Summe Einzahlungen operative Gebarung	463,05	400,00	63,05
321	Auszahlungen aus Personalaufwand	0,00	0,00	0,00
3211	Auszahlungen für Personalaufwand Bezüge, Nebengebühren, und Mehrleistungsvergütungen)			
3212	Auszahlungen für gesetzliche und freiwillige Sozialaufwendungen			
3213	Auszahlungen aus sonstigem Personalaufwand			
322	Auszahlungen aus Sachaufwand (ohne Transferaufwand)	6.230,08	8.200,00	-1.969,92
3221	Auszahlungen für Gebrauchs- und Verbrauchsgüter, Handelswaren	175,60	700,00	-524,40
3222	Auszahlungen für Verwaltungs- und Betriebsaufwand	3.028,60	3.400,00	-371,40
3223	Auszahlungen für Leasing- und Mietaufwand			
3224	Auszahlungen für Instandhaltung	716,10	1.600,00	-883,90
3225	Sonstige Auszahlungen aus Sachaufwand	2.309,78	2.500,00	-190,22
323	Auszahlungen aus Transfers (ohne Kapitaltransfers)	22.960,00	23.000,00	-40,00
3231	Transferzahlungen an Träger des öffentlichen Rechts	21.800,00	21.800,00	
3232	Transferzahlungen an Beteiligten			
3233	Transferzahlungen an Unternehmen (inkl. Finanzunternehmen)			

Kunst, Kultur und Kultus (Gruppe 3)

MVAG	Mittelverwendungs- und aufbringungsgruppen (1. und 2. Ebene)	RA 2022	VA 2022	RA - VA
3234	Transferzahlungen an Haushalte und Organisationen ohne Erwerbscharakter	1.160,00	1.200,00	-40,00
3235	Transferzahlungen an das Ausland			
3236	Investitions- und Tilgungszuschüsse zwischen Unternehmungen und Betrieben der Gebietskörperschaft und der Gebietskörperschaft			
324	Auszahlungen aus Finanzaufwand	0,00	0,00	0,00
3241	Auszahlungen für Zinsaufwand, für Finanzierungsleasing, für Forderungskauf, für Finanzschulden und derivative Finanzinstrumente			
3242	Auszahlungen für Zinsen aus derivativen Finanzinstrumenten ohne Grundgeschäft			
3243	Auszahlung aus Gewinnentnahmen von marktbestimmten Betrieben			
3244	Sonstige Auszahlungen aus Finanzaufwendungen			
32	Summe Auszahlungen operative Gebarung	29.190,08	31.200,00	-2.009,92
SA1	Saldo (1) Geldfluss aus der Operativen Gebarung (31 – 32)	-28.727,03	-30.800,00	2.072,97
331	Einzahlungen aus der Investitionstätigkeit	0,00	0,00	0,00
3311	Einzahlungen aus der Veräußerung von immateriellem Vermögen			
3312	Einzahlungen aus der Veräußerung von Grundstücken und Grundstückeinrichtungen			
3313	Einzahlungen aus der Veräußerung von Gebäuden und Bauten			
3314	Einzahlungen aus der Veräußerung von technischen Anlagen, Fahrzeuge und Maschinen			
3315	Einzahlungen aus der Veräußerung von Amts-, Betriebs- und Geschäftsausstattung			
3316	Einzahlungen aus der Veräußerung von Kulturgütern			
3317	Einzahlungen aus der Veräußerung von Beteiligungen			
332	Einzahlungen aus der Rückzahlung von Darlehen sowie gewährten Vorschüssen	0,00	0,00	0,00
3321	Einzahlungen aus Darlehen an Träger des öffentlichen Rechts			
3322	Einzahlungen aus Darlehen an Beteiligungen			
3323	Einzahlungen aus Darlehen an Unternehmen und Haushalte			
3325	Einzahlungen aus Vorschüssen und Anzahlungen			
333	Einzahlungen aus Kapitaltransfers	1.956,45	1.900,00	56,45
3331	Kapitaltransferzahlungen von Trägern des öffentlichen Rechts			
3332	Kapitaltransferzahlungen von Beteiligungen			
3333	Kapitaltransferzahlungen von Unternehmen	1.956,45	1.900,00	56,45
3334	Kapitaltransferzahlungen von Haushalten und Organisationen ohne Erwerbscharakter			
3335	Kapitaltransferzahlungen vom Ausland			
33	Summe Einzahlungen investive Gebarung	1.956,45	1.900,00	56,45
341	Auszahlungen aus der Investitionstätigkeit	0,00	0,00	0,00
3411	Auszahlungen für den Erwerb von immateriellem Vermögen			

Kunst, Kultur und Kultus (Gruppe 3)

MVAG	Mittelverwendungs- und aufbringungsgruppen (1. und 2. Ebene)	RA 2022	VA 2022	RA - VA
3412	Auszahlungen für den Erwerb von Grundstücken und Grundstückseinrichtungen			
3413	Auszahlungen für den Erwerb von Gebäuden und Bauten			
3414	Auszahlungen für den Erwerb von technischen Anlagen, Fahrzeuge und Maschinen			
3415	Auszahlungen für den Erwerb von Amts-, Betriebs- und Geschäftsausstattung			
3416	Auszahlungen für den Erwerb von Kulturgütern			
3417	Auszahlungen für den Erwerb von Beteiligungen			
342	Auszahlungen von gewährten Darlehen sowie gewährten Vorschüssen	0,00	0,00	0,00
3421	Auszahlung von Darlehen an Träger des öffentlichen Rechts			
3422	Auszahlung von Darlehen an Beteiligungen			
3423	Auszahlung von Darlehen an Unternehmen und Haushalte			
3425	Auszahlungen von Vorschüssen und Anzahlungen			
343	Auszahlungen aus Kapitaltransfers	0,00	0,00	0,00
3431	Kapitaltransferzahlungen an Träger des öffentlichen Rechts			
3432	Kapitaltransferzahlungen an Beteiligungen			
3433	Kapitaltransferzahlungen an Unternehmen (Finanzunternehmen)			
3434	Kapitaltransferzahlungen an Haushalte und Organisationen ohne Erwerbscharakter			
3435	Kapitaltransferzahlungen an das Ausland			
34	Summe Auszahlungen investive Gebarung	0,00	0,00	0,00
SA2	Saldo (2) Geldfluss aus der Investiven Gebarung (33 – 34)	1.956,45	1.900,00	56,45
SA3	Saldo (3) Nettofinanzierungssaldo (Saldo 1 + Saldo 2)	-26.770,58	-28.900,00	2.129,42
351	Einzahlungen aus der Aufnahme von Finanzschulden	0,00	0,00	0,00
3511	Einzahlungen aus empfangenen Darlehen von öffentlichen Körperschaften und Rechtsträgern			
3512	Einzahlungen aus empfangenen Darlehen von Beteiligungen			
3513	Einzahlungen aus empfangenen Darlehen von Unternehmen und privaten Haushalten			
3514	Einzahlungen aus Finanzschulden (Finanzunternehmen)			
353	Einzahlungen infolge eines Kapitaltausch bei derivativen Finanzinstrumenten mit Grundgeschäft	0,00	0,00	0,00
3530	Einzahlungen infolge eines Kapitaltausch bei derivativen Finanzinstrumenten mit Grundgeschäft			
355	Einzahlungen aus dem Abgang von Finanzinstrumenten	0,00	0,00	0,00
3550	Einzahlungen aus dem Abgang von Finanzinstrumenten			
35	Summe Einzahlungen aus der Finanzierungstätigkeit	0,00	0,00	0,00
361	Auszahlungen aus der Tilgung von Finanzschulden	0,00	0,00	0,00

Kunst, Kultur und Kultus (Gruppe 3)

MVAG	Mittelverwendungs- und aufbringungsgruppen (1. und 2. Ebene)	RA 2022	VA 2022	RA - VA
3611	Auszahlungen aus empfangenen Darlehen von öffentlichen Körperschaften und Rechtsträgern			
3612	Auszahlungen aus empfangenen Darlehen von Beteiligungen			
3613	Auszahlungen aus empfangenen Darlehen von Unternehmen und privaten Haushalten			
3614	Auszahlungen aus Finanzschulden			
3615	Auszahlung aus der Rückzahlung von Leasingverbindlichkeiten			
363	Auszahlungen infolge eines Kapitaltausch bei derivativen Finanzinstrumenten mit Grundgeschäft	0,00	0,00	0,00
3630	Auszahlungen infolge eines Kapitaltausch bei derivativen Finanzinstrumenten mit Grundgeschäft			
365	Auszahlungen für den Erwerb von Finanzinstrumenten	0,00	0,00	0,00
3650	Auszahlungen für den Erwerb von Finanzinstrumenten			
36	Summe Auszahlungen aus der Finanzierungstätigkeit	0,00	0,00	0,00
SA4	Saldo (4) Geldfluss aus der Finanzierungstätigkeit (35 – 36)	0,00	0,00	0,00
SA5	Saldo (5) Geldfluss aus der voranschlagswirksamen Gebarung (Saldo 3 + Saldo 4)	-26.770,58	-28.900,00	2.129,42

Soziale Wohlfahrt und Wohnbauförderung (Gruppe 4)

MVAG	Mittelverwendungs- und aufbringungsgruppen (1. und 2. Ebene)	RA 2022	VA 2022	RA - VA
311	Einzahlungen aus der operativen Verwaltungstätigkeit	0,00	14.200,00	-14.200,00
3111	Einzahlungen aus eigenen Abgaben			
3112	Einzahlungen aus Ertragsanteilen			
3113	Einzahlungen aus Gebühren			
3114	Einzahlungen aus Leistungen			
3115	Einzahlungen aus Besitz und wirtschaftlicher Tätigkeit			
3116	Einzahlungen aus Veräußerung von geringwertigen Wirtschaftsgütern (GWG) und sonstige Einzahlungen		14.200,00	-14.200,00
312	Einzahlungen aus Transfers (ohne Kapitaltransfers)	0,00	0,00	0,00
3121	Transferzahlungen von Trägern des öffentlichen Rechts			
3122	Transferzahlungen von Beteiligten			
3123	Transferzahlungen von Unternehmen (inkl. Finanzunternehmen)			
3124	Transferzahlungen von Haushalte und Organisationen ohne Erwerbscharakter			
3125	Transferzahlungen vom Ausland			
3126	Investitions- und Tilgungszuschüsse zwischen Unternehmungen und Betrieben der Gebietskörperschaft und der Gebietskörperschaft			
313	Einzahlungen aus Finanzerträgen	0,00	0,00	0,00
3131	Einzahlungen aus Zinserträgen			
3133	Einzahlungen aus Gewinnentnahmen von marktbestimmten Betrieben			
3134	Sonstige Einzahlungen aus Finanzerträgen			
3135	Einzahlungen aus Dividenden/Gewinnausschüttungen			
31	Summe Einzahlungen operative Gebarung	0,00	14.200,00	-14.200,00
321	Auszahlungen aus Personalaufwand	0,00	0,00	0,00
3211	Auszahlungen für Personalaufwand Bezüge, Nebengebühren, und Mehrleistungsvergütungen)			
3212	Auszahlungen für gesetzliche und freiwillige Sozialaufwendungen			
3213	Auszahlungen aus sonstigem Personalaufwand			
322	Auszahlungen aus Sachaufwand (ohne Transferaufwand)	11,16	14.300,00	-14.288,84
3221	Auszahlungen für Gebrauchs- und Verbrauchsgüter, Handelswaren	11,16	100,00	-88,84
3222	Auszahlungen für Verwaltungs- und Betriebsaufwand			
3223	Auszahlungen für Leasing- und Mietaufwand			
3224	Auszahlungen für Instandhaltung			
3225	Sonstige Auszahlungen aus Sachaufwand		14.200,00	-14.200,00
323	Auszahlungen aus Transfers (ohne Kapitaltransfers)	188.783,60	188.100,00	683,60
3231	Transferzahlungen an Träger des öffentlichen Rechts	187.433,60	186.000,00	1.433,60
3232	Transferzahlungen an Beteiligten			
3233	Transferzahlungen an Unternehmen (inkl. Finanzunternehmen)			

Soziale Wohlfahrt und Wohnbauförderung (Gruppe 4)

MVAG	Mittelverwendungs- und aufbringungsgruppen (1. und 2. Ebene)	RA 2022	VA 2022	RA - VA
3234	Transferzahlungen an Haushalte und Organisationen ohne Erwerbscharakter	1.350,00	2.100,00	-750,00
3235	Transferzahlungen an das Ausland			
3236	Investitions- und Tilgungszuschüsse zwischen Unternehmungen und Betrieben der Gebietskörperschaft und der Gebietskörperschaft			
324	Auszahlungen aus Finanzaufwand	953,05	1.400,00	-446,95
3241	Auszahlungen für Zinsaufwand, für Finanzierungsleasing, für Forderungskauf, für Finanzschulden und derivative Finanzinstrumente	953,05	1.400,00	-446,95
3242	Auszahlungen für Zinsen aus derivativen Finanzinstrumenten ohne Grundgeschäft			
3243	Auszahlung aus Gewinnentnahmen von marktbestimmten Betrieben			
3244	Sonstige Auszahlungen aus Finanzaufwendungen			
32	Summe Auszahlungen operative Gebarung	189.747,81	203.800,00	-14.052,19
SA1	Saldo (1) Geldfluss aus der Operativen Gebarung (31 – 32)	-189.747,81	-189.600,00	-147,81
331	Einzahlungen aus der Investitionstätigkeit	155.238,00	155.200,00	38,00
3311	Einzahlungen aus der Veräußerung von immateriellem Vermögen			
3312	Einzahlungen aus der Veräußerung von Grundstücken und Grundstückeinrichtungen	155.238,00	155.200,00	38,00
3313	Einzahlungen aus der Veräußerung von Gebäuden und Bauten			
3314	Einzahlungen aus der Veräußerung von technischen Anlagen, Fahrzeuge und Maschinen			
3315	Einzahlungen aus der Veräußerung von Amts-, Betriebs- und Geschäftsausstattung			
3316	Einzahlungen aus der Veräußerung von Kulturgütern			
3317	Einzahlungen aus der Veräußerung von Beteiligungen			
332	Einzahlungen aus der Rückzahlung von Darlehen sowie gewährten Vorschüssen	0,00	0,00	0,00
3321	Einzahlungen aus Darlehen an Träger des öffentlichen Rechts			
3322	Einzahlungen aus Darlehen an Beteiligungen			
3323	Einzahlungen aus Darlehen an Unternehmen und Haushalte			
3325	Einzahlungen aus Vorschüssen und Anzahlungen			
333	Einzahlungen aus Kapitaltransfers	0,00	0,00	0,00
3331	Kapitaltransferzahlungen von Trägern des öffentlichen Rechts			
3332	Kapitaltransferzahlungen von Beteiligungen			
3333	Kapitaltransferzahlungen von Unternehmen			
3334	Kapitaltransferzahlungen von Haushalten und Organisationen ohne Erwerbscharakter			
3335	Kapitaltransferzahlungen vom Ausland			
33	Summe Einzahlungen investive Gebarung	155.238,00	155.200,00	38,00
341	Auszahlungen aus der Investitionstätigkeit	6.065,09	6.200,00	-134,91
3411	Auszahlungen für den Erwerb von immateriellem Vermögen			

Soziale Wohlfahrt und Wohnbauförderung (Gruppe 4)

MVAG	Mittelverwendungs- und aufbringungsgruppen (1. und 2. Ebene)	RA 2022	VA 2022	RA - VA
3412	Auszahlungen für den Erwerb von Grundstücken und Grundstückseinrichtungen	6.065,09	6.200,00	-134,91
3413	Auszahlungen für den Erwerb von Gebäuden und Bauten			
3414	Auszahlungen für den Erwerb von technischen Anlagen, Fahrzeuge und Maschinen			
3415	Auszahlungen für den Erwerb von Amts-, Betriebs- und Geschäftsausstattung			
3416	Auszahlungen für den Erwerb von Kulturgütern			
3417	Auszahlungen für den Erwerb von Beteiligungen			
342	Auszahlungen von gewährten Darlehen sowie gewährten Vorschüssen	0,00	0,00	0,00
3421	Auszahlung von Darlehen an Träger des öffentlichen Rechts			
3422	Auszahlung von Darlehen an Beteiligungen			
3423	Auszahlung von Darlehen an Unternehmen und Haushalte			
3425	Auszahlungen von Vorschüssen und Anzahlungen			
343	Auszahlungen aus Kapitaltransfers	0,00	0,00	0,00
3431	Kapitaltransferzahlungen an Träger des öffentlichen Rechts			
3432	Kapitaltransferzahlungen an Beteiligungen			
3433	Kapitaltransferzahlungen an Unternehmen (Finanzunternehmen)			
3434	Kapitaltransferzahlungen an Haushalte und Organisationen ohne Erwerbscharakter			
3435	Kapitaltransferzahlungen an das Ausland			
34	Summe Auszahlungen investive Gebarung	6.065,09	6.200,00	-134,91
SA2	Saldo (2) Geldfluss aus der Investiven Gebarung (33 – 34)	149.172,91	149.000,00	172,91
SA3	Saldo (3) Nettofinanzierungssaldo (Saldo 1 + Saldo 2)	-40.574,90	-40.600,00	25,10
351	Einzahlungen aus der Aufnahme von Finanzschulden	0,00	0,00	0,00
3511	Einzahlungen aus empfangenen Darlehen von öffentlichen Körperschaften und Rechtsträgern			
3512	Einzahlungen aus empfangenen Darlehen von Beteiligungen			
3513	Einzahlungen aus empfangenen Darlehen von Unternehmen und privaten Haushalten			
3514	Einzahlungen aus Finanzschulden (Finanzunternehmen)			
353	Einzahlungen infolge eines Kapitaltausch bei derivativen Finanzinstrumenten mit Grundgeschäft	0,00	0,00	0,00
3530	Einzahlungen infolge eines Kapitaltausch bei derivativen Finanzinstrumenten mit Grundgeschäft			
355	Einzahlungen aus dem Abgang von Finanzinstrumenten	0,00	0,00	0,00
3550	Einzahlungen aus dem Abgang von Finanzinstrumenten			
35	Summe Einzahlungen aus der Finanzierungstätigkeit	0,00	0,00	0,00
361	Auszahlungen aus der Tilgung von Finanzschulden	150.000,00	150.000,00	0,00

Soziale Wohlfahrt und Wohnbauförderung (Gruppe 4)

MVAG	Mittelverwendungs- und aufbringungsgruppen (1. und 2. Ebene)	RA 2022	VA 2022	RA - VA
3611	Auszahlungen aus empfangenen Darlehen von öffentlichen Körperschaften und Rechtsträgern			
3612	Auszahlungen aus empfangenen Darlehen von Beteiligungen			
3613	Auszahlungen aus empfangenen Darlehen von Unternehmen und privaten Haushalten			
3614	Auszahlungen aus Finanzschulden	150.000,00	150.000,00	
3615	Auszahlung aus der Rückzahlung von Leasingverbindlichkeiten			
363	Auszahlungen infolge eines Kapitaltausch bei derivativen Finanzinstrumenten mit Grundgeschäft	0,00	0,00	0,00
3630	Auszahlungen infolge eines Kapitaltausch bei derivativen Finanzinstrumenten mit Grundgeschäft			
365	Auszahlungen für den Erwerb von Finanzinstrumenten	0,00	0,00	0,00
3650	Auszahlungen für den Erwerb von Finanzinstrumenten			
36	Summe Auszahlungen aus der Finanzierungstätigkeit	150.000,00	150.000,00	0,00
SA4	Saldo (4) Geldfluss aus der Finanzierungstätigkeit (35 – 36)	-150.000,00	-150.000,00	0,00
SA5	Saldo (5) Geldfluss aus der voranschlagswirksamen Gebarung (Saldo 3 + Saldo 4)	-190.574,90	-190.600,00	25,10

Gesundheit (Gruppe 5)

MVAG	Mittelverwendungs- und aufbringungsgruppen (1. und 2. Ebene)	RA 2022	VA 2022	RA - VA
311	Einzahlungen aus der operativen Verwaltungstätigkeit	0,00	0,00	0,00
3111	Einzahlungen aus eigenen Abgaben			
3112	Einzahlungen aus Ertragsanteilen			
3113	Einzahlungen aus Gebühren			
3114	Einzahlungen aus Leistungen			
3115	Einzahlungen aus Besitz und wirtschaftlicher Tätigkeit			
3116	Einzahlungen aus Veräußerung von geringwertigen Wirtschaftsgütern (GWG) und sonstige Einzahlungen			
312	Einzahlungen aus Transfers (ohne Kapitaltransfers)	10.845,22	10.800,00	45,22
3121	Transferzahlungen von Trägern des öffentlichen Rechts	10.845,22	10.800,00	45,22
3122	Transferzahlungen von Beteiligten			
3123	Transferzahlungen von Unternehmen (inkl. Finanzunternehmen)			
3124	Transferzahlungen von Haushalte und Organisationen ohne Erwerbscharakter			
3125	Transferzahlungen vom Ausland			
3126	Investitions- und Tilgungszuschüsse zwischen Unternehmungen und Betrieben der Gebietskörperschaft und der Gebietskörperschaft			
313	Einzahlungen aus Finanzerträgen	0,00	0,00	0,00
3131	Einzahlungen aus Zinserträgen			
3133	Einzahlungen aus Gewinnentnahmen von marktbestimmten Betrieben			
3134	Sonstige Einzahlungen aus Finanzerträgen			
3135	Einzahlungen aus Dividenden/Gewinnausschüttungen			
31	Summe Einzahlungen operative Gebarung	10.845,22	10.800,00	45,22
321	Auszahlungen aus Personalaufwand	0,00	0,00	0,00
3211	Auszahlungen für Personalaufwand Bezüge, Nebengebühren, und Mehrleistungsvergütungen)			
3212	Auszahlungen für gesetzliche und freiwillige Sozialaufwendungen			
3213	Auszahlungen aus sonstigem Personalaufwand			
322	Auszahlungen aus Sachaufwand (ohne Transferaufwand)	6.733,87	6.800,00	-66,13
3221	Auszahlungen für Gebrauchs- und Verbrauchsgüter, Handelswaren			
3222	Auszahlungen für Verwaltungs- und Betriebsaufwand			
3223	Auszahlungen für Leasing- und Mietaufwand			
3224	Auszahlungen für Instandhaltung			
3225	Sonstige Auszahlungen aus Sachaufwand	6.733,87	6.800,00	-66,13
323	Auszahlungen aus Transfers (ohne Kapitaltransfers)	328.471,20	326.200,00	2.271,20
3231	Transferzahlungen an Träger des öffentlichen Rechts	328.371,20	326.100,00	2.271,20
3232	Transferzahlungen an Beteiligten			
3233	Transferzahlungen an Unternehmen (inkl. Finanzunternehmen)			

Gesundheit (Gruppe 5)

MVAG	Mittelverwendungs- und aufbringungsgruppen (1. und 2. Ebene)	RA 2022	VA 2022	RA - VA
3234	Transferzahlungen an Haushalte und Organisationen ohne Erwerbscharakter	100,00	100,00	
3235	Transferzahlungen an das Ausland			
3236	Investitions- und Tilgungszuschüsse zwischen Unternehmungen und Betrieben der Gebietskörperschaft und der Gebietskörperschaft			
324	Auszahlungen aus Finanzaufwand	0,00	0,00	0,00
3241	Auszahlungen für Zinsaufwand, für Finanzierungsleasing, für Forderungskauf, für Finanzschulden und derivative Finanzinstrumente			
3242	Auszahlungen für Zinsen aus derivativen Finanzinstrumenten ohne Grundgeschäft			
3243	Auszahlung aus Gewinnentnahmen von marktbestimmten Betrieben			
3244	Sonstige Auszahlungen aus Finanzaufwendungen			
32	Summe Auszahlungen operative Gebarung	335.205,07	333.000,00	2.205,07
SA1	Saldo (1) Geldfluss aus der Operativen Gebarung (31 – 32)	-324.359,85	-322.200,00	-2.159,85
331	Einzahlungen aus der Investitionstätigkeit	0,00	0,00	0,00
3311	Einzahlungen aus der Veräußerung von immateriellem Vermögen			
3312	Einzahlungen aus der Veräußerung von Grundstücken und Grundstückeinrichtungen			
3313	Einzahlungen aus der Veräußerung von Gebäuden und Bauten			
3314	Einzahlungen aus der Veräußerung von technischen Anlagen, Fahrzeuge und Maschinen			
3315	Einzahlungen aus der Veräußerung von Amts-, Betriebs- und Geschäftsausstattung			
3316	Einzahlungen aus der Veräußerung von Kulturgütern			
3317	Einzahlungen aus der Veräußerung von Beteiligungen			
332	Einzahlungen aus der Rückzahlung von Darlehen sowie gewährten Vorschüssen	0,00	0,00	0,00
3321	Einzahlungen aus Darlehen an Träger des öffentlichen Rechts			
3322	Einzahlungen aus Darlehen an Beteiligungen			
3323	Einzahlungen aus Darlehen an Unternehmen und Haushalte			
3325	Einzahlungen aus Vorschüssen und Anzahlungen			
333	Einzahlungen aus Kapitaltransfers	0,00	0,00	0,00
3331	Kapitaltransferzahlungen von Trägern des öffentlichen Rechts			
3332	Kapitaltransferzahlungen von Beteiligungen			
3333	Kapitaltransferzahlungen von Unternehmen			
3334	Kapitaltransferzahlungen von Haushalten und Organisationen ohne Erwerbscharakter			
3335	Kapitaltransferzahlungen vom Ausland			
33	Summe Einzahlungen investive Gebarung	0,00	0,00	0,00
341	Auszahlungen aus der Investitionstätigkeit	0,00	0,00	0,00
3411	Auszahlungen für den Erwerb von immateriellem Vermögen			

Gesundheit (Gruppe 5)

MVAG	Mittelverwendungs- und aufbringungsgruppen (1. und 2. Ebene)	RA 2022	VA 2022	RA - VA
3412	Auszahlungen für den Erwerb von Grundstücken und Grundstückseinrichtungen			
3413	Auszahlungen für den Erwerb von Gebäuden und Bauten			
3414	Auszahlungen für den Erwerb von technischen Anlagen, Fahrzeuge und Maschinen			
3415	Auszahlungen für den Erwerb von Amts-, Betriebs- und Geschäftsausstattung			
3416	Auszahlungen für den Erwerb von Kulturgütern			
3417	Auszahlungen für den Erwerb von Beteiligungen			
342	Auszahlungen von gewährten Darlehen sowie gewährten Vorschüssen	0,00	0,00	0,00
3421	Auszahlung von Darlehen an Träger des öffentlichen Rechts			
3422	Auszahlung von Darlehen an Beteiligungen			
3423	Auszahlung von Darlehen an Unternehmen und Haushalte			
3425	Auszahlungen von Vorschüssen und Anzahlungen			
343	Auszahlungen aus Kapitaltransfers	0,00	0,00	0,00
3431	Kapitaltransferzahlungen an Träger des öffentlichen Rechts			
3432	Kapitaltransferzahlungen an Beteiligungen			
3433	Kapitaltransferzahlungen an Unternehmen (Finanzunternehmen)			
3434	Kapitaltransferzahlungen an Haushalte und Organisationen ohne Erwerbscharakter			
3435	Kapitaltransferzahlungen an das Ausland			
34	Summe Auszahlungen investive Gebarung	0,00	0,00	0,00
SA2	Saldo (2) Geldfluss aus der Investiven Gebarung (33 – 34)	0,00	0,00	0,00
SA3	Saldo (3) Nettofinanzierungssaldo (Saldo 1 + Saldo 2)	-324.359,85	-322.200,00	-2.159,85
351	Einzahlungen aus der Aufnahme von Finanzschulden	0,00	0,00	0,00
3511	Einzahlungen aus empfangenen Darlehen von öffentlichen Körperschaften und Rechtsträgern			
3512	Einzahlungen aus empfangenen Darlehen von Beteiligungen			
3513	Einzahlungen aus empfangenen Darlehen von Unternehmen und privaten Haushalten			
3514	Einzahlungen aus Finanzschulden (Finanzunternehmen)			
353	Einzahlungen infolge eines Kapitaltausch bei derivativen Finanzinstrumenten mit Grundgeschäft	0,00	0,00	0,00
3530	Einzahlungen infolge eines Kapitaltausch bei derivativen Finanzinstrumenten mit Grundgeschäft			
355	Einzahlungen aus dem Abgang von Finanzinstrumenten	0,00	0,00	0,00
3550	Einzahlungen aus dem Abgang von Finanzinstrumenten			
35	Summe Einzahlungen aus der Finanzierungstätigkeit	0,00	0,00	0,00
361	Auszahlungen aus der Tilgung von Finanzschulden	0,00	0,00	0,00

Gesundheit (Gruppe 5)

MVAG	Mittelverwendungs- und aufbringungsgruppen (1. und 2. Ebene)	RA 2022	VA 2022	RA - VA
3611	Auszahlungen aus empfangenen Darlehen von öffentlichen Körperschaften und Rechtsträgern			
3612	Auszahlungen aus empfangenen Darlehen von Beteiligungen			
3613	Auszahlungen aus empfangenen Darlehen von Unternehmen und privaten Haushalten			
3614	Auszahlungen aus Finanzschulden			
3615	Auszahlung aus der Rückzahlung von Leasingverbindlichkeiten			
363	Auszahlungen infolge eines Kapitaltausch bei derivativen Finanzinstrumenten mit Grundgeschäft	0,00	0,00	0,00
3630	Auszahlungen infolge eines Kapitaltausch bei derivativen Finanzinstrumenten mit Grundgeschäft			
365	Auszahlungen für den Erwerb von Finanzinstrumenten	0,00	0,00	0,00
3650	Auszahlungen für den Erwerb von Finanzinstrumenten			
36	Summe Auszahlungen aus der Finanzierungstätigkeit	0,00	0,00	0,00
SA4	Saldo (4) Geldfluss aus der Finanzierungstätigkeit (35 – 36)	0,00	0,00	0,00
SA5	Saldo (5) Geldfluss aus der voranschlagswirksamen Gebarung (Saldo 3 + Saldo 4)	-324.359,85	-322.200,00	-2.159,85

Straßen- und Wasserbau, Verkehr (Gruppe 6)

MVAG	Mittelverwendungs- und aufbringungsgruppen (1. und 2. Ebene)	RA 2022	VA 2022	RA - VA
311	Einzahlungen aus der operativen Verwaltungstätigkeit	5.389,09	1.700,00	3.689,09
3111	Einzahlungen aus eigenen Abgaben			
3112	Einzahlungen aus Ertragsanteilen			
3113	Einzahlungen aus Gebühren			
3114	Einzahlungen aus Leistungen			
3115	Einzahlungen aus Besitz und wirtschaftlicher Tätigkeit			
3116	Einzahlungen aus Veräußerung von geringwertigen Wirtschaftsgütern (GWG) und sonstige Einzahlungen	5.389,09	1.700,00	3.689,09
312	Einzahlungen aus Transfers (ohne Kapitaltransfers)	74.000,00	19.000,00	55.000,00
3121	Transferzahlungen von Trägern des öffentlichen Rechts	74.000,00	19.000,00	55.000,00
3122	Transferzahlungen von Beteiligten			
3123	Transferzahlungen von Unternehmen (inkl. Finanzunternehmen)			
3124	Transferzahlungen von Haushalte und Organisationen ohne Erwerbscharakter			
3125	Transferzahlungen vom Ausland			
3126	Investitions- und Tilgungszuschüsse zwischen Unternehmungen und Betrieben der Gebietskörperschaft und der Gebietskörperschaft			
313	Einzahlungen aus Finanzerträgen	0,00	0,00	0,00
3131	Einzahlungen aus Zinserträgen			
3133	Einzahlungen aus Gewinnentnahmen von marktbestimmten Betrieben			
3134	Sonstige Einzahlungen aus Finanzerträgen			
3135	Einzahlungen aus Dividenden/Gewinnausschüttungen			
31	Summe Einzahlungen operative Gebarung	79.389,09	20.700,00	58.689,09
321	Auszahlungen aus Personalaufwand	0,00	0,00	0,00
3211	Auszahlungen für Personalaufwand Bezüge, Nebengebühren, und Mehrleistungsvergütungen)			
3212	Auszahlungen für gesetzliche und freiwillige Sozialaufwendungen			
3213	Auszahlungen aus sonstigem Personalaufwand			
322	Auszahlungen aus Sachaufwand (ohne Transferaufwand)	17.362,94	21.100,00	-3.737,06
3221	Auszahlungen für Gebrauchs- und Verbrauchsgüter, Handelswaren		800,00	-800,00
3222	Auszahlungen für Verwaltungs- und Betriebsaufwand			
3223	Auszahlungen für Leasing- und Mietaufwand			
3224	Auszahlungen für Instandhaltung	4.381,10	10.900,00	-6.518,90
3225	Sonstige Auszahlungen aus Sachaufwand	12.981,84	9.400,00	3.581,84
323	Auszahlungen aus Transfers (ohne Kapitaltransfers)	0,00	0,00	0,00
3231	Transferzahlungen an Träger des öffentlichen Rechts			
3232	Transferzahlungen an Beteiligten			
3233	Transferzahlungen an Unternehmen (inkl. Finanzunternehmen)			

Straßen- und Wasserbau, Verkehr (Gruppe 6)

MVAG	Mittelverwendungs- und aufbringungsgruppen (1. und 2. Ebene)	RA 2022	VA 2022	RA - VA
3234	Transferzahlungen an Haushalte und Organisationen ohne Erwerbscharakter			
3235	Transferzahlungen an das Ausland			
3236	Investitions- und Tilgungszuschüsse zwischen Unternehmungen und Betrieben der Gebietskörperschaft und der Gebietskörperschaft			
324	Auszahlungen aus Finanzaufwand	0,00	0,00	0,00
3241	Auszahlungen für Zinsaufwand, für Finanzierungsleasing, für Forderungskauf, für Finanzschulden und derivative Finanzinstrumente			
3242	Auszahlungen für Zinsen aus derivativen Finanzinstrumenten ohne Grundgeschäft			
3243	Auszahlung aus Gewinnentnahmen von marktbestimmten Betrieben			
3244	Sonstige Auszahlungen aus Finanzaufwendungen			
32	Summe Auszahlungen operative Gebarung	17.362,94	21.100,00	-3.737,06
SA1	Saldo (1) Geldfluss aus der Operativen Gebarung (31 – 32)	62.026,15	-400,00	62.426,15
331	Einzahlungen aus der Investitionstätigkeit	0,00	0,00	0,00
3311	Einzahlungen aus der Veräußerung von immateriellem Vermögen			
3312	Einzahlungen aus der Veräußerung von Grundstücken und Grundstückeinrichtungen			
3313	Einzahlungen aus der Veräußerung von Gebäuden und Bauten			
3314	Einzahlungen aus der Veräußerung von technischen Anlagen, Fahrzeuge und Maschinen			
3315	Einzahlungen aus der Veräußerung von Amts-, Betriebs- und Geschäftsausstattung			
3316	Einzahlungen aus der Veräußerung von Kulturgütern			
3317	Einzahlungen aus der Veräußerung von Beteiligungen			
332	Einzahlungen aus der Rückzahlung von Darlehen sowie gewährten Vorschüssen	0,00	0,00	0,00
3321	Einzahlungen aus Darlehen an Träger des öffentlichen Rechts			
3322	Einzahlungen aus Darlehen an Beteiligungen			
3323	Einzahlungen aus Darlehen an Unternehmen und Haushalte			
3325	Einzahlungen aus Vorschüssen und Anzahlungen			
333	Einzahlungen aus Kapitaltransfers	8.315,66	8.300,00	15,66
3331	Kapitaltransferzahlungen von Trägern des öffentlichen Rechts	8.315,66	8.300,00	15,66
3332	Kapitaltransferzahlungen von Beteiligungen			
3333	Kapitaltransferzahlungen von Unternehmen			
3334	Kapitaltransferzahlungen von Haushalten und Organisationen ohne Erwerbscharakter			
3335	Kapitaltransferzahlungen vom Ausland			
33	Summe Einzahlungen investive Gebarung	8.315,66	8.300,00	15,66
341	Auszahlungen aus der Investitionstätigkeit	61.228,34	91.400,00	-30.171,66
3411	Auszahlungen für den Erwerb von immateriellem Vermögen			

Straßen- und Wasserbau, Verkehr (Gruppe 6)

MVAG	Mittelverwendungs- und aufbringungsgruppen (1. und 2. Ebene)	RA 2022	VA 2022	RA - VA
3412	Auszahlungen für den Erwerb von Grundstücken und Grundstückseinrichtungen	61.228,34	91.400,00	-30.171,66
3413	Auszahlungen für den Erwerb von Gebäuden und Bauten			
3414	Auszahlungen für den Erwerb von technischen Anlagen, Fahrzeuge und Maschinen			
3415	Auszahlungen für den Erwerb von Amts-, Betriebs- und Geschäftsausstattung			
3416	Auszahlungen für den Erwerb von Kulturgütern			
3417	Auszahlungen für den Erwerb von Beteiligungen			
342	Auszahlungen von gewährten Darlehen sowie gewährten Vorschüssen	0,00	0,00	0,00
3421	Auszahlung von Darlehen an Träger des öffentlichen Rechts			
3422	Auszahlung von Darlehen an Beteiligungen			
3423	Auszahlung von Darlehen an Unternehmen und Haushalte			
3425	Auszahlungen von Vorschüssen und Anzahlungen			
343	Auszahlungen aus Kapitaltransfers	0,00	0,00	0,00
3431	Kapitaltransferzahlungen an Träger des öffentlichen Rechts			
3432	Kapitaltransferzahlungen an Beteiligungen			
3433	Kapitaltransferzahlungen an Unternehmen (Finanzunternehmen)			
3434	Kapitaltransferzahlungen an Haushalte und Organisationen ohne Erwerbscharakter			
3435	Kapitaltransferzahlungen an das Ausland			
34	Summe Auszahlungen investive Gebarung	61.228,34	91.400,00	-30.171,66
SA2	Saldo (2) Geldfluss aus der Investiven Gebarung (33 – 34)	-52.912,68	-83.100,00	30.187,32
SA3	Saldo (3) Nettofinanzierungssaldo (Saldo 1 + Saldo 2)	9.113,47	-83.500,00	92.613,47
351	Einzahlungen aus der Aufnahme von Finanzschulden	0,00	0,00	0,00
3511	Einzahlungen aus empfangenen Darlehen von öffentlichen Körperschaften und Rechtsträgern			
3512	Einzahlungen aus empfangenen Darlehen von Beteiligungen			
3513	Einzahlungen aus empfangenen Darlehen von Unternehmen und privaten Haushalten			
3514	Einzahlungen aus Finanzschulden (Finanzunternehmen)			
353	Einzahlungen infolge eines Kapitaltausch bei derivativen Finanzinstrumenten mit Grundgeschäft	0,00	0,00	0,00
3530	Einzahlungen infolge eines Kapitaltausch bei derivativen Finanzinstrumenten mit Grundgeschäft			
355	Einzahlungen aus dem Abgang von Finanzinstrumenten	0,00	0,00	0,00
3550	Einzahlungen aus dem Abgang von Finanzinstrumenten			
35	Summe Einzahlungen aus der Finanzierungstätigkeit	0,00	0,00	0,00
361	Auszahlungen aus der Tilgung von Finanzschulden	0,00	0,00	0,00

Straßen- und Wasserbau, Verkehr (Gruppe 6)

MVAG	Mittelverwendungs- und aufbringungsgruppen (1. und 2. Ebene)	RA 2022	VA 2022	RA - VA
3611	Auszahlungen aus empfangenen Darlehen von öffentlichen Körperschaften und Rechtsträgern			
3612	Auszahlungen aus empfangenen Darlehen von Beteiligungen			
3613	Auszahlungen aus empfangenen Darlehen von Unternehmen und privaten Haushalten			
3614	Auszahlungen aus Finanzschulden			
3615	Auszahlung aus der Rückzahlung von Leasingverbindlichkeiten			
363	Auszahlungen infolge eines Kapitaltausch bei derivativen Finanzinstrumenten mit Grundgeschäft	0,00	0,00	0,00
3630	Auszahlungen infolge eines Kapitaltausch bei derivativen Finanzinstrumenten mit Grundgeschäft			
365	Auszahlungen für den Erwerb von Finanzinstrumenten	0,00	0,00	0,00
3650	Auszahlungen für den Erwerb von Finanzinstrumenten			
36	Summe Auszahlungen aus der Finanzierungstätigkeit	0,00	0,00	0,00
SA4	Saldo (4) Geldfluss aus der Finanzierungstätigkeit (35 – 36)	0,00	0,00	0,00
SA5	Saldo (5) Geldfluss aus der voranschlagswirksamen Gebarung (Saldo 3 + Saldo 4)	9.113,47	-83.500,00	92.613,47

Wirtschaftsförderung (Gruppe 7)

MVAG	Mittelverwendungs- und aufbringungsgruppen (1. und 2. Ebene)	RA 2022	VA 2022	RA - VA
311	Einzahlungen aus der operativen Verwaltungstätigkeit	14.584,18	0,00	14.584,18
3111	Einzahlungen aus eigenen Abgaben			
3112	Einzahlungen aus Ertragsanteilen			
3113	Einzahlungen aus Gebühren			
3114	Einzahlungen aus Leistungen			
3115	Einzahlungen aus Besitz und wirtschaftlicher Tätigkeit			
3116	Einzahlungen aus Veräußerung von geringwertigen Wirtschaftsgütern (GWG) und sonstige Einzahlungen	14.584,18		14.584,18
312	Einzahlungen aus Transfers (ohne Kapitaltransfers)	14.400,00	31.600,00	-17.200,00
3121	Transferzahlungen von Trägern des öffentlichen Rechts	14.400,00	31.600,00	-17.200,00
3122	Transferzahlungen von Beteiligten			
3123	Transferzahlungen von Unternehmen (inkl. Finanzunternehmen)			
3124	Transferzahlungen von Haushalte und Organisationen ohne Erwerbscharakter			
3125	Transferzahlungen vom Ausland			
3126	Investitions- und Tilgungszuschüsse zwischen Unternehmungen und Betrieben der Gebietskörperschaft und der Gebietskörperschaft			
313	Einzahlungen aus Finanzerträgen	0,00	0,00	0,00
3131	Einzahlungen aus Zinserträgen			
3133	Einzahlungen aus Gewinnentnahmen von marktbestimmten Betrieben			
3134	Sonstige Einzahlungen aus Finanzerträgen			
3135	Einzahlungen aus Dividenden/Gewinnausschüttungen			
31	Summe Einzahlungen operative Gebarung	28.984,18	31.600,00	-2.615,82
321	Auszahlungen aus Personalaufwand	0,00	0,00	0,00
3211	Auszahlungen für Personalaufwand Bezüge, Nebengebühren, und Mehrleistungsvergütungen)			
3212	Auszahlungen für gesetzliche und freiwillige Sozialaufwendungen			
3213	Auszahlungen aus sonstigem Personalaufwand			
322	Auszahlungen aus Sachaufwand (ohne Transferaufwand)	14.584,18	0,00	14.584,18
3221	Auszahlungen für Gebrauchs- und Verbrauchsgüter, Handelswaren			
3222	Auszahlungen für Verwaltungs- und Betriebsaufwand			
3223	Auszahlungen für Leasing- und Mietaufwand			
3224	Auszahlungen für Instandhaltung			
3225	Sonstige Auszahlungen aus Sachaufwand	14.584,18		14.584,18
323	Auszahlungen aus Transfers (ohne Kapitaltransfers)	8.872,22	10.000,00	-1.127,78
3231	Transferzahlungen an Träger des öffentlichen Rechts			
3232	Transferzahlungen an Beteiligten			
3233	Transferzahlungen an Unternehmen (inkl. Finanzunternehmen)	8.872,22	10.000,00	-1.127,78

Wirtschaftsförderung (Gruppe 7)

MVAG	Mittelverwendungs- und aufbringungsgruppen (1. und 2. Ebene)	RA 2022	VA 2022	RA - VA
3234	Transferzahlungen an Haushalte und Organisationen ohne Erwerbscharakter			
3235	Transferzahlungen an das Ausland			
3236	Investitions- und Tilgungszuschüsse zwischen Unternehmungen und Betrieben der Gebietskörperschaft und der Gebietskörperschaft			
324	Auszahlungen aus Finanzaufwand	605,15	700,00	-94,85
3241	Auszahlungen für Zinsaufwand, für Finanzierungsleasing, für Forderungskauf, für Finanzschulden und derivative Finanzinstrumente	605,15	700,00	-94,85
3242	Auszahlungen für Zinsen aus derivativen Finanzinstrumenten ohne Grundgeschäft			
3243	Auszahlung aus Gewinnentnahmen von marktbestimmten Betrieben			
3244	Sonstige Auszahlungen aus Finanzaufwendungen			
32	Summe Auszahlungen operative Gebarung	24.061,55	10.700,00	13.361,55
SA1	Saldo (1) Geldfluss aus der Operativen Gebarung (31 – 32)	4.922,63	20.900,00	-15.977,37
331	Einzahlungen aus der Investitionstätigkeit	0,00	0,00	0,00
3311	Einzahlungen aus der Veräußerung von immateriellem Vermögen			
3312	Einzahlungen aus der Veräußerung von Grundstücken und Grundstückeinrichtungen			
3313	Einzahlungen aus der Veräußerung von Gebäuden und Bauten			
3314	Einzahlungen aus der Veräußerung von technischen Anlagen, Fahrzeuge und Maschinen			
3315	Einzahlungen aus der Veräußerung von Amts-, Betriebs- und Geschäftsausstattung			
3316	Einzahlungen aus der Veräußerung von Kulturgütern			
3317	Einzahlungen aus der Veräußerung von Beteiligungen			
332	Einzahlungen aus der Rückzahlung von Darlehen sowie gewährten Vorschüssen	0,00	0,00	0,00
3321	Einzahlungen aus Darlehen an Träger des öffentlichen Rechts			
3322	Einzahlungen aus Darlehen an Beteiligungen			
3323	Einzahlungen aus Darlehen an Unternehmen und Haushalte			
3325	Einzahlungen aus Vorschüssen und Anzahlungen			
333	Einzahlungen aus Kapitaltransfers	6.600,00	6.600,00	0,00
3331	Kapitaltransferzahlungen von Trägern des öffentlichen Rechts	6.600,00	6.600,00	
3332	Kapitaltransferzahlungen von Beteiligungen			
3333	Kapitaltransferzahlungen von Unternehmen			
3334	Kapitaltransferzahlungen von Haushalten und Organisationen ohne Erwerbscharakter			
3335	Kapitaltransferzahlungen vom Ausland			
33	Summe Einzahlungen investive Gebarung	6.600,00	6.600,00	0,00
341	Auszahlungen aus der Investitionstätigkeit	35.584,18	22.000,00	13.584,18
3411	Auszahlungen für den Erwerb von immateriellem Vermögen			

Wirtschaftsförderung (Gruppe 7)

MVAG	Mittelverwendungs- und aufbringungsgruppen (1. und 2. Ebene)	RA 2022	VA 2022	RA - VA
3412	Auszahlungen für den Erwerb von Grundstücken und Grundstückseinrichtungen	35.584,18	22.000,00	13.584,18
3413	Auszahlungen für den Erwerb von Gebäuden und Bauten			
3414	Auszahlungen für den Erwerb von technischen Anlagen, Fahrzeuge und Maschinen			
3415	Auszahlungen für den Erwerb von Amts-, Betriebs- und Geschäftsausstattung			
3416	Auszahlungen für den Erwerb von Kulturgütern			
3417	Auszahlungen für den Erwerb von Beteiligungen			
342	Auszahlungen von gewährten Darlehen sowie gewährten Vorschüssen	0,00	0,00	0,00
3421	Auszahlung von Darlehen an Träger des öffentlichen Rechts			
3422	Auszahlung von Darlehen an Beteiligungen			
3423	Auszahlung von Darlehen an Unternehmen und Haushalte			
3425	Auszahlungen von Vorschüssen und Anzahlungen			
343	Auszahlungen aus Kapitaltransfers	0,00	0,00	0,00
3431	Kapitaltransferzahlungen an Träger des öffentlichen Rechts			
3432	Kapitaltransferzahlungen an Beteiligungen			
3433	Kapitaltransferzahlungen an Unternehmen (Finanzunternehmen)			
3434	Kapitaltransferzahlungen an Haushalte und Organisationen ohne Erwerbscharakter			
3435	Kapitaltransferzahlungen an das Ausland			
34	Summe Auszahlungen investive Gebarung	35.584,18	22.000,00	13.584,18
SA2	Saldo (2) Geldfluss aus der Investiven Gebarung (33 – 34)	-28.984,18	-15.400,00	-13.584,18
SA3	Saldo (3) Nettofinanzierungssaldo (Saldo 1 + Saldo 2)	-24.061,55	5.500,00	-29.561,55
351	Einzahlungen aus der Aufnahme von Finanzschulden	0,00	0,00	0,00
3511	Einzahlungen aus empfangenen Darlehen von öffentlichen Körperschaften und Rechtsträgern			
3512	Einzahlungen aus empfangenen Darlehen von Beteiligungen			
3513	Einzahlungen aus empfangenen Darlehen von Unternehmen und privaten Haushalten			
3514	Einzahlungen aus Finanzschulden (Finanzunternehmen)			
353	Einzahlungen infolge eines Kapitaltausch bei derivativen Finanzinstrumenten mit Grundgeschäft	0,00	0,00	0,00
3530	Einzahlungen infolge eines Kapitaltausch bei derivativen Finanzinstrumenten mit Grundgeschäft			
355	Einzahlungen aus dem Abgang von Finanzinstrumenten	0,00	0,00	0,00
3550	Einzahlungen aus dem Abgang von Finanzinstrumenten			
35	Summe Einzahlungen aus der Finanzierungstätigkeit	0,00	0,00	0,00
361	Auszahlungen aus der Tilgung von Finanzschulden	14.200,00	14.200,00	0,00

Wirtschaftsförderung (Gruppe 7)

MVAG	Mittelverwendungs- und aufbringungsgruppen (1. und 2. Ebene)	RA 2022	VA 2022	RA - VA
3611	Auszahlungen aus empfangenen Darlehen von öffentlichen Körperschaften und Rechtsträgern			
3612	Auszahlungen aus empfangenen Darlehen von Beteiligungen			
3613	Auszahlungen aus empfangenen Darlehen von Unternehmen und privaten Haushalten			
3614	Auszahlungen aus Finanzschulden	14.200,00	14.200,00	
3615	Auszahlung aus der Rückzahlung von Leasingverbindlichkeiten			
363	Auszahlungen infolge eines Kapitaltausch bei derivativen Finanzinstrumenten mit Grundgeschäft	0,00	0,00	0,00
3630	Auszahlungen infolge eines Kapitaltausch bei derivativen Finanzinstrumenten mit Grundgeschäft			
365	Auszahlungen für den Erwerb von Finanzinstrumenten	0,00	0,00	0,00
3650	Auszahlungen für den Erwerb von Finanzinstrumenten			
36	Summe Auszahlungen aus der Finanzierungstätigkeit	14.200,00	14.200,00	0,00
SA4	Saldo (4) Geldfluss aus der Finanzierungstätigkeit (35 – 36)	-14.200,00	-14.200,00	0,00
SA5	Saldo (5) Geldfluss aus der voranschlagswirksamen Gebarung (Saldo 3 + Saldo 4)	-38.261,55	-8.700,00	-29.561,55

Dienstleistungen (Gruppe 8)

MVAG	Mittelverwendungs- und aufbringungsgruppen (1. und 2. Ebene)	RA 2022	VA 2022	RA - VA
311	Einzahlungen aus der operativen Verwaltungstätigkeit	498.936,60	484.900,00	14.036,60
3111	Einzahlungen aus eigenen Abgaben			
3112	Einzahlungen aus Ertragsanteilen			
3113	Einzahlungen aus Gebühren	353.803,46	353.700,00	103,46
3114	Einzahlungen aus Leistungen	81.415,37	75.900,00	5.515,37
3115	Einzahlungen aus Besitz und wirtschaftlicher Tätigkeit	45.459,70	45.200,00	259,70
3116	Einzahlungen aus Veräußerung von geringwertigen Wirtschaftsgütern (GWG) und sonstige Einzahlungen	18.258,07	10.100,00	8.158,07
312	Einzahlungen aus Transfers (ohne Kapitaltransfers)	231.349,47	236.300,00	-4.950,53
3121	Transferzahlungen von Trägern des öffentlichen Rechts	231.349,47	236.300,00	-4.950,53
3122	Transferzahlungen von Beteiligten			
3123	Transferzahlungen von Unternehmen (inkl. Finanzunternehmen)			
3124	Transferzahlungen von Haushalte und Organisationen ohne Erwerbscharakter			
3125	Transferzahlungen vom Ausland			
3126	Investitions- und Tilgungszuschüsse zwischen Unternehmungen und Betrieben der Gebietskörperschaft und der Gebietskörperschaft			
313	Einzahlungen aus Finanzerträgen	79,63	200,00	-120,37
3131	Einzahlungen aus Zinserträgen	79,63	200,00	-120,37
3133	Einzahlungen aus Gewinnentnahmen von marktbestimmten Betrieben			
3134	Sonstige Einzahlungen aus Finanzerträgen			
3135	Einzahlungen aus Dividenden/Gewinnausschüttungen			
31	Summe Einzahlungen operative Gebarung	730.365,70	721.400,00	8.965,70
321	Auszahlungen aus Personalaufwand	115.347,69	122.200,00	-6.852,31
3211	Auszahlungen für Personalaufwand Bezüge, Nebengebühren, und Mehrleistungsvergütungen)	92.858,18	99.400,00	-6.541,82
3212	Auszahlungen für gesetzliche und freiwillige Sozialaufwendungen	22.489,51	22.800,00	-310,49
3213	Auszahlungen aus sonstigem Personalaufwand			
322	Auszahlungen aus Sachaufwand (ohne Transferaufwand)	314.149,11	310.300,00	3.849,11
3221	Auszahlungen für Gebrauchs- und Verbrauchsgüter, Handelswaren	34.254,17	39.200,00	-4.945,83
3222	Auszahlungen für Verwaltungs- und Betriebsaufwand	72.836,30	75.700,00	-2.863,70
3223	Auszahlungen für Leasing- und Mietaufwand	2.499,75	2.600,00	-100,25
3224	Auszahlungen für Instandhaltung	59.454,46	62.800,00	-3.345,54
3225	Sonstige Auszahlungen aus Sachaufwand	145.104,43	130.000,00	15.104,43
323	Auszahlungen aus Transfers (ohne Kapitaltransfers)	14.821,46	15.600,00	-778,54
3231	Transferzahlungen an Träger des öffentlichen Rechts	8.520,36	9.000,00	-479,64
3232	Transferzahlungen an Beteiligten			
3233	Transferzahlungen an Unternehmen (inkl. Finanzunternehmen)	468,81	600,00	-131,19

Dienstleistungen (Gruppe 8)

MVAG	Mittelverwendungs- und aufbringungsgruppen (1. und 2. Ebene)	RA 2022	VA 2022	RA - VA
3234	Transferzahlungen an Haushalte und Organisationen ohne Erwerbscharakter	5.832,29	6.000,00	-167,71
3235	Transferzahlungen an das Ausland			
3236	Investitions- und Tilgungszuschüsse zwischen Unternehmungen und Betrieben der Gebietskörperschaft und der Gebietskörperschaft			
324	Auszahlungen aus Finanzaufwand	20.911,22	30.700,00	-9.788,78
3241	Auszahlungen für Zinsaufwand, für Finanzierungsleasing, für Forderungskauf, für Finanzschulden und derivative Finanzinstrumente	20.911,22	30.700,00	-9.788,78
3242	Auszahlungen für Zinsen aus derivativen Finanzinstrumenten ohne Grundgeschäft			
3243	Auszahlung aus Gewinnentnahmen von marktbestimmten Betrieben			
3244	Sonstige Auszahlungen aus Finanzaufwendungen			
32	Summe Auszahlungen operative Gebarung	465.229,48	478.800,00	-13.570,52
SA1	Saldo (1) Geldfluss aus der Operativen Gebarung (31 – 32)	265.136,22	242.600,00	22.536,22
331	Einzahlungen aus der Investitionstätigkeit	0,00	0,00	0,00
3311	Einzahlungen aus der Veräußerung von immateriellem Vermögen			
3312	Einzahlungen aus der Veräußerung von Grundstücken und Grundstückeinrichtungen			
3313	Einzahlungen aus der Veräußerung von Gebäuden und Bauten			
3314	Einzahlungen aus der Veräußerung von technischen Anlagen, Fahrzeuge und Maschinen			
3315	Einzahlungen aus der Veräußerung von Amts-, Betriebs- und Geschäftsausstattung			
3316	Einzahlungen aus der Veräußerung von Kulturgütern			
3317	Einzahlungen aus der Veräußerung von Beteiligungen			
332	Einzahlungen aus der Rückzahlung von Darlehen sowie gewährten Vorschüssen	0,00	0,00	0,00
3321	Einzahlungen aus Darlehen an Träger des öffentlichen Rechts			
3322	Einzahlungen aus Darlehen an Beteiligungen			
3323	Einzahlungen aus Darlehen an Unternehmen und Haushalte			
3325	Einzahlungen aus Vorschüssen und Anzahlungen			
333	Einzahlungen aus Kapitaltransfers	166.140,48	154.800,00	11.340,48
3331	Kapitaltransferzahlungen von Trägern des öffentlichen Rechts	135.290,53	134.800,00	490,53
3332	Kapitaltransferzahlungen von Beteiligungen			
3333	Kapitaltransferzahlungen von Unternehmen			
3334	Kapitaltransferzahlungen von Haushalten und Organisationen ohne Erwerbscharakter	30.849,95	20.000,00	10.849,95
3335	Kapitaltransferzahlungen vom Ausland			
33	Summe Einzahlungen investive Gebarung	166.140,48	154.800,00	11.340,48
341	Auszahlungen aus der Investitionstätigkeit	378.439,17	610.500,00	-232.060,83
3411	Auszahlungen für den Erwerb von immateriellem Vermögen			

Dienstleistungen (Gruppe 8)

MVAG	Mittelverwendungs- und aufbringungsgruppen (1. und 2. Ebene)	RA 2022	VA 2022	RA - VA
3412	Auszahlungen für den Erwerb von Grundstücken und Grundstückseinrichtungen	362.623,65	587.300,00	-224.676,35
3413	Auszahlungen für den Erwerb von Gebäuden und Bauten			
3414	Auszahlungen für den Erwerb von technischen Anlagen, Fahrzeuge und Maschinen	15.815,52	21.200,00	-5.384,48
3415	Auszahlungen für den Erwerb von Amts-, Betriebs- und Geschäftsausstattung		2.000,00	-2.000,00
3416	Auszahlungen für den Erwerb von Kulturgütern			
3417	Auszahlungen für den Erwerb von Beteiligungen			
342	Auszahlungen von gewährten Darlehen sowie gewährten Vorschüssen	0,00	0,00	0,00
3421	Auszahlung von Darlehen an Träger des öffentlichen Rechts			
3422	Auszahlung von Darlehen an Beteiligungen			
3423	Auszahlung von Darlehen an Unternehmen und Haushalte			
3425	Auszahlungen von Vorschüssen und Anzahlungen			
343	Auszahlungen aus Kapitaltransfers	0,00	0,00	0,00
3431	Kapitaltransferzahlungen an Träger des öffentlichen Rechts			
3432	Kapitaltransferzahlungen an Beteiligungen			
3433	Kapitaltransferzahlungen an Unternehmen (Finanzunternehmen)			
3434	Kapitaltransferzahlungen an Haushalte und Organisationen ohne Erwerbscharakter			
3435	Kapitaltransferzahlungen an das Ausland			
34	Summe Auszahlungen investive Gebarung	378.439,17	610.500,00	-232.060,83
SA2	Saldo (2) Geldfluss aus der Investiven Gebarung (33 – 34)	-212.298,69	-455.700,00	243.401,31
SA3	Saldo (3) Nettofinanzierungssaldo (Saldo 1 + Saldo 2)	52.837,53	-213.100,00	265.937,53
351	Einzahlungen aus der Aufnahme von Finanzschulden	5.686,58	5.700,00	-13,42
3511	Einzahlungen aus empfangenen Darlehen von öffentlichen Körperschaften und Rechtsträgern	5.686,58	5.700,00	-13,42
3512	Einzahlungen aus empfangenen Darlehen von Beteiligungen			
3513	Einzahlungen aus empfangenen Darlehen von Unternehmen und privaten Haushalten			
3514	Einzahlungen aus Finanzschulden (Finanzunternehmen)			
353	Einzahlungen infolge eines Kapitaltausch bei derivativen Finanzinstrumenten mit Grundgeschäft	0,00	0,00	0,00
3530	Einzahlungen infolge eines Kapitaltausch bei derivativen Finanzinstrumenten mit Grundgeschäft			
355	Einzahlungen aus dem Abgang von Finanzinstrumenten	0,00	0,00	0,00
3550	Einzahlungen aus dem Abgang von Finanzinstrumenten			
35	Summe Einzahlungen aus der Finanzierungstätigkeit	5.686,58	5.700,00	-13,42
361	Auszahlungen aus der Tilgung von Finanzschulden	326.032,38	323.000,00	3.032,38

Dienstleistungen (Gruppe 8)

MVAG	Mittelverwendungs- und aufbringungsgruppen (1. und 2. Ebene)	RA 2022	VA 2022	RA - VA
3611	Auszahlungen aus empfangenen Darlehen von öffentlichen Körperschaften und Rechtsträgern			
3612	Auszahlungen aus empfangenen Darlehen von Beteiligungen			
3613	Auszahlungen aus empfangenen Darlehen von Unternehmen und privaten Haushalten			
3614	Auszahlungen aus Finanzschulden	326.032,38	323.000,00	3.032,38
3615	Auszahlung aus der Rückzahlung von Leasingverbindlichkeiten			
363	Auszahlungen infolge eines Kapitaltausch bei derivativen Finanzinstrumenten mit Grundgeschäft	0,00	0,00	0,00
3630	Auszahlungen infolge eines Kapitaltausch bei derivativen Finanzinstrumenten mit Grundgeschäft			
365	Auszahlungen für den Erwerb von Finanzinstrumenten	0,00	0,00	0,00
3650	Auszahlungen für den Erwerb von Finanzinstrumenten			
36	Summe Auszahlungen aus der Finanzierungstätigkeit	326.032,38	323.000,00	3.032,38
SA4	Saldo (4) Geldfluss aus der Finanzierungstätigkeit (35 – 36)	-320.345,80	-317.300,00	-3.045,80
SA5	Saldo (5) Geldfluss aus der voranschlagswirksamen Gebarung (Saldo 3 + Saldo 4)	-267.508,27	-530.400,00	262.891,73

Finanzwirtschaft (Gruppe 9)

MVAG	Mittelverwendungs- und aufbringungsgruppen (1. und 2. Ebene)	RA 2022	VA 2022	RA - VA
311	Einzahlungen aus der operativen Verwaltungstätigkeit	1.527.258,61	1.370.000,00	157.258,61
3111	Einzahlungen aus eigenen Abgaben	211.334,92	171.400,00	39.934,92
3112	Einzahlungen aus Ertragsanteilen	1.300.265,17	1.183.000,00	117.265,17
3113	Einzahlungen aus Gebühren			
3114	Einzahlungen aus Leistungen			
3115	Einzahlungen aus Besitz und wirtschaftlicher Tätigkeit			
3116	Einzahlungen aus Veräußerung von geringwertigen Wirtschaftsgütern (GWG) und sonstige Einzahlungen	15.658,52	15.600,00	58,52
312	Einzahlungen aus Transfers (ohne Kapitaltransfers)	283.391,50	222.300,00	61.091,50
3121	Transferzahlungen von Trägern des öffentlichen Rechts	283.391,50	222.300,00	61.091,50
3122	Transferzahlungen von Beteiligten			
3123	Transferzahlungen von Unternehmen (inkl. Finanzunternehmen)			
3124	Transferzahlungen von Haushalte und Organisationen ohne Erwerbscharakter			
3125	Transferzahlungen vom Ausland			
3126	Investitions- und Tilgungszuschüsse zwischen Unternehmungen und Betrieben der Gebietskörperschaft und der Gebietskörperschaft			
313	Einzahlungen aus Finanzerträgen	40,52	100,00	-59,48
3131	Einzahlungen aus Zinserträgen	40,52	100,00	-59,48
3133	Einzahlungen aus Gewinnentnahmen von marktbestimmten Betrieben			
3134	Sonstige Einzahlungen aus Finanzerträgen			
3135	Einzahlungen aus Dividenden/Gewinnausschüttungen			
31	Summe Einzahlungen operative Gebarung	1.810.690,63	1.592.400,00	218.290,63
321	Auszahlungen aus Personalaufwand	0,00	0,00	0,00
3211	Auszahlungen für Personalaufwand Bezüge, Nebengebühren, und Mehrleistungsvergütungen)			
3212	Auszahlungen für gesetzliche und freiwillige Sozialaufwendungen			
3213	Auszahlungen aus sonstigem Personalaufwand			
322	Auszahlungen aus Sachaufwand (ohne Transferaufwand)	10,14	300,00	-289,86
3221	Auszahlungen für Gebrauchs- und Verbrauchsgüter, Handelswaren			
3222	Auszahlungen für Verwaltungs- und Betriebsaufwand			
3223	Auszahlungen für Leasing- und Mietaufwand			
3224	Auszahlungen für Instandhaltung			
3225	Sonstige Auszahlungen aus Sachaufwand	10,14	300,00	-289,86
323	Auszahlungen aus Transfers (ohne Kapitaltransfers)	4.807,53	4.400,00	407,53
3231	Transferzahlungen an Träger des öffentlichen Rechts	4.807,53	4.400,00	407,53
3232	Transferzahlungen an Beteiligten			
3233	Transferzahlungen an Unternehmen (inkl. Finanzunternehmen)			

Finanzwirtschaft (Gruppe 9)

MVAG	Mittelverwendungs- und aufbringungsgruppen (1. und 2. Ebene)	RA 2022	VA 2022	RA - VA
3234	Transferzahlungen an Haushalte und Organisationen ohne Erwerbscharakter			
3235	Transferzahlungen an das Ausland			
3236	Investitions- und Tilgungszuschüsse zwischen Unternehmungen und Betrieben der Gebietskörperschaft und der Gebietskörperschaft			
324	Auszahlungen aus Finanzaufwand	1.994,95	2.300,00	-305,05
3241	Auszahlungen für Zinsaufwand, für Finanzierungsleasing, für Forderungskauf, für Finanzschulden und derivative Finanzinstrumente			
3242	Auszahlungen für Zinsen aus derivativen Finanzinstrumenten ohne Grundgeschäft			
3243	Auszahlung aus Gewinnentnahmen von marktbestimmten Betrieben			
3244	Sonstige Auszahlungen aus Finanzaufwendungen	1.994,95	2.300,00	-305,05
32	Summe Auszahlungen operative Gebarung	6.812,62	7.000,00	-187,38
SA1	Saldo (1) Geldfluss aus der Operativen Gebarung (31 – 32)	1.803.878,01	1.585.400,00	218.478,01
331	Einzahlungen aus der Investitionstätigkeit	0,00	0,00	0,00
3311	Einzahlungen aus der Veräußerung von immateriellem Vermögen			
3312	Einzahlungen aus der Veräußerung von Grundstücken und Grundstückeinrichtungen			
3313	Einzahlungen aus der Veräußerung von Gebäuden und Bauten			
3314	Einzahlungen aus der Veräußerung von technischen Anlagen, Fahrzeuge und Maschinen			
3315	Einzahlungen aus der Veräußerung von Amts-, Betriebs- und Geschäftsausstattung			
3316	Einzahlungen aus der Veräußerung von Kulturgütern			
3317	Einzahlungen aus der Veräußerung von Beteiligungen			
332	Einzahlungen aus der Rückzahlung von Darlehen sowie gewährten Vorschüssen	0,00	0,00	0,00
3321	Einzahlungen aus Darlehen an Träger des öffentlichen Rechts			
3322	Einzahlungen aus Darlehen an Beteiligungen			
3323	Einzahlungen aus Darlehen an Unternehmen und Haushalte			
3325	Einzahlungen aus Vorschüssen und Anzahlungen			
333	Einzahlungen aus Kapitaltransfers	0,00	0,00	0,00
3331	Kapitaltransferzahlungen von Trägern des öffentlichen Rechts			
3332	Kapitaltransferzahlungen von Beteiligungen			
3333	Kapitaltransferzahlungen von Unternehmen			
3334	Kapitaltransferzahlungen von Haushalten und Organisationen ohne Erwerbscharakter			
3335	Kapitaltransferzahlungen vom Ausland			
33	Summe Einzahlungen investive Gebarung	0,00	0,00	0,00
341	Auszahlungen aus der Investitionstätigkeit	0,00	0,00	0,00
3411	Auszahlungen für den Erwerb von immateriellem Vermögen			

Finanzwirtschaft (Gruppe 9)

MVAG	Mittelverwendungs- und aufbringungsgruppen (1. und 2. Ebene)	RA 2022	VA 2022	RA - VA
3412	Auszahlungen für den Erwerb von Grundstücken und Grundstückseinrichtungen			
3413	Auszahlungen für den Erwerb von Gebäuden und Bauten			
3414	Auszahlungen für den Erwerb von technischen Anlagen, Fahrzeuge und Maschinen			
3415	Auszahlungen für den Erwerb von Amts-, Betriebs- und Geschäftsausstattung			
3416	Auszahlungen für den Erwerb von Kulturgütern			
3417	Auszahlungen für den Erwerb von Beteiligungen			
342	Auszahlungen von gewährten Darlehen sowie gewährten Vorschüssen	0,00	0,00	0,00
3421	Auszahlung von Darlehen an Träger des öffentlichen Rechts			
3422	Auszahlung von Darlehen an Beteiligungen			
3423	Auszahlung von Darlehen an Unternehmen und Haushalte			
3425	Auszahlungen von Vorschüssen und Anzahlungen			
343	Auszahlungen aus Kapitaltransfers	0,00	0,00	0,00
3431	Kapitaltransferzahlungen an Träger des öffentlichen Rechts			
3432	Kapitaltransferzahlungen an Beteiligungen			
3433	Kapitaltransferzahlungen an Unternehmen (Finanzunternehmen)			
3434	Kapitaltransferzahlungen an Haushalte und Organisationen ohne Erwerbscharakter			
3435	Kapitaltransferzahlungen an das Ausland			
34	Summe Auszahlungen investive Gebarung	0,00	0,00	0,00
SA2	Saldo (2) Geldfluss aus der Investiven Gebarung (33 – 34)	0,00	0,00	0,00
SA3	Saldo (3) Nettofinanzierungssaldo (Saldo 1 + Saldo 2)	1.803.878,01	1.585.400,00	218.478,01
351	Einzahlungen aus der Aufnahme von Finanzschulden	0,00	0,00	0,00
3511	Einzahlungen aus empfangenen Darlehen von öffentlichen Körperschaften und Rechtsträgern			
3512	Einzahlungen aus empfangenen Darlehen von Beteiligungen			
3513	Einzahlungen aus empfangenen Darlehen von Unternehmen und privaten Haushalten			
3514	Einzahlungen aus Finanzschulden (Finanzunternehmen)			
353	Einzahlungen infolge eines Kapitaltausch bei derivativen Finanzinstrumenten mit Grundgeschäft	0,00	0,00	0,00
3530	Einzahlungen infolge eines Kapitaltausch bei derivativen Finanzinstrumenten mit Grundgeschäft			
355	Einzahlungen aus dem Abgang von Finanzinstrumenten	0,00	0,00	0,00
3550	Einzahlungen aus dem Abgang von Finanzinstrumenten			
35	Summe Einzahlungen aus der Finanzierungstätigkeit	0,00	0,00	0,00
361	Auszahlungen aus der Tilgung von Finanzschulden	0,00	0,00	0,00

Finanzwirtschaft (Gruppe 9)

MVAG	Mittelverwendungs- und aufbringungsgruppen (1. und 2. Ebene)	RA 2022	VA 2022	RA - VA
3611	Auszahlungen aus empfangenen Darlehen von öffentlichen Körperschaften und Rechtsträgern			
3612	Auszahlungen aus empfangenen Darlehen von Beteiligungen			
3613	Auszahlungen aus empfangenen Darlehen von Unternehmen und privaten Haushalten			
3614	Auszahlungen aus Finanzschulden			
3615	Auszahlung aus der Rückzahlung von Leasingverbindlichkeiten			
363	Auszahlungen infolge eines Kapitaltausch bei derivativen Finanzinstrumenten mit Grundgeschäft	0,00	0,00	0,00
3630	Auszahlungen infolge eines Kapitaltausch bei derivativen Finanzinstrumenten mit Grundgeschäft			
365	Auszahlungen für den Erwerb von Finanzinstrumenten	0,00	0,00	0,00
3650	Auszahlungen für den Erwerb von Finanzinstrumenten			
36	Summe Auszahlungen aus der Finanzierungstätigkeit	0,00	0,00	0,00
SA4	Saldo (4) Geldfluss aus der Finanzierungstätigkeit (35 – 36)	0,00	0,00	0,00
SA5	Saldo (5) Geldfluss aus der voranschlagswirksamen Gebarung (Saldo 3 + Saldo 4)	1.803.878,01	1.585.400,00	218.478,01

Vermögenshaushalt (Anlage 1c)

AKTIVA		Code	Endbestand 31.12.2021	Endbestand 31.12.2022	Veränderung
A	Langfristiges Vermögen	10	18.891.747,99	18.281.814,00	-609.933,99
A.I	Immaterielle Vermögenswerte	101	23.027,89	18.669,12	-4.358,77
A.I.1	Immaterielle Vermögenswerte	1010	23.027,89	18.669,12	-4.358,77
A.II	Sachanlagen	102	17.629.251,91	17.148.543,22	-480.708,69
A.II.1	Grundstücke, Grundstückseinrichtungen und Infrastruktur	1021	5.743.285,20	5.387.484,30	-355.800,90
A.II.2	Gebäude und Bauten	1022	4.597.211,45	4.526.909,53	-70.301,92
A.II.3	Wasser- und Abwasserbauten und -anlagen	1023	6.475.932,48	6.479.406,13	3.473,65
A.II.4	Sonderanlagen	1024	32.661,54	33.638,53	976,99
A.II.5	Technische Anlagen, Fahrzeuge und Maschinen	1025	690.920,35	647.177,91	-43.742,44
A.II.6	Amts-, Betriebs- und Geschäftsausstattung	1026	79.332,87	64.172,81	-15.160,06
A.II.7	Kulturgüter	1027	9.908,02	9.754,01	-154,01
A.II.8	Geleistete Anzahlungen für Anlagen und Anlagen in Bau	1028	0,00	0,00	0,00
A.III	Aktive Finanzinstrumente/Langfristiges Finanzvermögen	103	0,00	0,00	0,00
A.III.1	Bis zur Endfälligkeit gehaltene Finanzinstrumente	1031	0,00	0,00	0,00
A.III.2	Zur Veräußerung verfügbare Finanzinstrumente	1032	0,00	0,00	0,00
A.III.3	Partizipations- und Hybridkapital	1033	0,00	0,00	0,00
A.III.4	Derivative Finanzinstrumente ohne Grundgeschäft	1034	0,00	0,00	0,00
A.IV	Beteiligungen	104	0,00	0,00	0,00
A.IV.1	Beteiligungen an verbundenen Unternehmen	1041	0,00	0,00	0,00
A.IV.2	Beteiligungen an assoziierten Unternehmen	1042	0,00	0,00	0,00
A.IV.3	Sonstige Beteiligungen	1043	0,00	0,00	0,00
A.IV.4	Verwaltete Einrichtungen, die der Kontrolle unterliegen	1044	0,00	0,00	0,00
A.V	Langfristige Forderungen	106	1.239.468,19	1.114.601,66	-124.866,53
A.V.1	Langfristige Forderungen aus Lieferungen und Leistungen	1061	1.239.468,19	1.114.601,66	-124.866,53
A.V.2	Langfristige Forderungen aus gewährten Darlehen	1062	0,00	0,00	0,00
A.V.3	Sonstige langfristige Forderungen	1063	0,00	0,00	0,00

AKTIVA		Code	Endbestand 31.12.2021	Endbestand 31.12.2022	Veränderung
B	Kurzfristiges Vermögen	11	1.611.624,61	1.977.023,48	365.398,87
B.I	Kurzfristige Forderungen	113	66.250,06	105.026,80	38.776,74
B.I.1	Kurzfristige Forderungen aus Lieferungen und Leistungen	1131	6.575,89	9.461,42	2.885,53
B.I.2	Kurzfristige Forderungen aus Abgaben	1132	43.188,75	65.564,09	22.375,34
B.I.3	Sonstige kurzfristige Forderungen	1133	0,00	0,00	0,00
B.I.4	Sonstige kurzfristige Forderungen (nicht voranschlagswirksame Gebarung)	1134	16.485,42	30.001,29	13.515,87
B.II	Vorräte	114	0,00	0,00	0,00
B.II.1	Vorräte	1141	0,00	0,00	0,00
B.II.2	Gegebene Anzahlungen auf Vorräte	1142	0,00	0,00	0,00
B.III	Liquide Mittel	115	1.545.374,55	1.871.996,68	326.622,13
B.III.1	Kassa, Bankguthaben, Schecks	1151	598.025,70	774.575,95	176.550,25
B.III.2	Zahlungsmittelreserven	1152	947.348,85	1.097.420,73	150.071,88
B.IV	Aktive Finanzinstrumente/Kurzfristiges Finanzvermögen	116	0,00	0,00	0,00
B.IV.1	Aktive Finanzinstrumente/Kurzfristiges Finanzvermögen	1160	0,00	0,00	0,00
B.V	Aktive Rechnungsabgrenzung	117	0,00	0,00	0,00
B.V.1	Aktive Rechnungsabgrenzung	1170	0,00	0,00	0,00
Summe Aktiva (10 + 11)			20.503.372,60	20.258.837,48	-244.535,12

PASSIVA		Code	Endbestand 31.12.2021	Endbestand 31.12.2022	Veränderung
C	Nettovermögen (Ausgleichsposten)	12	9.909.098,17	10.300.022,89	390.924,72
C.I	Saldo der Eröffnungsbilanz	121	4.640.943,14	4.640.943,14	0,00
C.I.1	Saldo der Eröffnungsbilanz	1210	4.640.943,14	4.640.943,14	0,00
C.II	Kumuliertes Nettoergebnis	122	0,00	240.852,84	240.852,84
C.II.1	Kumuliertes Nettoergebnis	1220	0,00	240.852,84	240.852,84
C.III	Haushaltsrücklagen	123	5.268.155,03	5.418.226,91	150.071,88
C.III.1	Haushaltsrücklagen	1230	5.268.155,03	5.418.226,91	150.071,88
C.IV	Neubewertungsrücklagen (Umbewertungskonto)	124	0,00	0,00	0,00
C.IV.1	Neubewertungsrücklagen (Umbewertungskonto)	1240	0,00	0,00	0,00
C.V	Fremdwährungsumrechnungsrücklagen	125	0,00	0,00	0,00
C.V.1	Fremdwährungsumrechnungsrücklagen	1250	0,00	0,00	0,00
D	Sonderposten Investitionszuschüsse (Kapitaltransfers)	13	5.039.802,27	4.905.815,14	-133.987,13
D.I	Investitionszuschüsse	131	5.039.802,27	4.905.815,14	-133.987,13
D.I.1	Investitionszuschüsse von Trägern öffentlichen Rechts	1311	4.064.281,57	3.935.685,42	-128.596,15
D.I.2	Investitionszuschüsse von Beteiligungen	1312	0,00	0,00	0,00
D.I.3	Investitionszuschüsse von übrigen	1313	975.520,70	970.129,72	-5.390,98
E	Langfristige Fremdmittel	14	5.474.631,75	4.953.722,31	-520.909,44
E.I	Langfristige Finanzschulden, netto	141	5.425.338,88	4.904.429,44	-520.909,44
E.I.1	Langfristige Finanzschulden	1411	5.425.338,88	4.904.429,44	-520.909,44
E.I.2	Langfristige Forderungen aus derivativen Finanzinstrumenten mit Grundgeschäft (-)	1412	0,00	0,00	0,00
E.I.3	Langfristige Verbindlichkeiten aus derivativen Finanzinstrumenten mit Grundgeschäft	1413	0,00	0,00	0,00
E.II	Langfristige Verbindlichkeiten	142	0,00	0,00	0,00
E.II.1	Langfristige Verbindlichkeiten aus Lieferungen und Leistungen	1421	0,00	0,00	0,00
E.II.2	Leasingverbindlichkeiten	1422	0,00	0,00	0,00
E.II.3	Sonstige langfristige Verbindlichkeiten	1423	0,00	0,00	0,00

PASSIVA		Code	Endbestand 31.12.2021	Endbestand 31.12.2022	Veränderung
E.III	Langfristige Rückstellungen	143	49.292,87	49.292,87	0,00
E.III.1	Rückstellungen für Abfertigungen	1431	27.119,61	27.119,61	0,00
E.III.2	Rückstellungen für Jubiläumszuwendungen	1432	22.173,26	22.173,26	0,00
E.III.3	Rückstellungen für Haftungen	1433	0,00	0,00	0,00
E.III.4	Rückstellungen für Sanierungen von Altlasten	1434	0,00	0,00	0,00
E.III.5	Rückstellungen für Pensionen	1435	0,00	0,00	0,00
E.III.6	Sonstige langfristige Rückstellungen	1436	0,00	0,00	0,00
F	Kurzfristige Fremdmittel	15	79.840,41	99.277,14	19.436,73
F.I	Kurzfristige Finanzschulden, netto	151	0,00	0,00	0,00
F.I.1	Kurzfristige Finanzschulden	1511	0,00	0,00	0,00
F.I.2	Kurzfristige Forderungen aus derivativen Finanzinstrumenten mit Grundgeschäft (-)	1512	0,00	0,00	0,00
F.I.3	Kurzfristige Verbindlichkeiten aus derivativen Finanzinstrumenten mit Grundgeschäft	1513	0,00	0,00	0,00
F.II	Kurzfristige Verbindlichkeiten	152	79.840,41	99.277,14	19.436,73
F.II.1	Kurzfristige Verbindlichkeiten aus Lieferungen und Leistungen	1521	9.806,59	4.440,30	-5.366,29
F.II.2	Kurzfristige Verbindlichkeiten aus Abgaben	1522	0,00	0,00	0,00
F.II.3	Sonstige kurzfristige Verbindlichkeiten	1523	0,00	0,00	0,00
F.II.4	Sonstige kurzfristige Verbindlichkeiten (nicht voranschlagswirksame Gebarung)	1524	70.033,82	94.836,84	24.803,02
F.III	Kurzfristige Rückstellungen	153	0,00	0,00	0,00
F.III.1	Rückstellungen für Prozesskosten	1531	0,00	0,00	0,00
F.III.2	Rückstellungen für ausstehende Rechnungen	1532	0,00	0,00	0,00
F.III.3	Rückstellungen für nicht konsumierte Urlaube	1533	0,00	0,00	0,00
F.III.4	Sonstige kurzfristige Rückstellungen	1534	0,00	0,00	0,00
F.IV	Passive Rechnungsabgrenzung	154	0,00	0,00	0,00
F.IV.1	Passive Rechnungsabgrenzung	1540	0,00	0,00	0,00
Summe Passiva (12 + 13 + 14 + 15)			20.503.372,60	20.258.837,48	-244.535,12

Haushaltspotential inkl. Vorjahr

Rechnungsabschluss 2022

Gemeinde Weinzierl am Walde

Haushaltspotential (aufbauend auf der Ergebnisrechnung)

MVAG	Mittelverwendungs- und -aufbringungsgruppen	Mittelaufbringung	Mittelverwendung	Saldo
211	Erträge aus der operativen Verwaltungstätigkeit	2 260 312,27		
212	Erträge aus Transfers	946 540,13		
213	Finanzerträge	120,15		
Summe Erträge (SU 21)		3 206 972,55		
2117	Nicht finanzierungswirksame operative Erträge (Auflösung von Rückstellungen und Aktivierte Eigenleistungen)			
2127	Nicht finanzierungswirksamer Transferertrag (Auflösung von Investitionszuschüssen)	-190 007,68		
2136	Sonstige nicht finanzierungswirksame Finanzerträge (Auflösung von RS Bewertung von Beteiligungen und aktiven Finanzinstrumenten)			
Nicht finanzwirksame Erträge		-190 007,68		
Finanzwirksame Erträge		3 016 964,87		
221	Personalaufwand		424 089,69	
222	Sachaufwand (ohne Transferaufwand)		1 671 180,95	
223	Transferaufwand (laufende Transfers und Kapitaltransfers)		695 388,75	
224	Finanzaufwand		25 388,44	
Summe Aufwendungen (SU 22)			2 816 047,83	
2214	Nicht finanzierungswirksamer Personalaufwand (Dotierung RS für Abfertigungen, Jubiläum u. nicht konsumierte Urlaube)			
2226	Nicht finanzierungswirksamer Sachaufwand (inkl. Abschreibungen, Dotierung von RS Prozess, ausstehende Rechnungen)		-977 705,08	
2237	Nicht finanzierungswirksamer Transferaufwand (Dotierungen von RS f. Pensionen)			
2245	Nicht finanzierungswirksamer Finanzaufwand (Wertberichtigungen zu Finanzinstrumenten, Aufwendungen aus der Bewertung von Beteiligungen)			
Nicht finanzwirksame Aufwendungen			-977 705,08	
Finanzwirksame Aufwendungen			1 838 342,75	
Finanzwirksames Ergebnis		3 016 964,87	1 838 342,75	1 178 622,12

Rechnungsabschluss 2022

Gemeinde Weinzierl am Walde

Haushaltspotential (aufbauend auf der Ergebnisrechnung)

MVAG	Mittelverwendungs- und -aufbringungsgruppen	Mittelaufbringung	Mittelverwendung	Saldo
332	Einzahlungen aus der Rückzahlung von Darlehen sowie gewährten Vorschüssen (ohne 3325 mit Projektcode - Anzahlungen)			
1141	Vorräte (- Veränderung)			
1142	Gegebene Anzahlungen auf Vorräte (- Veränderung)			
1540	Passive Rechnungsabgrenzung Einzahlungen der Kontengruppe 000-089, die keinem Projekt mit Projektcode 1 zugeordnet sind Einzahlungen der Kontengruppe 30, die keinem Projekt mit Projektcode 1 zugeordnet sind	166 140,48		
	- Erträge der Kontogruppe 80 mit Projektcode 1	-155 238,00		
2301	Entnahmen von Rücklagen endfälliger Darlehen (Kontengruppe 893)			
Jährliche wiederkehrende Einzahlungen		10 902,48		
36	Auszahlungen aus der Finanzierungstätigkeit (ohne Projektcode 1)		376 596,02	
2401	Zuweisung an Rücklagen endfälliger Darlehen (Kontengruppe 793)			
342	Auszahlungen von gewährten Darlehen sowie gewährten Vorschüssen (ohne 3425 mit Projektcode - Anzahlungen)			
1141	Vorräte (+ Veränderung)			
1142	Gegebene Anzahlungen auf Vorräte (+ Veränderung)			
1170	Aktive Rechnungsabgrenzung Auszahlungen (Investitionen) der Kontengruppe 000-083, die keinem Projekt mit Projektcode 1 zugeordnet sind		40 685,89	
Jährliche wiederkehrende Auszahlungen			417 281,91	
	Kontengruppe 871, KT der Ergebnisrechnung, mit Projektcode (BZ)	-319 400,00		
Summe Kapitaltransfers der Ergebnisrechnung		-319 400,00		
Jährliches Haushaltspotential		2 708 467,35	2 255 624,66	452 842,69
	Jährliches Haushaltspotential	452 842,69		
	kumuliertes Haushaltspotential zum 31.12.2021 (Vorjahr)	363 542,51		
Verfügbares Haushaltspotential		816 385,20		

Rechnungsabschluss 2022

Gemeinde Weinzierl am Walde

Haushaltspotential (aufbauend auf der Ergebnisrechnung)

MVAG	Mittelverwendungs- und -aufbringungsgruppen	Mittelaufbringung	Mittelverwendung	Saldo
informativ	im verfügbaren Haushaltspotential enthaltene Bedarfszuweisungen zur Liquiditätssteigerung aus Kontogruppe 871, KT der Ergebnisrechnung ohne Projektcode			
informativ	tatsächlicher Liquiditätsbedarf ohne Rücklagenauflösung (Abgang)	816 385,20		
2401	Zuweisung an Haushaltsrücklagen (Kontengruppe 794)		162 071,88	
2401	Zuweisung an Haushaltsrücklagen (Kontengruppe 795)			
Jährliche Aufwände für Rücklagen			162 071,88	
2301	Entnahmen von Haushaltsrücklagen (Kontengruppe 894)			
2301	Entnahmen von Haushaltsrücklagen (Kontengruppe 895)			
Jährliche RL-Erträge f. Investitionen (finanzw.)		0,00		
Endbestand kumuliertes Haushaltspotential		816 385,20	162 071,88	654 313,32
	- Zuweisungen und Umbuchungen an investive Vorhaben			17 888,32
	+ Rückführungen und Umbuchungen von investiven Vorhaben			11 433,72
Endstand kumuliertes Haushaltspotential nach Berücksichtigung von Zuweisungen und Rückführungen investive Vorhaben				647 858,72

Ergebnis- und Finanzierungsrechnung Detailnachweis

		MVAG	MVAG	VCQU	Ergebnisrechnung			Finanzierungsrechnung		
		EH	FH		RA 2022	VA 2022	RA - VA	RA 2022	VA 2022	RA - VA
0 Vertretungskörper und allgemeine Verwaltung										
00	Gewählte Gemeindeorgane									
000	Gewählte Gemeindeorgane									
000000	Gemeinderat									
Operative Gebarung										
2/000000+868000	Beiträge von Bürgermeisterpensionen	2124	3124	16	354,64	300,00	54,64	354,64	300,00	54,64
SU 21 / 31	Summe Erträge / Einzahlungen operative Gebarung				354,64	300,00	54,64	354,64	300,00	54,64
1/000000-582000	Sonstige Dienstgeberbeiträge zur sozialen Sicherheit	2212	3212	20	4.111,96	4.200,00	-88,04	4.111,96	4.200,00	-88,04
1/000000-670000	Kranken- u. Unfallvers. F. Organe	2222	3222	24	459,04	500,00	-40,96	459,04	500,00	-40,96
1/000000-721000	Bezüge der Gewählten Organe	2225	3225	22	133.343,44	135.400,00	-2.056,56	133.343,44	135.400,00	-2.056,56
1/000000-752000	Kostenersatz für Personalverrechnun	2231	3231	26	2.362,89	2.100,00	262,89	2.362,89	2.100,00	262,89
1/000000-755000	Pensionskassenbeitrag Bürgermeister	2233	3233	27	108,76		108,76	108,76		108,76
1/000000-757000	Schulungsbeitr. F. Gem.Funkt.	2234	3234	27	1.858,50	3.700,00	-1.841,50	1.858,50	3.700,00	-1.841,50
1/000000-760000	Bürgermeisterpensionen	2234	3234	21	15.419,48	15.100,00	319,48	15.419,48	15.100,00	319,48
SU 22 / 32	Summe Aufwendungen / Auszahlungen operative Gebarung				157.664,07	161.000,00	-3.335,93	157.664,07	161.000,00	-3.335,93
SA 0 / SA 1	(0) Nettoergebnis (21 - 22) / (1) Geldfluss operative Gebarung (31 - 32)				-157.309,43	-160.700,00	3.390,57	-157.309,43	-160.700,00	3.390,57
SU 23	Summe Haushaltsrücklagen				0,00	0,00	0,00	0,00	0,00	0,00
SA00	Nettoergebnis nach Zuw./Entn. Haushaltsrücklagen (Saldo 0 +/- SU23)				-157.309,43	-160.700,00	3.390,57			
Investive Gebarung										
SU 33	Summe Einzahlungen investive Gebarung							0,00	0,00	0,00
SU 34	Summe Auszahlungen investive Gebarung							0,00	0,00	0,00
SA2	Saldo (2) Geldfluss aus der Investiven Gebarung (33 - 34)							0,00	0,00	0,00
SA3	Saldo (3) Nettofinanzierungssaldo (Saldo 1 + Saldo 2)							-157.309,43	-160.700,00	3.390,57
Finanzierungstätigkeit										
SU 35	Summe Einzahlungen aus der Finanzierungstätigkeit							0,00	0,00	0,00
SU 36	Summe Auszahlungen aus der Finanzierungstätigkeit							0,00	0,00	0,00
SA4	Saldo (4) Geldfluss aus der Finanzierungstätigkeit (35 - 36)							0,00	0,00	0,00
SA5	Saldo (5) Geldfluss aus der voranschlagswirksamen Gebarung (Saldo 3 + Saldo 4)							-157.309,43	-160.700,00	3.390,57
01	Hauptverwaltung									
010	Zentralamt									
010000	Gemeindeamt									
Operative Gebarung										
2/010000+816100	Ersätze für Fotokopien/Drucke	2114	3114	13	33,68	100,00	-66,32	33,68	100,00	-66,32
2/010000+816200	Kostenersätze F. Mappenblattausdruc	2114	3114	13	152,47	100,00	52,47	152,47	100,00	52,47

		MVAG			Ergebnisrechnung			Finanzierungsrechnung		
		MVAG	MVAG	VCQU	RA 2022	VA 2022	RA - VA	RA 2022	VA 2022	RA - VA
		EH	FH							
2/010000+816300	Einnahmen Aus dem Adressregister	2114	3114	13	85,14	100,00	-14,86	85,14	100,00	-14,86
2/010000+816400	Kostenersätze V. Jagdgenossenschaft	2114	3114	13	1.523,00	1.500,00	23,00	1.523,00	1.500,00	23,00
2/010000+816500	Verwaltungskostenersätze	2114	3114	13	2.000,00	2.000,00		2.000,00	2.000,00	
SU 21 / 31	Summe Erträge / Einzahlungen operative Gebarung				3.794,29	3.800,00	-5,71	3.794,29	3.800,00	-5,71
1/010000-400000	Geringwertige Wirtschaftsgüter	2221	3221	23	2.567,46	3.000,00	-432,54	2.567,46	3.000,00	-432,54
1/010000-430000	Lebensmittel	2221	3221	23	260,96	200,00	60,96	237,00	200,00	37,00
1/010000-454000	Reinigungsmittel	2221	3221	23	490,10	200,00	290,10	490,10	200,00	290,10
1/010000-456000	Schreib-, Zeichen- u. Sonst. Büromi	2221	3221	23	2.065,65	2.000,00	65,65	2.065,65	2.000,00	65,65
1/010000-457000	Druckwerke	2221	3221	23	1.266,50	1.200,00	66,50	1.266,50	1.200,00	66,50
1/010000-458000	Gesundheitsvorsorge	2221	3221	23		500,00	-500,00		500,00	-500,00
1/010000-459000	Sonstige Verbrauchsgüter	2221	3221	23	45,09	100,00	-54,91	45,09	100,00	-54,91
1/010000-510000	Bezüge Vertragsbedienstete	2211	3211	20	119.743,95	120.000,00	-256,05	119.743,95	120.000,00	-256,05
1/010000-565000	Mehrleistungsvergütungen	2211	3211	20	3.777,98	4.000,00	-222,02	3.777,98	4.000,00	-222,02
1/010000-580000	Dienstgeberbeiträge zum Ausgleichsfonds für Familienbeihilf	2212	3212	20	4.786,56	5.100,00	-313,44	4.786,56	5.100,00	-313,44
1/010000-582000	Sonstige Dienstgeberbeiträge zur sozialen Sicherheit	2212	3212	20	25.486,31	25.300,00	186,31	25.486,31	25.300,00	186,31
1/010000-590000	Freiwillige Sozialleistungen	2212	3212	20	555,00	600,00	-45,00	555,00	600,00	-45,00
1/010000-630000	Postdienste	2222	3222	24	2.553,83	2.100,00	453,83	2.426,26	2.100,00	326,26
1/010000-631000	Telekommunikationsdienste	2222	3222	24	3.725,48	3.900,00	-174,52	3.639,50	3.900,00	-260,50
1/010000-631100	Weitere Telekom-Entgelte	2222	3222	24	24,00	100,00	-76,00	24,00	100,00	-76,00
1/010000-640000	Beratungskosten	2222	3222	24	2.451,00	5.000,00	-2.549,00	2.451,00	5.000,00	-2.549,00
1/010000-670000	Versicherungen	2222	3222	24	3.190,80	3.200,00	-9,20	3.190,80	3.200,00	-9,20
1/010000-680000	Planmäßige Abschreibung	2226			749,49	700,00	49,49			
1/010000-724000	Reisegebühren	2225	3225	24	393,12	400,00	-6,88	393,12	400,00	-6,88
1/010000-728000	Entgelte F. Sonst. Leistungen	2225	3225	24	286,56	1.000,00	-713,44	286,56	1.000,00	-713,44
1/010000-728300	Entgelte für Gdb-Abfragen	2225	3225	24	385,49	400,00	-14,51	362,79	400,00	-37,21
1/010000-728400	Bewirtungen	2225	3225	24	76,40	500,00	-423,60	76,40	500,00	-423,60
1/010000-729100	Personalkostenersatz an Bauhof	2225	3225	24	451,30	700,00	-248,70	451,30	700,00	-248,70
1/010000-752000	Kostenersatz für Personalverrechnun	2231	3231	26	594,28	600,00	-5,72	594,28	600,00	-5,72
SU 22 / 32	Summe Aufwendungen / Auszahlungen operative Gebarung				175.927,31	180.800,00	-4.872,69	174.917,61	180.100,00	-5.182,39
SA 0 / SA 1	(0) Nettoergebnis (21 - 22) / (1) Geldfluss operative Gebarung (31 - 32)				-172.133,02	-177.000,00	4.866,98	-171.123,32	-176.300,00	5.176,68
SU 23	Summe Haushaltsrücklagen				0,00	0,00	0,00	0,00	0,00	0,00
SA00	Nettoergebnis nach Zuw./Entn. Haushaltsrücklagen (Saldo 0 +/- SU23)				-172.133,02	-177.000,00	4.866,98			
Investive Gebarung										
SU 33	Summe Einzahlungen investive Gebarung							0,00	0,00	0,00
1/010000-042000	Amtsausstattung		3415	2 41					1.000,00	-1.000,00
SU 34	Summe Auszahlungen investive Gebarung							0,00	1.000,00	-1.000,00
SA2	Saldo (2) Geldfluss aus der Investiven Gebarung (33 - 34)							0,00	-1.000,00	1.000,00

		MVAG	MVAG	VCQU	Ergebnisrechnung			Finanzierungsrechnung		
		EH	FH		RA 2022	VA 2022	RA - VA	RA 2022	VA 2022	RA - VA
SA3	Saldo (3) Nettofinanzierungssaldo (Saldo 1 + Saldo 2)							-171.123,32	-177.300,00	6.176,68
Finanzierungstätigkeit										
SU 35	Summe Einzahlungen aus der Finanzierungstätigkeit							0,00	0,00	0,00
SU 36	Summe Auszahlungen aus der Finanzierungstätigkeit							0,00	0,00	0,00
SA4	Saldo (4) Geldfluss aus der Finanzierungstätigkeit (35 – 36)							0,00	0,00	0,00
SA5	Saldo (5) Geldfluss aus der voranschlagswirksamen Gebarung (Saldo 3 + Saldo 4)							-171.123,32	-177.300,00	6.176,68
013 Kanzleiökonomat										
013000 Kanzleiökonomat										
Operative Gebarung										
SU 21 / 31	Summe Erträge / Einzahlungen operative Gebarung				0,00	0,00	0,00	0,00	0,00	0,00
1/013000-729000	Bundesbeschaffung GmbH - Jahresgebü	2225	3225	24	222,00	300,00	-78,00	222,00	300,00	-78,00
SU 22 / 32	Summe Aufwendungen / Auszahlungen operative Gebarung				222,00	300,00	-78,00	222,00	300,00	-78,00
SA 0 / SA 1	(0) Nettoergebnis (21 - 22) / (1) Geldfluss operative Gebarung (31 – 32)				-222,00	-300,00	78,00	-222,00	-300,00	78,00
SU 23	Summe Haushaltsrücklagen				0,00	0,00	0,00	0,00	0,00	0,00
SA00	Nettoergebnis nach Zuw./Entn. Haushaltsrücklagen (Saldo 0 +/- SU23)				-222,00	-300,00	78,00			
Investive Gebarung										
SU 33	Summe Einzahlungen investive Gebarung							0,00	0,00	0,00
SU 34	Summe Auszahlungen investive Gebarung							0,00	0,00	0,00
SA2	Saldo (2) Geldfluss aus der Investiven Gebarung (33 – 34)							0,00	0,00	0,00
SA3	Saldo (3) Nettofinanzierungssaldo (Saldo 1 + Saldo 2)							-222,00	-300,00	78,00
Finanzierungstätigkeit										
SU 35	Summe Einzahlungen aus der Finanzierungstätigkeit							0,00	0,00	0,00
SU 36	Summe Auszahlungen aus der Finanzierungstätigkeit							0,00	0,00	0,00
SA4	Saldo (4) Geldfluss aus der Finanzierungstätigkeit (35 – 36)							0,00	0,00	0,00
SA5	Saldo (5) Geldfluss aus der voranschlagswirksamen Gebarung (Saldo 3 + Saldo 4)							-222,00	-300,00	78,00
015 Pressestelle, Amtsblatt und Öffentlichkeitsarbeit										
015000 Pressestelle, Amtsblatt und Öffentlichkeitsarbeit										
Operative Gebarung										
2/015000+810000	Erlöse für Inserate	2114	3114	13	3.790,00	3.800,00	-10,00	3.720,00	3.800,00	-80,00
SU 21 / 31	Summe Erträge / Einzahlungen operative Gebarung				3.790,00	3.800,00	-10,00	3.720,00	3.800,00	-80,00
1/015000-618000	Kosten Servicevertrag F. Druckstati	2224	3224	24	2.283,89	2.300,00	-16,11	2.283,89	2.300,00	-16,11
1/015000-630000	Postdienste	2222	3222	24	628,21	700,00	-71,79	484,90	700,00	-215,10
1/015000-729000	Sonstige Aufwendungen - Schadensfälle	2225	3225	24	693,87	700,00	-6,13	693,87	700,00	-6,13
SU 22 / 32	Summe Aufwendungen / Auszahlungen operative Gebarung				3.605,97	3.700,00	-94,03	3.462,66	3.700,00	-237,34
SA 0 / SA 1	(0) Nettoergebnis (21 - 22) / (1) Geldfluss operative Gebarung (31 – 32)				184,03	100,00	84,03	257,34	100,00	157,34
SU 23	Summe Haushaltsrücklagen				0,00	0,00	0,00	0,00	0,00	0,00

	MVAG	MVAG	VCQU	Ergebnisrechnung			Finanzierungsrechnung						
				EH	FH		RA 2022	VA 2022	RA - VA	RA 2022	VA 2022	RA - VA	
SA00	Nettoergebnis nach Zuw./Entn. Haushaltsrücklagen (Saldo 0 +/- SU23)						184,03	100,00	84,03				
Investive Gebarung													
SU 33	Summe Einzahlungen investive Gebarung								0,00	0,00	0,00		
SU 34	Summe Auszahlungen investive Gebarung								0,00	0,00	0,00		
SA2	Saldo (2) Geldfluss aus der Investiven Gebarung (33 – 34)								0,00	0,00	0,00		
SA3	Saldo (3) Nettofinanzierungssaldo (Saldo 1 + Saldo 2)								257,34	100,00	157,34		
Finanzierungstätigkeit													
SU 35	Summe Einzahlungen aus der Finanzierungstätigkeit								0,00	0,00	0,00		
SU 36	Summe Auszahlungen aus der Finanzierungstätigkeit								0,00	0,00	0,00		
SA4	Saldo (4) Geldfluss aus der Finanzierungstätigkeit (35 – 36)								0,00	0,00	0,00		
SA5	Saldo (5) Geldfluss aus der voranschlagswirksamen Gebarung (Saldo 3 + Saldo 4)								257,34	100,00	157,34		
016	Elektronische Datenverarbeitung												
016000	Elektronische Datenverarbeitung												
Operative Gebarung													
2/016000+829000	Sonstige Erträge - Versicherungsvergütungen	2116	3116	18					2.500,00	2.500,00		2.500,00	2.500,00
SU 21 / 31	Summe Erträge / Einzahlungen operative Gebarung						2.500,00	2.500,00	0,00	2.500,00	2.500,00	0,00	
1/016000-400000	Geringwertige Wirtschaftsgüter	2221	3221	23			827,71	1.200,00	-372,29	827,71	1.200,00	-372,29	
1/016000-618000	Instandhaltung der Edv-Anlage	2224	3224	24				500,00	-500,00		500,00	-500,00	
1/016000-618100	Kosten Servicevertrag F. Druckstati	2224	3224	24			1.479,72	1.500,00	-20,28	1.479,72	1.500,00	-20,28	
1/016000-631000	Providing-Kosten für Das Gis-System	2222	3222	24			2.926,42	2.800,00	126,42	2.926,42	2.800,00	126,42	
1/016000-680000	Planmäßige Abschreibung	2226					5.475,50	5.300,00	175,50				
1/016000-683000	Verluste aus dem Abgang von Sachanlagen und immateriellen Vermögenswerten	2226					30,93		30,93				
1/016000-726000	Mitgliedsbeitrag - Elak Government	2225	3225	24			23,00	100,00	-77,00	23,00	100,00	-77,00	
1/016000-728000	Entgelte F. Sonst. Leistungen	2225	3225	24			153,90	1.000,00	-846,10	153,90	1.000,00	-846,10	
1/016000-728200	Nutzungs- u. Wartungsentgelt - K5 - Elak	2225	3225	24			9.494,28	9.500,00	-5,72	9.494,28	9.500,00	-5,72	
1/016000-728300	Nutzungs- u. Wartungsentgelt Zeiterfassung	2225	3225	24			1.641,15	1.700,00	-58,85	1.641,15	1.700,00	-58,85	
1/016000-728400	Internet-Entgelte - Email	2225	3225	24			1.276,56	1.300,00	-23,44	1.276,56	1.300,00	-23,44	
1/016000-728500	Wartung der Software - LMR	2225	3225	24			838,97	900,00	-61,03	838,97	900,00	-61,03	
SU 22 / 32	Summe Aufwendungen / Auszahlungen operative Gebarung						24.168,14	25.800,00	-1.631,86	18.661,71	20.500,00	-1.838,29	
SA 0 / SA 1	(0) Nettoergebnis (21 - 22) / (1) Geldfluss operative Gebarung (31 – 32)						-21.668,14	-23.300,00	1.631,86	-16.161,71	-18.000,00	1.838,29	
SU 23	Summe Haushaltsrücklagen						0,00	0,00	0,00	0,00	0,00	0,00	
SA00	Nettoergebnis nach Zuw./Entn. Haushaltsrücklagen (Saldo 0 +/- SU23)						-21.668,14	-23.300,00	1.631,86				
Investive Gebarung													
SU 33	Summe Einzahlungen investive Gebarung									0,00	0,00	0,00	

		MVAG	MVAG	VCQU	Ergebnisrechnung			Finanzierungsrechnung		
		EH	FH		RA 2022	VA 2022	RA - VA	RA 2022	VA 2022	RA - VA
1/016000-042000	Anschaffg. V. Hardware		3415	2 41					1.000,00	-1.000,00
1/016000-070000	Software		3411	2 42				211,20	300,00	-88,80
SU 34	Summe Auszahlungen investive Gebarung							211,20	1.300,00	-1.088,80
SA2	Saldo (2) Geldfluss aus der Investiven Gebarung (33 – 34)							-211,20	-1.300,00	1.088,80
SA3	Saldo (3) Nettofinanzierungssaldo (Saldo 1 + Saldo 2)							-16.372,91	-19.300,00	2.927,09
Finanzierungstätigkeit										
SU 35	Summe Einzahlungen aus der Finanzierungstätigkeit							0,00	0,00	0,00
SU 36	Summe Auszahlungen aus der Finanzierungstätigkeit							0,00	0,00	0,00
SA4	Saldo (4) Geldfluss aus der Finanzierungstätigkeit (35 – 36)							0,00	0,00	0,00
SA5	Saldo (5) Geldfluss aus der voranschlagswirksamen Gebarung (Saldo 3 + Saldo 4)							-16.372,91	-19.300,00	2.927,09
019	Repräsentation									
019000	Repräsentation									
Operative Gebarung										
SU 21 / 31	Summe Erträge / Einzahlungen operative Gebarung				0,00	0,00	0,00	0,00	0,00	0,00
1/019000-723000	Repräsentationsausgaben		2225	3225 24	2.607,50	2.300,00	307,50	2.607,50	2.300,00	307,50
SU 22 / 32	Summe Aufwendungen / Auszahlungen operative Gebarung				2.607,50	2.300,00	307,50	2.607,50	2.300,00	307,50
SA 0 / SA 1	(0) Nettoergebnis (21 - 22) / (1) Geldfluss operative Gebarung (31 – 32)				-2.607,50	-2.300,00	-307,50	-2.607,50	-2.300,00	-307,50
SU 23	Summe Haushaltsrücklagen				0,00	0,00	0,00	0,00	0,00	0,00
SA00	Nettoergebnis nach Zuw./Entn. Haushaltsrücklagen (Saldo 0 +/- SU23)				-2.607,50	-2.300,00	-307,50			
Investive Gebarung										
SU 33	Summe Einzahlungen investive Gebarung							0,00	0,00	0,00
SU 34	Summe Auszahlungen investive Gebarung							0,00	0,00	0,00
SA2	Saldo (2) Geldfluss aus der Investiven Gebarung (33 – 34)							0,00	0,00	0,00
SA3	Saldo (3) Nettofinanzierungssaldo (Saldo 1 + Saldo 2)							-2.607,50	-2.300,00	-307,50
Finanzierungstätigkeit										
SU 35	Summe Einzahlungen aus der Finanzierungstätigkeit							0,00	0,00	0,00
SU 36	Summe Auszahlungen aus der Finanzierungstätigkeit							0,00	0,00	0,00
SA4	Saldo (4) Geldfluss aus der Finanzierungstätigkeit (35 – 36)							0,00	0,00	0,00
SA5	Saldo (5) Geldfluss aus der voranschlagswirksamen Gebarung (Saldo 3 + Saldo 4)							-2.607,50	-2.300,00	-307,50
02	Hauptverwaltung									
022	Standesamt									
022000	Standesamt									
Operative Gebarung										
SU 21 / 31	Summe Erträge / Einzahlungen operative Gebarung				0,00	0,00	0,00	0,00	0,00	0,00

		MVAG MVAG VCQU			Ergebnisrechnung			Finanzierungsrechnung		
		EH	FH		RA 2022	VA 2022	RA - VA	RA 2022	VA 2022	RA - VA
1/022000-752000	Beitrag an Standes/Staatsbürgerschaft	2231	3231	26	15.704,28	15.800,00	-95,72	15.704,28	15.800,00	-95,72
SU 22 / 32	Summe Aufwendungen / Auszahlungen operative Gebarung				15.704,28	15.800,00	-95,72	15.704,28	15.800,00	-95,72
SA 0 / SA 1	(0) Nettoergebnis (21 - 22) / (1) Geldfluss operative Gebarung (31 - 32)				-15.704,28	-15.800,00	95,72	-15.704,28	-15.800,00	95,72
SU 23	Summe Haushaltsrücklagen				0,00	0,00	0,00	0,00	0,00	0,00
SA00	Nettoergebnis nach Zuw./Entn. Haushaltsrücklagen (Saldo 0 +/- SU23)				-15.704,28	-15.800,00	95,72			
Investive Gebarung										
SU 33	Summe Einzahlungen investive Gebarung							0,00	0,00	0,00
SU 34	Summe Auszahlungen investive Gebarung							0,00	0,00	0,00
SA2	Saldo (2) Geldfluss aus der Investiven Gebarung (33 - 34)							0,00	0,00	0,00
SA3	Saldo (3) Nettofinanzierungssaldo (Saldo 1 + Saldo 2)							-15.704,28	-15.800,00	95,72
Finanzierungstätigkeit										
SU 35	Summe Einzahlungen aus der Finanzierungstätigkeit							0,00	0,00	0,00
SU 36	Summe Auszahlungen aus der Finanzierungstätigkeit							0,00	0,00	0,00
SA4	Saldo (4) Geldfluss aus der Finanzierungstätigkeit (35 - 36)							0,00	0,00	0,00
SA5	Saldo (5) Geldfluss aus der voranschlagswirksamen Gebarung (Saldo 3 + Saldo 4)							-15.704,28	-15.800,00	95,72
024	Wahlamt									
024000	Wahlamt									
Operative Gebarung										
2/024000+816000	Entschädigung f. Wahlen	2114	3114	13	1.268,93	1.200,00	68,93	1.268,93	1.200,00	68,93
SU 21 / 31	Summe Erträge / Einzahlungen operative Gebarung				1.268,93	1.200,00	68,93	1.268,93	1.200,00	68,93
1/024000-456000	Schreib-, Zeichen- u. Sonst. Büromi	2221	3221	23	72,68	100,00	-27,32	72,68	100,00	-27,32
1/024000-630000	Postdienste	2222	3222	24	388,70	800,00	-411,30	388,70	800,00	-411,30
1/024000-728200	Bewirtungen bei Wahlen	2225	3225	24	214,50	400,00	-185,50	214,50	400,00	-185,50
1/024000-752000	Kostensätze für Wahlen Wählerverständigung durch GV	2231	3231	26	1.085,07	1.100,00	-14,93	1.085,07	1.100,00	-14,93
SU 22 / 32	Summe Aufwendungen / Auszahlungen operative Gebarung				1.760,95	2.400,00	-639,05	1.760,95	2.400,00	-639,05
SA 0 / SA 1	(0) Nettoergebnis (21 - 22) / (1) Geldfluss operative Gebarung (31 - 32)				-492,02	-1.200,00	707,98	-492,02	-1.200,00	707,98
SU 23	Summe Haushaltsrücklagen				0,00	0,00	0,00	0,00	0,00	0,00
SA00	Nettoergebnis nach Zuw./Entn. Haushaltsrücklagen (Saldo 0 +/- SU23)				-492,02	-1.200,00	707,98			
Investive Gebarung										
SU 33	Summe Einzahlungen investive Gebarung							0,00	0,00	0,00
SU 34	Summe Auszahlungen investive Gebarung							0,00	0,00	0,00
SA2	Saldo (2) Geldfluss aus der Investiven Gebarung (33 - 34)							0,00	0,00	0,00
SA3	Saldo (3) Nettofinanzierungssaldo (Saldo 1 + Saldo 2)							-492,02	-1.200,00	707,98
Finanzierungstätigkeit										
SU 35	Summe Einzahlungen aus der Finanzierungstätigkeit							0,00	0,00	0,00
SU 36	Summe Auszahlungen aus der Finanzierungstätigkeit							0,00	0,00	0,00

		MVAG			Ergebnisrechnung			Finanzierungsrechnung		
		MVAG	MVAG	VCQU	RA 2022	VA 2022	RA - VA	RA 2022	VA 2022	RA - VA
		EH	FH							
SA4	Saldo (4) Geldfluss aus der Finanzierungstätigkeit (35 – 36)							0,00	0,00	0,00
SA5	Saldo (5) Geldfluss aus der voranschlagswirksamen Gebarung (Saldo 3 + Saldo 4)							-492,02	-1.200,00	707,98
029	Amtsgebäude									
029000	Amtsgebäude									
Operative Gebarung										
2/029000+813000	Erträge aus der Auflösung von Investitionszuschüssen (Kapitaltransfers)		2127		2.190,00	2.200,00	-10,00			
2/029000+828100	Rückersätze von Aufwendungen	2116	3116	18	720,51		720,51	720,51		720,51
SU 21 / 31	Summe Erträge / Einzahlungen operative Gebarung				2.910,51	2.200,00	710,51	720,51	0,00	720,51
1/029000-400000	Geringwertige Wirtschaftsgüter	2221	3221	23	70,00	300,00	-230,00	70,00	300,00	-230,00
1/029000-451000	Brennstoffe	2221	3221	23	6.420,29	6.500,00	-79,71	6.420,29	6.500,00	-79,71
1/029000-454000	Reinigungsmittel	2221	3221	23	17,42	200,00	-182,58	17,42	200,00	-182,58
1/029000-455000	Chemische Mittel	2221	3221	23	21,95	100,00	-78,05	21,95	100,00	-78,05
1/029000-459000	Sonstige Verbrauchsgüter	2221	3221	23	30,97	100,00	-69,03	30,97	100,00	-69,03
1/029000-511000	Bezüge Vertragsbedienstete	2211	3211	20	5.417,86	8.500,00	-3.082,14	5.417,86	8.500,00	-3.082,14
1/029000-565000	Mehrleistungsvergütungen	2211	3211	20	103,40		103,40	103,40		103,40
1/029000-580000	Dienstgeberbeiträge zum Ausgleichsfonds für Familienbeihilf	2212	3212	20	338,72	400,00	-61,28	338,72	400,00	-61,28
1/029000-582000	Sonstige Dienstgeberbeiträge zur sozialen Sicherheit	2212	3212	20	1.846,55	1.900,00	-53,45	1.846,55	1.900,00	-53,45
1/029000-590000	Freiwillige Sozialleistungen	2212	3212	20	185,00	200,00	-15,00	185,00	200,00	-15,00
1/029000-600000	Strom	2222	3222	24	2.567,55	2.600,00	-32,45	2.567,55	2.600,00	-32,45
1/029000-614000	Instandhaltg. d. Amtsgebäudes	2224	3224	24	219,83	500,00	-280,17	219,83	500,00	-280,17
1/029000-614100	Instandhaltg. d. Heizungsanl.	2224	3224	24	807,14	1.200,00	-392,86	807,14	1.200,00	-392,86
1/029000-618000	Instandh. d. Einrichtung	2224	3224	24		100,00	-100,00		100,00	-100,00
1/029000-670000	Versicherungen	2222	3222	24	932,34	1.000,00	-67,66	932,34	1.000,00	-67,66
1/029000-680000	Planmäßige Abschreibung	2226			7.381,30	7.400,00	-18,70			
1/029000-711000	Kanalbenützungsgebühren	2225	3225	24	1.685,77	2.500,00	-814,23	1.685,77	2.500,00	-814,23
1/029000-711100	Gebühren für Wasserbezug	2225	3225	24	278,97	600,00	-321,03	278,97	600,00	-321,03
1/029000-711200	Abfallwirtschaftsgebühren	2225	3225	24	639,03	700,00	-60,97	639,03	700,00	-60,97
1/029000-724000	Reisegebühren	2225	3225	24	52,92	100,00	-47,08	52,92	100,00	-47,08
1/029000-728000	Entgelte F. Sonst. Leistungen	2225	3225	24	67,20	100,00	-32,80	67,20	100,00	-32,80
1/029000-729100	Personalkostenersatz an Bauhof	2225	3225	24	762,54	1.200,00	-437,46	762,54	1.200,00	-437,46
1/029000-752000	Kostenersatz für Personalverrechnun	2231	3231	26	154,76	200,00	-45,24	154,76	200,00	-45,24
SU 22 / 32	Summe Aufwendungen / Auszahlungen operative Gebarung				30.001,51	36.400,00	-6.398,49	22.620,21	29.000,00	-6.379,79
SA 0 / SA 1	(0) Nettoergebnis (21 - 22) / (1) Geldfluss operative Gebarung (31 – 32)				-27.091,00	-34.200,00	7.109,00	-21.899,70	-29.000,00	7.100,30
SU 23	Summe Haushaltsrücklagen				0,00	0,00	0,00	0,00	0,00	0,00
SA00	Nettoergebnis nach Zuw./Entn. Haushaltsrücklagen (Saldo 0 +/- SU23)				-27.091,00	-34.200,00	7.109,00			

	MVAG	MVAG	VCQU	Ergebnisrechnung			Finanzierungsrechnung			
				EH	FH	RA 2022	VA 2022	RA - VA	RA 2022	VA 2022
Investive Gebarung										
SU 33								0,00	0,00	0,00
SU 34								0,00	0,00	0,00
SA2								0,00	0,00	0,00
SA3								-21.899,70	-29.000,00	7.100,30
Finanzierungstätigkeit										
SU 35								0,00	0,00	0,00
SU 36								0,00	0,00	0,00
SA4								0,00	0,00	0,00
SA5								-21.899,70	-29.000,00	7.100,30
03 Bauverwaltung										
031 Amt für Raumordnung und Raumplanung										
031000 Amt f.Raumordnung u.Raumplanung										
Operative Gebarung										
SU 21 / 31								0,00	0,00	0,00
1/031000-728000								7.209,36	2.500,00	4.709,36
SU 22 / 32								7.209,36	2.500,00	4.709,36
SA 0 / SA 1								-7.209,36	-2.500,00	-4.709,36
SU 23								0,00	0,00	0,00
SA00								-7.209,36	-2.500,00	-4.709,36
Investive Gebarung										
SU 33								0,00	0,00	0,00
SU 34								0,00	0,00	0,00
SA2								0,00	0,00	0,00
SA3								-7.209,36	-2.500,00	-4.709,36
Finanzierungstätigkeit										
SU 35								0,00	0,00	0,00
SU 36								0,00	0,00	0,00
SA4								0,00	0,00	0,00
SA5								-7.209,36	-2.500,00	-4.709,36

	MVAG	MVAG	VCQU	Ergebnisrechnung			Finanzierungsrechnung			
				EH	FH		RA 2022	VA 2022	RA - VA	RA 2022
06	Sonstige Maßnahmen									
060	Beiträge an Verbände, Vereine oder sonstige Organisationen									
060000	Beiträge an Verbände, Vereine u. sons Organisationen									
Operative Gebarung										
SU 21 / 31	Summe Erträge / Einzahlungen operative Gebarung			0,00	0,00	0,00	0,00	0,00	0,00	
1/060000-726000	Mitgliedsbeitr. a. Institut.	2225	3225	24	12.910,85	13.000,00	-89,15	12.910,85	13.000,00	-89,15
1/060000-726100	Mitgliedsbeitrag Leader Südliches Waldviertel - Nibelungengau	2225	3225	24	3.358,80	3.400,00	-41,20	3.358,80	3.400,00	-41,20
1/060000-726200	Mitgliedsbeitrag Waldviertler Kernl	2225	3225	24	4.838,00	4.800,00	38,00	4.838,00	4.800,00	38,00
1/060000-757000	Transfers an private Organisationen ohne Erwerbszweck	2234	3234	27	757,40	800,00	-42,60	757,40	800,00	-42,60
SU 22 / 32	Summe Aufwendungen / Auszahlungen operative Gebarung				21.865,05	22.000,00	-134,95	21.865,05	22.000,00	-134,95
SA 0 / SA 1	(0) Nettoergebnis (21 - 22) / (1) Geldfluss operative Gebarung (31 - 32)				-21.865,05	-22.000,00	134,95	-21.865,05	-22.000,00	134,95
SU 23	Summe Haushaltsrücklagen				0,00	0,00	0,00	0,00	0,00	0,00
SA00	Nettoergebnis nach Zuw./Entn. Haushaltsrücklagen (Saldo 0 +/- SU23)				-21.865,05	-22.000,00	134,95			
Investive Gebarung										
SU 33	Summe Einzahlungen investive Gebarung							0,00	0,00	0,00
SU 34	Summe Auszahlungen investive Gebarung							0,00	0,00	0,00
SA2	Saldo (2) Geldfluss aus der Investiven Gebarung (33 - 34)							0,00	0,00	0,00
SA3	Saldo (3) Nettofinanzierungssaldo (Saldo 1 + Saldo 2)							-21.865,05	-22.000,00	134,95
Finanzierungstätigkeit										
SU 35	Summe Einzahlungen aus der Finanzierungstätigkeit							0,00	0,00	0,00
SU 36	Summe Auszahlungen aus der Finanzierungstätigkeit							0,00	0,00	0,00
SA4	Saldo (4) Geldfluss aus der Finanzierungstätigkeit (35 - 36)							0,00	0,00	0,00
SA5	Saldo (5) Geldfluss aus der voranschlagswirksamen Gebarung (Saldo 3 + Saldo 4)							-21.865,05	-22.000,00	134,95
061	Sonstige Subventionen									
061000	Sonstige Subventionen									
Operative Gebarung										
SU 21 / 31	Summe Erträge / Einzahlungen operative Gebarung				0,00	0,00	0,00	0,00	0,00	0,00
1/061000-757000	Sonstige Subventionen	2234	3234	27	300,00	300,00		300,00	300,00	
SU 22 / 32	Summe Aufwendungen / Auszahlungen operative Gebarung				300,00	300,00	0,00	300,00	300,00	0,00
SA 0 / SA 1	(0) Nettoergebnis (21 - 22) / (1) Geldfluss operative Gebarung (31 - 32)				-300,00	-300,00	0,00	-300,00	-300,00	0,00
SU 23	Summe Haushaltsrücklagen				0,00	0,00	0,00	0,00	0,00	0,00
SA00	Nettoergebnis nach Zuw./Entn. Haushaltsrücklagen (Saldo 0 +/- SU23)				-300,00	-300,00	0,00			
Investive Gebarung										
SU 33	Summe Einzahlungen investive Gebarung							0,00	0,00	0,00

	MVAG	MVAG	VCQU	Ergebnisrechnung			Finanzierungsrechnung					
				EH	FH		RA 2022	VA 2022	RA - VA	RA 2022	VA 2022	RA - VA
SU 34								0,00	0,00	0,00		
SA2								0,00	0,00	0,00		
SA3								-300,00	-300,00	0,00		
Finanzierungstätigkeit												
SU 35								0,00	0,00	0,00		
SU 36								0,00	0,00	0,00		
SA4								0,00	0,00	0,00		
SA5								-300,00	-300,00	0,00		
062 Ehrungen und Auszeichnungen												
062000 Ehrungen und Auszeichnungen												
Operative Gebarung												
SU 21 / 31								0,00	0,00	0,00		
1/062000-413000				2221	3221	23	2.344,87	1.500,00	844,87	2.344,87	1.500,00	844,87
1/062000-413100				2221	3221	23		300,00	-300,00		300,00	-300,00
SU 22 / 32							2.344,87	1.800,00	544,87	2.344,87	1.800,00	544,87
SA 0 / SA 1							-2.344,87	-1.800,00	-544,87	-2.344,87	-1.800,00	-544,87
SU 23							0,00	0,00	0,00	0,00	0,00	0,00
SA00							-2.344,87	-1.800,00	-544,87			
Investive Gebarung												
SU 33								0,00	0,00	0,00	0,00	0,00
SU 34								0,00	0,00	0,00	0,00	0,00
SA2								0,00	0,00	0,00	0,00	0,00
SA3								-2.344,87	-1.800,00	-544,87		
Finanzierungstätigkeit												
SU 35								0,00	0,00	0,00	0,00	0,00
SU 36								0,00	0,00	0,00	0,00	0,00
SA4								0,00	0,00	0,00	0,00	0,00
SA5								-2.344,87	-1.800,00	-544,87		
09 Personalbetreuung												
091 Personalausbildung und Personalfortbildung												
091000 Personalausbildung und Personalfort												
Operative Gebarung												
SU 21 / 31								0,00	0,00	0,00	0,00	0,00
1/091000-728000				2225	3225	24	1.812,50	1.900,00	-87,50	1.812,50	1.900,00	-87,50
SU 22 / 32							1.812,50	1.900,00	-87,50	1.812,50	1.900,00	-87,50

	MVAG	MVAG	VCQU	Ergebnisrechnung			Finanzierungsrechnung			
				EH	FH	RA 2022	VA 2022	RA - VA	RA 2022	VA 2022
SA 0 / SA 1		(0) Nettoergebnis (21 - 22) / (1) Geldfluss operative Gebarung (31 - 32)			-1.812,50	-1.900,00	87,50	-1.812,50	-1.900,00	87,50
SU 23		Summe Haushaltsrücklagen			0,00	0,00	0,00	0,00	0,00	0,00
SA00		Nettoergebnis nach Zuw./Entn. Haushaltsrücklagen (Saldo 0 +/- SU23)			-1.812,50	-1.900,00	87,50			
Investive Gebarung										
SU 33		Summe Einzahlungen investive Gebarung						0,00	0,00	0,00
SU 34		Summe Auszahlungen investive Gebarung						0,00	0,00	0,00
SA2		Saldo (2) Geldfluss aus der Investiven Gebarung (33 - 34)						0,00	0,00	0,00
SA3		Saldo (3) Nettofinanzierungssaldo (Saldo 1 + Saldo 2)						-1.812,50	-1.900,00	87,50
Finanzierungstätigkeit										
SU 35		Summe Einzahlungen aus der Finanzierungstätigkeit						0,00	0,00	0,00
SU 36		Summe Auszahlungen aus der Finanzierungstätigkeit						0,00	0,00	0,00
SA4		Saldo (4) Geldfluss aus der Finanzierungstätigkeit (35 - 36)						0,00	0,00	0,00
SA5		Saldo (5) Geldfluss aus der voranschlagswirksamen Gebarung (Saldo 3 + Saldo 4)						-1.812,50	-1.900,00	87,50

		MVAG	MVAG	VCQU	Ergebnisrechnung			Finanzierungsrechnung		
		EH	FH		RA 2022	VA 2022	RA - VA	RA 2022	VA 2022	RA - VA
1 Öffentliche Ordnung und Sicherheit										
13	Sonderpolizei									
131	Bau- und Feuerpolizei									
131000	Bau und Feuerpolizei									
Operative Gebarung										
2/131000+816000	Ersatz d. Sachverständ.Kosten	2114	3114	13	2.232,00	1.800,00	432,00	2.592,00	1.800,00	792,00
SU 21 / 31	Summe Erträge / Einzahlungen operative Gebarung				2.232,00	1.800,00	432,00	2.592,00	1.800,00	792,00
1/131000-640000	Sachverständigenkosten	2222	3222	24	3.945,07	4.000,00	-54,93	3.945,07	4.000,00	-54,93
SU 22 / 32	Summe Aufwendungen / Auszahlungen operative Gebarung				3.945,07	4.000,00	-54,93	3.945,07	4.000,00	-54,93
SA 0 / SA 1	(0) Nettoergebnis (21 - 22) / (1) Geldfluss operative Gebarung (31 - 32)				-1.713,07	-2.200,00	486,93	-1.353,07	-2.200,00	846,93
SU 23	Summe Haushaltsrücklagen				0,00	0,00	0,00	0,00	0,00	0,00
SA00	Nettoergebnis nach Zuw./Entn. Haushaltsrücklagen (Saldo 0 +/- SU23)				-1.713,07	-2.200,00	486,93			
Investive Gebarung										
SU 33	Summe Einzahlungen investive Gebarung							0,00	0,00	0,00
SU 34	Summe Auszahlungen investive Gebarung							0,00	0,00	0,00
SA2	Saldo (2) Geldfluss aus der Investiven Gebarung (33 - 34)							0,00	0,00	0,00
SA3	Saldo (3) Nettofinanzierungssaldo (Saldo 1 + Saldo 2)							-1.353,07	-2.200,00	846,93
Finanzierungstätigkeit										
SU 35	Summe Einzahlungen aus der Finanzierungstätigkeit							0,00	0,00	0,00
SU 36	Summe Auszahlungen aus der Finanzierungstätigkeit							0,00	0,00	0,00
SA4	Saldo (4) Geldfluss aus der Finanzierungstätigkeit (35 - 36)							0,00	0,00	0,00
SA5	Saldo (5) Geldfluss aus der voranschlagswirksamen Gebarung (Saldo 3 + Saldo 4)							-1.353,07	-2.200,00	846,93
132	Gesundheitspolizei									
132000	Gesundheitspolizei									
Operative Gebarung										
SU 21 / 31	Summe Erträge / Einzahlungen operative Gebarung				0,00	0,00	0,00	0,00	0,00	0,00
1/132000-728000	Honorare für Totenbeschau	2225	3225	24	1.565,24	2.000,00	-434,76	1.565,24	2.000,00	-434,76
SU 22 / 32	Summe Aufwendungen / Auszahlungen operative Gebarung				1.565,24	2.000,00	-434,76	1.565,24	2.000,00	-434,76
SA 0 / SA 1	(0) Nettoergebnis (21 - 22) / (1) Geldfluss operative Gebarung (31 - 32)				-1.565,24	-2.000,00	434,76	-1.565,24	-2.000,00	434,76
SU 23	Summe Haushaltsrücklagen				0,00	0,00	0,00	0,00	0,00	0,00
SA00	Nettoergebnis nach Zuw./Entn. Haushaltsrücklagen (Saldo 0 +/- SU23)				-1.565,24	-2.000,00	434,76			
Investive Gebarung										
SU 33	Summe Einzahlungen investive Gebarung							0,00	0,00	0,00
SU 34	Summe Auszahlungen investive Gebarung							0,00	0,00	0,00
SA2	Saldo (2) Geldfluss aus der Investiven Gebarung (33 - 34)							0,00	0,00	0,00

		MVAG	MVAG	VCQU	Ergebnisrechnung			Finanzierungsrechnung		
		EH	FH		RA 2022	VA 2022	RA - VA	RA 2022	VA 2022	RA - VA
SA3	Saldo (3) Nettofinanzierungssaldo (Saldo 1 + Saldo 2)							-1.565,24	-2.000,00	434,76
Finanzierungstätigkeit										
SU 35	Summe Einzahlungen aus der Finanzierungstätigkeit							0,00	0,00	0,00
SU 36	Summe Auszahlungen aus der Finanzierungstätigkeit							0,00	0,00	0,00
SA4	Saldo (4) Geldfluss aus der Finanzierungstätigkeit (35 – 36)							0,00	0,00	0,00
SA5	Saldo (5) Geldfluss aus der voranschlagswirksamen Gebarung (Saldo 3 + Saldo 4)							-1.565,24	-2.000,00	434,76
133	Veterinärpolizei									
133000	Veterinärpolizei									
Operative Gebarung										
2/133000+808000	Ersätze für Hundeabgabemarken	2116	3116	16	3,60	100,00	-96,40	3,60	100,00	-96,40
SU 21 / 31	Summe Erträge / Einzahlungen operative Gebarung				3,60	100,00	-96,40	3,60	100,00	-96,40
SU 22 / 32	Summe Aufwendungen / Auszahlungen operative Gebarung				0,00	0,00	0,00	0,00	0,00	0,00
SA 0 / SA 1	(0) Nettoergebnis (21 - 22) / (1) Geldfluss operative Gebarung (31 – 32)				3,60	100,00	-96,40	3,60	100,00	-96,40
SU 23	Summe Haushaltsrücklagen				0,00	0,00	0,00	0,00	0,00	0,00
SA00	Nettoergebnis nach Zuw./Entn. Haushaltsrücklagen (Saldo 0 +/- SU23)				3,60	100,00	-96,40			
Investive Gebarung										
SU 33	Summe Einzahlungen investive Gebarung							0,00	0,00	0,00
SU 34	Summe Auszahlungen investive Gebarung							0,00	0,00	0,00
SA2	Saldo (2) Geldfluss aus der Investiven Gebarung (33 – 34)							0,00	0,00	0,00
SA3	Saldo (3) Nettofinanzierungssaldo (Saldo 1 + Saldo 2)							3,60	100,00	-96,40
Finanzierungstätigkeit										
SU 35	Summe Einzahlungen aus der Finanzierungstätigkeit							0,00	0,00	0,00
SU 36	Summe Auszahlungen aus der Finanzierungstätigkeit							0,00	0,00	0,00
SA4	Saldo (4) Geldfluss aus der Finanzierungstätigkeit (35 – 36)							0,00	0,00	0,00
SA5	Saldo (5) Geldfluss aus der voranschlagswirksamen Gebarung (Saldo 3 + Saldo 4)							3,60	100,00	-96,40
16	Feuerwehrwesen									
163	Freiwillige Feuerwehren									
163000	Freiwillige Feuerwehr									
Operative Gebarung										
SU 21 / 31	Summe Erträge / Einzahlungen operative Gebarung				0,00	0,00	0,00	0,00	0,00	0,00
1/163000-754000	Zahlg. a. Freiw. Feuerwehren	2231	3231	26	10.080,00	10.100,00	-20,00	10.080,00	10.100,00	-20,00
1/163000-774100	Sonstige Zuschüsse	2231		43	3.000,00	3.000,00				
SU 22 / 32	Summe Aufwendungen / Auszahlungen operative Gebarung				13.080,00	13.100,00	-20,00	10.080,00	10.100,00	-20,00
SA 0 / SA 1	(0) Nettoergebnis (21 - 22) / (1) Geldfluss operative Gebarung (31 – 32)				-13.080,00	-13.100,00	20,00	-10.080,00	-10.100,00	20,00
SU 23	Summe Haushaltsrücklagen				0,00	0,00	0,00	0,00	0,00	0,00

	MVAG	MVAG	VCQU	Ergebnisrechnung			Finanzierungsrechnung					
				EH	FH		RA 2022	VA 2022	RA - VA	RA 2022	VA 2022	RA - VA
SA00	Nettoergebnis nach Zuw./Entn. Haushaltsrücklagen (Saldo 0 +/- SU23)						-13.080,00	-13.100,00	20,00			
Investive Gebarung												
SU 33	Summe Einzahlungen investive Gebarung									0,00	0,00	0,00
1/163000-774100	Sonstige Zuschüsse			3431	43		3.000,00			3.000,00		
SU 34	Summe Auszahlungen investive Gebarung						3.000,00	3.000,00	0,00			
SA2	Saldo (2) Geldfluss aus der Investiven Gebarung (33 – 34)						-3.000,00	-3.000,00	0,00			
SA3	Saldo (3) Nettofinanzierungssaldo (Saldo 1 + Saldo 2)						-13.080,00	-13.100,00	20,00			
Finanzierungstätigkeit												
SU 35	Summe Einzahlungen aus der Finanzierungstätigkeit						0,00	0,00	0,00			
SU 36	Summe Auszahlungen aus der Finanzierungstätigkeit						0,00	0,00	0,00			
SA4	Saldo (4) Geldfluss aus der Finanzierungstätigkeit (35 – 36)						0,00	0,00	0,00			
SA5	Saldo (5) Geldfluss aus der voranschlagswirksamen Gebarung (Saldo 3 + Saldo 4)						-13.080,00	-13.100,00	20,00			
164	Förderung der Brandbekämpfung und Brandverhütung											
164000	Förderung der Brandbekämpfung und Brandverhütung											
Operative Gebarung												
2/164000+813000	Erträge aus der Auflösung von Investitionszuschüssen (Kapitaltransfers)			2127			35.132,84	31.200,00	3.932,84			
SU 21 / 31	Summe Erträge / Einzahlungen operative Gebarung						35.132,84	31.200,00	3.932,84	0,00	0,00	0,00
1/164000-400000	Geringwertige Wirtschaftsgüter			2221	3221	23	826,97	1.500,00	-673,03	826,97	1.500,00	-673,03
1/164000-670000	Versicherungen			2222	3222	24	9.166,44	12.500,00	-3.333,56	10.804,25	12.500,00	-1.695,75
1/164000-680000	Planmäßige Abschreibung			2226			94.105,75	97.800,00	-3.694,25			
1/164000-710000	Öffentliche Abgaben (Ausgaben)			2225	3225	24	-22,30	100,00	-122,30	31,95	100,00	-68,05
1/164000-711000	Kanalbenützungsgebühren			2225	3225	24	2.634,32	2.200,00	434,32	2.634,32	2.200,00	434,32
1/164000-711100	Gebühren für Wasserbezug			2225	3225	24	870,87	800,00	70,87	870,87	800,00	70,87
1/164000-711200	Abfallwirtschaftsgebühren für Feuer			2225	3225	24	542,16	500,00	42,16	542,16	500,00	42,16
1/164000-728000	Entgelte F. Sonst. Leistungen			2225	3225	24	122,40	200,00	-77,60	122,40	200,00	-77,60
1/164000-729100	Personalkostenersatz an Bauhof			2225	3225	24	182,48	200,00	-17,52	182,48	200,00	-17,52
1/164000-755000	Kostenbeitrag Abwasserentsorgung			2233	3233	27	875,00	900,00	-25,00	875,00	900,00	-25,00
SU 22 / 32	Summe Aufwendungen / Auszahlungen operative Gebarung						109.304,09	116.700,00	-7.395,91	16.890,40	18.900,00	-2.009,60
SA 0 / SA 1	(0) Nettoergebnis (21 - 22) / (1) Geldfluss operative Gebarung (31 – 32)						-74.171,25	-85.500,00	11.328,75	-16.890,40	-18.900,00	2.009,60
SU 23	Summe Haushaltsrücklagen						0,00	0,00	0,00	0,00	0,00	0,00
SA00	Nettoergebnis nach Zuw./Entn. Haushaltsrücklagen (Saldo 0 +/- SU23)						-74.171,25	-85.500,00	11.328,75			
Investive Gebarung												
SU 33	Summe Einzahlungen investive Gebarung									0,00	0,00	0,00
1/164000-050000	Sonderanlagen (Alarmsirenen)			3412	2	40				2.470,44	2.500,00	-29,56
SU 34	Summe Auszahlungen investive Gebarung						2.470,44	2.500,00	-29,56			
SA2	Saldo (2) Geldfluss aus der Investiven Gebarung (33 – 34)						-2.470,44	-2.500,00	29,56			

		MVAG	MVAG	VCQU	Ergebnisrechnung			Finanzierungsrechnung		
		EH	FH		RA 2022	VA 2022	RA - VA	RA 2022	VA 2022	RA - VA
SA3	Saldo (3) Nettofinanzierungssaldo (Saldo 1 + Saldo 2)							-19.360,84	-21.400,00	2.039,16
Finanzierungstätigkeit										
SU 35	Summe Einzahlungen aus der Finanzierungstätigkeit							0,00	0,00	0,00
SU 36	Summe Auszahlungen aus der Finanzierungstätigkeit							0,00	0,00	0,00
SA4	Saldo (4) Geldfluss aus der Finanzierungstätigkeit (35 – 36)							0,00	0,00	0,00
SA5	Saldo (5) Geldfluss aus der voranschlagswirksamen Gebarung (Saldo 3 + Saldo 4)							-19.360,84	-21.400,00	2.039,16
164200 Förderung der Brandbekämpfung und B randv										
Operative Gebarung										
6/164200+871000	Bedarfszuweisung Iii	2121	3121	1 33	106.000,00	106.000,00		106.000,00	106.000,00	
SU 21 / 31	Summe Erträge / Einzahlungen operative Gebarung				106.000,00	106.000,00	0,00	106.000,00	106.000,00	0,00
1/164200-680000	Planmäßige Abschreibung	2226			7.517,35	7.500,00	17,35			
SU 22 / 32	Summe Aufwendungen / Auszahlungen operative Gebarung				7.517,35	7.500,00	17,35	0,00	0,00	0,00
SA 0 / SA 1	(0) Nettoergebnis (21 - 22) / (1) Geldfluss operative Gebarung (31 – 32)				98.482,65	98.500,00	-17,35	106.000,00	106.000,00	0,00
SU 23	Summe Haushaltsrücklagen				0,00	0,00	0,00	0,00	0,00	0,00
SA00	Nettoergebnis nach Zuw./Entn. Haushaltsrücklagen (Saldo 0 +/- SU23)				98.482,65	98.500,00	-17,35			
Investive Gebarung										
SU 33	Summe Einzahlungen investive Gebarung							0,00	0,00	0,00
SU 34	Summe Auszahlungen investive Gebarung							0,00	0,00	0,00
SA2	Saldo (2) Geldfluss aus der Investiven Gebarung (33 – 34)							0,00	0,00	0,00
SA3	Saldo (3) Nettofinanzierungssaldo (Saldo 1 + Saldo 2)							106.000,00	106.000,00	0,00
Finanzierungstätigkeit										
SU 35	Summe Einzahlungen aus der Finanzierungstätigkeit							0,00	0,00	0,00
SU 36	Summe Auszahlungen aus der Finanzierungstätigkeit							0,00	0,00	0,00
SA4	Saldo (4) Geldfluss aus der Finanzierungstätigkeit (35 – 36)							0,00	0,00	0,00
SA5	Saldo (5) Geldfluss aus der voranschlagswirksamen Gebarung (Saldo 3 + Saldo 4)							106.000,00	106.000,00	0,00
164300 Förderung Steuer FF-Fahrzeug										
Operative Gebarung										
2/164300+861000	Transfers von Landesfeuerwehrkommando (IVW4)	2121	3121	15	15.109,14		15.109,14	15.109,14		15.109,14
2/164300+871000	Bedarfszuweisung Iii	2121	3121	33	15.109,15		15.109,15	15.109,15		15.109,15
SU 21 / 31	Summe Erträge / Einzahlungen operative Gebarung				30.218,29	0,00	30.218,29	30.218,29	0,00	30.218,29
1/164300-722000	Rückzahlung Steuer a. Feuerwehren	2225	3225	24	15.109,15	19.000,00	-3.890,85	15.109,15	19.000,00	-3.890,85
SU 22 / 32	Summe Aufwendungen / Auszahlungen operative Gebarung				15.109,15	19.000,00	-3.890,85	15.109,15	19.000,00	-3.890,85
SA 0 / SA 1	(0) Nettoergebnis (21 - 22) / (1) Geldfluss operative Gebarung (31 – 32)				15.109,14	-19.000,00	34.109,14	15.109,14	-19.000,00	34.109,14
SU 23	Summe Haushaltsrücklagen				0,00	0,00	0,00	0,00	0,00	0,00
SA00	Nettoergebnis nach Zuw./Entn. Haushaltsrücklagen (Saldo 0 +/- SU23)				15.109,14	-19.000,00	34.109,14			

		MVAG	MVAG	VCQU	Ergebnisrechnung			Finanzierungsrechnung		
		EH	FH		RA 2022	VA 2022	RA - VA	RA 2022	VA 2022	RA - VA
Investive Gebarung										
2/164300+301000	Förderung Steuer FF-Fahrzeuge LFKdo		3331	33				19.000,00		-19.000,00
SU 33	Summe Einzahlungen investive Gebarung							0,00	19.000,00	-19.000,00
SU 34	Summe Auszahlungen investive Gebarung							0,00	0,00	0,00
SA2	Saldo (2) Geldfluss aus der Investiven Gebarung (33 – 34)							0,00	19.000,00	-19.000,00
SA3	Saldo (3) Nettofinanzierungssaldo (Saldo 1 + Saldo 2)							15.109,14	0,00	15.109,14
Finanzierungstätigkeit										
SU 35	Summe Einzahlungen aus der Finanzierungstätigkeit							0,00	0,00	0,00
SU 36	Summe Auszahlungen aus der Finanzierungstätigkeit							0,00	0,00	0,00
SA4	Saldo (4) Geldfluss aus der Finanzierungstätigkeit (35 – 36)							0,00	0,00	0,00
SA5	Saldo (5) Geldfluss aus der voranschlagswirksamen Gebarung (Saldo 3 + Saldo 4)							15.109,14	0,00	15.109,14
169	Sonstige Einrichtungen und Maßnahmen									
169000	Sonstige Einrichtungen und Maßnahme									
Operative Gebarung										
SU 21 / 31	Summe Erträge / Einzahlungen operative Gebarung				0,00	0,00	0,00	0,00	0,00	0,00
1/169000-413000	Handelswaren	2221	3221	23		400,00	-400,00		400,00	-400,00
1/169000-728000	Bewirtungen	2225	3225	24	16,60	500,00	-483,40	16,60	500,00	-483,40
SU 22 / 32	Summe Aufwendungen / Auszahlungen operative Gebarung				16,60	900,00	-883,40	16,60	900,00	-883,40
SA 0 / SA 1	(0) Nettoergebnis (21 - 22) / (1) Geldfluss operative Gebarung (31 – 32)				-16,60	-900,00	883,40	-16,60	-900,00	883,40
SU 23	Summe Haushaltsrücklagen				0,00	0,00	0,00	0,00	0,00	0,00
SA00	Nettoergebnis nach Zuw./Entn. Haushaltsrücklagen (Saldo 0 +/- SU23)				-16,60	-900,00	883,40			
Investive Gebarung										
SU 33	Summe Einzahlungen investive Gebarung							0,00	0,00	0,00
SU 34	Summe Auszahlungen investive Gebarung							0,00	0,00	0,00
SA2	Saldo (2) Geldfluss aus der Investiven Gebarung (33 – 34)							0,00	0,00	0,00
SA3	Saldo (3) Nettofinanzierungssaldo (Saldo 1 + Saldo 2)							-16,60	-900,00	883,40
Finanzierungstätigkeit										
SU 35	Summe Einzahlungen aus der Finanzierungstätigkeit							0,00	0,00	0,00
SU 36	Summe Auszahlungen aus der Finanzierungstätigkeit							0,00	0,00	0,00
SA4	Saldo (4) Geldfluss aus der Finanzierungstätigkeit (35 – 36)							0,00	0,00	0,00
SA5	Saldo (5) Geldfluss aus der voranschlagswirksamen Gebarung (Saldo 3 + Saldo 4)							-16,60	-900,00	883,40

		MVAG	MVAG	VCQU	Ergebnisrechnung			Finanzierungsrechnung		
		EH	FH		RA 2022	VA 2022	RA - VA	RA 2022	VA 2022	RA - VA
17	Katastrophendienst									
179	Sonstige Einrichtungen und Maßnahmen									
179000	Sonstige Einrichtungen und Maßnahme									
Operative Gebarung										
SU 21 / 31	Summe Erträge / Einzahlungen operative Gebarung				0,00	0,00	0,00	0,00	0,00	0,00
1/179000-616000	Wartung des Notstromaggregates	2224	3224	24	816,00	1.000,00	-184,00	816,00	1.000,00	-184,00
1/179000-670000	Versicherungen	2222	3222	24	37,49	100,00	-62,51	37,49	100,00	-62,51
SU 22 / 32	Summe Aufwendungen / Auszahlungen operative Gebarung				853,49	1.100,00	-246,51	853,49	1.100,00	-246,51
SA 0 / SA 1	(0) Nettoergebnis (21 - 22) / (1) Geldfluss operative Gebarung (31 - 32)				-853,49	-1.100,00	246,51	-853,49	-1.100,00	246,51
SU 23	Summe Haushaltsrücklagen				0,00	0,00	0,00	0,00	0,00	0,00
SA00	Nettoergebnis nach Zuw./Entn. Haushaltsrücklagen (Saldo 0 +/- SU23)				-853,49	-1.100,00	246,51			
Investive Gebarung										
SU 33	Summe Einzahlungen investive Gebarung							0,00	0,00	0,00
SU 34	Summe Auszahlungen investive Gebarung							0,00	0,00	0,00
SA2	Saldo (2) Geldfluss aus der Investiven Gebarung (33 - 34)							0,00	0,00	0,00
SA3	Saldo (3) Nettofinanzierungssaldo (Saldo 1 + Saldo 2)							-853,49	-1.100,00	246,51
Finanzierungstätigkeit										
SU 35	Summe Einzahlungen aus der Finanzierungstätigkeit							0,00	0,00	0,00
SU 36	Summe Auszahlungen aus der Finanzierungstätigkeit							0,00	0,00	0,00
SA4	Saldo (4) Geldfluss aus der Finanzierungstätigkeit (35 - 36)							0,00	0,00	0,00
SA5	Saldo (5) Geldfluss aus der voranschlagswirksamen Gebarung (Saldo 3 + Saldo 4)							-853,49	-1.100,00	246,51
18	Landesverteidigung									
180	Zivilschutz									
180000	Zivilschutz									
Operative Gebarung										
SU 21 / 31	Summe Erträge / Einzahlungen operative Gebarung				0,00	0,00	0,00	0,00	0,00	0,00
1/180000-757000	Beitrag an Zivilschutzverband	2234	3234	27	261,24	300,00	-38,76	261,24	300,00	-38,76
SU 22 / 32	Summe Aufwendungen / Auszahlungen operative Gebarung				261,24	300,00	-38,76	261,24	300,00	-38,76
SA 0 / SA 1	(0) Nettoergebnis (21 - 22) / (1) Geldfluss operative Gebarung (31 - 32)				-261,24	-300,00	38,76	-261,24	-300,00	38,76
SU 23	Summe Haushaltsrücklagen				0,00	0,00	0,00	0,00	0,00	0,00
SA00	Nettoergebnis nach Zuw./Entn. Haushaltsrücklagen (Saldo 0 +/- SU23)				-261,24	-300,00	38,76			
Investive Gebarung										
SU 33	Summe Einzahlungen investive Gebarung							0,00	0,00	0,00
SU 34	Summe Auszahlungen investive Gebarung							0,00	0,00	0,00
SA2	Saldo (2) Geldfluss aus der Investiven Gebarung (33 - 34)							0,00	0,00	0,00

	MVAG EH	MVAG FH	VCQU	Ergebnisrechnung			Finanzierungsrechnung		
				RA 2022	VA 2022	RA - VA	RA 2022	VA 2022	RA - VA
SA3	Saldo (3) Nettofinanzierungssaldo (Saldo 1 + Saldo 2)						-261,24	-300,00	38,76
Finanzierungstätigkeit									
SU 35	Summe Einzahlungen aus der Finanzierungstätigkeit						0,00	0,00	0,00
SU 36	Summe Auszahlungen aus der Finanzierungstätigkeit						0,00	0,00	0,00
SA4	Saldo (4) Geldfluss aus der Finanzierungstätigkeit (35 – 36)						0,00	0,00	0,00
SA5	Saldo (5) Geldfluss aus der voranschlagswirksamen Gebarung (Saldo 3 + Saldo 4)						-261,24	-300,00	38,76

		MVAG	MVAG	VCQU	Ergebnisrechnung			Finanzierungsrechnung		
		EH	FH		RA 2022	VA 2022	RA - VA	RA 2022	VA 2022	RA - VA
2 Unterricht, Erziehung, Sport und Wissenschaft										
21	Allgemeinbildender Unterricht									
211	Volksschulen									
211000	Volksschule									
Operative Gebarung										
2/211000+816000	Benützungsentgelte für Turnsaal	2114	3114	13	150,00		150,00			
2/211000+829000	Sonstige Einnahmen - Förderung Bustransport	2116	3116	18	1.488,20	1.400,00	88,20	1.488,20	1.400,00	88,20
SU 21 / 31	Summe Erträge / Einzahlungen operative Gebarung				1.638,20	1.400,00	238,20	1.488,20	1.400,00	88,20
1/211000-400000	Geringwertige Wirtschaftsgüter	2221	3221	23	252,16	700,00	-447,84	252,16	700,00	-447,84
1/211000-400100	Lehrmittel	2221	3221	23	472,95	500,00	-27,05	472,95	500,00	-27,05
1/211000-413000	Handelswaren	2221	3221	23	144,80	200,00	-55,20	144,80	200,00	-55,20
1/211000-451000	Brennstoffe	2221	3221	23	2.576,40	2.700,00	-123,60	2.576,40	2.700,00	-123,60
1/211000-454000	Reinigungsmittel	2221	3221	23	1.436,63	1.100,00	336,63	1.436,63	1.100,00	336,63
1/211000-456000	Schreib-, Zeichen- u. Sonst. Büromi	2221	3221	23	277,28	300,00	-22,72	277,28	300,00	-22,72
1/211000-457000	Druckwerke	2221	3221	23	63,72	300,00	-236,28	63,72	300,00	-236,28
1/211000-458000	Gesundheitsvorsorge	2221	3221	23		100,00	-100,00		100,00	-100,00
1/211000-459000	Sonstige Verbrauchsgüter	2221	3221	23	254,53	200,00	54,53	254,53	200,00	54,53
1/211000-459200	Bastelmaterial	2221	3221	23	6,40	100,00	-93,60	6,40	100,00	-93,60
1/211000-511000	Bezüge Vertragsbedienstete	2211	3211	20	28.492,67	30.900,00	-2.407,33	28.492,67	30.900,00	-2.407,33
1/211000-565000	Mehrleistungsvergütungen	2211	3211	20	16,94	100,00	-83,06	16,94	100,00	-83,06
1/211000-580000	Dienstgeberbeiträge zum Ausgleichsfonds für Familienbeihilf	2212	3212	20	1.105,42	1.200,00	-94,58	1.105,42	1.200,00	-94,58
1/211000-582000	Sonstige Dienstgeberbeiträge zur sozialen Sicherheit	2212	3212	20	5.836,86	6.100,00	-263,14	5.836,86	6.100,00	-263,14
1/211000-600000	Strom	2222	3222	24	2.833,42	2.900,00	-66,58	2.833,42	2.900,00	-66,58
1/211000-614000	Instandhaltung der Gebäude	2224	3224	24	517,64	1.200,00	-682,36	517,64	1.200,00	-682,36
1/211000-614100	Instandh. d. Heizungsanlagen	2224	3224	24	441,79	1.000,00	-558,21	441,79	1.000,00	-558,21
1/211000-618000	Instandh. d. Schuleinrichtung	2224	3224	24	45,00	200,00	-155,00	45,00	200,00	-155,00
1/211000-618200	Kosten Servicevertrag - Digit. Kopi	2224	3224	24	1.381,68	1.400,00	-18,32	1.381,68	1.400,00	-18,32
1/211000-618300	Wartungsvertrag Smartboards	2224	3224	24	456,05	500,00	-43,95	456,05	500,00	-43,95
1/211000-620000	Beförderung von Schülern	2222	3222	24		1.700,00	-1.700,00		1.700,00	-1.700,00
1/211000-630000	Postdienste	2222	3222	24		100,00	-100,00		100,00	-100,00
1/211000-631000	Telekommunikationsdienste	2222	3222	24	1.088,48	1.100,00	-11,52	1.085,22	1.100,00	-14,78
1/211000-631100	Telekomm.Dienste - Entgelte F. Durc	2222	3222	24	24,00	100,00	-76,00	24,00	100,00	-76,00
1/211000-650000	Kreditzinsen	2241	3241	25	924,07	1.000,00	-75,93	924,07	1.000,00	-75,93
1/211000-670000	Versicherungen	2222	3222	24	2.446,19	2.500,00	-53,81	2.446,19	2.500,00	-53,81
1/211000-680000	Planmäßige Abschreibung	2226			23.617,51	22.700,00	917,51			

		MVAG			Ergebnisrechnung			Finanzierungsrechnung		
		EH	FH	VCQU	RA 2022	VA 2022	RA - VA	RA 2022	VA 2022	RA - VA
1/211000-710000	Öffentliche Abgaben	2225	3225	24	24,35	100,00	-75,65	24,35	100,00	-75,65
1/211000-711100	Gebühren für Wasserbezug	2225	3225	24	413,65	400,00	13,65	413,65	400,00	13,65
1/211000-711200	Abfallwirtschaftsgebühren	2225	3225	24	691,06	700,00	-8,94	691,06	700,00	-8,94
1/211000-720000	Medienbeitrag	2225	3225	24	244,11	300,00	-55,89	244,11	300,00	-55,89
1/211000-724000	Reisegebühren	2225	3225	24		100,00	-100,00		100,00	-100,00
1/211000-728000	Entgelte F. Sonst. Leistungen	2225	3225	24	509,14	500,00	9,14	509,14	500,00	9,14
1/211000-728500	Wartung der Software	2225	3225	24	526,00	600,00	-74,00	526,00	600,00	-74,00
1/211000-729100	Personalkostenersatz an Bauhof	2225	3225	24	5.257,58	5.500,00	-242,42	5.257,58	5.500,00	-242,42
1/211000-752000	Kostenersatz für Personalverrechnun	2231	3231	26	285,76	300,00	-14,24	285,76	300,00	-14,24
1/211000-755000	Kostenbeitrag Abwasserentsorgung	2233	3233	27		700,00	-700,00		700,00	-700,00
SU 22 / 32	Summe Aufwendungen / Auszahlungen operative Gebarung				82.664,24	90.100,00	-7.435,76	59.043,47	67.400,00	-8.356,53
SA 0 / SA 1	(0) Nettoergebnis (21 - 22) / (1) Geldfluss operative Gebarung (31 - 32)				-81.026,04	-88.700,00	7.673,96	-57.555,27	-66.000,00	8.444,73
SU 23	Summe Haushaltsrücklagen				0,00	0,00	0,00	0,00	0,00	0,00
SA00	Nettoergebnis nach Zuw./Entn. Haushaltsrücklagen (Saldo 0 +/- SU23)				-81.026,04	-88.700,00	7.673,96			
Investive Gebarung										
SU 33	Summe Einzahlungen investive Gebarung							0,00	0,00	0,00
1/211000-006000	Sonstige Grundstückseinrichtungen		3412	2 40				5.065,04	4.400,00	665,04
1/211000-042000	Betriebsausstattung		3415	2 41					800,00	-800,00
SU 34	Summe Auszahlungen investive Gebarung							5.065,04	5.200,00	-134,96
SA2	Saldo (2) Geldfluss aus der Investiven Gebarung (33 - 34)							-5.065,04	-5.200,00	134,96
SA3	Saldo (3) Nettofinanzierungssaldo (Saldo 1 + Saldo 2)							-62.620,31	-71.200,00	8.579,69
Finanzierungstätigkeit										
SU 35	Summe Einzahlungen aus der Finanzierungstätigkeit							0,00	0,00	0,00
1/211000-346000	Tilgung von Bankdarlehen		3614	65				36.363,64	36.400,00	-36,36
SU 36	Summe Auszahlungen aus der Finanzierungstätigkeit							36.363,64	36.400,00	-36,36
SA4	Saldo (4) Geldfluss aus der Finanzierungstätigkeit (35 - 36)							-36.363,64	-36.400,00	36,36
SA5	Saldo (5) Geldfluss aus der voranschlagswirksamen Gebarung (Saldo 3 + Saldo 4)							-98.983,95	-107.600,00	8.616,05
211100	Schulfreiraum Volksschule									
Operative Gebarung										
2/211100+813000	Erträge aus der Auflösung von Investitionszuschüssen (Kapitaltransfers)		2127		1.212,12	1.200,00	12,12			
SU 21 / 31	Summe Erträge / Einzahlungen operative Gebarung				1.212,12	1.200,00	12,12	0,00	0,00	0,00
1/211100-680000	Planmäßige Abschreibung	2226			5.774,68	5.800,00	-25,32			
SU 22 / 32	Summe Aufwendungen / Auszahlungen operative Gebarung				5.774,68	5.800,00	-25,32	0,00	0,00	0,00
SA 0 / SA 1	(0) Nettoergebnis (21 - 22) / (1) Geldfluss operative Gebarung (31 - 32)				-4.562,56	-4.600,00	37,44	0,00	0,00	0,00
SU 23	Summe Haushaltsrücklagen				0,00	0,00	0,00	0,00	0,00	0,00
SA00	Nettoergebnis nach Zuw./Entn. Haushaltsrücklagen (Saldo 0 +/- SU23)				-4.562,56	-4.600,00	37,44			

		MVAG	MVAG	VCQU	Ergebnisrechnung			Finanzierungsrechnung		
		EH	FH		RA 2022	VA 2022	RA - VA	RA 2022	VA 2022	RA - VA
Investive Gebarung										
SU 33	Summe Einzahlungen investive Gebarung							0,00	0,00	0,00
SU 34	Summe Auszahlungen investive Gebarung							0,00	0,00	0,00
SA2	Saldo (2) Geldfluss aus der Investiven Gebarung (33 – 34)							0,00	0,00	0,00
SA3	Saldo (3) Nettofinanzierungssaldo (Saldo 1 + Saldo 2)							0,00	0,00	0,00
Finanzierungstätigkeit										
SU 35	Summe Einzahlungen aus der Finanzierungstätigkeit							0,00	0,00	0,00
SU 36	Summe Auszahlungen aus der Finanzierungstätigkeit							0,00	0,00	0,00
SA4	Saldo (4) Geldfluss aus der Finanzierungstätigkeit (35 – 36)							0,00	0,00	0,00
SA5	Saldo (5) Geldfluss aus der voranschlagswirksamen Gebarung (Saldo 3 + Saldo 4)							0,00	0,00	0,00
212 Hauptschulen										
212000 Neue Mittelschulen										
Operative Gebarung										
2/212000+829000	Sonstige Einnahmen - Förderung Bust	2116	3116	18		500,00	-500,00		500,00	-500,00
SU 21 / 31	Summe Erträge / Einzahlungen operative Gebarung				0,00	500,00	-500,00	0,00	500,00	-500,00
1/212000-620000	Beförderung v. Schülern	2222	3222	24		1.000,00	-1.000,00		1.000,00	-1.000,00
1/212000-752000	Schulumlagen Haupt- u. Mittelschule	2231	3231	26	61.200,00	61.200,00		61.200,00	61.200,00	
SU 22 / 32	Summe Aufwendungen / Auszahlungen operative Gebarung				61.200,00	62.200,00	-1.000,00	61.200,00	62.200,00	-1.000,00
SA 0 / SA 1	(0) Nettoergebnis (21 - 22) / (1) Geldfluss operative Gebarung (31 – 32)				-61.200,00	-61.700,00	500,00	-61.200,00	-61.700,00	500,00
SU 23	Summe Haushaltsrücklagen				0,00	0,00	0,00	0,00	0,00	0,00
SA00	Nettoergebnis nach Zuw./Entn. Haushaltsrücklagen (Saldo 0 +/- SU23)				-61.200,00	-61.700,00	500,00			
Investive Gebarung										
SU 33	Summe Einzahlungen investive Gebarung							0,00	0,00	0,00
SU 34	Summe Auszahlungen investive Gebarung							0,00	0,00	0,00
SA2	Saldo (2) Geldfluss aus der Investiven Gebarung (33 – 34)							0,00	0,00	0,00
SA3	Saldo (3) Nettofinanzierungssaldo (Saldo 1 + Saldo 2)							-61.200,00	-61.700,00	500,00
Finanzierungstätigkeit										
SU 35	Summe Einzahlungen aus der Finanzierungstätigkeit							0,00	0,00	0,00
SU 36	Summe Auszahlungen aus der Finanzierungstätigkeit							0,00	0,00	0,00
SA4	Saldo (4) Geldfluss aus der Finanzierungstätigkeit (35 – 36)							0,00	0,00	0,00
SA5	Saldo (5) Geldfluss aus der voranschlagswirksamen Gebarung (Saldo 3 + Saldo 4)							-61.200,00	-61.700,00	500,00
213 Sonderschulen										
213000 Sonderschule										
Operative Gebarung										
SU 21 / 31	Summe Erträge / Einzahlungen operative Gebarung				0,00	0,00	0,00	0,00	0,00	0,00

		MVAG			Ergebnisrechnung			Finanzierungsrechnung		
		EH	FH	VCQU	RA 2022	VA 2022	RA - VA	RA 2022	VA 2022	RA - VA
1/213000-752000	Schulerhaltungsbeitrag	2231	3231	26	5.665,00	5.700,00	-35,00	5.665,00	5.700,00	-35,00
SU 22 / 32	Summe Aufwendungen / Auszahlungen operative Gebarung				5.665,00	5.700,00	-35,00	5.665,00	5.700,00	-35,00
SA 0 / SA 1	(0) Nettoergebnis (21 - 22) / (1) Geldfluss operative Gebarung (31 - 32)				-5.665,00	-5.700,00	35,00	-5.665,00	-5.700,00	35,00
SU 23	Summe Haushaltsrücklagen				0,00	0,00	0,00	0,00	0,00	0,00
SA00	Nettoergebnis nach Zuw./Entn. Haushaltsrücklagen (Saldo 0 +/- SU23)				-5.665,00	-5.700,00	35,00			
Investive Gebarung										
SU 33	Summe Einzahlungen investive Gebarung							0,00	0,00	0,00
SU 34	Summe Auszahlungen investive Gebarung							0,00	0,00	0,00
SA2	Saldo (2) Geldfluss aus der Investiven Gebarung (33 - 34)							0,00	0,00	0,00
SA3	Saldo (3) Nettofinanzierungssaldo (Saldo 1 + Saldo 2)							-5.665,00	-5.700,00	35,00
Finanzierungstätigkeit										
SU 35	Summe Einzahlungen aus der Finanzierungstätigkeit							0,00	0,00	0,00
SU 36	Summe Auszahlungen aus der Finanzierungstätigkeit							0,00	0,00	0,00
SA4	Saldo (4) Geldfluss aus der Finanzierungstätigkeit (35 - 36)							0,00	0,00	0,00
SA5	Saldo (5) Geldfluss aus der voranschlagswirksamen Gebarung (Saldo 3 + Saldo 4)							-5.665,00	-5.700,00	35,00
214	Polytechnische Schulen									
214000	Polytechnischer Lehrgang									
Operative Gebarung										
SU 21 / 31	Summe Erträge / Einzahlungen operative Gebarung				0,00	0,00	0,00	0,00	0,00	0,00
1/214000-752000	Schulumlage Polytechnische Schule	2231	3231	26	4.579,00	4.600,00	-21,00	4.579,00	4.600,00	-21,00
SU 22 / 32	Summe Aufwendungen / Auszahlungen operative Gebarung				4.579,00	4.600,00	-21,00	4.579,00	4.600,00	-21,00
SA 0 / SA 1	(0) Nettoergebnis (21 - 22) / (1) Geldfluss operative Gebarung (31 - 32)				-4.579,00	-4.600,00	21,00	-4.579,00	-4.600,00	21,00
SU 23	Summe Haushaltsrücklagen				0,00	0,00	0,00	0,00	0,00	0,00
SA00	Nettoergebnis nach Zuw./Entn. Haushaltsrücklagen (Saldo 0 +/- SU23)				-4.579,00	-4.600,00	21,00			
Investive Gebarung										
SU 33	Summe Einzahlungen investive Gebarung							0,00	0,00	0,00
SU 34	Summe Auszahlungen investive Gebarung							0,00	0,00	0,00
SA2	Saldo (2) Geldfluss aus der Investiven Gebarung (33 - 34)							0,00	0,00	0,00
SA3	Saldo (3) Nettofinanzierungssaldo (Saldo 1 + Saldo 2)							-4.579,00	-4.600,00	21,00
Finanzierungstätigkeit										
SU 35	Summe Einzahlungen aus der Finanzierungstätigkeit							0,00	0,00	0,00
SU 36	Summe Auszahlungen aus der Finanzierungstätigkeit							0,00	0,00	0,00
SA4	Saldo (4) Geldfluss aus der Finanzierungstätigkeit (35 - 36)							0,00	0,00	0,00
SA5	Saldo (5) Geldfluss aus der voranschlagswirksamen Gebarung (Saldo 3 + Saldo 4)							-4.579,00	-4.600,00	21,00

	MVAG	MVAG	VCQU	Ergebnisrechnung			Finanzierungsrechnung			
				EH	FH		RA 2022	VA 2022	RA - VA	RA 2022
219	Sonstige Einrichtungen und Maßnahmen									
219000	Sonstige Einrichtungen und Maßnahme									
Operative Gebarung										
SU 21 / 31	Summe Erträge / Einzahlungen operative Gebarung			0,00	0,00	0,00	0,00	0,00	0,00	
1/219000-768000	Zuwendg. F. Schulveranstaltg.	2234	3234	27	400,00	400,00		800,00	400,00	400,00
SU 22 / 32	Summe Aufwendungen / Auszahlungen operative Gebarung			400,00	400,00	0,00	800,00	400,00	400,00	
SA 0 / SA 1	(0) Nettoergebnis (21 - 22) / (1) Geldfluss operative Gebarung (31 - 32)			-400,00	-400,00	0,00	-800,00	-400,00	-400,00	
SU 23	Summe Haushaltsrücklagen			0,00	0,00	0,00	0,00	0,00	0,00	
SA00	Nettoergebnis nach Zuw./Entn. Haushaltsrücklagen (Saldo 0 +/- SU23)			-400,00	-400,00	0,00				
Investive Gebarung										
SU 33	Summe Einzahlungen investive Gebarung						0,00	0,00	0,00	
SU 34	Summe Auszahlungen investive Gebarung						0,00	0,00	0,00	
SA2	Saldo (2) Geldfluss aus der Investiven Gebarung (33 - 34)						0,00	0,00	0,00	
SA3	Saldo (3) Nettofinanzierungssaldo (Saldo 1 + Saldo 2)						-800,00	-400,00	-400,00	
Finanzierungstätigkeit										
SU 35	Summe Einzahlungen aus der Finanzierungstätigkeit						0,00	0,00	0,00	
SU 36	Summe Auszahlungen aus der Finanzierungstätigkeit						0,00	0,00	0,00	
SA4	Saldo (4) Geldfluss aus der Finanzierungstätigkeit (35 - 36)						0,00	0,00	0,00	
SA5	Saldo (5) Geldfluss aus der voranschlagswirksamen Gebarung (Saldo 3 + Saldo 4)						-800,00	-400,00	-400,00	
24	Vorschulische Erziehung									
240	Kindergärten									
240000	Kindergärten									
Operative Gebarung										
2/240000+808000	Essensbeiträge	2116	3116	16	2.024,08	1.700,00	324,08	1.697,69	1.700,00	-2,31
2/240000+810100	Elternbeiträge	2114	3114	13	4.380,00	4.200,00	180,00	4.344,00	4.200,00	144,00
2/240000+810110	Nachmittagsbetreuung	2114	3114	13	4.203,46	4.000,00	203,46	3.451,25	4.000,00	-548,75
2/240000+810200	Beförderungskostenbeiträge	2114	3114	13	5.721,19	5.000,00	721,19	5.355,20	5.000,00	355,20
2/240000+813000	Erträge aus der Auflösung von Investitionszuschüssen (Kapitaltransfers)		2127			-200,00	200,00			
2/240000+828100	Rückersätze von Bezügen aufgrund von Covid19	2116	3116	18	2.104,69	2.100,00	4,69	2.104,69	2.100,00	4,69
2/240000+860100	Lohnkostenzuschuss	2121	3121	15	4.931,55	4.900,00	31,55	4.931,55	4.900,00	31,55
2/240000+861200	Zinsenzuschuss Nö (Fiktives Darlehe	2121	3121	15	1.041,78	1.100,00	-58,22	1.041,78	1.100,00	-58,22
SU 21 / 31	Summe Erträge / Einzahlungen operative Gebarung				24.406,75	22.800,00	1.606,75	22.926,16	23.000,00	-73,84
1/240000-400000	Geringwertige Wirtschaftsgüter	2221	3221	23	515,53	1.000,00	-484,47	515,53	1.000,00	-484,47
1/240000-400010	Geringwertige Wirtschaftsgüter des Anlagevermögens	2221	3221	23	1.197,40	1.200,00	-2,60	1.197,40	1.200,00	-2,60

		MVAG			Ergebnisrechnung			Finanzierungsrechnung		
		EH	FH	VCQU	RA 2022	VA 2022	RA - VA	RA 2022	VA 2022	RA - VA
1/240000-400100	Spielzeug	2221	3221	23	705,41	1.000,00	-294,59	705,41	1.000,00	-294,59
1/240000-413000	Handelswaren	2221	3221	23	408,19	400,00	8,19	408,19	400,00	8,19
1/240000-430000	Verabreichung von Mittagessen	2221	3221	23	2.134,86	2.300,00	-165,14	2.134,86	2.300,00	-165,14
1/240000-430100	Lebens- und Genussmittel	2221	3221	23	357,73	200,00	157,73	357,73	200,00	157,73
1/240000-430200	Getränke	2221	3221	23	6,67	100,00	-93,33	6,67	100,00	-93,33
1/240000-431000	Tierfutter	2221	3221	23		100,00	-100,00		100,00	-100,00
1/240000-451000	Brennstoffe	2221	3221	23	3.122,30	3.200,00	-77,70	3.122,30	3.200,00	-77,70
1/240000-454000	Reinigungsmittel	2221	3221	23	463,86	500,00	-36,14	463,86	500,00	-36,14
1/240000-455000	Chemische Mittel	2221	3221	23		100,00	-100,00		100,00	-100,00
1/240000-456000	Schreib-, Zeichen- u. Sonst. Büromi	2221	3221	23	640,16	800,00	-159,84	640,16	800,00	-159,84
1/240000-457000	Druckwerke	2221	3221	23	138,08	200,00	-61,92	138,08	200,00	-61,92
1/240000-458000	Gesundheitsvorsorge	2221	3221	23	18,46	100,00	-81,54	18,46	100,00	-81,54
1/240000-459000	Sonstige Verbrauchsgüter	2221	3221	23	383,99	500,00	-116,01	383,99	500,00	-116,01
1/240000-459100	Blumen	2221	3221	23		100,00	-100,00		100,00	-100,00
1/240000-459200	Beschäftigungsmaterial	2221	3221	23	1.368,40	1.400,00	-31,60	1.368,40	1.400,00	-31,60
1/240000-511000	Bezüge Vertragsbedienstete	2211	3211	20	82.482,87	104.000,00	-21.517,13	82.482,87	104.000,00	-21.517,13
1/240000-523000	Geldbezüge der nicht ganzjährig beschäftigten Arbeiter	2211	3211	20	2.652,20	2.700,00	-47,80	2.652,20	2.700,00	-47,80
1/240000-565000	Mehrleistungsvergütungen	2211	3211	20	1.255,40	2.600,00	-1.344,60	1.255,40	2.600,00	-1.344,60
1/240000-580000	Dienstgeberbeiträge zum Ausgleichsfonds für Familienbeihilf	2212	3212	20	2.392,24	3.000,00	-607,76	2.392,24	3.000,00	-607,76
1/240000-582000	Sonstige Dienstgeberbeiträge zur sozialen Sicherheit	2212	3212	20	18.154,11	21.800,00	-3.645,89	18.154,11	21.800,00	-3.645,89
1/240000-600000	Strom	2222	3222	24	732,21	1.100,00	-367,79	732,21	1.100,00	-367,79
1/240000-614000	Instandh. d. Kindergartengeb.	2224	3224	24	135,61	700,00	-564,39	135,61	700,00	-564,39
1/240000-614100	Instandh. d. Heizungsanlage	2224	3224	24		500,00	-500,00		500,00	-500,00
1/240000-616000	Instandh. d. Rasenmähers	2224	3224	24		100,00	-100,00		100,00	-100,00
1/240000-618000	Instandhaltung der Einrichtung	2224	3224	24	34,27	500,00	-465,73	34,27	500,00	-465,73
1/240000-618100	Instandh. V. Elektrogeräten	2224	3224	24		100,00	-100,00		100,00	-100,00
1/240000-618200	Instandhaltung der Spielgeräte	2224	3224	24		200,00	-200,00		200,00	-200,00
1/240000-618400	Kosten Servicevertrag F. Druckstati	2224	3224	24	442,04	500,00	-57,96	442,04	500,00	-57,96
1/240000-619000	Instandh. d. Spielplatzes	2224	3224	24		500,00	-500,00		500,00	-500,00
1/240000-620000	Beförderung der Kinder	2222	3222	24	23.415,24	20.000,00	3.415,24	23.415,24	20.000,00	3.415,24
1/240000-630000	Postdienste	2222	3222	24	25,16	200,00	-174,84	25,16	200,00	-174,84
1/240000-631000	Telekommunikationsdienste	2222	3222	24	471,81	600,00	-128,19	471,97	600,00	-128,03
1/240000-670000	Versicherungen	2222	3222	24	1.115,52	1.200,00	-84,48	1.115,52	1.200,00	-84,48
1/240000-680000	Planmäßige Abschreibung	2226			22.136,91	22.900,00	-763,09			
1/240000-710000	Öffentliche Abgaben (Ausgaben)	2225	3225	24	20,85	100,00	-79,15	20,85	100,00	-79,15
1/240000-710200	Kommunalsteuer	2225	3225	24	2.546,78	2.400,00	146,78	2.546,78	2.400,00	146,78
1/240000-711000	Kanalbenützungsgebühren	2225	3225	24	895,68	900,00	-4,32	895,68	900,00	-4,32

		MVAG			Ergebnisrechnung			Finanzierungsrechnung		
		EH	FH	VCQU	RA 2022	VA 2022	RA - VA	RA 2022	VA 2022	RA - VA
1/240000-711100	Gebühren für Wasserbezug	2225	3225	24	369,25	500,00	-130,75	369,25	500,00	-130,75
1/240000-711200	Abfallwirtschaftsgebühren	2225	3225	24	539,38	600,00	-60,62	539,38	600,00	-60,62
1/240000-724000	Reisegebühren	2225	3225	24		100,00	-100,00		100,00	-100,00
1/240000-728000	Entgelte F. Sonst. Leistungen	2225	3225	24	3.364,59	3.200,00	164,59	3.364,59	3.200,00	164,59
1/240000-729100	Personalkostenersatz an Bauhof	2225	3225	24	1.611,67	2.000,00	-388,33	1.611,67	2.000,00	-388,33
1/240000-752000	Kostenersatz für Personalverrechnun	2231	3231	26	541,80	500,00	41,80	541,80	500,00	41,80
SU 22 / 32	Summe Aufwendungen / Auszahlungen operative Gebarung				176.796,63	206.700,00	-29.903,37	154.659,88	183.800,00	-29.140,12
SA 0 / SA 1	(0) Nettoergebnis (21 - 22) / (1) Geldfluss operative Gebarung (31 – 32)				-152.389,88	-183.900,00	31.510,12	-131.733,72	-160.800,00	29.066,28
SU 23	Summe Haushaltsrücklagen				0,00	0,00	0,00	0,00	0,00	0,00
SA00	Nettoergebnis nach Zuw./Entn. Haushaltsrücklagen (Saldo 0 +/- SU23)				-152.389,88	-183.900,00	31.510,12			
Investive Gebarung										
SU 33	Summe Einzahlungen investive Gebarung							0,00	0,00	0,00
5/240000-006000	Sonstige Grundstückseinrichtungen		3412	1 40					30.000,00	-30.000,00
5/240000-006100	Planungskosten		3412	1 40				1.915,50	5.000,00	-3.084,50
1/240000-042000	Betriebsausstattung		3415	2 41					1.500,00	-1.500,00
SU 34	Summe Auszahlungen investive Gebarung							1.915,50	36.500,00	-34.584,50
SA2	Saldo (2) Geldfluss aus der Investiven Gebarung (33 – 34)							-1.915,50	-36.500,00	34.584,50
SA3	Saldo (3) Nettofinanzierungssaldo (Saldo 1 + Saldo 2)							-133.649,22	-197.300,00	63.650,78
Finanzierungstätigkeit										
SU 35	Summe Einzahlungen aus der Finanzierungstätigkeit							0,00	0,00	0,00
SU 36	Summe Auszahlungen aus der Finanzierungstätigkeit							0,00	0,00	0,00
SA4	Saldo (4) Geldfluss aus der Finanzierungstätigkeit (35 – 36)							0,00	0,00	0,00
SA5	Saldo (5) Geldfluss aus der voranschlagswirksamen Gebarung (Saldo 3 + Saldo 4)							-133.649,22	-197.300,00	63.650,78
26 Sport und außerschulische Leibeserziehung										
262 Sportplätze										
262000 Sportplätze										
Operative Gebarung										
2/262000+811000	Erlöse Aus Vermietg. u. Verp.	2115	3115	14	2,00	100,00	-98,00	2,00	100,00	-98,00
SU 21 / 31	Summe Erträge / Einzahlungen operative Gebarung				2,00	100,00	-98,00	2,00	100,00	-98,00
1/262000-452000	Treibstoff	2221	3221	23	389,12	300,00	89,12	389,12	300,00	89,12
1/262000-619000	Instandhaltg. d. Sportplätze	2224	3224	24	385,44	400,00	-14,56	385,44	400,00	-14,56
1/262000-680000	Planmäßige Abschreibung	2226			180,00	200,00	-20,00			
SU 22 / 32	Summe Aufwendungen / Auszahlungen operative Gebarung				954,56	900,00	54,56	774,56	700,00	74,56
SA 0 / SA 1	(0) Nettoergebnis (21 - 22) / (1) Geldfluss operative Gebarung (31 – 32)				-952,56	-800,00	-152,56	-772,56	-600,00	-172,56
SU 23	Summe Haushaltsrücklagen				0,00	0,00	0,00	0,00	0,00	0,00
SA00	Nettoergebnis nach Zuw./Entn. Haushaltsrücklagen (Saldo 0 +/- SU23)				-952,56	-800,00	-152,56			

	MVAG	MVAG	VCQU	Ergebnisrechnung			Finanzierungsrechnung			
				EH	FH	RA 2022	VA 2022	RA - VA	RA 2022	VA 2022
Investive Gebarung										
SU 33								0,00	0,00	0,00
SU 34								0,00	0,00	0,00
SA2								0,00	0,00	0,00
SA3								-772,56	-600,00	-172,56
Finanzierungstätigkeit										
SU 35								0,00	0,00	0,00
SU 36								0,00	0,00	0,00
SA4								0,00	0,00	0,00
SA5								-772,56	-600,00	-172,56
269										
269000										
Operative Gebarung										
SU 21 / 31								0,00	0,00	0,00
1/269000-757000								500,00	500,00	
SU 22 / 32								500,00	500,00	0,00
SA 0 / SA 1								-500,00	-500,00	0,00
SU 23								0,00	0,00	0,00
SA00								-500,00	-500,00	0,00
Investive Gebarung										
SU 33								0,00	0,00	0,00
SU 34								0,00	0,00	0,00
SA2								0,00	0,00	0,00
SA3								-500,00	-500,00	0,00
Finanzierungstätigkeit										
SU 35								0,00	0,00	0,00
SU 36								0,00	0,00	0,00
SA4								0,00	0,00	0,00
SA5								-500,00	-500,00	0,00
27										
273										
273000										
Operative Gebarung										
SU 21 / 31								0,00	0,00	0,00

		MVAG MVAG VCQU			Ergebnisrechnung			Finanzierungsrechnung		
		EH	FH	VCQU	RA 2022	VA 2022	RA - VA	RA 2022	VA 2022	RA - VA
1/273000-757000	Zahlung an Bücherei St. Johann	2234	3234	27	1.000,00	1.000,00		1.000,00	1.000,00	
SU 22 / 32	Summe Aufwendungen / Auszahlungen operative Gebarung				1.000,00	1.000,00	0,00	1.000,00	1.000,00	0,00
SA 0 / SA 1	(0) Nettoergebnis (21 - 22) / (1) Geldfluss operative Gebarung (31 - 32)				-1.000,00	-1.000,00	0,00	-1.000,00	-1.000,00	0,00
SU 23	Summe Haushaltsrücklagen				0,00	0,00	0,00	0,00	0,00	0,00
SA00	Nettoergebnis nach Zuw./Entn. Haushaltsrücklagen (Saldo 0 +/- SU23)				-1.000,00	-1.000,00	0,00			
Investive Gebarung										
SU 33	Summe Einzahlungen investive Gebarung							0,00	0,00	0,00
SU 34	Summe Auszahlungen investive Gebarung							0,00	0,00	0,00
SA2	Saldo (2) Geldfluss aus der Investiven Gebarung (33 - 34)							0,00	0,00	0,00
SA3	Saldo (3) Nettofinanzierungssaldo (Saldo 1 + Saldo 2)							-1.000,00	-1.000,00	0,00
Finanzierungstätigkeit										
SU 35	Summe Einzahlungen aus der Finanzierungstätigkeit							0,00	0,00	0,00
SU 36	Summe Auszahlungen aus der Finanzierungstätigkeit							0,00	0,00	0,00
SA4	Saldo (4) Geldfluss aus der Finanzierungstätigkeit (35 - 36)							0,00	0,00	0,00
SA5	Saldo (5) Geldfluss aus der voranschlagswirksamen Gebarung (Saldo 3 + Saldo 4)							-1.000,00	-1.000,00	0,00
28 Forschung und Wissenschaft										
282	Studienbeihilfen									
282000	Studienbeihilfen									
Operative Gebarung										
SU 21 / 31	Summe Erträge / Einzahlungen operative Gebarung				0,00	0,00	0,00	0,00	0,00	0,00
1/282000-768000	Zuwendungen an Studierende	2234	3234	27	150,00	500,00	-350,00	150,00	500,00	-350,00
SU 22 / 32	Summe Aufwendungen / Auszahlungen operative Gebarung				150,00	500,00	-350,00	150,00	500,00	-350,00
SA 0 / SA 1	(0) Nettoergebnis (21 - 22) / (1) Geldfluss operative Gebarung (31 - 32)				-150,00	-500,00	350,00	-150,00	-500,00	350,00
SU 23	Summe Haushaltsrücklagen				0,00	0,00	0,00	0,00	0,00	0,00
SA00	Nettoergebnis nach Zuw./Entn. Haushaltsrücklagen (Saldo 0 +/- SU23)				-150,00	-500,00	350,00			
Investive Gebarung										
SU 33	Summe Einzahlungen investive Gebarung							0,00	0,00	0,00
SU 34	Summe Auszahlungen investive Gebarung							0,00	0,00	0,00
SA2	Saldo (2) Geldfluss aus der Investiven Gebarung (33 - 34)							0,00	0,00	0,00
SA3	Saldo (3) Nettofinanzierungssaldo (Saldo 1 + Saldo 2)							-150,00	-500,00	350,00
Finanzierungstätigkeit										
SU 35	Summe Einzahlungen aus der Finanzierungstätigkeit							0,00	0,00	0,00
SU 36	Summe Auszahlungen aus der Finanzierungstätigkeit							0,00	0,00	0,00
SA4	Saldo (4) Geldfluss aus der Finanzierungstätigkeit (35 - 36)							0,00	0,00	0,00
SA5	Saldo (5) Geldfluss aus der voranschlagswirksamen Gebarung (Saldo 3 + Saldo 4)							-150,00	-500,00	350,00

	MVAG EH	MVAG FH	VCQU	Ergebnisrechnung			Finanzierungsrechnung			
				RA 2022	VA 2022	RA - VA	RA 2022	VA 2022	RA - VA	
3 Kunst, Kultur und Kultus										
32	Musik und darstellende Kunst									
320	Ausbildung in Musik und darstellender Kunst									
320000	Ausbildung in Musik und darstellend Kunst									
Operative Gebarung										
SU 21 / 31	Summe Erträge / Einzahlungen operative Gebarung			0,00	0,00	0,00	0,00	0,00	0,00	
1/320000-752000	Beitrag für Musikschulverband	2231	3231	26	21.800,00	21.800,00		21.800,00	21.800,00	
SU 22 / 32	Summe Aufwendungen / Auszahlungen operative Gebarung			21.800,00	21.800,00	0,00	21.800,00	21.800,00	0,00	
SA 0 / SA 1	(0) Nettoergebnis (21 - 22) / (1) Geldfluss operative Gebarung (31 - 32)			-21.800,00	-21.800,00	0,00	-21.800,00	-21.800,00	0,00	
SU 23	Summe Haushaltsrücklagen			0,00	0,00	0,00	0,00	0,00	0,00	
SA00	Nettoergebnis nach Zuw./Entn. Haushaltsrücklagen (Saldo 0 +/- SU23)			-21.800,00	-21.800,00	0,00				
Investive Gebarung										
SU 33	Summe Einzahlungen investive Gebarung						0,00	0,00	0,00	
SU 34	Summe Auszahlungen investive Gebarung						0,00	0,00	0,00	
SA2	Saldo (2) Geldfluss aus der Investiven Gebarung (33 - 34)						0,00	0,00	0,00	
SA3	Saldo (3) Nettofinanzierungssaldo (Saldo 1 + Saldo 2)						-21.800,00	-21.800,00	0,00	
Finanzierungstätigkeit										
SU 35	Summe Einzahlungen aus der Finanzierungstätigkeit						0,00	0,00	0,00	
SU 36	Summe Auszahlungen aus der Finanzierungstätigkeit						0,00	0,00	0,00	
SA4	Saldo (4) Geldfluss aus der Finanzierungstätigkeit (35 - 36)						0,00	0,00	0,00	
SA5	Saldo (5) Geldfluss aus der voranschlagswirksamen Gebarung (Saldo 3 + Saldo 4)						-21.800,00	-21.800,00	0,00	
36	Heimspflege									
361	Nichtwissenschaftliche Archive									
361000	Nichtwissenschaftliche Archive									
Operative Gebarung										
2/361000+808000	Verk.Erlöse F. Heimatchronik	2116	3116	16	105,00	100,00	5,00	105,00	100,00	5,00
SU 21 / 31	Summe Erträge / Einzahlungen operative Gebarung				105,00	100,00	5,00	105,00	100,00	5,00
SU 22 / 32	Summe Aufwendungen / Auszahlungen operative Gebarung				0,00	0,00	0,00	0,00	0,00	0,00
SA 0 / SA 1	(0) Nettoergebnis (21 - 22) / (1) Geldfluss operative Gebarung (31 - 32)				105,00	100,00	5,00	105,00	100,00	5,00
SU 23	Summe Haushaltsrücklagen				0,00	0,00	0,00	0,00	0,00	0,00
SA00	Nettoergebnis nach Zuw./Entn. Haushaltsrücklagen (Saldo 0 +/- SU23)				105,00	100,00	5,00			
Investive Gebarung										
SU 33	Summe Einzahlungen investive Gebarung						0,00	0,00	0,00	
SU 34	Summe Auszahlungen investive Gebarung						0,00	0,00	0,00	

		MVAG			Ergebnisrechnung			Finanzierungsrechnung		
		EH	FH	VCQU	RA 2022	VA 2022	RA - VA	RA 2022	VA 2022	RA - VA
SA2	Saldo (2) Geldfluss aus der Investiven Gebarung (33 – 34)							0,00	0,00	0,00
SA3	Saldo (3) Nettofinanzierungssaldo (Saldo 1 + Saldo 2)							105,00	100,00	5,00
Finanzierungstätigkeit										
SU 35	Summe Einzahlungen aus der Finanzierungstätigkeit							0,00	0,00	0,00
SU 36	Summe Auszahlungen aus der Finanzierungstätigkeit							0,00	0,00	0,00
SA4	Saldo (4) Geldfluss aus der Finanzierungstätigkeit (35 – 36)							0,00	0,00	0,00
SA5	Saldo (5) Geldfluss aus der voranschlagswirksamen Gebarung (Saldo 3 + Saldo 4)							105,00	100,00	5,00
363	Altstadterhaltung und Ortsbildpflege									
363000	Altstadterhaltung und Ortsbildpfleg									
Operative Gebarung										
SU 21 / 31	Summe Erträge / Einzahlungen operative Gebarung				0,00	0,00	0,00	0,00	0,00	0,00
1/363000-400000	Geringwertige Wirtschaftsgüter	2221	3221	23		200,00	-200,00		200,00	-200,00
1/363000-455000	Chemische Mittel	2221	3221	23		100,00	-100,00		100,00	-100,00
1/363000-459000	Verbrauchsg. F. Ortsbildpflege	2221	3221	23		100,00	-100,00		100,00	-100,00
1/363000-459100	Blumen	2221	3221	23	175,60	300,00	-124,40	175,60	300,00	-124,40
1/363000-757000	Subventionen an Vereine	2234	3234	27	1.160,00	1.200,00	-40,00	1.160,00	1.200,00	-40,00
SU 22 / 32	Summe Aufwendungen / Auszahlungen operative Gebarung				1.335,60	1.900,00	-564,40	1.335,60	1.900,00	-564,40
SA 0 / SA 1	(0) Nettoergebnis (21 - 22) / (1) Geldfluss operative Gebarung (31 – 32)				-1.335,60	-1.900,00	564,40	-1.335,60	-1.900,00	564,40
SU 23	Summe Haushaltsrücklagen				0,00	0,00	0,00	0,00	0,00	0,00
SA00	Nettoergebnis nach Zuw./Entn. Haushaltsrücklagen (Saldo 0 +/- SU23)				-1.335,60	-1.900,00	564,40			
Investive Gebarung										
SU 33	Summe Einzahlungen investive Gebarung							0,00	0,00	0,00
SU 34	Summe Auszahlungen investive Gebarung							0,00	0,00	0,00
SA2	Saldo (2) Geldfluss aus der Investiven Gebarung (33 – 34)							0,00	0,00	0,00
SA3	Saldo (3) Nettofinanzierungssaldo (Saldo 1 + Saldo 2)							-1.335,60	-1.900,00	564,40
Finanzierungstätigkeit										
SU 35	Summe Einzahlungen aus der Finanzierungstätigkeit							0,00	0,00	0,00
SU 36	Summe Auszahlungen aus der Finanzierungstätigkeit							0,00	0,00	0,00
SA4	Saldo (4) Geldfluss aus der Finanzierungstätigkeit (35 – 36)							0,00	0,00	0,00
SA5	Saldo (5) Geldfluss aus der voranschlagswirksamen Gebarung (Saldo 3 + Saldo 4)							-1.335,60	-1.900,00	564,40

		MVAG			Ergebnisrechnung			Finanzierungsrechnung		
		EH	FH	VCQU	RA 2022	VA 2022	RA - VA	RA 2022	VA 2022	RA - VA
39	Kultus									
390	Kirchliche Angelegenheiten									
390000	Kirchliche Angelegenheiten									
Operative Gebarung										
2/390000+813000	Erträge aus der Auflösung von Investitionszuschüssen (Kapitaltransfers)		2127		72,48	-100,00	172,48			
2/390000+829910	Rückführung aus der investiven Gebarung	2116	3116	18	358,05	300,00	58,05	358,05	300,00	58,05
SU 21 / 31	Summe Erträge / Einzahlungen operative Gebarung				430,53	200,00	230,53	358,05	300,00	58,05
1/390000-600000	Strom	2222	3222	24	1.099,53	1.500,00	-400,47	1.099,53	1.500,00	-400,47
1/390000-600100	Strom F. Kirchenanstr. St.Joh.	2222	3222	24	233,82	200,00	33,82	233,82	200,00	33,82
1/390000-614000	Instandhaltung der Kapellen	2224	3224	24	716,10	800,00	-83,90	716,10	800,00	-83,90
1/390000-616000	Instandhaltung d. Läuteanlagen	2224	3224	24		800,00	-800,00		800,00	-800,00
1/390000-670000	Versicherungen	2222	3222	24	1.695,25	1.700,00	-4,75	1.695,25	1.700,00	-4,75
1/390000-680000	Planmäßige Abschreibung	2226			295,02	1.500,00	-1.204,98			
1/390000-711000	Kanalbenützungsgebühren	2225	3225	24	120,49	100,00	20,49	120,49	100,00	20,49
1/390000-728000	Entgelte F. Musikal. Darbiet.	2225	3225	24	1.800,00	1.800,00		1.800,00	1.800,00	
1/390000-729100	Personalkostenersatz an Bauhof	2225	3225	24	31,24	300,00	-268,76	31,24	300,00	-268,76
5/390000-729910	Rückführung an die operative Gebarung	2225	3225	1 24	358,05	300,00	58,05	358,05	300,00	58,05
SU 22 / 32	Summe Aufwendungen / Auszahlungen operative Gebarung				6.349,50	9.000,00	-2.650,50	6.054,48	7.500,00	-1.445,52
SA 0 / SA 1	(0) Nettoergebnis (21 - 22) / (1) Geldfluss operative Gebarung (31 - 32)				-5.918,97	-8.800,00	2.881,03	-5.696,43	-7.200,00	1.503,57
SU 23	Summe Haushaltsrücklagen				0,00	0,00	0,00	0,00	0,00	0,00
SA00	Nettoergebnis nach Zuw./Entn. Haushaltsrücklagen (Saldo 0 +/- SU23)				-5.918,97	-8.800,00	2.881,03			
Investive Gebarung										
6/390000+305100	Kapitaltransfers von Unternehmen (ohne Finanzunternehmen) - DEV Wolfenreith		3333	1 34				1.956,45	1.900,00	56,45
SU 33	Summe Einzahlungen investive Gebarung							1.956,45	1.900,00	56,45
SU 34	Summe Auszahlungen investive Gebarung							0,00	0,00	0,00
SA2	Saldo (2) Geldfluss aus der Investiven Gebarung (33 - 34)							1.956,45	1.900,00	56,45
SA3	Saldo (3) Nettofinanzierungssaldo (Saldo 1 + Saldo 2)							-3.739,98	-5.300,00	1.560,02
Finanzierungstätigkeit										
SU 35	Summe Einzahlungen aus der Finanzierungstätigkeit							0,00	0,00	0,00
SU 36	Summe Auszahlungen aus der Finanzierungstätigkeit							0,00	0,00	0,00
SA4	Saldo (4) Geldfluss aus der Finanzierungstätigkeit (35 - 36)							0,00	0,00	0,00
SA5	Saldo (5) Geldfluss aus der voranschlagswirksamen Gebarung (Saldo 3 + Saldo 4)							-3.739,98	-5.300,00	1.560,02

		MVAG	MVAG	VCQU	Ergebnisrechnung			Finanzierungsrechnung		
		EH	FH		RA 2022	VA 2022	RA - VA	RA 2022	VA 2022	RA - VA
4 Soziale Wohlfahrt und Wohnbauförderung										
41	Allgemeine öffentliche Wohlfahrt									
419	Sonstige Einrichtungen und Maßnahmen									
419000	Sonstige Einrichtungen und Maßnahme									
Operative Gebarung										
SU 21 / 31	Summe Erträge / Einzahlungen operative Gebarung				0,00	0,00	0,00	0,00	0,00	0,00
1/419000-751000	Wohnsitzgemeindebeitrag - Shg	2231	3231	26	-1.050,00		-1.050,00	-1.050,00		-1.050,00
1/419000-751100	Beitrag Gem. Par. 50 Shg	2231	3231	26	158.282,63	156.000,00	2.282,63	158.282,63	156.000,00	2.282,63
SU 22 / 32	Summe Aufwendungen / Auszahlungen operative Gebarung				157.232,63	156.000,00	1.232,63	157.232,63	156.000,00	1.232,63
SA 0 / SA 1	(0) Nettoergebnis (21 - 22) / (1) Geldfluss operative Gebarung (31 - 32)				-157.232,63	-156.000,00	-1.232,63	-157.232,63	-156.000,00	-1.232,63
SU 23	Summe Haushaltsrücklagen				0,00	0,00	0,00	0,00	0,00	0,00
SA00	Nettoergebnis nach Zuw./Entn. Haushaltsrücklagen (Saldo 0 +/- SU23)				-157.232,63	-156.000,00	-1.232,63			
Investive Gebarung										
SU 33	Summe Einzahlungen investive Gebarung							0,00	0,00	0,00
SU 34	Summe Auszahlungen investive Gebarung							0,00	0,00	0,00
SA2	Saldo (2) Geldfluss aus der Investiven Gebarung (33 - 34)							0,00	0,00	0,00
SA3	Saldo (3) Nettofinanzierungssaldo (Saldo 1 + Saldo 2)							-157.232,63	-156.000,00	-1.232,63
Finanzierungstätigkeit										
SU 35	Summe Einzahlungen aus der Finanzierungstätigkeit							0,00	0,00	0,00
SU 36	Summe Auszahlungen aus der Finanzierungstätigkeit							0,00	0,00	0,00
SA4	Saldo (4) Geldfluss aus der Finanzierungstätigkeit (35 - 36)							0,00	0,00	0,00
SA5	Saldo (5) Geldfluss aus der voranschlagswirksamen Gebarung (Saldo 3 + Saldo 4)							-157.232,63	-156.000,00	-1.232,63
43 Jugendwohlfahrt										
439	Sonstige Einrichtungen und Maßnahmen									
439000	Sonstige Einrichtungen und Maßnahme									
Operative Gebarung										
SU 21 / 31	Summe Erträge / Einzahlungen operative Gebarung				0,00	0,00	0,00	0,00	0,00	0,00
1/439000-413000	Dokumentenmappe f. Neugeborene	2221	3221	23	11,16	100,00	-88,84	11,16	100,00	-88,84
1/439000-751000	Jugendwohlfahrtsumlage	2231	3231	26	30.200,97	30.000,00	200,97	30.200,97	30.000,00	200,97
1/439000-757000	Spende an Jugendhilfsfonds	2234	3234	27	100,00	100,00		100,00	100,00	
1/439000-768000	Zuwendungen für Neugeborene	2234	3234	27	1.250,00	2.000,00	-750,00	1.250,00	2.000,00	-750,00
SU 22 / 32	Summe Aufwendungen / Auszahlungen operative Gebarung				31.562,13	32.200,00	-637,87	31.562,13	32.200,00	-637,87
SA 0 / SA 1	(0) Nettoergebnis (21 - 22) / (1) Geldfluss operative Gebarung (31 - 32)				-31.562,13	-32.200,00	637,87	-31.562,13	-32.200,00	637,87
SU 23	Summe Haushaltsrücklagen				0,00	0,00	0,00	0,00	0,00	0,00

		MVAG MVAG VCQU			Ergebnisrechnung			Finanzierungsrechnung		
		EH	FH		RA 2022	VA 2022	RA - VA	RA 2022	VA 2022	RA - VA
SA00	Nettoergebnis nach Zuw./Entn. Haushaltsrücklagen (Saldo 0 +/- SU23)				-31.562,13	-32.200,00	637,87			
Investive Gebarung										
SU 33	Summe Einzahlungen investive Gebarung							0,00	0,00	0,00
SU 34	Summe Auszahlungen investive Gebarung							0,00	0,00	0,00
SA2	Saldo (2) Geldfluss aus der Investiven Gebarung (33 – 34)							0,00	0,00	0,00
SA3	Saldo (3) Nettofinanzierungssaldo (Saldo 1 + Saldo 2)							-31.562,13	-32.200,00	637,87
Finanzierungstätigkeit										
SU 35	Summe Einzahlungen aus der Finanzierungstätigkeit							0,00	0,00	0,00
SU 36	Summe Auszahlungen aus der Finanzierungstätigkeit							0,00	0,00	0,00
SA4	Saldo (4) Geldfluss aus der Finanzierungstätigkeit (35 – 36)							0,00	0,00	0,00
SA5	Saldo (5) Geldfluss aus der voranschlagswirksamen Gebarung (Saldo 3 + Saldo 4)							-31.562,13	-32.200,00	637,87
48	Wohnbauförderung									
489	Sonstige Maßnahmen									
489100	Siedlungsgebiet Nöhagen									
Operative Gebarung										
6/489100+801000	Veräußerungen von Grundstücken und Grundstückseinrichtungen	2116		1 30	155.238,00	155.200,00	38,00			
2/489100+829910	Rückführung aus der investiven Gebarung	2116	3116	18		14.200,00	-14.200,00		14.200,00	-14.200,00
SU 21 / 31	Summe Erträge / Einzahlungen operative Gebarung				155.238,00	169.400,00	-14.162,00	0,00	14.200,00	-14.200,00
1/489100-650000	Kreditzinsen	2241	3241	25	953,05	1.400,00	-446,95	953,05	1.400,00	-446,95
1/489100-683000	Verluste aus dem Abgang von Sachanlagen und immateriellen Vermögenswerten	2226			86.551,44		86.551,44			
5/489100-729910	Rückführung an die operative Gebarung	2225	3225	1 24		14.200,00	-14.200,00		14.200,00	-14.200,00
SU 22 / 32	Summe Aufwendungen / Auszahlungen operative Gebarung				87.504,49	15.600,00	71.904,49	953,05	15.600,00	-14.646,95
SA 0 / SA 1	(0) Nettoergebnis (21 - 22) / (1) Geldfluss operative Gebarung (31 – 32)				67.733,51	153.800,00	-86.066,49	-953,05	-1.400,00	446,95
2/489100+894001	Entnahmen von zweckgebundenen Haushaltsrücklagen	2301		1	12.000,00	12.000,00				
1/489100-794001	Zuweisung an zweckgebundene Haushaltsrücklagen	2401			0,91		-0,91			
SU 23	Summe Haushaltsrücklagen				11.999,09	12.000,00	-0,91	0,00	0,00	0,00
SA00	Nettoergebnis nach Zuw./Entn. Haushaltsrücklagen (Saldo 0 +/- SU23)				79.732,60	165.800,00	-86.067,40			
Investive Gebarung										
6/489100+801000	Veräußerungen von Grundstücken und Grundstückseinrichtungen		3312	1 30				155.238,00	155.200,00	38,00
SU 33	Summe Einzahlungen investive Gebarung							155.238,00	155.200,00	38,00
5/489100-001100	Vermessungskosten		3412	1 40				1.959,00	2.000,00	-41,00

		MVAG		VCQU	Ergebnisrechnung			Finanzierungsrechnung		
		EH	FH		RA 2022	VA 2022	RA - VA	RA 2022	VA 2022	RA - VA
5/489100-001200	Nebenkosten Grunderwerb		3412	1 40				4.106,09	4.200,00	-93,91
SU 34	Summe Auszahlungen investive Gebarung							6.065,09	6.200,00	-134,91
SA2	Saldo (2) Geldfluss aus der Investiven Gebarung (33 – 34)							149.172,91	149.000,00	172,91
SA3	Saldo (3) Nettofinanzierungssaldo (Saldo 1 + Saldo 2)							148.219,86	147.600,00	619,86
Finanzierungstätigkeit										
SU 35	Summe Einzahlungen aus der Finanzierungstätigkeit							0,00	0,00	0,00
5/489100-346000	Tilgung		3614	1 65				150.000,00	150.000,00	
SU 36	Summe Auszahlungen aus der Finanzierungstätigkeit							150.000,00	150.000,00	0,00
SA4	Saldo (4) Geldfluss aus der Finanzierungstätigkeit (35 – 36)							-150.000,00	-150.000,00	0,00
SA5	Saldo (5) Geldfluss aus der voranschlagswirksamen Gebarung (Saldo 3 + Saldo 4)							-1.780,14	-2.400,00	619,86

		MVAG	MVAG	VCQU	Ergebnisrechnung			Finanzierungsrechnung		
		EH	FH		RA 2022	VA 2022	RA - VA	RA 2022	VA 2022	RA - VA
5 Gesundheit										
51	Gesundheitsdienst									
510	Medizinische Bereichsversorgung									
510000	Medizinische Bereichsversorgung									
Operative Gebarung										
SU 21 / 31	Summe Erträge / Einzahlungen operative Gebarung				0,00	0,00	0,00	0,00	0,00	0,00
1/510000-751000	Transfers an Länder, Landesfonds und Landeskammern	2231	3231	26	4.404,10	4.500,00	-95,90	4.404,10	4.500,00	-95,90
SU 22 / 32	Summe Aufwendungen / Auszahlungen operative Gebarung				4.404,10	4.500,00	-95,90	4.404,10	4.500,00	-95,90
SA 0 / SA 1	(0) Nettoergebnis (21 - 22) / (1) Geldfluss operative Gebarung (31 - 32)				-4.404,10	-4.500,00	95,90	-4.404,10	-4.500,00	95,90
SU 23	Summe Haushaltsrücklagen				0,00	0,00	0,00	0,00	0,00	0,00
SA00	Nettoergebnis nach Zuw./Entn. Haushaltsrücklagen (Saldo 0 +/- SU23)				-4.404,10	-4.500,00	95,90			
Investive Gebarung										
SU 33	Summe Einzahlungen investive Gebarung							0,00	0,00	0,00
SU 34	Summe Auszahlungen investive Gebarung							0,00	0,00	0,00
SA2	Saldo (2) Geldfluss aus der Investiven Gebarung (33 - 34)							0,00	0,00	0,00
SA3	Saldo (3) Nettofinanzierungssaldo (Saldo 1 + Saldo 2)							-4.404,10	-4.500,00	95,90
Finanzierungstätigkeit										
SU 35	Summe Einzahlungen aus der Finanzierungstätigkeit							0,00	0,00	0,00
SU 36	Summe Auszahlungen aus der Finanzierungstätigkeit							0,00	0,00	0,00
SA4	Saldo (4) Geldfluss aus der Finanzierungstätigkeit (35 - 36)							0,00	0,00	0,00
SA5	Saldo (5) Geldfluss aus der voranschlagswirksamen Gebarung (Saldo 3 + Saldo 4)							-4.404,10	-4.500,00	95,90
516	Schulgesundheitsdienst									
516000	Schulgesundheitsdienst									
Operative Gebarung										
SU 21 / 31	Summe Erträge / Einzahlungen operative Gebarung				0,00	0,00	0,00	0,00	0,00	0,00
1/516000-728000	Honorare für Schulärztliche Tätigke	2225	3225	24	1.000,00	1.000,00		1.000,00	1.000,00	
SU 22 / 32	Summe Aufwendungen / Auszahlungen operative Gebarung				1.000,00	1.000,00	0,00	1.000,00	1.000,00	0,00
SA 0 / SA 1	(0) Nettoergebnis (21 - 22) / (1) Geldfluss operative Gebarung (31 - 32)				-1.000,00	-1.000,00	0,00	-1.000,00	-1.000,00	0,00
SU 23	Summe Haushaltsrücklagen				0,00	0,00	0,00	0,00	0,00	0,00
SA00	Nettoergebnis nach Zuw./Entn. Haushaltsrücklagen (Saldo 0 +/- SU23)				-1.000,00	-1.000,00	0,00			
Investive Gebarung										
SU 33	Summe Einzahlungen investive Gebarung							0,00	0,00	0,00
SU 34	Summe Auszahlungen investive Gebarung							0,00	0,00	0,00
SA2	Saldo (2) Geldfluss aus der Investiven Gebarung (33 - 34)							0,00	0,00	0,00

		MVAG	MVAG	VCQU	Ergebnisrechnung			Finanzierungsrechnung		
		EH	FH		RA 2022	VA 2022	RA - VA	RA 2022	VA 2022	RA - VA
SA3	Saldo (3) Nettofinanzierungssaldo (Saldo 1 + Saldo 2)							-1.000,00	-1.000,00	0,00
Finanzierungstätigkeit										
SU 35	Summe Einzahlungen aus der Finanzierungstätigkeit							0,00	0,00	0,00
SU 36	Summe Auszahlungen aus der Finanzierungstätigkeit							0,00	0,00	0,00
SA4	Saldo (4) Geldfluss aus der Finanzierungstätigkeit (35 – 36)							0,00	0,00	0,00
SA5	Saldo (5) Geldfluss aus der voranschlagswirksamen Gebarung (Saldo 3 + Saldo 4)							-1.000,00	-1.000,00	0,00
519 Sonstige Einrichtungen und Maßnahmen										
519000	Sonstige Einrichtungen und Maßnahme									
Operative Gebarung										
2/519000+861000	Transfers von Ländern, Landesfonds und Landeskammern	2121	3121	15	1.126,22	1.100,00	26,22	1.126,22	1.100,00	26,22
SU 21 / 31	Summe Erträge / Einzahlungen operative Gebarung				1.126,22	1.100,00	26,22	1.126,22	1.100,00	26,22
1/519000-728000	Entgelte für sonstige Leistungen	2225	3225	24	5.733,87	5.800,00	-66,13	5.733,87	5.800,00	-66,13
SU 22 / 32	Summe Aufwendungen / Auszahlungen operative Gebarung				5.733,87	5.800,00	-66,13	5.733,87	5.800,00	-66,13
SA 0 / SA 1	(0) Nettoergebnis (21 - 22) / (1) Geldfluss operative Gebarung (31 – 32)				-4.607,65	-4.700,00	92,35	-4.607,65	-4.700,00	92,35
SU 23	Summe Haushaltsrücklagen				0,00	0,00	0,00	0,00	0,00	0,00
SA00	Nettoergebnis nach Zuw./Entn. Haushaltsrücklagen (Saldo 0 +/- SU23)				-4.607,65	-4.700,00	92,35			
Investive Gebarung										
SU 33	Summe Einzahlungen investive Gebarung							0,00	0,00	0,00
SU 34	Summe Auszahlungen investive Gebarung							0,00	0,00	0,00
SA2	Saldo (2) Geldfluss aus der Investiven Gebarung (33 – 34)							0,00	0,00	0,00
SA3	Saldo (3) Nettofinanzierungssaldo (Saldo 1 + Saldo 2)							-4.607,65	-4.700,00	92,35
Finanzierungstätigkeit										
SU 35	Summe Einzahlungen aus der Finanzierungstätigkeit							0,00	0,00	0,00
SU 36	Summe Auszahlungen aus der Finanzierungstätigkeit							0,00	0,00	0,00
SA4	Saldo (4) Geldfluss aus der Finanzierungstätigkeit (35 – 36)							0,00	0,00	0,00
SA5	Saldo (5) Geldfluss aus der voranschlagswirksamen Gebarung (Saldo 3 + Saldo 4)							-4.607,65	-4.700,00	92,35
519100 Sonstige Einrichtungen und Maßnahmen										
Operative Gebarung										
2/519100+860000	Transfers von Bund, Bundesfonds und Bundeskammern (Zweckzuschuss Impfkampagne)	2121	3121	15	9.719,00	9.700,00	19,00	9.719,00	9.700,00	19,00
SU 21 / 31	Summe Erträge / Einzahlungen operative Gebarung				9.719,00	9.700,00	19,00	9.719,00	9.700,00	19,00
SU 22 / 32	Summe Aufwendungen / Auszahlungen operative Gebarung				0,00	0,00	0,00	0,00	0,00	0,00
SA 0 / SA 1	(0) Nettoergebnis (21 - 22) / (1) Geldfluss operative Gebarung (31 – 32)				9.719,00	9.700,00	19,00	9.719,00	9.700,00	19,00
SU 23	Summe Haushaltsrücklagen				0,00	0,00	0,00	0,00	0,00	0,00

		MVAG			Ergebnisrechnung			Finanzierungsrechnung		
		EH	FH	VCQU	RA 2022	VA 2022	RA - VA	RA 2022	VA 2022	RA - VA
SA00	Nettoergebnis nach Zuw./Entn. Haushaltsrücklagen (Saldo 0 +/- SU23)				9.719,00	9.700,00	19,00			
Investive Gebarung										
SU 33	Summe Einzahlungen investive Gebarung							0,00	0,00	0,00
SU 34	Summe Auszahlungen investive Gebarung							0,00	0,00	0,00
SA2	Saldo (2) Geldfluss aus der Investiven Gebarung (33 – 34)							0,00	0,00	0,00
SA3	Saldo (3) Nettofinanzierungssaldo (Saldo 1 + Saldo 2)							9.719,00	9.700,00	19,00
Finanzierungstätigkeit										
SU 35	Summe Einzahlungen aus der Finanzierungstätigkeit							0,00	0,00	0,00
SU 36	Summe Auszahlungen aus der Finanzierungstätigkeit							0,00	0,00	0,00
SA4	Saldo (4) Geldfluss aus der Finanzierungstätigkeit (35 – 36)							0,00	0,00	0,00
SA5	Saldo (5) Geldfluss aus der voranschlagswirksamen Gebarung (Saldo 3 + Saldo 4)							9.719,00	9.700,00	19,00
53 Rettungs- und Warndienste										
531	Warndienste									
531000	Warndienste									
Operative Gebarung										
SU 21 / 31	Summe Erträge / Einzahlungen operative Gebarung				0,00	0,00	0,00	0,00	0,00	0,00
1/531000-754000	Kostenbeitrag für Warn- und Alarmdi	2231	3231	26	444,60	500,00	-55,40	444,60	500,00	-55,40
SU 22 / 32	Summe Aufwendungen / Auszahlungen operative Gebarung				444,60	500,00	-55,40	444,60	500,00	-55,40
SA 0 / SA 1	(0) Nettoergebnis (21 - 22) / (1) Geldfluss operative Gebarung (31 – 32)				-444,60	-500,00	55,40	-444,60	-500,00	55,40
SU 23	Summe Haushaltsrücklagen				0,00	0,00	0,00	0,00	0,00	0,00
SA00	Nettoergebnis nach Zuw./Entn. Haushaltsrücklagen (Saldo 0 +/- SU23)				-444,60	-500,00	55,40			
Investive Gebarung										
SU 33	Summe Einzahlungen investive Gebarung							0,00	0,00	0,00
SU 34	Summe Auszahlungen investive Gebarung							0,00	0,00	0,00
SA2	Saldo (2) Geldfluss aus der Investiven Gebarung (33 – 34)							0,00	0,00	0,00
SA3	Saldo (3) Nettofinanzierungssaldo (Saldo 1 + Saldo 2)							-444,60	-500,00	55,40
Finanzierungstätigkeit										
SU 35	Summe Einzahlungen aus der Finanzierungstätigkeit							0,00	0,00	0,00
SU 36	Summe Auszahlungen aus der Finanzierungstätigkeit							0,00	0,00	0,00
SA4	Saldo (4) Geldfluss aus der Finanzierungstätigkeit (35 – 36)							0,00	0,00	0,00
SA5	Saldo (5) Geldfluss aus der voranschlagswirksamen Gebarung (Saldo 3 + Saldo 4)							-444,60	-500,00	55,40

		MVAG	MVAG	VCQU	Ergebnisrechnung			Finanzierungsrechnung		
		EH	FH		RA 2022	VA 2022	RA - VA	RA 2022	VA 2022	RA - VA
56	Krankenanstalten anderer Rechtsträger									
562	Sprengelbeiträge									
562000	Sprengelbeiträge									
Operative Gebarung										
SU 21 / 31	Summe Erträge / Einzahlungen operative Gebarung				0,00	0,00	0,00	0,00	0,00	0,00
1/562000-752000	Sprengelb. Nökas (Zweckaufw.)	2231	3231	26	323.515,13	321.000,00	2.515,13	323.515,13	321.000,00	2.515,13
SU 22 / 32	Summe Aufwendungen / Auszahlungen operative Gebarung				323.515,13	321.000,00	2.515,13	323.515,13	321.000,00	2.515,13
SA 0 / SA 1	(0) Nettoergebnis (21 - 22) / (1) Geldfluss operative Gebarung (31 - 32)				-323.515,13	-321.000,00	-2.515,13	-323.515,13	-321.000,00	-2.515,13
SU 23	Summe Haushaltsrücklagen				0,00	0,00	0,00	0,00	0,00	0,00
SA00	Nettoergebnis nach Zuw./Entn. Haushaltsrücklagen (Saldo 0 +/- SU23)				-323.515,13	-321.000,00	-2.515,13			
Investive Gebarung										
SU 33	Summe Einzahlungen investive Gebarung							0,00	0,00	0,00
SU 34	Summe Auszahlungen investive Gebarung							0,00	0,00	0,00
SA2	Saldo (2) Geldfluss aus der Investiven Gebarung (33 - 34)							0,00	0,00	0,00
SA3	Saldo (3) Nettofinanzierungssaldo (Saldo 1 + Saldo 2)							-323.515,13	-321.000,00	-2.515,13
Finanzierungstätigkeit										
SU 35	Summe Einzahlungen aus der Finanzierungstätigkeit							0,00	0,00	0,00
SU 36	Summe Auszahlungen aus der Finanzierungstätigkeit							0,00	0,00	0,00
SA4	Saldo (4) Geldfluss aus der Finanzierungstätigkeit (35 - 36)							0,00	0,00	0,00
SA5	Saldo (5) Geldfluss aus der voranschlagswirksamen Gebarung (Saldo 3 + Saldo 4)							-323.515,13	-321.000,00	-2.515,13
562100	Sprengelbeiträge									
Operative Gebarung										
SU 21 / 31	Summe Erträge / Einzahlungen operative Gebarung				0,00	0,00	0,00	0,00	0,00	0,00
1/562100-752000	Sprengelb. Nökas (Verw.Aufw.)	2231	3231	26	7,37	100,00	-92,63	7,37	100,00	-92,63
SU 22 / 32	Summe Aufwendungen / Auszahlungen operative Gebarung				7,37	100,00	-92,63	7,37	100,00	-92,63
SA 0 / SA 1	(0) Nettoergebnis (21 - 22) / (1) Geldfluss operative Gebarung (31 - 32)				-7,37	-100,00	92,63	-7,37	-100,00	92,63
SU 23	Summe Haushaltsrücklagen				0,00	0,00	0,00	0,00	0,00	0,00
SA00	Nettoergebnis nach Zuw./Entn. Haushaltsrücklagen (Saldo 0 +/- SU23)				-7,37	-100,00	92,63			
Investive Gebarung										
SU 33	Summe Einzahlungen investive Gebarung							0,00	0,00	0,00
SU 34	Summe Auszahlungen investive Gebarung							0,00	0,00	0,00
SA2	Saldo (2) Geldfluss aus der Investiven Gebarung (33 - 34)							0,00	0,00	0,00
SA3	Saldo (3) Nettofinanzierungssaldo (Saldo 1 + Saldo 2)							-7,37	-100,00	92,63
Finanzierungstätigkeit										
SU 35	Summe Einzahlungen aus der Finanzierungstätigkeit							0,00	0,00	0,00

	MVAG	MVAG	VCQU	Ergebnisrechnung			Finanzierungsrechnung			
				EH	FH	RA 2022	VA 2022	RA - VA	RA 2022	VA 2022
SU 36								0,00	0,00	0,00
SA4								0,00	0,00	0,00
SA5								-7,37	-100,00	92,63
569										
569000										
Operative Gebarung										
SU 21 / 31						0,00	0,00	0,00	0,00	0,00
1/569000-757000						100,00	100,00	100,00	100,00	
SU 22 / 32						100,00	100,00	0,00	100,00	100,00
SA 0 / SA 1						-100,00	-100,00	0,00	-100,00	-100,00
SU 23						0,00	0,00	0,00	0,00	0,00
SA00						-100,00	-100,00	0,00		
Investive Gebarung										
SU 33								0,00	0,00	0,00
SU 34								0,00	0,00	0,00
SA2								0,00	0,00	0,00
SA3								-100,00	-100,00	0,00
Finanzierungstätigkeit										
SU 35								0,00	0,00	0,00
SU 36								0,00	0,00	0,00
SA4								0,00	0,00	0,00
SA5								-100,00	-100,00	0,00

		MVAG	MVAG	VCQU	Ergebnisrechnung			Finanzierungsrechnung		
		EH	FH		RA 2022	VA 2022	RA - VA	RA 2022	VA 2022	RA - VA
6 Straßen- und Wasserbau, Verkehr										
61	Straßenbau									
611	Landesstraßen									
611000	Landesstraßen									
Operative Gebarung										
SU 21 / 31	Summe Erträge / Einzahlungen operative Gebarung				0,00	0,00	0,00	0,00	0,00	0,00
1/611000-680000	Planmäßige Abschreibung		2226		7.167,60	7.200,00	-32,40			
SU 22 / 32	Summe Aufwendungen / Auszahlungen operative Gebarung				7.167,60	7.200,00	-32,40	0,00	0,00	0,00
SA 0 / SA 1	(0) Nettoergebnis (21 - 22) / (1) Geldfluss operative Gebarung (31 - 32)				-7.167,60	-7.200,00	32,40	0,00	0,00	0,00
SU 23	Summe Haushaltsrücklagen				0,00	0,00	0,00	0,00	0,00	0,00
SA00	Nettoergebnis nach Zuw./Entn. Haushaltsrücklagen (Saldo 0 +/- SU23)				-7.167,60	-7.200,00	32,40			
Investive Gebarung										
SU 33	Summe Einzahlungen investive Gebarung							0,00	0,00	0,00
5/611000-002000	Errichtung von Nebenanlagen		3412	1 40				1.747,57		1.747,57
SU 34	Summe Auszahlungen investive Gebarung							1.747,57	0,00	1.747,57
SA2	Saldo (2) Geldfluss aus der Investiven Gebarung (33 - 34)							-1.747,57	0,00	-1.747,57
SA3	Saldo (3) Nettofinanzierungssaldo (Saldo 1 + Saldo 2)							-1.747,57	0,00	-1.747,57
Finanzierungstätigkeit										
SU 35	Summe Einzahlungen aus der Finanzierungstätigkeit							0,00	0,00	0,00
SU 36	Summe Auszahlungen aus der Finanzierungstätigkeit							0,00	0,00	0,00
SA4	Saldo (4) Geldfluss aus der Finanzierungstätigkeit (35 - 36)							0,00	0,00	0,00
SA5	Saldo (5) Geldfluss aus der voranschlagswirksamen Gebarung (Saldo 3 + Saldo 4)							-1.747,57	0,00	-1.747,57
612	Gemeindestraßen									
612000	Gemeindestraßen									
Operative Gebarung										
2/612000+813000	Erträge aus der Auflösung von Investitionszuschüssen (Kapitaltransfers)		2127		3.374,45	3.400,00	-25,55			
6/612000+871000	Bedarfszuweisung lli		2121	3121 1 33	74.000,00	19.000,00	55.000,00	74.000,00	19.000,00	55.000,00
SU 21 / 31	Summe Erträge / Einzahlungen operative Gebarung				77.374,45	22.400,00	54.974,45	74.000,00	19.000,00	55.000,00
1/612000-611000	Instdh. d. Gem.Str. u. Brücken		2224	3224 24	3.707,24	10.000,00	-6.292,76	3.707,24	10.000,00	-6.292,76
1/612000-680000	Planmäßige Abschreibung		2226		94.350,13	96.100,00	-1.749,87			
1/612000-720000	Kostenbeiträge (Kostenersätze) für Leistungen		2225	3225 24	11,34	100,00	-88,66	11,34	100,00	-88,66
1/612000-728000	Entgelte für sonstige Leistungen		2225	3225 24	830,00	500,00	330,00	830,00	500,00	330,00
1/612000-729100	Personalkostenersatz an Bauhof		2225	3225 24	2.144,29	2.200,00	-55,71	2.144,29	2.200,00	-55,71
SU 22 / 32	Summe Aufwendungen / Auszahlungen operative Gebarung				101.043,00	108.900,00	-7.857,00	6.692,87	12.800,00	-6.107,13

	MVAG	MVAG	VCQU	Ergebnisrechnung			Finanzierungsrechnung			
				EH	FH	RA 2022	VA 2022	RA - VA	RA 2022	VA 2022
SA 0 / SA 1		(0) Nettoergebnis (21 - 22) / (1) Geldfluss operative Gebarung (31 - 32)			-23.668,55	-86.500,00	62.831,45	67.307,13	6.200,00	61.107,13
SU 23		Summe Haushaltsrücklagen			0,00	0,00	0,00	0,00	0,00	0,00
SA00		Nettoergebnis nach Zuw./Entn. Haushaltsrücklagen (Saldo 0 +/- SU23)			-23.668,55	-86.500,00	62.831,45			
Investive Gebarung										
SU 33		Summe Einzahlungen investive Gebarung						0,00	0,00	0,00
5/612000-002000		Gemeindestrassenbau	3412	1 40				3.789,54	10.000,00	-6.210,46
5/612000-002100		Ziviltechnikerleistungen	3412	1 40					3.000,00	-3.000,00
SU 34		Summe Auszahlungen investive Gebarung						3.789,54	13.000,00	-9.210,46
SA2		Saldo (2) Geldfluss aus der Investiven Gebarung (33 - 34)						-3.789,54	-13.000,00	9.210,46
SA3		Saldo (3) Nettofinanzierungssaldo (Saldo 1 + Saldo 2)						63.517,59	-6.800,00	70.317,59
Finanzierungstätigkeit										
SU 35		Summe Einzahlungen aus der Finanzierungstätigkeit						0,00	0,00	0,00
SU 36		Summe Auszahlungen aus der Finanzierungstätigkeit						0,00	0,00	0,00
SA4		Saldo (4) Geldfluss aus der Finanzierungstätigkeit (35 - 36)						0,00	0,00	0,00
SA5		Saldo (5) Geldfluss aus der voranschlagswirksamen Gebarung (Saldo 3 + Saldo 4)						63.517,59	-6.800,00	70.317,59
612100 Siedlungsstraße Nöhagen West										
Operative Gebarung										
SU 21 / 31		Summe Erträge / Einzahlungen operative Gebarung			0,00	0,00	0,00	0,00	0,00	0,00
1/612100-680000		Planmäßige Abschreibung	2226			100,00	-100,00			
SU 22 / 32		Summe Aufwendungen / Auszahlungen operative Gebarung			0,00	100,00	-100,00	0,00	0,00	0,00
SA 0 / SA 1		(0) Nettoergebnis (21 - 22) / (1) Geldfluss operative Gebarung (31 - 32)			0,00	-100,00	100,00	0,00	0,00	0,00
SU 23		Summe Haushaltsrücklagen			0,00	0,00	0,00	0,00	0,00	0,00
SA00		Nettoergebnis nach Zuw./Entn. Haushaltsrücklagen (Saldo 0 +/- SU23)			0,00	-100,00	100,00			
Investive Gebarung										
SU 33		Summe Einzahlungen investive Gebarung						0,00	0,00	0,00
5/612100-002000		Gemeindestraßenbau	3412	1 40				50.549,71	63.400,00	-12.850,29
5/612100-002100		Ziviltechnikerleistungen	3412	1 40				2.214,95	5.000,00	-2.785,05
SU 34		Summe Auszahlungen investive Gebarung						52.764,66	68.400,00	-15.635,34
SA2		Saldo (2) Geldfluss aus der Investiven Gebarung (33 - 34)						-52.764,66	-68.400,00	15.635,34
SA3		Saldo (3) Nettofinanzierungssaldo (Saldo 1 + Saldo 2)						-52.764,66	-68.400,00	15.635,34
Finanzierungstätigkeit										
SU 35		Summe Einzahlungen aus der Finanzierungstätigkeit						0,00	0,00	0,00
SU 36		Summe Auszahlungen aus der Finanzierungstätigkeit						0,00	0,00	0,00
SA4		Saldo (4) Geldfluss aus der Finanzierungstätigkeit (35 - 36)						0,00	0,00	0,00
SA5		Saldo (5) Geldfluss aus der voranschlagswirksamen Gebarung (Saldo 3 + Saldo 4)						-52.764,66	-68.400,00	15.635,34

		MVAG			Ergebnisrechnung			Finanzierungsrechnung		
		EH	FH	VCQU	RA 2022	VA 2022	RA - VA	RA 2022	VA 2022	RA - VA
612990	Gemeindestraßen									
	Operative Gebarung									
2/612990+813000	Erträge aus der Auflösung von Investitionszuschüssen (Kapitaltransfers)	2127			1.740,54	700,00	1.040,54			
6/612990+829910	Sonstige Erträge (Zuführung aus der operativen Gebarung)	2116	3116	1 18		1.700,00	-1.700,00	1.700,00		-1.700,00
2/612990+829910	Sonstige Erträge (Rückführung aus der investiven Gebarung)	2116	3116	18	5.389,09		5.389,09	5.389,09		5.389,09
SU 21 / 31	Summe Erträge / Einzahlungen operative Gebarung				7.129,63	2.400,00	4.729,63	5.389,09	1.700,00	3.689,09
1/612990-680000	Planmäßige Abschreibung	2226			3.995,79	4.300,00	-304,21			
1/612990-729910	Zuführung an die investive Gebarung	2225	3225	24		1.700,00	-1.700,00	1.700,00		-1.700,00
5/612990-729910	Sonstige Aufwendungen (Rückführung an die operative Gebarung)	2225	3225	1 24	5.389,09		5.389,09	5.389,09		5.389,09
SU 22 / 32	Summe Aufwendungen / Auszahlungen operative Gebarung				9.384,88	6.000,00	3.384,88	5.389,09	1.700,00	3.689,09
SA 0 / SA 1	(0) Nettoergebnis (21 - 22) / (1) Geldfluss operative Gebarung (31 – 32)				-2.255,25	-3.600,00	1.344,75	0,00	0,00	0,00
SU 23	Summe Haushaltsrücklagen				0,00	0,00	0,00	0,00	0,00	0,00
SA00	Nettoergebnis nach Zuw./Entn. Haushaltsrücklagen (Saldo 0 +/- SU23)				-2.255,25	-3.600,00	1.344,75			
	Investive Gebarung									
6/612990+301000	Zuschüsse n. d. Kat.Fondsgesetz		3331	1 33				8.315,66	8.300,00	15,66
SU 33	Summe Einzahlungen investive Gebarung							8.315,66	8.300,00	15,66
5/612990-002000	Wiederherstellung v. Gemeindewegen		3412	1 40				2.926,57	10.000,00	-7.073,43
SU 34	Summe Auszahlungen investive Gebarung							2.926,57	10.000,00	-7.073,43
SA2	Saldo (2) Geldfluss aus der Investiven Gebarung (33 – 34)							5.389,09	-1.700,00	7.089,09
SA3	Saldo (3) Nettofinanzierungssaldo (Saldo 1 + Saldo 2)							5.389,09	-1.700,00	7.089,09
	Finanzierungstätigkeit									
SU 35	Summe Einzahlungen aus der Finanzierungstätigkeit							0,00	0,00	0,00
SU 36	Summe Auszahlungen aus der Finanzierungstätigkeit							0,00	0,00	0,00
SA4	Saldo (4) Geldfluss aus der Finanzierungstätigkeit (35 – 36)							0,00	0,00	0,00
SA5	Saldo (5) Geldfluss aus der voranschlagswirksamen Gebarung (Saldo 3 + Saldo 4)							5.389,09	-1.700,00	7.089,09
616	Sonstige Straßen und Wege									
616000	Sonstige Straßen und Wege									
	Operative Gebarung									
SU 21 / 31	Summe Erträge / Einzahlungen operative Gebarung				0,00	0,00	0,00	0,00	0,00	0,00
1/616000-400000	Geringwertige Wirtschaftsgüter des Anlagevermögens	2221	3221	23		200,00	-200,00		200,00	-200,00
SU 22 / 32	Summe Aufwendungen / Auszahlungen operative Gebarung				0,00	200,00	-200,00	0,00	200,00	-200,00
SA 0 / SA 1	(0) Nettoergebnis (21 - 22) / (1) Geldfluss operative Gebarung (31 – 32)				0,00	-200,00	200,00	0,00	-200,00	200,00
SU 23	Summe Haushaltsrücklagen				0,00	0,00	0,00	0,00	0,00	0,00

	MVAG	MVAG	VCQU	Ergebnisrechnung			Finanzierungsrechnung								
				EH	FH		RA 2022	VA 2022	RA - VA						
SA00															
	Nettoergebnis nach Zuw./Entn. Haushaltsrücklagen (Saldo 0 +/- SU23)						0,00	-200,00	200,00						
Investive Gebarung															
SU 33									0,00	0,00	0,00				
	Summe Einzahlungen investive Gebarung									0,00	0,00	0,00			
SU 34									0,00	0,00	0,00				
	Summe Auszahlungen investive Gebarung									0,00	0,00	0,00			
SA2									0,00	0,00	0,00				
	Saldo (2) Geldfluss aus der Investiven Gebarung (33 – 34)									0,00	0,00	0,00			
SA3									0,00	-200,00	200,00				
	Saldo (3) Nettofinanzierungssaldo (Saldo 1 + Saldo 2)									0,00	-200,00	200,00			
Finanzierungstätigkeit															
SU 35									0,00	0,00	0,00				
	Summe Einzahlungen aus der Finanzierungstätigkeit									0,00	0,00	0,00			
SU 36									0,00	0,00	0,00				
	Summe Auszahlungen aus der Finanzierungstätigkeit									0,00	0,00	0,00			
SA4									0,00	0,00	0,00				
	Saldo (4) Geldfluss aus der Finanzierungstätigkeit (35 – 36)									0,00	0,00	0,00			
SA5									0,00	-200,00	200,00				
	Saldo (5) Geldfluss aus der voranschlagswirksamen Gebarung (Saldo 3 + Saldo 4)									0,00	-200,00	200,00			
63	Schutzwasserbau														
633	Wildbachverbauung														
633000	Wildbachverbauung														
Operative Gebarung															
SU 21 / 31									0,00	0,00	0,00				
	Summe Erträge / Einzahlungen operative Gebarung						0,00	0,00	0,00	0,00	0,00	0,00			
1/633000-728000															
	Begehung d. Wildbäche	2225	3225	24					4.607,12	4.700,00	-92,88	4.607,12	4.700,00	-92,88	
SU 22 / 32									4.607,12	4.700,00	-92,88	4.607,12	4.700,00	-92,88	
	Summe Aufwendungen / Auszahlungen operative Gebarung						4.607,12	4.700,00	-92,88	4.607,12	4.700,00	-92,88	4.607,12	4.700,00	-92,88
SA 0 / SA 1									-4.607,12	-4.700,00	92,88	-4.607,12	-4.700,00	92,88	
	(0) Nettoergebnis (21 - 22) / (1) Geldfluss operative Gebarung (31 – 32)						-4.607,12	-4.700,00	92,88	-4.607,12	-4.700,00	92,88	-4.607,12	-4.700,00	92,88
SU 23									0,00	0,00	0,00	0,00	0,00	0,00	
	Summe Haushaltsrücklagen						0,00	0,00	0,00	0,00	0,00	0,00	0,00	0,00	
SA00									-4.607,12	-4.700,00	92,88	-4.607,12	-4.700,00	92,88	
	Nettoergebnis nach Zuw./Entn. Haushaltsrücklagen (Saldo 0 +/- SU23)						-4.607,12	-4.700,00	92,88	-4.607,12	-4.700,00	92,88	-4.607,12	-4.700,00	92,88
Investive Gebarung															
SU 33									0,00	0,00	0,00	0,00	0,00	0,00	
	Summe Einzahlungen investive Gebarung									0,00	0,00	0,00	0,00	0,00	
SU 34									0,00	0,00	0,00	0,00	0,00	0,00	
	Summe Auszahlungen investive Gebarung									0,00	0,00	0,00	0,00	0,00	
SA2									0,00	0,00	0,00	0,00	0,00	0,00	
	Saldo (2) Geldfluss aus der Investiven Gebarung (33 – 34)									0,00	0,00	0,00	0,00	0,00	
SA3									-4.607,12	-4.700,00	92,88	-4.607,12	-4.700,00	92,88	
	Saldo (3) Nettofinanzierungssaldo (Saldo 1 + Saldo 2)									-4.607,12	-4.700,00	92,88	-4.607,12	-4.700,00	92,88
Finanzierungstätigkeit															
SU 35									0,00	0,00	0,00	0,00	0,00	0,00	
	Summe Einzahlungen aus der Finanzierungstätigkeit									0,00	0,00	0,00	0,00	0,00	
SU 36									0,00	0,00	0,00	0,00	0,00	0,00	
	Summe Auszahlungen aus der Finanzierungstätigkeit									0,00	0,00	0,00	0,00	0,00	
SA4									0,00	0,00	0,00	0,00	0,00	0,00	
	Saldo (4) Geldfluss aus der Finanzierungstätigkeit (35 – 36)									0,00	0,00	0,00	0,00	0,00	
SA5									-4.607,12	-4.700,00	92,88	-4.607,12	-4.700,00	92,88	
	Saldo (5) Geldfluss aus der voranschlagswirksamen Gebarung (Saldo 3 + Saldo 4)									-4.607,12	-4.700,00	92,88	-4.607,12	-4.700,00	92,88

		MVAG			Ergebnisrechnung			Finanzierungsrechnung		
		EH	FH	VCQU	RA 2022	VA 2022	RA - VA	RA 2022	VA 2022	RA - VA
64	Straßenverkehr									
640	Einrichtungen und Maßnahmen nach der Straßenverkehrsordnung									
640000	Einrichtungen und Maßnahmen nach der Straßenverkehrsordnung									
	Operative Gebarung									
SU 21 / 31	Summe Erträge / Einzahlungen operative Gebarung				0,00	0,00	0,00	0,00	0,00	0,00
1/640000-400000	Geringwertige Wirtschaftsgüter	2221	3221	23		100,00	-100,00		100,00	-100,00
1/640000-400100	Strassenverkehrszeichen	2221	3221	23		500,00	-500,00		500,00	-500,00
1/640000-619000	Instandh. d. Verkehrssicherheitsein	2224	3224	24	673,86	700,00	-26,14	673,86	700,00	-26,14
1/640000-680000	Planmäßige Abschreibung	2226			149,76	100,00	49,76			
1/640000-729100	Personalkostenersatz an Bauhof	2225	3225	24		200,00	-200,00		200,00	-200,00
SU 22 / 32	Summe Aufwendungen / Auszahlungen operative Gebarung				823,62	1.600,00	-776,38	673,86	1.500,00	-826,14
SA 0 / SA 1	(0) Nettoergebnis (21 - 22) / (1) Geldfluss operative Gebarung (31 - 32)				-823,62	-1.600,00	776,38	-673,86	-1.500,00	826,14
SU 23	Summe Haushaltsrücklagen				0,00	0,00	0,00	0,00	0,00	0,00
SA00	Nettoergebnis nach Zuw./Entn. Haushaltsrücklagen (Saldo 0 +/- SU23)				-823,62	-1.600,00	776,38			
	Investive Gebarung									
SU 33	Summe Einzahlungen investive Gebarung							0,00	0,00	0,00
SU 34	Summe Auszahlungen investive Gebarung							0,00	0,00	0,00
SA2	Saldo (2) Geldfluss aus der Investiven Gebarung (33 - 34)							0,00	0,00	0,00
SA3	Saldo (3) Nettofinanzierungssaldo (Saldo 1 + Saldo 2)							-673,86	-1.500,00	826,14
	Finanzierungstätigkeit									
SU 35	Summe Einzahlungen aus der Finanzierungstätigkeit							0,00	0,00	0,00
SU 36	Summe Auszahlungen aus der Finanzierungstätigkeit							0,00	0,00	0,00
SA4	Saldo (4) Geldfluss aus der Finanzierungstätigkeit (35 - 36)							0,00	0,00	0,00
SA5	Saldo (5) Geldfluss aus der voranschlagswirksamen Gebarung (Saldo 3 + Saldo 4)							-673,86	-1.500,00	826,14
649	Sonstige Einrichtungen und Maßnahmen									
649000	Sonstige Einrichtungen und Maßnahme									
	Operative Gebarung									
SU 21 / 31	Summe Erträge / Einzahlungen operative Gebarung				0,00	0,00	0,00	0,00	0,00	0,00
1/649000-614000	Instandh. d. Buswartehäuschen	2224	3224	24		200,00	-200,00		200,00	-200,00
1/649000-680000	Planmäßige Abschreibung	2226			1.899,79	1.900,00	-0,21			
SU 22 / 32	Summe Aufwendungen / Auszahlungen operative Gebarung				1.899,79	2.100,00	-200,21	0,00	200,00	-200,00
SA 0 / SA 1	(0) Nettoergebnis (21 - 22) / (1) Geldfluss operative Gebarung (31 - 32)				-1.899,79	-2.100,00	200,21	0,00	-200,00	200,00
SU 23	Summe Haushaltsrücklagen				0,00	0,00	0,00	0,00	0,00	0,00
SA00	Nettoergebnis nach Zuw./Entn. Haushaltsrücklagen (Saldo 0 +/- SU23)				-1.899,79	-2.100,00	200,21			
	Investive Gebarung									
SU 33	Summe Einzahlungen investive Gebarung							0,00	0,00	0,00

	MVAG	MVAG	VCQU	Ergebnisrechnung			Finanzierungsrechnung			
				EH	FH	RA 2022	VA 2022	RA - VA	RA 2022	VA 2022
SU 34								0,00	0,00	0,00
SA2								0,00	0,00	0,00
SA3								0,00	-200,00	200,00
Finanzierungstätigkeit										
SU 35								0,00	0,00	0,00
SU 36								0,00	0,00	0,00
SA4								0,00	0,00	0,00
SA5								0,00	-200,00	200,00

		MVAG	MVAG	VCQU	Ergebnisrechnung			Finanzierungsrechnung		
		EH	FH		RA 2022	VA 2022	RA - VA	RA 2022	VA 2022	RA - VA
7 Wirtschaftsförderung										
71	Grundlagenverbesserung in der Land- und Forstwirtschaft									
710	Land- und forstwirtschaftlicher Wegebau									
710000	Land- und forstwirtschaftlicher Weg									
Operative Gebarung										
2/710000+813000	Erträge aus der Auflösung von Investitionszuschüssen (Kapitaltransfers)	2127			2.405,87	1.700,00	705,87			
6/710000+829910	Sonstige Erträge (Zuführung aus der operativen Gebarung)	2116	3116	1 18	14.584,18		14.584,18	14.584,18		14.584,18
6/710000+871000	Bedarfszuweisung lii	2121	3121	1 33	14.400,00	31.600,00	-17.200,00	14.400,00	31.600,00	-17.200,00
SU 21 / 31	Summe Erträge / Einzahlungen operative Gebarung				31.390,05	33.300,00	-1.909,95	28.984,18	31.600,00	-2.615,82
1/710000-680000	Planmäßige Abschreibung	2226			298.525,30	298.000,00	525,30			
1/710000-729910	Zuführung an die investive Gebarung	2225	3225	24	14.584,18		14.584,18	14.584,18		14.584,18
SU 22 / 32	Summe Aufwendungen / Auszahlungen operative Gebarung				313.109,48	298.000,00	15.109,48	14.584,18	0,00	14.584,18
SA 0 / SA 1	(0) Nettoergebnis (21 - 22) / (1) Geldfluss operative Gebarung (31 - 32)				-281.719,43	-264.700,00	-17.019,43	14.400,00	31.600,00	-17.200,00
SU 23	Summe Haushaltsrücklagen				0,00	0,00	0,00	0,00	0,00	0,00
SA00	Nettoergebnis nach Zuw./Entn. Haushaltsrücklagen (Saldo 0 +/- SU23)				-281.719,43	-264.700,00	-17.019,43			
Investive Gebarung										
6/710000+301000	Landesbeitrag (Abt. Güterwege)		3331	1 33				6.600,00	6.600,00	
SU 33	Summe Einzahlungen investive Gebarung							6.600,00	6.600,00	0,00
5/710000-002000	Erhaltung von Güterwegen - Massnahmen		3412	1 40				35.584,18	22.000,00	13.584,18
SU 34	Summe Auszahlungen investive Gebarung							35.584,18	22.000,00	13.584,18
SA2	Saldo (2) Geldfluss aus der Investiven Gebarung (33 - 34)							-28.984,18	-15.400,00	-13.584,18
SA3	Saldo (3) Nettofinanzierungssaldo (Saldo 1 + Saldo 2)							-14.584,18	16.200,00	-30.784,18
Finanzierungstätigkeit										
SU 35	Summe Einzahlungen aus der Finanzierungstätigkeit							0,00	0,00	0,00
SU 36	Summe Auszahlungen aus der Finanzierungstätigkeit							0,00	0,00	0,00
SA4	Saldo (4) Geldfluss aus der Finanzierungstätigkeit (35 - 36)							0,00	0,00	0,00
SA5	Saldo (5) Geldfluss aus der voranschlagswirksamen Gebarung (Saldo 3 + Saldo 4)							-14.584,18	16.200,00	-30.784,18
74	Sonstige Förderung der Land- und Forstwirtschaft									
742	Produktionsförderung									
742000	Produktionsförderung									
Operative Gebarung										
SU 21 / 31	Summe Erträge / Einzahlungen operative Gebarung				0,00	0,00	0,00	0,00	0,00	0,00

		MVAG MVAG VCQU			Ergebnisrechnung			Finanzierungsrechnung		
		EH	FH	VCQU	RA 2022	VA 2022	RA - VA	RA 2022	VA 2022	RA - VA
1/742000-755000	Besamungskostenbeiträge	2233	3233	27	8.661,74	10.000,00	-1.338,26	8.872,22	10.000,00	-1.127,78
SU 22 / 32	Summe Aufwendungen / Auszahlungen operative Gebarung				8.661,74	10.000,00	-1.338,26	8.872,22	10.000,00	-1.127,78
SA 0 / SA 1	(0) Nettoergebnis (21 - 22) / (1) Geldfluss operative Gebarung (31 - 32)				-8.661,74	-10.000,00	1.338,26	-8.872,22	-10.000,00	1.127,78
SU 23	Summe Haushaltsrücklagen				0,00	0,00	0,00	0,00	0,00	0,00
SA00	Nettoergebnis nach Zuw./Entn. Haushaltsrücklagen (Saldo 0 +/- SU23)				-8.661,74	-10.000,00	1.338,26			
Investive Gebarung										
SU 33	Summe Einzahlungen investive Gebarung							0,00	0,00	0,00
SU 34	Summe Auszahlungen investive Gebarung							0,00	0,00	0,00
SA2	Saldo (2) Geldfluss aus der Investiven Gebarung (33 - 34)							0,00	0,00	0,00
SA3	Saldo (3) Nettofinanzierungssaldo (Saldo 1 + Saldo 2)							-8.872,22	-10.000,00	1.127,78
Finanzierungstätigkeit										
SU 35	Summe Einzahlungen aus der Finanzierungstätigkeit							0,00	0,00	0,00
SU 36	Summe Auszahlungen aus der Finanzierungstätigkeit							0,00	0,00	0,00
SA4	Saldo (4) Geldfluss aus der Finanzierungstätigkeit (35 - 36)							0,00	0,00	0,00
SA5	Saldo (5) Geldfluss aus der voranschlagswirksamen Gebarung (Saldo 3 + Saldo 4)							-8.872,22	-10.000,00	1.127,78
75 Förderung der Energiewirtschaft										
751	Elektrizität									
751000	Elektrizität									
Operative Gebarung										
SU 21 / 31	Summe Erträge / Einzahlungen operative Gebarung				0,00	0,00	0,00	0,00	0,00	0,00
1/751000-650000	Kreditzinsen	2241	3241	25	605,15	700,00	-94,85	605,15	700,00	-94,85
SU 22 / 32	Summe Aufwendungen / Auszahlungen operative Gebarung				605,15	700,00	-94,85	605,15	700,00	-94,85
SA 0 / SA 1	(0) Nettoergebnis (21 - 22) / (1) Geldfluss operative Gebarung (31 - 32)				-605,15	-700,00	94,85	-605,15	-700,00	94,85
SU 23	Summe Haushaltsrücklagen				0,00	0,00	0,00	0,00	0,00	0,00
SA00	Nettoergebnis nach Zuw./Entn. Haushaltsrücklagen (Saldo 0 +/- SU23)				-605,15	-700,00	94,85			
Investive Gebarung										
SU 33	Summe Einzahlungen investive Gebarung							0,00	0,00	0,00
SU 34	Summe Auszahlungen investive Gebarung							0,00	0,00	0,00
SA2	Saldo (2) Geldfluss aus der Investiven Gebarung (33 - 34)							0,00	0,00	0,00
SA3	Saldo (3) Nettofinanzierungssaldo (Saldo 1 + Saldo 2)							-605,15	-700,00	94,85
Finanzierungstätigkeit										
SU 35	Summe Einzahlungen aus der Finanzierungstätigkeit							0,00	0,00	0,00
1/751000-346000	Tilgung von Bankdarlehen		3614	65				14.200,00	14.200,00	
SU 36	Summe Auszahlungen aus der Finanzierungstätigkeit							14.200,00	14.200,00	0,00
SA4	Saldo (4) Geldfluss aus der Finanzierungstätigkeit (35 - 36)							-14.200,00	-14.200,00	0,00

	MVAG		VCQU	Ergebnisrechnung			Finanzierungsrechnung		
	EH	FH		RA 2022	VA 2022	RA - VA	RA 2022	VA 2022	RA - VA
SA5	Saldo (5) Geldfluss aus der voranschlagswirksamen Gebarung (Saldo 3 + Saldo 4)						-14.805,15	-14.900,00	94,85

		MVAG	MVAG	VCQU	Ergebnisrechnung			Finanzierungsrechnung		
		EH	FH		RA 2022	VA 2022	RA - VA	RA 2022	VA 2022	RA - VA
8 Dienstleistungen										
81	Öffentliche Einrichtungen (soweit nicht dem Abschnitt 85 zuzuordnen)									
811	Abwasserbeseitigung									
811000	Abwasserbeseitigung									
Operative Gebarung										
SU 21 / 31	Summe Erträge / Einzahlungen operative Gebarung				0,00	0,00	0,00	0,00	0,00	0,00
1/811000-680000	Planmäßige Abschreibung		2226		432,00	400,00	32,00			
SU 22 / 32	Summe Aufwendungen / Auszahlungen operative Gebarung				432,00	400,00	32,00	0,00	0,00	0,00
SA 0 / SA 1	(0) Nettoergebnis (21 - 22) / (1) Geldfluss operative Gebarung (31 - 32)				-432,00	-400,00	-32,00	0,00	0,00	0,00
SU 23	Summe Haushaltsrücklagen				0,00	0,00	0,00	0,00	0,00	0,00
SA00	Nettoergebnis nach Zuw./Entn. Haushaltsrücklagen (Saldo 0 +/- SU23)				-432,00	-400,00	-32,00			
Investive Gebarung										
SU 33	Summe Einzahlungen investive Gebarung							0,00	0,00	0,00
SU 34	Summe Auszahlungen investive Gebarung							0,00	0,00	0,00
SA2	Saldo (2) Geldfluss aus der Investiven Gebarung (33 - 34)							0,00	0,00	0,00
SA3	Saldo (3) Nettofinanzierungssaldo (Saldo 1 + Saldo 2)							0,00	0,00	0,00
Finanzierungstätigkeit										
SU 35	Summe Einzahlungen aus der Finanzierungstätigkeit							0,00	0,00	0,00
SU 36	Summe Auszahlungen aus der Finanzierungstätigkeit							0,00	0,00	0,00
SA4	Saldo (4) Geldfluss aus der Finanzierungstätigkeit (35 - 36)							0,00	0,00	0,00
SA5	Saldo (5) Geldfluss aus der voranschlagswirksamen Gebarung (Saldo 3 + Saldo 4)							0,00	0,00	0,00
813	Müllbeseitigung									
813000	Müllbeseitigung									
Operative Gebarung										
2/813000+816000	Kostenersatz Sammelinselbetreuung	2114	3114	13	3.042,48	3.000,00	42,48	3.042,48	3.000,00	42,48
SU 21 / 31	Summe Erträge / Einzahlungen operative Gebarung				3.042,48	3.000,00	42,48	3.042,48	3.000,00	42,48
1/813000-680000	Planmäßige Abschreibung		2226		268,49	300,00	-31,51			
1/813000-729100	Personalkostenersatz an Bauhof	2225	3225	24	800,47	800,00	0,47	800,47	800,00	0,47
SU 22 / 32	Summe Aufwendungen / Auszahlungen operative Gebarung				1.068,96	1.100,00	-31,04	800,47	800,00	0,47
SA 0 / SA 1	(0) Nettoergebnis (21 - 22) / (1) Geldfluss operative Gebarung (31 - 32)				1.973,52	1.900,00	73,52	2.242,01	2.200,00	42,01
SU 23	Summe Haushaltsrücklagen				0,00	0,00	0,00	0,00	0,00	0,00
SA00	Nettoergebnis nach Zuw./Entn. Haushaltsrücklagen (Saldo 0 +/- SU23)				1.973,52	1.900,00	73,52			
Investive Gebarung										
SU 33	Summe Einzahlungen investive Gebarung							0,00	0,00	0,00
SU 34	Summe Auszahlungen investive Gebarung							0,00	0,00	0,00

		MVAG			Ergebnisrechnung			Finanzierungsrechnung		
		EH	FH	VCQU	RA 2022	VA 2022	RA - VA	RA 2022	VA 2022	RA - VA
SA2	Saldo (2) Geldfluss aus der Investiven Gebarung (33 – 34)							0,00	0,00	0,00
SA3	Saldo (3) Nettofinanzierungssaldo (Saldo 1 + Saldo 2)							2.242,01	2.200,00	42,01
Finanzierungstätigkeit										
SU 35	Summe Einzahlungen aus der Finanzierungstätigkeit							0,00	0,00	0,00
SU 36	Summe Auszahlungen aus der Finanzierungstätigkeit							0,00	0,00	0,00
SA4	Saldo (4) Geldfluss aus der Finanzierungstätigkeit (35 – 36)							0,00	0,00	0,00
SA5	Saldo (5) Geldfluss aus der voranschlagswirksamen Gebarung (Saldo 3 + Saldo 4)							2.242,01	2.200,00	42,01
814	Straßenreinigung									
814000	Straßenreinigung									
Operative Gebarung										
2/814000+829000	Kostenersätze für Winterdienst	2116	3116	18	1.097,67	1.000,00	97,67	1.097,67	1.000,00	97,67
SU 21 / 31	Summe Erträge / Einzahlungen operative Gebarung				1.097,67	1.000,00	97,67	1.097,67	1.000,00	97,67
1/814000-400000	Geringwertige Wirtschaftsgüter (GWG)	2221	3221	23	3,80	200,00	-196,20	3,80	200,00	-196,20
1/814000-452000	Treibstoffe	2221	3221	23	1.836,26	2.500,00	-663,74	1.836,26	2.500,00	-663,74
1/814000-455000	Chemische und sonstige artverwandte Mittel	2221	3221	23		200,00	-200,00		200,00	-200,00
1/814000-459000	Streumittel	2221	3221	23	4.271,22	6.000,00	-1.728,78	4.271,22	6.000,00	-1.728,78
1/814000-618000	Instandhaltung der Winterdienstgerä	2224	3224	24	1.550,00	500,00	1.050,00	163,00	500,00	-337,00
1/814000-680000	Planmäßige Abschreibung	2226			2.880,74	2.800,00	80,74			
1/814000-683000	Verluste aus dem Abgang von Sachanlagen und immateriellen Vermögenswerten	2226			803,52		803,52			
1/814000-711200	Abfallwirtschaftsgebühren	2225	3225	24	187,80	400,00	-212,20	187,80	400,00	-212,20
1/814000-728000	Entgelte für Winterdienst	2225	3225	24	13.410,00	17.000,00	-3.590,00	13.410,00	17.000,00	-3.590,00
1/814000-728200	Strassenreinigung	2225	3225	24	4.353,96	4.400,00	-46,04	4.353,96	4.400,00	-46,04
1/814000-728300	Entgelte für Sonstige Leistungen	2225	3225	24	565,20	500,00	65,20	565,20	500,00	65,20
1/814000-729100	Personalkostenersatz an Bauhof	2225	3225	24	13.857,10	12.000,00	1.857,10	13.857,10	12.000,00	1.857,10
SU 22 / 32	Summe Aufwendungen / Auszahlungen operative Gebarung				43.719,60	46.500,00	-2.780,40	38.648,34	43.700,00	-5.051,66
SA 0 / SA 1	(0) Nettoergebnis (21 - 22) / (1) Geldfluss operative Gebarung (31 – 32)				-42.621,93	-45.500,00	2.878,07	-37.550,67	-42.700,00	5.149,33
SU 23	Summe Haushaltsrücklagen				0,00	0,00	0,00	0,00	0,00	0,00
SA00	Nettoergebnis nach Zuw./Entn. Haushaltsrücklagen (Saldo 0 +/- SU23)				-42.621,93	-45.500,00	2.878,07			
Investive Gebarung										
SU 33	Summe Einzahlungen investive Gebarung							0,00	0,00	0,00
1/814000-020000	Maschinen und maschinelle Anlagen		3414	2 41				1.899,07	1.300,00	599,07
SU 34	Summe Auszahlungen investive Gebarung							1.899,07	1.300,00	599,07
SA2	Saldo (2) Geldfluss aus der Investiven Gebarung (33 – 34)							-1.899,07	-1.300,00	-599,07
SA3	Saldo (3) Nettofinanzierungssaldo (Saldo 1 + Saldo 2)							-39.449,74	-44.000,00	4.550,26

	MVAG	MVAG	VCQU	Ergebnisrechnung			Finanzierungsrechnung					
				EH	FH		RA 2022	VA 2022	RA - VA	RA 2022	VA 2022	RA - VA
Finanzierungstätigkeit												
SU 35								0,00	0,00	0,00		
	Summe Einzahlungen aus der Finanzierungstätigkeit											
SU 36								0,00	0,00	0,00		
	Summe Auszahlungen aus der Finanzierungstätigkeit											
SA4								0,00	0,00	0,00		
	Saldo (4) Geldfluss aus der Finanzierungstätigkeit (35 – 36)											
SA5								-39.449,74	-44.000,00	4.550,26		
	Saldo (5) Geldfluss aus der voranschlagswirksamen Gebarung (Saldo 3 + Saldo 4)											
816 Öffentliche Beleuchtung und öffentliche Uhren												
816000 Öffentliche Beleuchtung und öffentl Uhren												
Operative Gebarung												
2/816000+813000	Erträge aus der Auflösung von Investitionszuschüssen (Kapitaltransfers)	2127				970,00	1.000,00	-30,00				
6/816000+829910	Sonstige Erträge (Zuführung aus der operativen Gebarung)	2116	3116	1	18	2.329,84		2.329,84	2.329,84	2.329,84		
6/816000+871000	Bedarfszuweisung Iii	2121	3121	1	33	50.000,00	55.000,00	-5.000,00	50.000,00	55.000,00		
SU 21 / 31	Summe Erträge / Einzahlungen operative Gebarung					53.299,84	56.000,00	-2.700,16	52.329,84	55.000,00	-2.670,16	
1/816000-600000	Strom	2222	3222	24		16.590,50	16.700,00	-109,50	16.590,50	16.700,00		
1/816000-619000	Instdh. d. Strassenbeleuchtg.	2224	3224	24		720,33	1.000,00	-279,67	720,33	1.000,00		
1/816000-680000	Planmäßige Abschreibung	2226				14.080,90	11.500,00	2.580,90				
1/816000-726000	Mitgliedsbeitrag an Maschinenring	2225	3225	24		65,00	100,00	-35,00	65,00	100,00		
1/816000-728000	Entgelte für sonstige Leistungen	2225	3225	24			800,00	-800,00		800,00		
1/816000-729100	Personalkostenersatz an Bauhof	2225	3225	24		7.574,63	6.000,00	1.574,63	7.574,63	6.000,00		
1/816000-729910	Sonstige Aufwendungen (Zuführung an die investive Gebarung)	2225	3225	24		2.329,84		2.329,84	2.329,84	2.329,84		
SU 22 / 32	Summe Aufwendungen / Auszahlungen operative Gebarung					41.361,20	36.100,00	5.261,20	27.280,30	24.600,00	2.680,30	
SA 0 / SA 1	(0) Nettoergebnis (21 - 22) / (1) Geldfluss operative Gebarung (31 – 32)						11.938,64	19.900,00	-7.961,36	25.049,54	30.400,00	-5.350,46
SU 23	Summe Haushaltsrücklagen						0,00	0,00	0,00	0,00	0,00	
SA00	Nettoergebnis nach Zuw./Entn. Haushaltsrücklagen (Saldo 0 +/- SU23)						11.938,64	19.900,00	-7.961,36			
Investive Gebarung												
SU 33	Summe Einzahlungen investive Gebarung								0,00	0,00	0,00	
1/816000-005000	Anlagen zu Straßenbauten		3412	2	40					5.000,00	-5.000,00	
5/816000-050000	Errichtung von Strassenbeleuchtung		3412	1	40				52.329,84	55.000,00	-2.670,16	
SU 34	Summe Auszahlungen investive Gebarung								52.329,84	60.000,00	-7.670,16	
SA2	Saldo (2) Geldfluss aus der Investiven Gebarung (33 – 34)								-52.329,84	-60.000,00	7.670,16	
SA3	Saldo (3) Nettofinanzierungssaldo (Saldo 1 + Saldo 2)								-27.280,30	-29.600,00	2.319,70	
Finanzierungstätigkeit												
SU 35	Summe Einzahlungen aus der Finanzierungstätigkeit								0,00	0,00	0,00	
SU 36	Summe Auszahlungen aus der Finanzierungstätigkeit								0,00	0,00	0,00	
SA4	Saldo (4) Geldfluss aus der Finanzierungstätigkeit (35 – 36)								0,00	0,00	0,00	

		MVAG			Ergebnisrechnung			Finanzierungsrechnung		
		EH	FH	VCQU	RA 2022	VA 2022	RA - VA	RA 2022	VA 2022	RA - VA
SA5	Saldo (5) Geldfluss aus der voranschlagswirksamen Gebarung (Saldo 3 + Saldo 4)							-27.280,30	-29.600,00	2.319,70
817	Friedhöfe (einschließlich Einsegnungshallen und Krematorien)									
817000	Friedhöfe (einschließlich Einsegnungshallen und Krematorien)									
Operative Gebarung										
2/817000+852000	Grabstellengebühren	2113	3113	12	5.866,00	5.500,00	366,00	5.840,00	5.500,00	340,00
2/817000+852100	Beerdigungsgebühren	2113	3113	12	4.390,00	4.000,00	390,00	3.640,00	4.000,00	-360,00
2/817000+852110	Benützungsgb. Aufbahrungsh.	2113	3113	12	2.070,00	1.700,00	370,00	1.860,00	1.700,00	160,00
SU 21 / 31	Summe Erträge / Einzahlungen operative Gebarung				12.326,00	11.200,00	1.126,00	11.340,00	11.200,00	140,00
1/817000-400000	Geringwertige Wirtschaftsgüter	2221	3221	23	674,25	1.000,00	-325,75	674,25	1.000,00	-325,75
1/817000-459000	Sonstige Verbrauchsgüter	2221	3221	23	7,00	100,00	-93,00	7,00	100,00	-93,00
1/817000-511000	Bezüge Vertragsbedienstete (Anteili	2211	3211	20	139,74	200,00	-60,26	139,74	200,00	-60,26
1/817000-569000	Sonstige Nebengebühren	2211	3211	20	2.509,87	2.300,00	209,87	2.509,87	2.300,00	209,87
1/817000-580000	Dienstgeberbeiträge zum Ausgleichsfonds für Familienbeihilf	2212	3212	20		100,00	-100,00		100,00	-100,00
1/817000-582000	Sonstige Dienstgeberbeiträge zur sozialen Sicherheit	2212	3212	20		200,00	-200,00		200,00	-200,00
1/817000-600000	Strom (Aufbahrungshallen)	2222	3222	24	208,65	400,00	-191,35	208,65	400,00	-191,35
1/817000-614000	Instandh. d. Aufbahrungshallen	2224	3224	24		100,00	-100,00		100,00	-100,00
1/817000-618000	Instandhalt. d. Betriebsausst.	2224	3224	24		200,00	-200,00		200,00	-200,00
1/817000-670000	Versicherungen	2222	3222	24	511,61	600,00	-88,39	511,61	600,00	-88,39
1/817000-680000	Planmäßige Abschreibung	2226			4.967,00	5.000,00	-33,00			
1/817000-711000	Kanalbenützungsgbühren	2225	3225	24	18,59	100,00	-81,41	18,59	100,00	-81,41
1/817000-711100	Gebühren für Wasserbezug	2225	3225	24	303,98	400,00	-96,02	303,98	400,00	-96,02
1/817000-711200	Abfallwirtschaftsgebühren	2225	3225	24	592,28	600,00	-7,72	592,28	600,00	-7,72
1/817000-720000	Kostenersatz an Bauhof	2225	3225	24		100,00	-100,00		100,00	-100,00
1/817000-728000	Entgelte F. Sonst. Leistungen	2225	3225	24	613,25	1.600,00	-986,75	613,25	1.600,00	-986,75
1/817000-729100	Personalkostenersatz an Bauhof	2225	3225	24	4.557,67	5.500,00	-942,33	4.557,67	5.500,00	-942,33
SU 22 / 32	Summe Aufwendungen / Auszahlungen operative Gebarung				15.103,89	18.500,00	-3.396,11	10.136,89	13.500,00	-3.363,11
SA 0 / SA 1	(0) Nettoergebnis (21 - 22) / (1) Geldfluss operative Gebarung (31 - 32)				-2.777,89	-7.300,00	4.522,11	1.203,11	-2.300,00	3.503,11
SU 23	Summe Haushaltsrücklagen				0,00	0,00	0,00	0,00	0,00	0,00
SA00	Nettoergebnis nach Zuw./Entn. Haushaltsrücklagen (Saldo 0 +/- SU23)				-2.777,89	-7.300,00	4.522,11			
Investive Gebarung										
SU 33	Summe Einzahlungen investive Gebarung							0,00	0,00	0,00
1/817000-006000	Sonstige Grundstückseinrichtungen		3412	2 40					20.000,00	-20.000,00
SU 34	Summe Auszahlungen investive Gebarung							0,00	20.000,00	-20.000,00
SA2	Saldo (2) Geldfluss aus der Investiven Gebarung (33 - 34)							0,00	-20.000,00	20.000,00
SA3	Saldo (3) Nettofinanzierungssaldo (Saldo 1 + Saldo 2)							1.203,11	-22.300,00	23.503,11

		MVAG	MVAG	VCQU	Ergebnisrechnung			Finanzierungsrechnung		
		EH	FH		RA 2022	VA 2022	RA - VA	RA 2022	VA 2022	RA - VA
Finanzierungstätigkeit										
SU 35	Summe Einzahlungen aus der Finanzierungstätigkeit							0,00	0,00	0,00
SU 36	Summe Auszahlungen aus der Finanzierungstätigkeit							0,00	0,00	0,00
SA4	Saldo (4) Geldfluss aus der Finanzierungstätigkeit (35 – 36)							0,00	0,00	0,00
SA5	Saldo (5) Geldfluss aus der voranschlagswirksamen Gebarung (Saldo 3 + Saldo 4)							1.203,11	-22.300,00	23.503,11
82	Betriebsähnliche Einrichtungen und Betriebe									
820	Wirtschaftshöfe									
820000	Wirtschaftshöfe									
Operative Gebarung										
2/820000+810100	Nebenerlöse Bauhof	2114	3114	13	155,00	200,00	-45,00	279,50	200,00	79,50
2/820000+813100	Erträge aus der Auflösung von Investitionszuschüssen (Kapitaltransfers)	2127			72,67	100,00	-27,33			
2/820000+816000	Personalkostenersätze	2114	3114	13	78.093,39	72.700,00	5.393,39	78.093,39	72.700,00	5.393,39
2/820000+828100	Rückersätze von Bezügen aufgrund COVID-19	2116	3116	18	2.105,68	2.100,00	5,68	2.105,68	2.100,00	5,68
6/820000+871000	Bedarfuweisung lii	2121	3121	1 33	75.000,00	75.000,00		75.000,00	75.000,00	
SU 21 / 31	Summe Erträge / Einzahlungen operative Gebarung				155.426,74	150.100,00	5.326,74	155.478,57	150.000,00	5.478,57
1/820000-400000	Geringwertige Wirtschaftsgüter	2221	3221	23	1.261,57	1.000,00	261,57	1.261,57	1.000,00	261,57
1/820000-400100	Geringwertige Werkzeuge	2221	3221	23	674,36	1.000,00	-325,64	674,36	1.000,00	-325,64
1/820000-402000	Materialien	2221	3221	23	8,75	100,00	-91,25	8,75	100,00	-91,25
1/820000-452000	Treibstoff	2221	3221	23	4.229,41	3.000,00	1.229,41	4.229,41	3.000,00	1.229,41
1/820000-453000	Schmier- u. Schleifmittel	2221	3221	23	125,11	200,00	-74,89	125,11	200,00	-74,89
1/820000-454000	Reinigungsmittel	2221	3221	23	73,44	200,00	-126,56	73,44	200,00	-126,56
1/820000-455000	Chemische Mittel	2221	3221	23	87,81	100,00	-12,19	87,81	100,00	-12,19
1/820000-458000	Gesundheitsvorsorge	2221	3221	23		100,00	-100,00		100,00	-100,00
1/820000-459000	Sonstige Verbrauchsgüter	2221	3221	23	398,98	500,00	-101,02	398,98	500,00	-101,02
1/820000-511000	Bezüge Vertragsbedienstete	2211	3211	20	79.338,55	84.000,00	-4.661,45	79.338,55	84.000,00	-4.661,45
1/820000-523000	Bezüge Aushilfsarbeitskräfte	2211	3211	20	2.013,33	1.900,00	113,33	2.013,33	1.900,00	113,33
1/820000-565000	Mehrleistungsvergütungen	2211	3211	20	8.088,38	10.000,00	-1.911,62	8.088,38	10.000,00	-1.911,62
1/820000-580000	Dienstgeberbeiträge zum Ausgleichsfonds für Familienbeihilf	2212	3212	20	3.502,46	3.600,00	-97,54	3.502,46	3.600,00	-97,54
1/820000-582000	Sonstige Dienstgeberbeiträge zur sozialen Sicherheit	2212	3212	20	18.987,05	18.900,00	87,05	18.987,05	18.900,00	87,05
1/820000-600000	Strom	2222	3222	24	111,08	200,00	-88,92	111,08	200,00	-88,92
1/820000-616000	Instandhaltung der Maschinen	2224	3224	24	390,98	1.000,00	-609,02	390,98	1.000,00	-609,02
1/820000-617000	Instandhaltung d. Dienst-Kfz	2224	3224	24	1.684,65	1.700,00	-15,35	1.684,65	1.700,00	-15,35
1/820000-618000	Instandhaltung von sonstigen Anlagen	2224	3224	24	27,00	100,00	-73,00	27,00	100,00	-73,00

		MVAG			Ergebnisrechnung			Finanzierungsrechnung		
		EH	FH	VCQU	RA 2022	VA 2022	RA - VA	RA 2022	VA 2022	RA - VA
1/820000-631000	Telekommunikationsdienste	2222	3222	24	566,39	700,00	-133,61	566,39	700,00	-133,61
1/820000-670000	Versicherungen	2222	3222	24	2.996,37	3.000,00	-3,63	2.996,37	3.000,00	-3,63
1/820000-680000	Planmäßige Abschreibung	2226			4.135,63	5.100,00	-964,37			
1/820000-700100	Sonstige Mieten	2223	3223	24	330,00	400,00	-70,00	330,00	400,00	-70,00
1/820000-705000	Leasingentgelte F. Dienst-Kfz	2223	3223	24	2.169,75	2.200,00	-30,25	2.169,75	2.200,00	-30,25
1/820000-711000	Kanalbenutzungsgebühren	2225	3225	24	17,44	100,00	-82,56	17,44	100,00	-82,56
1/820000-724000	Reisegebühren	2225	3225	24		100,00	-100,00		100,00	-100,00
1/820000-728000	Entgelte für Sonstige Leistungen	2225	3225	24	306,72	400,00	-93,28	306,72	400,00	-93,28
1/820000-729000	Sonstige Ausgaben	2225	3225	24		100,00	-100,00		100,00	-100,00
1/820000-752000	Kostenersatz für Personalverrechnun	2231	3231	26	309,52	300,00	9,52	309,52	300,00	9,52
1/820000-755000	Kostenersatz für Abwasserentsorgung	2233	3233	27	238,81	300,00	-61,19	238,81	300,00	-61,19
SU 22 / 32	Summe Aufwendungen / Auszahlungen operative Gebarung				132.073,54	140.300,00	-8.226,46	127.937,91	135.200,00	-7.262,09
SA 0 / SA 1	(0) Nettoergebnis (21 - 22) / (1) Geldfluss operative Gebarung (31 - 32)				23.353,20	9.800,00	13.553,20	27.540,66	14.800,00	12.740,66
SU 23	Summe Haushaltsrücklagen				0,00	0,00	0,00	0,00	0,00	0,00
SA00	Nettoergebnis nach Zuw./Entn. Haushaltsrücklagen (Saldo 0 +/- SU23)				23.353,20	9.800,00	13.553,20			
Investive Gebarung										
SU 33	Summe Einzahlungen investive Gebarung							0,00	0,00	0,00
5/820000-006000	Sonstige Grundstückseinrichtungen - Schotterlagerplatz		3412	1 40				59.456,58	70.000,00	-10.543,42
5/820000-006100	Planungskosten		3412	1 40				5.950,50	5.000,00	950,50
1/820000-020000	Maschinen und Maschinelle Anlagen		3414	2 41					900,00	-900,00
SU 34	Summe Auszahlungen investive Gebarung							65.407,08	75.900,00	-10.492,92
SA2	Saldo (2) Geldfluss aus der Investiven Gebarung (33 - 34)							-65.407,08	-75.900,00	10.492,92
SA3	Saldo (3) Nettofinanzierungssaldo (Saldo 1 + Saldo 2)							-37.866,42	-61.100,00	23.233,58
Finanzierungstätigkeit										
SU 35	Summe Einzahlungen aus der Finanzierungstätigkeit							0,00	0,00	0,00
SU 36	Summe Auszahlungen aus der Finanzierungstätigkeit							0,00	0,00	0,00
SA4	Saldo (4) Geldfluss aus der Finanzierungstätigkeit (35 - 36)							0,00	0,00	0,00
SA5	Saldo (5) Geldfluss aus der voranschlagswirksamen Gebarung (Saldo 3 + Saldo 4)							-37.866,42	-61.100,00	23.233,58
84	Liegenschaften, Wohn- und Geschäftsgebäude									
840	Grundbesitz									
840000	Grundbesitz									
Operative Gebarung										
2/840000+811100	Jagdpachtschilling F. Gem.Grdst.	2115	3115	14	193,60	200,00	-6,40	193,60	200,00	-6,40
SU 21 / 31	Summe Erträge / Einzahlungen operative Gebarung				193,60	200,00	-6,40	193,60	200,00	-6,40
1/840000-680000	Planmäßige Abschreibung	2226			148,16	100,00	48,16			

		MVAG			Ergebnisrechnung			Finanzierungsrechnung		
		EH	FH	VCQU	RA 2022	VA 2022	RA - VA	RA 2022	VA 2022	RA - VA
1/840000-710000	Öffentliche Abgaben (Ausgaben)	2225	3225	24	178,21	400,00	-221,79	181,96	400,00	-218,04
1/840000-728000	Entgelte für sonstige Leistungen	2225	3225	24		200,00	-200,00		200,00	-200,00
SU 22 / 32	Summe Aufwendungen / Auszahlungen operative Gebarung				326,37	700,00	-373,63	181,96	600,00	-418,04
SA 0 / SA 1	(0) Nettoergebnis (21 - 22) / (1) Geldfluss operative Gebarung (31 - 32)				-132,77	-500,00	367,23	11,64	-400,00	411,64
SU 23	Summe Haushaltsrücklagen				0,00	0,00	0,00	0,00	0,00	0,00
SA00	Nettoergebnis nach Zuw./Entn. Haushaltsrücklagen (Saldo 0 +/- SU23)				-132,77	-500,00	367,23			
Investive Gebarung										
SU 33	Summe Einzahlungen investive Gebarung							0,00	0,00	0,00
SU 34	Summe Auszahlungen investive Gebarung							0,00	0,00	0,00
SA2	Saldo (2) Geldfluss aus der Investiven Gebarung (33 - 34)							0,00	0,00	0,00
SA3	Saldo (3) Nettofinanzierungssaldo (Saldo 1 + Saldo 2)							11,64	-400,00	411,64
Finanzierungstätigkeit										
SU 35	Summe Einzahlungen aus der Finanzierungstätigkeit							0,00	0,00	0,00
SU 36	Summe Auszahlungen aus der Finanzierungstätigkeit							0,00	0,00	0,00
SA4	Saldo (4) Geldfluss aus der Finanzierungstätigkeit (35 - 36)							0,00	0,00	0,00
SA5	Saldo (5) Geldfluss aus der voranschlagswirksamen Gebarung (Saldo 3 + Saldo 4)							11,64	-400,00	411,64
846	Wohn- und Geschäftsgebäude (soweit nicht bei 853)									
846000	Wohn- und Geschäftsgebäude									
Operative Gebarung										
2/846000+811000	Mieten - 10 % Ust	2115	3115	14	13.517,25	13.500,00	17,25	13.517,25	13.500,00	17,25
2/846000+811100	Vermietung Garage 20% UST	2115	3115	14	544,80	500,00	44,80	533,07	500,00	33,07
2/846000+811200	Miete F. Arzthaus - 20 % Ust	2115	3115	14	17.718,42	17.700,00	18,42	17.718,42	17.700,00	18,42
2/846000+811300	Betriebskostensätze - 20%	2115	3115	14	2.658,29	2.600,00	58,29	2.658,29	2.600,00	58,29
2/846000+811310	Heizkosten Ordination - 20%	2115	3115	14	1.749,21	1.700,00	49,21	1.749,21	1.700,00	49,21
2/846000+811400	Heizkosten Arzthaus - Wohnungen 10%	2115	3115	14	2.723,64	2.500,00	223,64	2.436,90	2.500,00	-63,10
2/846000+811500	Betriebskostensätze Arzthaus - Wo	2115	3115	14	3.724,68	3.500,00	224,68	3.652,96	3.500,00	152,96
2/846000+823000	Rücklagenzinsen	2131	3131	14	3,51		3,51	3,51		3,51
2/846000+861000	Laufende Transferzahlungen von Länd Landesfonds und Landesammern	2121	3121	15	14.050,00	14.000,00	50,00	14.050,00	14.000,00	50,00
SU 21 / 31	Summe Erträge / Einzahlungen operative Gebarung				56.689,80	56.000,00	689,80	56.319,61	56.000,00	319,61
1/846000-511000	Bezüge Vertragsbedienstete ant. f. Reinigung	2211	3211	20	768,31	1.000,00	-231,69	768,31	1.000,00	-231,69
1/846000-600200	Strom für das Arzthaus Weinzierl	2222	3222	24	769,96	800,00	-30,04	769,96	800,00	-30,04
1/846000-600300	Wärme	2222	3222	24	4.699,78	4.700,00	-0,22	4.699,78	4.700,00	-0,22
1/846000-614000	Instandh. d. Wohn- u. Gesch.Geb.	2224	3224	24		800,00	-800,00		800,00	-800,00
1/846000-614100	Instandh. d. Heizungsanlage	2224	3224	24		500,00	-500,00		500,00	-500,00
1/846000-618000	Instandhaltung von sonstigen Anlagen	2224	3224	24	27,00		27,00	27,00		27,00
1/846000-618100	Kosten Servicevertrag F. Druckstati	2224	3224	24	138,12	200,00	-61,88	138,12	200,00	-61,88

		MVAG			Ergebnisrechnung			Finanzierungsrechnung		
		EH	FH	VCQU	RA 2022	VA 2022	RA - VA	RA 2022	VA 2022	RA - VA
1/846000-631000	Telekommunikationsdienste für Aufzu	2222	3222	24		300,00	-300,00		300,00	-300,00
1/846000-650000	Kreditzinsen	2241	3241	25	4.785,88	7.800,00	-3.014,12	4.785,88	7.800,00	-3.014,12
1/846000-670200	Versicherung Arzthaus	2222	3222	24	1.532,23	1.600,00	-67,77	1.532,23	1.600,00	-67,77
1/846000-680000	Planmäßige Abschreibung	2226			21.802,74	21.800,00	2,74			
1/846000-710000	Öffentliche Abgaben (Ausgaben)	2225	3225	24	301,92	400,00	-98,08	301,92	400,00	-98,08
1/846000-710100	Kapitalertragssteuer Rücklage	2225	3225	24	0,88		0,88	0,88		0,88
1/846000-711000	Kanalbenutzungsgebühren	2225	3225	24	1.129,07	1.200,00	-70,93	1.129,07	1.200,00	-70,93
1/846000-711100	Gebühren für Wasserbezug	2225	3225	24	643,03	600,00	43,03	643,03	600,00	43,03
1/846000-711200	Abfallwirtschaftsgebühren	2225	3225	24	826,88	900,00	-73,12	826,88	900,00	-73,12
1/846000-728000	Entgelte F. Sonst. Leistungen	2225	3225	24	1.921,76	1.800,00	121,76	1.921,76	1.800,00	121,76
1/846000-729100	Personalkostenersatz an Bauhof	2225	3225	24	1.012,59	1.000,00	12,59	1.012,59	1.000,00	12,59
SU 22 / 32	Summe Aufwendungen / Auszahlungen operative Gebarung				40.360,15	45.400,00	-5.039,85	18.557,41	23.600,00	-5.042,59
SA 0 / SA 1	(0) Nettoergebnis (21 - 22) / (1) Geldfluss operative Gebarung (31 - 32)				16.329,65	10.600,00	5.729,65	37.762,20	32.400,00	5.362,20
1/846000-794001	Zuweisung an zweckgebundene Haushaltsrücklagen	2401			10.202,38	10.200,00	-2,38			
SU 23	Summe Haushaltsrücklagen				-10.202,38	-10.200,00	-2,38	0,00	0,00	0,00
SA00	Nettoergebnis nach Zuw./Entn. Haushaltsrücklagen (Saldo 0 +/- SU23)				6.127,27	400,00	5.727,27			
Investive Gebarung										
SU 33	Summe Einzahlungen investive Gebarung							0,00	0,00	0,00
SU 34	Summe Auszahlungen investive Gebarung							0,00	0,00	0,00
SA2	Saldo (2) Geldfluss aus der Investiven Gebarung (33 - 34)							0,00	0,00	0,00
SA3	Saldo (3) Nettofinanzierungssaldo (Saldo 1 + Saldo 2)							37.762,20	32.400,00	5.362,20
Finanzierungstätigkeit										
SU 35	Summe Einzahlungen aus der Finanzierungstätigkeit							0,00	0,00	0,00
1/846000-346000	Tilgung von Bankdarlehen		3614	65				28.571,06	25.800,00	2.771,06
SU 36	Summe Auszahlungen aus der Finanzierungstätigkeit							28.571,06	25.800,00	2.771,06
SA4	Saldo (4) Geldfluss aus der Finanzierungstätigkeit (35 - 36)							-28.571,06	-25.800,00	-2.771,06
SA5	Saldo (5) Geldfluss aus der voranschlagswirksamen Gebarung (Saldo 3 + Saldo 4)							9.191,14	6.600,00	2.591,14
846100	Wohn- u. Geschäftsgebäude									
Operative Gebarung										
SU 21 / 31	Summe Erträge / Einzahlungen operative Gebarung				0,00	0,00	0,00	0,00	0,00	0,00
1/846100-600000	Strom	2222	3222	24	167,70	200,00	-32,30	167,70	200,00	-32,30
1/846100-670000	Versicherungen	2222	3222	24	1.652,76	1.700,00	-47,24	1.652,76	1.700,00	-47,24
1/846100-680000	Planmäßige Abschreibung	2226			4.066,14	4.100,00	-33,86			
1/846100-711000	Kanalbenutzungsgebühren	2225	3225	24	1.940,00	2.000,00	-60,00	1.940,00	2.000,00	-60,00
SU 22 / 32	Summe Aufwendungen / Auszahlungen operative Gebarung				7.826,60	8.000,00	-173,40	3.760,46	3.900,00	-139,54
SA 0 / SA 1	(0) Nettoergebnis (21 - 22) / (1) Geldfluss operative Gebarung (31 - 32)				-7.826,60	-8.000,00	173,40	-3.760,46	-3.900,00	139,54

		MVAG			Ergebnisrechnung			Finanzierungsrechnung		
		MVAG EH	MVAG FH	VCQU	RA 2022	VA 2022	RA - VA	RA 2022	VA 2022	RA - VA
SU 23	Summe Haushaltsrücklagen				0,00	0,00	0,00	0,00	0,00	0,00
SA00	Nettoergebnis nach Zuw./Entn. Haushaltsrücklagen (Saldo 0 +/- SU23)				-7.826,60	-8.000,00	173,40			
Investive Gebarung										
SU 33	Summe Einzahlungen investive Gebarung							0,00	0,00	0,00
SU 34	Summe Auszahlungen investive Gebarung							0,00	0,00	0,00
SA2	Saldo (2) Geldfluss aus der Investiven Gebarung (33 – 34)							0,00	0,00	0,00
SA3	Saldo (3) Nettofinanzierungssaldo (Saldo 1 + Saldo 2)							-3.760,46	-3.900,00	139,54
Finanzierungstätigkeit										
SU 35	Summe Einzahlungen aus der Finanzierungstätigkeit							0,00	0,00	0,00
SU 36	Summe Auszahlungen aus der Finanzierungstätigkeit							0,00	0,00	0,00
SA4	Saldo (4) Geldfluss aus der Finanzierungstätigkeit (35 – 36)							0,00	0,00	0,00
SA5	Saldo (5) Geldfluss aus der voranschlagswirksamen Gebarung (Saldo 3 + Saldo 4)							-3.760,46	-3.900,00	139,54
85 Betriebe mit marktbestimmter Tätigkeit										
850 Betriebe der Wasserversorgung										
850000 Betriebe der Wasserversorgung										
Operative Gebarung										
2/850000+811000	Bestandsentgelt A1 Telekom AG	2115	3115	14	3.000,00	3.000,00		3.000,00	3.000,00	
2/850000+813000	Erträge aus der Auflösung von Investitionszuschüssen (Kapitaltransfers)	2127			35.326,38	34.600,00	726,38			
2/850000+823000	Rücklagenzinsen	2131	3131	14	9,25	100,00	-90,75	9,25	100,00	-90,75
2/850000+829100	Versicherungsvergütungen	2116	3116	18	6.064,00	6.000,00	64,00	6.064,00	6.000,00	64,00
2/850000+829910	Rückführung aus der investiven Gebarung	2116	3116	18	1.534,72		1.534,72	1.534,72		1.534,72
2/850000+852000	Bereitstellungsgebühren	2113	3113	12	86.955,00	85.000,00	1.955,00	86.635,89	85.000,00	1.635,89
2/850000+852100	Wasserbezugsgebühren	2113	3113	12	108.192,72	115.000,00	-6.807,28	104.161,98	115.000,00	-10.838,02
2/850000+860100	Zinsenzuschuss (FZ KPC - WVA BA 05)	2121	3121	15	3.419,26	3.400,00	19,26	3.419,26	3.400,00	19,26
2/850000+860300	Zinsenzuschuss (FZ KPC - ABA BA 09 (LIS - antlg. WVA))	2121	3121	15	22,30	100,00	-77,70	22,30	100,00	-77,70
SU 21 / 31	Summe Erträge / Einzahlungen operative Gebarung				244.523,63	247.200,00	-2.676,37	204.847,40	212.600,00	-7.752,60
1/850000-400000	Geringwertige Wirtschaftsgüter	2221	3221	23	48,88	700,00	-651,12	48,88	700,00	-651,12
1/850000-400100	Wasserzähler	2221	3221	23	2.904,30	3.000,00	-95,70	2.904,30	3.000,00	-95,70
1/850000-452000	Treibstoffe	2221	3221	23		100,00	-100,00		100,00	-100,00
1/850000-454000	Reinigungsmittel	2221	3221	23	409,00	600,00	-191,00	409,00	600,00	-191,00
1/850000-455000	Chemische Mittel	2221	3221	23	9.192,95	9.000,00	192,95	9.192,95	9.000,00	192,95
1/850000-458000	Mittel zur ärztlichen Betreuung und Gesundheitsvorsorge	2221	3221	23		100,00	-100,00		100,00	-100,00
1/850000-459000	Sonstige Verbrauchsgüter	2221	3221	23	85,82	500,00	-414,18	85,82	500,00	-414,18

		MVAG			Ergebnisrechnung			Finanzierungsrechnung		
		EH	FH	VCQU	RA 2022	VA 2022	RA - VA	RA 2022	VA 2022	RA - VA
1/850000-600000	Strom	2222	3222	24	28.213,58	29.000,00	-786,42	28.213,58	29.000,00	-786,42
1/850000-612000	Instandh. d. Wasservers.Anl.	2224	3224	24	25.256,50	25.000,00	256,50	25.256,50	25.000,00	256,50
1/850000-613000	Instandh. V. Sonst. Grundstückseinr	2224	3224	24	480,20	200,00	280,20	480,20	200,00	280,20
1/850000-616000	Instandhaltung der Maschinen	2224	3224	24		200,00	-200,00		200,00	-200,00
1/850000-618200	Kosten Servicevertrag F. Druckstati	2224	3224	24	290,08	300,00	-9,92	290,08	300,00	-9,92
1/850000-618300	Instandh. V. Sonst. Anlagen	2224	3224	24	174,17	500,00	-325,83	174,17	500,00	-325,83
1/850000-618400	Instandhaltung der Edv-Anlage	2224	3224	24	3.460,38	3.500,00	-39,62	3.460,38	3.500,00	-39,62
1/850000-619000	Instandhaltung von Sonderanlagen	2224	3224	24	6.705,63	6.500,00	205,63	6.705,63	6.500,00	205,63
1/850000-630000	Postdienste	2222	3222	24		100,00	-100,00		100,00	-100,00
1/850000-631000	Telekommunikationsdienste	2222	3222	24	721,83	800,00	-78,17	721,83	800,00	-78,17
1/850000-650000	Kreditzinsen	2241	3241	25	3.031,94	3.800,00	-768,06	3.031,94	3.800,00	-768,06
1/850000-650100	Zinsen für Darlehen Nö Wwf	2241	3241	25	1.534,72	1.500,00	34,72	1.534,72	1.500,00	34,72
1/850000-670000	Versicherungen	2222	3222	24	1.305,03	1.400,00	-94,97	1.305,03	1.400,00	-94,97
1/850000-680000	Planmäßige Abschreibung	2226			96.212,99	95.600,00	612,99			
1/850000-710100	Kapitalertragssteuer	2225	3225	24	2,31	100,00	-97,69	2,31	100,00	-97,69
1/850000-710200	Kommunalsteuer	2225	3225	24	768,48	700,00	68,48	768,48	700,00	68,48
1/850000-710300	Gebrauchsabgabe	2225	3225	24	5.402,70	5.500,00	-97,30	5.402,70	5.500,00	-97,30
1/850000-728000	Entgelte F. Sonst. Leistungen	2225	3225	24	1.954,32	3.000,00	-1.045,68	1.954,32	3.000,00	-1.045,68
1/850000-728200	Trinkwasseruntersuchungen	2225	3225	24	7.377,03	6.000,00	1.377,03	7.377,03	6.000,00	1.377,03
1/850000-728500	Wartung der Software	2225	3225	24		300,00	-300,00		300,00	-300,00
1/850000-729100	Personalkostenersatz an Bauhof	2225	3225	24	25.615,99	22.000,00	3.615,99	25.615,99	22.000,00	3.615,99
1/850000-729300	Verwaltungskosten Wva	2225	3225	24	1.000,00	1.000,00		1.000,00	1.000,00	
1/850000-729910	Zuführung an die investive Gebarung	2225	3225	24	780,05	800,00	-19,95	780,05	800,00	-19,95
1/850000-752000	Kostenersätze für Gebühreneinhebung	2231	3231	26	4.532,65	5.000,00	-467,35	4.532,65	5.000,00	-467,35
1/850000-764000	Entschädig. F. Schutzgebiete	2234	3234	27	5.832,29	6.000,00	-167,71	5.832,29	6.000,00	-167,71
SU 22 / 32	Summe Aufwendungen / Auszahlungen operative Gebarung				233.293,82	232.800,00	493,82	137.080,83	137.200,00	-119,17
SA 0 / SA 1	(0) Nettoergebnis (21 - 22) / (1) Geldfluss operative Gebarung (31 - 32)				11.229,81	14.400,00	-3.170,19	67.766,57	75.400,00	-7.633,43
2/850000+894001	Entnahmen von zweckgebundenen Haushaltsrücklagen	2301		1		90.000,00	-90.000,00			
1/850000-794001	Zuweisung an zweckgebundene Haushaltsrücklagen	2401			17.206,94	19.800,00	2.593,06			
SU 23	Summe Haushaltsrücklagen				-17.206,94	70.200,00	-87.406,94	0,00	0,00	0,00
SA00	Nettoergebnis nach Zuw./Entn. Haushaltsrücklagen (Saldo 0 +/- SU23)				-5.977,13	84.600,00	-90.577,13			
Investive Gebarung										
2/850000+300100	Kapitaltransfers von Bund (FZ KPC - WVA BA 05)		3331	33				2.635,74	2.600,00	35,74
2/850000+300200	Kapitaltransfers von Bund (FZ KPC - ABA BA 09 (LIS - antlg. WVA)		3331	33				861,66	800,00	61,66
2/850000+300210	Kapitaltransfers von Bund (FZ KPC - ABA BA 10 (LIS - antlg. WVA)		3331	33				1.122,81	1.100,00	22,81

		MVAG		VCQU	Ergebnisrechnung			Finanzierungsrechnung		
		EH	FH		RA 2022	VA 2022	RA - VA	RA 2022	VA 2022	RA - VA
2/850000+300300	Kapitaltransfers von Bund (FZ KPC - WVA BA 22)		3331	33				2.348,00	2.300,00	48,00
2/850000+307000	Wasseranschluss- und Ergänzungsabgabe		3334	34				15.217,08	10.000,00	5.217,08
SU 33	Summe Einzahlungen investive Gebarung							22.185,29	16.800,00	5.385,29
1/850000-004000	Wasserversorgungsanlagen		3412	2 40				17.123,69	3.000,00	14.123,69
1/850000-004100	Herstellg. V. Hausanschlüssen		3412	2 40					1.000,00	-1.000,00
1/850000-020000	Maschinen und Maschinelle Anlagen		3414	2 41				2.386,00	5.000,00	-2.614,00
1/850000-042000	Betriebsausstattung		3415	2 41					1.000,00	-1.000,00
SU 34	Summe Auszahlungen investive Gebarung							19.509,69	10.000,00	9.509,69
SA2	Saldo (2) Geldfluss aus der Investiven Gebarung (33 – 34)							2.675,60	6.800,00	-4.124,40
SA3	Saldo (3) Nettofinanzierungssaldo (Saldo 1 + Saldo 2)							70.442,17	82.200,00	-11.757,83
Finanzierungstätigkeit										
SU 35	Summe Einzahlungen aus der Finanzierungstätigkeit							0,00	0,00	0,00
1/850000-346000	Tilgung von Bankdarlehen		3614	65				80.061,32	79.800,00	261,32
SU 36	Summe Auszahlungen aus der Finanzierungstätigkeit							80.061,32	79.800,00	261,32
SA4	Saldo (4) Geldfluss aus der Finanzierungstätigkeit (35 – 36)							-80.061,32	-79.800,00	-261,32
SA5	Saldo (5) Geldfluss aus der voranschlagswirksamen Gebarung (Saldo 3 + Saldo 4)							-9.619,15	2.400,00	-12.019,15
850100	WVA Weinzierl - Wasserspender (Brunnen) - BA 25									
Operative Gebarung										
6/850100+829910	Zuführung aus der operativen Gebarung	2116	3116	1 18	780,05	800,00	-19,95	780,05	800,00	-19,95
SU 21 / 31	Summe Erträge / Einzahlungen operative Gebarung				780,05	800,00	-19,95	780,05	800,00	-19,95
SU 22 / 32	Summe Aufwendungen / Auszahlungen operative Gebarung				0,00	0,00	0,00	0,00	0,00	0,00
SA 0 / SA 1	(0) Nettoergebnis (21 - 22) / (1) Geldfluss operative Gebarung (31 – 32)				780,05	800,00	-19,95	780,05	800,00	-19,95
SU 23	Summe Haushaltsrücklagen				0,00	0,00	0,00	0,00	0,00	0,00
SA00	Nettoergebnis nach Zuw./Entn. Haushaltsrücklagen (Saldo 0 +/- SU23)				780,05	800,00	-19,95			
Investive Gebarung										
SU 33	Summe Einzahlungen investive Gebarung							0,00	0,00	0,00
SU 34	Summe Auszahlungen investive Gebarung							0,00	0,00	0,00
SA2	Saldo (2) Geldfluss aus der Investiven Gebarung (33 – 34)							0,00	0,00	0,00
SA3	Saldo (3) Nettofinanzierungssaldo (Saldo 1 + Saldo 2)							780,05	800,00	-19,95
Finanzierungstätigkeit										
SU 35	Summe Einzahlungen aus der Finanzierungstätigkeit							0,00	0,00	0,00
SU 36	Summe Auszahlungen aus der Finanzierungstätigkeit							0,00	0,00	0,00
SA4	Saldo (4) Geldfluss aus der Finanzierungstätigkeit (35 – 36)							0,00	0,00	0,00
SA5	Saldo (5) Geldfluss aus der voranschlagswirksamen Gebarung (Saldo 3 + Saldo 4)							780,05	800,00	-19,95

	MVAG	MVAG	VCQU	Ergebnisrechnung			Finanzierungsrechnung		
				EH	FH	RA 2022	VA 2022	RA - VA	RA 2022
850110	VVA Großheinrichschlag Enteisierung/Entmanganisierung u. Pumpstationssanierung - BA 26								
Operative Gebarung									
SU 21 / 31	Summe Erträge / Einzahlungen operative Gebarung			0,00	0,00	0,00	0,00	0,00	0,00
1/850110-680000	Planmäßige Abschreibung	2226		257,82	100,00	157,82			
SU 22 / 32	Summe Aufwendungen / Auszahlungen operative Gebarung			257,82	100,00	157,82	0,00	0,00	0,00
SA 0 / SA 1	(0) Nettoergebnis (21 - 22) / (1) Geldfluss operative Gebarung (31 - 32)			-257,82	-100,00	-157,82	0,00	0,00	0,00
SU 23	Summe Haushaltsrücklagen			0,00	0,00	0,00	0,00	0,00	0,00
SA00	Nettoergebnis nach Zuw./Entn. Haushaltsrücklagen (Saldo 0 +/- SU23)			-257,82	-100,00	-157,82			
Investive Gebarung									
SU 33	Summe Einzahlungen investive Gebarung						0,00	0,00	0,00
5/850110-004000	Wasser- und Abwasserbauten und -anlagen		3412 1 40				7.358,82	8.000,00	-641,18
5/850110-004100	Ziviltechnikerleistungen		3412 1 40				266,85	300,00	-33,15
SU 34	Summe Auszahlungen investive Gebarung						7.625,67	8.300,00	-674,33
SA2	Saldo (2) Geldfluss aus der Investiven Gebarung (33 - 34)						-7.625,67	-8.300,00	674,33
SA3	Saldo (3) Nettofinanzierungssaldo (Saldo 1 + Saldo 2)						-7.625,67	-8.300,00	674,33
Finanzierungstätigkeit									
SU 35	Summe Einzahlungen aus der Finanzierungstätigkeit						0,00	0,00	0,00
SU 36	Summe Auszahlungen aus der Finanzierungstätigkeit						0,00	0,00	0,00
SA4	Saldo (4) Geldfluss aus der Finanzierungstätigkeit (35 - 36)						0,00	0,00	0,00
SA5	Saldo (5) Geldfluss aus der voranschlagswirksamen Gebarung (Saldo 3 + Saldo 4)						-7.625,67	-8.300,00	674,33
850800	Betriebe der Wasserversorgung								
Operative Gebarung									
SU 21 / 31	Summe Erträge / Einzahlungen operative Gebarung			0,00	0,00	0,00	0,00	0,00	0,00
5/850800-650000	Zinsen für Finanzschulden in Euro	2241	3241 1 25		1.500,00	-1.500,00		1.500,00	-1.500,00
5/850800-729910	Rückführung an die operative Gebarung	2225	3225 1 24	1.534,72		1.534,72	1.534,72		1.534,72
SU 22 / 32	Summe Aufwendungen / Auszahlungen operative Gebarung			1.534,72	1.500,00	34,72	1.534,72	1.500,00	34,72
SA 0 / SA 1	(0) Nettoergebnis (21 - 22) / (1) Geldfluss operative Gebarung (31 - 32)			-1.534,72	-1.500,00	-34,72	-1.534,72	-1.500,00	-34,72
SU 23	Summe Haushaltsrücklagen			0,00	0,00	0,00	0,00	0,00	0,00
SA00	Nettoergebnis nach Zuw./Entn. Haushaltsrücklagen (Saldo 0 +/- SU23)			-1.534,72	-1.500,00	-34,72			
Investive Gebarung									
SU 33	Summe Einzahlungen investive Gebarung						0,00	0,00	0,00
SU 34	Summe Auszahlungen investive Gebarung						0,00	0,00	0,00
SA2	Saldo (2) Geldfluss aus der Investiven Gebarung (33 - 34)						0,00	0,00	0,00
SA3	Saldo (3) Nettofinanzierungssaldo (Saldo 1 + Saldo 2)						-1.534,72	-1.500,00	-34,72

	MVAG	MVAG	VCQU	Ergebnisrechnung			Finanzierungsrechnung				
				EH	FH	RA 2022	VA 2022	RA - VA	RA 2022	VA 2022	RA - VA
Finanzierungstätigkeit											
6/850800+341000			Investitionsdarlehen - Nö Wwf		3511	1	54		1.534,72	1.500,00	34,72
SU 35			Summe Einzahlungen aus der Finanzierungstätigkeit						1.534,72	1.500,00	34,72
SU 36			Summe Auszahlungen aus der Finanzierungstätigkeit						0,00	0,00	0,00
SA4			Saldo (4) Geldfluss aus der Finanzierungstätigkeit (35 – 36)						1.534,72	1.500,00	34,72
SA5			Saldo (5) Geldfluss aus der voranschlagswirksamen Gebarung (Saldo 3 + Saldo 4)						0,00	0,00	0,00
850895 WVA Siedlungsgebiet Nöhagen West											
Operative Gebarung											
SU 21 / 31			Summe Erträge / Einzahlungen operative Gebarung						0,00	0,00	0,00
1/850895-680000			Planmäßige Abschreibung		2226			100,00	-100,00		
SU 22 / 32			Summe Aufwendungen / Auszahlungen operative Gebarung						0,00	0,00	0,00
SA 0 / SA 1			(0) Nettoergebnis (21 - 22) / (1) Geldfluss operative Gebarung (31 – 32)						0,00	0,00	0,00
SU 23			Summe Haushaltsrücklagen						0,00	0,00	0,00
SA00			Nettoergebnis nach Zuw./Entn. Haushaltsrücklagen (Saldo 0 +/- SU23)						0,00	-100,00	100,00
Investive Gebarung											
SU 33			Summe Einzahlungen investive Gebarung						0,00	0,00	0,00
SU 34			Summe Auszahlungen investive Gebarung						0,00	0,00	0,00
SA2			Saldo (2) Geldfluss aus der Investiven Gebarung (33 – 34)						0,00	0,00	0,00
SA3			Saldo (3) Nettofinanzierungssaldo (Saldo 1 + Saldo 2)						0,00	0,00	0,00
Finanzierungstätigkeit											
SU 35			Summe Einzahlungen aus der Finanzierungstätigkeit						0,00	0,00	0,00
SU 36			Summe Auszahlungen aus der Finanzierungstätigkeit						0,00	0,00	0,00
SA4			Saldo (4) Geldfluss aus der Finanzierungstätigkeit (35 – 36)						0,00	0,00	0,00
SA5			Saldo (5) Geldfluss aus der voranschlagswirksamen Gebarung (Saldo 3 + Saldo 4)						0,00	0,00	0,00
850983 Betriebe der Wasserversorgung Wasserspender Weinzierl											
Operative Gebarung											
SU 21 / 31			Summe Erträge / Einzahlungen operative Gebarung						0,00	0,00	0,00
1/850983-680000			Planmäßige Abschreibung		2226			1.099,38	1.100,00	-0,62	
SU 22 / 32			Summe Aufwendungen / Auszahlungen operative Gebarung						1.099,38	1.100,00	-0,62
SA 0 / SA 1			(0) Nettoergebnis (21 - 22) / (1) Geldfluss operative Gebarung (31 – 32)						-1.099,38	-1.100,00	0,62
SU 23			Summe Haushaltsrücklagen						0,00	0,00	0,00
SA00			Nettoergebnis nach Zuw./Entn. Haushaltsrücklagen (Saldo 0 +/- SU23)						-1.099,38	-1.100,00	0,62
Investive Gebarung											
SU 33			Summe Einzahlungen investive Gebarung						0,00	0,00	0,00
SU 34			Summe Auszahlungen investive Gebarung						0,00	0,00	0,00

	MVAG	MVAG	VCQU	Ergebnisrechnung			Finanzierungsrechnung			
				EH	FH	RA 2022	VA 2022	RA - VA	RA 2022	VA 2022
SA2								0,00	0,00	0,00
SA3								0,00	0,00	0,00
Finanzierungstätigkeit										
SU 35								0,00	0,00	0,00
SU 36								0,00	0,00	0,00
SA4								0,00	0,00	0,00
SA5								0,00	0,00	0,00
850985 WVA Siedlungsgebiet Nöhagen West										
Operative Gebarung										
SU 21 / 31						0,00	0,00	0,00	0,00	0,00
SU 22 / 32						0,00	0,00	0,00	0,00	0,00
SA 0 / SA 1						0,00	0,00	0,00	0,00	0,00
SU 23						0,00	0,00	0,00	0,00	0,00
SA00						0,00	0,00	0,00	0,00	0,00
Investive Gebarung										
SU 33								0,00	0,00	0,00
5/850985-004010								34.004,69	77.100,00	-43.095,31
5/850985-004100				3412	1 40			5.397,88	10.000,00	-4.602,12
SU 34								39.402,57	87.100,00	-47.697,43
SA2								-39.402,57	-87.100,00	47.697,43
SA3								-39.402,57	-87.100,00	47.697,43
Finanzierungstätigkeit										
SU 35								0,00	0,00	0,00
SU 36								0,00	0,00	0,00
SA4								0,00	0,00	0,00
SA5								-39.402,57	-87.100,00	47.697,43
851 Betriebe der Abwasserbeseitigung										
851000 Betriebe der Abwasserbeseitigung										
Operative Gebarung										
2/851000+813000				2127		105.524,70	105.200,00	324,70		
2/851000+823000				2131	3131 14	66,87	100,00	-33,13	66,87	100,00
2/851000+829910				2116	3116 18	4.151,86		4.151,86		4.151,86
2/851000+852100				2113	3113 12	149.743,40	140.000,00	9.743,40	149.183,92	140.000,00
2/851000+860100				2121	3121 15	46.247,48	46.200,00	47,48	46.247,48	46.200,00

		MVAG MVAG VCQU			Ergebnisrechnung			Finanzierungsrechnung		
		EH	FH		RA 2022	VA 2022	RA - VA	RA 2022	VA 2022	RA - VA
2/851000+860300	Zinsenzuschuss (FZ KPC - ABA BA 02)	2121	3121	15	42.477,54	42.400,00	77,54	42.477,54	42.400,00	77,54
2/851000+860500	Zinsenzuschuss (FZ KPC - ABA BA 09 (LIS))	2121	3121	15	79,05	100,00	-20,95	79,05	100,00	-20,95
SU 21 / 31	Summe Erträge / Einzahlungen operative Gebarung				348.290,90	334.000,00	14.290,90	242.206,72	228.800,00	13.406,72
1/851000-400000	Geringwertige Wirtschaftsgüter	2221	3221	23	66,62	500,00	-433,38	66,62	500,00	-433,38
1/851000-452000	Treibstoff	2221	3221	23	910,52	600,00	310,52	910,52	600,00	310,52
1/851000-453000	Schmier- und Schleifmittel	2221	3221	23	112,41	200,00	-87,59	112,41	200,00	-87,59
1/851000-454000	Reinigungsmittel	2221	3221	23		100,00	-100,00		100,00	-100,00
1/851000-455000	Chemische Mittel	2221	3221	23	6.540,51	7.000,00	-459,49	6.540,51	7.000,00	-459,49
1/851000-458000	Mittel zur ärztlichen Betreuung und Gesundheitsvorsorge	2221	3221	23		100,00	-100,00		100,00	-100,00
1/851000-459000	Sonstige Verbrauchsgüter	2221	3221	23	331,20	500,00	-168,80	331,20	500,00	-168,80
1/851000-600000	Strom	2222	3222	24	11.070,24	11.500,00	-429,76	11.070,24	11.500,00	-429,76
1/851000-612000	Instandhaltung von Kanalisationsanl	2224	3224	24	6.357,95	7.000,00	-642,05	6.357,95	7.000,00	-642,05
1/851000-616000	Instandhaltung der Maschinen	2224	3224	24	170,00	200,00	-30,00	170,00	200,00	-30,00
1/851000-617000	Instandhaltung Dienst-Kfz	2224	3224	24	198,00	1.000,00	-802,00	198,00	1.000,00	-802,00
1/851000-618000	Instandhaltung von Sonstigen Anlage	2224	3224	24	7.174,14	7.000,00	174,14	7.174,14	7.000,00	174,14
1/851000-618100	Kosten Servicevertrag F. Druckstati	2224	3224	24	290,08	300,00	-9,92	290,08	300,00	-9,92
1/851000-619000	Instandhaltung der Kläranlage	2224	3224	24	3.896,25	3.000,00	896,25	3.896,25	3.000,00	896,25
1/851000-619100	Instandhaltung der Abwasserpumpwerk	2224	3224	24	1.850,00	2.000,00	-150,00	1.850,00	2.000,00	-150,00
1/851000-630000	Postdienste	2222	3222	24		100,00	-100,00		100,00	-100,00
1/851000-631000	Telekommunikationsdienste	2222	3222	24	267,32	400,00	-132,68	267,32	400,00	-132,68
1/851000-650000	Kreditzinsen	2241	3241	25	4.651,76	4.800,00	-148,24	4.651,76	4.800,00	-148,24
1/851000-650100	Zinsen für Darlehen Nö Wwf	2241	3241	25	4.151,86	4.200,00	-48,14	4.151,86	4.200,00	-48,14
1/851000-670000	Versicherungen	2222	3222	24	1.451,27	1.500,00	-48,73	1.451,27	1.500,00	-48,73
1/851000-680000	Planmäßige Abschreibung	2226			165.026,21	164.900,00	126,21			
1/851000-710100	Kapitalertragssteuer	2225	3225	24	16,71	100,00	-83,29	16,71	100,00	-83,29
1/851000-710200	Kommunalsteuer	2225	3225	24	427,02	500,00	-72,98	427,02	500,00	-72,98
1/851000-710300	Gebrauchsabgabe	2225	3225	24	3.974,40	4.000,00	-25,60	3.974,40	4.000,00	-25,60
1/851000-711100	Gebühren für Wasserbezug	2225	3225	24	195,18	200,00	-4,82	195,18	200,00	-4,82
1/851000-711200	Abfallwirtschaftsgebühren	2225	3225	24	150,52	200,00	-49,48	150,52	200,00	-49,48
1/851000-728000	Entgelte F. Sonst. Leistungen	2225	3225	24	16.113,47	8.500,00	7.613,47	16.113,47	8.500,00	7.613,47
1/851000-728200	Abwasseruntersuchungen	2225	3225	24	1.745,56	2.000,00	-254,44	1.745,56	2.000,00	-254,44
1/851000-729100	Personalkostenersatz an Bauhof	2225	3225	24	14.233,84	13.000,00	1.233,84	14.233,84	13.000,00	1.233,84
1/851000-729300	Verwaltungskosten Aba	2225	3225	24	1.000,00	1.000,00		1.000,00	1.000,00	
1/851000-729910	Sonstige Aufwendungen (Zuführung an die operative Gebarung)	2225	3225	24	194,25		194,25	194,25		194,25
1/851000-752000	Kostenersätze für Gebühreneinhebung	2231	3231	26	3.623,55	3.500,00	123,55	3.623,55	3.500,00	123,55

		MVAG			Ergebnisrechnung			Finanzierungsrechnung		
		EH	FH	VCQU	RA 2022	VA 2022	RA - VA	RA 2022	VA 2022	RA - VA
1/851000-755000	Kostenbeitrag f. Ges. f. Wasser u. fallwirtschaft GmbH	2233	3233	27	230,00	300,00	-70,00	230,00	300,00	-70,00
SU 22 / 32	Summe Aufwendungen / Auszahlungen operative Gebarung				256.420,84	250.200,00	6.220,84	91.394,63	85.300,00	6.094,63
SA 0 / SA 1	(0) Nettoergebnis (21 - 22) / (1) Geldfluss operative Gebarung (31 - 32)				91.870,06	83.800,00	8.070,06	150.812,09	143.500,00	7.312,09
1/851000-794001	Zuweisung an zweckgebundene Haushaltsrücklagen	2401			66.150,16	76.300,00	10.149,84			
SU 23	Summe Haushaltsrücklagen				-66.150,16	-76.300,00	10.149,84	0,00	0,00	0,00
SA00	Nettoergebnis nach Zuw./Entn. Haushaltsrücklagen (Saldo 0 +/- SU23)				25.719,90	7.500,00	18.219,90			
Investive Gebarung										
2/851000+300100	Kapitaltransfers von Bund (FZ KPC - ABA BA 01)		3331	33				51.172,52	51.100,00	72,52
2/851000+300200	Kapitaltransfers von Bund (FZ KPC - ABA BA 02)		3331	33				61.232,46	61.200,00	32,46
2/851000+300400	Kapitaltransfers von Bund (FZ KPC - ABA BA 09 (LIS))		3331	33				3.054,99	3.000,00	54,99
2/851000+300410	Kapitaltransfers von Bund (FZ KPC - ABA BA 10 (LIS - antlg. ABA))		3331	33				1.756,19	1.700,00	56,19
2/851000+300500	Kapitaltransfers von Bund (FZ KPC - ABA BA 06)		3331	33				1.726,00	1.700,00	26,00
2/851000+307000	Kanaleinmündungsabgaben		3334	34				15.632,87	10.000,00	5.632,87
SU 33	Summe Einzahlungen investive Gebarung							134.575,03	128.700,00	5.875,03
1/851000-004100	Herstellung von Hausanschlüssen		3412	2 40					2.000,00	-2.000,00
1/851000-020000	Maschinen und Maschinelle Anlagen		3414	2 41				11.530,45	14.000,00	-2.469,55
1/851000-042000	Betriebsausstattung		3415	2 41					1.000,00	-1.000,00
SU 34	Summe Auszahlungen investive Gebarung							11.530,45	17.000,00	-5.469,55
SA2	Saldo (2) Geldfluss aus der Investiven Gebarung (33 - 34)							123.044,58	111.700,00	11.344,58
SA3	Saldo (3) Nettofinanzierungssaldo (Saldo 1 + Saldo 2)							273.856,67	255.200,00	18.656,67
Finanzierungstätigkeit										
SU 35	Summe Einzahlungen aus der Finanzierungstätigkeit							0,00	0,00	0,00
1/851000-346000	Tilgung von Bankdarlehen		3614	65				197.600,00	197.600,00	
SU 36	Summe Auszahlungen aus der Finanzierungstätigkeit							197.600,00	197.600,00	0,00
SA4	Saldo (4) Geldfluss aus der Finanzierungstätigkeit (35 - 36)							-197.600,00	-197.600,00	0,00
SA5	Saldo (5) Geldfluss aus der voranschlagswirksamen Gebarung (Saldo 3 + Saldo 4)							76.256,67	57.600,00	18.656,67
851010	Betriebe der Abwasserbeseitigung - RW-Kanal Wolfenreith									
Operative Gebarung										
6/851010+829910	Zuführung aus der operativen Gebarung	2116	3116	1 18	194,25	200,00	-5,75	194,25	200,00	-5,75
SU 21 / 31	Summe Erträge / Einzahlungen operative Gebarung				194,25	200,00	-5,75	194,25	200,00	-5,75

		MVAG			Ergebnisrechnung			Finanzierungsrechnung		
		EH	FH	VCQU	RA 2022	VA 2022	RA - VA	RA 2022	VA 2022	RA - VA
1/851010-729910	Sonstige Aufwendungen - Zuführung an die investive Gebarung	2225	3225	24		200,00	-200,00		200,00	-200,00
SU 22 / 32	Summe Aufwendungen / Auszahlungen operative Gebarung				0,00	200,00	-200,00	0,00	200,00	-200,00
SA 0 / SA 1	(0) Nettoergebnis (21 - 22) / (1) Geldfluss operative Gebarung (31 - 32)				194,25	0,00	194,25	194,25	0,00	194,25
SU 23	Summe Haushaltsrücklagen				0,00	0,00	0,00	0,00	0,00	0,00
SA00	Nettoergebnis nach Zuw./Entn. Haushaltsrücklagen (Saldo 0 +/- SU23)				194,25	0,00	194,25			
Investive Gebarung										
SU 33	Summe Einzahlungen investive Gebarung							0,00	0,00	0,00
5/851010-004100	Ziviltechnikerleistungen		3412	1 40				194,25	200,00	-5,75
SU 34	Summe Auszahlungen investive Gebarung							194,25	200,00	-5,75
SA2	Saldo (2) Geldfluss aus der Investiven Gebarung (33 - 34)							-194,25	-200,00	5,75
SA3	Saldo (3) Nettofinanzierungssaldo (Saldo 1 + Saldo 2)							0,00	-200,00	200,00
Finanzierungstätigkeit										
SU 35	Summe Einzahlungen aus der Finanzierungstätigkeit							0,00	0,00	0,00
SU 36	Summe Auszahlungen aus der Finanzierungstätigkeit							0,00	0,00	0,00
SA4	Saldo (4) Geldfluss aus der Finanzierungstätigkeit (35 - 36)							0,00	0,00	0,00
SA5	Saldo (5) Geldfluss aus der voranschlagswirksamen Gebarung (Saldo 3 + Saldo 4)							0,00	-200,00	200,00
851020	Betriebe der Abwasserbeseitigung - RW-Kanal Habruck ABA BA 11									
Operative Gebarung										
SU 21 / 31	Summe Erträge / Einzahlungen operative Gebarung				0,00	0,00	0,00	0,00	0,00	0,00
1/851020-680000	Planmäßige Abschreibung	2226			2,31	100,00	-97,69			
SU 22 / 32	Summe Aufwendungen / Auszahlungen operative Gebarung				2,31	100,00	-97,69	0,00	0,00	0,00
SA 0 / SA 1	(0) Nettoergebnis (21 - 22) / (1) Geldfluss operative Gebarung (31 - 32)				-2,31	-100,00	97,69	0,00	0,00	0,00
SU 23	Summe Haushaltsrücklagen				0,00	0,00	0,00	0,00	0,00	0,00
SA00	Nettoergebnis nach Zuw./Entn. Haushaltsrücklagen (Saldo 0 +/- SU23)				-2,31	-100,00	97,69			
Investive Gebarung										
SU 33	Summe Einzahlungen investive Gebarung							0,00	0,00	0,00
SU 34	Summe Auszahlungen investive Gebarung							0,00	0,00	0,00
SA2	Saldo (2) Geldfluss aus der Investiven Gebarung (33 - 34)							0,00	0,00	0,00
SA3	Saldo (3) Nettofinanzierungssaldo (Saldo 1 + Saldo 2)							0,00	0,00	0,00
Finanzierungstätigkeit										
SU 35	Summe Einzahlungen aus der Finanzierungstätigkeit							0,00	0,00	0,00
SU 36	Summe Auszahlungen aus der Finanzierungstätigkeit							0,00	0,00	0,00
SA4	Saldo (4) Geldfluss aus der Finanzierungstätigkeit (35 - 36)							0,00	0,00	0,00
SA5	Saldo (5) Geldfluss aus der voranschlagswirksamen Gebarung (Saldo 3 + Saldo 4)							0,00	0,00	0,00

		MVAG			Ergebnisrechnung			Finanzierungsrechnung		
		EH	FH	VCQU	RA 2022	VA 2022	RA - VA	RA 2022	VA 2022	RA - VA
851100	Betriebe der Abwasserbeseitigung									
	Operative Gebarung									
2/851100+813000	Erträge aus der Auflösung von Investitionszuschüssen (Kapitaltransfers)	2127			1.694,41	1.600,00	94,41			
2/851100+852100	Kanalbenutzungsgebühren Himberg	2113	3113	12	1.011,60	1.100,00	-88,40	1.011,60	1.100,00	-88,40
SU 21 / 31	Summe Erträge / Einzahlungen operative Gebarung				2.706,01	2.700,00	6,01	1.011,60	1.100,00	-88,40
1/851100-650000	Kreditzinsen ABA Himberg	2241	3241	25	1.100,18	1.200,00	-99,82	1.100,18	1.200,00	-99,82
1/851100-710100	Kapitalertragsteuer	2225	3225	24		100,00	-100,00		100,00	-100,00
1/851100-728000	Entgelte für sonstige Leistungen	2225	3225	24		200,00	-200,00		200,00	-200,00
1/851100-752000	Kostensätze für Gebühreneinhebung	2231	3231	26	22,28	100,00	-77,72	22,28	100,00	-77,72
SU 22 / 32	Summe Aufwendungen / Auszahlungen operative Gebarung				1.122,46	1.600,00	-477,54	1.122,46	1.600,00	-477,54
SA 0 / SA 1	(0) Nettoergebnis (21 - 22) / (1) Geldfluss operative Gebarung (31 - 32)				1.583,55	1.100,00	483,55	-110,86	-500,00	389,14
SU 23	Summe Haushaltsrücklagen				0,00	0,00	0,00	0,00	0,00	0,00
SA00	Nettoergebnis nach Zuw./Entn. Haushaltsrücklagen (Saldo 0 +/- SU23)				1.583,55	1.100,00	483,55			
	Investive Gebarung									
2/851100+300600	Kapitaltransfers von Bund (FZ KPC - ABA BA 08)		3331	33				3.471,00	3.400,00	71,00
SU 33	Summe Einzahlungen investive Gebarung							3.471,00	3.400,00	71,00
SU 34	Summe Auszahlungen investive Gebarung							0,00	0,00	0,00
SA2	Saldo (2) Geldfluss aus der Investiven Gebarung (33 - 34)							3.471,00	3.400,00	71,00
SA3	Saldo (3) Nettofinanzierungssaldo (Saldo 1 + Saldo 2)							3.360,14	2.900,00	460,14
	Finanzierungstätigkeit									
SU 35	Summe Einzahlungen aus der Finanzierungstätigkeit							0,00	0,00	0,00
1/851100-346000	Tilgung Bankdarlehen ABA Himberg		3614	65				7.800,00	7.800,00	
SU 36	Summe Auszahlungen aus der Finanzierungstätigkeit							7.800,00	7.800,00	0,00
SA4	Saldo (4) Geldfluss aus der Finanzierungstätigkeit (35 - 36)							-7.800,00	-7.800,00	0,00
SA5	Saldo (5) Geldfluss aus der voranschlagswirksamen Gebarung (Saldo 3 + Saldo 4)							-4.439,86	-4.900,00	460,14
851200	Betriebe der Abwasserbeseitigung									
	Operative Gebarung									
2/851200+852100	Kanalbenutzungsgebühren Lobendorf	2113	3113	12	1.470,07	1.400,00	70,07	1.470,07	1.400,00	70,07
2/851200+860400	Zinsenzuschuss (FZ KPC - ABA BA 07)	2121	3121	15	53,84	100,00	-46,16	53,84	100,00	-46,16
SU 21 / 31	Summe Erträge / Einzahlungen operative Gebarung				1.523,91	1.500,00	23,91	1.523,91	1.500,00	23,91
1/851200-650000	Kreditzinsen ABA Lobendorf	2241	3241	25	1.654,88	1.700,00	-45,12	1.654,88	1.700,00	-45,12
1/851200-710100	Kapitalertragsteuer	2225	3225	24		100,00	-100,00		100,00	-100,00
1/851200-752000	Kostensatz für Gebühreneinhebung	2231	3231	26	32,36	100,00	-67,64	32,36	100,00	-67,64
SU 22 / 32	Summe Aufwendungen / Auszahlungen operative Gebarung				1.687,24	1.900,00	-212,76	1.687,24	1.900,00	-212,76
SA 0 / SA 1	(0) Nettoergebnis (21 - 22) / (1) Geldfluss operative Gebarung (31 - 32)				-163,33	-400,00	236,67	-163,33	-400,00	236,67

		MVAG	MVAG	VCQU	Ergebnisrechnung			Finanzierungsrechnung		
		EH	FH		RA 2022	VA 2022	RA - VA	RA 2022	VA 2022	RA - VA
SU 23	Summe Haushaltsrücklagen				0,00	0,00	0,00	0,00	0,00	0,00
SA00	Nettoergebnis nach Zuw./Entn. Haushaltsrücklagen (Saldo 0 +/- SU23)				-163,33	-400,00	236,67			
Investive Gebarung										
2/851200+300300	Kapitaltransfers von Bund (FZ KPC - ABA BA 07)		3331	33				5.909,16	5.900,00	9,16
SU 33	Summe Einzahlungen investive Gebarung							5.909,16	5.900,00	9,16
SU 34	Summe Auszahlungen investive Gebarung							0,00	0,00	0,00
SA2	Saldo (2) Geldfluss aus der Investiven Gebarung (33 – 34)							5.909,16	5.900,00	9,16
SA3	Saldo (3) Nettofinanzierungssaldo (Saldo 1 + Saldo 2)							5.745,83	5.500,00	245,83
Finanzierungstätigkeit										
SU 35	Summe Einzahlungen aus der Finanzierungstätigkeit							0,00	0,00	0,00
1/851200-346000	Tilgung v. Bankdarlehen ABA Lobendo		3614	65				12.000,00	12.000,00	
SU 36	Summe Auszahlungen aus der Finanzierungstätigkeit							12.000,00	12.000,00	0,00
SA4	Saldo (4) Geldfluss aus der Finanzierungstätigkeit (35 – 36)							-12.000,00	-12.000,00	0,00
SA5	Saldo (5) Geldfluss aus der voranschlagswirksamen Gebarung (Saldo 3 + Saldo 4)							-6.254,17	-6.500,00	245,83
851800	Betriebe der Abwasserbeseitigung									
Operative Gebarung										
SU 21 / 31	Summe Erträge / Einzahlungen operative Gebarung				0,00	0,00	0,00	0,00	0,00	0,00
5/851800-650000	Zinsen für Finanzschulden in Euro	2241	3241	1 25		4.200,00	-4.200,00		4.200,00	-4.200,00
5/851800-729910	Rückführung an die operative Gebarung	2225	3225	1 24	4.151,86		4.151,86	4.151,86		4.151,86
SU 22 / 32	Summe Aufwendungen / Auszahlungen operative Gebarung				4.151,86	4.200,00	-48,14	4.151,86	4.200,00	-48,14
SA 0 / SA 1	(0) Nettoergebnis (21 - 22) / (1) Geldfluss operative Gebarung (31 – 32)				-4.151,86	-4.200,00	48,14	-4.151,86	-4.200,00	48,14
SU 23	Summe Haushaltsrücklagen				0,00	0,00	0,00	0,00	0,00	0,00
SA00	Nettoergebnis nach Zuw./Entn. Haushaltsrücklagen (Saldo 0 +/- SU23)				-4.151,86	-4.200,00	48,14			
Investive Gebarung										
SU 33	Summe Einzahlungen investive Gebarung							0,00	0,00	0,00
SU 34	Summe Auszahlungen investive Gebarung							0,00	0,00	0,00
SA2	Saldo (2) Geldfluss aus der Investiven Gebarung (33 – 34)							0,00	0,00	0,00
SA3	Saldo (3) Nettofinanzierungssaldo (Saldo 1 + Saldo 2)							-4.151,86	-4.200,00	48,14
Finanzierungstätigkeit										
6/851800+341000	Investitionsdarlehen Nö-Wwf		3511	1 54				4.151,86	4.200,00	-48,14
SU 35	Summe Einzahlungen aus der Finanzierungstätigkeit							4.151,86	4.200,00	-48,14
SU 36	Summe Auszahlungen aus der Finanzierungstätigkeit							0,00	0,00	0,00
SA4	Saldo (4) Geldfluss aus der Finanzierungstätigkeit (35 – 36)							4.151,86	4.200,00	-48,14
SA5	Saldo (5) Geldfluss aus der voranschlagswirksamen Gebarung (Saldo 3 + Saldo 4)							0,00	0,00	0,00

	MVAG	MVAG	VCQU	Ergebnisrechnung			Finanzierungsrechnung		
				EH	FH	RA 2022	VA 2022	RA - VA	RA 2022
851940	ABA u. RW Kanal Siedlung Nöhagen West								
Operative Gebarung									
SU 21 / 31	Summe Erträge / Einzahlungen operative Gebarung			0,00	0,00	0,00	0,00	0,00	0,00
1/851940-680000	Planmäßige Abschreibung	2226			300,00	-300,00			
SU 22 / 32	Summe Aufwendungen / Auszahlungen operative Gebarung			0,00	300,00	-300,00	0,00	0,00	0,00
SA 0 / SA 1	(0) Nettoergebnis (21 - 22) / (1) Geldfluss operative Gebarung (31 - 32)			0,00	-300,00	300,00	0,00	0,00	0,00
6/851940+894001	Entnahmen von zweckgebundenen Haushaltsrücklagen	2301	1		300.000,00	-300.000,00			
SU 23	Summe Haushaltsrücklagen			0,00	300.000,00	-300.000,00	0,00	0,00	0,00
SA00	Nettoergebnis nach Zuw./Entn. Haushaltsrücklagen (Saldo 0 +/- SU23)			0,00	299.700,00	-299.700,00			
Investive Gebarung									
SU 33	Summe Einzahlungen investive Gebarung						0,00	0,00	0,00
5/851940-004000	Kanalisationsbauten		3412 1 40				141.907,24	258.200,00	-116.292,76
5/851940-004100	Ziviltechnikerleistungen		3412 1 40				16.694,50	26.000,00	-9.305,50
SU 34	Summe Auszahlungen investive Gebarung						158.601,74	284.200,00	-125.598,26
SA2	Saldo (2) Geldfluss aus der Investiven Gebarung (33 - 34)						-158.601,74	-284.200,00	125.598,26
SA3	Saldo (3) Nettofinanzierungssaldo (Saldo 1 + Saldo 2)						-158.601,74	-284.200,00	125.598,26
Finanzierungstätigkeit									
SU 35	Summe Einzahlungen aus der Finanzierungstätigkeit						0,00	0,00	0,00
SU 36	Summe Auszahlungen aus der Finanzierungstätigkeit						0,00	0,00	0,00
SA4	Saldo (4) Geldfluss aus der Finanzierungstätigkeit (35 - 36)						0,00	0,00	0,00
SA5	Saldo (5) Geldfluss aus der voranschlagswirksamen Gebarung (Saldo 3 + Saldo 4)						-158.601,74	-284.200,00	125.598,26
851950	Retentionsbecken Nöhagen West								
Operative Gebarung									
SU 21 / 31	Summe Erträge / Einzahlungen operative Gebarung			0,00	0,00	0,00	0,00	0,00	0,00
1/851950-680000	Planmäßige Abschreibung	2226			100,00	-100,00			
SU 22 / 32	Summe Aufwendungen / Auszahlungen operative Gebarung			0,00	100,00	-100,00	0,00	0,00	0,00
SA 0 / SA 1	(0) Nettoergebnis (21 - 22) / (1) Geldfluss operative Gebarung (31 - 32)			0,00	-100,00	100,00	0,00	0,00	0,00
6/851950+894001	Entnahmen von zweckgebundenen Haushaltsrücklagen	2301	1		37.000,00	-37.000,00			
SU 23	Summe Haushaltsrücklagen			0,00	37.000,00	-37.000,00	0,00	0,00	0,00
SA00	Nettoergebnis nach Zuw./Entn. Haushaltsrücklagen (Saldo 0 +/- SU23)			0,00	36.900,00	-36.900,00			
Investive Gebarung									
SU 33	Summe Einzahlungen investive Gebarung						0,00	0,00	0,00
5/851950-004000	Wasser- und Abwasserbauten und -anlagen		3412 1 40				21.938,81	33.000,00	-11.061,19

		MVAG		VCQU	Ergebnisrechnung			Finanzierungsrechnung		
		EH	FH		RA 2022	VA 2022	RA - VA	RA 2022	VA 2022	RA - VA
5/851950-004100	Ziviltechnikerleistungen		3412	1 40					2.900,00	-2.900,00
SU 34	Summe Auszahlungen investive Gebarung							21.938,81	35.900,00	-13.961,19
SA2	Saldo (2) Geldfluss aus der Investiven Gebarung (33 – 34)							-21.938,81	-35.900,00	13.961,19
SA3	Saldo (3) Nettofinanzierungssaldo (Saldo 1 + Saldo 2)							-21.938,81	-35.900,00	13.961,19
Finanzierungstätigkeit										
SU 35	Summe Einzahlungen aus der Finanzierungstätigkeit							0,00	0,00	0,00
SU 36	Summe Auszahlungen aus der Finanzierungstätigkeit							0,00	0,00	0,00
SA4	Saldo (4) Geldfluss aus der Finanzierungstätigkeit (35 – 36)							0,00	0,00	0,00
SA5	Saldo (5) Geldfluss aus der voranschlagswirksamen Gebarung (Saldo 3 + Saldo 4)							-21.938,81	-35.900,00	13.961,19
859	Sonstige Betriebe mit marktbestimmter Tätigkeit									
859000	Breitbandausbau									
Operative Gebarung										
2/859000+813000	Erträge aus der Auflösung von Investitionszuschüssen (Kapitaltransfers)	2127			291,22	300,00	-8,78			
SU 21 / 31	Summe Erträge / Einzahlungen operative Gebarung				291,22	300,00	-8,78	0,00	0,00	0,00
1/859000-680000	Planmäßige Abschreibung	2226			1.616,80	1.800,00	-183,20			
SU 22 / 32	Summe Aufwendungen / Auszahlungen operative Gebarung				1.616,80	1.800,00	-183,20	0,00	0,00	0,00
SA 0 / SA 1	(0) Nettoergebnis (21 - 22) / (1) Geldfluss operative Gebarung (31 – 32)				-1.325,58	-1.500,00	174,42	0,00	0,00	0,00
SU 23	Summe Haushaltsrücklagen				0,00	0,00	0,00	0,00	0,00	0,00
SA00	Nettoergebnis nach Zuw./Entn. Haushaltsrücklagen (Saldo 0 +/- SU23)				-1.325,58	-1.500,00	174,42			
Investive Gebarung										
SU 33	Summe Einzahlungen investive Gebarung							0,00	0,00	0,00
5/859000-004100	Ziviltechnikerleistungen		3412	1 40					1.000,00	-1.000,00
5/859000-050000	Errichtung		3412	1 40					9.600,00	-9.600,00
SU 34	Summe Auszahlungen investive Gebarung							0,00	10.600,00	-10.600,00
SA2	Saldo (2) Geldfluss aus der Investiven Gebarung (33 – 34)							0,00	-10.600,00	10.600,00
SA3	Saldo (3) Nettofinanzierungssaldo (Saldo 1 + Saldo 2)							0,00	-10.600,00	10.600,00
Finanzierungstätigkeit										
SU 35	Summe Einzahlungen aus der Finanzierungstätigkeit							0,00	0,00	0,00
SU 36	Summe Auszahlungen aus der Finanzierungstätigkeit							0,00	0,00	0,00
SA4	Saldo (4) Geldfluss aus der Finanzierungstätigkeit (35 – 36)							0,00	0,00	0,00
SA5	Saldo (5) Geldfluss aus der voranschlagswirksamen Gebarung (Saldo 3 + Saldo 4)							0,00	-10.600,00	10.600,00

	MVAG EH	MVAG FH	VCQU	Ergebnisrechnung			Finanzierungsrechnung			
				RA 2022	VA 2022	RA - VA	RA 2022	VA 2022	RA - VA	
89	Wirtschaftliche Unternehmungen (Fortsetzung)									
899	Sonstige wirtschaftliche Unternehmungen									
899000	Sonstige Wirtschaftliche Unternehmung									
Operative Gebarung										
SU 21 / 31	Summe Erträge / Einzahlungen operative Gebarung			0,00	0,00	0,00	0,00	0,00	0,00	
1/899000-710000	Körperschaftsteuer gem. KÖSt-Erkl. 2016	2225	3225	24	954,00	1.000,00	-46,00	954,00	1.000,00	-46,00
SU 22 / 32	Summe Aufwendungen / Auszahlungen operative Gebarung			954,00	1.000,00	-46,00	954,00	1.000,00	-46,00	
SA 0 / SA 1	(0) Nettoergebnis (21 - 22) / (1) Geldfluss operative Gebarung (31 - 32)			-954,00	-1.000,00	46,00	-954,00	-1.000,00	46,00	
SU 23	Summe Haushaltsrücklagen			0,00	0,00	0,00	0,00	0,00	0,00	
SA00	Nettoergebnis nach Zuw./Entn. Haushaltsrücklagen (Saldo 0 +/- SU23)			-954,00	-1.000,00	46,00				
Investive Gebarung										
SU 33	Summe Einzahlungen investive Gebarung						0,00	0,00	0,00	
SU 34	Summe Auszahlungen investive Gebarung						0,00	0,00	0,00	
SA2	Saldo (2) Geldfluss aus der Investiven Gebarung (33 - 34)						0,00	0,00	0,00	
SA3	Saldo (3) Nettofinanzierungssaldo (Saldo 1 + Saldo 2)						-954,00	-1.000,00	46,00	
Finanzierungstätigkeit										
SU 35	Summe Einzahlungen aus der Finanzierungstätigkeit						0,00	0,00	0,00	
SU 36	Summe Auszahlungen aus der Finanzierungstätigkeit						0,00	0,00	0,00	
SA4	Saldo (4) Geldfluss aus der Finanzierungstätigkeit (35 - 36)						0,00	0,00	0,00	
SA5	Saldo (5) Geldfluss aus der voranschlagswirksamen Gebarung (Saldo 3 + Saldo 4)						-954,00	-1.000,00	46,00	

		MVAG	MVAG	VCQU	Ergebnisrechnung			Finanzierungsrechnung		
		EH	FH		RA 2022	VA 2022	RA - VA	RA 2022	VA 2022	RA - VA
9 Finanzwirtschaft										
91	Kapitalvermögen und Stiftungen ohne eigene Rechtspersönlichkeit									
910	Geldverkehr									
910000	Geldverkehr									
Operative Gebarung										
2/910000+823000	Zinsen der Girokonten	2131	3131	14	37,37		37,37	37,37		37,37
SU 21 / 31	Summe Erträge / Einzahlungen operative Gebarung				37,37	0,00	37,37	37,37	0,00	37,37
1/910000-659000	Geldverkehrsspesen	2244	3244	24	1.994,95	2.300,00	-305,05	1.994,95	2.300,00	-305,05
1/910000-710000	Kapitalertragssteuer	2225	3225	24	9,35	100,00	-90,65	9,35	100,00	-90,65
SU 22 / 32	Summe Aufwendungen / Auszahlungen operative Gebarung				2.004,30	2.400,00	-395,70	2.004,30	2.400,00	-395,70
SA 0 / SA 1	(0) Nettoergebnis (21 - 22) / (1) Geldfluss operative Gebarung (31 - 32)				-1.966,93	-2.400,00	433,07	-1.966,93	-2.400,00	433,07
SU 23	Summe Haushaltsrücklagen				0,00	0,00	0,00	0,00	0,00	0,00
SA00	Nettoergebnis nach Zuw./Entn. Haushaltsrücklagen (Saldo 0 +/- SU23)				-1.966,93	-2.400,00	433,07			
Investive Gebarung										
SU 33	Summe Einzahlungen investive Gebarung							0,00	0,00	0,00
SU 34	Summe Auszahlungen investive Gebarung							0,00	0,00	0,00
SA2	Saldo (2) Geldfluss aus der Investiven Gebarung (33 - 34)							0,00	0,00	0,00
SA3	Saldo (3) Nettofinanzierungssaldo (Saldo 1 + Saldo 2)							-1.966,93	-2.400,00	433,07
Finanzierungstätigkeit										
SU 35	Summe Einzahlungen aus der Finanzierungstätigkeit							0,00	0,00	0,00
SU 36	Summe Auszahlungen aus der Finanzierungstätigkeit							0,00	0,00	0,00
SA4	Saldo (4) Geldfluss aus der Finanzierungstätigkeit (35 - 36)							0,00	0,00	0,00
SA5	Saldo (5) Geldfluss aus der voranschlagswirksamen Gebarung (Saldo 3 + Saldo 4)							-1.966,93	-2.400,00	433,07
912	Rücklagen (soweit nicht aufteilbar)									
912000	Rücklagen (soweit nicht aufgeteilt)									
Operative Gebarung										
2/912000+823000	Rücklagenzinsen	2131	3131	14	3,15	100,00	-96,85	3,15	100,00	-96,85
SU 21 / 31	Summe Erträge / Einzahlungen operative Gebarung				3,15	100,00	-96,85	3,15	100,00	-96,85
1/912000-710000	Kapitalertragssteuer	2225	3225	24	0,79	100,00	-99,21	0,79	100,00	-99,21
SU 22 / 32	Summe Aufwendungen / Auszahlungen operative Gebarung				0,79	100,00	-99,21	0,79	100,00	-99,21
SA 0 / SA 1	(0) Nettoergebnis (21 - 22) / (1) Geldfluss operative Gebarung (31 - 32)				2,36	0,00	2,36	2,36	0,00	2,36
1/912000-794001	Zuweisung an zweckgebundene Haushaltsrücklagen	2401			8.902,36	8.900,00	-2,36			
SU 23	Summe Haushaltsrücklagen				-8.902,36	-8.900,00	-2,36	0,00	0,00	0,00
SA00	Nettoergebnis nach Zuw./Entn. Haushaltsrücklagen (Saldo 0 +/- SU23)				-8.900,00	-8.900,00	0,00			

	MVAG	MVAG	VCQU	Ergebnisrechnung			Finanzierungsrechnung			
				EH	FH	RA 2022	VA 2022	RA - VA	RA 2022	VA 2022
Investive Gebarung										
SU 33								0,00	0,00	0,00
SU 34								0,00	0,00	0,00
SA2								0,00	0,00	0,00
SA3								2,36	0,00	2,36
Finanzierungstätigkeit										
SU 35								0,00	0,00	0,00
SU 36								0,00	0,00	0,00
SA4								0,00	0,00	0,00
SA5								2,36	0,00	2,36
92 Öffentliche Abgaben										
920 Ausschließliche Gemeindeabgaben										
920000 Ausschließliche Gemeindeabgaben										
Operative Gebarung										
2/920000+830000	Grundsteuer A	2111	3111	10	13.719,68	11.000,00	2.719,68	11.789,32	11.000,00	789,32
2/920000+831000	Grundsteuer B	2111	3111	10	63.734,53	62.000,00	1.734,53	67.036,07	62.000,00	5.036,07
2/920000+833000	Kommunalsteuer	2111	3111	10	43.609,28	34.000,00	9.609,28	43.340,91	34.000,00	9.340,91
2/920000+837000	Vergnügungsabgabe	2111	3111	10	1.320,00	1.200,00	120,00	840,00	1.200,00	-360,00
2/920000+838000	Hundeabgabe	2111	3111	10	2.617,16	2.600,00	17,16	2.567,16	2.400,00	167,16
2/920000+841000	Gebrauchsabgaben	2111	3111	10	21.615,29	20.000,00	1.615,29	21.610,84	20.000,00	1.610,84
2/920000+849000	Nebenansprüche	2111	3111	10	6,00		6,00	9,00		9,00
2/920000+850000	Aufschliessungsabgaben	2111	3111	10	74.673,37	44.000,00	30.673,37	55.616,41	35.000,00	20.616,41
2/920000+856000	Verwaltungsabgaben	2111	3111	10	6.293,95	4.700,00	1.593,95	6.737,28	4.700,00	2.037,28
2/920000+857000	Kommissionsgebühren	2111	3111	10		100,00	-100,00		100,00	-100,00
SU 21 / 31	Summe Erträge / Einzahlungen operative Gebarung				227.589,26	179.600,00	47.989,26	209.546,99	170.400,00	39.146,99
1/920000-722000	Rückzahlung von Abgaben	2225	3225	24		100,00	-100,00		100,00	-100,00
1/920000-752000	Kostenersätze für Abgabeneinhebung	2231	3231	26	4.008,01	3.600,00	408,01	4.008,01	3.600,00	408,01
SU 22 / 32	Summe Aufwendungen / Auszahlungen operative Gebarung				4.008,01	3.700,00	308,01	4.008,01	3.700,00	308,01
SA 0 / SA 1	(0) Nettoergebnis (21 - 22) / (1) Geldfluss operative Gebarung (31 - 32)				223.581,25	175.900,00	47.681,25	205.538,98	166.700,00	38.838,98
1/920000-794001	Zuweisung an zweckgebundene Haushaltsrücklagen	2401			59.609,13	15.000,00	-44.609,13			
SU 23	Summe Haushaltsrücklagen				-59.609,13	-15.000,00	-44.609,13	0,00	0,00	0,00
SA00	Nettoergebnis nach Zuw./Entn. Haushaltsrücklagen (Saldo 0 +/- SU23)				163.972,12	160.900,00	3.072,12			
Investive Gebarung										
SU 33								0,00	0,00	0,00
SU 34								0,00	0,00	0,00

		MVAG			Ergebnisrechnung			Finanzierungsrechnung		
		EH	FH	VCQU	RA 2022	VA 2022	RA - VA	RA 2022	VA 2022	RA - VA
SA2	Saldo (2) Geldfluss aus der Investiven Gebarung (33 – 34)							0,00	0,00	0,00
SA3	Saldo (3) Nettofinanzierungssaldo (Saldo 1 + Saldo 2)							205.538,98	166.700,00	38.838,98
Finanzierungstätigkeit										
SU 35	Summe Einzahlungen aus der Finanzierungstätigkeit							0,00	0,00	0,00
SU 36	Summe Auszahlungen aus der Finanzierungstätigkeit							0,00	0,00	0,00
SA4	Saldo (4) Geldfluss aus der Finanzierungstätigkeit (35 – 36)							0,00	0,00	0,00
SA5	Saldo (5) Geldfluss aus der voranschlagswirksamen Gebarung (Saldo 3 + Saldo 4)							205.538,98	166.700,00	38.838,98
921	Zwischen Ländern und Gemeinden geteilte Abgaben									
921000	Zwischen Ländern und Gemeinden gete Abgaben									
Operative Gebarung										
2/921000+834000	Fremdenverkehrsabgaben	2111	3111	10	1.664,43	1.000,00	664,43	1.787,93	1.000,00	787,93
SU 21 / 31	Summe Erträge / Einzahlungen operative Gebarung				1.664,43	1.000,00	664,43	1.787,93	1.000,00	787,93
1/921000-751000	Laufende Transferzahlungen an Länder und Landesfonds	2231	3231	26	799,52	800,00	-0,48	799,52	800,00	-0,48
SU 22 / 32	Summe Aufwendungen / Auszahlungen operative Gebarung				799,52	800,00	-0,48	799,52	800,00	-0,48
SA 0 / SA 1	(0) Nettoergebnis (21 - 22) / (1) Geldfluss operative Gebarung (31 – 32)				864,91	200,00	664,91	988,41	200,00	788,41
SU 23	Summe Haushaltsrücklagen				0,00	0,00	0,00	0,00	0,00	0,00
SA00	Nettoergebnis nach Zuw./Entn. Haushaltsrücklagen (Saldo 0 +/- SU23)				864,91	200,00	664,91			
Investive Gebarung										
SU 33	Summe Einzahlungen investive Gebarung							0,00	0,00	0,00
SU 34	Summe Auszahlungen investive Gebarung							0,00	0,00	0,00
SA2	Saldo (2) Geldfluss aus der Investiven Gebarung (33 – 34)							0,00	0,00	0,00
SA3	Saldo (3) Nettofinanzierungssaldo (Saldo 1 + Saldo 2)							988,41	200,00	788,41
Finanzierungstätigkeit										
SU 35	Summe Einzahlungen aus der Finanzierungstätigkeit							0,00	0,00	0,00
SU 36	Summe Auszahlungen aus der Finanzierungstätigkeit							0,00	0,00	0,00
SA4	Saldo (4) Geldfluss aus der Finanzierungstätigkeit (35 – 36)							0,00	0,00	0,00
SA5	Saldo (5) Geldfluss aus der voranschlagswirksamen Gebarung (Saldo 3 + Saldo 4)							988,41	200,00	788,41
925	Ertragsanteile an gemeinschaftlichen Bundesabgaben									
925000	Ertragsanteile an gemeinschaftliche Bundesabgaben									
Operative Gebarung										
2/925000+859400	Ertragsanteile Bv-Schl.(Kest.)	2112	3112	11	1.300.265,17	1.183.000,00	117.265,17	1.300.265,17	1.183.000,00	117.265,17
SU 21 / 31	Summe Erträge / Einzahlungen operative Gebarung				1.300.265,17	1.183.000,00	117.265,17	1.300.265,17	1.183.000,00	117.265,17
SU 22 / 32	Summe Aufwendungen / Auszahlungen operative Gebarung				0,00	0,00	0,00	0,00	0,00	0,00
SA 0 / SA 1	(0) Nettoergebnis (21 - 22) / (1) Geldfluss operative Gebarung (31 – 32)				1.300.265,17	1.183.000,00	117.265,17	1.300.265,17	1.183.000,00	117.265,17
SU 23	Summe Haushaltsrücklagen				0,00	0,00	0,00	0,00	0,00	0,00

	MVAG	MVAG	VCQU	Ergebnisrechnung			Finanzierungsrechnung			
				EH	FH	RA 2022	VA 2022	RA - VA	RA 2022	VA 2022
SA00										
	Nettoergebnis nach Zuw./Entn. Haushaltsrücklagen (Saldo 0 +/- SU23)					1.300.265,17	1.183.000,00	117.265,17		
Investive Gebarung										
SU 33									0,00	0,00
	Summe Einzahlungen investive Gebarung								0,00	0,00
SU 34									0,00	0,00
	Summe Auszahlungen investive Gebarung								0,00	0,00
SA2									0,00	0,00
	Saldo (2) Geldfluss aus der Investiven Gebarung (33 – 34)								0,00	0,00
SA3									1.300.265,17	1.183.000,00
	Saldo (3) Nettofinanzierungssaldo (Saldo 1 + Saldo 2)								1.300.265,17	1.183.000,00
Finanzierungstätigkeit										
SU 35									0,00	0,00
	Summe Einzahlungen aus der Finanzierungstätigkeit								0,00	0,00
SU 36									0,00	0,00
	Summe Auszahlungen aus der Finanzierungstätigkeit								0,00	0,00
SA4									0,00	0,00
	Saldo (4) Geldfluss aus der Finanzierungstätigkeit (35 – 36)								0,00	0,00
SA5									1.300.265,17	1.183.000,00
	Saldo (5) Geldfluss aus der voranschlagswirksamen Gebarung (Saldo 3 + Saldo 4)								1.300.265,17	1.183.000,00
94 Finanzzuweisungen und Zuschüsse										
940 Bedarfszuweisungen										
940000 Bedarfszuweisungen										
Operative Gebarung										
2/940000+861000	Bedarfszuweisung I	2121	3121	15	193.296,51	161.500,00	31.796,51	193.296,51	161.500,00	31.796,51
SU 21 / 31					193.296,51	161.500,00	31.796,51	193.296,51	161.500,00	31.796,51
	Summe Erträge / Einzahlungen operative Gebarung									
SU 22 / 32					0,00	0,00	0,00	0,00	0,00	0,00
	Summe Aufwendungen / Auszahlungen operative Gebarung									
SA 0 / SA 1					193.296,51	161.500,00	31.796,51	193.296,51	161.500,00	31.796,51
	(0) Nettoergebnis (21 - 22) / (1) Geldfluss operative Gebarung (31 – 32)									
SU 23					0,00	0,00	0,00	0,00	0,00	0,00
	Summe Haushaltsrücklagen									
SA00					193.296,51	161.500,00	31.796,51			
	Nettoergebnis nach Zuw./Entn. Haushaltsrücklagen (Saldo 0 +/- SU23)									
Investive Gebarung										
SU 33									0,00	0,00
	Summe Einzahlungen investive Gebarung								0,00	0,00
SU 34									0,00	0,00
	Summe Auszahlungen investive Gebarung								0,00	0,00
SA2									0,00	0,00
	Saldo (2) Geldfluss aus der Investiven Gebarung (33 – 34)								0,00	0,00
SA3									193.296,51	161.500,00
	Saldo (3) Nettofinanzierungssaldo (Saldo 1 + Saldo 2)								193.296,51	161.500,00
Finanzierungstätigkeit										
SU 35									0,00	0,00
	Summe Einzahlungen aus der Finanzierungstätigkeit								0,00	0,00
SU 36									0,00	0,00
	Summe Auszahlungen aus der Finanzierungstätigkeit								0,00	0,00
SA4									0,00	0,00
	Saldo (4) Geldfluss aus der Finanzierungstätigkeit (35 – 36)								0,00	0,00
SA5									193.296,51	161.500,00
	Saldo (5) Geldfluss aus der voranschlagswirksamen Gebarung (Saldo 3 + Saldo 4)								193.296,51	161.500,00

		MVAG			Ergebnisrechnung			Finanzierungsrechnung		
		EH	FH	VCQU	RA 2022	VA 2022	RA - VA	RA 2022	VA 2022	RA - VA
941	Sonstige Finanzaufweisungen nach dem FAG									
941000	Sonstige Finanzaufweisungen nach dem									
Operative Gebarung										
2/941000+860000	Finanzzuw. d. Bundes - P. 24 Fag	2121	3121	15	60.818,00	60.800,00	18,00	60.818,00	60.800,00	18,00
SU 21 / 31	Summe Erträge / Einzahlungen operative Gebarung				60.818,00	60.800,00	18,00	60.818,00	60.800,00	18,00
SU 22 / 32	Summe Aufwendungen / Auszahlungen operative Gebarung				0,00	0,00	0,00	0,00	0,00	0,00
SA 0 / SA 1	(0) Nettoergebnis (21 - 22) / (1) Geldfluss operative Gebarung (31 - 32)				60.818,00	60.800,00	18,00	60.818,00	60.800,00	18,00
SU 23	Summe Haushaltsrücklagen				0,00	0,00	0,00	0,00	0,00	0,00
SA00	Nettoergebnis nach Zuw./Entn. Haushaltsrücklagen (Saldo 0 +/- SU23)				60.818,00	60.800,00	18,00			
Investive Gebarung										
SU 33	Summe Einzahlungen investive Gebarung							0,00	0,00	0,00
SU 34	Summe Auszahlungen investive Gebarung							0,00	0,00	0,00
SA2	Saldo (2) Geldfluss aus der Investiven Gebarung (33 - 34)							0,00	0,00	0,00
SA3	Saldo (3) Nettofinanzierungssaldo (Saldo 1 + Saldo 2)							60.818,00	60.800,00	18,00
Finanzierungstätigkeit										
SU 35	Summe Einzahlungen aus der Finanzierungstätigkeit							0,00	0,00	0,00
SU 36	Summe Auszahlungen aus der Finanzierungstätigkeit							0,00	0,00	0,00
SA4	Saldo (4) Geldfluss aus der Finanzierungstätigkeit (35 - 36)							0,00	0,00	0,00
SA5	Saldo (5) Geldfluss aus der voranschlagswirksamen Gebarung (Saldo 3 + Saldo 4)							60.818,00	60.800,00	18,00
947	Sonstige Zuschüsse der Länder									
947000	Sonstige Zuschüsse der Länder									
Operative Gebarung										
2/947000+861000	Transfers von Ländern, Landesfonds und Landeskammern	2121	3121	15	29.276,99		29.276,99	29.276,99		29.276,99
SU 21 / 31	Summe Erträge / Einzahlungen operative Gebarung				29.276,99	0,00	29.276,99	29.276,99	0,00	29.276,99
SU 22 / 32	Summe Aufwendungen / Auszahlungen operative Gebarung				0,00	0,00	0,00	0,00	0,00	0,00
SA 0 / SA 1	(0) Nettoergebnis (21 - 22) / (1) Geldfluss operative Gebarung (31 - 32)				29.276,99	0,00	29.276,99	29.276,99	0,00	29.276,99
SU 23	Summe Haushaltsrücklagen				0,00	0,00	0,00	0,00	0,00	0,00
SA00	Nettoergebnis nach Zuw./Entn. Haushaltsrücklagen (Saldo 0 +/- SU23)				29.276,99	0,00	29.276,99			
Investive Gebarung										
SU 33	Summe Einzahlungen investive Gebarung							0,00	0,00	0,00
SU 34	Summe Auszahlungen investive Gebarung							0,00	0,00	0,00
SA2	Saldo (2) Geldfluss aus der Investiven Gebarung (33 - 34)							0,00	0,00	0,00
SA3	Saldo (3) Nettofinanzierungssaldo (Saldo 1 + Saldo 2)							29.276,99	0,00	29.276,99
Finanzierungstätigkeit										
SU 35	Summe Einzahlungen aus der Finanzierungstätigkeit							0,00	0,00	0,00
SU 36	Summe Auszahlungen aus der Finanzierungstätigkeit							0,00	0,00	0,00

	MVAG	MVAG	VCQU	Ergebnisrechnung			Finanzierungsrechnung			
				EH	FH		RA 2022	VA 2022	RA - VA	RA 2022
SA4								0,00	0,00	0,00
SA5								29.276,99	0,00	29.276,99
99	Jahresergebnis, Übergabe und Übernahme des Jahresergebnisses, Abwicklung der Vorjahre									
991	Rückersetzte, nicht absetzbare Einnahmen und Ausgaben (soweit nicht aufteilbar)									
991000	Rückersetzte, nicht absetzbare Einn (soweit nicht aufteilbar)									
Operative Gebarung										
2/991000+828000	Rückersätze von Aufwendungen	2116	3116	18	15.658,52	15.600,00	58,52	15.658,52	15.600,00	58,52
SU 21 / 31	Summe Erträge / Einzahlungen operative Gebarung				15.658,52	15.600,00	58,52	15.658,52	15.600,00	58,52
SU 22 / 32	Summe Aufwendungen / Auszahlungen operative Gebarung				0,00	0,00	0,00	0,00	0,00	0,00
SA 0 / SA 1	(0) Nettoergebnis (21 - 22) / (1) Geldfluss operative Gebarung (31 – 32)				15.658,52	15.600,00	58,52	15.658,52	15.600,00	58,52
SU 23	Summe Haushaltsrücklagen				0,00	0,00	0,00	0,00	0,00	0,00
SA00	Nettoergebnis nach Zuw./Entn. Haushaltsrücklagen (Saldo 0 +/- SU23)				15.658,52	15.600,00	58,52			
Investive Gebarung										
SU 33	Summe Einzahlungen investive Gebarung							0,00	0,00	0,00
SU 34	Summe Auszahlungen investive Gebarung							0,00	0,00	0,00
SA2	Saldo (2) Geldfluss aus der Investiven Gebarung (33 – 34)							0,00	0,00	0,00
SA3	Saldo (3) Nettofinanzierungssaldo (Saldo 1 + Saldo 2)							15.658,52	15.600,00	58,52
Finanzierungstätigkeit										
SU 35	Summe Einzahlungen aus der Finanzierungstätigkeit							0,00	0,00	0,00
SU 36	Summe Auszahlungen aus der Finanzierungstätigkeit							0,00	0,00	0,00
SA4	Saldo (4) Geldfluss aus der Finanzierungstätigkeit (35 – 36)							0,00	0,00	0,00
SA5	Saldo (5) Geldfluss aus der voranschlagswirksamen Gebarung (Saldo 3 + Saldo 4)							15.658,52	15.600,00	58,52

Nachweis der Investitionstätigkeit

Vorhaben	Vorhabensbezeichnung		RA 2022	VA 2022	RA - VA	RA Vorjahre	RA Gesamt
Konto	Bezeichnung						
2200000	Sonstige Anschaffungen 2020-2022 (2020 bis 2022)						
	Auszahlungen - Investitionen - Mittelverwendung		40.685,89	65.700,00	-25.014,11	110.981,37	151.667,26
	Anschaffungs- oder Herstellungskosten		40.685,89	65.700,00	-25.014,11	110.981,37	151.667,26
1/010000-042000	Amtsausstattung			1.000,00	-1.000,00		
1/016000-042000	Anschaffg. V. Hardware			1.000,00	-1.000,00	1.804,00	1.804,00
1/016000-070000	Software	211,20		300,00	-88,80	1.700,00	1.911,20
1/029000-042000	Amts-, Betriebs- und Geschäftsausstattung					874,02	874,02
1/164000-050000	Sonderanlagen (Alarmsirenen)	2.470,44		2.500,00	-29,56		2.470,44
1/164200-050000	Errichtung Löschwasserbehälter					4.796,00	4.796,00
1/211000-006000	Sonstige Grundstückseinrichtungen	5.065,04		4.400,00	665,04		5.065,04
1/211000-042000	Betriebsausstattung			800,00	-800,00	529,33	529,33
1/240000-042000	Betriebsausstattung			1.500,00	-1.500,00	3.388,00	3.388,00
1/390000-004000	Bauliche Anlagen für Kapellen					2.816,82	2.816,82
1/640000-020000	Maschinen und maschinelle Anlagen					2.246,43	2.246,43
1/649000-010000	Gebäude und Bauten					7.800,43	7.800,43
1/814000-020000	Maschinen und maschinelle Anlagen	1.899,07		1.300,00	599,07		1.899,07
1/816000-005000	Anlagen zu Straßenbauten			5.000,00	-5.000,00	18.937,44	18.937,44
1/817000-006000	Sonstige Grundstückseinrichtungen			20.000,00	-20.000,00		
1/820000-020000	Maschinen und Maschinelle Anlagen			900,00	-900,00		
1/840000-001100	Nebenkosten					44,00	44,00
1/846000-042000	Amts-, Betriebs- und Geschäftsausstattung					1.100,00	1.100,00
1/850000-004000	Wasserversorgungsanlagen	17.123,69		3.000,00	14.123,69	10.377,85	27.501,54
1/850000-004100	Herstellg. V. Hausanschlüssen			1.000,00	-1.000,00	13.740,59	13.740,59
1/850000-020000	Maschinen und Maschinelle Anlagen	2.386,00		5.000,00	-2.614,00	17.327,39	19.713,39
1/850000-042000	Betriebsausstattung			1.000,00	-1.000,00		
1/851000-004000	Wasser- und Abwasserbauten und -anlagen					1.566,67	1.566,67
1/851000-004100	Herstellung von Hausanschlüssen			2.000,00	-2.000,00	6.266,20	6.266,20
1/851000-020000	Maschinen und Maschinelle Anlagen	11.530,45		14.000,00	-2.469,55	7.508,40	19.038,85
1/851000-042000	Betriebsausstattung			1.000,00	-1.000,00		
1/859000-005000	Anlagen zu Straßenbauten					8.157,80	8.157,80
	Einzahlungen - Finanzierung - Mittelaufbringung		0,00	0,00	0,00	0,00	0,00
	Mittel aus Geldfluss aus der operativen Gebarung		0,00	0,00	0,00	0,00	0,00
	Bedarfszuweisungen/KTZ		0,00	0,00	0,00	0,00	0,00
	Haushaltsrücklagen/Zahlungsmittelreserven		0,00	0,00	0,00	0,00	0,00
	Sonstige Kapitaltransfers und Subventionen		0,00	0,00	0,00	0,00	0,00
	Darlehen		0,00	0,00	0,00	0,00	0,00
	Finanzierungsleasing		0,00	0,00	0,00	0,00	0,00

Vorhaben	Vorhabensbezeichnung	RA 2022	VA 2022	RA - VA	RA Vorjahre	RA Gesamt
Konto	Bezeichnung					
	Veräußerung langfristiges Vermögen und sonstiges	0,00	0,00	0,00	0,00	0,00
Finanzierungsergebnis 2200000		-40.685,89	-65.700,00	25.014,11	-110.981,37	-151.667,26
	offene Verbindlichkeiten	0,00				
	offene Forderungen	0,00				

Vorhaben	Vorhabensbezeichnung		RA 2022	VA 2022	RA - VA	RA Vorjahre	RA Gesamt
Konto	Bezeichnung						
1000003	Förderung der Brandbekämpfung (2019 bis 2027)						
Erläuterungen zum Vorhaben:							
Das neue Einsatzfahrzeug für die FF Stixendorf wird erst 2023 geliefert, die BZ III wurde aber schon 2022 vereinnahmt.							
Auszahlungen - Investitionen - Mittelverwendung			0,00	0,00	0,00	187.933,79	187.933,79
Anschaffungs- oder Herstellungskosten			0,00	0,00	0,00	187.933,79	187.933,79
5/164200-040300	Einsatzfahrzeug					187.933,79	187.933,79
Einzahlungen - Finanzierung - Mittelaufbringung			106.000,00	106.000,00	0,00	187.933,79	293.933,79
Mittel aus Geldfluss aus der operativen Gebarung			0,00	0,00	0,00	1.553,65	1.553,65
6/164200+829910	Sonstige Erträge (Zuführung aus der operativen Gebarung)					1.553,65	1.553,65
Bedarfszuweisungen/KTZ			106.000,00	106.000,00	0,00	130.000,00	236.000,00
6/164200+301000	Förderung des Landes für Einsatzfahrzeuge					40.000,00	40.000,00
6/164200+871000	Bedarfszuweisung Iii		106.000,00	106.000,00		90.000,00	196.000,00
Haushaltsrücklagen/Zahlungsmittelreserven			0,00	0,00	0,00	0,00	0,00
Sonstige Kapitaltransfers und Subventionen			0,00	0,00	0,00	56.380,14	56.380,14
6/164200+307000	Beitrag d. Freiwilligen Feuerwehr					56.380,14	56.380,14
Darlehen			0,00	0,00	0,00	0,00	0,00
Finanzierungsleasing			0,00	0,00	0,00	0,00	0,00
Veräußerung langfristiges Vermögen und sonstiges			0,00	0,00	0,00	0,00	0,00
Finanzierungsergebnis 1000003			106.000,00	106.000,00	0,00	0,00	106.000,00
offene Verbindlichkeiten			0,00				
offene Forderungen			0,00				

Vorhaben	Vorhabensbezeichnung		RA 2022	VA 2022	RA - VA	RA Vorjahre	RA Gesamt
Konto	Bezeichnung						
1000006	Kindergärten (2019 bis 2024)						
	Auszahlungen - Investitionen - Mittelverwendung		1.915,50	35.000,00	-33.084,50	0,00	1.915,50
	Anschaffungs- oder Herstellungskosten		1.915,50	35.000,00	-33.084,50	0,00	1.915,50
	5/240000-006000	Sonstige Grundstückseinrichtungen		30.000,00	-30.000,00		
	5/240000-006100	Planungskosten	1.915,50	5.000,00	-3.084,50		1.915,50
	Einzahlungen - Finanzierung - Mittelaufbringung		0,00	0,00	0,00	0,00	0,00
	Mittel aus Geldfluss aus der operativen Gebarung		0,00	0,00	0,00	0,00	0,00
	Bedarfszuweisungen/KTZ		0,00	0,00	0,00	0,00	0,00
	Haushaltsrücklagen/Zahlungsmittelreserven		0,00	0,00	0,00	0,00	0,00
	Sonstige Kapitaltransfers und Subventionen		0,00	0,00	0,00	0,00	0,00
	Darlehen		0,00	0,00	0,00	0,00	0,00
	Finanzierungsleasing		0,00	0,00	0,00	0,00	0,00
	Veräußerung langfristiges Vermögen und sonstiges		0,00	0,00	0,00	0,00	0,00
Finanzierungsergebnis 1000006			-1.915,50	-35.000,00	33.084,50	0,00	-1.915,50
	offene Verbindlichkeiten		0,00				
	offene Forderungen		0,00				

Vorhaben	Vorhabensbezeichnung		RA 2022	VA 2022	RA - VA	RA Vorjahre	RA Gesamt
Konto	Bezeichnung						
1000060	Kapellensanierung (2019 bis 2027)						
	Auszahlungen - Investitionen - Mittelverwendung		358,05	300,00	58,05	12.458,36	12.816,41
	Anschaffungs- oder Herstellungskosten		358,05	300,00	58,05	12.458,36	12.816,41
	5/390000-015500	Renovierung Kapelle Wolfenreith				5.056,80	5.056,80
	5/390000-015800	Renovierung Kapelle Lobendorf				5.082,23	5.082,23
	5/390000-729910	Rückführung an die operative Gebarung	358,05	300,00	58,05	2.319,33	2.677,38
	Einzahlungen - Finanzierung - Mittelaufbringung		1.956,45	1.900,00	56,45	10.859,96	12.816,41
	Mittel aus Geldfluss aus der operativen Gebarung		0,00	0,00	0,00	8.540,63	8.540,63
	6/390000+829910	Zuführung aus der operativen Gebarung				8.540,63	8.540,63
	Bedarfszuweisungen/KTZ		0,00	0,00	0,00	0,00	0,00
	Haushaltsrücklagen/Zahlungsmittelreserven		0,00	0,00	0,00	0,00	0,00
	Sonstige Kapitaltransfers und Subventionen		1.956,45	1.900,00	56,45	2.319,33	4.275,78
	6/390000+305000	Kapitaltransfers von Unternehmen (ohne Finanzunternehmen)				2.319,33	2.319,33
	6/390000+305100	Kapitaltransfers von Unternehmen (ohne Finanzunternehmen) - DEV Wolfenreith	1.956,45	1.900,00	56,45		1.956,45
	Darlehen		0,00	0,00	0,00	0,00	0,00
	Finanzierungsleasing		0,00	0,00	0,00	0,00	0,00
	Veräußerung langfristiges Vermögen und sonstiges		0,00	0,00	0,00	0,00	0,00
Finanzierungsergebnis 1000060			1.598,40	1.600,00	-1,60	-1.598,40	0,00
	offene Verbindlichkeiten		0,00				
	offene Forderungen		0,00				

Vorhaben	Vorhabensbezeichnung		RA 2022	VA 2022	RA - VA	RA Vorjahre	RA Gesamt
Konto	Bezeichnung						
1000009	Landesstraßen (2005 bis 2027)						
	Auszahlungen - Investitionen - Mittelverwendung		1.747,57	0,00	1.747,57	51.911,68	53.659,25
	Anschaffungs- oder Herstellungskosten		1.747,57	0,00	1.747,57	51.911,68	53.659,25
	5/611000-002000	Errichtung von Nebenanlagen	1.747,57		1.747,57	22.511,68	24.259,25
	5/611000-729910	Rückführung an die operative Gebarung				29.400,00	29.400,00
	Einzahlungen - Finanzierung - Mittelaufbringung		0,00	0,00	0,00	61.601,64	61.601,64
	Mittel aus Geldfluss aus der operativen Gebarung		0,00	0,00	0,00	31.601,64	31.601,64
	6/611000+829000	Kostenersätze				188,20	188,20
	6/611000+829960	Sonstige Erträge - Übernahme 2019				31.413,44	31.413,44
	Bedarfszuweisungen/KTZ		0,00	0,00	0,00	30.000,00	30.000,00
	6/611000+871000	Bedarfszuweisung lii				30.000,00	30.000,00
	Haushaltsrücklagen/Zahlungsmittelreserven		0,00	0,00	0,00	0,00	0,00
	Sonstige Kapitaltransfers und Subventionen		0,00	0,00	0,00	0,00	0,00
	Darlehen		0,00	0,00	0,00	0,00	0,00
	Finanzierungsleasing		0,00	0,00	0,00	0,00	0,00
	Veräußerung langfristiges Vermögen und sonstiges		0,00	0,00	0,00	0,00	0,00
Finanzierungsergebnis 1000009			-1.747,57	0,00	-1.747,57	9.689,96	7.942,39
	offene Verbindlichkeiten		1.658,66				
	offene Forderungen		0,00				

Vorhaben	Vorhabensbezeichnung		RA 2022	VA 2022	RA - VA	RA Vorjahre	RA Gesamt
Konto	Bezeichnung						
1000010	Gemeindestraßenbau (2005 bis 2027)						
Erläuterungen zum Vorhaben:							
Die Ausschreibung für den Gemeindestraßenbau erfolgt voraussichtlich 03/2023							
Auszahlungen - Investitionen - Mittelverwendung			3.789,54	13.000,00	-9.210,46	195.049,48	198.839,02
Anschaffungs- oder Herstellungskosten			3.789,54	13.000,00	-9.210,46	195.049,48	198.839,02
5/612000-002000	Gemeindestrassenbau		3.789,54	10.000,00	-6.210,46	183.129,52	186.919,06
5/612000-002100	Ziviltechnikerleistungen			3.000,00	-3.000,00	11.919,96	11.919,96
Einzahlungen - Finanzierung - Mittelaufbringung			74.000,00	19.000,00	55.000,00	399.327,28	473.327,28
Mittel aus Geldfluss aus der operativen Gebarung			0,00	0,00	0,00	99.657,71	99.657,71
6/612000+829000	Sonstige Erträge - Personalkostenersatz					1.979,71	1.979,71
6/612000+829960	Sonstige Erträge - Übernahme 2019					97.678,00	97.678,00
Bedarfszuweisungen/KTZ			74.000,00	19.000,00	55.000,00	190.000,00	264.000,00
6/612000+871000	Bedarfszuweisung lii		74.000,00	19.000,00	55.000,00	190.000,00	264.000,00
Haushaltsrücklagen/Zahlungsmittelreserven			0,00	0,00	0,00	0,00	0,00
Sonstige Kapitaltransfers und Subventionen			0,00	0,00	0,00	109.669,57	109.669,57
6/612000+300000	Kapitaltransfers von Bund (KIP Kommunales Investitionsprogramm 2020)					109.669,57	109.669,57
Darlehen			0,00	0,00	0,00	0,00	0,00
Finanzierungsleasing			0,00	0,00	0,00	0,00	0,00
Veräußerung langfristiges Vermögen und sonstiges			0,00	0,00	0,00	0,00	0,00
Finanzierungsergebnis 1000010			70.210,46	6.000,00	64.210,46	204.277,80	274.488,26
offene Verbindlichkeiten			0,00				
offene Forderungen			0,00				

Vorhaben	Vorhabensbezeichnung		RA 2022	VA 2022	RA - VA	RA Vorjahre	RA Gesamt
Konto	Bezeichnung						
1000011	Gemeindestraßen Kat-Schäden (2019 bis 2027)						
	Auszahlungen - Investitionen - Mittelverwendung		8.315,66	10.000,00	-1.684,34	53.604,42	61.920,08
	Anschaffungs- oder Herstellungskosten		8.315,66	10.000,00	-1.684,34	53.604,42	61.920,08
	5/612990-002000	Wiederherstellung v. Gemeindewegen	2.926,57	10.000,00	-7.073,43	38.494,63	41.421,20
	5/612990-729910	Sonstige Aufwendungen (Rückführung an die operative Gebarung)	5.389,09		5.389,09		5.389,09
	5/612990-729960	Sonstige Aufwendungen - Übernahme 2019				15.109,79	15.109,79
	Einzahlungen - Finanzierung - Mittelaufbringung		8.315,66	10.000,00	-1.684,34	53.604,42	61.920,08
	Mittel aus Geldfluss aus der operativen Gebarung		0,00	1.700,00	-1.700,00	44.533,25	44.533,25
	6/612990+829910	Sonstige Erträge (Zuführung aus der operativen Gebarung)		1.700,00	-1.700,00	44.533,25	44.533,25
	Bedarfszuweisungen/KTZ		8.315,66	8.300,00	15,66	9.071,17	17.386,83
	6/612990+301000	Zuschüsse n. d. Kat.Fondsgesetz	8.315,66	8.300,00	15,66	9.071,17	17.386,83
	Haushaltsrücklagen/Zahlungsmittelreserven		0,00	0,00	0,00	0,00	0,00
	Sonstige Kapitaltransfers und Subventionen		0,00	0,00	0,00	0,00	0,00
	Darlehen		0,00	0,00	0,00	0,00	0,00
	Finanzierungsleasing		0,00	0,00	0,00	0,00	0,00
	Veräußerung langfristiges Vermögen und sonstiges		0,00	0,00	0,00	0,00	0,00
Finanzierungsergebnis 1000011			0,00	0,00	0,00	0,00	0,00
	offene Verbindlichkeiten		0,00				
	offene Forderungen		0,00				

Vorhaben	Vorhabensbezeichnung		RA 2022	VA 2022	RA - VA	RA Vorjahre	RA Gesamt
Konto	Bezeichnung						
1000016	Land- und Forstwirtschaftliche Güterwege (2005 bis 2027)						
	Auszahlungen - Investitionen - Mittelverwendung		35.584,18	22.000,00	13.584,18	64.631,05	100.215,23
	Anschaffungs- oder Herstellungskosten		35.584,18	22.000,00	13.584,18	64.631,05	100.215,23
	5/710000-002000 Erhaltung von Güterwegen - Massnahmen		35.584,18	22.000,00	13.584,18	64.631,05	100.215,23
	Einzahlungen - Finanzierung - Mittelaufbringung		35.584,18	38.200,00	-2.615,82	64.631,05	100.215,23
	Mittel aus Geldfluss aus der operativen Gebarung		14.584,18	0,00	14.584,18	31.428,21	46.012,39
	6/710000+829910 Sonstige Erträge (Zuführung aus der operativen Gebarung)		14.584,18		14.584,18	31.428,21	46.012,39
	Bedarfszuweisungen/KTZ		21.000,00	38.200,00	-17.200,00	26.400,00	47.400,00
	6/710000+301000 Landesbeitrag (Abt. Güterwege)		6.600,00	6.600,00		13.200,00	19.800,00
	6/710000+871000 Bedarfszuweisung Iii		14.400,00	31.600,00	-17.200,00	13.200,00	27.600,00
	Haushaltsrücklagen/Zahlungsmittelreserven		0,00	0,00	0,00	0,00	0,00
	Sonstige Kapitaltransfers und Subventionen		0,00	0,00	0,00	6.802,84	6.802,84
	6/710000+300000 Kapitaltransfers von Bund (KIP Kommunales Investitionsprogramm)					6.802,84	6.802,84
	Darlehen		0,00	0,00	0,00	0,00	0,00
	Finanzierungsleasing		0,00	0,00	0,00	0,00	0,00
	Veräußerung langfristiges Vermögen und sonstiges		0,00	0,00	0,00	0,00	0,00
Finanzierungsergebnis 1000016			0,00	16.200,00	-16.200,00	0,00	0,00
	offene Verbindlichkeiten		0,00				
	offene Forderungen		0,00				

Vorhaben	Vorhabensbezeichnung		RA 2022	VA 2022	RA - VA	RA Vorjahre	RA Gesamt
Konto	Bezeichnung						
1000018	Öffentliche Beleuchtung (2005 bis 2027)						
	Auszahlungen - Investitionen - Mittelverwendung		52.329,84	55.000,00	-2.670,16	11.584,08	63.913,92
	Anschaffungs- oder Herstellungskosten		52.329,84	55.000,00	-2.670,16	11.584,08	63.913,92
	5/816000-005000 Anlagen zu Straßenbauten					512,16	512,16
	5/816000-050000 Errichtung von Strassenbeleuchtungen		52.329,84	55.000,00	-2.670,16	11.071,92	63.401,76
	Einzahlungen - Finanzierung - Mittelaufbringung		52.329,84	55.000,00	-2.670,16	11.584,08	63.913,92
	Mittel aus Geldfluss aus der operativen Gebarung		2.329,84	0,00	2.329,84	9.583,08	11.912,92
	6/816000+829910 Sonstige Erträge (Zuführung aus der operativen Gebarung)		2.329,84		2.329,84	9.583,08	11.912,92
	Bedarfszuweisungen/KTZ		50.000,00	55.000,00	-5.000,00	2.001,00	52.001,00
	6/816000+871000 Bedarfszuweisung lii		50.000,00	55.000,00	-5.000,00	2.001,00	52.001,00
	Haushaltsrücklagen/Zahlungsmittelreserven		0,00	0,00	0,00	0,00	0,00
	Sonstige Kapitaltransfers und Subventionen		0,00	0,00	0,00	0,00	0,00
	Darlehen		0,00	0,00	0,00	0,00	0,00
	Finanzierungsleasing		0,00	0,00	0,00	0,00	0,00
	Veräußerung langfristiges Vermögen und sonstiges		0,00	0,00	0,00	0,00	0,00
Finanzierungsergebnis 1000018			0,00	0,00	0,00	0,00	0,00
	offene Verbindlichkeiten		0,00				
	offene Forderungen		0,00				

Vorhaben	Vorhabensbezeichnung		RA 2022	VA 2022	RA - VA	RA Vorjahre	RA Gesamt
Konto	Bezeichnung						
1820100	Bauhoflager Lobendorf inkl. Schotterlagerplatz (2022 bis 2024)						
	Geplante Gesamtkosten:	20.000,00					
	Erläuterungen zum Vorhaben:						
	Die Endabrechnung erfolgt erst 2023						
	Auszahlungen - Investitionen - Mittelverwendung		65.407,08	75.000,00	-9.592,92	0,00	65.407,08
	Anschaffungs- oder Herstellungskosten		65.407,08	75.000,00	-9.592,92	0,00	65.407,08
	5/820000-006000	Sonstige Grundstückseinrichtungen - Schotterlagerplatz	59.456,58	70.000,00	-10.543,42		59.456,58
	5/820000-006100	Planungskosten	5.950,50	5.000,00	950,50		5.950,50
	Einzahlungen - Finanzierung - Mittelaufbringung		75.000,00	75.000,00	0,00	0,00	75.000,00
	Mittel aus Geldfluss aus der operativen Gebarung		0,00	0,00	0,00	0,00	0,00
	Bedarfszuweisungen/KTZ		75.000,00	75.000,00	0,00	0,00	75.000,00
	6/820000+871000	Bedarfszuweisung Iii	75.000,00	75.000,00			75.000,00
	Haushaltsrücklagen/Zahlungsmittelreserven		0,00	0,00	0,00	0,00	0,00
	Sonstige Kapitaltransfers und Subventionen		0,00	0,00	0,00	0,00	0,00
	Darlehen		0,00	0,00	0,00	0,00	0,00
	Finanzierungsleasing		0,00	0,00	0,00	0,00	0,00
	Veräußerung langfristiges Vermögen und sonstiges		0,00	0,00	0,00	0,00	0,00
	Finanzierungsergebnis 1820100		9.592,92	0,00	9.592,92	0,00	9.592,92
	offene Verbindlichkeiten		0,00				
	offene Forderungen		0,00				

Vorhaben	Vorhabensbezeichnung		RA 2022	VA 2022	RA - VA	RA Vorjahre	RA Gesamt
Konto	Bezeichnung						
1850100	WVA Weinzierl Quellfassung/Brunnen WVA BA 25 (2020 bis 2022)						
	Auszahlungen - Investitionen - Mittelverwendung		0,00	0,00	0,00	780,05	780,05
	Anschaffungs- oder Herstellungskosten		0,00	0,00	0,00	780,05	780,05
	5/850100-004100	Ziviltechnikerleistungen				780,05	780,05
	Einzahlungen - Finanzierung - Mittelaufbringung		780,05	800,00	-19,95	0,00	780,05
	Mittel aus Geldfluss aus der operativen Gebarung		780,05	800,00	-19,95	0,00	780,05
	6/850100+829910	Zuführung aus der operativen Gebarung	780,05	800,00	-19,95		780,05
	Bedarfszuweisungen/KTZ		0,00	0,00	0,00	0,00	0,00
	Haushaltsrücklagen/Zahlungsmittelreserven		0,00	0,00	0,00	0,00	0,00
	Sonstige Kapitaltransfers und Subventionen		0,00	0,00	0,00	0,00	0,00
	Darlehen		0,00	0,00	0,00	0,00	0,00
	Finanzierungsleasing		0,00	0,00	0,00	0,00	0,00
	Veräußerung langfristiges Vermögen und sonstiges		0,00	0,00	0,00	0,00	0,00
Finanzierungsergebnis 1850100			780,05	800,00	-19,95	-780,05	0,00
	offene Verbindlichkeiten		0,00				
	offene Forderungen		0,00				

Vorhaben	Vorhabensbezeichnung		RA 2022	VA 2022	RA - VA	RA Vorjahre	RA Gesamt
Konto	Bezeichnung						
1850110	WVA Großheinrichschlag Pumpstation- sanierung WVA BA 26 (2020 bis 2050)						
	Auszahlungen - Investitionen - Mittelverwendung		7.625,67	8.300,00	-674,33	764,93	8.390,60
	Anschaffungs- oder Herstellungskosten		7.625,67	8.300,00	-674,33	764,93	8.390,60
	5/850110-004000 Wasser- und Abwasserbauten und -anlagen		7.358,82	8.000,00	-641,18		7.358,82
	5/850110-004100 Ziviltechnikerleistungen		266,85	300,00	-33,15	764,93	1.031,78
	Einzahlungen - Finanzierung - Mittelaufbringung		0,00	0,00	0,00	0,00	0,00
	Mittel aus Geldfluss aus der operativen Gebarung		0,00	0,00	0,00	0,00	0,00
	Bedarfszuweisungen/KTZ		0,00	0,00	0,00	0,00	0,00
	Haushaltsrücklagen/Zahlungsmittelreserven		0,00	0,00	0,00	0,00	0,00
	Sonstige Kapitaltransfers und Subventionen		0,00	0,00	0,00	0,00	0,00
	Darlehen		0,00	0,00	0,00	0,00	0,00
	Finanzierungsleasing		0,00	0,00	0,00	0,00	0,00
	Veräußerung langfristiges Vermögen und sonstiges		0,00	0,00	0,00	0,00	0,00
	Finanzierungsergebnis 1850110		-7.625,67	-8.300,00	674,33	-764,93	-8.390,60
	offene Verbindlichkeiten		0,00				
	offene Forderungen		0,00				

Vorhaben	Vorhabensbezeichnung		RA 2022	VA 2022	RA - VA	RA Vorjahre	RA Gesamt
Konto	Bezeichnung						
1851010	ABA RW-Kanal Wolfenreith ABA BA 12 (2020 bis 2022)						
	Auszahlungen - Investitionen - Mittelverwendung		194,25	200,00	-5,75	0,00	194,25
	Anschaffungs- oder Herstellungskosten		194,25	200,00	-5,75	0,00	194,25
	5/851010-004100 Ziviltechnikerleistungen		194,25	200,00	-5,75		194,25
	Einzahlungen - Finanzierung - Mittelaufbringung		194,25	200,00	-5,75	0,00	194,25
	Mittel aus Geldfluss aus der operativen Gebarung		194,25	200,00	-5,75	0,00	194,25
	6/851010+829910 Zuführung aus der operativen Gebarung		194,25	200,00	-5,75		194,25
	Bedarfszuweisungen/KTZ		0,00	0,00	0,00	0,00	0,00
	Haushaltsrücklagen/Zahlungsmittelreserven		0,00	0,00	0,00	0,00	0,00
	Sonstige Kapitaltransfers und Subventionen		0,00	0,00	0,00	0,00	0,00
	Darlehen		0,00	0,00	0,00	0,00	0,00
	Finanzierungsleasing		0,00	0,00	0,00	0,00	0,00
	Veräußerung langfristiges Vermögen und sonstiges		0,00	0,00	0,00	0,00	0,00
Finanzierungsergebnis 1851010			0,00	0,00	0,00	0,00	0,00
	offene Verbindlichkeiten		0,00				
	offene Forderungen		0,00				

Vorhaben	Vorhabensbezeichnung		RA 2022	VA 2022	RA - VA	RA Vorjahre	RA Gesamt
Konto	Bezeichnung						
1851020	ABA RW-Kanal Habruck ABA BA 11 (2020 bis 2050)						
	Auszahlungen - Investitionen - Mittelverwendung		0,00	0,00	0,00	115,30	115,30
	Anschaffungs- oder Herstellungskosten		0,00	0,00	0,00	115,30	115,30
	5/851020-004100	Ziviltechnikerleistungen				115,30	115,30
	Einzahlungen - Finanzierung - Mittelaufbringung		0,00	0,00	0,00	0,00	0,00
	Mittel aus Geldfluss aus der operativen Gebarung		0,00	0,00	0,00	0,00	0,00
	Bedarfszuweisungen/KTZ		0,00	0,00	0,00	0,00	0,00
	Haushaltsrücklagen/Zahlungsmittelreserven		0,00	0,00	0,00	0,00	0,00
	Sonstige Kapitaltransfers und Subventionen		0,00	0,00	0,00	0,00	0,00
	Darlehen		0,00	0,00	0,00	0,00	0,00
	Finanzierungsleasing		0,00	0,00	0,00	0,00	0,00
	Veräußerung langfristiges Vermögen und sonstiges		0,00	0,00	0,00	0,00	0,00
Finanzierungsergebnis 1851020			0,00	0,00	0,00	-115,30	-115,30
	offene Verbindlichkeiten		0,00				
	offene Forderungen		0,00				

Vorhaben	Vorhabensbezeichnung		RA 2022	VA 2022	RA - VA	RA Vorjahre	RA Gesamt
Konto	Bezeichnung						
1000026	Betriebe der Wasserversorgung Kap. Z (2005 bis 2038)						
	Auszahlungen - Investitionen - Mittelverwendung		1.534,72	1.500,00	34,72	3.027,34	4.562,06
	Anschaffungs- oder Herstellungskosten		1.534,72	1.500,00	34,72	3.027,34	4.562,06
	5/850800-650000	Zinsen für Finanzschulden in Euro		1.500,00	-1.500,00		
	5/850800-729910	Rückführung an die operative Gebarung	1.534,72		1.534,72	3.027,34	4.562,06
	Einzahlungen - Finanzierung - Mittelaufbringung		1.534,72	1.500,00	34,72	3.027,34	4.562,06
	Mittel aus Geldfluss aus der operativen Gebarung		0,00	0,00	0,00	0,00	0,00
	Bedarfszuweisungen/KTZ		0,00	0,00	0,00	0,00	0,00
	Haushaltsrücklagen/Zahlungsmittelreserven		0,00	0,00	0,00	0,00	0,00
	Sonstige Kapitaltransfers und Subventionen		0,00	0,00	0,00	0,00	0,00
	Darlehen		1.534,72	1.500,00	34,72	3.027,34	4.562,06
	408/36	Wva Weinzierl - BA 10	515,23	500,00	15,23	1.016,32	1.531,55
	408/21	Wva Weinzierl - BA 05	759,83	700,00	59,83	1.498,83	2.258,66
	408/38	WVA Stixendorf - BA 11	142,50	200,00	-57,50	281,09	423,59
	408/53	WVA Ostra - BA 12	117,16	100,00	17,16	231,10	348,26
	Finanzierungsleasing		0,00	0,00	0,00	0,00	0,00
	Veräußerung langfristiges Vermögen und sonstiges		0,00	0,00	0,00	0,00	0,00
Finanzierungsergebnis 1000026			0,00	0,00	0,00	0,00	0,00
	offene Verbindlichkeiten		0,00				
	offene Forderungen		0,00				

Vorhaben	Vorhabensbezeichnung		RA 2022	VA 2022	RA - VA	RA Vorjahre	RA Gesamt
Konto	Bezeichnung						
1000045	Betriebe der Abwasserbeseitigung Kap. (2005 bis 2038)						
	Auszahlungen - Investitionen - Mittelverwendung		4.151,86	4.200,00	-48,14	8.189,86	12.341,72
	Anschaffungs- oder Herstellungskosten		4.151,86	4.200,00	-48,14	8.189,86	12.341,72
	5/851800-650000	Zinsen für Finanzschulden in Euro		4.200,00	-4.200,00		
	5/851800-729910	Rückführung an die operative Gebarung	4.151,86		4.151,86	8.189,86	12.341,72
	Einzahlungen - Finanzierung - Mittelaufbringung		4.151,86	4.200,00	-48,14	8.189,86	12.341,72
	Mittel aus Geldfluss aus der operativen Gebarung		0,00	0,00	0,00	0,00	0,00
	Bedarfszuweisungen/KTZ		0,00	0,00	0,00	0,00	0,00
	Haushaltsrücklagen/Zahlungsmittelreserven		0,00	0,00	0,00	0,00	0,00
	Sonstige Kapitaltransfers und Subventionen		0,00	0,00	0,00	0,00	0,00
	Darlehen		4.151,86	4.200,00	-48,14	8.189,86	12.341,72
	408/24	Abwasserbeseitigung BA 01	2.579,27	2.600,00	-20,73	5.087,82	7.667,09
	408/44	Abwasserbeseitigung BA 02	1.572,59	1.600,00	-27,41	3.102,04	4.674,63
	Finanzierungsleasing		0,00	0,00	0,00	0,00	0,00
	Veräußerung langfristiges Vermögen und sonstiges		0,00	0,00	0,00	0,00	0,00
Finanzierungsergebnis 1000045			0,00	0,00	0,00	0,00	0,00
	offene Verbindlichkeiten		0,00				
	offene Forderungen		0,00				

Vorhaben	Vorhabensbezeichnung		RA 2022	VA 2022	RA - VA	RA Vorjahre	RA Gesamt
Konto	Bezeichnung						
1000057	Siedlungserweiterung Nöhagen (2017 bis 2023)						
Erläuterungen zum Vorhaben:							
Die Endabrechnung erfolgt erst 2023							
Auszahlungen - Investitionen - Mittelverwendung			156.065,09	170.400,00	-14.334,91	62.206,05	218.271,14
Anschaffungs- oder Herstellungskosten			156.065,09	170.400,00	-14.334,91	62.206,05	218.271,14
5/489100-001100	Vermessungskosten		1.959,00	2.000,00	-41,00	5.073,00	7.032,00
5/489100-001200	Nebenkosten Grunderwerb		4.106,09	4.200,00	-93,91	45.133,05	49.239,14
5/489100-346000	Tilgung		150.000,00	150.000,00			150.000,00
5/489100-729910	Rückführung an die operative Gebarung			14.200,00	-14.200,00		
5/489100-794001	Zuweisung an zweckgebundene Haushaltsrücklagen					12.000,00	12.000,00
Einzahlungen - Finanzierung - Mittelaufbringung			167.238,00	167.200,00	38,00	65.451,00	232.689,00
Mittel aus Geldfluss aus der operativen Gebarung			0,00	0,00	0,00	65.451,00	65.451,00
6/489100+829000	Sonstige Erträge - Rücküberweisung ImmoEST					6.636,00	6.636,00
6/489100+829910	Sonstige Erträge (Zuführung aus der operativen Gebarung)					6.000,00	6.000,00
6/489100+829960	Sonstige Erträge - Übernahme 2019					52.815,00	52.815,00
Bedarfszuweisungen/KTZ			0,00	0,00	0,00	0,00	0,00
Haushaltsrücklagen/Zahlungsmittelreserven			12.000,00	12.000,00	0,00	0,00	12.000,00
2/489100+894001	Entnahmen von zweckgebundenen Haushaltsrücklagen		12.000,00	12.000,00			12.000,00
Sonstige Kapitaltransfers und Subventionen			0,00	0,00	0,00	0,00	0,00
Darlehen			0,00	0,00	0,00	0,00	0,00
Finanzierungsleasing			0,00	0,00	0,00	0,00	0,00
Veräußerung langfristiges Vermögen und sonstiges			155.238,00	155.200,00	38,00	0,00	155.238,00
6/489100+801000	Veräußerungen von Grundstücken und Grundstückseinrichtungen		155.238,00	155.200,00	38,00		155.238,00
Finanzierungsergebnis 1000057			11.172,91	-3.200,00	14.372,91	3.244,95	14.417,86
offene Verbindlichkeiten			0,00				
offene Forderungen			0,00				

Vorhaben	Vorhabensbezeichnung		RA 2022	VA 2022	RA - VA	RA Vorjahre	RA Gesamt
Konto	Bezeichnung						
1000064	Siedlungsstraße Nöhagen West (2019 bis 2023)						
Erläuterungen zum Vorhaben:							
Die Endabrechnung erfolgt erst 2023							
Auszahlungen - Investitionen - Mittelverwendung			52.764,66	68.400,00	-15.635,34	1.584,00	54.348,66
Anschaffungs- oder Herstellungskosten			52.764,66	68.400,00	-15.635,34	1.584,00	54.348,66
5/612100-002000	Gemeindestraßenbau		50.549,71	63.400,00	-12.850,29		50.549,71
5/612100-002100	Ziviltechnikerleistungen		2.214,95	5.000,00	-2.785,05	1.584,00	3.798,95
Einzahlungen - Finanzierung - Mittelaufbringung			0,00	0,00	0,00	70.000,00	70.000,00
Mittel aus Geldfluss aus der operativen Gebarung			0,00	0,00	0,00	0,00	0,00
Bedarfszuweisungen/KTZ			0,00	0,00	0,00	70.000,00	70.000,00
6/612100+871000	Kapitaltransfers aus Gemeinde-Bedarfszuweisungsmittel					70.000,00	70.000,00
Haushaltsrücklagen/Zahlungsmittelreserven			0,00	0,00	0,00	0,00	0,00
Sonstige Kapitaltransfers und Subventionen			0,00	0,00	0,00	0,00	0,00
Darlehen			0,00	0,00	0,00	0,00	0,00
Finanzierungsleasing			0,00	0,00	0,00	0,00	0,00
Veräußerung langfristiges Vermögen und sonstiges			0,00	0,00	0,00	0,00	0,00
Finanzierungsergebnis 1000064			-52.764,66	-68.400,00	15.635,34	68.416,00	15.651,34
offene Verbindlichkeiten			0,00				
offene Forderungen			0,00				

Vorhaben	Vorhabensbezeichnung		RA 2022	VA 2022	RA - VA	RA Vorjahre	RA Gesamt
Konto	Bezeichnung						
1000063	WVA Siedlung Nöhagen West (2019 bis 2023)						
Erläuterungen zum Vorhaben:							
Die Endabrechnung erfolgt erst 2023							
Auszahlungen - Investitionen - Mittelverwendung			39.402,57	87.100,00	-47.697,43	2.884,83	42.287,40
Anschaffungs- oder Herstellungskosten			39.402,57	87.100,00	-47.697,43	2.884,83	42.287,40
5/850985-004010	Erweiterung Ortsnetz		34.004,69	77.100,00	-43.095,31		34.004,69
5/850985-004100	Ziviltechnikerleistungen		5.397,88	10.000,00	-4.602,12	2.884,83	8.282,71
Einzahlungen - Finanzierung - Mittelaufbringung			0,00	90.000,00	-90.000,00	0,00	0,00
Mittel aus Geldfluss aus der operativen Gebarung			0,00	0,00	0,00	0,00	0,00
Bedarfszuweisungen/KTZ			0,00	0,00	0,00	0,00	0,00
Haushaltsrücklagen/Zahlungsmittelreserven			0,00	90.000,00	-90.000,00	0,00	0,00
2/850000+894001	Entnahmen von zweckgebundenen Haushaltsrücklagen			90.000,00	-90.000,00		
Sonstige Kapitaltransfers und Subventionen			0,00	0,00	0,00	0,00	0,00
Darlehen			0,00	0,00	0,00	0,00	0,00
Finanzierungsleasing			0,00	0,00	0,00	0,00	0,00
Veräußerung langfristiges Vermögen und sonstiges			0,00	0,00	0,00	0,00	0,00
Finanzierungsergebnis 1000063			-39.402,57	2.900,00	-42.302,57	-2.884,83	-42.287,40
offene Verbindlichkeiten			0,00				
offene Forderungen			0,00				

Vorhaben	Vorhabensbezeichnung		RA 2022	VA 2022	RA - VA	RA Vorjahre	RA Gesamt
Konto	Bezeichnung						
1000062	ABA u. RW Kanal Siedlung Nöhagen W (2020 bis 2023)						
Erläuterungen zum Vorhaben:							
Die Endabrechnung erfolgt erst 2023							
Auszahlungen - Investitionen - Mittelverwendung			158.601,74	284.200,00	-125.598,26	15.821,46	174.423,20
Anschaffungs- oder Herstellungskosten			158.601,74	284.200,00	-125.598,26	15.821,46	174.423,20
5/851940-004000	Kanalisationsbauten		141.907,24	258.200,00	-116.292,76	2.747,52	144.654,76
5/851940-004100	Ziviltechnikerleistungen		16.694,50	26.000,00	-9.305,50	13.073,94	29.768,44
Einzahlungen - Finanzierung - Mittelaufbringung			0,00	300.000,00	-300.000,00	0,00	0,00
Mittel aus Geldfluss aus der operativen Gebarung			0,00	0,00	0,00	0,00	0,00
Bedarfszuweisungen/KTZ			0,00	0,00	0,00	0,00	0,00
Haushaltsrücklagen/Zahlungsmittelreserven			0,00	300.000,00	-300.000,00	0,00	0,00
6/851940+894001	Entnahmen von zweckgebundenen Haushaltsrücklagen			300.000,00	-300.000,00		
Sonstige Kapitaltransfers und Subventionen			0,00	0,00	0,00	0,00	0,00
Darlehen			0,00	0,00	0,00	0,00	0,00
Finanzierungsleasing			0,00	0,00	0,00	0,00	0,00
Veräußerung langfristiges Vermögen und sonstiges			0,00	0,00	0,00	0,00	0,00
Finanzierungsergebnis 1000062			-158.601,74	15.800,00	-174.401,74	-15.821,46	-174.423,20
offene Verbindlichkeiten			0,00				
offene Forderungen			0,00				

Vorhaben	Vorhabensbezeichnung		RA 2022	VA 2022	RA - VA	RA Vorjahre	RA Gesamt
Konto	Bezeichnung						
1000065	Retentionsbecken (2020 bis 2023)						
Erläuterungen zum Vorhaben:							
Die Endabrechnung erfolgt erst 2023							
Auszahlungen - Investitionen - Mittelverwendung			21.938,81	35.900,00	-13.961,19	1.144,65	23.083,46
Anschaffungs- oder Herstellungskosten			21.938,81	35.900,00	-13.961,19	1.144,65	23.083,46
5/851950-004000	Wasser- und Abwasserbauten und -anlagen		21.938,81	33.000,00	-11.061,19		21.938,81
5/851950-004100	Ziviltechnikerleistungen			2.900,00	-2.900,00	1.144,65	1.144,65
Einzahlungen - Finanzierung - Mittelaufbringung			0,00	37.000,00	-37.000,00	0,00	0,00
Mittel aus Geldfluss aus der operativen Gebarung			0,00	0,00	0,00	0,00	0,00
Bedarfszuweisungen/KTZ			0,00	0,00	0,00	0,00	0,00
Haushaltsrücklagen/Zahlungsmittelreserven			0,00	37.000,00	-37.000,00	0,00	0,00
6/851950+894001	Entnahmen von zweckgebundenen Haushaltsrücklagen			37.000,00	-37.000,00		
Sonstige Kapitaltransfers und Subventionen			0,00	0,00	0,00	0,00	0,00
Darlehen			0,00	0,00	0,00	0,00	0,00
Finanzierungsleasing			0,00	0,00	0,00	0,00	0,00
Veräußerung langfristiges Vermögen und sonstiges			0,00	0,00	0,00	0,00	0,00
Finanzierungsergebnis 1000065			-21.938,81	1.100,00	-23.038,81	-1.144,65	-23.083,46
offene Verbindlichkeiten			0,00				
offene Forderungen			0,00				

Vorhaben	Vorhabensbezeichnung		RA 2022	VA 2022	RA - VA	RA Vorjahre	RA Gesamt
Konto	Bezeichnung						
1000054	Breitbandausbau (2017 bis 2027)						
	Auszahlungen - Investitionen - Mittelverwendung		0,00	10.600,00	-10.600,00	21.207,72	21.207,72
	Anschaffungs- oder Herstellungskosten		0,00	10.600,00	-10.600,00	21.207,72	21.207,72
	5/859000-004100	Ziviltechnikerleistungen		1.000,00	-1.000,00	409,50	409,50
	5/859000-050000	Errichtung		9.600,00	-9.600,00	20.798,22	20.798,22
	Einzahlungen - Finanzierung - Mittelaufbringung		0,00	0,00	0,00	39.319,10	39.319,10
	Mittel aus Geldfluss aus der operativen Gebarung		0,00	0,00	0,00	0,00	0,00
	Bedarfszuweisungen/KTZ		0,00	0,00	0,00	30.000,00	30.000,00
	6/859000+871000	Kapitaltransfers aus Gemeinde-Bedarfszuweisungsmittel				30.000,00	30.000,00
	Haushaltsrücklagen/Zahlungsmittelreserven		0,00	0,00	0,00	0,00	0,00
	Sonstige Kapitaltransfers und Subventionen		0,00	0,00	0,00	9.319,10	9.319,10
	6/859000+300000	Kapitaltransfers von Bund (KIP Kommunales Investitionsprogramm 2020)				9.319,10	9.319,10
	Darlehen		0,00	0,00	0,00	0,00	0,00
	Finanzierungsleasing		0,00	0,00	0,00	0,00	0,00
	Veräußerung langfristiges Vermögen und sonstiges		0,00	0,00	0,00	0,00	0,00
	Übertrag aus VRV 1997-Jahr 2019 +/-		0,00	0,00	0,00	297,50	297,50
Finanzierungsergebnis 1000054			0,00	-10.600,00	10.600,00	18.408,88	18.408,88
	offene Verbindlichkeiten		0,00				
	offene Forderungen		0,00				

Salden Finanzierungsergebnisse		RA 2022	VA 2022	RA - VA	RA Vorjahre	RA Gesamt
2200000	Sonstige Anschaffungen 2020-2022 (2020 bis 2022)					
	Auszahlungen - Investitionen - Mittelverwendung	40.685,89	65.700,00	-25.014,11	110.981,37	151.667,26
	Einzahlungen - Finanzierung - Mittelherkunft	0,00	0,00	0,00	0,00	0,00
		-40.685,89	-65.700,00	25.014,11	-110.981,37	-151.667,26
	offene Verbindlichkeiten	0,00				
	offene Forderungen	0,00				
Saldo Sonstige Investitionen		-40.685,89	-65.700,00	25.014,11	-110.981,37	-151.667,26
	offene Verbindlichkeiten	0,00				
	offene Forderungen	0,00				

Salden Finanzierungsergebnisse		RA 2022	VA 2022	RA - VA	RA Vorjahre	RA Gesamt
1000003	Förderung der Brandbekämpfung (2019 bis 2027)					
	Auszahlungen - Investitionen - Mittelverwendung	0,00	0,00	0,00	187.933,79	187.933,79
	Einzahlungen - Finanzierung - Mittelherkunft	106.000,00	106.000,00	0,00	187.933,79	293.933,79
		106.000,00	106.000,00	0,00	0,00	106.000,00
	offene Verbindlichkeiten	0,00				
	offene Forderungen	0,00				
1000006	Kindergärten (2019 bis 2024)					
	Auszahlungen - Investitionen - Mittelverwendung	1.915,50	35.000,00	-33.084,50	0,00	1.915,50
	Einzahlungen - Finanzierung - Mittelherkunft	0,00	0,00	0,00	0,00	0,00
		-1.915,50	-35.000,00	33.084,50	0,00	-1.915,50
	offene Verbindlichkeiten	0,00				
	offene Forderungen	0,00				
1000060	Kapellensanierung (2019 bis 2027)					
	Auszahlungen - Investitionen - Mittelverwendung	358,05	300,00	58,05	12.458,36	12.816,41
	Einzahlungen - Finanzierung - Mittelherkunft	1.956,45	1.900,00	56,45	10.859,96	12.816,41
		1.598,40	1.600,00	-1,60	-1.598,40	0,00
	offene Verbindlichkeiten	0,00				
	offene Forderungen	0,00				
1000009	Landesstraßen (2005 bis 2027)					
	Auszahlungen - Investitionen - Mittelverwendung	1.747,57	0,00	1.747,57	51.911,68	53.659,25
	Einzahlungen - Finanzierung - Mittelherkunft	0,00	0,00	0,00	61.601,64	61.601,64
		-1.747,57	0,00	-1.747,57	9.689,96	7.942,39
	offene Verbindlichkeiten	1.658,66				
	offene Forderungen	0,00				
1000010	Gemeindestraßenbau (2005 bis 2027)					
	Auszahlungen - Investitionen - Mittelverwendung	3.789,54	13.000,00	-9.210,46	195.049,48	198.839,02
	Einzahlungen - Finanzierung - Mittelherkunft	74.000,00	19.000,00	55.000,00	399.327,28	473.327,28
		70.210,46	6.000,00	64.210,46	204.277,80	274.488,26
	offene Verbindlichkeiten	0,00				
	offene Forderungen	0,00				
1000011	Gemeindestraßen Kat-Schäden (2019 bis 2027)					
	Auszahlungen - Investitionen - Mittelverwendung	8.315,66	10.000,00	-1.684,34	53.604,42	61.920,08
	Einzahlungen - Finanzierung - Mittelherkunft	8.315,66	10.000,00	-1.684,34	53.604,42	61.920,08
		0,00	0,00	0,00	0,00	0,00
	offene Verbindlichkeiten	0,00				
	offene Forderungen	0,00				

Salden Finanzierungsergebnisse		RA 2022	VA 2022	RA - VA	RA Vorjahre	RA Gesamt
1000016	Land- und Forstwirtschaftliche Güterwege (2005 bis 2027)					
	Auszahlungen - Investitionen - Mittelverwendung	35.584,18	22.000,00	13.584,18	64.631,05	100.215,23
	Einzahlungen - Finanzierung - Mittelherkunft	35.584,18	38.200,00	-2.615,82	64.631,05	100.215,23
		0,00	16.200,00	-16.200,00	0,00	0,00
	offene Verbindlichkeiten	0,00				
	offene Forderungen	0,00				
1000018	Öffentliche Beleuchtung (2005 bis 2027)					
	Auszahlungen - Investitionen - Mittelverwendung	52.329,84	55.000,00	-2.670,16	11.584,08	63.913,92
	Einzahlungen - Finanzierung - Mittelherkunft	52.329,84	55.000,00	-2.670,16	11.584,08	63.913,92
		0,00	0,00	0,00	0,00	0,00
	offene Verbindlichkeiten	0,00				
	offene Forderungen	0,00				
1820100	Bauhoflager Lobendorf inkl. Schotterlagerplatz (2022 bis 2024)					
	Auszahlungen - Investitionen - Mittelverwendung	65.407,08	75.000,00	-9.592,92	0,00	65.407,08
	Einzahlungen - Finanzierung - Mittelherkunft	75.000,00	75.000,00	0,00	0,00	75.000,00
		9.592,92	0,00	9.592,92	0,00	9.592,92
	offene Verbindlichkeiten	0,00				
	offene Forderungen	0,00				
1850100	WVA Weinzierl Quellfassung/Brunnen WVA BA 25 (2020 bis 2022)					
	Auszahlungen - Investitionen - Mittelverwendung	0,00	0,00	0,00	780,05	780,05
	Einzahlungen - Finanzierung - Mittelherkunft	780,05	800,00	-19,95	0,00	780,05
		780,05	800,00	-19,95	-780,05	0,00
	offene Verbindlichkeiten	0,00				
	offene Forderungen	0,00				
1850110	WVA Großheinrichschlag Pumpstation- sanierung WVA BA 26 (2020 bis 2050)					
	Auszahlungen - Investitionen - Mittelverwendung	7.625,67	8.300,00	-674,33	764,93	8.390,60
	Einzahlungen - Finanzierung - Mittelherkunft	0,00	0,00	0,00	0,00	0,00
		-7.625,67	-8.300,00	674,33	-764,93	-8.390,60
	offene Verbindlichkeiten	0,00				
	offene Forderungen	0,00				
1851010	ABA RW-Kanal Wolfenreith ABA BA 12 (2020 bis 2022)					
	Auszahlungen - Investitionen - Mittelverwendung	194,25	200,00	-5,75	0,00	194,25
	Einzahlungen - Finanzierung - Mittelherkunft	194,25	200,00	-5,75	0,00	194,25
		0,00	0,00	0,00	0,00	0,00
	offene Verbindlichkeiten	0,00				
	offene Forderungen	0,00				

Salden Finanzierungsergebnisse		RA 2022	VA 2022	RA - VA	RA Vorjahre	RA Gesamt
1851020	ABA RW-Kanal Habruck ABA BA 11 (2020 bis 2050)					
	Auszahlungen - Investitionen - Mittelverwendung	0,00	0,00	0,00	115,30	115,30
	Einzahlungen - Finanzierung - Mittelherkunft	0,00	0,00	0,00	0,00	0,00
		0,00	0,00	0,00	-115,30	-115,30
	offene Verbindlichkeiten	0,00				
	offene Forderungen	0,00				
1000026	Betriebe der Wasserversorgung Kap. Z (2005 bis 2038)					
	Auszahlungen - Investitionen - Mittelverwendung	1.534,72	1.500,00	34,72	3.027,34	4.562,06
	Einzahlungen - Finanzierung - Mittelherkunft	1.534,72	1.500,00	34,72	3.027,34	4.562,06
		0,00	0,00	0,00	0,00	0,00
	offene Verbindlichkeiten	0,00				
	offene Forderungen	0,00				
1000045	Betriebe der Abwasserbeseitigung Kap. (2005 bis 2038)					
	Auszahlungen - Investitionen - Mittelverwendung	4.151,86	4.200,00	-48,14	8.189,86	12.341,72
	Einzahlungen - Finanzierung - Mittelherkunft	4.151,86	4.200,00	-48,14	8.189,86	12.341,72
		0,00	0,00	0,00	0,00	0,00
	offene Verbindlichkeiten	0,00				
	offene Forderungen	0,00				
1000057	Siedlungserweiterung Nöhagen (2017 bis 2023)					
	Auszahlungen - Investitionen - Mittelverwendung	156.065,09	170.400,00	-14.334,91	62.206,05	218.271,14
	Einzahlungen - Finanzierung - Mittelherkunft	167.238,00	167.200,00	38,00	65.451,00	232.689,00
		11.172,91	-3.200,00	14.372,91	3.244,95	14.417,86
	offene Verbindlichkeiten	0,00				
	offene Forderungen	0,00				
1000064	Siedlungsstraße Nöhagen West (2019 bis 2023)					
	Auszahlungen - Investitionen - Mittelverwendung	52.764,66	68.400,00	-15.635,34	1.584,00	54.348,66
	Einzahlungen - Finanzierung - Mittelherkunft	0,00	0,00	0,00	70.000,00	70.000,00
		-52.764,66	-68.400,00	15.635,34	68.416,00	15.651,34
	offene Verbindlichkeiten	0,00				
	offene Forderungen	0,00				
1000063	WVA Siedlung Nöhagen West (2019 bis 2023)					
	Auszahlungen - Investitionen - Mittelverwendung	39.402,57	87.100,00	-47.697,43	2.884,83	42.287,40
	Einzahlungen - Finanzierung - Mittelherkunft	0,00	90.000,00	-90.000,00	0,00	0,00
		-39.402,57	2.900,00	-42.302,57	-2.884,83	-42.287,40
	offene Verbindlichkeiten	0,00				
	offene Forderungen	0,00				

Salden Finanzierungsergebnisse		RA 2022	VA 2022	RA - VA	RA Vorjahre	RA Gesamt
1000062	ABA u. RW Kanal Siedlung Nöhagen W (2020 bis 2023)					
	Auszahlungen - Investitionen - Mittelverwendung	158.601,74	284.200,00	-125.598,26	15.821,46	174.423,20
	Einzahlungen - Finanzierung - Mittelherkunft	0,00	300.000,00	-300.000,00	0,00	0,00
		-158.601,74	15.800,00	-174.401,74	-15.821,46	-174.423,20
	offene Verbindlichkeiten	0,00				
	offene Forderungen	0,00				
1000065	Retentionsbecken (2020 bis 2023)					
	Auszahlungen - Investitionen - Mittelverwendung	21.938,81	35.900,00	-13.961,19	1.144,65	23.083,46
	Einzahlungen - Finanzierung - Mittelherkunft	0,00	37.000,00	-37.000,00	0,00	0,00
		-21.938,81	1.100,00	-23.038,81	-1.144,65	-23.083,46
	offene Verbindlichkeiten	0,00				
	offene Forderungen	0,00				
1000054	Breitbandausbau (2017 bis 2027)					
	Auszahlungen - Investitionen - Mittelverwendung	0,00	10.600,00	-10.600,00	21.207,72	21.207,72
	Einzahlungen - Finanzierung - Mittelherkunft	0,00	0,00	0,00	39.616,60	39.616,60
		0,00	-10.600,00	10.600,00	18.408,88	18.408,88
	offene Verbindlichkeiten	0,00				
	offene Forderungen	0,00				
Saldo Investive Einzelvorhaben		-84.641,78	24.900,00	-109.541,78	280.927,97	196.286,19
	offene Verbindlichkeiten	1.658,66				
	offene Forderungen	0,00				
Saldo der gesamten Investitionstätigkeit		-125.327,67	-40.800,00	-84.527,67	169.946,60	44.618,93
	offene Verbindlichkeiten	1.658,66				
	offene Forderungen	0,00				

Nachweis Kundenforderungen

Konto	Bezeichnung	Saldo Brutto 31.12.2021	Saldo Brutto 31.12.2022	Netto	USt
	Nicht voranschlagswirksame Gebarung				
0/000000+361100	Stempelgebühren	408,10	127,80	127,80	0,00
	Summe Nicht voranschlagswirksame Gebarung	408,10	127,80	127,80	0,00
	015000 Pressestelle, Amtsblatt und Öffentlichkeitsarbeit				
2/015000+810000	Erlöse für Inserate	160,00	230,00	230,00	0,00
	Summe 015000 Pressestelle, Amtsblatt und Öffentlichkeitsarbeit	160,00	230,00	230,00	0,00
	131000 Bau und Feuerpolizei				
2/131000+816000	Ersatz d. Sachverständ.Kosten	360,00	0,00	0,00	0,00
	Summe 131000 Bau und Feuerpolizei	360,00	0,00	0,00	0,00
	164000 Förderung der Brandbekämpfung und Brandverhütung				
1/164000-670000	Versicherungen	0,00	1.757,23	1.757,23	0,00
	Summe 164000 Förderung der Brandbekämpfung und Brandverhütung	0,00	1.757,23	1.757,23	0,00
	211000 Volksschule				
2/211000+816000	Benützungsentgelte für Turnsaal	0,00	150,00	150,00	0,00
	Summe 211000 Volksschule	0,00	150,00	150,00	0,00
	240000 Kindergärten				
2/240000+808000	Essensbeiträge	321,20	690,04	610,64	79,40
2/240000+810100	Elternbeiträge	1.559,40	1.600,08	1.416,00	184,08
2/240000+810110	Nachmittagsbetreuung	499,99	1.350,01	1.194,67	155,34
2/240000+810200	Beförderungskostenbeiträge	2.292,50	2.706,06	2.394,74	311,32
	Summe 240000 Kindergärten	4.673,09	6.346,19	5.616,05	730,14
	817000 Friedhöfe (einschließlich Einsegnungshallen und Krematorien)				
2/817000+852000	Grabstellengebühren	0,00	26,00	26,00	0,00
2/817000+852100	Beerdigungsggebühren	0,00	750,00	750,00	0,00
2/817000+852110	Benützungsggeb. Aufbahrungsh.	0,00	210,00	210,00	0,00
	Summe 817000 Friedhöfe (einschließlich Einsegnungshallen und Krematorien)	0,00	986,00	986,00	0,00
	820000 Wirtschaftshöfe				
2/820000+810100	Nebenerlöse Bauhof	139,50	15,00	15,00	0,00
	Summe 820000 Wirtschaftshöfe	139,50	15,00	15,00	0,00

Konto	Bezeichnung	Saldo Brutto 31.12.2021	Saldo Brutto 31.12.2022	Netto	USt
846000	Wohn- und Geschäftsgebäude				
2/846000+811100	Vermietung Garage 20% USt	0,00	14,08	11,73	2,35
2/846000+811400	Heizkosten Arzthaus - Wohnungen 10%	0,00	315,41	286,74	28,67
2/846000+811500	Betriebskostensätze Arzthaus - Wo	0,00	78,89	71,72	7,17
	Summe 846000 Wohn- und Geschäftsgebäude	0,00	408,38	370,19	38,19
850000	Betriebe der Wasserversorgung				
2/850000+300100	Kapitaltransfers von Bund (FZ KPC - WVA BA 05)	17.527,83	14.892,09	14.892,09	0,00
2/850000+300200	Kapitaltransfers von Bund (FZ KPC - ABA BA 09 (LIS - antlg. WVA)	15.684,76	14.823,10	14.823,10	0,00
2/850000+307000	Wasseranschluss- und Ergänzungsabgabe	1.798,46	6.162,48	5.602,25	560,23
2/850000+852000	Bereitstellungsgebühren	1.812,86	2.163,88	1.967,16	196,72
2/850000+852100	Wasserbezugsgebühren	4.552,94	8.986,76	8.169,78	816,98
	Summe 850000 Betriebe der Wasserversorgung	41.376,85	47.028,31	45.454,38	1.573,93
851000	Betriebe der Abwasserbeseitigung				
2/851000+300100	Kapitaltransfers von Bund (FZ KPC - ABA BA 01)	448.380,62	397.208,10	397.208,10	0,00
2/851000+300200	Kapitaltransfers von Bund (FZ KPC - ABA BA 02)	596.017,34	534.784,88	534.784,88	0,00
2/851000+300400	Kapitaltransfers von Bund (FZ KPC - ABA BA 09 (LIS))	55.609,61	52.554,62	52.554,62	0,00
2/851000+307000	Kanaleinmündungsabgaben	10.035,54	3.333,44	3.030,40	303,04
2/851000+852100	Kanalbenützungsgebühren	2.354,49	2.969,92	2.699,93	269,99
	Summe 851000 Betriebe der Abwasserbeseitigung	1.112.397,60	990.850,96	990.277,93	573,03
851200	Betriebe der Abwasserbeseitigung				
2/851200+300300	Kapitaltransfers von Bund (FZ KPC - ABA BA 07)	106.248,03	100.338,87	100.338,87	0,00
	Summe 851200 Betriebe der Abwasserbeseitigung	106.248,03	100.338,87	100.338,87	0,00
851930	Betriebe der Abwasserbeseitigung Leitungskataster				
6/851930+305000	Finanzierungsbeitrag d. AWGs	835,20	835,20	696,00	139,20
	Summe 851930 Betriebe der Abwasserbeseitigung Leitungskataster	835,20	835,20	696,00	139,20
920000	Ausschließliche Gemeindeabgaben				
2/920000+830000	Grundsteuer A	-2.414,46	-484,10	-484,10	0,00
2/920000+831000	Grundsteuer B	4.118,51	816,97	816,97	0,00
2/920000+833000	Kommunalsteuer	5.937,22	6.205,59	6.205,59	0,00
2/920000+837000	Vergnügungsabgabe	5.040,00	5.520,00	5.520,00	0,00
2/920000+838000	Hundeabgabe	300,00	350,00	350,00	0,00
2/920000+841000	Gebrauchsabgaben	217,35	221,80	221,80	0,00
2/920000+849000	Nebenansprüche	25,06	22,06	22,06	0,00

Rechnungsabschluss 2022

Gemeinde Weinzierl am Walde

Nachweis Kundenforderungen

Konto	Bezeichnung	Saldo Brutto 31.12.2021	Saldo Brutto 31.12.2022	Netto	USt
2/920000+850000	Aufschliessungsabgaben	8.475,05	27.532,01	27.532,01	0,00
2/920000+856000	Verwaltungsabgaben	643,23	199,90	199,90	0,00
Summe 920000 Ausschließliche Gemeindeabgaben		22.341,96	40.384,23	40.384,23	0,00
921000	Zwischen Ländern und Gemeinden gete Abgaben				
2/921000+834000	Fremdenverkehrsabgaben	292,50	169,00	169,00	0,00
Summe 921000 Zwischen Ländern und Gemeinden gete Abgaben		292,50	169,00	169,00	0,00
Gesamt		Brutto 31.12.2021	Brutto 31.12.2022	Netto	USt
		1.289.232,83	1.189.627,17	1.186.572,68	3.054,49

Forderungen

Konto	Bezeichnung	Saldo lt. Konto 31.12.2021	Saldo lt. Konto 31.12.2022	Offen	Differenz
230000	Kurzfristige Forderungen aus Lieferungen und Leistungen	6.575,89	9.461,42	9.461,42	0,00
231000	Langfristige Forderungen aus Lieferungen und Leistungen	1.239.468,19	1.114.601,66	1.114.601,66	0,00
233000	Forderungen aus Abgaben	43.188,75	65.564,09	65.564,09	0,00
Summe		1.289.232,83	1.189.627,17	1.189.627,17	0,00

Nachweis Lieferantenverbindlichkeiten

Konto	Bezeichnung	Saldo Brutto 31.12.2021	Saldo Brutto 31.12.2022	Netto	USt
Nicht voranschlagswirksame Gebarung					
0/000000+270000	Finanzamt - Vorsteuerbeträge	1.994,08	1.838,31	1.838,31	0,00
9/000000-360000	Verbindlichkeiten aus Steuern	37,46	553,63	553,63	0,00
9/000000-362000	Lohnsteuer	667,48	0,00	0,00	0,00
9/000000-362100	Bva - Gemeindeorgane, Vb-Neu	8.273,94	0,00	0,00	0,00
Summe Nicht voranschlagswirksame Gebarung		6.984,80	-1.284,68	-1.284,68	0,00
010000 Gemeindeamt					
1/010000-430000	Lebensmittel	0,00	23,96	23,96	0,00
1/010000-630000	Postdienste	0,00	127,57	127,57	0,00
1/010000-631000	Telekommunikationsdienste	94,79	180,77	180,77	0,00
1/010000-631100	Weitere Telekom-Entgelte	2,00	2,00	2,00	0,00
1/010000-728300	Entgelte für Gdb-Abfragen	0,00	22,70	22,70	0,00
Summe 010000 Gemeindeamt		96,79	357,00	357,00	0,00
015000 Pressestelle, Amtsblatt und Öffentlichkeitsarbeit					
1/015000-630000	Postdienste	0,00	143,31	143,31	0,00
Summe 015000 Pressestelle, Amtsblatt und Öffentlichkeitsarbeit		0,00	143,31	143,31	0,00
164000 Förderung der Brandbekämpfung und Brandverhütung					
1/164000-670000	Versicherungen	2.002,74	2.122,16	2.122,16	0,00
1/164000-710000	Öffentliche Abgaben (Ausgaben)	0,00	-54,25	-54,25	0,00
Summe 164000 Förderung der Brandbekämpfung und Brandverhütung		2.002,74	2.067,91	2.067,91	0,00
211000 Volksschule					
1/211000-631000	Telekommunikationsdienste	88,19	91,45	91,45	0,00
1/211000-631100	Telekomm.Dienste - Entgelte F. Durc	2,00	2,00	2,00	0,00
Summe 211000 Volksschule		90,19	93,45	93,45	0,00
219000 Sonstige Einrichtungen und Maßnahme					
1/219000-768000	Zuwendg. F. Schulveranstaltg.	400,00	0,00	0,00	0,00
Summe 219000 Sonstige Einrichtungen und Maßnahme		400,00	0,00	0,00	0,00
240000 Kindergärten					
1/240000-631000	Telekommunikationsdienste	21,59	21,40	17,83	3,57
Summe 240000 Kindergärten		21,59	21,40	17,83	3,57

Rechnungsabschluss 2022

Gemeinde Weinzierl am Walde

Nachweis Lieferantenverbindlichkeiten

Konto	Bezeichnung	Saldo Brutto 31.12.2021	Saldo Brutto 31.12.2022	Netto	USt
611000	Landesstraßen				
5/611000-002000	Errichtung von Nebenanlagen	0,00	1.658,66	1.658,66	0,00
	Summe 611000 Landesstraßen	0,00	1.658,66	1.658,66	0,00
742000	Produktionsförderung				
1/742000-755000	Besamungskostenbeiträge	210,48	0,00	0,00	0,00
	Summe 742000 Produktionsförderung	210,48	0,00	0,00	0,00
814000	Straßenreinigung				
1/814000-618000	Instandhaltung der Winterdienstgerä	0,00	1.387,00	1.387,00	0,00
	Summe 814000 Straßenreinigung	0,00	1.387,00	1.387,00	0,00
840000	Grundbesitz				
1/840000-710000	Öffentliche Abgaben (Ausgaben)	0,00	-3,75	-3,75	0,00
	Summe 840000 Grundbesitz	0,00	-3,75	-3,75	0,00
	Gesamt	Brutto 31.12.2021	Brutto 31.12.2022	Netto	USt
		9.806,59	4.440,30	4.436,73	3,57

Verbindlichkeiten

Konto	Bezeichnung	Saldo lt. Konto 31.12.2021	Saldo lt. Konto 31.12.2022	Offen	Differenz
331000	Kurzfristige Verbindlichkeiten aus Lieferungen und Leistungen	9.806,59	4.440,30	4.440,30	0,00
332000	Langfristige Verbindlichkeiten aus Lieferungen und Leistungen	0,00	0,00	0,00	0,00
333000	Kurzfristige Verbindlichkeiten aus Abgaben	0,00	0,00	0,00	0,00
Summe		9.806,59	4.440,30	4.440,30	0,00

Nettovermögensveränderungsrechnung (Anlage 1d)

Nettovermögensveränderungsrechnung	Saldo der Eröffnungsbilanz	Kumuliertes Nettoergebnis	Haushalts-rücklagen	Neubewertungs-rücklagen	Fremdwährungs-umrechnungs-rücklagen	Summe Nettovermögen
Nettovermögen zum 31.12.2021	4.640.943,14	0,00	5.268.155,03	0,00	0,00	9.909.098,17
1. Änderungen der Ansatz- und Bewertungsmethoden	0,00	0,00	XXXXXXXXXXXXXX	0,00	0,00	0,00
2. Nacherfassung von Vermögenswerten	0,00	0,00	0,00	0,00	0,00	0,00
3. Änderung der erstmaligen Eröffnungsbilanz (gem. § 38 Abs. 8)	0,00	0,00	0,00	0,00	0,00	0,00
Angepasstes Nettovermögen zum 31.12.2021	4.640.943,14	0,00	5.268.155,03	0,00	0,00	9.909.098,17
4. Veränderung aus der Bewertung von zur Veräußerung verfügbarer Finanzinstrumente	XXXXXXXXXXXXXX	XXXXXXXXXXXXXX	XXXXXXXXXXXXXX	0,00	XXXXXXXXXXXXXX	0,00
5. Veränderung aus der Bewertung von Beteiligungen	XXXXXXXXXXXXXX	XXXXXXXXXXXXXX	XXXXXXXXXXXXXX	0,00	XXXXXXXXXXXXXX	0,00
6. Veränderung aus der Umrechnung von Vermögen und Fremdmittel in fremder Währung	XXXXXXXXXXXXXX	XXXXXXXXXXXXXX	XXXXXXXXXXXXXX	XXXXXXXXXXXXXX	0,00	0,00
Summe Nettoveränderung, die nicht in die Ergebnisrechnung eingegangen ist						
7. Nettoergebnis des Finanzjahres (SA0)	XXXXXXXXXXXXXX	390.924,72	XXXXXXXXXXXXXX	XXXXXXXXXXXXXX	XXXXXXXXXXXXXX	390.924,72
8. Zuweisung und Entnahmen von Haushaltsrücklagen (SU23)	XXXXXXXXXXXXXX	-150.071,88	150.071,88	XXXXXXXXXXXXXX	XXXXXXXXXXXXXX	0,00
Nettovermögen zum 31.12.2022	4.640.943,14	240.852,84	5.418.226,91	0,00	0,00	10.300.022,89

Nachweis über Transferzahlungen (Anlage 6a)

Haushaltskonto	Bezeichnung Ansatz	Bezeichnung Post	Summe Einzahlungen	Summe Auszahlungen
Transferzahlungen von/an Bund, Bundesfonds, Bundeskammern				
Gesamtsumme Transferzahlungen von/an Bund, Bundesfonds, Bundeskammern			1.603.323,72	0,00
Summe Kapitaltransfers			135.290,53	0,00
Summe Laufende Transfers			1.468.033,19	0,00
2/240000+860100	Kindergärten	Lohnkostenzuschuss	4.931,55	
2/519100+860000	Sonstige Einrichtungen und Maßnahmen	Transfers von Bund, Bundesfonds und Bundeskammern (Zweckzuschuss Impfkampagne)	9.719,00	
2/850000+300100	Betriebe der Wasserversorgung	Kapitaltransfers von Bund (FZ KPC - WVA BA 05)	2.635,74	
2/850000+300200	Betriebe der Wasserversorgung	Kapitaltransfers von Bund (FZ KPC - ABA BA 09 (LIS - antlg...	861,66	
2/850000+300210	Betriebe der Wasserversorgung	Kapitaltransfers von Bund (FZ KPC - ABA BA 10 (LIS - antlg...	1.122,81	
2/850000+300300	Betriebe der Wasserversorgung	Kapitaltransfers von Bund (FZ KPC - WVA BA 22)	2.348,00	
2/850000+860100	Betriebe der Wasserversorgung	Zinsenzuschuss (FZ KPC - WVA BA 05)	3.419,26	
2/850000+860300	Betriebe der Wasserversorgung	Zinsenzuschuss (FZ KPC - ABA BA 09 (LIS - antlg. WVA)	22,30	
2/851000+300100	Betriebe der Abwasserbeseitigung	Kapitaltransfers von Bund (FZ KPC - ABA BA 01)	51.172,52	
2/851000+300200	Betriebe der Abwasserbeseitigung	Kapitaltransfers von Bund (FZ KPC - ABA BA 02)	61.232,46	
2/851000+300400	Betriebe der Abwasserbeseitigung	Kapitaltransfers von Bund (FZ KPC - ABA BA 09 (LIS))	3.054,99	
2/851000+300410	Betriebe der Abwasserbeseitigung	Kapitaltransfers von Bund (FZ KPC - ABA BA 10 (LIS - antlg. ABA)	1.756,19	
2/851000+300500	Betriebe der Abwasserbeseitigung	Kapitaltransfers von Bund (FZ KPC - ABA BA 06)	1.726,00	
2/851000+860100	Betriebe der Abwasserbeseitigung	Zinsenzuschuss (FZ KPC - ABA BA 01)	46.247,48	
2/851000+860300	Betriebe der Abwasserbeseitigung	Zinsenzuschuss (FZ KPC - ABA BA 02)	42.477,54	
2/851000+860500	Betriebe der Abwasserbeseitigung	Zinsenzuschuss (FZ KPC - ABA BA 09 (LIS))	79,05	
2/851100+300600	Betriebe der Abwasserbeseitigung	Kapitaltransfers von Bund (FZ KPC - ABA BA 08)	3.471,00	
2/851200+300300	Betriebe der Abwasserbeseitigung	Kapitaltransfers von Bund (FZ KPC - ABA BA 07)	5.909,16	
2/851200+860400	Betriebe der Abwasserbeseitigung	Zinsenzuschuss (FZ KPC - ABA BA 07)	53,84	
2/925000+859400	Ertragsanteile an gemeinschaftliche Bundesabgaben	Ertragsanteile Bv-Schl.(Kest.)	1.300.265,17	
2/941000+860000	Sonstige Finanzzuweisungen nach dem	Finanzzuw. d. Bundes - P. 24 Gag	60.818,00	

Haushaltskonto	Bezeichnung Ansatz	Bezeichnung Post	Summe Einzahlungen	Summe Auszahlungen
Transferzahlungen von/an Länder, Landesfonds, Landeskammern				
Gesamtsumme Transferzahlungen von/an Länder, Landesfonds, Landeskammern			587.090,09	516.159,72
Summe Kapitaltransfers			14.915,66	0,00
Summe Laufende Transfers			572.174,43	516.159,72
2/164300+871000	Förderung Steuer FF-Fahrzeug	Bedarfszuweisung Iii	15.109,15	
2/240000+861200	Kindergärten	Zinsenzuschuss Nö (Fiktives Darlehe	1.041,78	
2/846000+861000	Wohn- und Geschäftsgebäude	Laufende Transferzahlungen von Länd Landesfonds und Landeskammern	14.050,00	
2/940000+861000	Bedarfszuweisungen	Bedarfszuweisung I	193.296,51	
2/947000+861000	Sonstige Zuschüsse der Länder	Transfers von Ländern, Landesfonds und Landeskammern	29.276,99	
6/164200+871000	Förderung der Brandbekämpfung und B randv	Bedarfszuweisung Iii	106.000,00	
6/612000+871000	Gemeindestraßen	Bedarfszuweisung Iii	74.000,00	
6/612990+301000	Gemeindestraßen	Zuschüsse n. d. Kat.Fondsgesetz	8.315,66	
6/710000+301000	Land- und forstwirtschaftlicher Weg	Landesbeitrag (Abt. Güterwege)	6.600,00	
6/710000+871000	Land- und forstwirtschaftlicher Weg	Bedarfszuweisung Iii	14.400,00	
6/816000+871000	Öffentliche Beleuchtung und öffentl Uhren	Bedarfszuweisung Iii	50.000,00	
6/820000+871000	Wirtschaftshöfe	Bedarfszuweisung Iii	75.000,00	
1/419000-751000	Sonstige Einrichtungen und Maßnahme	Wohnsitzgemeindebeitrag - Shg		-1.050,00
1/419000-751100	Sonstige Einrichtungen und Maßnahme	Beitrag Gem. Par. 50 Shg		158.282,63
1/439000-751000	Sonstige Einrichtungen und Maßnahme	Jugendwohlfahrtsumlage		30.200,97
1/510000-751000	Medizinische Bereichsversorgung	Transfers an Länder, Landesfonds und Landeskammern		4.404,10
1/562000-752000	Sprengelbeiträge	Sprengelb. Nökas (Zweckaufw.)		323.515,13
1/562100-752000	Sprengelbeiträge	Sprengelb. Nökas (Verw.Aufw.)		7,37
1/921000-751000	Zwischen Ländern und Gemeinden gete Abgaben	Laufende Transferzahlungen an Lände und Landesfonds		799,52
Transferzahlungen von/an Gemeinden, Gemeindeverbände, Gemeindefonds				
Gesamtsumme Transferzahlungen von/an Gemeinden, Gemeindeverbände, Gemeindefonds			0,00	108.948,28
Summe Kapitaltransfers			0,00	0,00
Summe Laufende Transfers			0,00	108.948,28
1/022000-752000	Standesamt	Beitrag an Standes/Staatsbürgerscha		15.704,28
1/212000-752000	Neue Mittelschulen	Schulumlagen Haupt- u. Mittelschule		61.200,00
1/213000-752000	Sonderschule	Schülerhaltungsbeitrag		5.665,00
1/214000-752000	Polytechnischer Lehrgang	Schulumlage Polytechnische Schule		4.579,00
1/320000-752000	Ausbildung in Musik und darstellend Kunst	Beitrag für Musikschulverband		21.800,00

Haushaltskonto	Bezeichnung Ansatz	Bezeichnung Post	Summe Einzahlungen	Summe Auszahlungen
Transferzahlungen von/an Sozialversicherungsträger				
	Gesamtsumme Transferzahlungen von/an Sozialversicherungsträger		0,00	0,00
	Summe Kapitaltransfers		0,00	0,00
	Summe Laufende Transfers		0,00	0,00
Transferzahlungen von/an sonst. Träger des öffentlichen Rechts				
	Gesamtsumme Transferzahlungen von/an sonst. Träger des öffentlichen Rechts		17.065,59	10.524,60
	Summe Kapitaltransfers		1.956,45	0,00
	Summe Laufende Transfers		15.109,14	10.524,60
2/164300+861000	Förderung Steuer FF-Fahrzeug	Transfers von Landesfeuerwehrkommando (IVW4)	15.109,14	
6/390000+305100	Kirchliche Angelegenheiten	Kapitaltransfers von Unternehmen (ohne Finanzunternehmen) - DEV Wolfenreith	1.956,45	
1/163000-754000	Freiwillige Feuerwehr	Zahlg. a. Freiw. Feuerwehren		10.080,00
1/531000-754000	Warndienste	Kostenbeitrag für Warn- und Alarmdi		444,60
	Gesamtsumme		2.207.479,40	635.632,60

Nachweis über Haushaltsrücklagen und
Zahlungsmittelreserven (Anlage 6b)

Haushaltsrücklagen		Rücklagenstand			Rücklagenstand	Zahlungsmittelreserven		
Nr.	Verwendungszweck	31.12.2021	Zuführungen	Entnahmen	31.12.2022	31.12.2021	31.12.2022	Konto-/Sparbuchnummer
8/9990934/00001	Abwasserbeseitigung IX	668.625,90	66.150,16		734.776,06	668.625,90	734.776,06	ZW 20 294020 AT11 4715 0214 2198 4001
8/9990934/00002	Abfertigungs- u. Dienstjubiläumrücklage	31.459,22	8.902,36		40.361,58	31.459,22	40.361,58	ZW 21 294021 AT71 3239 7000 3096 6592
8/9990934/00003	Wasserversorgung I	92.558,73	17.206,94		109.765,67	92.558,73	109.765,67	ZW 22 294022 AT38 4715 0214 2198 4000
8/9990934/00006	Mietzinsrücklage Arzthaus	31.705,00	10.202,38		41.907,38	31.705,00	41.907,38	ZW 25 294025 AT04 3239 7000 3096 9059
8/9990934/00007	Aufschließungsabgabenrücklage	111.000,00	59.609,13		170.609,13	111.000,00	170.609,13	ZW 26 294026
8/9990934/00008	Siedlungsgebiet Nöhagen West	12.000,00	0,91	12.000,00	0,91	12.000,00	0,91	ZW 27 294027 AT47 3239 7072 0110 0130
Zweckgebundene Haushaltsrücklagen		947.348,85	162.071,88	12.000,00	1.097.420,73	947.348,85	1.097.420,73	
8/9990935/00001	Rücklage aus 50 % des Eröffnungsbilanzsaldos	4.320.806,18			4.320.806,18			
Allgemeine Haushaltsrücklagen		4.320.806,18	0,00	0,00	4.320.806,18			
Gesamtsummen		5.268.155,03	162.071,88	12.000,00	5.418.226,91	947.348,85	1.097.420,73	

Einzelnachweis über Finanzschulden und Schuldendienst
(Anlage 6c)

Kontonummer Darlehensnr.	Ansatz	Darlehensgeber/Staat Aktenzahl	Verwendungszweck Genehmigungsdatum/-vermerk	Beschluss- Datum	Zinssatz	Währung	Laufzeit
1. Darlehen für Investitionszwecke							
1.1. ... von Trägern des öffentlichen Rechts							
1.1.1. ... von Bund, Bundesfonds, Bundeskammern							
1.1.2. ... von Ländern, Landesfonds, Landeskammern							
408 21	850000	NÖ Wasserwirtschaftsfonds/AT 602502775	Wva Weinzierl - BA 05, D2- / 850054	Betriebe der Wasserversorgung	1,000%	EUR	01.01.2006 - normal verzir 31.12.2036
408 24	851000	NÖ Wasserwirtschaftsfonds/AT 602510395	Abwasserbeseitigung BA 01, D2- / 851204	Betriebe der Abwasserbeseitigung	1,000%	EUR	01.01.2007 - normal verzir 31.12.2037
408 36	850000	NÖ Wasserwirtschaftsfonds/AT 602512797	Wva Weinzierl - BA 10, D2- / 850184	Betriebe der Wasserversorgung	1,000%	EUR	01.01.2008 - normal verzir 31.12.2038
408 38	850000	NÖ Wasserwirtschaftsfonds/AT 602513343	WVA Stixendorf - BA 11, D2- / 850204	Betriebe der Wasserversorgung	1,000%	EUR	01.01.2008 - normal verzir 31.12.2038
408 44	851000	NÖ Wasserwirtschaftsfonds/AT 602512800	Abwasserbeseitigung BA 02, D2- / 851504	Betriebe der Abwasserbeseitigung	1,000%	EUR	01.01.2008 - normal verzir 31.12.2038
408 44	851500	NÖ Wasserwirtschaftsfonds/AT 602512800	Abwasserbeseitigung BA 02, D2- / 851504	Betriebe der Abwasserbeseitigung	1,000%	EUR	01.01.2008 - normal verzir 31.12.2038
408 53	850000	NÖ Wasserwirtschaftsfonds/AT 602525716	WVA Ostra - BA 12, D2 - 850304 /	Betriebe der Wasserversorgung	1,000%	EUR	01.01.2016 - normal verzir 31.12.2038
1.1.3. ... von Gemeinden, Gemeindeverbänden, Gemeindefonds							
1.1.4. ... von Sozialversicherungsträgern							
1.1.5. ... von sonstigen Trägern des öffentlichen Rechts							
1.2. ... von Beteiligungen der Gebietskörperschaft (ohne Finanzunternehmungen)							
1.3. ... von Unternehmen (ohne Beteiligungen und ohne Finanzunternehmungen)							
1.4. ... von Finanzunternehmen							
1.4.1. ... von Finanzunternehmen im Inland							
403 9	850000	BAWAG P.S.K./AT 00001-173-449	WVA Weinzierl - BA 05, D2- / 850014	Betriebe der Wasserversorgung	3,071%	EUR	01.01.2005 - euribor6m 31.12.2032

Kontonummer Darlehensnr.	Darlehenshöhe Gesamt	Buchwert 31.12.2021	Zugang	Tilgung	Zinsen	Summe Schuldendienst	Schuldendienst- ersätze	Buchwert 31.12.2022	Kursgewinn/ -verlust	Buchwert inkl. KG/KV	Netto Schuldendienst
408 21	65.092,00	74.753,19	759,83		759,83	759,83		75.513,02		75.513,02	759,83
408 24	219.864,00	253.751,09	2.579,27		2.579,27	2.579,27		256.330,36		256.330,36	2.579,27
408 36	44.420,00	50.688,17	515,23		515,23	515,23		51.203,40		51.203,40	515,23
408 38	12.323,00	14.019,29	142,50		142,50	142,50		14.161,79		14.161,79	142,50
408 44	140.554,00	153.202,06	1.572,59		1.572,59	1.572,59		154.774,65		154.774,65	1.572,59
408 44	140.554,00	1.510,20						1.510,20		1.510,20	
408 53	10.846,00	11.526,71	117,16		117,16	117,16		11.643,87		11.643,87	117,16
403 9	250.000,00	115.000,00		10.000,00	395,33	10.395,33		105.000,00		105.000,00	10.395,33

Kontonummer Darlehensnr.	Ansatz	Darlehensgeber/Staat Aktenzahl	Verwendungszweck Genehmigungsdatum/-vermerk	Beschluss- Datum	Zinssatz	Währung	Laufzeit
						Zinsindikator	
403 13	850000	BAWAG P.S.K./AT 00001-170-150	WVA Grossheintr. - BA 07, D2- / 850024	Betriebe der Wasserversorgung	3,071%	EUR	01.01.2004 - 31.12.2029
403 14	850000	BAWAG P.S.K./AT 00540-014-965	WVA Nöhagen - BA 08, D2- / 850034	Betriebe der Wasserversorgung	3,071%	EUR	01.01.2010 - 31.12.2035
403 15	851000	BAWAG P.S.K./AT 00001-173-432	Abwasserbeseitigung BA 01, D2- / 851004	Betriebe der Abwasserbeseitigung	3,071%	EUR	01.01.2005 - 31.12.2032
403 17	850000	BAWAG P.S.K./AT 00001-173-456	WVA Reichau - BA 09, D2- / 850044	Betriebe der Wasserversorgung	3,071%	EUR	01.01.2006 - 31.12.2032
403 18	211000	BAWAG P.S.K./AT 00001-170-954	Volksschule, D2- 211064 /	Volksschule	3,071%	EUR	01.01.2004 - 31.12.2029
403 23	751000	BAWAG P.S.K./AT 00001-173-463	Erdverkabelung, D2- 751004 /	Elektrizität	3,071%	EUR	01.01.2006 - 31.12.2032
403 28	850000	BAWAG P.S.K./AT 00540-014-965	WVA Grossheintr. - BA 07, D2- / 850084	Betriebe der Wasserversorgung	3,071%	EUR	01.01.2010 - 31.12.2035
403 30	850000	BAWAG P.S.K./AT 00540-014-965	WVA Stixendorf - BA 11, D2- / 850104	Betriebe der Wasserversorgung	3,071%	EUR	01.01.2010 - 31.12.2035
403 31	850000	BAWAG P.S.K./AT 00540-014-965	WVA Ostra - BA 12, D2- 850144 /	Betriebe der Wasserversorgung	3,071%	EUR	01.01.2010 - 31.12.2035
403 33	850000	BAWAG P.S.K./AT 00540-014-965	WVA Stixendorf - BA 14, D2- 850164 /	Betriebe der Wasserversorgung	3,071%	EUR	01.01.2010 - 31.12.2035
403 37	850000	BAWAG P.S.K./AT 00540-014-965	WVA Reichau - BA 09, D2- 850194 /	Betriebe der Wasserversorgung	3,071%	EUR	01.01.2010 - 31.12.2035
403 43	751000	BAWAG P.S.K./AT 00540-014-965	Erdverkabelung, D2- 751014 /	Elektrizität	3,071%	EUR	01.01.2010 - 31.12.2035
404 16	851000	Bank Austria Unicredit/AT 53255/934.183	Abwasserbeseitigung BA 01, D2- / 851104	Betriebe der Abwasserbeseitigung	2,405%	EUR	01.01.2006 - 31.12.2031
404 25	851000	Bank Austria Unicredit/AT 53667/444.185	Abwasserbeseitigung BA 02, D2- / 851304	Betriebe der Abwasserbeseitigung	2,521%	EUR	01.01.2006 - 31.12.2034

Kontonummer Darlehensnr.	Darlehenshöhe Gesamt	Buchwert 31.12.2021	Zugang	Tilgung	Zinsen	Summe Schuldendienst	Schuldendienst- ersätze	Buchwert 31.12.2022	Kursgewinn/ -verlust	Buchwert inkl. KG/KV	Netto Schuldendienst
403 13	190.000,00	58.163,30		7.755,10	197,07	7.952,17		50.408,20		50.408,20	7.952,17
403 14	170.000,00	91.800,00		6.800,00	316,84	7.116,84		85.000,00		85.000,00	7.116,84
403 15	1.200.000,00	552.000,00		48.000,00	1.897,61	49.897,61		504.000,00		504.000,00	49.897,61
403 17	140.000,00	64.400,00		5.600,00	221,39	5.821,39		58.800,00		58.800,00	5.821,39
403 18	800.000,00	272.727,22		36.363,64	924,07	37.287,71		236.363,58		236.363,58	37.287,71
403 23	200.000,00	92.000,00		8.000,00	316,27	8.316,27		84.000,00		84.000,00	8.316,27
403 28	58.000,00	31.320,00		2.320,00	108,10	2.428,10		29.000,00		29.000,00	2.428,10
403 30	27.000,00	7.560,00		560,00	26,10	586,10		7.000,00		7.000,00	586,10
403 31	102.000,00	54.000,00		4.000,00	186,38	4.186,38		50.000,00		50.000,00	4.186,38
403 33	47.000,00	25.380,00		1.880,00	87,59	1.967,59		23.500,00		23.500,00	1.967,59
403 37	58.000,00	30.240,00		2.240,00	104,37	2.344,37		28.000,00		28.000,00	2.344,37
403 43	155.000,00	83.700,00		6.200,00	288,88	6.488,88		77.500,00		77.500,00	6.488,88
404 16	1.200.000,00	576.000,00		48.000,00	333,94	48.333,94		528.000,00		528.000,00	48.333,94
404 25	2.300.000,00	1.150.000,00		92.000,00	667,89	92.667,89		1.058.000,00		1.058.000,00	92.667,89

Kontonummer Darlehensnr.	Ansatz	Darlehensgeber/Staat Aktenzahl	Verwendungszweck Genehmigungsdatum/-vermerk	Beschluss- Datum	Zinssatz	Währung	Laufzeit
404 26	850000	Bank Austria Unicredit/AT 53457/414.182	WVA Weinzierl - BA 05, D2- / 850064	Betriebe der Wasserversorgung	2,521%	EUR	01.01.2006 - 31.12.2031
404 27	850000	Bank Austria Unicredit/AT 53327/134.184	WVA Weinzierl - BA 10, D2- / 850074	Betriebe der Wasserversorgung	2,521%	EUR	01.01.2006 - 31.12.2031
405 12	850000	Hypo Alpe Adria Bank AG/AT 884918014	Wva Grossheinrichschlag BA 04, D2- / 850174	Betriebe der Wasserversorgung	5,405%	EUR	01.01.1992 - 31.12.2022
406 47	846000	Raiffeisenbank/AT 10.044.212	Arzthaus Weinzierl, D2- / 846014	Wohn- und Geschäftsgebäude	2,488%	EUR	01.01.2016 - 31.12.2046
406 54	851100	Raiffeisenbank/AT	ABA Himberg, Regenwasserkanal /	Betriebe der Abwasserbeseitigung	2,405%	EUR	01.01.2018 - 31.12.2032
406 55	851200	Raiffeisenbank/AT	ABA Lobendorf, Regenwasserkanal /	Betriebe der Abwasserbeseitigung	2,405%	EUR	01.01.2018 - 31.12.2032
406 57	850000	Raiffeisenbank/AT	WVA Großheinrichschlag - Ortsnetz L, D2- / 850504	Betriebe der Wasserversorgung	2,405%	EUR	01.01.2018 - 31.12.2043
406 60	489100	Raiffeisenbank/AT AT743239704810044212	Siedlungsgebiet Nöhagen West 15.10.2019/Land NÖ	12.04.2018 Siedlungsgebiet Nöhagen West	2,405%	EUR	01.01.2019 - 01.01.2034

1.4.2. ... von Finanzunternehmen im Ausland

1.5. ... von Sonstigen

Zwischensumme**2. Finanzschulden für den laufenden Aufwand**

2.1. ... von Trägern des öffentlichen Rechts

2.1.1. ... von Bund, Bundesfonds, Bundeskammern

2.1.2. ... von Ländern, Landesfonds, Landeskammern

2.1.3. ... von Gemeinden, Gemeindeverbänden, Gemeindefonds

2.1.4. ... von Sozialversicherungsträgern

2.1.5. ... von sonstigen Trägern des öffentlichen Rechts

2.2. ... von Beteiligungen der Gebietskörperschaft (ohne Finanzunternehmungen)

Kontonummer Darlehensnr.	Darlehenshöhe Gesamt	Buchwert 31.12.2021	Zugang	Tilgung	Zinsen	Summe Schuldendienst	Schuldendienst- ersätze	Buchwert 31.12.2022	Kursgewinn/ -verlust	Buchwert inkl. KG/KV	Netto Schuldendienst
404 26	425.000,00	212.500,00		17.000,00	123,41	17.123,41		195.500,00		195.500,00	17.123,41
404 27	200.000,00	100.000,00		8.000,00	58,08	8.058,08		92.000,00		92.000,00	8.058,08
405 12	1.216.973,48	4.506,22		4.506,22	101,64	4.607,86					4.607,86
406 47	800.000,00	575.085,49		28.571,06	4.785,88	33.356,94	14.050,00	546.514,43		546.514,43	19.306,94
406 54	235.000,00	122.987,00		7.800,00	1.100,18	8.900,18		115.187,00		115.187,00	8.900,18
406 55	380.000,00	182.086,00		12.000,00	1.654,88	13.654,88		170.086,00		170.086,00	13.654,88
406 57	175.000,00	74.746,00		7.000,00	667,56	7.667,56		67.746,00		67.746,00	7.667,56
406 60	150.000,00	150.000,00		150.000,00	953,05	150.953,05					150.953,05
		5.185.651,94	5.686,58	514.596,02	21.203,09	535.799,11	14.050,00	4.676.742,50	0,00	4.676.742,50	521.749,11

Kontonummer Darlehensnr.	Ansatz	Darlehensgeber/Staat Aktenzahl	Verwendungszweck Genehmigungsdatum/-vermerk	Beschluss- Datum	Zinssatz Zinsindikator	Währung	Laufzeit
2.3. ... von Unternehmen (ohne Beteiligungen und ohne Finanzunternehmungen)							
2.4. ... von Finanzunternehmen							
2.4.1. ... von Finanzunternehmen im Inland							
406 58	851000	Raiffeisenbank/AT	D-851930 Leitungskataster, Leitungskataster ABA /	Betriebe der Abwasserbeseitigung	2,405% euribor6m	EUR	01.01.2017 - 31.12.2042
406 59	850000	Raiffeisenbank/AT	D-850984 Leitungskataster, Leitungskataster WVA /	Betriebe der Wasserversorgung	2,405% euribor6m	EUR	01.01.2017 - 31.12.2042
2.4.2. ... von Finanzunternehmen im Ausland							
2.5. ... von Sonstigen							

Zwischensumme**SUMME (1 und 2)**

Davon ohne A85-89

Davon A85-89

Kontonummer Darlehensnr.	Darlehenshöhe Gesamt	Buchwert 31.12.2021	Zugang	Tilgung	Zinsen	Summe Schuldendienst	Schuldendienst- ersätze	Buchwert 31.12.2022	Kursgewinn/ -verlust	Buchwert inkl. KG/KV	Netto Schuldendienst
406 58		176.841,42		9.600,00	1.752,32	11.352,32		167.241,42		167.241,42	11.352,32
406 59		62.845,52		2.400,00	438,08	2.838,08		60.445,52		60.445,52	2.838,08
		239.686,94	0,00	12.000,00	2.190,40	14.190,40	0,00	227.686,94	0,00	227.686,94	14.190,40
		5.425.338,88	5.686,58	526.596,02	23.393,49	549.989,51	14.050,00	4.904.429,44	0,00	4.904.429,44	535.939,51
		1.173.512,71	0,00	229.134,70	7.268,15	236.402,85	14.050,00	944.378,01	0,00	944.378,01	222.352,85
		4.251.826,17	5.686,58	297.461,32	16.125,34	313.586,66	0,00	3.960.051,43	0,00	3.960.051,43	313.586,66

Nachweis über hausinterne Vergütungen (Anlage 6f)

Gruppenebene		Erträge	Aufwendungen
0	Vertretungskörper und allgemeine Verwaltung	2.000,00	1.213,84
1	Öffentliche Ordnung und Sicherheit	0,00	182,48
2	Unterricht, Erziehung, Sport und Wissenschaft	0,00	6.869,25
3	Kunst, Kultur und Kultus	0,00	31,24
4	Soziale Wohlfahrt und Wohnbauförderung	0,00	0,00
5	Gesundheit	0,00	0,00
6	Straßen- und Wasserbau, Verkehr	0,00	2.144,29
7	Wirtschaftsförderung	0,00	0,00
8	Dienstleistungen	78.093,39	69.652,29
9	Finanzwirtschaft	0,00	0,00
Summe		80.093,39	80.093,39
Nicht voranschlagswirksame Gebarung		Mittelaufbringung	Mittelverwendung
270	Finanzamt Vorsteuerbeträge (nicht voranschlagswirksame Gebarung)	0,00	0,00
360	Umsatzsteuer (nicht voranschlagswirksame Gebarung)	0,00	0,00
Summe		0,00	0,00

Anlagenspiegel Einzelkonten (Anlage 6g)

Ansatz MVAG Konto	Bezeichnung	Inbetrieb- nahme	RND	ND	Buchwert 31.12.2021	Zugänge/ + Umbuchungen	Abgänge/ -	Wertaufholung+/ Wertminderung-	Abschreibung	Buchwert 31.12.2022
010000 Gemeindeamt					2.708,13	0,00	0,00	0,00	749,49	1.958,64
1026	Amts-, Betriebs- und Geschäftsausstattung				2.708,13	0,00	0,00	0,00	749,49	1.958,64
5/0100005/01388	Schiebeschränke für Amtsgebäude	31.03.2012	0,0	10,0	0,00	0,00	0,00	0,00	0,00	0,00
5/0100005/01389	Gesundheitsessel 2012	13.09.2012	0,0	10,0	27,60	0,00	0,00	0,00	27,60	0,00
5/0100005/01390	Gesundheitsessel 2015	15.01.2015	2,0	10,0	192,60	0,00	0,00	0,00	64,20	128,40
5/0100005/01430	Gesundheitsessel 2019 - 1	26.09.2019	6,5	10,0	557,10	0,00	0,00	0,00	74,28	482,82
5/0100005/03625	Gesundheitsessel 2019 - 2	01.12.2019	6,5	10,0	603,00	0,00	0,00	0,00	80,40	522,60
5/0100005/03626	Gesundheitsessel 2019 - 3	30.12.2019	6,5	10,0	557,10	0,00	0,00	0,00	74,28	482,82
5/0110002/01387	Schaukasten für Amtsgebäude	08.03.2012	0,0	10,0	0,00	0,00	0,00	0,00	0,00	0,00
5/0180004/01385	Cafe Espresso Vollautomat	31.01.2007	0,0	8,0	0,00	0,00	0,00	0,00	0,00	0,00
5/0180004/01391	Bindegerät	12.03.2015	0,0	8,0	86,73	0,00	0,00	0,00	86,73	0,00
5/0330001/01354	Fernsehgerät	25.01.2019	1,0	5,0	684,00	0,00	0,00	0,00	342,00	342,00
5/0330001/01392	Telefonanlage	29.05.2015	0,0	5,0	0,00	0,00	0,00	0,00	0,00	0,00
016000 Elektronische Datenverarbeitung					27.259,20	211,20	30,93	0,00	5.475,50	21.963,97
1010	Immaterielle Vermögenswerte				23.027,89	211,20	0,00	0,00	4.569,97	18.669,12
2/0420001/00001	Design neue Gemeindehomepage	30.09.2020	3,0	5,0	1.700,00	0,00	0,00	0,00	0,00	1.700,00
5/0440001/01380	Lizenz einmalig LMR	31.12.2012	0,0	8,0	0,00	0,00	0,00	0,00	0,00	0,00
5/0440001/01382	ELAK	20.04.2018	3,0	8,0	4.421,40	0,00	0,00	0,00	1.105,35	3.316,05
5/0440001/01383	k5 Finanz - 5 Benutzer	24.06.2019	4,0	8,0	9.873,37	0,00	0,00	0,00	1.974,67	7.898,70
5/0440001/01384	k5 Finanz - weiterer Benutzer	14.08.2019	4,5	8,0	760,65	0,00	0,00	0,00	138,30	622,35
5/0440001/01431	k5 Verfahren - 5 Benutzer	26.08.2019	4,5	8,0	4.846,87	0,00	0,00	0,00	881,25	3.965,62
5/0440001/03651	EB	22.02.2019	0,0	3,0	0,00	0,00	0,00	0,00	0,00	0,00
5/0440001/03652	ELAK - neue Oberfläche + neue Benutzer	23.09.2019	4,5	8,0	1.425,60	0,00	0,00	0,00	259,20	1.166,40
5/0440001/03653	k5 Inventar	10.05.2022	10,0	10,0	0,00	211,20	0,00	0,00	211,20	0,00
1025	Technische Anlagen, Fahrzeuge und Maschinen				360,00	0,00	0,00	0,00	90,00	270,00
5/0180004/01367	Laptop Bürgermeister 2018	20.04.2018	3,0	8,0	360,00	0,00	0,00	0,00	90,00	270,00
1026	Amts-, Betriebs- und Geschäftsausstattung				3.871,31	0,00	30,93	0,00	815,53	3.024,85
5/0180001/01378	Netzwerk antlg. Gemeindeamt 2006	28.06.2006	0,0	7,0	0,00	0,00	0,00	0,00	0,00	0,00
5/0180004/01355	PC Bauamtsleiter 2018 - VB Prenner	19.01.2018	3,0	8,0	316,80	0,00	0,00	0,00	79,20	237,60
5/0180004/01368	Laptop 2019 - 08/2019 - VB Emberger	15.05.2019	4,0	8,0	468,12	0,00	0,00	0,00	93,62	374,50
5/0180004/01369	Laptop Vizebürgermeister 2018	20.04.2018	3,0	8,0	360,00	0,00	0,00	0,00	90,00	270,00
5/0180004/01370	Laptop Gemeindeamt 2018 - AL Hofstetter	20.04.2018	3,0	8,0	360,00	0,00	0,00	0,00	90,00	270,00
5/0180004/01371	Server Gemeindeamt 2015	23.10.2015	0,5	8,0	127,63	0,00	0,00	0,00	0,00	127,63
5/0180004/01372	PC für Büro Bürgermeister 2015	07.10.2015	0,5	8,0	92,79	0,00	30,93	0,00	61,86	0,00
5/0180004/01373	PC antlg. Gemeindeamt 2014 - Bauhof	22.12.2014	0,0	8,0	38,10	0,00	0,00	0,00	38,10	0,00
5/0180004/01374	Server antlg. Gemeindeamt 2013	31.12.2013	0,0	8,0	0,00	0,00	0,00	0,00	0,00	0,00
5/0180004/01375	Laptop Gemeindeamt 2012	20.09.2012	0,0	8,0	0,00	0,00	0,00	0,00	0,00	0,00

Ansatz MVAG Konto	Bezeichnung	Inbetrieb- nahme	RND	ND	Buchwert 31.12.2021	Zugänge/ + Umbuchungen -	Abgänge/ -	Wertaufholung+/ Wertminderung-	Abschreibung	Buchwert 31.12.2022
5/0180004/01376	PC antlg. Gemeindeamt 2012 - AL Hofstetter	24.10.2012	0,0	8,0	0,00	0,00	0,00	0,00	0,00	0,00
5/0180004/01377	Druck- und Kopiersystem 2010	18.02.2010	0,0	8,0	0,00	0,00	0,00	0,00	0,00	0,00
5/0180004/01420	Druck- und Kopiersystem 2010 antlg. WVA	18.02.2010	0,0	8,0	0,00	0,00	0,00	0,00	0,00	0,00
5/0180004/01429	HP 290 G2 Laptop inkl. 2 Dockingstationen - 12/2019	30.12.2019	4,5	8,0	754,87	0,00	0,00	0,00	137,25	617,62
5/0180004/01430	Laptop 2020 - 04/2020 - VB Prenner	04.04.2020	5,0	8,0	676,50	0,00	0,00	0,00	112,75	563,75
5/0180004/01431	Laptop 2020 - 04/2020 - VB Weillechner	04.04.2020	5,0	8,0	676,50	0,00	0,00	0,00	112,75	563,75
5/0440001/01379	Open-Xchange Express Edition	16.05.2008	0,0	3,0	0,00	0,00	0,00	0,00	0,00	0,00
029000	Amtsgebäude				205.335,59	0,00	0,00	0,00	5.191,30	200.144,29
1021	Grundstücke, Grundstückseinrichtungen und Infrastruktur				18.343,60	0,00	0,00	0,00	0,00	18.343,60
1/0020001/00023	Grundstück Nr. .24/2, KG-Nr. 12120, Bauflächen Gebäude, 01.01.1900				8.734,00	0,00	0,00	0,00	0,00	8.734,00
1/0030001/00024	Grundstück Nr. .24/2, KG-Nr. 12120, Gärten Gärten, Fläche 01.01.1900				9.609,60	0,00	0,00	0,00	0,00	9.609,60
1022	Gebäude und Bauten				266.227,77	0,00	0,00	0,00	7.293,90	258.933,87
3/0060001/01347	Amtsgebäude ant. Gemeinde	30.12.2008	35,5	50,0	106.491,11	0,00	0,00	0,00	2.917,56	103.573,55
3/0060001/01350	Amtsgebäude ant. Musik	30.12.2008	35,5	50,0	79.868,33	0,00	0,00	0,00	2.188,17	77.680,16
3/0060001/01351	Amtsgebäude ant. Feuerwehr	30.12.2008	35,5	50,0	79.868,33	0,00	0,00	0,00	2.188,17	77.680,16
1026	Amts-, Betriebs- und Geschäftsausstattung				699,22	0,00	0,00	0,00	87,40	611,82
1/0110002/00001	Defibox FredEasy inkl. Heizung und Kunststofftafel	21.05.2020	7,0	10,0	699,22	0,00	0,00	0,00	87,40	611,82
5/0100005/01353	Einrichtung 2006	31.12.2006	0,0	10,0	0,00	0,00	0,00	0,00	0,00	0,00
5/0100005/03624	Teeküche	30.11.2006	0,0	10,0	0,00	0,00	0,00	0,00	0,00	0,00
1311	Investitionszuschüsse von Trägern öffentlichen Rechts				-79.935,00	0,00	0,00	0,00	-2.190,00	-77.745,00
3/0060001/03665	KT Amtsgebäude ant. Gemeinde	24.11.2008	35,5	50,0	-30.222,00	0,00	0,00	0,00	-828,00	-29.394,00
3/0060001/03666	KT Amtsgebäude ant. Musik	24.11.2008	35,5	50,0	-24.856,50	0,00	0,00	0,00	-681,00	-24.175,50
3/0060001/03667	KT Amtsgebäude ant. Feuerwehr	24.11.2008	35,5	50,0	-24.856,50	0,00	0,00	0,00	-681,00	-24.175,50
164000	Förderung der Brandbekämpfung und Brandverhütung				1.774.727,00	2.470,44	0,00	0,00	62.906,79	1.714.290,65
1021	Grundstücke, Grundstückseinrichtungen und Infrastruktur				93.791,66	0,00	0,00	0,00	4.742,92	89.048,74
1/0010001/00115	Grundstück Nr. 408/1, KG-Nr. 12120, Sonstige Freizeitfläch 01.01.1900				3.198,80	0,00	0,00	0,00	0,00	3.198,80
1/0020001/00285	Grundstück Nr. 1223/1, KG-Nr. 12139, Bauflächen Gebäud 01.01.1900				44,00	0,00	0,00	0,00	0,00	44,00
1/0020001/00332	Grundstück Nr. 20/3, KG-Nr. 12139, Bauflächen Gebäuden 01.01.1900				3.564,00	0,00	0,00	0,00	0,00	3.564,00
1/0020001/00474	Grundstück Nr. .37, KG-Nr. 12186, Bauflächen Gebäude, F 01.01.1900				3.564,00	0,00	0,00	0,00	0,00	3.564,00
1/0020004/00114	Grundstück Nr. 34, KG-Nr. 12120, Sonstige Straßenverkeh 01.01.1900				704,00	0,00	0,00	0,00	0,00	704,00
1/0030001/00112	Grundstück Nr. 34, KG-Nr. 12120, landwirtschaftlich genutzt 01.01.1900				10,40	0,00	0,00	0,00	0,00	10,40
1/0030001/00341	Grundstück Nr. .34, KG-Nr. 12182, Gärten Gärten, Fläche: 01.01.1900				2.428,80	0,00	0,00	0,00	0,00	2.428,80
1/0030001/00365	Grundstück Nr. 610/2, KG-Nr. 12182, landwirtschaftlich ger 01.01.1900				1.865,60	0,00	0,00	0,00	0,00	1.865,60
3/0070003/01243	Löschwasserbehälter Weinzierl	31.12.1994	4,5	33,0	5.264,08	0,00	0,00	0,00	957,11	4.306,97
3/0070003/01244	Löschwasserbehälter Maigen	31.12.1994	4,5	33,0	1.209,70	0,00	0,00	0,00	219,95	989,75

Ansatz MVAG Konto	Bezeichnung	Inbetrieb- nahme	RND	ND	Buchwert 31.12.2021	Zugänge/ + Umbuchungen -	Abgänge/	Wertaufholung+/ Wertminderung-	Abschreibung	Buchwert 31.12.2022
3/0070003/01245	Löschwasserbehälter Habruck	31.12.1996	6,5	33,0	2.065,41	0,00	0,00	0,00	275,39	1.790,02
3/0070003/01246	Löschwasserbehälter Weinzierl 2	31.12.2015	25,5	33,0	25.063,81	0,00	0,00	0,00	945,80	24.118,01
3/0070003/01343	Löschwasserbehälter Ostra	08.11.2017	27,5	33,0	25.879,57	0,00	0,00	0,00	908,06	24.971,51
3/0070003/01344	Löschwasserbehälter Nöhagen II	31.12.2006	16,5	33,0	3.331,07	0,00	0,00	0,00	190,35	3.140,72
3/0070003/01345	Löschwasserbehälter St. Johann	31.12.2008	18,5	33,0	3.919,79	0,00	0,00	0,00	201,01	3.718,78
3/0070003/01346	Löschwasserbehälter Himberg	31.10.2007	17,5	33,0	9.545,52	0,00	0,00	0,00	515,97	9.029,55
3/0070003/03646	Löschwasserbehälter Reichau	31.12.1989	0,0	33,0	138,83	0,00	0,00	0,00	138,83	0,00
3/0070003/03647	Löschwasserbehälter Stixendorf	31.12.1991	1,5	33,0	842,16	0,00	0,00	0,00	336,86	505,30
3/0460003/03641	Löschwasserbehälter Lobendorf Löschwasserleitung	31.12.2010	20,5	33,0	1.152,12	0,00	0,00	0,00	53,59	1.098,53
1022	Gebäude und Bauten				2.066.403,09	0,00	0,00	0,00	62.073,44	2.004.329,65
3/0060001/03693	Großheinrichschlag - FF-Haus - Anschaffungswert inkl. Um	01.01.2015	42,0	50,0	581.890,33	0,00	0,00	0,00	13.532,33	568.358,00
3/0060001/03697	Großheinrichschlag - FF-Haus "alt" - Anschaffungswert inkl	01.01.2006	33,0	50,0	11.447,54	0,00	0,00	0,00	336,69	11.110,85
3/0060001/03699	Habruck - FF-Haus - Anschaffungswert inkl. Umbaukosten	01.01.2019	46,0	50,0	368.419,26	0,00	0,00	0,00	7.838,71	360.580,55
3/0060001/03701	Ostra - FF-Haus - Anschaffungswert inkl. Umbaukosten	01.01.1992	19,0	50,0	126.643,47	0,00	0,00	0,00	6.332,17	120.311,30
3/0060001/03702	Reichau - FF-Haus - Anschaffungswert inkl. Umbaukosten	01.01.2015	42,0	50,0	391.454,59	0,00	0,00	0,00	9.103,60	382.350,99
3/0060001/03706	Stixendorf - FF-Haus - Anschaffungswert inkl. Umbaukosten	01.01.1982	9,0	50,0	114.400,00	0,00	0,00	0,00	11.440,00	102.960,00
3/0060001/03707	Weinzierl - FF-Haus - Anschaffungswert inkl. Umbaukosten	01.01.2007	34,0	50,0	472.147,90	0,00	0,00	0,00	13.489,94	458.657,96
1024	Sonderanlagen				0,00	2.470,44	0,00	0,00	74,86	2.395,58
3/0070003/03675	Alarmsirene	10.05.2022	32,0	33,0	0,00	2.470,44	0,00	0,00	74,86	2.395,58
1025	Technische Anlagen, Fahrzeuge und Maschinen				440.510,25	0,00	0,00	0,00	27.214,53	413.295,72
5/0150002/03665	Großheinrichschlag - TLF Scania P1 - KR-79 DC	01.01.1994	0,0	25,0	0,00	0,00	0,00	0,00	0,00	0,00
5/0150002/03666	Großheinrichschlag - MTF VW Kombi - KR-564 CS	01.01.2013	5,0	15,0	15.600,00	0,00	0,00	0,00	2.600,00	13.000,00
5/0150002/03669	Habruck - MTF Ford Transit Bus GL - FW-211 KR	01.01.1991	0,0	15,0	0,00	0,00	0,00	0,00	0,00	0,00
5/0150002/03670	Habruck - Mercedes Benz 410 D/33D4x2 - FW-212 KR	01.01.1993	0,0	25,0	0,00	0,00	0,00	0,00	0,00	0,00
5/0150002/03671	Habruck - Anhänger Karl MK 2000 - FW-255 KR	01.01.2016	18,0	25,0	1.748,00	0,00	0,00	0,00	92,00	1.656,00
5/0150002/03674	Nöhagen - Mercedes Benz Vario 814	01.01.1997	0,0	25,0	0,00	0,00	0,00	0,00	0,00	0,00
5/0150002/03676	Nöhagen - KLF Iveco Daily 4x4 - KR-745 BT	01.01.2009	11,0	25,0	76.493,28	0,00	0,00	0,00	6.374,44	70.118,84
5/0150002/03678	Ostra - Mercedes 410/33 - KR-29 ER	01.01.1995	0,0	25,0	0,00	0,00	0,00	0,00	0,00	0,00
5/0150002/03679	Reichau - Mercedes Benz L 31 - N 310.161	01.01.1988	0,0	25,0	0,00	0,00	0,00	0,00	0,00	0,00
5/0150002/03680	Reichau - KLF Ford Transit - KR-24 FK	01.01.1996	0,0	25,0	0,00	0,00	0,00	0,00	0,00	0,00
5/0150002/03682	Reichau - Anhänger TL 15 FW - KR-406 BL	01.01.2007	9,0	25,0	2.026,55	0,00	0,00	0,00	202,66	1.823,89
5/0150002/03684	Stixendorf - Mercedes 410/33 - KR-556 T	01.01.1992	0,0	25,0	0,00	0,00	0,00	0,00	0,00	0,00
5/0150002/03685	Stixendorf - Nissan Terrano R20 - KR-68 IK	01.01.1997	0,0	15,0	0,00	0,00	0,00	0,00	0,00	0,00
5/0150002/03686	Weinzierl - KLF VW LT40 - N 740.490	01.01.1988	0,0	25,0	0,00	0,00	0,00	0,00	0,00	0,00
5/0150002/03687	Weinzierl - MANTGM 13.290 4x4 BL FW - KR-FFWW 1	01.01.2018	20,0	25,0	301.693,88	0,00	0,00	0,00	14.366,38	287.327,50
5/0150002/03690	Weinzierl - MTF VW Kombi - KR-225 DV	01.01.2019	11,0	15,0	42.948,54	0,00	0,00	0,00	3.579,05	39.369,49

Ansatz MVAG Konto	Bezeichnung	Inbetrieb- nahme	RND	ND	Buchwert 31.12.2021	Zugänge/ + Umbuchungen	Abgänge/ -	Wertaufholung+/ Wertminderung-	Abschreibung	Buchwert 31.12.2022
1311	Investitionszuschüsse von Trägern öffentlichen Rechts				-341.453,32	0,00	0,00	0,00	-10.893,96	-330.559,36
3/0060001/03832	Großheinrichschlag - FF-Haus - Sonderbedarfszuweisung I	01.01.2015	43,0	50,0	-60.720,00	0,00	0,00	0,00	-1.380,00	-59.340,00
3/0060001/03833	Großheinrichschlag - FF-Haus - Beihilfe Raumordnungsför	01.01.2015	43,0	50,0	-36.960,00	0,00	0,00	0,00	-840,00	-36.120,00
3/0060001/03835	Großheinrichschlag - FF-Haus "alt" - Landesförderung	01.01.2006	34,0	50,0	-2.800,00	0,00	0,00	0,00	-80,00	-2.720,00
3/0060001/03837	Reichau - FF-Haus - Sonderbedarfszuweisung Land	01.01.2015	43,0	50,0	-80.080,00	0,00	0,00	0,00	-1.820,00	-78.260,00
3/0060001/03838	Reichau - FF-Haus - Beihilfe Raumordnungsförderung	01.01.2015	43,0	50,0	-55.440,00	0,00	0,00	0,00	-1.260,00	-54.180,00
3/0060001/03840	Weinzierl - FF-Haus - Beihilfe Raumordnungsförderung	01.01.2007	35,0	50,0	-8.856,00	0,00	0,00	0,00	-246,00	-8.610,00
3/0150002/03821	Großheinrichschlag - MTF VW Kombi - Zuschuss des Land	01.01.2013	5,0	15,0	-2.799,99	0,00	0,00	0,00	-466,67	-2.333,32
3/0150002/03828	Weinzierl - MANTGM 13.290 4x4 BL FW - Zuschuss des L	01.01.2018	20,0	25,0	-84.424,43	0,00	0,00	0,00	-4.020,21	-80.404,22
3/0150002/03830	Weinzierl - MTF VW Kombi - Zuschuss des Landes NÖ	01.01.2019	11,0	15,0	-9.372,90	0,00	0,00	0,00	-781,08	-8.591,82
1313	Investitionszuschüsse von übrigen				-484.524,68	0,00	0,00	0,00	-20.305,00	-464.219,68
3/0060001/03834	Großheinrichschlag - FF-Haus - Kostenbeitrag/Eigenleistun	01.01.2015	43,0	50,0	-95.681,34	0,00	0,00	0,00	-2.174,58	-93.506,76
3/0060001/03836	Habruck - FF-Haus - Kostenbeitrag/Eigenleistung Feuerwel	01.01.2019	47,0	50,0	-25.236,19	0,00	0,00	0,00	-525,75	-24.710,44
3/0060001/03839	Reichau - FF-Haus - Kostenbeitrag/Eigenleistung Feuerwel	01.01.2015	43,0	50,0	-86.839,16	0,00	0,00	0,00	-1.973,62	-84.865,54
3/0060001/03841	Weinzierl - FF-Haus - Kostenbeitrag/Eigenleistung Feuerwe	01.01.2007	35,0	50,0	-106.486,81	0,00	0,00	0,00	-2.957,97	-103.528,84
5/0150002/03696	Großheinrichschlag - MTF VW Kombi - Eigenanteil der Feu	01.01.2013	5,0	15,0	-9.999,99	0,00	0,00	0,00	-1.666,67	-8.333,32
5/0150002/03697	Habruck - Anhänger Karl MK 2000 - Eigenanteil der Feuerv	01.01.2016	18,0	25,0	-874,00	0,00	0,00	0,00	-46,00	-828,00
5/0150002/03698	Nöhagen - Mercedes Benz Vario 814 - Eigenanteil der Feu	01.01.1997	0,0	25,0	0,00	0,00	0,00	0,00	0,00	0,00
5/0150002/03699	Nöhagen - KLF Iveco Daily 4x4 - Eigenanteil der Feuerweh	01.01.2009	11,0	25,0	-68.813,28	0,00	0,00	0,00	-5.734,44	-63.078,84
5/0150002/03700	Reichau - KLF Ford Transit - Eigenanteil der Feuerwehr	01.01.1996	0,0	25,0	0,00	0,00	0,00	0,00	0,00	0,00
5/0150002/03701	Reichau - Anhänger TL 15 FW - Eigenanteil der Feuerwehr	01.01.2007	9,0	25,0	-1.013,28	0,00	0,00	0,00	-101,33	-911,95
5/0150002/03702	Weinzierl - MANTGM 13.290 4x4 BL FW - Eigenanteil der F	01.01.2018	20,0	25,0	-65.531,50	0,00	0,00	0,00	-3.120,55	-62.410,95
5/0150002/03703	Weinzierl - MTF VW Kombi - Eigenanteil der Feuerwehr	01.01.2019	11,0	15,0	-24.049,13	0,00	0,00	0,00	-2.004,09	-22.045,04
164200	Förderung der Brandbekämpfung und B randv				87.794,97	0,00	0,00	0,00	3.583,47	84.211,50
1025	Technische Anlagen, Fahrzeuge und Maschinen				184.175,11	0,00	0,00	0,00	7.517,35	176.657,76
5/0150002/03691	Reichau - HLF 1	31.12.2021	23,5	25,0	184.175,11	0,00	0,00	0,00	7.517,35	176.657,76
1311	Investitionszuschüsse von Trägern öffentlichen Rechts				-40.000,00	0,00	0,00	0,00	-1.632,65	-38.367,35
5/0150002/03695	Reichau - HLF 1 - Zuschuss/Förderung des Landes NÖ	18.01.2022	23,5	24,5	-40.000,00	0,00	0,00	0,00	-1.632,65	-38.367,35
1313	Investitionszuschüsse von übrigen				-56.380,14	0,00	0,00	0,00	-2.301,23	-54.078,91
5/0150002/03694	Reichau - HLF 1 - Eigenanteil der Feuerwehr	18.01.2022	23,5	24,5	-56.380,14	0,00	0,00	0,00	-2.301,23	-54.078,91
211000	Volksschule				651.102,76	5.065,04	0,00	0,00	23.617,51	632.550,29
1021	Grundstücke, Grundstückseinrichtungen und Infrastruktur				29.197,15	5.065,04	0,00	0,00	1.103,87	33.158,32
1/0020001/00362	Grundstück Nr. 481/1, KG-Nr. 12182, Bauflächen Gebäude	01.01.1900			17.666,00	0,00	0,00	0,00	0,00	17.666,00
1/0020001/00363	Grundstück Nr. 481/1, KG-Nr. 12182, Bauflächen Gebäude	01.01.1900			3.124,00	0,00	0,00	0,00	0,00	3.124,00
1/0030001/00364	Grundstück Nr. 481/1, KG-Nr. 12182, Gärten Gärten, Fläch	01.01.1900			7.656,00	0,00	0,00	0,00	0,00	7.656,00

Ansatz MVAG Konto	Bezeichnung	Inbetrieb- nahme	RND	ND	Buchwert 31.12.2021	Zugänge/ + Umbuchungen -	Abgänge/	Wertaufholung+/ Wertminderung-	Abschreibung	Buchwert 31.12.2022
3/0040008/01167	Einfriedung Turnplatz	30.09.2007	4,5	20,0	751,15	0,00	0,00	0,00	136,57	614,58
3/0040009/01202	Lärchenzaun - Einfriedung Volksschule	10.05.2022	9,0	10,0	0,00	2.627,02	0,00	0,00	262,70	2.364,32
3/0290003/01199	Fußballtore	30.04.2009	0,0	10,0	0,00	0,00	0,00	0,00	0,00	0,00
4/0040010/00001	Sitzgelegenheit überdacht - Spielplatz St. Johann (Projektr	12.09.2022	9,5	10,0	0,00	2.438,02	0,00	0,00	704,60	1.733,42
1022	Gebäude und Bauten				613.092,19	0,00	0,00	0,00	19.595,39	593.496,80
3/0060001/01152	Gebäude Volksschule	01.09.2004	31,5	50,0	610.676,14	0,00	0,00	0,00	18.790,04	591.886,10
3/0120001/01174	Heizungskessel mit Speicher Volksschule	01.09.2004	0,0	15,0	0,00	0,00	0,00	0,00	0,00	0,00
3/0130002/01173	Fluchtweeinrichtung	08.04.2015	2,0	10,0	2.416,05	0,00	0,00	0,00	805,35	1.610,70
1026	Amts-, Betriebs- und Geschäftsausstattung				8.813,42	0,00	0,00	0,00	2.918,25	5.895,17
5/0110002/01153	Erstausstattung	01.09.2004	0,0	10,0	0,00	0,00	0,00	0,00	0,00	0,00
5/0110002/01154	Ausstellungsvitrine	31.12.2012	0,0	10,0	69,70	0,00	0,00	0,00	69,70	0,00
5/0110002/01155	Smartboard 2013	31.12.2013	0,0	8,0	0,00	0,00	0,00	0,00	0,00	0,00
5/0110002/01156	Schulmöbel 2013	31.12.2013	0,5	10,0	449,24	0,00	0,00	0,00	299,49	149,75
5/0110002/01157	Schulmöbel 2014	15.10.2014	1,5	10,0	2.274,55	0,00	0,00	0,00	909,82	1.364,73
5/0110002/01159	Smartboard 2015	04.05.2015	0,0	8,0	701,12	0,00	0,00	0,00	701,12	0,00
5/0110002/01160	Geschirrspüler	03.10.2016	3,5	10,0	224,55	0,00	0,00	0,00	49,90	174,65
5/0110002/01161	Dampfreinigungsgerät	10.04.2018	5,0	10,0	1.966,80	0,00	0,00	0,00	327,80	1.639,00
5/0110002/01162	Akkusauger	20.04.2018	5,0	10,0	299,40	0,00	0,00	0,00	49,90	249,50
5/0110002/01163	Zeiterfassungsterminal	10.01.2019	4,0	8,0	740,62	0,00	0,00	0,00	148,12	592,50
5/0110002/01164	Laptop	22.02.2019	4,0	8,0	734,62	0,00	0,00	0,00	146,92	587,70
5/0110002/01165	Druck- und Kopiergerät	02.06.2014	0,0	8,0	0,00	0,00	0,00	0,00	0,00	0,00
5/0110002/01166	Computer für Direktion	04.08.2014	0,0	8,0	25,23	0,00	0,00	0,00	25,23	0,00
5/0110002/01226	Büromöbel Direktion 2009	31.03.2009	0,0	10,0	0,00	0,00	0,00	0,00	0,00	0,00
5/0110002/03653	Projektor für Smartboard	06.11.2019	6,5	10,0	930,60	0,00	0,00	0,00	124,08	806,52
5/0180004/01432	HPE ProLiant MicroServer Gen10 Server	20.04.2020	5,0	8,0	396,99	0,00	0,00	0,00	66,17	330,82
5/0330001/01393	Fernsehgerät 2014	31.12.2014	0,0	5,0	0,00	0,00	0,00	0,00	0,00	0,00
211100	Schulfreiraum Volksschule				25.832,30	0,00	0,00	0,00	4.562,56	21.269,74
1021	Grundstücke, Grundstückseinrichtungen und Infrastruktur				20.721,26	0,00	0,00	0,00	163,91	20.557,35
1/0010001/03652	Grundstück Nr. 610/1 u. 610/2	03.05.2019			15.721,92	0,00	0,00	0,00	0,00	15.721,92
5/0040013/01171	Zaunerhöhung	01.08.2019	29,5	33,0	4.999,34	0,00	0,00	0,00	163,91	4.835,43
1026	Amts-, Betriebs- und Geschäftsausstattung				42.080,74	0,00	0,00	0,00	5.610,77	36.469,97
5/0290003/03635	Spielgeräte	11.07.2019	6,5	10,0	42.080,74	0,00	0,00	0,00	5.610,77	36.469,97
1311	Investitionszuschüsse von Trägern öffentlichen Rechts				-36.969,70	0,00	0,00	0,00	-1.212,12	-35.757,58
5/0040013/01172	Förderung d. Landes f. Schulfreiraum	18.11.2019	29,5	33,0	-36.969,70	0,00	0,00	0,00	-1.212,12	-35.757,58

Ansatz MVAG Konto	Bezeichnung	Inbetrieb- nahme	RND	ND	Buchwert 31.12.2021	Zugänge/ + Umbuchungen -	Abgänge/	Wertaufholung+/ Wertminderung-	Abschreibung	Buchwert 31.12.2022
240000	Kindergärten				786.498,20	1.915,50	0,00	0,00	22.136,91	766.276,79
1021	Grundstücke, Grundstückseinrichtungen und Infrastruktur				31.107,33	1.915,50	0,00	0,00	0,00	33.022,83
1/0020001/00026	Grundstück Nr. .64, KG-Nr. 12120, Bauflächen Gebäude, F 01.01.1900				10.472,00	0,00	0,00	0,00	0,00	10.472,00
1/0030001/01200	Grundstück Nr. .64, KG-Nr. 12120, Gärten Gärten, Fläche: 31.12.2014				3.668,93	0,00	0,00	0,00	0,00	3.668,93
1/0030001/00027	Grundstück Nr. .64, KG-Nr. 12120, Gärten Gärten, Fläche: 01.01.1900				16.966,40	0,00	0,00	0,00	0,00	16.966,40
3/0040009/01201	Gartenzaun Kindergarten	22.12.2009	0,0	10,0	0,00	0,00	0,00	0,00	0,00	0,00
3/0070003/03668	Kindergarten-Garten			33,0	0,00	1.915,50	0,00	0,00	0,00	1.915,50
5/0290003/03634	Spielplatzgestaltung	31.12.2009	0,0	10,0	0,00	0,00	0,00	0,00	0,00	0,00
1022	Gebäude und Bauten				746.207,95	0,00	0,00	0,00	19.637,05	726.570,90
1/0060001/01175	Kindergartengebäude	01.01.2010	37,0	50,0	746.207,95	0,00	0,00	0,00	19.637,05	726.570,90
1025	Technische Anlagen, Fahrzeuge und Maschinen				4.054,61	0,00	0,00	0,00	1.621,84	2.432,77
5/0120001/01176	Heizkessel mit Speicher	31.08.2009	1,5	15,0	4.054,61	0,00	0,00	0,00	1.621,84	2.432,77
1026	Amts-, Betriebs- und Geschäftsausstattung				5.128,31	0,00	0,00	0,00	878,02	4.250,29
4/0100005/01192	Schränke	03.06.2015	2,0	10,0	223,75	0,00	0,00	0,00	74,58	149,17
5/0070002/01191	Gartenhaus/Spielhaus	25.10.2006	3,5	20,0	361,10	0,00	0,00	0,00	80,24	280,86
5/0100005/01187	Sitzgruppen	28.10.2009	0,0	10,0	0,00	0,00	0,00	0,00	0,00	0,00
5/0110002/01185	Kücheneinrichtung	31.12.2009	0,0	10,0	0,00	0,00	0,00	0,00	0,00	0,00
5/0110002/01186	Büromöbel 2009	25.09.2009	0,0	10,0	0,00	0,00	0,00	0,00	0,00	0,00
5/0110002/01189	div. Einrichtungsgestände	31.12.2009	0,0	10,0	0,00	0,00	0,00	0,00	0,00	0,00
5/0110002/01194	Zeiterfassungsterminal	10.01.2019	4,0	8,0	630,32	0,00	0,00	0,00	126,06	504,26
5/0110002/01402	Teppiche 2007	14.03.2007	0,0	10,0	0,00	0,00	0,00	0,00	0,00	0,00
5/0110002/01403	Teppiche 2006	17.03.2006	0,0	10,0	0,00	0,00	0,00	0,00	0,00	0,00
5/0110002/03625	Büromöbel 2002	12.09.2002	0,0	10,0	0,00	0,00	0,00	0,00	0,00	0,00
5/0110002/03626	Eckbankgruppe Küche	12.09.2002	0,0	10,0	0,00	0,00	0,00	0,00	0,00	0,00
5/0110002/03654	2 Kindersitzgarnituren für den Garten	28.09.2020	7,5	10,0	1.870,00	0,00	0,00	0,00	220,00	1.650,00
5/0290003/01190	Kletterwald/Hangelpfad	31.12.2009	0,0	10,0	0,00	0,00	0,00	0,00	0,00	0,00
5/0290003/01203	Doppelschaukel	30.11.2009	0,0	10,0	0,00	0,00	0,00	0,00	0,00	0,00
5/0290003/03636	Federwipptier Zebra 2-sitzig	09.11.2020	7,5	10,0	1.009,80	0,00	0,00	0,00	118,80	891,00
5/0340002/01193	Dampfreinigungsgerät	19.05.2016	3,0	10,0	1.033,34	0,00	0,00	0,00	258,34	775,00
262000	Sportplätze				450,00	0,00	0,00	0,00	180,00	270,00
1026	Amts-, Betriebs- und Geschäftsausstattung				450,00	0,00	0,00	0,00	180,00	270,00
5/0290003/01408	Kleinfeldtore	18.07.2014	1,5	10,0	450,00	0,00	0,00	0,00	180,00	270,00
5/0290003/03632	Kleinfeldtore	30.11.2002	0,0	10,0	0,00	0,00	0,00	0,00	0,00	0,00
5/0290003/03633	Kleinfeldtore	26.09.2003	0,0	10,0	0,00	0,00	0,00	0,00	0,00	0,00

Ansatz MVAG Konto	Bezeichnung	Inbetrieb- nahme	RND	ND	Buchwert 31.12.2021	Zugänge/ + Umbuchungen -	Abgänge/	Wertaufholung+/ Wertminderung-	Abschreibung	Buchwert 31.12.2022
390000	Kirchliche Angelegenheiten				15.457,42	0,00	1.956,45	0,00	222,54	13.278,43
1021	Grundstücke, Grundstückseinrichtungen und Infrastruktur				22,00	0,00	0,00	0,00	0,00	22,00
1/0020001/00357	Grundstück Nr. 473, KG-Nr. 12182, Bauflächen Gebäude, F 01.01.1900				22,00	0,00	0,00	0,00	0,00	22,00
1025	Technische Anlagen, Fahrzeuge und Maschinen				5.036,35	0,00	0,00	0,00	55,65	4.980,70
5/0290006/01409	Läutwerk	30.11.2012	89,5	100,0	5.036,35	0,00	0,00	0,00	55,65	4.980,70
1026	Amts-, Betriebs- und Geschäftsausstattung				2.774,14	0,00	0,00	0,00	85,36	2.688,78
3/0060004/02995	Sanierung Kapelle Stixendorf - Glockensanierung	26.10.2021	31,5	33,0	2.774,14	0,00	0,00	0,00	85,36	2.688,78
1027	Kulturgüter				9.908,02	0,00	0,00	0,00	154,01	9.754,01
3/0060004/02993	Sanierung Kapelle Lobendorf	31.12.2020	30,5	33,0	4.851,22	0,00	0,00	0,00	154,01	4.697,21
3/0060004/03002	Sanierung Kapelle Wolfenreith	16.12.2021	0,0		5.056,80	0,00	0,00	0,00	0,00	5.056,80
1313	Investitionszuschüsse von übrigen				-2.283,09	0,00	1.956,45	0,00	-72,48	-4.167,06
3/0060004/02994	Kostenersatz Kapellensanierung Lobendorf	01.07.2021	30,5	32,0	-2.283,09	0,00	0,00	0,00	-72,48	-2.210,61
3/0060004/03003	Kostenersatz Kapellensanierung Wolfenreith	05.03.2022	32,0	32,0	0,00	0,00	1.956,45	0,00	0,00	-1.956,45
489000	Sonstige Maßnahmen				218.513,79	6.065,09	224.578,88	0,00	0,00	0,00
1021	Grundstücke, Grundstückseinrichtungen und Infrastruktur				218.513,79	6.065,09	224.578,88	0,00	0,00	0,00
2/0080001/03658	Siedlungsgebiet Nöhagen West - aktiv f. Buchungen ab 04/ 01.01.2099				218.513,79	6.065,09	224.578,88	0,00	0,00	0,00
489100	Siedlungsgebiet Nöhagen				0,00	193.593,60	86.551,44	0,00	0,00	107.042,16
1021	Grundstücke, Grundstückseinrichtungen und Infrastruktur				0,00	193.593,60	86.551,44	0,00	0,00	107.042,16
2/0010001/00001	Siedlungsgebiet Nöhagen West - Gst.Nr. 990/3, KG 12120 01.01.2099				0,00	59.381,12	0,00	0,00	0,00	59.381,12
2/0010001/00002	Siedlungsgebiet Nöhagen West - Gst.Nr. 990/4, KG 12120 01.01.2099				0,00	4.198,05	0,00	0,00	0,00	4.198,05
2/0010001/00003	Siedlungsgebiet Nöhagen West - Gst.Nr. 990/5, KG 12120 01.01.2099				0,00	14.123,52	14.123,52	0,00	0,00	0,00
2/0010001/00004	Siedlungsgebiet Nöhagen West - Gst.Nr. 990/6, KG 12120 01.01.2099				0,00	15.559,29	0,00	0,00	0,00	15.559,29
2/0010001/00005	Siedlungsgebiet Nöhagen West - Gst.Nr. 990/7, KG 12120 01.01.2099				0,00	13.873,82	13.873,82	0,00	0,00	0,00
2/0010001/00006	Siedlungsgebiet Nöhagen West - Gst.Nr. 990/8, KG 12120 01.01.2099				0,00	14.872,61	14.872,61	0,00	0,00	0,00
2/0010001/00007	Siedlungsgebiet Nöhagen West - Gst.Nr. 990/9, KG 12120 01.01.2099				0,00	14.045,50	14.045,50	0,00	0,00	0,00
2/0010001/00008	Siedlungsgebiet Nöhagen West - Gst.Nr. 990/10, KG 12120 01.01.2099				0,00	15.309,59	15.309,59	0,00	0,00	0,00
2/0010001/00009	Siedlungsgebiet Nöhagen West - Gst.Nr. 990/11, KG 12120 01.01.2099				0,00	14.326,40	14.326,40	0,00	0,00	0,00
2/0010002/00001	Siedlungsgebiet Nöhagen West - Gst.Nr. 990/12, KG 12120 01.01.2099				0,00	27.903,70	0,00	0,00	0,00	27.903,70
611000	Landesstraßen				225.352,61	840,00	0,00	0,00	7.167,60	219.025,01
1021	Grundstücke, Grundstückseinrichtungen und Infrastruktur				225.352,61	840,00	0,00	0,00	7.167,60	219.025,01
2/0040001/03653	Ortsdurchfahrt Lobendorf	31.12.2020	30,5	33,0	225.352,61	840,00	0,00	0,00	7.167,60	219.025,01

Ansatz MVAG Konto	Bezeichnung	Inbetrieb- nahme	RND	ND	Buchwert 31.12.2021	Zugänge/ + Umbuchungen	Abgänge/ -	Wertaufholung+/ Wertminderung-	Abschreibung	Buchwert 31.12.2022
612000	Gemeindestraßen				1.167.881,51	4.697,11	0,00	0,00	90.975,68	1.081.602,94
1021	Grundstücke, Grundstückseinrichtungen und Infrastruktur				1.274.176,63	4.697,11	0,00	0,00	94.350,13	1.184.523,61
1/0040001/01228	Gemeindestraßenbau 2020	31.12.2020	30,5	33,0	181.799,01	0,00	0,00	0,00	5.771,40	176.027,61
1/0040001/01230	Gemeindestraßenbau 2021	31.12.2021	31,5	33,0	4.719,22	0,00	0,00	0,00	145,21	4.574,01
1/0040001/01231	Gemeindestraßenbau 2022	31.12.2022	32,5	33,0	0,00	4.697,11	0,00	0,00	71,17	4.625,94
2/0040001/03313	Reichau / Reichau / Fahrbahn Fläche 156,06 m², Oberfläch	01.01.2000	9,2	33,0	2.411,84	0,00	0,00	0,00	236,45	2.175,39
2/0040001/03314	Nöhagen / Nöhagen / Fahrbahn Fläche 2.262,28 m², Oberfl	01.01.1993	2,6	33,0	12.339,70	0,00	0,00	0,00	3.427,69	8.912,01
2/0040001/03315	Großheinrichschlag / Großheinrichschlag / Fahrbahn Fläch	01.01.2000	9,2	33,0	5.746,32	0,00	0,00	0,00	563,36	5.182,96
2/0040001/03317	Lisslweg / Stixendorf / Fahrbahn Fläche 846,27 m², Oberflä	01.01.2000	9,2	33,0	13.078,71	0,00	0,00	0,00	1.282,23	11.796,48
2/0040001/03318	Lobendorf / Lobendorf / Fahrbahn Fläche 566,35 m², Oberfl	01.01.1993	2,6	33,0	3.089,18	0,00	0,00	0,00	858,11	2.231,07
2/0040001/03319	Lobendorf / Aichet / Geh- und Radweg Fläche 8,49 m², Ob	01.01.2013	22,4	33,0	240,81	0,00	0,00	0,00	10,29	230,52
2/0040001/03320	Lobendorf / Aichet / Fahrbahn Fläche 97,05 m², Oberfläche	01.01.1993	2,6	33,0	529,36	0,00	0,00	0,00	147,04	382,32
2/0040001/03325	Verbinder / Großheinrichschlag / Fahrbahn Fläche 481,96 r	01.01.2000	9,2	33,0	7.448,48	0,00	0,00	0,00	730,24	6.718,24
2/0040001/03326	Lobendorf / Lobendorf / Fahrbahn Fläche 226,36 m², Oberfl	01.01.2013	22,4	33,0	9.827,60	0,00	0,00	0,00	419,98	9.407,62
2/0040001/03327	Weinzierl am Walde / Weinzierl am Walde / Fahrbahn Fläch	01.01.2006	15,8	33,0	87.497,97	0,00	0,00	0,00	5.208,21	82.289,76
2/0040001/03328	Lobendorf / Lobendorf / Fahrbahn Fläche 789,08 m², Oberfl	01.01.2006	15,8	33,0	20.085,66	0,00	0,00	0,00	1.195,58	18.890,08
2/0040001/03329	Lobendorf / Lobendorf / Fahrbahn Fläche 744,03 m², Oberfl	01.01.2000	9,2	33,0	11.498,64	0,00	0,00	0,00	1.127,32	10.371,32
2/0040001/03330	Stutzenbergweg / Ostra / Fahrbahn Fläche 348,21 m², Obe	01.01.2000	9,2	33,0	5.381,43	0,00	0,00	0,00	527,59	4.853,84
2/0040001/03331	Hametweg / Großheinrichschlag / Fahrbahn Fläche 367,74	01.01.2000	9,2	33,0	5.683,26	0,00	0,00	0,00	557,18	5.126,08
2/0040001/03332	Habruck / Habruck / Fahrbahn Fläche 243,00 m², Oberfläch	01.01.2006	15,8	33,0	6.185,46	0,00	0,00	0,00	368,18	5.817,28
2/0040001/03333	Habruck / Habruck / Fahrbahn Fläche 158,52 m², Oberfläch	01.01.2000	9,2	33,0	2.449,86	0,00	0,00	0,00	240,18	2.209,68
2/0040001/03337	Ostra / Ostra / Fahrbahn Fläche 527,73 m², Oberfläche Asp	01.01.2000	9,2	33,0	8.155,83	0,00	0,00	0,00	799,59	7.356,24
2/0040001/03338	Nöhagen / Nöhagen / Fahrbahn Fläche 3.273,27 m², Oberfl	01.01.2013	22,4	33,0	116.052,30	0,00	0,00	0,00	4.959,50	111.092,80
2/0040001/03339	Hochholzweg / Stixendorf / Fahrbahn Fläche 1.201,23 m², (01.01.2000	9,2	33,0	18.564,46	0,00	0,00	0,00	1.820,05	16.744,41
2/0040001/03340	Nöhagen / Nöhagen / Fahrbahn Fläche 1.561,75 m², Oberfl	01.01.2000	9,2	33,0	24.136,13	0,00	0,00	0,00	2.366,29	21.769,84
2/0040001/03341	Wolfenreith / Wolfenreith / Fahrbahn Fläche 1.153,95 m², O	01.01.2000	9,2	33,0	17.833,77	0,00	0,00	0,00	1.748,41	16.085,36
2/0040001/03342	Wolfenreith / Wolfenreith / Parkstreifen Fläche 193,72 m², C	01.01.2000	9,2	33,0	2.395,09	0,00	0,00	0,00	234,81	2.160,28
2/0040001/03344	Weinzierl am Walde / Weinzierl am Walde / Fahrbahn Fläch	01.01.1993	2,6	33,0	9.295,04	0,00	0,00	0,00	2.581,96	6.713,08
2/0040001/03345	Geibigelweg / Nöhagen / Fahrbahn Fläche 545,12 m², Ober	01.01.1993	2,6	33,0	2.973,38	0,00	0,00	0,00	825,94	2.147,44
2/0040001/03346	Aichet / Lobendorf / Fahrbahn Fläche 107,65 m², Oberfläche	01.01.2013	22,4	33,0	3.816,67	0,00	0,00	0,00	163,11	3.653,56
2/0040001/03347	Aichet / Lobendorf / Geh- und Radweg Fläche 38,54 m², Ot	01.01.2013	22,4	33,0	1.092,99	0,00	0,00	0,00	46,71	1.046,28
2/0040001/03348	Aichet / Lobendorf / Fahrbahn Fläche 552,15 m², Oberfläche	01.01.1993	2,6	33,0	3.011,73	0,00	0,00	0,00	836,59	2.175,14
2/0040001/03349	Weinzierl am Walde / Fronleichnamweg / Fahrbahn Fläche	01.01.2006	15,8	33,0	3.112,83	0,00	0,00	0,00	185,29	2.927,54
2/0040001/03350	Fronleichnamweg / Weinzierl am Walde / Fahrbahn Fläche	01.01.2006	15,8	33,0	12.981,44	0,00	0,00	0,00	772,70	12.208,74
2/0040001/03352	Nöhagen / Stixendorferweg / Fahrbahn Fläche 236,22 m², C	01.01.1993	2,6	33,0	1.288,47	0,00	0,00	0,00	357,91	930,56
2/0040001/03353	Wolfenreith / Kläranlagenweg / Fahrbahn Fläche 282,81 m²	01.01.1993	2,6	33,0	1.542,60	0,00	0,00	0,00	428,50	1.114,10
2/0040001/03359	Himberg / Himberg / Fahrbahn Fläche 562,20 m², Oberfläch	01.01.2013	22,4	33,0	19.932,54	0,00	0,00	0,00	851,82	19.080,72
2/0040001/03369	Weinzierl am Walde / Weinzierl am Walde / Geh- und Radw	01.01.2006	15,8	33,0	9.082,68	0,00	0,00	0,00	540,64	8.542,04
2/0040001/03376	Hochbehälterweg / Nöhagen / Fahrbahn Fläche 518,49 m², 01.01.1993	01.01.1993	2,6	33,0	2.828,13	0,00	0,00	0,00	785,59	2.042,54

Ansatz MVAG Konto	Bezeichnung	Inbetrieb- nahme	RND	ND	Buchwert 31.12.2021	Zugänge/ + Umbuchungen	Abgänge/ -	Wertaufholung+/ Wertminderung-	Abschreibung	Buchwert 31.12.2022
2/0040001/03380	Geibigelweg / Nöhagen / Fahrbahn Fläche 100,29 m ² , Ober	01.01.2000	9,2	33,0	1.549,94	0,00	0,00	0,00	151,95	1.397,99
2/0040001/03381	Geibigelweg / Nöhagen / Fahrbahn Fläche 446,61 m ² , Ober	01.01.2013	22,4	33,0	15.834,36	0,00	0,00	0,00	676,68	15.157,68
2/0040001/03382	Güterweg Nöhagen / Nöhagen / Fahrbahn Fläche 360,96 m ²	01.01.2006	15,8	33,0	9.188,07	0,00	0,00	0,00	546,91	8.641,16
2/0040001/03383	Geibigelweg / Nöhagen / Fahrbahn Fläche 58,00 m ² , Oberfl	01.01.2006	15,8	33,0	1.476,36	0,00	0,00	0,00	87,88	1.388,48
2/0040001/03386	Maigen / Maigen / Fahrbahn Fläche 311,37 m ² , Oberfläche	01.01.1993	2,6	33,0	1.698,39	0,00	0,00	0,00	471,78	1.226,61
2/0040001/03392	Stixendorf / Stixendorf / Fahrbahn Fläche 338,49 m ² , Oberfl	01.01.2000	9,2	33,0	5.231,22	0,00	0,00	0,00	512,86	4.718,36
2/0040001/03393	Wolfenreith / Wolfenreith / Geh- und Radweg Fläche 58,19	01.01.2013	22,4	33,0	1.650,41	0,00	0,00	0,00	70,53	1.579,88
2/0040001/03394	Großheinrichschlag / Großheinrichschlag / Geh- und Radw	01.01.2006	15,8	33,0	8.333,91	0,00	0,00	0,00	496,07	7.837,84
2/0040001/03395	Weinzierl am Walde / Weinzierl am Walde / Parkstreifen Flä	01.01.2006	15,8	33,0	5.120,64	0,00	0,00	0,00	304,80	4.815,84
2/0040001/03397	Kottessteig / Großheinrichschlag / Fahrbahn Fläche 497,88	01.01.2000	9,2	33,0	7.694,52	0,00	0,00	0,00	754,36	6.940,16
2/0040001/03404	Weinzierl am Walde / Weinzierl am Walde / Parkstreifen Flä	01.01.2013	22,4	33,0	16.100,91	0,00	0,00	0,00	688,07	15.412,84
2/0040001/03405	Weinzierl am Walde / Weinzierl am Walde / Fahrbahn Fläch	01.01.2013	22,4	33,0	20.468,61	0,00	0,00	0,00	874,73	19.593,88
2/0040001/03407	Verbindungsweg / Himberg / Fahrbahn Fläche 896,21 m ² , C	01.01.2000	9,2	33,0	13.850,43	0,00	0,00	0,00	1.357,89	12.492,54
2/0040001/03408	Verbindungsweg / Himberg / Fahrbahn Fläche 165,00 m ² , C	01.01.2013	22,4	33,0	5.850,00	0,00	0,00	0,00	250,00	5.600,00
2/0040001/03409	Verbindungsweg / Himberg / Fahrbahn Fläche 484,92 m ² , C	01.01.2006	15,8	33,0	12.343,41	0,00	0,00	0,00	734,73	11.608,68
2/0040001/03411	Mieslingfeldweg / Wolfenreith / Fahrbahn Fläche 736,95 m ²	01.01.2013	22,4	33,0	26.128,23	0,00	0,00	0,00	1.116,59	25.011,64
2/0040001/03415	Weinzierl am Walde / Weinzierl am Walde / Fahrbahn Fläch	01.01.2000	9,2	33,0	14.768,36	0,00	0,00	0,00	1.447,88	13.320,48
2/0040001/03421	Himberg / Himberg / Fahrbahn Fläche 795,80 m ² , Oberfläch	01.01.2000	9,2	33,0	12.298,72	0,00	0,00	0,00	1.205,76	11.092,96
2/0040001/03427	Lusweg / Habruck / Fahrbahn Fläche 294,75 m ² , Oberfläch	01.01.2000	9,2	33,0	4.555,23	0,00	0,00	0,00	446,59	4.108,64
2/0040001/03434	Nöhagen / Nöhagen / Fahrbahn Fläche 1.155,39 m ² , Oberfl	01.01.2006	15,8	33,0	29.409,93	0,00	0,00	0,00	1.750,59	27.659,34
2/0040001/03435	Weinzierl am Walde / Weinzierl am Walde / Geh- und Radw	01.01.2000	9,2	33,0	9.735,90	0,00	0,00	0,00	954,50	8.781,40
2/0040001/03436	Weinzierl am Walde / Weinzierl am Walde / Parkstreifen Flä	01.01.2000	9,2	33,0	11.214,06	0,00	0,00	0,00	1.099,42	10.114,64
2/0040001/03438	Triftweg / Stixendorf / Fahrbahn Fläche 136,56 m ² , Oberfläc	01.01.2006	15,8	33,0	3.476,07	0,00	0,00	0,00	206,91	3.269,16
2/0040001/03442	Geisteinerweg / Weinzierl am Walde / Fahrbahn Fläche 367	01.01.2000	9,2	33,0	5.674,68	0,00	0,00	0,00	556,34	5.118,34
2/0040001/03443	Nöhagen / Nöhagen / Parkstreifen Fläche 269,29 m ² , Oberf	01.01.2006	15,8	33,0	5.483,73	0,00	0,00	0,00	326,41	5.157,32
2/0040001/03455	Großheinrichschlag / Großheinrichschlag / Parkstreifen Fläc	01.01.2000	9,2	33,0	1.970,28	0,00	0,00	0,00	193,16	1.777,12
2/0040001/03456	Nöhagen / Nöhagen / Geh- und Radweg Fläche 557,08 m ² , 01.01.2000	01.01.2000	9,2	33,0	6.887,48	0,00	0,00	0,00	675,24	6.212,24
2/0040001/03457	Lobendorf / Lobendorf / Geh- und Radweg Fläche 55,48 m ²	01.01.2013	22,4	33,0	1.573,61	0,00	0,00	0,00	67,25	1.506,36
2/0040001/03470	Seibererweg / Kühntreiber / Fahrbahn Fläche 12,87 m ² , Obe	01.01.2000	9,2	33,0	198,90	0,00	0,00	0,00	19,50	179,40
2/0040001/03480	Aichet / Lobendorf / Fahrbahn Fläche 508,91 m ² , Oberfläch	01.01.2000	9,2	33,0	7.864,96	0,00	0,00	0,00	771,07	7.093,89
2/0040001/03497	Topfweg / Ostra / Fahrbahn Fläche 634,59 m ² , Oberfläche	01.01.2000	9,2	33,0	9.807,30	0,00	0,00	0,00	961,50	8.845,80
2/0040001/03504	Großheinrichschlag / Großheinrichschlag / Parkstreifen Fläc	01.01.2006	15,8	33,0	16.509,42	0,00	0,00	0,00	982,70	15.526,72
2/0040001/03506	St. Johannerweg / Großheinrichschlag / Fahrbahn Fläche 2	01.01.2000	9,2	33,0	4.460,64	0,00	0,00	0,00	437,32	4.023,32
2/0040001/03507	Nöhagen / Nöhagen / Geh- und Radweg Fläche 289,40 m ² , 01.01.2006	01.01.2006	15,8	33,0	5.893,23	0,00	0,00	0,00	350,79	5.542,44
2/0040001/03508	Nöhagen / Nöhagen / Parkstreifen Fläche 585,60 m ² , Oberf	01.01.2006	15,8	33,0	11.924,94	0,00	0,00	0,00	709,82	11.215,12
2/0040001/03509	Stixendorferweg / Nöhagen / Fahrbahn Fläche 35,00 m ² , Ol	01.01.2000	9,2	33,0	540,91	0,00	0,00	0,00	53,03	487,88
2/0040001/03510	Stixendorferweg / Nöhagen / Fahrbahn Fläche 451,50 m ² , C	01.01.1993	2,6	33,0	2.462,73	0,00	0,00	0,00	684,09	1.778,64
2/0040001/03511	Moosfeldweg 2 / Wolfenreith / Fahrbahn Fläche 411,60 m ² , 01.01.2000	01.01.2000	9,2	33,0	6.361,08	0,00	0,00	0,00	623,64	5.737,44
2/0040001/03512	Moosfeldweg 2 / Wolfenreith / Fahrbahn Fläche 58,40 m ² , C	01.01.2013	22,4	33,0	2.070,55	0,00	0,00	0,00	88,49	1.982,06

Ansatz MVAG Konto	Bezeichnung	Inbetrieb- nahme	RND	ND	Buchwert 31.12.2021	Zugänge/ + Umbuchungen -	Abgänge/	Wertaufholung+/ Wertminderung-	Abschreibung	Buchwert 31.12.2022
2/0040001/03514	Tiefbehälterweg / Fahrbahn Fläche 340,02 m², Oberfläche	01.01.1993	2,6	33,0	1.854,66	0,00	0,00	0,00	515,18	1.339,48
2/0040001/03515	Weinzierl am Walde / Fahrbahn Fläche 466,73 m², Oberfläch	01.01.2006	15,8	33,0	11.880,27	0,00	0,00	0,00	707,16	11.173,11
2/0040001/03516	Tannenfeld / Maigen / Fahrbahn Fläche 157,14 m², Oberflä	01.01.2000	9,2	33,0	2.428,53	0,00	0,00	0,00	238,09	2.190,44
2/0040001/03517	Hochbehälterweg / Großheinrichschlag / Fahrbahn Fläche	01.01.1993	2,6	33,0	226,80	0,00	0,00	0,00	63,00	163,80
2/0040001/03519	Rottensteig / Nöhagen / Fahrbahn Fläche 646,30 m², Oberf	01.01.2000	9,2	33,0	9.988,28	0,00	0,00	0,00	979,24	9.009,04
2/0040001/03520	Mieslingtalweg / Wolfenreith / Fahrbahn Fläche 252,69 m²,	01.01.1993	2,6	33,0	1.378,31	0,00	0,00	0,00	382,86	995,45
2/0040001/03521	Verbindungsweg / Fahrbahn Fläche 373,80 m², Oberfläche	01.01.2000	9,2	33,0	5.776,92	0,00	0,00	0,00	566,36	5.210,56
2/0040001/03522	Kiefertalweg / Reichau / Fahrbahn Fläche 335,37 m², Oberf	01.01.2000	9,2	33,0	5.182,98	0,00	0,00	0,00	508,14	4.674,84
2/0040001/03523	Wegscheidweg / Habruck / Fahrbahn Fläche 2.318,72 m², (01.01.2000	9,2	33,0	35.834,77	0,00	0,00	0,00	3.513,21	32.321,56
2/0040001/03525	Maisweg / Großheinrichschlag / Fahrbahn Fläche 101,43 m	01.01.2013	22,4	33,0	3.596,16	0,00	0,00	0,00	153,68	3.442,48
2/0040001/03526	Maisweg / Großheinrichschlag / Fahrbahn Fläche 332,10 m	01.01.2000	9,2	33,0	5.132,46	0,00	0,00	0,00	503,18	4.629,28
2/0040001/03527	Mieslingweg / Wolfenreith / Fahrbahn Fläche 198,87 m², Ot	01.01.2006	15,8	33,0	5.062,14	0,00	0,00	0,00	301,32	4.760,82
2/0040001/03528	Burgstallweg / Stixendorf / Fahrbahn Fläche 1.367,79 m², C	01.01.2000	9,2	33,0	21.138,57	0,00	0,00	0,00	2.072,41	19.066,16
2/0040001/03529	Rottensteig / Nöhagen / Geh- und Radweg Fläche 251,43 r	01.01.1993	2,6	33,0	1.097,15	0,00	0,00	0,00	304,76	792,39
2/0040001/03530	Moosfeldweg / Wolfenreith / Fahrbahn Fläche 218,85 m², O	01.01.2000	9,2	33,0	3.382,23	0,00	0,00	0,00	331,59	3.050,64
2/0040001/03531	kein Name / Wolfenreith / Fahrbahn Fläche 216,76 m², Obe	01.01.1993	2,6	33,0	1.182,33	0,00	0,00	0,00	328,43	853,90
2/0040001/03532	kein Name / Wolfenreith / Fahrbahn Fläche 158,00 m², Obe	01.01.2000	9,2	33,0	2.441,83	0,00	0,00	0,00	239,40	2.202,43
2/0040001/03533	Kläranlagenweg / Fahrbahn Fläche 211,71 m², Oberfläche	01.01.2000	9,2	33,0	3.271,89	0,00	0,00	0,00	320,77	2.951,12
2/0040001/03534	Auweg / Maigen / Fahrbahn Fläche 250,95 m², Oberfläche	01.01.2000	9,2	33,0	3.878,31	0,00	0,00	0,00	380,23	3.498,08
2/0040001/03536	Seibererweg / Fahrbahn Fläche 22,50 m², Oberfläche Asph	01.01.2000	9,2	33,0	347,73	0,00	0,00	0,00	34,09	313,64
2/0040001/03537	Harasweg / Ostra / Fahrbahn Fläche 243,48 m², Oberfläche	01.01.2000	9,2	33,0	3.762,87	0,00	0,00	0,00	368,91	3.393,96
2/0040001/03538	Güterweg Nöhagen / Nöhagen / Fahrbahn Fläche 483,57 r	01.01.1993	2,6	33,0	2.637,66	0,00	0,00	0,00	732,68	1.904,98
2/0040001/03539	Güterweg Nöhagen / Nöhagen / Fahrbahn Fläche 236,04 r	01.01.2013	22,4	33,0	8.368,68	0,00	0,00	0,00	357,64	8.011,04
2/0040001/03540	Buchbergweg / Reichau / Fahrbahn Fläche 183,00 m², Obe	01.01.2006	15,8	33,0	4.658,19	0,00	0,00	0,00	277,27	4.380,92
2/0040001/03541	Storrewiesenweg / Stixendorf / Fahrbahn Fläche 454,86 m	01.01.2006	15,8	33,0	11.578,26	0,00	0,00	0,00	689,18	10.889,08
2/0040001/03542	Königsmühlweg / Himberg / Fahrbahn Fläche 148,17 m², O	01.01.2006	15,8	33,0	3.771,60	0,00	0,00	0,00	224,50	3.547,10
2/0040001/03543	Königsmühlweg / Himberg / Fahrbahn Fläche 251,83 m², O	01.01.1993	2,6	33,0	1.373,60	0,00	0,00	0,00	381,56	992,04
2/0040001/03545	Seibererweg / Weinzierl am Walde / Fahrbahn Fläche 113,1	01.01.2000	9,2	33,0	1.755,78	0,00	0,00	0,00	172,14	1.583,64
2/0040001/03547	Hundstein / Nöhagen / Fahrbahn Fläche 147,03 m², Oberflä	01.01.2000	9,2	33,0	2.272,29	0,00	0,00	0,00	222,77	2.049,52
2/0040001/03548	Hofbergweg / Wolfenreith / Fahrbahn Fläche 163,14 m², Ot	01.01.1993	2,6	33,0	889,86	0,00	0,00	0,00	247,18	642,68
2/0040001/03549	Hofbergweg / Wolfenreith / Fahrbahn Fläche 89,31 m², Obe	01.01.2006	15,8	33,0	2.273,34	0,00	0,00	0,00	135,32	2.138,02
2/0040001/03550	Zufahrt FF Haus / Fahrbahn Fläche 257,15 m², Oberfläche	01.01.2000	9,2	33,0	3.974,14	0,00	0,00	0,00	389,62	3.584,52
2/0040001/03557	Zufahrt FF Haus / Parkstreifen Fläche 93,95 m², Oberfläche	01.01.2000	9,2	33,0	1.161,56	0,00	0,00	0,00	113,88	1.047,68
2/0040001/03580	Lisslweg (Einwögerer) / Stixendorf / Fahrbahn Fläche 274,2	01.01.2000	9,2	33,0	4.239,03	0,00	0,00	0,00	415,59	3.823,44
2/0040001/03585	Hauslusweg / Habruck / Fahrbahn Fläche 313,62 m², Oberf	01.01.2000	9,2	33,0	4.846,86	0,00	0,00	0,00	475,18	4.371,68
2/0040001/03605	Grubweg / Weinzierl am Walde / Fahrbahn Fläche 345,78 r	01.01.2000	9,2	33,0	5.343,87	0,00	0,00	0,00	523,91	4.819,96
2/0040001/03613	kein Name / Weinzierl am Walde / Fahrbahn Fläche 814,08	01.01.2000	9,2	33,0	12.581,24	0,00	0,00	0,00	1.233,45	11.347,79
2/0040001/03650	Hinterweg Nöhagen / Nöhagen / Fahrbahn Fläche 725,76 n	01.01.2006	16,0	33,0	18.693,81	0,00	0,00	0,00	1.099,64	17.594,17
2/0040001/03651	Weinzierl am Walde - Asphaltierung Gemeindestraße Gst.N	05.12.2019	29,5	33,0	41.590,46	0,00	0,00	0,00	1.363,62	40.226,84

Ansatz MVAG Konto	Bezeichnung	Inbetrieb- nahme	RND	ND	Buchwert 31.12.2021	Zugänge/ + Umbuchungen	Abgänge/ -	Wertaufholung+/ Wertminderung-	Abschreibung	Buchwert 31.12.2022
2/0040001/03652	Weinzierl am Walde - Asphaltierung Gemeindestraße GSt.Nr. 05.12.2019	05.12.2019	29,5	33,0	39.362,29	0,00	0,00	0,00	1.290,57	38.071,72
2/0040001/03654	Straßenbau 2020 - Stixendorf Kirtagweg - GSt.Nr. 1417, 14 23.11.2020	23.11.2020	30,5	33,0	0,00	0,00	0,00	0,00	0,00	0,00
2/0040001/03655	Straßenbau 2020 - Ostra Zufahrt Wimmer - GSt.Nr. 664/4 k 23.11.2020	23.11.2020	30,5	33,0	0,00	0,00	0,00	0,00	0,00	0,00
2/0040002/03426	Habruck / Habruck / Fahrbahn Fläche 373,53 m², Oberfläche 01.01.2013	01.01.2013	0,0	10,0	317,50	0,00	0,00	0,00	317,50	0,00
2/0040002/03440	Hinterweg Nöhagen / Nöhagen / Fahrbahn Fläche 946,38 m² 01.01.2013	01.01.2013	0,0	10,0	804,42	0,00	0,00	0,00	804,42	0,00
2/0040002/03518	Rottensteig / Nöhagen / Fahrbahn Fläche 145,50 m², Oberfläche 01.01.2013	01.01.2013	0,0	10,0	123,67	0,00	0,00	0,00	123,67	0,00
2/0040002/03535	Maierhofweg / Reichau / Fahrbahn Fläche 281,82 m², Oberfläche 01.01.2013	01.01.2013	0,0	10,0	239,54	0,00	0,00	0,00	239,54	0,00
2/0040002/03546	Hundstein / Nöhagen / Fahrbahn Fläche 550,23 m², Oberfläche 01.01.2013	01.01.2013	0,0	10,0	467,69	0,00	0,00	0,00	467,69	0,00
2/0040002/03556	Reithackerweg / Fahrbahn Fläche 145,71 m², Oberfläche 01.01.2013	01.01.2013	0,0	10,0	123,85	0,00	0,00	0,00	123,85	0,00
2/0040002/03562	Verbindungsweg Leckschmied / Himberg / Fahrbahn Fläche 01.01.2013	01.01.2013	0,0	10,0	287,84	0,00	0,00	0,00	287,84	0,00
2/0040002/03569	Geisteinerweg / Weinzierl am Walde / Fahrbahn Fläche 111 01.01.2013	01.01.2013	0,0	10,0	101,84	0,00	0,00	0,00	101,84	0,00
2/0040002/03584	Hauslusweg / Habruck / Fahrbahn Fläche 100,29 m², Oberfläche 01.01.2013	01.01.2013	0,0	10,0	85,24	0,00	0,00	0,00	85,24	0,00
2/0040002/03608	Hintern Beri / Stixendorf / Fahrbahn Fläche 514,32 m², Oberfläche 01.01.2013	01.01.2013	0,0	10,0	437,17	0,00	0,00	0,00	437,17	0,00
2/0040002/03612	Triftweg / Stixendorf / Fahrbahn Fläche 508,41 m², Oberfläche 01.01.2013	01.01.2013	0,0	10,0	432,14	0,00	0,00	0,00	432,14	0,00
2/0040002/03616	Lisslweg / Stixendorf / Fahrbahn Fläche 442,32 m², Oberfläche 01.01.2013	01.01.2013	0,0	10,0	375,97	0,00	0,00	0,00	375,97	0,00
2/0040002/03621	Alter Weg / Ostra / Fahrbahn Fläche 1,98 m², Oberfläche 01.01.2013	01.01.2013	0,0	10,0	1,68	0,00	0,00	0,00	1,68	0,00
2/0040002/03623	Weinzierl am Walde / Weinzierl am Walde / Fahrbahn Fläche 01.01.2013	01.01.2013	0,0	10,0	358,86	0,00	0,00	0,00	358,86	0,00
3/0040001/03663	Hauseinfahrt Ohrfandl/Abinger	28.06.2019	29,0	33,0	4.030,80	0,00	0,00	0,00	134,36	3.896,44
1311	Investitionszuschüsse von Trägern öffentlichen Rechts				-106.295,12	0,00	0,00	0,00	-3.374,45	-102.920,67
1/0040001/01229	KIP Zuschuss 2020 f. Gemeindestraßenbau 2020	03.05.2021	30,5	32,5	-106.295,12	0,00	0,00	0,00	-3.374,45	-102.920,67
612100	Siedlungsstraße Nöhagen West				1.584,00	70.149,94	0,00	0,00	0,00	71.733,94
1021	Grundstücke, Grundstückseinrichtungen und Infrastruktur				1.584,00	70.149,94	0,00	0,00	0,00	71.733,94
1/0040001/01236	Siedlungsstraße Nöhagen West - GSt.Nr. 990/13, KG 12121	31.03.2023	33,0	33,0	1.584,00	70.149,94	0,00	0,00	0,00	71.733,94
612990	Gemeindestraßen				26.683,49	2.926,57	8.315,66	0,00	2.255,25	19.039,15
1021	Grundstücke, Grundstückseinrichtungen und Infrastruktur				34.537,18	2.926,57	0,00	0,00	3.995,79	33.467,96
2/0040002/03624	Wiederherstellung v. Gemeindewegen 2020 - Katastrophens 26.11.2020	26.11.2020	7,5	10,0	17.278,04	0,00	0,00	0,00	2.032,71	15.245,33
2/0040002/03631	Wiederherstellung v. Gemeindewegen 2021 - Katastrophens 13.11.2021	13.11.2021	8,5	10,0	17.259,14	0,00	0,00	0,00	1.816,75	15.442,39
2/0040002/03632	Wiederherstellung v. Gemeindewegen 2022 - Katastrophens 31.12.2022	31.12.2022	9,5	10,0	0,00	2.926,57	0,00	0,00	146,33	2.780,24
1311	Investitionszuschüsse von Trägern öffentlichen Rechts				-7.853,69	0,00	8.315,66	0,00	-1.740,54	-14.428,81
2/0040002/03625	Untersützung aus dem Katastrophenfonds	26.11.2020	7,5	10,0	-7.853,69	0,00	5.924,85	0,00	-1.621,00	-12.157,54
2/0040002/03637	Untersützung aus dem Katastrophenfonds 2022	31.12.2022	9,5	10,0	0,00	0,00	2.390,81	0,00	-119,54	-2.271,27
640000	Einrichtungen und Maßnahmen nach der Straßenverkehrsverordnung				1.946,91	0,00	0,00	0,00	149,76	1.797,15
1025	Technische Anlagen, Fahrzeuge und Maschinen				1.946,91	0,00	0,00	0,00	149,76	1.797,15
5/0040012/00001	Mobile Geschwindigkeitsanzeige GR33CL	19.01.2020	12,0	15,0	1.946,91	0,00	0,00	0,00	149,76	1.797,15

Ansatz MVAG Konto	Bezeichnung	Inbetrieb- nahme	RND	ND	Buchwert 31.12.2021	Zugänge/ + Umbuchungen -	Abgänge/ -	Wertaufholung+/ Wertminderung-	Abschreibung	Buchwert 31.12.2022
649000	Sonstige Einrichtungen und Maßnahme				17.958,82	1.658,66	0,00	0,00	1.899,79	17.717,69
1022	Gebäude und Bauten				17.958,82	1.658,66	0,00	0,00	1.899,79	17.717,69
3/0070002/01410	Buswartehaus Ostra	22.12.2008	5,5	20,0	1.723,80	0,00	0,00	0,00	265,20	1.458,60
3/0070002/01411	Buswartehaus Himberg	28.09.2010	7,5	20,0	3.244,01	0,00	0,00	0,00	381,65	2.862,36
3/0070002/01412	Buswartehaus Nöhagen	31.12.2013	10,5	20,0	3.360,30	0,00	0,00	0,00	292,20	3.068,10
3/0070002/03643	Buswartehaus Großheinrichschlag	20.09.2006	3,5	20,0	1.504,44	0,00	0,00	0,00	334,32	1.170,12
3/0070002/03644	Buswartehaus Habruck	30.09.2020	17,5	20,0	6.346,63	1.658,66	0,00	0,00	389,13	7.616,16
3/0070002/03645	Buswartehaus Weinzierl	22.12.2008	6,5	20,0	1.779,64	0,00	0,00	0,00	237,29	1.542,35
710000	Land- und forstwirtschaftlicher Weg				1.952.547,55	36.080,38	7.096,20	0,00	296.119,43	1.685.412,30
1021	Grundstücke, Grundstückseinrichtungen und Infrastruktur				1.970.474,52	36.080,38	496,20	0,00	298.525,30	1.707.533,40
2/0040001/03316	Seibererweg / Kühtreiber / Fahrbahn Fläche 1.760,34 m², C 01.01.2000		9,2	33,0	27.205,26	0,00	0,00	0,00	2.667,18	24.538,08
2/0040001/03321	Steinbergweg / Nöhagen / Fahrbahn Fläche 1.280,31 m², C 01.01.2000		9,2	33,0	19.786,62	0,00	0,00	0,00	1.939,86	17.846,76
2/0040001/03322	Ebershof / Nöhagen / Fahrbahn Fläche 497,10 m², Oberfläch 01.01.1993		2,6	33,0	2.711,46	0,00	0,00	0,00	753,18	1.958,28
2/0040001/03323	Zufahrt Haider / Habruck / Fahrbahn Fläche 378,21 m², Oberfläch 01.01.2000		9,2	33,0	5.845,06	0,00	0,00	0,00	573,05	5.272,01
2/0040001/03324	Zufahrt Haider / Habruck / Fahrbahn Fläche 293,10 m², Oberfläch 01.01.2006		15,8	33,0	7.460,73	0,00	0,00	0,00	444,09	7.016,64
2/0040001/03335	Seeberg / Lobendorf / Fahrbahn Fläche 727,44 m², Oberfläch 01.01.2000		9,2	33,0	11.242,26	0,00	0,00	0,00	1.102,18	10.140,08
2/0040001/03336	Biratweg / Stixendorf / Fahrbahn Fläche 1.169,19 m², Oberfläch 01.01.1993		2,6	33,0	6.377,40	0,00	0,00	0,00	1.771,50	4.605,90
2/0040001/03343	Buschhandlwand / Fahrbahn Fläche 797,22 m², Oberfläch 01.01.1993		2,6	33,0	4.348,47	0,00	0,00	0,00	1.207,91	3.140,56
2/0040001/03351	Nöhagen / Stixendorferweg / Fahrbahn Fläche 478,28 m², C 01.01.2000		9,2	33,0	7.391,52	0,00	0,00	0,00	724,66	6.666,86
2/0040001/03354	Buchfeldweg / Wolfenreith / Fahrbahn Fläche 401,76 m², O 01.01.2006		15,8	33,0	10.226,61	0,00	0,00	0,00	608,73	9.617,88
2/0040001/03355	Aichet / Lobendorf / Fahrbahn Fläche 2.905,04 m², Oberfläch 01.01.2000		9,2	33,0	44.895,99	0,00	0,00	0,00	4.401,57	40.494,42
2/0040001/03356	Moosfeldweg 2 / Wolfenreith / Fahrbahn Fläche 2.526,80 m², O 01.01.2000		9,2	33,0	39.050,55	0,00	0,00	0,00	3.828,49	35.222,06
2/0040001/03357	Moosfeldweg 2 / Wolfenreith / Fahrbahn Fläche 640,70 m², O 01.01.1993		2,6	33,0	3.494,72	0,00	0,00	0,00	970,76	2.523,96
2/0040001/03361	Aichet / Lobendorf / Fahrbahn Fläche 1.844,00 m², Oberfläch 01.01.1993		2,6	33,0	10.058,19	0,00	0,00	0,00	2.793,94	7.264,25
2/0040001/03363	Burgstallweg / Stixendorf / Fahrbahn Fläche 4.460,40 m², C 01.01.2000		9,2	33,0	68.933,46	0,00	0,00	0,00	6.758,18	62.175,28
2/0040001/03364	Stutzenbergweg / Ostra / Fahrbahn Fläche 2.026,92 m², Oberfläch 01.01.2000		9,2	33,0	31.325,13	0,00	0,00	0,00	3.071,09	28.254,04
2/0040001/03366	Peist / Nöhagen / Fahrbahn Fläche 1.935,00 m², Oberfläch 01.01.2000		9,2	33,0	29.904,54	0,00	0,00	0,00	2.931,82	26.972,72
2/0040001/03367	Fronleichnamweg / Weinzierl am Walde / Fahrbahn Fläche 01.01.2006		15,8	33,0	22.293,48	0,00	0,00	0,00	1.326,99	20.966,49
2/0040001/03368	Tannenfeld / Maigen / Fahrbahn Fläche 1.798,05 m², Oberfläch 01.01.2000		9,2	33,0	27.788,04	0,00	0,00	0,00	2.724,32	25.063,72
2/0040001/03370	Tannenfeld / Maigen / Fahrbahn Fläche 381,81 m², Oberfläch 01.01.2006		15,8	33,0	4.859,40	0,00	0,00	0,00	289,25	4.570,15
2/0040001/03371	Tannenfeld / Maigen / Fahrbahn Fläche 341,85 m², Oberfläch 01.01.1993		2,6	33,0	1.864,64	0,00	0,00	0,00	517,96	1.346,68
2/0040001/03372	Tannenfeld / Maigen / Fahrbahn Fläche 827,04 m², Oberfläch 01.01.2000		9,2	33,0	6.390,76	0,00	0,00	0,00	626,55	5.764,21
2/0040001/03373	Buchbergweg / Reichau / Fahrbahn Fläche 4.199,49 m², O 01.01.2000		9,2	33,0	64.901,22	0,00	0,00	0,00	6.362,86	58.538,36
2/0040001/03374	Steinbergweg 2 / Nöhagen / Fahrbahn Fläche 1.539,75 m², O 01.01.2000		9,2	33,0	23.796,14	0,00	0,00	0,00	2.332,95	21.463,19
2/0040001/03375	Steinbergweg / Nöhagen / Fahrbahn Fläche 2.474,40 m², C 01.01.1993		2,6	33,0	13.496,73	0,00	0,00	0,00	3.749,09	9.747,64
2/0040001/03377	Hochbehälterweg / Nöhagen / Fahrbahn Fläche 1.591,53 m², O 01.01.2000		9,2	33,0	24.596,37	0,00	0,00	0,00	2.411,41	22.184,96
2/0040001/03379	Hochbehälterweg / Nöhagen / Fahrbahn Fläche 2.145,03 m², O 01.01.1993		2,6	33,0	11.700,16	0,00	0,00	0,00	3.250,04	8.450,12
2/0040001/03385	Steinbergweg / Nöhagen / Fahrbahn Fläche 1.037,31 m², C 01.01.2006		15,8	33,0	26.404,26	0,00	0,00	0,00	1.571,68	24.832,58

Ansatz MVAG Konto	Bezeichnung	Inbetrieb- nahme	RND	ND	Buchwert 31.12.2021	Zugänge/ + Umbuchungen -	Abgänge/	Wertaufholung+/ Wertminderung-	Abschreibung	Buchwert 31.12.2022
2/0040001/03387	Mieslingtalweg / Wolfenreith / Fahrbahn Fläche 865,14 m², 01.01.1993	01.01.1993	2,6	33,0	4.718,94	0,00	0,00	0,00	1.310,82	3.408,12
2/0040001/03390	Hametweg / Großheinrichschlag / Fahrbahn Fläche 2.801,2 01.01.2000	01.01.2000	9,2	33,0	43.292,52	0,00	0,00	0,00	4.244,36	39.048,16
2/0040001/03391	Lisslweg / Stixendorf / Fahrbahn Fläche 83,49 m², Oberfläc 01.01.2000	01.01.2000	9,2	33,0	1.290,30	0,00	0,00	0,00	126,50	1.163,80
2/0040001/03398	Kottessteig / Großheinrichschlag / Fahrbahn Fläche 477,21 01.01.2000	01.01.2000	9,2	33,0	7.375,06	0,00	0,00	0,00	723,05	6.652,01
2/0040001/03399	Verbindungsweg / Großheinrichschlag Himberg / Fahrbahn 01.01.2000	01.01.2000	9,2	33,0	32.918,19	0,00	0,00	0,00	3.227,27	29.690,92
2/0040001/03401	Haslatweg / Habruck / Fahrbahn Fläche 1.175,70 m², Oberf 01.01.2006	01.01.2006	15,8	33,0	29.926,92	0,00	0,00	0,00	1.781,36	28.145,56
2/0040001/03406	Kiefertalweg / Reichau / Fahrbahn Fläche 257,94 m², Oberf 01.01.2000	01.01.2000	9,2	33,0	3.986,34	0,00	0,00	0,00	390,82	3.595,52
2/0040001/03410	Wegscheidweg / Habruck / Fahrbahn Fläche 655,24 m², Ot 01.01.2000	01.01.2000	9,2	33,0	10.126,43	0,00	0,00	0,00	992,79	9.133,64
2/0040001/03412	Neusiedl / Neusiedl / Fahrbahn Fläche 828,57 m², Oberfläc 01.01.1993	01.01.1993	2,6	33,0	4.519,47	0,00	0,00	0,00	1.255,41	3.264,06
2/0040001/03413	Maisweg / Großheinrichschlag / Fahrbahn Fläche 1.333,32 01.01.2006	01.01.2006	15,8	33,0	33.939,06	0,00	0,00	0,00	2.020,18	31.918,88
2/0040001/03414	Maisweg / Großheinrichschlag / Fahrbahn Fläche 480,60 m 01.01.2000	01.01.2000	9,2	33,0	7.427,46	0,00	0,00	0,00	728,18	6.699,28
2/0040001/03417	Ebershof / Nöhagen / Fahrbahn Fläche 1.132,65 m², Oberfl 01.01.2000	01.01.2000	9,2	33,0	17.504,58	0,00	0,00	0,00	1.716,14	15.788,44
2/0040001/03418	Schweigkopfweg / Nöhagen / Fahrbahn Fläche 1.798,17 m² 01.01.2006	01.01.2006	15,8	33,0	45.771,60	0,00	0,00	0,00	2.724,50	43.047,10
2/0040001/03419	Begleitweg / Lobendorf / Fahrbahn Fläche 232,53 m², Ober 01.01.2000	01.01.2000	9,2	33,0	3.593,64	0,00	0,00	0,00	352,32	3.241,32
2/0040001/03424	Preissenweg / Weinzierl am Walde / Fahrbahn Fläche 2.00 01.01.2000	01.01.2000	9,2	33,0	31.020,51	0,00	0,00	0,00	3.041,23	27.979,28
2/0040001/03425	Preissenweg / Weinzierl am Walde / Fahrbahn Fläche 466, 01.01.1986	01.01.1986	0,0	33,0	0,00	0,00	0,00	0,00	0,00	0,00
2/0040001/03428	Mieslingweg / Wolfenreith / Fahrbahn Fläche 201,93 m², Ot 01.01.2006	01.01.2006	15,8	33,0	5.140,04	0,00	0,00	0,00	305,95	4.834,09
2/0040001/03430	Preissenweg / Weinzierl am Walde / Fahrbahn Fläche 102, 01.01.1993	01.01.1993	2,6	33,0	558,49	0,00	0,00	0,00	155,14	403,35
2/0040001/03432	Hocheck / Nöhagen / Fahrbahn Fläche 2.606,97 m², Oberfl. 01.01.2000	01.01.2000	9,2	33,0	40.289,54	0,00	0,00	0,00	3.949,95	36.339,59
2/0040001/03433	Geigenweg / Stixendorf / Fahrbahn Fläche 1.812,42 m², Ob 01.01.2000	01.01.2000	9,2	33,0	28.010,13	0,00	0,00	0,00	2.746,09	25.264,04
2/0040001/03444	Moosfeldweg / Wolfenreith / Fahrbahn Fläche 2.251,11 m², 01.01.2000	01.01.2000	9,2	33,0	34.789,89	0,00	0,00	0,00	3.410,77	31.379,12
2/0040001/03445	Weinzierl am Walde / Weinzierl am Walde / Fahrbahn Fläch 01.01.2006	01.01.2006	15,8	33,0	7.734,87	0,00	0,00	0,00	460,41	7.274,46
2/0040001/03446	Altackerweg / Lobendorf / Fahrbahn Fläche 889,86 m², Obc 01.01.2000	01.01.2000	9,2	33,0	13.752,39	0,00	0,00	0,00	1.348,27	12.404,12
2/0040001/03448	Hametweg / Lobendorf / Fahrbahn Fläche 977,76 m², Oberf 01.01.1993	01.01.1993	2,6	33,0	5.333,24	0,00	0,00	0,00	1.481,46	3.851,78
2/0040001/03451	Hochbehälterweg / Großheinrichschlag / Fahrbahn Fläche 01.01.2000	01.01.2000	9,2	33,0	11.901,54	0,00	0,00	0,00	1.166,82	10.734,72
2/0040001/03452	Hametweg / Weinzierl am Walde / Fahrbahn Fläche 2.280, 01.01.2000	01.01.2000	9,2	33,0	35.238,21	0,00	0,00	0,00	3.454,73	31.783,48
2/0040001/03454	Auweg / Maigen / Fahrbahn Fläche 2.137,53 m², Oberfläch 01.01.2000	01.01.2000	9,2	33,0	33.034,56	0,00	0,00	0,00	3.238,68	29.795,88
2/0040001/03458	St. Johannesweg / Großheinrichschlag / Fahrbahn Fläche 5 01.01.2000	01.01.2000	9,2	33,0	9.216,16	0,00	0,00	0,00	903,55	8.312,61
2/0040001/03459	Aichet / Lobendorf / Fahrbahn Fläche 1.207,31 m², Oberfläc 01.01.2006	01.01.2006	15,8	33,0	30.731,40	0,00	0,00	0,00	1.829,25	28.902,15
2/0040001/03460	Güterweg Nöhagen / Nöhagen / Fahrbahn Fläche 3.621,33 01.01.1993	01.01.1993	2,6	33,0	19.752,71	0,00	0,00	0,00	5.486,86	14.265,85
2/0040001/03462	Verbindungsweg / Himberg / Fahrbahn Fläche 281,01 m², C 01.01.2000	01.01.2000	9,2	33,0	4.342,89	0,00	0,00	0,00	425,77	3.917,12
2/0040001/03465	Topfweg / Ostra / Fahrbahn Fläche 3.534,39 m², Oberfläch 01.01.2000	01.01.2000	9,2	33,0	54.622,38	0,00	0,00	0,00	5.355,14	49.267,24
2/0040001/03466	Lusweg / Habruck / Fahrbahn Fläche 840,69 m², Oberfläch 01.01.2000	01.01.2000	9,2	33,0	12.992,49	0,00	0,00	0,00	1.273,77	11.718,72
2/0040001/03467	Lusweg / Habruck / Fahrbahn Fläche 856,77 m², Oberfläch 01.01.2006	01.01.2006	15,8	33,0	21.808,68	0,00	0,00	0,00	1.298,14	20.510,54
2/0040001/03471	Harasweg / Ostra / Fahrbahn Fläche 2.689,59 m², Oberfläc 01.01.2000	01.01.2000	9,2	33,0	41.566,38	0,00	0,00	0,00	4.075,14	37.491,24
2/0040001/03472	Grundweg / Weinzierl am Walde / Fahrbahn Fläche 1.269,0 01.01.2000	01.01.2000	9,2	33,0	19.611,74	0,00	0,00	0,00	1.922,72	17.689,02
2/0040001/03473	Waldandacht / Maigen / Fahrbahn Fläche 690,24 m², Oberf 01.01.2000	01.01.2000	9,2	33,0	10.667,34	0,00	0,00	0,00	1.045,82	9.621,52
2/0040001/03474	Hammersteig / Nöhagen / Fahrbahn Fläche 1.792,98 m², O 01.01.2000	01.01.2000	9,2	33,0	27.709,68	0,00	0,00	0,00	2.716,64	24.993,04
2/0040001/03475	Buchbergweg / Reichau / Fahrbahn Fläche 2.673,24 m², Ot 01.01.2006	01.01.2006	15,8	33,0	68.046,12	0,00	0,00	0,00	4.050,36	63.995,76

Ansatz MVAG Konto	Bezeichnung	Inbetrieb- nahme	RND	ND	Buchwert 31.12.2021	Zugänge/ + Umbuchungen -	Abgänge/	Wertaufholung+/ Wertminderung-	Abschreibung	Buchwert 31.12.2022
2/0040001/03476	Buchbergweg / Reichau / Fahrbahn Fläche 666,78 m², Obe	01.01.1993	2,6	33,0	3.636,99	0,00	0,00	0,00	1.010,28	2.626,71
2/0040001/03478	Geibigelweg / Nöhagen / Fahrbahn Fläche 242,10 m², Ober	01.01.1993	2,6	33,0	1.320,54	0,00	0,00	0,00	366,82	953,72
2/0040001/03479	Geibigelweg / Nöhagen / Fahrbahn Fläche 14,40 m², Oberfl	01.01.2013	22,4	33,0	510,54	0,00	0,00	0,00	21,82	488,72
2/0040001/03481	Pöllaweg / Habruck / Fahrbahn Fläche 673,05 m², Oberfläc	01.01.1993	2,6	33,0	3.671,19	0,00	0,00	0,00	1.019,78	2.651,41
2/0040001/03482	Pöllaweg / Habruck / Fahrbahn Fläche 858,27 m², Oberfläc	01.01.2000	9,2	33,0	13.264,17	0,00	0,00	0,00	1.300,41	11.963,76
2/0040001/03485	Fronleichnamweg / Weinzierl am Walde / Fahrbahn Fläche	01.01.1993	2,6	33,0	5.094,00	0,00	0,00	0,00	1.415,00	3.679,00
2/0040001/03486	Stixendorferweg / Nöhagen / Fahrbahn Fläche 843,06 m², C	01.01.2000	9,2	33,0	13.029,12	0,00	0,00	0,00	1.277,36	11.751,76
2/0040001/03487	Hochholzweg / Nöhagen Stixendorf / Fahrbahn Fläche 3.66	01.01.2000	9,2	33,0	56.648,94	0,00	0,00	0,00	5.553,82	51.095,12
2/0040001/03488	Hochholzweg / Stixendorf / Fahrbahn Fläche 414,27 m², Ot	01.01.2000	9,2	33,0	6.402,36	0,00	0,00	0,00	627,68	5.774,68
2/0040001/03489	Kiefertalweg / Ostra / Fahrbahn Fläche 1.460,76 m², Oberfl	01.01.2000	9,2	33,0	22.575,39	0,00	0,00	0,00	2.213,27	20.362,12
2/0040001/03491	Biratweg / Stixendorf / Fahrbahn Fläche 1.997,31 m², Oberl	01.01.2000	9,2	33,0	30.867,51	0,00	0,00	0,00	3.026,23	27.841,28
2/0040001/03492	Storrewiesenweg / Stixendorf / Fahrbahn Fläche 1.655,73	01.01.2006	15,8	33,0	42.145,86	0,00	0,00	0,00	2.508,68	39.637,18
2/0040001/03493	Königsmühlweg / Himberg / Fahrbahn Fläche 199,35 m², O	01.01.1993	2,6	33,0	1.087,36	0,00	0,00	0,00	302,04	785,32
2/0040001/03494	Königsmühlweg / Himberg / Fahrbahn Fläche 309,42 m², O	01.01.2000	9,2	33,0	4.781,94	0,00	0,00	0,00	468,82	4.313,12
2/0040001/03495	Königsmühlweg / Himberg / Fahrbahn Fläche 218,31 m², O	01.01.2006	15,8	33,0	5.556,99	0,00	0,00	0,00	330,77	5.226,22
2/0040001/03496	Königsmühlweg / Himberg / Fahrbahn Fläche 801,96 m², O	01.01.2000	9,2	33,0	12.393,93	0,00	0,00	0,00	1.215,09	11.178,84
2/0040001/03499	Alte Straße / Habruck / Fahrbahn Fläche 1.519,08 m², Ober	01.01.2000	9,2	33,0	23.476,68	0,00	0,00	0,00	2.301,64	21.175,04
2/0040001/03501	Seibererweg / Weinzierl am Walde / Fahrbahn Fläche 2.54	01.01.2000	9,2	33,0	39.326,10	0,00	0,00	0,00	3.855,50	35.470,60
2/0040001/03502	Seibererweg / Weinzierl am Walde / Fahrbahn Fläche 511,7	01.01.1993	2,6	33,0	2.791,31	0,00	0,00	0,00	775,36	2.015,95
2/0040001/03505	Kiernweg / Neusiedl / Fahrbahn Fläche 1.148,97 m², Oberfl	01.01.2000	9,2	33,0	17.756,82	0,00	0,00	0,00	1.740,86	16.015,96
2/0040001/03513	Tiefbehälterweg / Fahrbahn Fläche 1.713,15 m², Oberfläch	01.01.1993	2,6	33,0	9.344,46	0,00	0,00	0,00	2.595,68	6.748,78
2/0040001/03524	Kläranlagenweg / Fahrbahn Fläche 436,50 m², Oberfläche	01.01.2000	9,2	33,0	6.745,92	0,00	0,00	0,00	661,36	6.084,56
2/0040001/03544	Verbindungsweg Maigen / Fahrbahn Fläche 2.612,25 m², C	01.01.2006	15,8	33,0	66.493,64	0,00	0,00	0,00	3.957,95	62.535,69
2/0040001/03553	Verbinder / Fahrbahn Fläche 75,03 m², Oberfläche Asphalt,	01.01.2000	9,2	33,0	1.159,56	0,00	0,00	0,00	113,68	1.045,88
2/0040001/03554	Verbinder / Fahrbahn Fläche 45,93 m², Oberfläche Asphalt,	01.01.1993	2,6	33,0	250,53	0,00	0,00	0,00	69,59	180,94
2/0040001/03558	Hagenweg / Stixendorf / Fahrbahn Fläche 517,62 m², Ober	01.01.2000	9,2	33,0	7.999,59	0,00	0,00	0,00	784,27	7.215,32
2/0040001/03571	Aichethof / Lobendorf / Fahrbahn Fläche 487,13 m², Oberfl	01.01.1993	2,6	33,0	2.657,10	0,00	0,00	0,00	738,08	1.919,02
2/0040001/03579	Lisslweg (Einwögerer) / Stixendorf / Fahrbahn Fläche 384,2	01.01.2000	9,2	33,0	5.938,26	0,00	0,00	0,00	582,18	5.356,08
2/0040001/03593	Agrargemeinschaft Spitzholz / Weinzierl am Walde / Fahrba	01.01.2000	9,2	33,0	16.328,82	0,00	0,00	0,00	1.600,86	14.727,96
2/0040001/03596	Geibigelweg / Nöhagen / Fahrbahn Fläche 152,52 m², Ober	01.01.2000	9,2	33,0	2.357,13	0,00	0,00	0,00	231,09	2.126,04
2/0040001/03604	Grubweg / Weinzierl am Walde / Fahrbahn Fläche 357,30 m	01.01.2000	9,2	33,0	5.521,92	0,00	0,00	0,00	541,36	4.980,56
2/0040002/03334	Seeberg / Lobendorf / Fahrbahn Fläche 534,00 m², Oberflä	01.01.2013	0,0	10,0	453,90	0,00	0,00	0,00	453,90	0,00
2/0040002/03358	Kremsleitenweg / Lobendorf / Fahrbahn Fläche 207,30 m²,	01.01.2013	0,0	10,0	176,20	0,00	0,00	0,00	176,20	0,00
2/0040002/03360	Bauernmühlweg Stift Göttweig / Himberg / Fahrbahn Fläche	01.01.2013	0,0	10,0	4.304,91	0,00	0,00	0,00	4.304,91	0,00
2/0040002/03362	Königsmühlweg / Himberg / Fahrbahn Fläche 3.323,79 m²,	01.01.2013	0,0	10,0	2.825,22	0,00	0,00	0,00	2.825,22	0,00
2/0040002/03365	Bachwiesenweg / Nöhagen / Fahrbahn Fläche 406,53 m², C	01.01.2009	0,0	10,0	0,00	0,00	0,00	0,00	0,00	0,00
2/0040002/03378	Hochbehälterweg / Nöhagen / Fahrbahn Fläche 873,96 m²,	01.01.2013	0,0	10,0	742,86	0,00	0,00	0,00	742,86	0,00
2/0040002/03384	Rottensteig / Nöhagen / Fahrbahn Fläche 2.580,24 m², Obe	01.01.2013	0,0	10,0	2.193,20	0,00	0,00	0,00	2.193,20	0,00
2/0040002/03388	Mieslingtalweg / Wolfenreith / Fahrbahn Fläche 2.217,75 m	01.01.2013	0,0	10,0	1.885,08	0,00	0,00	0,00	1.885,08	0,00

Ansatz MVAG Konto	Bezeichnung	Inbetrieb- nahme	RND	ND	Buchwert 31.12.2021	Zugänge/ + Umbuchungen -	Abgänge/	Wertaufholung+/ Wertminderung-	Abschreibung	Buchwert 31.12.2022
2/0040002/03389	Hametweg / Großheinrichschlag / Fahrbahn Fläche 814,86	01.01.2013	0,0	10,0	692,63	0,00	0,00	0,00	692,63	0,00
2/0040002/03396	Hoftannertweg / Maigen / Fahrbahn Fläche 2.580,15 m², Ot	01.01.2013	0,0	10,0	2.193,12	0,00	0,00	0,00	2.193,12	0,00
2/0040002/03400	Haslatweg / Habruck / Fahrbahn Fläche 587,85 m², Oberflä	01.01.2013	0,0	10,0	499,67	0,00	0,00	0,00	499,67	0,00
2/0040002/03402	Hofbergweg / Wolfenreith / Fahrbahn Fläche 663,66 m², Ot	01.01.2013	0,0	10,0	564,11	0,00	0,00	0,00	564,11	0,00
2/0040002/03403	Mosinghofweg / Neusiedl / Fahrbahn Fläche 161,97 m², Ob	01.01.2009	0,0	10,0	0,00	0,00	0,00	0,00	0,00	0,00
2/0040002/03416	Verbindungsweg Maigner Kreuz / Weinzierl am Walde / Fal	01.01.2013	0,0	10,0	1.384,19	0,00	0,00	0,00	1.384,19	0,00
2/0040002/03420	Brunnerfeld / Großheinrichschlag / Fahrbahn Fläche 970,50	01.01.2013	0,0	10,0	824,92	0,00	0,00	0,00	824,92	0,00
2/0040002/03422	Langeshofweg / Habruck / Fahrbahn Fläche 1.555,77 m², C	01.01.2013	0,0	10,0	1.322,40	0,00	0,00	0,00	1.322,40	0,00
2/0040002/03429	Kiernweg / Neusiedl / Fahrbahn Fläche 1.821,69 m², Oberfl	01.01.2013	0,0	10,0	1.548,43	0,00	0,00	0,00	1.548,43	0,00
2/0040002/03431	Preissenweg / Weinzierl am Walde / Fahrbahn Fläche 747,;	01.01.2013	0,0	10,0	635,18	0,00	0,00	0,00	635,18	0,00
2/0040002/03447	Altackerweg / Lobendorf / Fahrbahn Fläche 572,34 m², Ob	01.01.2013	0,0	10,0	486,49	0,00	0,00	0,00	486,49	0,00
2/0040002/03449	Hametweg / Lobendorf / Fahrbahn Fläche 1.284,09 m², Obr	01.01.2013	0,0	10,0	1.091,47	0,00	0,00	0,00	1.091,47	0,00
2/0040002/03450	Hochbehälterweg / Großheinrichschlag / Fahrbahn Fläche ;	01.01.2013	0,0	10,0	216,13	0,00	0,00	0,00	216,13	0,00
2/0040002/03453	Hametweg / Weinzierl am Walde / Fahrbahn Fläche 2.619,8	01.01.2013	0,0	10,0	2.226,89	0,00	0,00	0,00	2.226,89	0,00
2/0040002/03461	Hoftannertweg / Nöhagen / Fahrbahn Fläche 3.051,90 m², (01.01.2013	0,0	10,0	2.594,11	0,00	0,00	0,00	2.594,11	0,00
2/0040002/03463	Blochleitenweg / Neusiedl / Fahrbahn Fläche 897,03 m², Ot	01.01.2013	0,0	10,0	762,47	0,00	0,00	0,00	762,47	0,00
2/0040002/03464	Seibererweg / Lobendorf / Fahrbahn Fläche 668,28 m², Obr	01.01.2013	0,0	10,0	568,03	0,00	0,00	0,00	568,03	0,00
2/0040002/03468	Hochstraß Grucker / Stixendorf / Fahrbahn Fläche 4.416,72	01.01.2013	0,0	10,0	3.754,21	0,00	0,00	0,00	3.754,21	0,00
2/0040002/03469	Maierhofweg / Reichau / Fahrbahn Fläche 812,67 m², Ober	01.01.2013	0,0	10,0	690,77	0,00	0,00	0,00	690,77	0,00
2/0040002/03477	Buchbergweg / Reichau / Fahrbahn Fläche 3.231,75 m², Ot	01.01.2013	0,0	10,0	2.746,98	0,00	0,00	0,00	2.746,98	0,00
2/0040002/03483	Verbindungsweg Gr. Heinrichschlag / Seiberer / Fahrbahn l	01.01.2013	0,0	10,0	2.940,35	0,00	0,00	0,00	2.940,35	0,00
2/0040002/03484	Hametgartenweg / Großheinrichschlag / Fahrbahn Fläche 3	01.01.2013	0,0	10,0	309,62	0,00	0,00	0,00	309,62	0,00
2/0040002/03490	Kiefertalweg / Ostra / Fahrbahn Fläche 1.155,60 m², Oberfl	01.01.2013	0,0	10,0	982,26	0,00	0,00	0,00	982,26	0,00
2/0040002/03498	Moosfeldweg / Wolfenreith / Fahrbahn Fläche 2.160,03 m²,	01.01.2013	0,0	10,0	1.836,02	0,00	0,00	0,00	1.836,02	0,00
2/0040002/03500	Alte Straße / Habruck / Fahrbahn Fläche 2.054,58 m², Ober	01.01.2013	0,0	10,0	1.746,39	0,00	0,00	0,00	1.746,39	0,00
2/0040002/03503	Waldweg Hamet / Weinzierl am Walde / Fahrbahn Fläche 2	01.01.2013	0,0	10,0	2.460,92	0,00	0,00	0,00	2.460,92	0,00
2/0040002/03551	Grenzweg zu Senftenberg / Fahrbahn Fläche 697,47 m², O	01.01.2013	0,0	10,0	592,85	0,00	0,00	0,00	592,85	0,00
2/0040002/03555	Reithackerweg / Fahrbahn Fläche 617,91 m², Oberfläche S	01.01.2013	0,0	10,0	525,22	0,00	0,00	0,00	525,22	0,00
2/0040002/03559	Hagenweg / Stixendorf / Fahrbahn Fläche 4.105,59 m², Obr	01.01.2013	0,0	10,0	3.489,75	0,00	0,00	0,00	3.489,75	0,00
2/0040002/03560	Harasweg / Ostra / Fahrbahn Fläche 544,95 m², Oberfläche	01.01.2013	0,0	10,0	463,20	0,00	0,00	0,00	463,20	0,00
2/0040002/03561	Verbindungsweg Leckschmied / Himberg / Fahrbahn Fläch	01.01.2013	0,0	10,0	573,87	0,00	0,00	0,00	573,87	0,00
2/0040002/03563	Kläranlagenweg / Fahrbahn Fläche 1.656,87 m², Oberfläch	01.01.2013	0,0	10,0	1.408,34	0,00	0,00	0,00	1.408,34	0,00
2/0040002/03567	Hammersteig / Nöhagen / Fahrbahn Fläche 1.050,30 m², O	01.01.2013	0,0	10,0	892,75	0,00	0,00	0,00	892,75	0,00
2/0040002/03568	Tiefentalweg / Stixendorf / Fahrbahn Fläche 2.762,85 m², C	01.01.2013	0,0	10,0	2.348,42	0,00	0,00	0,00	2.348,42	0,00
2/0040002/03570	Aichet / Lobendorf / Fahrbahn Fläche 1.879,14 m², Oberflä	01.01.2013	0,0	10,0	1.597,27	0,00	0,00	0,00	1.597,27	0,00
2/0040002/03572	Innerlweg / Stixendorf / Fahrbahn Fläche 1.407,72 m², Obe	01.01.2013	0,0	10,0	1.196,56	0,00	0,00	0,00	1.196,56	0,00
2/0040002/03573	Peist / Nöhagen / Fahrbahn Fläche 2.425,23 m², Oberfläch	01.01.2013	0,0	10,0	2.061,44	0,00	0,00	0,00	2.061,44	0,00
2/0040002/03574	Steinbergweg / Nöhagen / Fahrbahn Fläche 3.542,49 m², C	01.01.2013	0,0	10,0	3.011,11	0,00	0,00	0,00	3.011,11	0,00
2/0040002/03575	Mosinghofweg / Neusiedl / Fahrbahn Fläche 1.449,18 m², C	01.01.2013	0,0	10,0	1.231,80	0,00	0,00	0,00	1.231,80	0,00

Ansatz MVAG Konto	Bezeichnung	Inbetrieb- nahme	RND	ND	Buchwert 31.12.2021	Zugänge/ + Umbuchungen	Abgänge/ -	Wertaufholung+/ Wertminderung-	Abschreibung	Buchwert 31.12.2022
2/0040002/03576	Seibererweg / Weinzierl am Walde / Fahrbahn Fläche 1.03	01.01.2013	0,0	10,0	876,46	0,00	0,00	0,00	876,46	0,00
2/0040002/03577	Ebershof / Nöhagen / Fahrbahn Fläche 1.520,70 m², Oberfl	01.01.2013	0,0	10,0	1.292,59	0,00	0,00	0,00	1.292,59	0,00
2/0040002/03578	Tanneckweg / Wolfenreith / Fahrbahn Fläche 2.623,08 m², 01.01.2013	01.01.2013	0,0	10,0	2.229,61	0,00	0,00	0,00	2.229,61	0,00
2/0040002/03581	Burgstallweg / Stixendorf / Fahrbahn Fläche 2.665,44 m², C	01.01.2013	0,0	10,0	2.265,62	0,00	0,00	0,00	2.265,62	0,00
2/0040002/03582	Birkmühlweg / Großheinrichschlag / Fahrbahn Fläche 2.561	01.01.2013	0,0	10,0	2.176,88	0,00	0,00	0,00	2.176,88	0,00
2/0040002/03583	Hauslusweg / Habruck / Fahrbahn Fläche 1.494,09 m², Ob	01.01.2013	0,0	10,0	1.269,97	0,00	0,00	0,00	1.269,97	0,00
2/0040002/03586	Bachwiesenweg / Nöhagen / Fahrbahn Fläche 1.582,02 m²	01.01.2013	0,0	10,0	1.344,71	0,00	0,00	0,00	1.344,71	0,00
2/0040002/03587	Puchberg / Fahrbahn Fläche 3.277,38 m², Oberfläche Schc	01.01.2013	0,0	10,0	2.785,77	0,00	0,00	0,00	2.785,77	0,00
2/0040002/03588	Maislinger Bergweg / Reichau / Fahrbahn Fläche 1.632,39	01.01.2013	0,0	10,0	1.387,53	0,00	0,00	0,00	1.387,53	0,00
2/0040002/03589	Rumplmaierweg / Reichau / Fahrbahn Fläche 1.890,96 m², 01.01.2013	01.01.2013	0,0	10,0	1.607,31	0,00	0,00	0,00	1.607,31	0,00
2/0040002/03590	Semlingweg / Weinzierl am Walde / Fahrbahn Fläche 2.015	01.01.2013	0,0	10,0	1.713,44	0,00	0,00	0,00	1.713,44	0,00
2/0040002/03591	Hocheck / Nöhagen / Fahrbahn Fläche 1.785,15 m², Oberfl	01.01.2013	0,0	10,0	1.517,37	0,00	0,00	0,00	1.517,37	0,00
2/0040002/03592	Agrargemeinschaft Seibererweg / Weinzierl am Walde / Fahr	01.01.2013	0,0	10,0	2.128,86	0,00	0,00	0,00	2.128,86	0,00
2/0040002/03594	Kottessteig / Großheinrichschlag / Fahrbahn Fläche 1.897,8	01.01.2013	0,0	10,0	1.613,18	0,00	0,00	0,00	1.613,18	0,00
2/0040002/03595	Geibigelweg / Nöhagen / Fahrbahn Fläche 625,62 m², Ober	01.01.2013	0,0	10,0	531,77	0,00	0,00	0,00	531,77	0,00
2/0040002/03597	Oberer Rohudinweg / Wolfenreith / Fahrbahn Fläche 2.241,	01.01.2013	0,0	10,0	1.905,00	0,00	0,00	0,00	1.905,00	0,00
2/0040002/03599	Hochwurz 2 / Fahrbahn Fläche 1.581,24 m², Oberfläche Sc	01.01.2013	0,0	10,0	1.344,05	0,00	0,00	0,00	1.344,05	0,00
2/0040002/03600	Agrargemeinschaft Spitzholz / Weinzierl am Walde / Fahr	01.01.2013	0,0	10,0	997,81	0,00	0,00	0,00	997,81	0,00
2/0040002/03601	Stutzenbergweg / Ostra / Fahrbahn Fläche 1.594,47 m², Ot	01.01.2013	0,0	10,0	1.355,30	0,00	0,00	0,00	1.355,30	0,00
2/0040002/03602	Halmetsgrund / Stixendorf / Fahrbahn Fläche 2.642,31 m², 01.01.2013	01.01.2013	0,0	10,0	2.245,96	0,00	0,00	0,00	2.245,96	0,00
2/0040002/03606	Kerschbaumweg / Weinzierl am Walde / Fahrbahn Fläche 1	01.01.2013	0,0	10,0	1.369,83	0,00	0,00	0,00	1.369,83	0,00
2/0040002/03607	Hintern Beri / Stixendorf / Fahrbahn Fläche 1.558,44 m², Ot	01.01.2013	0,0	10,0	1.324,67	0,00	0,00	0,00	1.324,67	0,00
2/0040002/03609	Schweigkopfweg / Nöhagen / Fahrbahn Fläche 391,80 m², 01.01.2013	01.01.2013	0,0	10,0	333,03	0,00	0,00	0,00	333,03	0,00
2/0040002/03610	Unterer Rohudinweg / Wolfenreith / Fahrbahn Fläche 2.702	01.01.2013	0,0	10,0	2.296,73	0,00	0,00	0,00	2.296,73	0,00
2/0040002/03611	Triftweg / Stixendorf / Fahrbahn Fläche 1.399,02 m², Oberfl	01.01.2013	0,0	10,0	1.189,16	0,00	0,00	0,00	1.189,16	0,00
2/0040002/03615	Lisslweg / Stixendorf / Fahrbahn Fläche 146,07 m², Oberflä	01.01.2013	0,0	10,0	124,16	0,00	0,00	0,00	124,16	0,00
2/0040002/03617	Mühlweg / Nöhagen / Fahrbahn Fläche 228,72 m², Oberfläc	01.01.2013	0,0	10,0	194,41	0,00	0,00	0,00	194,41	0,00
2/0040002/03619	Grundacker / Weinzierl am Walde / Fahrbahn Fläche 1.060	01.01.2013	0,0	10,0	901,42	0,00	0,00	0,00	901,42	0,00
2/0040002/03620	Alter Weg / Ostra / Fahrbahn Fläche 1.136,82 m², Oberfläc	01.01.2013	0,0	10,0	966,29	0,00	0,00	0,00	966,29	0,00
2/0040002/03622	Weinzierl am Walde / Fahrbahn Fläche 381,21 m², Oberfläc	01.01.2013	0,0	10,0	324,02	0,00	0,00	0,00	324,02	0,00
2/0040002/03626	Erhaltung von Güterwegen 2020	30.11.2020	7,5	10,0	28.350,26	0,00	0,00	0,00	3.335,32	25.014,94
2/0040002/03629	Erhaltung von Güterwegen 2021	25.10.2021	8,5	10,0	29.713,91	496,20	496,20	0,00	3.152,44	26.561,47
2/0040002/03642	Erhaltung von Güterwegen 2022	31.12.2022	9,5	10,0	0,00	35.584,18	0,00	0,00	1.717,94	33.866,24
1311	Investitionszuschüsse von Trägern öffentlichen Rechts				-17.926,97	0,00	6.600,00	0,00	-2.405,87	-22.121,10
2/0040002/03627	Landesbeitrag Abteilung Güterwege Erhaltung 2020	07.12.2020	7,5	10,0	-5.610,00	0,00	0,00	0,00	-660,00	-4.950,00
2/0040002/03628	KIP Zuschuss 2020 f. Güterwegeerhaltung 2020	03.05.2021	7,0	9,0	-6.046,97	0,00	0,00	0,00	-755,87	-5.291,10
2/0040002/03630	Landesbeitrag Abteilung Güterwege Erhaltung 2021	11.11.2021	8,5	10,0	-6.270,00	0,00	0,00	0,00	-660,00	-5.610,00

Ansatz MVAG Konto	Bezeichnung	Inbetrieb- nahme	RND	ND	Buchwert 31.12.2021	Zugänge/ + Umbuchungen -	Abgänge/ -	Wertaufholung+/ Wertminderung-	Abschreibung	Buchwert 31.12.2022
2/0040002/03647	Landesbeitrag Abteilung Güterwege Erhaltung 2022	31.12.2022	9,5	10,0	0,00	0,00	6.600,00	0,00	-330,00	-6.270,00
811000 Abwasserbeseitigung					5.832,00	0,00	0,00	0,00	432,00	5.400,00
1023	Wasser- und Abwasserbauten und -anlagen				5.832,00	0,00	0,00	0,00	432,00	5.400,00
3/0450005/02982	Pumpwerk baulich Weixelbaum	31.12.2010	12,5	25,0	5.832,00	0,00	0,00	0,00	432,00	5.400,00
813000 Müllbeseitigung					3.430,65	0,00	0,00	0,00	268,49	3.162,16
1021	Grundstücke, Grundstückseinrichtungen und Infrastruktur				3.430,65	0,00	0,00	0,00	268,49	3.162,16
1/0020001/00199	Grundstück Nr. 12/1, KG-Nr. 12133, Bauflächen Gebäuden	01.01.1900			880,00	0,00	0,00	0,00	0,00	880,00
3/0480001/03644	Bauwerk Müllsammelinsel Großheinrichschlag	31.12.2006	8,5	25,0	2.550,65	0,00	0,00	0,00	268,49	2.282,16
814000 Straßenreinigung					9.084,80	1.899,07	803,52	0,00	2.880,74	7.299,61
1021	Grundstücke, Grundstückseinrichtungen und Infrastruktur				906,40	0,00	0,00	0,00	0,00	906,40
1/0020004/00462	Grundstück Nr. 43/2, KG-Nr. 12184, Sonstige Straßenverke	01.01.1900			290,40	0,00	0,00	0,00	0,00	290,40
1/0030001/00461	Grundstück Nr. 43/2, KG-Nr. 12184, landwirtschaftlich genu	01.01.1900			616,00	0,00	0,00	0,00	0,00	616,00
1022	Gebäude und Bauten				843,61	0,00	0,00	0,00	337,44	506,17
3/0070002/01177	Streusplittlager Weinzierl	31.12.2004	1,5	20,0	843,61	0,00	0,00	0,00	337,44	506,17
1025	Technische Anlagen, Fahrzeuge und Maschinen				7.334,79	1.899,07	803,52	0,00	2.543,30	5.887,04
5/0220002/01233	Schneepflug Lindner	16.01.2015	2,0	10,0	2.044,74	0,00	0,00	0,00	681,58	1.363,16
5/0220002/01234	Schneeketten Lindner hinten 2015	16.01.2015	2,0	10,0	402,63	0,00	0,00	0,00	134,21	268,42
5/0220002/01236	Schneeketten Lindner vorne 2019	11.02.2019	6,0	10,0	937,44	0,00	803,52	0,00	133,92	0,00
5/0220002/01238	Splittstreugerät	18.11.2014	1,5	10,0	1.238,18	0,00	0,00	0,00	495,27	742,91
5/0220002/01239	Schneepflug New Holland	31.12.2014	1,5	10,0	2.000,00	0,00	0,00	0,00	800,00	1.200,00
5/0220002/01242	Schneepflugplatte New Holland	17.07.2015	2,5	10,0	711,80	0,00	0,00	0,00	203,37	508,43
5/0220002/01339	Schneepflug JCB	31.12.1992	0,0	10,0	0,00	0,00	0,00	0,00	0,00	0,00
5/0220002/01340	Schneeketten Lindner vorne 2022	31.12.2022	9,5	10,0	0,00	1.899,07	0,00	0,00	94,95	1.804,12
816000 Öffentliche Beleuchtung und öffentl Uhren					67.265,14	52.329,84	0,00	0,00	13.110,90	106.484,08
1021	Grundstücke, Grundstückseinrichtungen und Infrastruktur				70.320,14	52.329,84	0,00	0,00	14.080,90	108.569,08
3/0350004/02983	Beleuchtung 2006	31.12.2006	0,0	10,0	0,00	0,00	0,00	0,00	0,00	0,00
3/0350004/02984	Beleuchtung 2007	31.12.2007	0,0	10,0	0,00	0,00	0,00	0,00	0,00	0,00
3/0350004/02985	Beleuchtung 2008	31.12.2008	0,0	10,0	0,00	0,00	0,00	0,00	0,00	0,00
3/0350004/02986	Beleuchtung 2009	31.12.2009	0,0	10,0	0,00	0,00	0,00	0,00	0,00	0,00
3/0350004/02987	Beleuchtung 2010	31.12.2010	0,0	10,0	0,00	0,00	0,00	0,00	0,00	0,00
3/0350004/02988	Beleuchtung 2013	31.12.2013	0,5	10,0	2.301,32	0,00	0,00	0,00	1.534,21	767,11
3/0350004/02989	Beleuchtung 2014	31.12.2014	1,5	10,0	6.621,51	0,00	0,00	0,00	2.648,60	3.972,91
3/0350004/02990	Beleuchtung 2015	31.12.2015	2,5	10,0	5.430,33	0,00	0,00	0,00	1.551,52	3.878,81
3/0350004/02991	Beleuchtung 2016	31.12.2016	3,5	10,0	7.688,36	0,00	0,00	0,00	1.708,52	5.979,84

Ansatz MVAG Konto	Bezeichnung	Inbetrieb- nahme	RND	ND	Buchwert 31.12.2021	Zugänge/ + Umbuchungen -	Abgänge/ -	Wertaufholung+/ Wertminderung-	Abschreibung	Buchwert 31.12.2022
3/0350004/02992	Beleuchtung 2019	31.12.2019	6,5	10,0	19.469,64	0,00	0,00	0,00	2.595,95	16.873,69
3/0350004/03770	Beleuchtung 2021	07.05.2021	8,0	10,0	6.465,74	0,00	0,00	0,00	718,42	5.747,32
3/0350004/03771	Beleuchtung 2022	15.07.2022	9,5	10,0	0,00	52.329,84	0,00	0,00	2.616,49	49.713,35
3/0510001/00002	Beleuchtung 2020	12.11.2020	30,5	33,0	18.076,65	0,00	0,00	0,00	573,86	17.502,79
3/0510001/00003	Beleuchtung 2021	23.06.2021	31,0	33,0	4.266,59	0,00	0,00	0,00	133,33	4.133,26
1311	Investitionszuschüsse von Trägern öffentlichen Rechts				-3.055,00	0,00	0,00	0,00	-970,00	-2.085,00
3/0350004/03767	KT Beleuchtung 2014	29.12.2014	1,5	10,0	-1.375,00	0,00	0,00	0,00	-550,00	-825,00
3/0350004/03768	KT Beleuchtung 2015	31.12.2015	2,5	10,0	-735,00	0,00	0,00	0,00	-210,00	-525,00
3/0350004/03769	KT Beleuchtung 2016	31.12.2016	3,5	10,0	-945,00	0,00	0,00	0,00	-210,00	-735,00
817000	Friedhöfe (einschließlich Einsegnungshallen und Krematorien)				159.749,41	0,00	0,00	0,00	4.967,00	154.782,41
1021	Grundstücke, Grundstückseinrichtungen und Infrastruktur				51.842,60	0,00	0,00	0,00	33,44	51.809,16
1/0020001/00279	Grundstück Nr. 1169/2, KG-Nr. 12139, Bauflächen Gebäude	01.01.1900			1.210,00	0,00	0,00	0,00	0,00	1.210,00
1/0020001/00281	Grundstück Nr. 1186, KG-Nr. 12139, Bauflächen Gebäude,	01.01.1900			594,00	0,00	0,00	0,00	0,00	594,00
1/0020001/00360	Grundstück Nr. 476, KG-Nr. 12182, Bauflächen Gebäude, f	01.01.1900			2.288,00	0,00	0,00	0,00	0,00	2.288,00
1/0020002/00282	Grundstück Nr. 1186, KG-Nr. 12139, Sonstige Betriebsfläc	01.01.1900			35.442,00	0,00	0,00	0,00	0,00	35.442,00
1/0030001/00280	Grundstück Nr. 1169/2, KG-Nr. 12139, Gärten Gärten, Fläc	01.01.1900			5.174,40	0,00	0,00	0,00	0,00	5.174,40
1/0030001/00288	Grundstück Nr. 1223/10, KG-Nr. 12139, Gärten Gärten, Flä	01.01.1900			3.062,40	0,00	0,00	0,00	0,00	3.062,40
1/0030001/00361	Grundstück Nr. 476, KG-Nr. 12182, Gärten Gärten, Fläche:	01.01.1900			3.185,60	0,00	0,00	0,00	0,00	3.185,60
5/0070003/01393	Restaurierung Missionskreuz	07.10.2015	25,5	33,0	886,20	0,00	0,00	0,00	33,44	852,76
1022	Gebäude und Bauten				93.286,87	0,00	0,00	0,00	4.381,86	88.905,01
3/0060001/01178	Leichenhalle St. Johann	01.01.1985	12,0	50,0	23.408,91	0,00	0,00	0,00	1.800,69	21.608,22
3/0060001/01179	Leichenhalle Weinzierl	01.01.1984	11,0	50,0	16.153,47	0,00	0,00	0,00	1.346,12	14.807,35
3/0060001/01180	Friedhofsgebäude Weinzierl	18.12.2015	42,5	50,0	53.724,49	0,00	0,00	0,00	1.235,05	52.489,44
1024	Sonderanlagen				14.619,94	0,00	0,00	0,00	551,70	14.068,24
5/0070003/01183	Urnennische	23.11.2015	25,5	33,0	14.619,94	0,00	0,00	0,00	551,70	14.068,24
1025	Technische Anlagen, Fahrzeuge und Maschinen				0,00	0,00	0,00	0,00	0,00	0,00
5/0240001/01181	Friedhofsbagger mit Aggregat	31.03.2012	0,0	10,0	0,00	0,00	0,00	0,00	0,00	0,00
5/0240001/01182	Erdkiste	31.03.2012	0,0	10,0	0,00	0,00	0,00	0,00	0,00	0,00
1026	Amts-, Betriebs- und Geschäftsausstattung				0,00	0,00	0,00	0,00	0,00	0,00
5/0110002/01195	Leichenkühlvitrine	01.01.1985	0,0	10,0	0,00	0,00	0,00	0,00	0,00	0,00
5/0110002/01196	Leichenkühlvitrine	01.01.1984	0,0	10,0	0,00	0,00	0,00	0,00	0,00	0,00
820000	Wirtschaftshöfe				53.171,08	65.407,08	0,00	0,00	4.062,96	114.515,20
1021	Grundstücke, Grundstückseinrichtungen und Infrastruktur				18.401,50	0,00	0,00	0,00	123,36	18.278,14
1/0020001/00120	Grundstück Nr. 45/8, KG-Nr. 12120, Bauflächen Gebäude,	01.01.1900			1.716,00	0,00	0,00	0,00	0,00	1.716,00

Ansatz MVAG Konto	Bezeichnung	Inbetrieb- nahme	RND	ND	Buchwert 31.12.2021	Zugänge/ + Umbuchungen -	Abgänge/	Wertaufholung+/ Wertminderung-	Abschreibung	Buchwert 31.12.2022
1/0020001/00479	Grundstück Nr. 602/2, KG-Nr. 12186, Bauflächen Gebäude	01.01.1994			3.183,19	0,00	0,00	0,00	0,00	3.183,19
1/0030001/00121	Grundstück Nr. 45/8, KG-Nr. 12120, Gärten Gärten, Fläche	01.01.1900			264,00	0,00	0,00	0,00	0,00	264,00
1/0030001/00480	Grundstück Nr. 602/2, KG-Nr. 12186, Gärten Gärten, Fläch	01.01.1994			12.004,76	0,00	0,00	0,00	0,00	12.004,76
1/0040001/01227	Vorplatz Bauhoflager Lobendorf	01.01.1999	9,0	33,0	1.233,55	0,00	0,00	0,00	123,36	1.110,19
1022	Gebäude und Bauten				20.333,00	65.407,08	0,00	0,00	689,25	85.050,83
3/0060001/01197	Gebäude Baggergarage Nöhagen	01.01.1972	0,0	50,0	0,00	0,00	0,00	0,00	0,00	0,00
3/0060001/01212	Gebäude Bauhoflager Lobendorf	31.12.2001	28,5	50,0	20.333,00	0,00	0,00	0,00	689,25	19.643,75
3/0070003/03676	Schotterbox Himberg zur Einlagerung von Streusplitt	06.02.2023	33,0	33,0	0,00	65.407,08	0,00	0,00	0,00	65.407,08
1024	Sonderanlagen				0,00	0,00	0,00	0,00	0,00	0,00
5/0350003/03630	Dieseltank	08.06.1999	0,0	10,0	0,00	0,00	0,00	0,00	0,00	0,00
1025	Technische Anlagen, Fahrzeuge und Maschinen				16.580,44	0,00	0,00	0,00	3.323,02	13.257,42
3/0290001/01247	Ständerbohrmaschine	25.03.2009	0,0	8,0	0,00	0,00	0,00	0,00	0,00	0,00
5/0150002/01228	Traktor Lindner anteilig Bauhof	02.01.2017	4,0	10,0	15.920,00	0,00	0,00	0,00	3.184,00	12.736,00
5/0190003/03628	Baukompressor	16.05.1997	0,0	10,0	0,00	0,00	0,00	0,00	0,00	0,00
5/0220001/01249	Wackerstampfer	14.04.2003	0,0	10,0	0,00	0,00	0,00	0,00	0,00	0,00
5/0220001/01338	JCB Baggerlader	15.04.1992	0,0	10,0	0,00	0,00	0,00	0,00	0,00	0,00
5/0230001/01308	Kippmulde anteilig Bauhof	12.06.2015	2,0	10,0	284,31	0,00	0,00	0,00	94,77	189,54
5/0240001/01248	Schutzgasschweißgerät	04.10.2002	0,0	10,0	0,00	0,00	0,00	0,00	0,00	0,00
5/0240001/01326	Batterielade/Startgerät	22.02.2012	0,0	10,0	0,00	0,00	0,00	0,00	0,00	0,00
5/0240001/01327	Kompressor	14.10.2010	0,0	10,0	0,00	0,00	0,00	0,00	0,00	0,00
5/0240001/01329	Hubgerüst für Traktor	28.06.2006	0,0	10,0	0,00	0,00	0,00	0,00	0,00	0,00
5/0300001/01335	GPS Ortung f. VW T6	22.10.2018	7,5	12,0	376,13	0,00	0,00	0,00	44,25	331,88
1311	Investitionszuschüsse von Trägern öffentlichen Rechts				-2.143,86	0,00	0,00	0,00	-72,67	-2.071,19
3/0060001/03664	KT Gebäude	31.12.2000	28,5	50,0	-2.143,86	0,00	0,00	0,00	-72,67	-2.071,19
840000 Grundbesitz					1.427.644,39	0,00	0,00	0,00	148,16	1.427.496,23
1021	Grundstücke, Grundstückseinrichtungen und Infrastruktur				1.427.644,39	0,00	0,00	0,00	148,16	1.427.496,23
1/0010001/00150	Grundstück Nr. .6, KG-Nr. 12124, Sonstige Parkplätze, 211	01.01.1900			928,40	0,00	0,00	0,00	0,00	928,40
1/0010001/00260	Grundstück Nr. 538, KG-Nr. 12133, Sonstige Freizeitfläche	01.01.1900			2.604,80	0,00	0,00	0,00	0,00	2.604,80
1/0010001/00261	Grundstück Nr. 539, KG-Nr. 12133, Sonstige Freizeitfläche	01.01.1900			11.664,40	0,00	0,00	0,00	0,00	11.664,40
1/0010001/00340	Grundstück Nr. 98/2, KG-Nr. 12139, Sonstige Freizeitfläche	01.01.1900			31.596,40	0,00	0,00	0,00	0,00	31.596,40
1/0010001/00342	Grundstück Nr. .34, KG-Nr. 12182, Sonstige Parkplätze, 10	01.01.1900			453,20	0,00	0,00	0,00	0,00	453,20
1/0010001/00036	Grundstück Nr. 152, KG-Nr. 12120, Sonstige Freizeitfläche	01.01.1900			43.718,40	0,00	0,00	0,00	0,00	43.718,40
1/0010001/00060	Grundstück Nr. 2136/1, KG-Nr. 12120, Sonstige Freizeitfläche	01.01.1900			7.119,20	0,00	0,00	0,00	0,00	7.119,20
1/0010002/00105	Grundstück Nr. 2162, KG-Nr. 12120, Gewässer Fließende	01.01.1900			285,20	0,00	0,00	0,00	0,00	285,20
1/0020001/00127	Grundstück Nr. .25, KG-Nr. 12121, Bauflächen Gebäude, F	01.01.1900			2.090,00	0,00	0,00	0,00	0,00	2.090,00
1/0020001/00128	Grundstück Nr. .25, KG-Nr. 12121, Bauflächen Gebäudene	01.01.1900			814,00	0,00	0,00	0,00	0,00	814,00

Ansatz MVAG Konto	Bezeichnung	Inbetrieb- nahme	RND	ND	Buchwert 31.12.2021	Zugänge/ + Umbuchungen -	Abgänge/	Wertaufholung+/ Wertminderung-	Abschreibung	Buchwert 31.12.2022
1/0020001/00147	Grundstück Nr. .25, KG-Nr. 12124, Bauflächen Gebäude, F 01.01.1900				858,00	0,00	0,00	0,00	0,00	858,00
1/0020001/00148	Grundstück Nr. .27, KG-Nr. 12124, Bauflächen Gebäude, F 01.01.1900				1.870,00	0,00	0,00	0,00	0,00	1.870,00
1/0020001/00152	Grundstück Nr. 196, KG-Nr. 12124, Bauflächen Gebäude, F 01.01.1900				6.182,00	0,00	0,00	0,00	0,00	6.182,00
1/0020001/00154	Grundstück Nr. 475, KG-Nr. 12124, Bauflächen Gebäude, F 01.01.1900				638,00	0,00	0,00	0,00	0,00	638,00
1/0020001/00158	Grundstück Nr. 57, KG-Nr. 12124, Bauflächen Gebäude, FI 01.01.1900				3.014,00	0,00	0,00	0,00	0,00	3.014,00
1/0020001/00165	Grundstück Nr. 632/6, KG-Nr. 12124, Bauflächen Gebäude 01.01.1900				748,00	0,00	0,00	0,00	0,00	748,00
1/0020001/00166	Grundstück Nr. 632/6, KG-Nr. 12124, Bauflächen Gebäude 01.01.1900				440,00	0,00	0,00	0,00	0,00	440,00
1/0020001/00167	Grundstück Nr. 632/7, KG-Nr. 12124, Bauflächen Gebäude 01.01.1900				1.892,00	0,00	0,00	0,00	0,00	1.892,00
1/0020001/00168	Grundstück Nr. 632/7, KG-Nr. 12124, Bauflächen Gebäude 01.01.1900				88,00	0,00	0,00	0,00	0,00	88,00
1/0020001/00191	Grundstück Nr. .34, KG-Nr. 12133, Bauflächen Gebäude, F 01.01.1900				1.210,00	0,00	0,00	0,00	0,00	1.210,00
1/0020001/00192	Grundstück Nr. .34, KG-Nr. 12133, Bauflächen Gebäudeneb 01.01.1900				880,00	0,00	0,00	0,00	0,00	880,00
1/0020001/00193	Grundstück Nr. .8, KG-Nr. 12133, Bauflächen Gebäude, Flz 01.01.1900				4.356,00	0,00	0,00	0,00	0,00	4.356,00
1/0020001/00194	Grundstück Nr. .8, KG-Nr. 12133, Bauflächen Gebäudeneb 01.01.1900				1.452,00	0,00	0,00	0,00	0,00	1.452,00
1/0020001/00002	Grundstück Nr. .18, KG-Nr. 12118, Bauflächen Gebäude, F 01.01.1900				858,00	0,00	0,00	0,00	0,00	858,00
1/0020001/00022	Grundstück Nr. .2, KG-Nr. 12120, Bauflächen Gebäude, Flz 01.01.1900				1.496,00	0,00	0,00	0,00	0,00	1.496,00
1/0020001/00263	Grundstück Nr. 732/4, KG-Nr. 12133, Bauflächen Gebäude 01.01.1900				242,00	0,00	0,00	0,00	0,00	242,00
1/0020001/00267	Grundstück Nr. .2, KG-Nr. 12139, Bauflächen Gebäude, Flz 01.01.1900				6.798,00	0,00	0,00	0,00	0,00	6.798,00
1/0020001/00268	Grundstück Nr. .2, KG-Nr. 12139, Bauflächen Gebäudeneb 01.01.1900				1.804,00	0,00	0,00	0,00	0,00	1.804,00
1/0020001/00272	Grundstück Nr. 1163/11, KG-Nr. 12139, Bauflächen Gebäu 01.01.1900				6.842,00	0,00	0,00	0,00	0,00	6.842,00
1/0020001/00293	Grundstück Nr. 1223/4, KG-Nr. 12139, Bauflächen Gebäud 01.01.1900				550,00	0,00	0,00	0,00	0,00	550,00
1/0020001/00297	Grundstück Nr. 1223/9, KG-Nr. 12139, Bauflächen Gebäud 01.01.1900				22,00	0,00	0,00	0,00	0,00	22,00
1/0020001/00298	Grundstück Nr. 1223/9, KG-Nr. 12139, Bauflächen Gebäud 01.01.1900				1.518,00	0,00	0,00	0,00	0,00	1.518,00
1/0020001/00333	Grundstück Nr. 32, KG-Nr. 12139, Bauflächen Gebäude, FI 01.01.1900				8.404,00	0,00	0,00	0,00	0,00	8.404,00
1/0020001/00335	Grundstück Nr. 49, KG-Nr. 12139, Bauflächen Gebäude, FI 01.01.1900				792,00	0,00	0,00	0,00	0,00	792,00
1/0020001/00339	Grundstück Nr. 98/2, KG-Nr. 12139, Bauflächen Gebäude, 01.01.1900				440,00	0,00	0,00	0,00	0,00	440,00
1/0020001/00343	Grundstück Nr. .36, KG-Nr. 12182, Bauflächen Gebäudeneb 01.01.1900				4.642,00	0,00	0,00	0,00	0,00	4.642,00
1/0020001/00344	Grundstück Nr. .36, KG-Nr. 12182, Bauflächen Gebäude, F 01.01.1900				1.738,00	0,00	0,00	0,00	0,00	1.738,00
1/0020001/00345	Grundstück Nr. .55, KG-Nr. 12182, Bauflächen Gebäude, F 01.01.1900				748,00	0,00	0,00	0,00	0,00	748,00
1/0020001/00035	Grundstück Nr. 152, KG-Nr. 12120, Bauflächen Gebäude, f 01.01.1900				1.782,00	0,00	0,00	0,00	0,00	1.782,00
1/0020001/00350	Grundstück Nr. 197/1, KG-Nr. 12182, Bauflächen Gebäude 01.01.1900				5.368,00	0,00	0,00	0,00	0,00	5.368,00
1/0020001/00351	Grundstück Nr. 197/1, KG-Nr. 12182, Bauflächen Gebäude 01.01.1900				4.268,00	0,00	0,00	0,00	0,00	4.268,00
1/0020001/00407	Grundstück Nr. .24, KG-Nr. 12183, Bauflächen Gebäude, F 01.01.1900				1.210,00	0,00	0,00	0,00	0,00	1.210,00
1/0020001/00408	Grundstück Nr. .25, KG-Nr. 12183, Bauflächen Gebäude, F 01.01.1900				440,00	0,00	0,00	0,00	0,00	440,00
1/0020001/00440	Grundstück Nr. 783/3, KG-Nr. 12183, Bauflächen Gebäude 01.01.1900				4.400,00	0,00	0,00	0,00	0,00	4.400,00
1/0020001/00441	Grundstück Nr. 783/3, KG-Nr. 12183, Bauflächen Gebäude 01.01.1900				4.686,00	0,00	0,00	0,00	0,00	4.686,00
1/0020001/00460	Grundstück Nr. 43/2, KG-Nr. 12184, Bauflächen Gebäude, 01.01.1900				198,00	0,00	0,00	0,00	0,00	198,00
1/0020001/00466	Grundstück Nr. 77/3, KG-Nr. 12184, Bauflächen Gebäude, 01.01.1900				836,00	0,00	0,00	0,00	0,00	836,00
1/0020001/00469	Grundstück Nr. .24, KG-Nr. 12186, Bauflächen Gebäude, F 01.01.1900				1.100,00	0,00	0,00	0,00	0,00	1.100,00
1/0020001/00006	Grundstück Nr. 709/2, KG-Nr. 12118, Bauflächen Gebäude 01.01.1900				308,00	0,00	0,00	0,00	0,00	308,00

Ansatz MVAG Konto	Bezeichnung	Inbetrieb- nahme	RND	ND	Buchwert 31.12.2021	Zugänge/ + Umbuchungen -	Abgänge/	Wertaufholung+/ Wertminderung-	Abschreibung	Buchwert 31.12.2022
1/0020002/00274	Grundstück Nr. 1163/11, KG-Nr. 12139, Sonstige Betriebsfl	01.01.1900			15.708,00	0,00	0,00	0,00	0,00	15.708,00
1/0020004/00010	Grundstück Nr. 710/1, KG-Nr. 12118, Sonstige Straßenverk	01.01.1900			12.540,00	0,00	0,00	0,00	0,00	12.540,00
1/0020004/00100	Grundstück Nr. 2157, KG-Nr. 12120, Sonstige Straßenverk	01.01.1900			11.132,00	0,00	0,00	0,00	0,00	11.132,00
1/0020004/00102	Grundstück Nr. 2158/1, KG-Nr. 12120, Wald Forststraßen,	01.01.1900			280,40	0,00	0,00	0,00	0,00	280,40
1/0020004/00103	Grundstück Nr. 2158/1, KG-Nr. 12120, Sonstige Straßenven	01.01.1900			3.124,00	0,00	0,00	0,00	0,00	3.124,00
1/0020004/00104	Grundstück Nr. 2158/2, KG-Nr. 12120, Sonstige Straßenven	01.01.1900			2.807,20	0,00	0,00	0,00	0,00	2.807,20
1/0020004/00106	Grundstück Nr. 2162, KG-Nr. 12120, Sonstige Straßenverk	01.01.1900			26,40	0,00	0,00	0,00	0,00	26,40
1/0020004/00107	Grundstück Nr. 2201, KG-Nr. 12120, Sonstige Straßenverk	01.01.1900			8.404,00	0,00	0,00	0,00	0,00	8.404,00
1/0020004/00108	Grundstück Nr. 2202, KG-Nr. 12120, Sonstige Straßenverk	01.01.1900			42.125,60	0,00	0,00	0,00	0,00	42.125,60
1/0020004/00109	Grundstück Nr. 2203, KG-Nr. 12120, Sonstige Straßenverk	01.01.1900			24.398,00	0,00	0,00	0,00	0,00	24.398,00
1/0020004/00011	Grundstück Nr. 710/2, KG-Nr. 12118, Sonstige Straßenverk	01.01.1900			3.414,40	0,00	0,00	0,00	0,00	3.414,40
1/0020004/00110	Grundstück Nr. 2204, KG-Nr. 12120, Sonstige Straßenverk	01.01.1900			7.216,00	0,00	0,00	0,00	0,00	7.216,00
1/0020004/00111	Grundstück Nr. 2205, KG-Nr. 12120, Sonstige Straßenverk	01.01.1900			18.317,20	0,00	0,00	0,00	0,00	18.317,20
1/0020004/00012	Grundstück Nr. 710/3, KG-Nr. 12118, Sonstige Straßenverk	01.01.1900			264,00	0,00	0,00	0,00	0,00	264,00
1/0020004/00126	Grundstück Nr. 805/3, KG-Nr. 12120, Sonstige Straßenverk	01.01.1900			12.663,20	0,00	0,00	0,00	0,00	12.663,20
1/0020004/00013	Grundstück Nr. 711, KG-Nr. 12118, Sonstige Straßenverke	01.01.1900			6.331,60	0,00	0,00	0,00	0,00	6.331,60
1/0020004/00135	Grundstück Nr. 664/2, KG-Nr. 12121, Sonstige Straßenverk	01.01.1900			16.561,60	0,00	0,00	0,00	0,00	16.561,60
1/0020004/00137	Grundstück Nr. 664/4, KG-Nr. 12121, Sonstige Straßenverk	01.01.1900			44,00	0,00	0,00	0,00	0,00	44,00
1/0020004/00014	Grundstück Nr. 713, KG-Nr. 12118, Sonstige Straßenverke	01.01.1900			20.433,60	0,00	0,00	0,00	0,00	20.433,60
1/0020004/00140	Grundstück Nr. 665, KG-Nr. 12121, Sonstige Straßenverke	01.01.1900			16.253,60	0,00	0,00	0,00	0,00	16.253,60
1/0020004/00145	Grundstück Nr. 669, KG-Nr. 12121, Sonstige Straßenverke	01.01.1900			1.865,60	0,00	0,00	0,00	0,00	1.865,60
1/0020004/00146	Grundstück Nr. 670, KG-Nr. 12121, Sonstige Straßenverke	01.01.1900			1.042,80	0,00	0,00	0,00	0,00	1.042,80
1/0020004/00015	Grundstück Nr. 714/1, KG-Nr. 12118, Sonstige Straßenverk	01.01.1900			4.650,80	0,00	0,00	0,00	0,00	4.650,80
1/0020004/00016	Grundstück Nr. 716, KG-Nr. 12118, Sonstige Straßenverke	01.01.1900			7.088,40	0,00	0,00	0,00	0,00	7.088,40
1/0020004/00160	Grundstück Nr. 632/1, KG-Nr. 12124, Sonstige Straßenverk	01.01.1900			787,60	0,00	0,00	0,00	0,00	787,60
1/0020004/00161	Grundstück Nr. 632/2, KG-Nr. 12124, Sonstige Straßenverk	01.01.1900			5.324,00	0,00	0,00	0,00	0,00	5.324,00
1/0020004/00162	Grundstück Nr. 632/3, KG-Nr. 12124, Sonstige Straßenverk	01.01.1900			3.432,00	0,00	0,00	0,00	0,00	3.432,00
1/0020004/00163	Grundstück Nr. 632/4, KG-Nr. 12124, Sonstige Straßenverk	01.01.1900			83,60	0,00	0,00	0,00	0,00	83,60
1/0020004/00164	Grundstück Nr. 632/5, KG-Nr. 12124, Sonstige Straßenverk	01.01.1900			655,60	0,00	0,00	0,00	0,00	655,60
1/0020004/00169	Grundstück Nr. 632/8, KG-Nr. 12124, Sonstige Straßenverk	01.01.1900			1.623,60	0,00	0,00	0,00	0,00	1.623,60
1/0020004/00017	Grundstück Nr. 722, KG-Nr. 12118, Sonstige Straßenverke	01.01.1900			470,80	0,00	0,00	0,00	0,00	470,80
1/0020004/00170	Grundstück Nr. 632/9, KG-Nr. 12124, Sonstige Straßenverk	01.01.1900			624,80	0,00	0,00	0,00	0,00	624,80
1/0020004/00171	Grundstück Nr. 633, KG-Nr. 12124, Sonstige Straßenverke	01.01.1900			13.648,80	0,00	0,00	0,00	0,00	13.648,80
1/0020004/00172	Grundstück Nr. 634/1, KG-Nr. 12124, Sonstige Straßenverk	01.01.1900			228,80	0,00	0,00	0,00	0,00	228,80
1/0020004/00173	Grundstück Nr. 636, KG-Nr. 12124, Sonstige Straßenverke	01.01.1900			16.671,60	0,00	0,00	0,00	0,00	16.671,60
1/0020004/00174	Grundstück Nr. 636, KG-Nr. 12124, Sonstige Verkehrsrand	01.01.1900			4.356,00	0,00	0,00	0,00	0,00	4.356,00
1/0020004/00175	Grundstück Nr. 637/1, KG-Nr. 12124, Sonstige Straßenverk	01.01.1900			2.802,80	0,00	0,00	0,00	0,00	2.802,80
1/0020004/00176	Grundstück Nr. 637/2, KG-Nr. 12124, Sonstige Straßenverk	01.01.1900			7.550,40	0,00	0,00	0,00	0,00	7.550,40
1/0020004/00177	Grundstück Nr. 638, KG-Nr. 12124, Sonstige Straßenverke	01.01.1900			2.745,60	0,00	0,00	0,00	0,00	2.745,60

Ansatz MVAG Konto	Bezeichnung	Inbetrieb- nahme	RND	ND	Buchwert 31.12.2021	Zugänge/ + Umbuchungen	Abgänge/ -	Wertaufholung+/ Wertminderung-	Abschreibung	Buchwert 31.12.2022
1/0020004/00178	Grundstück Nr. 638, KG-Nr. 12124, Sonstige Verkehrsrand	01.01.1900			1.210,00	0,00	0,00	0,00	0,00	1.210,00
1/0020004/00181	Grundstück Nr. 639/1, KG-Nr. 12124, Sonstige Straßenverk	01.01.1900			7.651,60	0,00	0,00	0,00	0,00	7.651,60
1/0020004/00182	Grundstück Nr. 639/2, KG-Nr. 12124, Sonstige Straßenverk	01.01.1900			2.824,80	0,00	0,00	0,00	0,00	2.824,80
1/0020004/00183	Grundstück Nr. 640, KG-Nr. 12124, Sonstige Straßenverke	01.01.1900			1.377,20	0,00	0,00	0,00	0,00	1.377,20
1/0020004/00184	Grundstück Nr. 641, KG-Nr. 12124, Sonstige Straßenverke	01.01.1900			1.183,60	0,00	0,00	0,00	0,00	1.183,60
1/0020004/00185	Grundstück Nr. 642/2, KG-Nr. 12124, Sonstige Straßenverk	01.01.1900			6.736,40	0,00	0,00	0,00	0,00	6.736,40
1/0020004/00187	Grundstück Nr. 645, KG-Nr. 12124, Sonstige Straßenverke	01.01.1900			602,80	0,00	0,00	0,00	0,00	602,80
1/0020004/00204	Grundstück Nr. 1414/1, KG-Nr. 12133, Sonstige Straßenve	01.01.1900			2.644,40	0,00	0,00	0,00	0,00	2.644,40
1/0020004/00205	Grundstück Nr. 1414/10, KG-Nr. 12133, Sonstige Straßenv	01.01.1900			2.191,20	0,00	0,00	0,00	0,00	2.191,20
1/0020004/00206	Grundstück Nr. 1414/11, KG-Nr. 12133, Sonstige Straßenv	01.01.1900			2.160,40	0,00	0,00	0,00	0,00	2.160,40
1/0020004/00207	Grundstück Nr. 1414/12, KG-Nr. 12133, Sonstige Straßenv	01.01.1900			453,20	0,00	0,00	0,00	0,00	453,20
1/0020004/00208	Grundstück Nr. 1414/4, KG-Nr. 12133, Sonstige Straßenve	01.01.1900			2.754,40	0,00	0,00	0,00	0,00	2.754,40
1/0020004/00209	Grundstück Nr. 1414/5, KG-Nr. 12133, Sonstige Straßenve	01.01.1900			7.594,40	0,00	0,00	0,00	0,00	7.594,40
1/0020004/00021	Grundstück Nr. .19, KG-Nr. 12120, Sonstige Straßenverke	01.01.1900			580,80	0,00	0,00	0,00	0,00	580,80
1/0020004/00210	Grundstück Nr. 1414/6, KG-Nr. 12133, Sonstige Straßenve	01.01.1900			1.051,60	0,00	0,00	0,00	0,00	1.051,60
1/0020004/00211	Grundstück Nr. 1414/7, KG-Nr. 12133, Sonstige Straßenve	01.01.1900			866,80	0,00	0,00	0,00	0,00	866,80
1/0020004/00212	Grundstück Nr. 1414/8, KG-Nr. 12133, Sonstige Straßenve	01.01.1900			638,00	0,00	0,00	0,00	0,00	638,00
1/0020004/00213	Grundstück Nr. 1414/9, KG-Nr. 12133, Sonstige Straßenve	01.01.1900			2.525,60	0,00	0,00	0,00	0,00	2.525,60
1/0020004/00215	Grundstück Nr. 1415/2, KG-Nr. 12133, Sonstige Straßenve	01.01.1900			3.744,40	0,00	0,00	0,00	0,00	3.744,40
1/0020004/00216	Grundstück Nr. 1416/1, KG-Nr. 12133, Sonstige Straßenve	01.01.1900			550,00	0,00	0,00	0,00	0,00	550,00
1/0020004/00217	Grundstück Nr. 1416/2, KG-Nr. 12133, Sonstige Straßenve	01.01.1900			10.287,20	0,00	0,00	0,00	0,00	10.287,20
1/0020004/00221	Grundstück Nr. 1418, KG-Nr. 12133, Sonstige Straßenverk	01.01.1900			5.561,60	0,00	0,00	0,00	0,00	5.561,60
1/0020004/00222	Grundstück Nr. 1419/1, KG-Nr. 12133, Sonstige Straßenve	01.01.1900			14.194,40	0,00	0,00	0,00	0,00	14.194,40
1/0020004/00223	Grundstück Nr. 1419/2, KG-Nr. 12133, Sonstige Straßenve	01.01.1900			2.846,80	0,00	0,00	0,00	0,00	2.846,80
1/0020004/00224	Grundstück Nr. 1420, KG-Nr. 12133, Sonstige Straßenverk	01.01.1900			1.188,00	0,00	0,00	0,00	0,00	1.188,00
1/0020004/00226	Grundstück Nr. 1421, KG-Nr. 12133, Wald Forststraßen, Fl	01.01.1900			928,40	0,00	0,00	0,00	0,00	928,40
1/0020004/00227	Grundstück Nr. 1421, KG-Nr. 12133, Sonstige Straßenverk	01.01.1900			4.650,80	0,00	0,00	0,00	0,00	4.650,80
1/0020004/00229	Grundstück Nr. 1422, KG-Nr. 12133, Sonstige Straßenverk	01.01.1900			3.110,80	0,00	0,00	0,00	0,00	3.110,80
1/0020004/00230	Grundstück Nr. 1423/1, KG-Nr. 12133, Sonstige Straßenve	01.01.1900			1.812,80	0,00	0,00	0,00	0,00	1.812,80
1/0020004/00231	Grundstück Nr. 1423/2, KG-Nr. 12133, Sonstige Straßenve	01.01.1900			20.420,40	0,00	0,00	0,00	0,00	20.420,40
1/0020004/00232	Grundstück Nr. 1424/1, KG-Nr. 12133, Sonstige Straßenve	01.01.1900			24.970,00	0,00	0,00	0,00	0,00	24.970,00
1/0020004/00233	Grundstück Nr. 1424/2, KG-Nr. 12133, Sonstige Straßenve	01.01.1900			3.022,80	0,00	0,00	0,00	0,00	3.022,80
1/0020004/00235	Grundstück Nr. 1425, KG-Nr. 12133, Sonstige Straßenverk	01.01.1900			1.746,80	0,00	0,00	0,00	0,00	1.746,80
1/0020004/00237	Grundstück Nr. 1426/2, KG-Nr. 12133, Sonstige Straßenve	01.01.1900			594,00	0,00	0,00	0,00	0,00	594,00
1/0020004/00239	Grundstück Nr. 1427/1, KG-Nr. 12133, Sonstige Straßenve	01.01.1900			4.448,40	0,00	0,00	0,00	0,00	4.448,40
1/0020004/00240	Grundstück Nr. 1427/2, KG-Nr. 12133, Sonstige Straßenve	01.01.1900			730,40	0,00	0,00	0,00	0,00	730,40
1/0020004/00241	Grundstück Nr. 1427/3, KG-Nr. 12133, Sonstige Straßenve	01.01.1900			3.401,20	0,00	0,00	0,00	0,00	3.401,20
1/0020004/00242	Grundstück Nr. 1427/4, KG-Nr. 12133, Sonstige Straßenve	01.01.1900			1.518,00	0,00	0,00	0,00	0,00	1.518,00
1/0020004/00243	Grundstück Nr. 1427/5, KG-Nr. 12133, Sonstige Straßenve	01.01.1900			1.848,00	0,00	0,00	0,00	0,00	1.848,00

Ansatz MVAG Konto	Bezeichnung	Inbetrieb- nahme	RND	ND	Buchwert 31.12.2021	Zugänge/ + Umbuchungen -	Abgänge/	Wertaufholung+/ Wertminderung-	Abschreibung	Buchwert 31.12.2022
1/0020004/00245	Grundstück Nr. 1429, KG-Nr. 12133, Sonstige Straßenverk	01.01.1900			7.163,20	0,00	0,00	0,00	0,00	7.163,20
1/0020004/00246	Grundstück Nr. 1430/1, KG-Nr. 12133, Sonstige Straßenve	01.01.1900			211,20	0,00	0,00	0,00	0,00	211,20
1/0020004/00247	Grundstück Nr. 1430/2, KG-Nr. 12133, Sonstige Straßenve	01.01.1900			1.108,80	0,00	0,00	0,00	0,00	1.108,80
1/0020004/00248	Grundstück Nr. 1430/3, KG-Nr. 12133, Sonstige Straßenve	01.01.1900			2.640,00	0,00	0,00	0,00	0,00	2.640,00
1/0020004/00251	Grundstück Nr. 1431, KG-Nr. 12133, Sonstige Straßenverk	01.01.1900			12.504,80	0,00	0,00	0,00	0,00	12.504,80
1/0020004/00252	Grundstück Nr. 1431, KG-Nr. 12133, Sonstige Verkehrsran	01.01.1900			677,60	0,00	0,00	0,00	0,00	677,60
1/0020004/00253	Grundstück Nr. 1432, KG-Nr. 12133, Sonstige Straßenverk	01.01.1900			18.330,40	0,00	0,00	0,00	0,00	18.330,40
1/0020004/00257	Grundstück Nr. 177, KG-Nr. 12133, Sonstige Straßenverke	01.01.1900			224,40	0,00	0,00	0,00	0,00	224,40
1/0020004/00269	Grundstück Nr. 111/4, KG-Nr. 12139, Sonstige Straßenverk	01.01.1900			4.501,20	0,00	0,00	0,00	0,00	4.501,20
1/0020004/00286	Grundstück Nr. 1223/1, KG-Nr. 12139, Sonstige Straßenve	01.01.1900			18.757,20	0,00	0,00	0,00	0,00	18.757,20
1/0020004/00287	Grundstück Nr. 1223/1, KG-Nr. 12139, Sonstige Verkehrsra	01.01.1900			3.599,20	0,00	0,00	0,00	0,00	3.599,20
1/0020004/00289	Grundstück Nr. 1223/11, KG-Nr. 12139, Sonstige Straßenv	01.01.1900			1.104,40	0,00	0,00	0,00	0,00	1.104,40
1/0020004/00290	Grundstück Nr. 1223/13, KG-Nr. 12139, Sonstige Straßenv	01.01.1900			352,00	0,00	0,00	0,00	0,00	352,00
1/0020004/00292	Grundstück Nr. 1223/15, KG-Nr. 12139, Sonstige Straßenv	01.01.1900			369,60	0,00	0,00	0,00	0,00	369,60
1/0020004/00296	Grundstück Nr. 1223/8, KG-Nr. 12139, Sonstige Straßenve	01.01.1900			3.920,40	0,00	0,00	0,00	0,00	3.920,40
1/0020004/00030	Grundstück Nr. 1222, KG-Nr. 12120, Sonstige Straßenverk	01.01.1900			783,20	0,00	0,00	0,00	0,00	783,20
1/0020004/00300	Grundstück Nr. 1224/2, KG-Nr. 12139, Sonstige Straßenve	01.01.1900			3.770,80	0,00	0,00	0,00	0,00	3.770,80
1/0020004/00301	Grundstück Nr. 1225/2, KG-Nr. 12139, Sonstige Straßenve	01.01.1900			2.882,00	0,00	0,00	0,00	0,00	2.882,00
1/0020004/00307	Grundstück Nr. 1226/2, KG-Nr. 12139, Sonstige Straßenve	01.01.1900			3.066,80	0,00	0,00	0,00	0,00	3.066,80
1/0020004/00309	Grundstück Nr. 1227, KG-Nr. 12139, Sonstige Straßenverk	01.01.1900			21.986,80	0,00	0,00	0,00	0,00	21.986,80
1/0020004/00310	Grundstück Nr. 1228, KG-Nr. 12139, Sonstige Straßenverk	01.01.1900			8.197,20	0,00	0,00	0,00	0,00	8.197,20
1/0020004/00311	Grundstück Nr. 1229, KG-Nr. 12139, Sonstige Straßenverk	01.01.1900			2.538,80	0,00	0,00	0,00	0,00	2.538,80
1/0020004/00313	Grundstück Nr. 1231, KG-Nr. 12139, Sonstige Straßenverk	01.01.1900			12.302,40	0,00	0,00	0,00	0,00	12.302,40
1/0020004/00316	Grundstück Nr. 1232/1, KG-Nr. 12139, Sonstige Straßenve	01.01.1900			11.171,60	0,00	0,00	0,00	0,00	11.171,60
1/0020004/00317	Grundstück Nr. 1232/2, KG-Nr. 12139, Sonstige Straßenve	01.01.1900			3.889,60	0,00	0,00	0,00	0,00	3.889,60
1/0020004/00319	Grundstück Nr. 1233, KG-Nr. 12139, Sonstige Straßenverk	01.01.1900			4.413,20	0,00	0,00	0,00	0,00	4.413,20
1/0020004/00321	Grundstück Nr. 1234, KG-Nr. 12139, Sonstige Straßenverk	01.01.1900			29.220,40	0,00	0,00	0,00	0,00	29.220,40
1/0020004/00322	Grundstück Nr. 1235, KG-Nr. 12139, Sonstige Straßenverk	01.01.1900			5.508,80	0,00	0,00	0,00	0,00	5.508,80
1/0020004/00324	Grundstück Nr. 1236/1, KG-Nr. 12139, Sonstige Straßenve	01.01.1900			14.410,00	0,00	0,00	0,00	0,00	14.410,00
1/0020004/00325	Grundstück Nr. 1236/3, KG-Nr. 12139, Sonstige Straßenve	01.01.1900			6.982,80	0,00	0,00	0,00	0,00	6.982,80
1/0020004/00326	Grundstück Nr. 1237, KG-Nr. 12139, Sonstige Straßenverk	01.01.1900			5.161,20	0,00	0,00	0,00	0,00	5.161,20
1/0020004/00327	Grundstück Nr. 1238/1, KG-Nr. 12139, Sonstige Straßenve	01.01.1900			3.304,40	0,00	0,00	0,00	0,00	3.304,40
1/0020004/00328	Grundstück Nr. 1238/2, KG-Nr. 12139, Sonstige Straßenve	01.01.1900			4.752,00	0,00	0,00	0,00	0,00	4.752,00
1/0020004/00329	Grundstück Nr. 1239, KG-Nr. 12139, Sonstige Straßenverk	01.01.1900			4.972,00	0,00	0,00	0,00	0,00	4.972,00
1/0020004/00358	Grundstück Nr. 473, KG-Nr. 12182, Sonstige Straßenverke	01.01.1900			2.222,00	0,00	0,00	0,00	0,00	2.222,00
1/0020004/00359	Grundstück Nr. 473, KG-Nr. 12182, Sonstige Verkehrsrand	01.01.1900			875,60	0,00	0,00	0,00	0,00	875,60
1/0020004/00045	Grundstück Nr. 1891, KG-Nr. 12120, Sonstige Straßenverk	01.01.1900			360,80	0,00	0,00	0,00	0,00	360,80
1/0020004/00047	Grundstück Nr. 1892, KG-Nr. 12120, Sonstige Straßenverk	01.01.1900			959,20	0,00	0,00	0,00	0,00	959,20
1/0020004/00476	Grundstück Nr. 15, KG-Nr. 12186, Sonstige Straßenverkeh	01.01.1900			567,60	0,00	0,00	0,00	0,00	567,60

Ansatz MVAG Konto	Bezeichnung	Inbetrieb- nahme	RND	ND	Buchwert 31.12.2021	Zugänge/ + Umbuchungen -	Abgänge/	Wertaufholung+/ Wertminderung-	Abschreibung	Buchwert 31.12.2022
1/0020004/00504	Grundstück Nr. 222, KG-Nr. 12188, Sonstige Straßenverke	01.01.1900			6.806,80	0,00	0,00	0,00	0,00	6.806,80
1/0020004/00508	Grundstück Nr. 223/1, KG-Nr. 12188, Sonstige Straßenverke	01.01.1900			15.329,60	0,00	0,00	0,00	0,00	15.329,60
1/0020004/00509	Grundstück Nr. 223/2, KG-Nr. 12188, Sonstige Straßenverke	01.01.1900			3.058,00	0,00	0,00	0,00	0,00	3.058,00
1/0020004/00510	Grundstück Nr. 225, KG-Nr. 12188, Sonstige Straßenverke	01.01.1900			1.038,40	0,00	0,00	0,00	0,00	1.038,40
1/0020004/00511	Grundstück Nr. 226, KG-Nr. 12188, Sonstige Straßenverke	01.01.1900			3.590,40	0,00	0,00	0,00	0,00	3.590,40
1/0020004/00512	Grundstück Nr. 229/1, KG-Nr. 12188, Sonstige Straßenverke	01.01.1900			3.388,00	0,00	0,00	0,00	0,00	3.388,00
1/0020004/00513	Grundstück Nr. 229/2, KG-Nr. 12188, Sonstige Straßenverke	01.01.1900			664,40	0,00	0,00	0,00	0,00	664,40
1/0020004/00054	Grundstück Nr. 2124/1, KG-Nr. 12120, Sonstige Straßenven	01.01.1900			3.511,20	0,00	0,00	0,00	0,00	3.511,20
1/0020004/00055	Grundstück Nr. 2124/3, KG-Nr. 12120, Sonstige Straßenven	01.01.1900			1.315,60	0,00	0,00	0,00	0,00	1.315,60
1/0020004/00059	Grundstück Nr. 2136/1, KG-Nr. 12120, Sonstige Straßenven	01.01.1900			38.394,40	0,00	0,00	0,00	0,00	38.394,40
1/0020004/00062	Grundstück Nr. 2136/3, KG-Nr. 12120, Sonstige Straßenven	01.01.1900			14.256,00	0,00	0,00	0,00	0,00	14.256,00
1/0020004/00065	Grundstück Nr. 2136/4, KG-Nr. 12120, Wald Forststraßen,	01.01.1900			400,00	0,00	0,00	0,00	0,00	400,00
1/0020004/00066	Grundstück Nr. 2136/4, KG-Nr. 12120, Sonstige Straßenven	01.01.1900			23.144,00	0,00	0,00	0,00	0,00	23.144,00
1/0020004/00067	Grundstück Nr. 2136/5, KG-Nr. 12120, Sonstige Straßenven	01.01.1900			8.751,60	0,00	0,00	0,00	0,00	8.751,60
1/0020004/00068	Grundstück Nr. 2136/6, KG-Nr. 12120, Sonstige Straßenven	01.01.1900			3.102,00	0,00	0,00	0,00	0,00	3.102,00
1/0020004/00069	Grundstück Nr. 2136/7, KG-Nr. 12120, Sonstige Straßenven	01.01.1900			536,80	0,00	0,00	0,00	0,00	536,80
1/0020004/00007	Grundstück Nr. 709/2, KG-Nr. 12118, Sonstige Straßenverke	01.01.1900			4.430,80	0,00	0,00	0,00	0,00	4.430,80
1/0020004/00070	Grundstück Nr. 2136/8, KG-Nr. 12120, Sonstige Straßenven	01.01.1900			105,60	0,00	0,00	0,00	0,00	105,60
1/0020004/00071	Grundstück Nr. 2136/9, KG-Nr. 12120, Sonstige Straßenven	01.01.1900			418,00	0,00	0,00	0,00	0,00	418,00
1/0020004/00072	Grundstück Nr. 2137/1, KG-Nr. 12120, Sonstige Straßenven	01.01.1900			5.042,40	0,00	0,00	0,00	0,00	5.042,40
1/0020004/00073	Grundstück Nr. 2137/2, KG-Nr. 12120, Sonstige Straßenven	01.01.1900			4.941,20	0,00	0,00	0,00	0,00	4.941,20
1/0020004/00074	Grundstück Nr. 2138/1, KG-Nr. 12120, Sonstige Straßenven	01.01.1900			2.772,00	0,00	0,00	0,00	0,00	2.772,00
1/0020004/00075	Grundstück Nr. 2138/2, KG-Nr. 12120, Sonstige Straßenven	01.01.1900			3.115,20	0,00	0,00	0,00	0,00	3.115,20
1/0020004/00076	Grundstück Nr. 2139/1, KG-Nr. 12120, Sonstige Straßenven	01.01.1900			10.142,00	0,00	0,00	0,00	0,00	10.142,00
1/0020004/00077	Grundstück Nr. 2139/2, KG-Nr. 12120, Sonstige Straßenven	01.01.1900			3.476,00	0,00	0,00	0,00	0,00	3.476,00
1/0020004/00078	Grundstück Nr. 2140, KG-Nr. 12120, Sonstige Straßenverke	01.01.1900			24.644,40	0,00	0,00	0,00	0,00	24.644,40
1/0020004/00079	Grundstück Nr. 2141/1, KG-Nr. 12120, Sonstige Straßenven	01.01.1900			1.166,00	0,00	0,00	0,00	0,00	1.166,00
1/0020004/00008	Grundstück Nr. 709/3, KG-Nr. 12118, Sonstige Straßenverke	01.01.1900			2.604,80	0,00	0,00	0,00	0,00	2.604,80
1/0020004/00080	Grundstück Nr. 2141/2, KG-Nr. 12120, Sonstige Straßenven	01.01.1900			10.366,40	0,00	0,00	0,00	0,00	10.366,40
1/0020004/00082	Grundstück Nr. 2142, KG-Nr. 12120, Sonstige Straßenverke	01.01.1900			18.818,80	0,00	0,00	0,00	0,00	18.818,80
1/0020004/00083	Grundstück Nr. 2143, KG-Nr. 12120, Sonstige Straßenverke	01.01.1900			25.858,80	0,00	0,00	0,00	0,00	25.858,80
1/0020004/00085	Grundstück Nr. 2144, KG-Nr. 12120, Sonstige Straßenverke	01.01.1900			13.899,60	0,00	0,00	0,00	0,00	13.899,60
1/0020004/00086	Grundstück Nr. 2144, KG-Nr. 12120, Sonstige Verkehrsran	01.01.1900			4.259,20	0,00	0,00	0,00	0,00	4.259,20
1/0020004/00087	Grundstück Nr. 2145, KG-Nr. 12120, Sonstige Straßenverke	01.01.1900			4.065,60	0,00	0,00	0,00	0,00	4.065,60
1/0020004/00088	Grundstück Nr. 2145, KG-Nr. 12120, Sonstige Verkehrsran	01.01.1900			5.975,20	0,00	0,00	0,00	0,00	5.975,20
1/0020004/00009	Grundstück Nr. 709/4, KG-Nr. 12118, Sonstige Straßenverke	01.01.1900			2.195,60	0,00	0,00	0,00	0,00	2.195,60
1/0020004/00092	Grundstück Nr. 2150, KG-Nr. 12120, Sonstige Straßenverke	01.01.1900			15.158,00	0,00	0,00	0,00	0,00	15.158,00
1/0020004/00093	Grundstück Nr. 2151, KG-Nr. 12120, Sonstige Straßenverke	01.01.1900			21.278,40	0,00	0,00	0,00	0,00	21.278,40
1/0020004/00094	Grundstück Nr. 2152/1, KG-Nr. 12120, Sonstige Straßenven	01.01.1900			6.899,20	0,00	0,00	0,00	0,00	6.899,20

Ansatz MVAG Konto	Bezeichnung	Inbetrieb- nahme	RND	ND	Buchwert 31.12.2021	Zugänge/ + Umbuchungen	Abgänge/ -	Wertaufholung+/ Wertminderung-	Abschreibung	Buchwert 31.12.2022
1/0020004/00095	Grundstück Nr. 2153, KG-Nr. 12120, Sonstige Straßenverk	01.01.1900			35.780,80	0,00	0,00	0,00	0,00	35.780,80
1/0020004/00096	Grundstück Nr. 2154, KG-Nr. 12120, Sonstige Straßenverk	01.01.1900			2.169,20	0,00	0,00	0,00	0,00	2.169,20
1/0020004/00098	Grundstück Nr. 2155, KG-Nr. 12120, Sonstige Straßenverk	01.01.1900			16.486,80	0,00	0,00	0,00	0,00	16.486,80
1/0030001/00101	Grundstück Nr. 2158/1, KG-Nr. 12120, landwirtschaftlich ge	01.01.1900			1.648,00	0,00	0,00	0,00	0,00	1.648,00
1/0030001/00113	Grundstück Nr. 34, KG-Nr. 12120, Gärten Gärten, Fläche: 1	01.01.1900			2.904,00	0,00	0,00	0,00	0,00	2.904,00
1/0030001/00116	Grundstück Nr. 408/10, KG-Nr. 12120, landwirtschaftlich ge	01.01.1900			202,40	0,00	0,00	0,00	0,00	202,40
1/0030001/00118	Grundstück Nr. 45/4, KG-Nr. 12120, Gärten Gärten, Fläche	01.01.1900			5.984,00	0,00	0,00	0,00	0,00	5.984,00
1/0030001/00119	Grundstück Nr. 45/5, KG-Nr. 12120, Gärten Gärten, 61,50 r	01.01.1900			1.082,40	0,00	0,00	0,00	0,00	1.082,40
1/0030001/00122	Grundstück Nr. 533, KG-Nr. 12120, landwirtschaftlich genu	01.01.1900			3.098,40	0,00	0,00	0,00	0,00	3.098,40
1/0030001/00123	Grundstück Nr. 534, KG-Nr. 12120, landwirtschaftlich genu	01.01.1900			184,00	0,00	0,00	0,00	0,00	184,00
1/0030001/00129	Grundstück Nr. 152, KG-Nr. 12121, landwirtschaftlich genu	01.01.1900			545,60	0,00	0,00	0,00	0,00	545,60
1/0030001/00130	Grundstück Nr. 152, KG-Nr. 12121, landwirtschaftlich genu	01.01.1900			820,80	0,00	0,00	0,00	0,00	820,80
1/0030001/00132	Grundstück Nr. 249, KG-Nr. 12121, landwirtschaftlich genu	01.01.1900			762,40	0,00	0,00	0,00	0,00	762,40
1/0030001/00149	Grundstück Nr. 27, KG-Nr. 12124, Gärten Gärten, Fläche:	01.01.1900			985,60	0,00	0,00	0,00	0,00	985,60
1/0030001/00155	Grundstück Nr. 475, KG-Nr. 12124, landwirtschaftlich genu	01.01.1900			4.309,60	0,00	0,00	0,00	0,00	4.309,60
1/0030001/00156	Grundstück Nr. 475, KG-Nr. 12124, landwirtschaftlich genu	01.01.1900			338,40	0,00	0,00	0,00	0,00	338,40
1/0030001/00159	Grundstück Nr. 57, KG-Nr. 12124, Gärten Gärten, Fläche: 4	01.01.1900			7.884,80	0,00	0,00	0,00	0,00	7.884,80
1/0030001/00179	Grundstück Nr. 639/1, KG-Nr. 12124, landwirtschaftlich ger	01.01.1900			1.001,60	0,00	0,00	0,00	0,00	1.001,60
1/0030001/00190	Grundstück Nr. 33, KG-Nr. 12133, landwirtschaftlich genut	01.01.1900			105,60	0,00	0,00	0,00	0,00	105,60
1/0030001/00195	Grundstück Nr. 1002, KG-Nr. 12133, landwirtschaftlich geni	01.01.1900			360,00	0,00	0,00	0,00	0,00	360,00
1/0030001/00196	Grundstück Nr. 1112, KG-Nr. 12133, landwirtschaftlich geni	01.01.1900			536,00	0,00	0,00	0,00	0,00	536,00
1/0030001/00197	Grundstück Nr. 1113, KG-Nr. 12133, landwirtschaftlich geni	01.01.1900			234,40	0,00	0,00	0,00	0,00	234,40
1/0030001/00198	Grundstück Nr. 1118, KG-Nr. 12133, landwirtschaftlich geni	01.01.1900			2.354,40	0,00	0,00	0,00	0,00	2.354,40
1/0030001/00200	Grundstück Nr. 19, KG-Nr. 12120, Gärten Gärten, Fläche:	01.01.1900			4.382,40	0,00	0,00	0,00	0,00	4.382,40
1/0030001/00200	Grundstück Nr. 12/2, KG-Nr. 12133, Gärten Gärten, Fläche	01.01.1900			387,20	0,00	0,00	0,00	0,00	387,20
1/0030001/00201	Grundstück Nr. 1240, KG-Nr. 12133, landwirtschaftlich geni	01.01.1900			13.744,80	0,00	0,00	0,00	0,00	13.744,80
1/0030001/00214	Grundstück Nr. 1415/2, KG-Nr. 12133, landwirtschaftlich ge	01.01.1900			556,80	0,00	0,00	0,00	0,00	556,80
1/0030001/00220	Grundstück Nr. 1418, KG-Nr. 12133, landwirtschaftlich geni	01.01.1900			784,00	0,00	0,00	0,00	0,00	784,00
1/0030001/00225	Grundstück Nr. 1421, KG-Nr. 12133, landwirtschaftlich geni	01.01.1900			433,60	0,00	0,00	0,00	0,00	433,60
1/0030001/00228	Grundstück Nr. 1422, KG-Nr. 12133, landwirtschaftlich geni	01.01.1900			58,40	0,00	0,00	0,00	0,00	58,40
1/0030001/00234	Grundstück Nr. 1425, KG-Nr. 12133, landwirtschaftlich geni	01.01.1900			286,40	0,00	0,00	0,00	0,00	286,40
1/0030001/00236	Grundstück Nr. 1426/2, KG-Nr. 12133, landwirtschaftlich ge	01.01.1900			196,00	0,00	0,00	0,00	0,00	196,00
1/0030001/00238	Grundstück Nr. 1427/1, KG-Nr. 12133, landwirtschaftlich ge	01.01.1900			756,00	0,00	0,00	0,00	0,00	756,00
1/0030001/00244	Grundstück Nr. 1428/1, KG-Nr. 12133, landwirtschaftlich ge	01.01.1900			735,20	0,00	0,00	0,00	0,00	735,20
1/0030001/00025	Grundstück Nr. 63, KG-Nr. 12120, Gärten Gärten, 54,00 m	01.01.1900			950,40	0,00	0,00	0,00	0,00	950,40
1/0030001/00250	Grundstück Nr. 1431, KG-Nr. 12133, landwirtschaftlich geni	01.01.1900			1.671,20	0,00	0,00	0,00	0,00	1.671,20
1/0030001/00256	Grundstück Nr. 177, KG-Nr. 12133, landwirtschaftlich genu	01.01.1900			290,40	0,00	0,00	0,00	0,00	290,40
1/0030001/00259	Grundstück Nr. 319, KG-Nr. 12133, landwirtschaftlich genu	01.01.1900			270,40	0,00	0,00	0,00	0,00	270,40
1/0030001/00262	Grundstück Nr. 572, KG-Nr. 12133, landwirtschaftlich genu	01.01.1900			735,20	0,00	0,00	0,00	0,00	735,20

Ansatz MVAG Konto	Bezeichnung	Inbetrieb- nahme	RND	ND	Buchwert 31.12.2021	Zugänge/ + Umbuchungen -	Abgänge/	Wertaufholung+/ Wertminderung-	Abschreibung	Buchwert 31.12.2022
1/0030001/00266	Grundstück Nr. 795, KG-Nr. 12133, landwirtschaftlich genui	01.01.1900			843,20	0,00	0,00	0,00	0,00	843,20
1/0030001/00271	Grundstück Nr. 1163/1, KG-Nr. 12139, Gärten Gärten, Fläc	01.01.1900			38.878,40	0,00	0,00	0,00	0,00	38.878,40
1/0030001/00273	Grundstück Nr. 1163/11, KG-Nr. 12139, Gärten Gärten, Flä	01.01.1900			15.593,60	0,00	0,00	0,00	0,00	15.593,60
1/0030001/00277	Grundstück Nr. 1166/2, KG-Nr. 12139, landwirtschaftlich ge	01.01.1900			1.450,40	0,00	0,00	0,00	0,00	1.450,40
1/0030001/00278	Grundstück Nr. 1166/3, KG-Nr. 12139, landwirtschaftlich ge	01.01.1900			440,80	0,00	0,00	0,00	0,00	440,80
1/0030001/00029	Grundstück Nr. 1222, KG-Nr. 12120, landwirtschaftlich geni	01.01.1900			1.555,20	0,00	0,00	0,00	0,00	1.555,20
1/0030001/00294	Grundstück Nr. 1223/4, KG-Nr. 12139, Gärten Gärten, Fläc	01.01.1900			1.320,00	0,00	0,00	0,00	0,00	1.320,00
1/0030001/00295	Grundstück Nr. 1223/7, KG-Nr. 12139, Gärten Gärten, Fläc	01.01.1900			880,00	0,00	0,00	0,00	0,00	880,00
1/0030001/00299	Grundstück Nr. 1224/1, KG-Nr. 12139, landwirtschaftlich ge	01.01.1900			1.833,60	0,00	0,00	0,00	0,00	1.833,60
1/0030001/00302	Grundstück Nr. 1225/3, KG-Nr. 12139, landwirtschaftlich ge	01.01.1900			936,00	0,00	0,00	0,00	0,00	936,00
1/0030001/00303	Grundstück Nr. 1226/1, KG-Nr. 12139, landwirtschaftlich ge	01.01.1900			78,40	0,00	0,00	0,00	0,00	78,40
1/0030001/00304	Grundstück Nr. 1226/1, KG-Nr. 12139, landwirtschaftlich ge	01.01.1900			495,20	0,00	0,00	0,00	0,00	495,20
1/0030001/00305	Grundstück Nr. 1226/2, KG-Nr. 12139, landwirtschaftlich ge	01.01.1900			198,40	0,00	0,00	0,00	0,00	198,40
1/0030001/00308	Grundstück Nr. 1227, KG-Nr. 12139, landwirtschaftlich geni	01.01.1900			1.916,00	0,00	0,00	0,00	0,00	1.916,00
1/0030001/00314	Grundstück Nr. 1232/1, KG-Nr. 12139, landwirtschaftlich ge	01.01.1900			1.996,80	0,00	0,00	0,00	0,00	1.996,80
1/0030001/00315	Grundstück Nr. 1232/1, KG-Nr. 12139, landwirtschaftlich ge	01.01.1900			564,80	0,00	0,00	0,00	0,00	564,80
1/0030001/00318	Grundstück Nr. 1233, KG-Nr. 12139, landwirtschaftlich geni	01.01.1900			132,80	0,00	0,00	0,00	0,00	132,80
1/0030001/00320	Grundstück Nr. 1234, KG-Nr. 12139, landwirtschaftlich geni	01.01.1900			1.000,80	0,00	0,00	0,00	0,00	1.000,80
1/0030001/00323	Grundstück Nr. 1236/1, KG-Nr. 12139, landwirtschaftlich ge	01.01.1900			1.185,60	0,00	0,00	0,00	0,00	1.185,60
1/0030001/00331	Grundstück Nr. 1246, KG-Nr. 12139, landwirtschaftlich geni	01.01.1900			285,60	0,00	0,00	0,00	0,00	285,60
1/0030001/00334	Grundstück Nr. 46, KG-Nr. 12139, Gärten Gärten, Fläche: <	01.01.1900			704,00	0,00	0,00	0,00	0,00	704,00
1/0030001/00336	Grundstück Nr. 49, KG-Nr. 12139, Gärten Gärten, Fläche: {	01.01.1900			1.548,80	0,00	0,00	0,00	0,00	1.548,80
1/0030001/00037	Grundstück Nr. 1565, KG-Nr. 12120, landwirtschaftlich geni	01.01.1900			106,40	0,00	0,00	0,00	0,00	106,40
1/0030001/00038	Grundstück Nr. 165/2, KG-Nr. 12120, landwirtschaftlich ger	01.01.1900			7.275,20	0,00	0,00	0,00	0,00	7.275,20
1/0030001/00044	Grundstück Nr. 1891, KG-Nr. 12120, landwirtschaftlich geni	01.01.1900			659,20	0,00	0,00	0,00	0,00	659,20
1/0030001/00444	Grundstück Nr. 118/3, KG-Nr. 12184, landwirtschaftlich ger	01.01.1900			22,40	0,00	0,00	0,00	0,00	22,40
1/0030001/00046	Grundstück Nr. 1892, KG-Nr. 12120, landwirtschaftlich geni	01.01.1900			550,40	0,00	0,00	0,00	0,00	550,40
1/0030001/00463	Grundstück Nr. 50, KG-Nr. 12184, landwirtschaftlich genutz	01.01.1900			154,40	0,00	0,00	0,00	0,00	154,40
1/0030001/00465	Grundstück Nr. 77/2, KG-Nr. 12184, landwirtschaftlich genu	01.01.1900			80,80	0,00	0,00	0,00	0,00	80,80
1/0030001/00467	Grundstück Nr. 77/3, KG-Nr. 12184, landwirtschaftlich genu	01.01.1900			117,60	0,00	0,00	0,00	0,00	117,60
1/0030001/00472	Grundstück Nr. .36, KG-Nr. 12186, Gärten Gärten, 50,00 m	01.01.1900			880,00	0,00	0,00	0,00	0,00	880,00
1/0030001/00475	Grundstück Nr. 122/1, KG-Nr. 12186, landwirtschaftlich ger	01.01.1900			2.966,40	0,00	0,00	0,00	0,00	2.966,40
1/0030001/00478	Grundstück Nr. 601/2, KG-Nr. 12186, landwirtschaftlich ger	01.01.1900			194,40	0,00	0,00	0,00	0,00	194,40
1/0030001/00048	Grundstück Nr. 2064, KG-Nr. 12120, landwirtschaftlich geni	01.01.1900			1.017,60	0,00	0,00	0,00	0,00	1.017,60
1/0030001/00005	Grundstück Nr. 707/1, KG-Nr. 12118, landwirtschaftlich ger	01.01.1900			1.260,00	0,00	0,00	0,00	0,00	1.260,00
1/0030001/00506	Grundstück Nr. 223/1, KG-Nr. 12188, landwirtschaftlich ger	01.01.1900			440,80	0,00	0,00	0,00	0,00	440,80
1/0030001/00507	Grundstück Nr. 223/1, KG-Nr. 12188, landwirtschaftlich ger	01.01.1900			315,20	0,00	0,00	0,00	0,00	315,20
1/0030001/00516	Grundstück Nr. 744, KG-Nr. 12191, landwirtschaftlich genui	01.01.1900			848,80	0,00	0,00	0,00	0,00	848,80
1/0030001/00052	Grundstück Nr. 2121/6, KG-Nr. 12120, landwirtschaftlich ge	01.01.1900			105,60	0,00	0,00	0,00	0,00	105,60

Ansatz MVAG Konto	Bezeichnung	Inbetrieb- nahme	RND	ND	Buchwert 31.12.2021	Zugänge/ + Umbuchungen -	Abgänge/	Wertaufholung+/ Wertminderung-	Abschreibung	Buchwert 31.12.2022
1/0030001/00053	Grundstück Nr. 2121/6, KG-Nr. 12120, Wald Wälder, Fläche: 01.01.1900				15,60	0,00	0,00	0,00	0,00	15,60
1/0030001/00057	Grundstück Nr. 2136/1, KG-Nr. 12120, landwirtschaftlich ge 01.01.1900				323,20	0,00	0,00	0,00	0,00	323,20
1/0030001/00058	Grundstück Nr. 2136/1, KG-Nr. 12120, Gärten Gärten, Fläc 01.01.1900				2.798,40	0,00	0,00	0,00	0,00	2.798,40
1/0030001/00063	Grundstück Nr. 2136/4, KG-Nr. 12120, landwirtschaftlich ge 01.01.1900				1.960,80	0,00	0,00	0,00	0,00	1.960,80
1/0030001/00081	Grundstück Nr. 2142, KG-Nr. 12120, landwirtschaftlich geni 01.01.1900				1.409,60	0,00	0,00	0,00	0,00	1.409,60
1/0030001/00084	Grundstück Nr. 2144, KG-Nr. 12120, landwirtschaftlich geni 01.01.1900				1.077,60	0,00	0,00	0,00	0,00	1.077,60
1/0030001/00089	Grundstück Nr. 2146, KG-Nr. 12120, landwirtschaftlich geni 01.01.1900				780,80	0,00	0,00	0,00	0,00	780,80
1/0030001/00090	Grundstück Nr. 2147, KG-Nr. 12120, landwirtschaftlich geni 01.01.1900				2.333,60	0,00	0,00	0,00	0,00	2.333,60
1/0030001/00091	Grundstück Nr. 2148, KG-Nr. 12120, landwirtschaftlich geni 01.01.1900				892,00	0,00	0,00	0,00	0,00	892,00
1/0030001/00099	Grundstück Nr. 2156, KG-Nr. 12120, landwirtschaftlich geni 01.01.1900				758,40	0,00	0,00	0,00	0,00	758,40
1/0030002/00157	Grundstück Nr. 475, KG-Nr. 12124, Wald Wälder, Fläche: 2 01.01.1900				80,40	0,00	0,00	0,00	0,00	80,40
1/0030002/00189	Grundstück Nr. 639/1, KG-Nr. 12124, Wald Wälder, Fläche: 01.01.1900				187,60	0,00	0,00	0,00	0,00	187,60
1/0030002/00189	Grundstück Nr. 69, KG-Nr. 12124, Wald Wälder, Fläche: 6. 01.01.1900				2.657,20	0,00	0,00	0,00	0,00	2.657,20
1/0030002/00306	Grundstück Nr. 1226/2, KG-Nr. 12139, Wald Wälder, Fläch 01.01.1900				32,80	0,00	0,00	0,00	0,00	32,80
1/0030002/00034	Grundstück Nr. 1513, KG-Nr. 12120, Wald Wälder, Fläche: 01.01.1900				1.222,80	0,00	0,00	0,00	0,00	1.222,80
1/0030002/00043	Grundstück Nr. 187, KG-Nr. 12120, Wald Wälder, Fläche: 1 01.01.1900				5.874,00	0,00	0,00	0,00	0,00	5.874,00
1/0030002/00452	Grundstück Nr. 228, KG-Nr. 12184, Wald Wälder, Fläche: 3 01.01.1900				1.480,00	0,00	0,00	0,00	0,00	1.480,00
1/0030002/00483	Grundstück Nr. 944/2, KG-Nr. 12186, Wald Wälder, Fläche: 01.01.1900				601,20	0,00	0,00	0,00	0,00	601,20
1/0030002/00064	Grundstück Nr. 2136/4, KG-Nr. 12120, Wald Wälder, Fläch 01.01.1900				173,60	0,00	0,00	0,00	0,00	173,60
1/0040001/00151	Grundstück Nr. .6, KG-Nr. 12124, Sonstige Parkplätze, 15,0 01.01.1900				66,00	0,00	0,00	0,00	0,00	66,00
1/0040001/00249	Grundstück Nr. 1431, KG-Nr. 12133, Sonstige Straßenverk 01.01.1900				35,20	0,00	0,00	0,00	0,00	35,20
1/0040001/00284	Grundstück Nr. 1223/1, KG-Nr. 12139, Sonstige Straßenv 01.01.1900				950,40	0,00	0,00	0,00	0,00	950,40
1/0040001/00291	Grundstück Nr. 1223/14, KG-Nr. 12139, Sonstige Straßenv 01.01.1900				1.531,20	0,00	0,00	0,00	0,00	1.531,20
1/0040001/00470	Grundstück Nr. .32, KG-Nr. 12186, Sonstige Straßenverke 01.01.1900				180,40	0,00	0,00	0,00	0,00	180,40
1/0040001/00471	Grundstück Nr. .32, KG-Nr. 12186, Sonstige Straßenverke 01.01.1900				22,00	0,00	0,00	0,00	0,00	22,00
1/0040001/00505	Grundstück Nr. 223/1, KG-Nr. 12188, Sonstige Straßenverk 01.01.1900				290,40	0,00	0,00	0,00	0,00	290,40
1/0040001/00056	Grundstück Nr. 2136/1, KG-Nr. 12120, Sonstige Straßenv 01.01.1900				866,80	0,00	0,00	0,00	0,00	866,80
1/0040001/00061	Grundstück Nr. 2136/3, KG-Nr. 12120, Sonstige Straßenv 01.01.1900				4,40	0,00	0,00	0,00	0,00	4,40
1/0040001/00097	Grundstück Nr. 2155, KG-Nr. 12120, Sonstige Straßenverk 01.01.1900				123,20	0,00	0,00	0,00	0,00	123,20
3/0040001/03645	Parkplatz Großheinrichschlag	31.05.2007	17,0	33,0	2.666,79	0,00	0,00	0,00	148,16	2.518,63
846000 Wohn- und Geschäftsgebäude					721.235,54	0,00	0,00	0,00	21.802,74	699.432,80
1021	Grundstücke, Grundstückseinrichtungen und Infrastruktur				11.142,24	0,00	0,00	0,00	649,82	10.492,42
1/0030001/01209	Gartenanlage	27.11.2015			1.719,92	0,00	0,00	0,00	0,00	1.719,92
3/0040008/01204	Gartenzaun Arzthaus Weinzierl	23.12.2016	13,5	20,0	9.422,32	0,00	0,00	0,00	649,82	8.772,50
1022	Gebäude und Bauten				698.133,94	0,00	0,00	0,00	17.949,50	680.184,44
3/0060001/01210	Gebäude Arzthaus Weinzierl	15.11.2016	43,5	50,0	689.544,51	0,00	0,00	0,00	15.495,38	674.049,13
3/0130001/01208	Feuerlöscher Arzthaus	27.11.2015	0,0	5,0	0,00	0,00	0,00	0,00	0,00	0,00

Ansatz MVAG Konto	Bezeichnung	Inbetrieb- nahme	RND	ND	Buchwert 31.12.2021	Zugänge/ + Umbuchungen -	Abgänge/	Wertaufholung+/ Wertminderung-	Abschreibung	Buchwert 31.12.2022
3/0130002/01206	Schließanlage	22.12.2015	2,5	10,0	1.031,22	0,00	0,00	0,00	294,63	736,59
3/0280002/01207	Aufzug	10.12.2015	2,5	10,0	7.558,21	0,00	0,00	0,00	2.159,49	5.398,72
1025	Technische Anlagen, Fahrzeuge und Maschinen				1.579,00	0,00	0,00	0,00	394,75	1.184,25
5/0240001/01211	Rasenroboter	13.06.2016	3,0	10,0	1.579,00	0,00	0,00	0,00	394,75	1.184,25
1026	Amts-, Betriebs- und Geschäftsausstattung				10.380,36	0,00	0,00	0,00	2.808,67	7.571,69
5/0100005/01205	Einrichtung Empfang Arzt	31.12.2015	2,5	10,0	9.445,36	0,00	0,00	0,00	2.698,67	6.746,69
5/0130002/00001	Mobiles Notrufsystem Mobilfunk-Gateway - IP-Router f. Au	29.09.2020	7,5	10,0	935,00	0,00	0,00	0,00	110,00	825,00
846100 Wohn- u. Geschäftsgebäude					81.660,10	0,00	0,00	0,00	4.066,14	77.593,96
1021	Grundstücke, Grundstückseinrichtungen und Infrastruktur				19.175,54	0,00	0,00	0,00	1.659,01	17.516,53
1/0040001/01221	Parkplatz Nöhagen Gemeindeamt	01.01.2000	10,0	33,0	11.455,06	0,00	0,00	0,00	1.041,37	10.413,69
5/0070003/01223	Zierbrunnen	31.12.2001	11,5	33,0	7.720,48	0,00	0,00	0,00	617,64	7.102,84
1022	Gebäude und Bauten				56.937,25	0,00	0,00	0,00	1.963,35	54.973,90
3/0060001/01198	Gemeindehaus Weinzierl 31	01.01.1969	0,0	50,0	0,00	0,00	0,00	0,00	0,00	0,00
3/0060001/01218	Spielgebäude	01.01.2001	28,0	50,0	56.937,25	0,00	0,00	0,00	1.963,35	54.973,90
1024	Sonderanlagen				5.547,31	0,00	0,00	0,00	443,78	5.103,53
1/0040013/01222	Spielgarten	31.12.2001	11,5	33,0	5.547,31	0,00	0,00	0,00	443,78	5.103,53
1026	Amts-, Betriebs- und Geschäftsausstattung				0,00	0,00	0,00	0,00	0,00	0,00
5/0120001/03001	Pellets-Heizungsanlage für Amtsgebäude	30.04.2006	0,0	15,0	0,00	0,00	0,00	0,00	0,00	0,00
1311	Investitionszuschüsse von Trägern öffentlichen Rechts				0,00	0,00	0,00	0,00	0,00	0,00
5/0120001/03770	KT Pellets-Heizungsanlage für Amtsgebäude	12.01.2006	0,0	15,0	0,00	0,00	0,00	0,00	0,00	0,00
850000 Betriebe der Wasserversorgung					865.600,86	19.509,69	22.655,18	0,00	60.886,61	801.568,76
1021	Grundstücke, Grundstückseinrichtungen und Infrastruktur				40.345,20	0,00	0,00	0,00	0,00	40.345,20
1/0020001/00124	Grundstück Nr. 782, KG-Nr. 12120, Bauflächen Gebäude, f 01.01.1900				286,00	0,00	0,00	0,00	0,00	286,00
1/0020001/00133	Grundstück Nr. 286/3, KG-Nr. 12121, Bauflächen Gebäude 01.01.1900				418,00	0,00	0,00	0,00	0,00	418,00
1/0020001/00346	Grundstück Nr. 107/2, KG-Nr. 12182, Bauflächen Gebäude 01.01.1900				1.276,00	0,00	0,00	0,00	0,00	1.276,00
1/0020001/00040	Grundstück Nr. 168/3, KG-Nr. 12120, Bauflächen Gebäude 01.01.1900				528,00	0,00	0,00	0,00	0,00	528,00
1/0020002/00134	Grundstück Nr. 286/3, KG-Nr. 12121, Sonstige Betriebsfläch 01.01.1900				22.000,00	0,00	0,00	0,00	0,00	22.000,00
1/0020002/00347	Grundstück Nr. 107/2, KG-Nr. 12182, Sonstige Betriebsfläch 01.01.1900				4.048,00	0,00	0,00	0,00	0,00	4.048,00
1/0020002/00042	Grundstück Nr. 1858/3, KG-Nr. 12120, Sonstige Betriebsfläch 01.01.1900				6.336,00	0,00	0,00	0,00	0,00	6.336,00
1/0030001/00125	Grundstück Nr. 782, KG-Nr. 12120, landwirtschaftlich genui 01.01.1900				274,40	0,00	0,00	0,00	0,00	274,40
1/0030001/00258	Grundstück Nr. 311/2, KG-Nr. 12133, landwirtschaftlich ger 01.01.1900				950,40	0,00	0,00	0,00	0,00	950,40
1/0030001/00264	Grundstück Nr. 732/4, KG-Nr. 12133, Gärten Gärten, Fläch 01.01.1900				2.780,80	0,00	0,00	0,00	0,00	2.780,80
1/0030001/00039	Grundstück Nr. 165/2, KG-Nr. 12120, landwirtschaftlich ger 01.01.1900				534,40	0,00	0,00	0,00	0,00	534,40
1/0030001/00041	Grundstück Nr. 168/3, KG-Nr. 12120, landwirtschaftlich ger 01.01.1900				83,20	0,00	0,00	0,00	0,00	83,20

Ansatz MVAG Konto	Bezeichnung	Inbetrieb- nahme	RND	ND	Buchwert 31.12.2021	Zugänge/ + Umbuchungen -	Abgänge/	Wertaufholung+/ Wertminderung-	Abschreibung	Buchwert 31.12.2022
1/0030002/00446	Grundstück Nr. 143/4, KG-Nr. 12184, Wald Wälder, Fläche: 01.01.1900				830,00	0,00	0,00	0,00	0,00	830,00
1023	Wasser- und Abwasserbauten und -anlagen				1.459.532,33	17.123,69	0,00	0,00	92.242,89	1.384.413,13
3/0070003/03677	Umrandung/Bitumenschicht (Einfriedung) HB Ostra	05.10.2022	32,5	33,0	0,00	4.382,87	0,00	0,00	66,41	4.316,46
3/0450001/02954	LK Teil 1 WVA BA 09	26.06.2019	46,0	50,0	60.078,41	0,00	0,00	0,00	1.278,26	58.800,15
3/0450001/03685	LK Teil 2 WVA	31.12.2020	47,5	50,0	33.605,77	0,00	0,00	0,00	692,90	32.912,87
3/0450001/03696	Kanalarbeiten im Zuge Straßenbau 2020	31.12.2020	47,5	50,0	30.624,95	0,00	0,00	0,00	631,44	29.993,51
3/0450006/02894	Drucksteigerungsanlage	15.12.2006	0,0	13,0	0,00	0,00	0,00	0,00	0,00	0,00
3/0460001/02865	Speicherung	31.12.2008	18,5	33,0	12.017,03	12.740,82	0,00	0,00	951,54	23.806,31
3/0460001/02869	Speicherung	31.12.2008	18,5	33,0	4.551,08	0,00	0,00	0,00	233,39	4.317,69
3/0460001/02921	Speicherung	15.12.2006	16,5	33,0	78.148,44	0,00	0,00	0,00	4.465,63	73.682,81
3/0460001/02936	Speicherung	31.12.1997	7,5	33,0	4.050,37	0,00	0,00	0,00	476,51	3.573,86
3/0460001/03635	Gewinnung Bauwerke	31.12.1996	6,5	33,0	33.571,70	0,00	0,00	0,00	4.476,23	29.095,47
3/0460002/03638	Ausrüstung	31.12.1996	0,0	13,0	0,00	0,00	0,00	0,00	0,00	0,00
3/0460003/02840	Wasserleitung	01.01.1980	0,0	33,0	0,00	0,00	0,00	0,00	0,00	0,00
3/0460003/02841	Speicherung	01.01.1980	0,0	33,0	0,00	0,00	0,00	0,00	0,00	0,00
3/0460003/02842	Gewinnung	01.01.1980	0,0	33,0	0,00	0,00	0,00	0,00	0,00	0,00
3/0460003/02843	Wasserleitung	01.01.1979	0,0	33,0	0,00	0,00	0,00	0,00	0,00	0,00
3/0460003/02844	Speicherung	01.01.1979	0,0	33,0	0,00	0,00	0,00	0,00	0,00	0,00
3/0460003/02845	Gewinnung	01.01.1979	0,0	33,0	0,00	0,00	0,00	0,00	0,00	0,00
3/0460003/02850	Gewinnung	02.12.1996	6,5	33,0	9.932,15	0,00	0,00	0,00	1.324,29	8.607,86
3/0460003/02851	Wasserleitung	02.12.1996	6,5	33,0	19.194,41	0,00	0,00	0,00	2.559,25	16.635,16
3/0460003/02852	Wasserleitung	29.05.2009	19,0	33,0	5.761,21	0,00	0,00	0,00	288,06	5.473,15
3/0460003/02855	Wasserleitung	29.05.2009	19,0	33,0	7.108,50	0,00	0,00	0,00	355,43	6.753,07
3/0460003/02860	Wasserleitung	31.12.2008	18,5	33,0	44.769,63	0,00	0,00	0,00	2.295,88	42.473,75
3/0460003/02866	Wasserleitung	31.12.2008	18,5	33,0	88.124,91	0,00	0,00	0,00	4.519,23	83.605,68
3/0460003/02870	Wasserleitung	31.12.2008	18,5	33,0	104.675,00	0,00	0,00	0,00	5.367,95	99.307,05
3/0460003/02871	Gewinnung	31.12.2008	18,5	33,0	4.551,08	0,00	0,00	0,00	233,39	4.317,69
3/0460003/02880	Gewinnung	31.12.2008	18,5	33,0	9.051,02	0,00	0,00	0,00	464,15	8.586,87
3/0460003/02881	Wasserleitung	31.12.2008	18,5	33,0	217.224,62	0,00	0,00	0,00	11.139,72	206.084,90
3/0460003/02891	Wasserleitung	15.12.2006	16,5	33,0	98.252,44	0,00	0,00	0,00	5.614,43	92.638,01
3/0460003/02900	Gewinnung BB+UWP Nöhagen	31.01.2009	19,0	33,0	16.124,43	0,00	0,00	0,00	806,22	15.318,21
3/0460003/02905	Wasserleitung	31.01.2009	19,0	33,0	874,21	0,00	0,00	0,00	43,71	830,50
3/0460003/02911	Wasserleitung	31.12.2004	14,5	33,0	24.439,40	0,00	0,00	0,00	1.576,74	22.862,66
3/0460003/02912	Gewinnung BB Pöllafeld mit Pumpleitung	31.12.2004	14,5	33,0	57.025,30	0,00	0,00	0,00	3.679,05	53.346,25
3/0460003/02922	Wasserleitung	15.12.2006	16,5	33,0	163.890,21	0,00	0,00	0,00	9.365,15	154.525,06
3/0460003/02926	Wasserleitung	25.06.1993	3,0	33,0	17.873,46	0,00	0,00	0,00	4.468,37	13.405,09
3/0460003/02937	Wasserleitung	31.12.1997	7,5	33,0	11.280,31	0,00	0,00	0,00	1.327,10	9.953,21
3/0460003/02945	Wasserleitung	31.12.1996	6,5	33,0	4.476,23	0,00	0,00	0,00	596,83	3.879,40

Ansatz MVAG Konto	Bezeichnung	Inbetrieb- nahme	RND	ND	Buchwert 31.12.2021	Zugänge/ + Umbuchungen -	Abgänge/	Wertaufholung+/ Wertminderung-	Abschreibung	Buchwert 31.12.2022
3/0460003/02952	Wasserleitung	14.11.2017	27,5	33,0	171.338,90	0,00	0,00	0,00	6.011,89	165.327,01
3/0460003/03743	Wasser-Hausanschlüsse 2020	15.09.2020	30,5	33,0	12.117,89	0,00	0,00	0,00	384,69	11.733,20
3/0460003/03750	Wasser-Hausanschlüsse 2021	26.07.2021	31,5	33,0	2.572,74	0,00	0,00	0,00	79,16	2.493,58
3/0460004/02906	Aufbereitung TB Nöhagen	31.01.2009	6,0	20,0	32.554,49	0,00	0,00	0,00	4.650,64	27.903,85
3/0460005/02907	Fernwartung	31.01.2009	0,0	10,0	0,00	0,00	0,00	0,00	0,00	0,00
3/0460005/02923	Fernwirkanlage	15.12.2006	0,0	10,0	0,00	0,00	0,00	0,00	0,00	0,00
5/0130003/02931	Chlordioxidanlage Weinzierl	31.05.2006	0,0	10,0	0,00	0,00	0,00	0,00	0,00	0,00
5/0450006/01269	Druckreduzierventil Maigen	14.06.2019	9,0	13,0	4.442,42	0,00	0,00	0,00	444,24	3.998,18
5/0450006/01270	IDM HB Weinzierl	14.06.2019	9,0	13,0	2.763,60	0,00	0,00	0,00	276,36	2.487,24
5/0450006/01271	IDM HB Ostra	14.06.2019	9,0	13,0	2.345,80	0,00	0,00	0,00	234,58	2.111,22
5/0450006/01272	IDM HB Stixendorf	14.06.2019	9,0	13,0	1.942,97	0,00	0,00	0,00	194,30	1.748,67
5/0450006/01273	IDM HB Nöhagen	14.06.2019	9,0	13,0	2.319,77	0,00	0,00	0,00	231,98	2.087,79
5/0450006/01276	Tauchmotorpumpe TB Weinzierl	31.12.2012	2,5	13,0	554,07	0,00	0,00	0,00	158,31	395,76
5/0450006/01277	TB Ostra Pumpe 1	31.12.2012	2,5	13,0	238,64	0,00	0,00	0,00	68,18	170,46
5/0450006/01278	TB Ostra Pumpe 2	20.09.2012	2,5	13,0	238,79	0,00	0,00	0,00	68,23	170,56
5/0450006/01280	Pumpe Schachtbrunnen Weinzierl	16.04.2014	4,0	13,0	564,07	0,00	0,00	0,00	112,81	451,26
5/0450006/01282	Pumpe 1 TB Stixendorf	07.03.2018	8,0	13,0	2.032,68	0,00	0,00	0,00	225,85	1.806,83
5/0450006/01283	Pumpe 2 TB Stixendorf	07.03.2018	8,0	13,0	2.032,68	0,00	0,00	0,00	225,85	1.806,83
5/0450006/01284	Pumpe 1 TB Nöhagen	07.03.2018	8,0	13,0	1.811,48	0,00	0,00	0,00	201,28	1.610,20
5/0450006/01285	Pumpe BB Weinzierl	09.05.2018	8,0	13,0	915,92	0,00	0,00	0,00	101,77	814,15
5/0450006/01286	Pumpe BB Nöhagen	18.07.2018	8,5	13,0	860,84	0,00	0,00	0,00	90,61	770,23
5/0450006/01288	Pumpe 2 TB Nöhagen	31.01.2011	1,0	13,0	262,73	0,00	0,00	0,00	131,37	131,36
5/0450006/01306	Unterwasserpumpe BB Stixendorf	16.07.2009	0,0	13,0	31,42	0,00	0,00	0,00	31,42	0,00
5/0450006/01307	TB Ostra Pumpe 2020 inkl. Frequenzumrichter	10.02.2020	10,0	13,0	9.393,52	0,00	0,00	0,00	853,96	8.539,56
5/0450006/01308	Pumpe TB Himberg - Quelle Katzenwinkel	24.07.2020	10,5	13,0	734,28	0,00	0,00	0,00	63,85	670,43
5/0450006/01309	Pumpe 1 TB Himberg	31.10.2013	3,5	13,0	2.634,10	0,00	0,00	0,00	585,36	2.048,74
5/0450006/01310	Frequenzumrichter Pumpe 1	08.07.2016	6,5	13,0	1.330,35	0,00	0,00	0,00	177,38	1.152,97
5/0450006/01311	Frequenzumrichter Pumpe 2	08.07.2016	6,5	13,0	1.330,35	0,00	0,00	0,00	177,38	1.152,97
5/0450006/01312	IDM TB Himberg	08.07.2016	6,5	13,0	1.571,77	0,00	0,00	0,00	209,57	1.362,20
5/0450006/01313	Schaltschrank DS Wolfenreith	31.12.2014	4,5	13,0	6.725,10	0,00	0,00	0,00	1.222,75	5.502,35
5/0450006/01314	Pumpe 2 TB Himberg	12.10.2009	0,0	13,0	198,80	0,00	0,00	0,00	198,80	0,00
5/0450006/01315	Pumpen DS Wolfenreith	14.02.2013	3,0	13,0	3.666,29	0,00	0,00	0,00	916,57	2.749,72
5/0450006/01316	Pumpe BB Pöllafeld	07.03.2018	8,0	13,0	1.779,19	0,00	0,00	0,00	197,69	1.581,50
5/0450006/01317	Pumpe 1 TB Weinzierl	19.05.2021	11,0	13,0	2.943,62	0,00	0,00	0,00	245,30	2.698,32
5/0460005/01289	FWA TB Ostra	14.05.2019	6,0	10,0	1.961,96	0,00	0,00	0,00	280,28	1.681,68
5/0460005/01292	FWA HB Reichau	17.09.2018	5,5	10,0	2.820,64	0,00	0,00	0,00	433,94	2.386,70
5/0460005/01294	FWA BB Weinzierl	17.09.2018	5,5	10,0	1.907,18	0,00	0,00	0,00	293,41	1.613,77
5/0460005/01296	FWA TB Weinzierl	26.07.2017	4,5	10,0	2.034,73	0,00	0,00	0,00	369,95	1.664,78
5/0460005/01297	FWA HB Stixendorf	14.09.2017	4,5	10,0	3.333,18	0,00	0,00	0,00	606,03	2.727,15

Ansatz MVAG Konto	Bezeichnung	Inbetrieb- nahme	RND	ND	Buchwert 31.12.2021	Zugänge/ + Umbuchungen	Abgänge/ -	Wertaufholung+/ Wertminderung-	Abschreibung	Buchwert 31.12.2022
5/0460005/01299	FWA HB Nöhagen	30.12.2016	3,5	10,0	1.060,61	0,00	0,00	0,00	235,69	824,92
5/0460005/01300	FWA HB Wolfenreith	15.10.2014	1,5	10,0	659,79	0,00	0,00	0,00	263,92	395,87
5/0460005/01301	FWA Zentrale	23.05.2014	1,0	10,0	991,76	0,00	0,00	0,00	495,88	495,88
5/0460005/01307	FWA HB Ostra	14.05.2019	6,0	10,0	4.272,26	0,00	0,00	0,00	610,32	3.661,94
5/0460005/01308	FWA HB Großheinrichschlag - LTE VPN Modem	09.07.2020	7,5	10,0	2.482,34	0,00	0,00	0,00	292,04	2.190,30
5/0460005/01309	FWA TB Himberg - LTE VPN Modem	09.07.2020	7,5	10,0	2.482,34	0,00	0,00	0,00	292,04	2.190,30
1025	Technische Anlagen, Fahrzeuge und Maschinen				15.844,33	2.386,00	0,00	0,00	3.117,62	15.112,71
5/0150002/01230	Traktor Lindner anteilig WVA	02.01.2017	4,0	10,0	7.960,00	0,00	0,00	0,00	1.592,00	6.368,00
5/0180004/01419	Computer Hardware 2006 antlg. WVA	31.08.2006	0,0	8,0	0,00	0,00	0,00	0,00	0,00	0,00
5/0190003/03630	HVL4 Umrichter - Hydrovar DS Wolfenreith	28.02.2020	7,0	10,0	1.765,57	0,00	0,00	0,00	220,70	1.544,87
5/0230001/01307	Kippmulde anteilig WVA	12.06.2015	2,0	10,0	236,92	0,00	0,00	0,00	78,97	157,95
5/0240001/01251	Rohrbruchsuchgerät	15.09.2014	1,5	10,0	700,60	0,00	0,00	0,00	280,24	420,36
5/0240001/01252	Schieberdrehgerät	01.08.2018	5,5	10,0	3.477,50	0,00	0,00	0,00	535,00	2.942,50
5/0240001/01254	Motorsäge Husqvarna	31.01.2012	0,0	10,0	0,00	0,00	0,00	0,00	0,00	0,00
5/0240001/01255	Tauchpumpe Wacker	14.10.2010	0,0	10,0	0,00	0,00	0,00	0,00	0,00	0,00
5/0240001/01257	Makita Akkusset	14.07.2011	0,0	10,0	0,00	0,00	0,00	0,00	0,00	0,00
5/0240001/01258	Hochdruckreiniger	25.06.2008	0,0	10,0	0,00	0,00	0,00	0,00	0,00	0,00
5/0240001/01330	Bohrhammer	17.03.2006	0,0	10,0	0,00	0,00	0,00	0,00	0,00	0,00
5/0240001/03627	Notstromaggregat	14.07.1993	0,0	10,0	0,00	0,00	0,00	0,00	0,00	0,00
5/0240001/03631	Anbohrgerät	18.02.1993	0,0	10,0	0,00	0,00	0,00	0,00	0,00	0,00
5/0240001/03632	Entlüftungsventil Siedlung Weinzierl	11.11.2019	6,5	10,0	1.703,74	0,00	0,00	0,00	227,17	1.476,57
5/0290001/01250	Metallsuchgerät	19.11.2005	0,0	8,0	0,00	0,00	0,00	0,00	0,00	0,00
5/0450006/01318	Unterwasserpumpe UWP BB Weinzierl	17.06.2022	12,0	13,0	0,00	2.386,00	0,00	0,00	183,54	2.202,46
1026	Amts-, Betriebs- und Geschäftsausstattung				1.854,60	0,00	0,00	0,00	852,48	1.002,12
5/0110002/01260	Schließsystem	31.10.2008	0,0	10,0	0,00	0,00	0,00	0,00	0,00	0,00
5/0110002/01261	Industrie-PC Fernwartung	19.02.2016	3,0	10,0	1.336,16	0,00	0,00	0,00	334,04	1.002,12
5/0130003/01262	UV Anlage Himberg	14.08.2012	0,0	10,0	304,54	0,00	0,00	0,00	304,54	0,00
5/0130003/01263	UV Anlage Stixendorf	14.08.2012	0,0	10,0	213,90	0,00	0,00	0,00	213,90	0,00
5/0180004/01421	Druck- und Kopiersystem 2010 antlg. Arzthaus	18.02.2010	0,0	8,0	0,00	0,00	0,00	0,00	0,00	0,00
1311	Investitionszuschüsse von Trägern öffentlichen Rechts				-598.868,22	0,00	3.470,81	0,00	-32.691,57	-569.647,46
3/0190003/03707	Investitionskostenzuschuss Drucksteigerungsanlage WVA I	31.12.2008	0,0	10,0	0,00	0,00	0,00	0,00	0,00	0,00
3/0450001/03680	Kapitaltransfer Investitionszuschuss NÖWWF Leitungskata	20.02.2020	46,0	49,0	-233,74	0,00	0,00	0,00	-4,97	-228,77
3/0450001/03687	Kapitaltransfer NÖWWF Leitungskataster LK Teil 2 - ABA E	29.10.2020	47,5	50,0	-6.158,80	0,00	0,00	0,00	-126,99	-6.031,81
3/0450001/03695	Finanzierungszuschuss KPC LK Teil 2 - ABA BA 10 - Anteil	31.12.2020	47,0	49,5	-1.483,11	0,00	1.122,81	0,00	-48,52	-2.557,40
3/0450006/03706	Finanzierungszuschuss Drucksteigerungsanlage WVA BA (31.12.2008	0,0	13,0	0,00	0,00	0,00	0,00	0,00	0,00
3/0460001/03771	Finanzierungszuschuss Gewinnung Bauwerke WVA BA 02	31.12.1997	6,5	33,0	-5.876,36	0,00	0,00	0,00	-783,51	-5.092,85
3/0460001/03772	Investitionskostenzuschuss Gewinnung Bauwerke WVA BA	31.12.1997	6,5	33,0	-4.994,81	0,00	0,00	0,00	-665,97	-4.328,84

Ansatz MVAG Konto	Bezeichnung	Inbetrieb- nahme	RND	ND	Buchwert 31.12.2021	Zugänge/ + Umbuchungen -	Abgänge/ -	Wertaufholung+/ Wertminderung-	Abschreibung	Buchwert 31.12.2022
3/0460002/03773	Finanzierungszuschuss Ausrüstung WVA BA 02	31.12.1997	0,0	13,0	0,00	0,00	0,00	0,00	0,00	0,00
3/0460002/03774	Investitionskostenzuschuss Ausrüstung WVA BA 02	31.12.1997	0,0	13,0	0,00	0,00	0,00	0,00	0,00	0,00
3/0460003/03680	Investitionskostenzuschuss Gewinnung WVA BA 02	01.01.1979	0,0	33,0	0,00	0,00	0,00	0,00	0,00	0,00
3/0460003/03681	Investitionskostenzuschuss WVA BA 16	30.06.2010	20,0	33,0	-302,28	0,00	0,00	0,00	-14,39	-287,89
3/0460003/03682	Finanzierungszuschuss WVA BA 16	30.06.2010	20,0	33,0	-1.005,45	0,00	0,00	0,00	-47,88	-957,57
3/0460003/03683	Investitionskostenzuschuss WVA BA 15	30.06.2010	20,0	33,0	-372,90	0,00	0,00	0,00	-17,76	-355,14
3/0460003/03684	Finanzierungszuschuss WVA BA 15	30.06.2010	20,0	33,0	-1.255,54	0,00	0,00	0,00	-59,79	-1.195,75
3/0460003/03685	Finanzierungszuschuss WVA BA 14	30.06.2009	19,0	33,0	-7.812,72	0,00	0,00	0,00	-390,64	-7.422,08
3/0460003/03686	Investitionskostenzuschuss WVA BA 14	30.06.2009	19,0	33,0	-18.367,28	0,00	0,00	0,00	-918,36	-17.448,92
3/0460003/03689	Investitionskostenzuschuss Wasserleitung WVA BA 12	30.06.2009	19,0	33,0	-36.153,60	0,00	0,00	0,00	-1.807,68	-34.345,92
3/0460003/03690	Finanzierungszuschuss Wasserleitung WVA BA 12	30.06.2009	19,0	33,0	-14.760,00	0,00	0,00	0,00	-738,00	-14.022,00
3/0460003/03691	Finanzierungszuschuss Gewinnung WVA BA 11	30.06.2009	19,0	33,0	-771,50	0,00	0,00	0,00	-38,58	-732,92
3/0460003/03692	Investitionskostenzuschuss Gewinnung WVA BA 11	30.06.2009	19,0	33,0	-1.867,10	0,00	0,00	0,00	-93,36	-1.773,74
3/0460003/03693	Finanzierungszuschuss Speicherung WVA BA 12	30.06.2009	19,0	33,0	-2.012,72	0,00	0,00	0,00	-100,64	-1.912,08
3/0460003/03694	Investitionskostenzuschuss Speicherung WVA BA 12	30.06.2009	19,0	33,0	-4.930,04	0,00	0,00	0,00	-246,50	-4.683,54
3/0460003/03695	Investitionskostenzuschuss Wasserleitung WVA BA 11	30.06.2009	19,0	33,0	-42.943,37	0,00	0,00	0,00	-2.147,17	-40.796,20
3/0460003/03696	Finanzierungszuschuss Wasserleitung WVA BA 11	30.06.2009	19,0	33,0	-17.744,30	0,00	0,00	0,00	-887,22	-16.857,08
3/0460003/03697	Investitionskostenzuschuss Speicherung WVA BA 11	30.06.2009	19,0	33,0	-1.867,10	0,00	0,00	0,00	-93,36	-1.773,74
3/0460003/03698	Finanzierungszuschuss Speicherung WVA BA 11	30.06.2009	19,0	33,0	-771,50	0,00	0,00	0,00	-38,58	-732,92
3/0460003/03699	Investitionskostenzuschuss Gewinnung WVA BA 10	30.06.2009	19,0	33,0	-3.713,24	0,00	0,00	0,00	-185,66	-3.527,58
3/0460003/03700	Finanzierungszuschuss Gewinnung WVA BA 10	30.06.2009	19,0	33,0	-1.518,10	0,00	0,00	0,00	-75,91	-1.442,19
3/0460003/03701	Investitionskostenzuschuss Wasserleitung WVA BA 10	30.06.2009	19,0	33,0	-89.117,68	0,00	0,00	0,00	-4.455,88	-84.661,80
3/0460003/03702	Finanzierungszuschuss Wasserleitung WVA BA 10	30.06.2009	19,0	33,0	-36.434,04	0,00	0,00	0,00	-1.821,70	-34.612,34
3/0460003/03704	Investitionskostenzuschuss Wasserleitung WVA BA 09	31.12.2008	18,5	33,0	-5.473,60	0,00	0,00	0,00	-280,70	-5.192,90
3/0460003/03705	Finanzierungszuschuss Wasserleitung WVA BA 09	31.12.2008	18,5	33,0	-16.420,83	0,00	0,00	0,00	-842,09	-15.578,74
3/0460003/03708	Finanzierungszuschuss Gewinnung WVA BA 08	30.06.2009	19,0	33,0	-2.418,70	0,00	0,00	0,00	-120,94	-2.297,76
3/0460003/03710	Finanzierungszuschuss Wasserleitung WVA BA 08	30.06.2009	19,0	33,0	-131,12	0,00	0,00	0,00	-6,56	-124,56
3/0460003/03711	Investitionskostenzuschuss Gewinnung WVA BA 08	30.06.2009	19,0	33,0	-806,20	0,00	0,00	0,00	-40,31	-765,89
3/0460003/03712	Investitionskostenzuschuss Wasserleitung WVA BA 08	30.06.2009	19,0	33,0	-43,70	0,00	0,00	0,00	-2,19	-41,51
3/0460003/03716	Finanzierungszuschuss Gewinnung WVA BA 07	30.06.2009	15,5	33,0	-10.185,92	0,00	0,00	0,00	-617,33	-9.568,59
3/0460003/03717	Finanzierungszuschuss Wasserleitung WVA BA 07	31.12.2005	15,5	33,0	-3.902,40	0,00	0,00	0,00	-236,51	-3.665,89
3/0460003/03718	Investitionskostenzuschuss Gewinnung WVA BA 07	31.12.2005	15,5	33,0	-3.035,20	0,00	0,00	0,00	-183,95	-2.851,25
3/0460003/03719	Investitionskostenzuschuss Wasserleitung WVA BA 07	31.12.2005	15,5	33,0	-1.300,79	0,00	0,00	0,00	-78,84	-1.221,95
3/0460003/03720	Finanzierungszuschuss Speicherung WVA BA 05	30.06.2007	17,0	33,0	-12.057,26	0,00	0,00	0,00	-669,85	-11.387,41
3/0460003/03721	Finanzierungszuschuss Wasserleitung WVA BA 05	30.06.2009	17,0	33,0	-26.917,46	0,00	0,00	0,00	-1.495,41	-25.422,05
3/0460003/03722	Investitionskostenzuschuss Speicherung WVA BA 05	30.06.2007	17,0	33,0	-14.468,68	0,00	0,00	0,00	-803,82	-13.664,86
3/0460003/03723	Investitionskostenzuschuss Wasserleitung WVA BA 05	30.06.2007	17,0	33,0	-30.343,23	0,00	0,00	0,00	-1.685,74	-28.657,49
3/0460003/03724	Investitionskostenzuschuss WVA BA 04	31.12.1993	3,5	33,0	-5.024,32	0,00	0,00	0,00	-1.116,52	-3.907,80
3/0460003/03728	Finanzierungszuschuss Speicherung WVA BA 03	31.12.1998	8,5	33,0	-905,38	0,00	0,00	0,00	-95,30	-810,08

Ansatz MVAG Konto	Bezeichnung	Inbetrieb- nahme	RND	ND	Buchwert 31.12.2021	Zugänge/ + Umbuchungen	Abgänge/ -	Wertaufholung+/ Wertminderung-	Abschreibung	Buchwert 31.12.2022
3/0460003/03729	Finanzierungszuschuss Wasserleitung WVA BA 03	31.12.1998	8,5	33,0	-2.521,47	0,00	0,00	0,00	-265,42	-2.256,05
3/0460003/03730	Investitionskostenzuschuss Speicherung WVA BA 03	31.12.1998	8,5	33,0	-1.812,99	0,00	0,00	0,00	-190,84	-1.622,15
3/0460003/03731	Investitionskostenzuschuss Wasserleitung WVA BA 03	31.12.1998	8,5	33,0	-5.049,19	0,00	0,00	0,00	-531,49	-4.517,70
3/0460003/03732	Finanzierungszuschuss Gewinnung WVA BA 21	31.12.1997	7,5	33,0	-2.251,28	0,00	0,00	0,00	-264,86	-1.986,42
3/0460003/03733	Finanzierungszuschuss Wasserleitung WVA BA 21	31.12.1997	7,5	33,0	-4.350,73	0,00	0,00	0,00	-511,85	-3.838,88
3/0460003/03734	Investitionskostenzuschuss Gewinnung WVA BA 21	31.12.1997	7,5	33,0	-4.500,05	0,00	0,00	0,00	-529,42	-3.970,63
3/0460003/03735	Investitionskostenzuschuss Wasserleitung WVA BA 21	31.12.1997	7,5	33,0	-8.696,58	0,00	0,00	0,00	-1.023,13	-7.673,45
3/0460003/03736	Investitionskostenzuschuss Speicherung WVA BA 02	01.01.1979	0,0	33,0	0,00	0,00	0,00	0,00	0,00	0,00
3/0460003/03737	Investitionskostenzuschuss Wasserleitung WVA BA 02	01.01.1979	0,0	33,0	0,00	0,00	0,00	0,00	0,00	0,00
3/0460003/03738	Finanzierungszuschuss Wasserleitung WVA BA 02	31.12.1997	6,5	33,0	-783,51	0,00	0,00	0,00	-104,47	-679,04
3/0460003/03739	Investitionskostenzuschuss Wasserleitung WVA BA 02	31.12.1997	6,5	33,0	-665,97	0,00	0,00	0,00	-88,80	-577,17
3/0460003/03740	Finanzierungszuschuss WVA BA 22	30.06.2010	29,0	33,0	-46.590,91	0,00	0,00	0,00	-1.553,03	-45.037,88
3/0460003/03741	Kapitaltransfer Investitionszuschuss NÖWWF Ortsnetz Lob	11.05.2020	30,0	33,0	-74.567,03	0,00	0,00	0,00	-2.405,39	-72.161,64
3/0460003/03742	Finanzierungszuschuss KPC WVA BA 22, Sanierung Lober	30.06.2020	30,0	33,0	-4.665,54	0,00	2.348,00	0,00	-207,67	-6.805,87
3/0460004/03709	Finanzierungszuschuss Aufbereitung WVA BA 08	30.06.2009	6,0	20,0	-4.883,23	0,00	0,00	0,00	-697,60	-4.185,63
3/0460004/03714	Investitionskostenzuschuss Aufbereitung WVA BA 08	30.06.2009	6,0	20,0	-1.627,67	0,00	0,00	0,00	-232,52	-1.395,15
3/0460005/03713	Finanzierungszuschuss Fernwartung WVA BA 08	30.06.2009	0,0	10,0	0,00	0,00	0,00	0,00	0,00	0,00
3/0460005/03715	Investitionskostenzuschuss Fernwartung WVA BA 08	30.06.2009	0,0	10,0	0,00	0,00	0,00	0,00	0,00	0,00
3/0460005/03726	Finanzierungszuschuss Fernwartung WVA BA 05	30.06.2007	0,0	10,0	0,00	0,00	0,00	0,00	0,00	0,00
3/0460005/03727	Investitionskostenzuschuss Fernwartung WVA BA 05	30.06.2007	0,0	10,0	0,00	0,00	0,00	0,00	0,00	0,00
1313	Investitionszuschüsse von übrigen				-53.107,38	0,00	19.184,37	0,00	-2.634,81	-69.656,94
3/0460003/03679	Anschlussabgaben WVA BA 02	01.01.1979	0,0	33,0	0,00	0,00	0,00	0,00	0,00	0,00
3/0460003/03703	Anschlussabgaben WVA BA 10	31.12.2008	18,5	33,0	-10.999,18	0,00	0,00	0,00	-564,06	-10.435,12
3/0460003/03725	Anschlussabgaben WVA BA 04	31.12.1993	3,5	33,0	-823,09	0,00	0,00	0,00	-182,91	-640,18
3/0460003/03745	Wasseranschlussabgaben 2020	19.11.2020	30,5	33,0	-32.926,22	0,00	0,00	0,00	-1.045,28	-31.880,94
3/0460003/03749	Wasseranschlussabgaben 2021	07.05.2021	31,0	33,0	-8.358,89	0,00	0,00	0,00	-261,22	-8.097,67
3/0460003/03751	Wasseranschlussabgaben 2022	18.04.2022	32,0	33,0	0,00	0,00	19.184,37	0,00	-581,34	-18.603,03
850100	WVA Weinzierl - Wasserspender (Brunnen) - BA 25				780,05	0,00	0,00	0,00	0,00	780,05
1023	Wasser- und Abwasserbauten und -anlagen				780,05	0,00	0,00	0,00	0,00	780,05
3/0460001/03773	Quellfassung/Brunnen WVA Weinzierl - BA 25			33,0	780,05	0,00	0,00	0,00	0,00	780,05
850110	WVA Großheinrichschlag Enteisierung/Entmanganisierung u. Pumpstationss				753,34	7.625,67	0,00	0,00	257,82	8.121,19
1023	Wasser- und Abwasserbauten und -anlagen				753,34	7.625,67	0,00	0,00	257,82	8.121,19
3/0460001/03774	Enteisung/Entmanganisierung u. Pumpstation WVA Großhe	31.12.2021	31,5	33,0	753,34	7.625,67	0,00	0,00	257,82	8.121,19

Ansatz MVAG Konto	Bezeichnung	Inbetrieb- nahme	RND	ND	Buchwert 31.12.2021	Zugänge/ + Umbuchungen -	Abgänge/	Wertaufholung+/ Wertminderung-	Abschreibung	Buchwert 31.12.2022
850895	WVA Siedlungsgebiet Nöhagen West				2.841,12	39.402,57	0,00	0,00	0,00	42.243,69
1023	Wasser- und Abwasserbauten und -anlagen				2.841,12	39.402,57	0,00	0,00	0,00	42.243,69
3/0460003/03748	WVA Siedlungsgebiet Nöhagen West	31.03.2023	32,0	33,0	2.841,12	39.402,57	0,00	0,00	0,00	42.243,69
850983	Betriebe der Wasserversorgung Wasserspender Weinzierl				34.080,81	0,00	0,00	0,00	1.099,38	32.981,43
1023	Wasser- und Abwasserbauten und -anlagen				34.080,81	0,00	0,00	0,00	1.099,38	32.981,43
5/0460001/00001	Sanierung Schachtbrunnen Weinzierl	17.02.2020	30,0	33,0	34.080,81	0,00	0,00	0,00	1.099,38	32.981,43
851000	Betriebe der Abwasserbeseitigung				1.945.586,64	11.530,45	16.493,26	0,00	58.079,78	1.882.544,05
1021	Grundstücke, Grundstückseinrichtungen und Infrastruktur				144.957,20	0,00	0,00	0,00	3.231,06	141.726,14
1/0020002/00153	Grundstück Nr. 196, KG-Nr. 12124, Sonstige Betriebsfläch	01.01.1900			97.218,00	0,00	0,00	0,00	0,00	97.218,00
1/0020002/00337	Grundstück Nr. 60/2, KG-Nr. 12139, Sonstige Betriebsfläch	01.01.1900			10.582,00	0,00	0,00	0,00	0,00	10.582,00
3/0450005/01359	Bauwerk Pumpwerk Nöhagen	31.12.2008	10,5	25,0	18.822,08	0,00	0,00	0,00	1.636,70	17.185,38
3/0450005/02814	Bauwerk Pumpwerk Maigen	31.12.2008	10,5	25,0	18.335,12	0,00	0,00	0,00	1.594,36	16.740,76
1022	Gebäude und Bauten				17.786,96	0,00	0,00	0,00	1.546,69	16.240,27
3/0450005/01362	Bauwerk Pumpwerk Ostra	31.12.2008	10,5	25,0	17.786,96	0,00	0,00	0,00	1.546,69	16.240,27
1023	Wasser- und Abwasserbauten und -anlagen				4.955.388,18	9.364,00	0,00	0,00	156.742,68	4.808.009,50
3/0450001/02798	Ortsnetz ABA BA 01	31.12.2007	34,5	50,0	1.415.665,74	0,00	0,00	0,00	39.877,91	1.375.787,83
3/0450001/02807	Ortsnetz ABA BA 02	31.12.2008	35,5	50,0	2.158.121,91	0,00	0,00	0,00	59.126,63	2.098.995,28
3/0450001/02816	Erweiterung Maigen, Ostra ABA BA 03	29.09.2008	35,5	50,0	127.987,98	0,00	0,00	0,00	3.506,52	124.481,46
3/0450001/02819	Altbestand	31.12.1970	0,0	50,0	0,00	0,00	0,00	0,00	0,00	0,00
3/0450001/02820	Erweiterung Nöhagen, Stixendorf ABA BA 04	11.05.2009	36,0	50,0	43.814,66	0,00	0,00	0,00	1.184,18	42.630,48
3/0450001/02826	Regenwasser ABA BA 06	20.10.2017	44,5	50,0	130.209,21	0,00	0,00	0,00	2.861,74	127.347,47
3/0450001/02829	LK Teil 1 ABA BA 09	26.06.2019	46,0	50,0	117.250,50	0,00	0,00	0,00	2.494,69	114.755,81
3/0450001/02832	Altbestand	01.07.2002	29,5	50,0	42.700,00	0,00	0,00	0,00	1.400,00	41.300,00
3/0450001/03659	RW Kanal Himberg ABA BA 08	31.12.2017	44,5	50,0	201.490,46	0,00	0,00	0,00	4.428,36	197.062,10
3/0450001/03660	RW Kanal Lobendorf ABA BA 07	31.12.2017	44,5	50,0	321.195,65	0,00	0,00	0,00	7.059,25	314.136,40
3/0450001/03684	LK Teil 2 ABA	31.12.2020	47,5	50,0	52.206,48	0,00	0,00	0,00	1.076,42	51.130,06
3/0450001/03688	Entwässerung RW-Kanal Gst.Nr. 786, KG12186, Mag. Cari	12.11.2020	50,0	50,0	0,00	0,00	0,00	0,00	0,00	0,00
3/0450001/03700	Kanal-Hausanschlüsse 2021	26.07.2021	48,5	50,0	6.203,54	0,00	0,00	0,00	125,32	6.078,22
3/0450003/02803	Kläranlage Bau ABA BA 01	31.12.2007	9,5	25,0	304.050,66	0,00	0,00	0,00	28.957,21	275.093,45
3/0450004/02804	Kläranlage Ausstattung ABA BA 01	31.12.2007	0,0	13,0	7.508,40	4.221,00	0,00	0,00	0,00	11.729,40
3/0450005/02806	Pumpwerk baulich ABA BA 01	31.12.2007	9,5	25,0	15.410,52	0,00	0,00	0,00	1.467,67	13.942,85
3/0450005/02981	Pumpwerk baulich Josefus	31.12.2008	10,5	25,0	5.386,46	0,00	0,00	0,00	468,39	4.918,07
3/0450006/02809	Pumpwerk Ausstattung ABA BA 01	31.12.2007	0,0	13,0	0,00	5.143,00	0,00	0,00	0,00	5.143,00
5/0190003/01320	Schlammpumpe 1	12.07.2012	0,0	10,0	182,58	0,00	0,00	0,00	182,58	0,00
5/0190003/01321	Schlammpumpe 2	31.12.2012	0,0	10,0	157,20	0,00	0,00	0,00	157,20	0,00
5/0190003/01323	Tauchmotorpumpe	12.11.2012	0,0	10,0	54,34	0,00	0,00	0,00	54,34	0,00

Ansatz MVAG Konto	Bezeichnung	Inbetrieb- nahme	RND	ND	Buchwert 31.12.2021	Zugänge/ + Umbuchungen -	Abgänge/ -	Wertaufholung+/ Wertminderung-	Abschreibung	Buchwert 31.12.2022
5/0460005/01302	FWA Zentrale	23.05.2014	1,0	10,0	1.586,81	0,00	0,00	0,00	793,41	793,40
5/0460005/01304	FWA Kläranlage	23.05.2014	1,0	10,0	1.466,27	0,00	0,00	0,00	733,14	733,13
5/0460005/01305	Zulaufmessung Kläranlage	23.05.2014	1,0	10,0	1.058,40	0,00	0,00	0,00	529,20	529,20
5/0460005/01306	FWA PW Weinzierl	17.09.2018	5,5	10,0	1.680,41	0,00	0,00	0,00	258,52	1.421,89
1025	Technische Anlagen, Fahrzeuge und Maschinen				13.498,56	2.166,45	0,00	0,00	3.362,62	12.302,39
3/0450006/01360	Maschinell Pumpwerk Nöhagen	31.12.2008	0,0	13,0	0,00	0,00	0,00	0,00	0,00	0,00
3/0450006/01361	Elektrisch Pumpwerk Nöhagen	31.12.2008	0,0	13,0	0,00	0,00	0,00	0,00	0,00	0,00
3/0450006/01363	Maschinell Pumpwerk Ostra	31.12.2008	0,0	13,0	0,00	0,00	0,00	0,00	0,00	0,00
3/0450006/01364	Elektrisch Pumpwerk Ostra	31.12.2008	0,0	13,0	0,00	0,00	0,00	0,00	0,00	0,00
3/0450006/02813	Elektrisch Pumpwerk Maigen	31.12.2008	0,0	13,0	0,00	0,00	0,00	0,00	0,00	0,00
3/0450006/02815	Maschinell Pumpwerk Maigen	31.12.2008	0,0	13,0	0,00	0,00	0,00	0,00	0,00	0,00
3/0460005/02823	Fernwirkanlage anteilig	01.01.2009	0,0	10,0	0,00	0,00	0,00	0,00	0,00	0,00
3/0460005/02824	Fernwirkanlage anteilig	01.01.2009	0,0	10,0	0,00	0,00	0,00	0,00	0,00	0,00
3/0460005/02825	Fernwirkanlage anteilig	01.01.2009	0,0	10,0	0,00	0,00	0,00	0,00	0,00	0,00
5/0150002/01232	Traktor Lindner	02.01.2017	4,0	10,0	5.306,67	0,00	0,00	0,00	1.061,33	4.245,34
5/0150002/01331	PKW-Anhänger Firma Karl	12.11.2008	0,0	10,0	0,00	0,00	0,00	0,00	0,00	0,00
5/0150002/01332	VW Caddy	12.10.2012	0,0	4,0	0,00	0,00	0,00	0,00	0,00	0,00
5/0180004/01428	Computer Hardware 2006 antlg. ABA	31.08.2006	0,0	8,0	0,00	0,00	0,00	0,00	0,00	0,00
5/0190003/01314	Schlammpumpe 1 Kläranlage	09.11.2018	5,5	10,0	1.062,52	0,00	0,00	0,00	163,46	899,06
5/0190003/01318	Hydrovarpumpe Kläranlage	21.08.2015	2,5	10,0	525,00	0,00	0,00	0,00	150,00	375,00
5/0190003/01319	Belüftungskompressor 1 Kläranlage	30.04.2013	0,0	10,0	350,57	0,00	0,00	0,00	350,57	0,00
5/0190003/01340	Frequenzumrichter f. Schlammumpen	10.10.2013	0,5	10,0	832,02	0,00	0,00	0,00	554,68	277,34
5/0190003/01341	Frequenzumrichter f. Kläranlage	08.10.2014	1,5	10,0	523,08	0,00	0,00	0,00	209,23	313,85
5/0230001/01312	Aufsitzmäher Husqvarna	28.06.2019	6,0	10,0	3.172,85	0,00	0,00	0,00	453,26	2.719,59
5/0230001/01313	Hochgrasmäher	31.05.2011	0,0	10,0	0,00	0,00	0,00	0,00	0,00	0,00
5/0230001/01316	Kippmulde anteilig WVA	12.06.2015	2,0	10,0	236,92	0,00	0,00	0,00	78,97	157,95
5/0280002/00001	Lastwinde mit Dreibein und Zubehör	20.07.2022	9,5	10,0	0,00	2.166,45	0,00	0,00	108,32	2.058,13
5/0300001/01317	Gaswarngerät transportabel Kläranlage	21.06.2016	5,0	12,0	1.175,49	0,00	0,00	0,00	195,92	979,57
5/0300001/01334	GPS Ortung f. VW Caddy	22.10.2018	7,5	12,0	313,44	0,00	0,00	0,00	36,88	276,56
1026	Amts-, Betriebs- und Geschäftsausstattung				572,64	0,00	0,00	0,00	143,16	429,48
5/0110002/01324	Industrie-PC Fernwartung	19.02.2016	3,0	10,0	572,64	0,00	0,00	0,00	143,16	429,48
5/0180004/01422	Druck- und Kopiersystem 2010 antlg. ABA	18.02.2010	0,0	8,0	0,00	0,00	0,00	0,00	0,00	0,00
5/0300001/01325	Feuchtebestimmer mit Zubehör	31.10.2008	0,0	12,0	0,00	0,00	0,00	0,00	0,00	0,00
1311	Investitionszuschüsse von Trägern öffentlichen Rechts				-2.820.752,81	0,00	6.953,19	0,00	-96.460,76	-2.731.245,24
3/0450001/03668	Finanzierungszuschuss KPC Ortsnetz	31.12.2005	32,5	50,0	-664.417,36	0,00	0,00	0,00	-19.833,35	-644.584,01
3/0450001/03669	Investitionskostenzuschuss WWF Ortsnetz	31.12.2005	32,5	50,0	-166.483,58	0,00	0,00	0,00	-4.969,66	-161.513,92
3/0450001/03670	Finanzierungszuschuss KPC Ortsnetz	31.12.2007	34,5	50,0	-1.029.780,29	0,00	0,00	0,00	-29.007,90	-1.000.772,39

Ansatz	MVAG	Bezeichnung	Inbetrieb-	RND	ND	Buchwert	Zugänge/	Abgänge/	Wertaufholung+/	Abschreibung	Buchwert
	Konto		nahme			31.12.2021	+ Umbuchungen	-	Wertminderung-		31.12.2022
	3/0450001/03671	Investitionskostenzuschuss WWF Ortsnetz	31.12.2007	34,5	50,0	-491.686,18	0,00	0,00	0,00	-13.850,31	-477.835,87
	3/0450001/03672	Finanzierungszuschuss KPC ABA BA 03	31.12.2007	34,5	50,0	-44.436,06	0,00	0,00	0,00	-1.251,72	-43.184,34
	3/0450001/03673	Investitionskostenzuschuss WWF ABA BA 03	31.12.2007	34,5	50,0	-7.320,81	0,00	0,00	0,00	-206,22	-7.114,59
	3/0450001/03674	Finanzierungszuschuss KPC ABA BA 04	31.12.2009	36,5	50,0	-8.616,75	0,00	0,00	0,00	-229,78	-8.386,97
	3/0450001/03675	Investitionskostenzuschuss WWF ABA BA 04	31.12.2009	36,5	50,0	-2.220,00	0,00	0,00	0,00	-59,20	-2.160,80
	3/0450001/03676	Investitionskostenzuschuss WWF ABA BA 07	31.12.2007	46,0	50,0	-82.921,27	0,00	0,00	0,00	-1.764,28	-81.156,99
	3/0450001/03679	Kapitaltransfer Investitionszuschuss NÖWWF Leitungskata	20.02.2020	46,0	49,0	-828,71	0,00	0,00	0,00	-17,63	-811,08
	3/0450001/03682	Kapitaltransfer Investitionszuschuss NÖWWF RW-Kanal M	07.09.2020	44,5	47,0	-34.536,60	0,00	0,00	0,00	-759,05	-33.777,55
	3/0450001/03683	Kapitaltransfer Investitionszuschuss NÖWWF RW-Kanal Hi	07.09.2020	44,5	47,0	-69.171,04	0,00	0,00	0,00	-1.520,24	-67.650,80
	3/0450001/03686	Kapitaltransfer NÖWWF Leitungskataster LK Teil 2 - ABA E	29.10.2020	47,5	50,0	-9.633,01	0,00	0,00	0,00	-198,62	-9.434,39
	3/0450001/03692	Finanzierungszuschuss KPC ABA BA 06	30.12.2020	44,0	46,5	-2.767,34	0,00	1.726,00	0,00	-90,39	-4.402,95
	3/0450001/03693	Finanzierungszuschuss KPC ABA BA 08	31.12.2020	44,0	46,5	-5.222,47	0,00	3.471,00	0,00	-174,17	-8.519,30
	3/0450001/03694	Finanzierungszuschuss KPC LK Teil 2 - ABA BA 10 - Anteil	31.12.2020	47,0	49,5	-2.945,27	0,00	1.756,19	0,00	-88,92	-4.612,54
	3/0450003/03741	Finanzierungszuschuss KPC Kläranlage Bau	31.12.2005	7,5	25,0	-122.416,34	0,00	0,00	0,00	-14.401,92	-108.014,42
	3/0450003/03745	Investitionskostenzuschuss WWF Kläranlage Bau	31.12.2005	7,5	25,0	-30.673,96	0,00	0,00	0,00	-3.608,70	-27.065,26
	3/0450004/03742	Finanzierungszuschuss KPC Kläranlage Ausstattung	31.12.2005	0,0	13,0	0,00	0,00	0,00	0,00	0,00	0,00
	3/0450004/03746	Investitionskostenzuschuss WWF Kläranlage Ausstattung	31.12.2005	0,0	13,0	0,00	0,00	0,00	0,00	0,00	0,00
	3/0450005/03743	Finanzierungszuschuss KPC Pumpwerk baulich	31.12.2005	7,5	25,0	-6.204,25	0,00	0,00	0,00	-729,91	-5.474,34
	3/0450005/03747	Investitionskostenzuschuss WWF Pumpwerk baulich	31.12.2005	7,5	25,0	-1.554,61	0,00	0,00	0,00	-182,90	-1.371,71
	3/0450005/03749	Finanzierungszuschuss KPC Bauwerk Pumpwerk Maigen	31.12.2007	9,5	25,0	-8.338,15	0,00	0,00	0,00	-794,11	-7.544,04
	3/0450005/03750	Finanzierungszuschuss KPC Bauwerk Pumpwerk Nöhagen	31.12.2007	9,5	25,0	-8.559,61	0,00	0,00	0,00	-815,20	-7.744,41
	3/0450005/03751	Finanzierungszuschuss KPC Bauwerk Pumpwerk Ostra	31.12.2007	9,5	25,0	-8.088,86	0,00	0,00	0,00	-770,37	-7.318,49
	3/0450005/03758	Investitionskostenzuschuss WWF Bauwerk Pumpwerk Maiç	31.12.2007	9,5	25,0	-3.981,20	0,00	0,00	0,00	-379,16	-3.602,04
	3/0450005/03759	Investitionskostenzuschuss WWF Bauwerk Pumpwerk Nöh	31.12.2007	9,5	25,0	-4.086,93	0,00	0,00	0,00	-389,23	-3.697,70
	3/0450005/03760	Investitionskostenzuschuss WWF Bauwerk Pumpwerk Ostr	31.12.2007	9,5	25,0	-3.862,16	0,00	0,00	0,00	-367,82	-3.494,34
	3/0450006/03744	Finanzierungszuschuss KPC Pumpwerk Ausstattung	31.12.2005	0,0	13,0	0,00	0,00	0,00	0,00	0,00	0,00
	3/0450006/03748	Investitionskostenzuschuss WWF Pumpwerk Ausstattung	31.12.2005	0,0	13,0	0,00	0,00	0,00	0,00	0,00	0,00
	3/0450006/03752	Finanzierungszuschuss KPC Elektrisch/Maschinell Pumpw	31.12.2007	0,0	13,0	0,00	0,00	0,00	0,00	0,00	0,00
	3/0450006/03753	Finanzierungszuschuss KPC Elektrisch/Maschinell Pumpw	31.12.2007	0,0	13,0	0,00	0,00	0,00	0,00	0,00	0,00
	3/0450006/03754	Finanzierungszuschuss KPC Elektrisch/Maschinell Pumpw	31.12.2007	0,0	13,0	0,00	0,00	0,00	0,00	0,00	0,00
	3/0450006/03761	Investitionskostenzuschuss WWF Elektrisch/Maschinell Pui	31.12.2007	0,0	13,0	0,00	0,00	0,00	0,00	0,00	0,00
	3/0450006/03762	Investitionskostenzuschuss WWF Elektrisch/Maschinell Pui	31.12.2007	0,0	13,0	0,00	0,00	0,00	0,00	0,00	0,00
	3/0450006/03763	Investitionskostenzuschuss WWF Elektrisch/Maschinell Pui	31.12.2007	0,0	13,0	0,00	0,00	0,00	0,00	0,00	0,00
	3/0460005/03755	Finanzierungszuschuss KPC Fernwirkanlage	31.12.2007	0,0	10,0	0,00	0,00	0,00	0,00	0,00	0,00
	3/0460005/03756	Finanzierungszuschuss KPC Fernwirkanlage	31.12.2007	0,0	10,0	0,00	0,00	0,00	0,00	0,00	0,00
	3/0460005/03757	Finanzierungszuschuss KPC Fernwirkanlage	31.12.2007	0,0	10,0	0,00	0,00	0,00	0,00	0,00	0,00
	3/0460005/03764	Investitionskostenzuschuss WWF Fernwirkanlage	31.12.2007	0,0	10,0	0,00	0,00	0,00	0,00	0,00	0,00
	3/0460005/03765	Investitionskostenzuschuss WWF Fernwirkanlage	31.12.2007	0,0	10,0	0,00	0,00	0,00	0,00	0,00	0,00

Ansatz MVAG Konto	Bezeichnung	Inbetrieb- nahme	RND	ND	Buchwert 31.12.2021	Zugänge/ + Umbuchungen	Abgänge/ -	Wertaufholung+/ Wertminderung-	Abschreibung	Buchwert 31.12.2022
3/0460005/03766	Investitionskostenzuschuss WWF Fernwirkanlage	31.12.2007	0,0	10,0	0,00	0,00	0,00	0,00	0,00	0,00
1313	Investitionszuschüsse von übrigen				-365.864,09	0,00	9.540,07	0,00	-10.485,67	-364.918,49
3/0450001/03677	Einmündungsabgaben ABA BA 01	31.03.2006	33,0	50,0	-267.072,04	0,00	0,00	0,00	-7.855,06	-259.216,98
3/0450001/03678	Einmündungsabgaben ABA BA 02	11.01.2007	34,0	50,0	-50.866,20	0,00	0,00	0,00	-1.453,32	-49.412,88
3/0450001/03690	Kanaleinmündungsabgaben 2020	19.11.2020	47,5	50,0	-43.900,70	0,00	0,00	0,00	-905,17	-42.995,53
3/0450001/03697	Kanaleinmündungsabgaben 2021	31.12.2021	48,5	50,0	-4.025,15	0,00	0,00	0,00	-81,32	-3.943,83
3/0450001/03701	Kanaleinmündungsabgaben 2022	18.04.2022	49,0	50,0	0,00	0,00	9.540,07	0,00	-190,80	-9.349,27
851010 Betriebe der Abwasserbeseitigung - RW-Kanal Wolfenreith					0,00	194,25	0,00	0,00	0,00	194,25
1023	Wasser- und Abwasserbauten und -anlagen				0,00	194,25	0,00	0,00	0,00	194,25
3/0450001/03689	RW Kanal Wolfenreith ABA BA 12			50,0	0,00	194,25	0,00	0,00	0,00	194,25
851020 Betriebe der Abwasserbeseitigung - RW-Kanal Habruck ABA BA 11					114,15	0,00	0,00	0,00	2,31	111,84
1023	Wasser- und Abwasserbauten und -anlagen				114,15	0,00	0,00	0,00	2,31	111,84
3/0450001/03691	RW Kanal Habruck ABA BA 11	31.12.2021	48,5	50,0	114,15	0,00	0,00	0,00	2,31	111,84
851930 Betriebe der Abwasserbeseitigung Leitungskataster					-13.361,32	0,00	0,00	0,00	-272,68	-13.088,64
1313	Investitionszuschüsse von übrigen				-13.361,32	0,00	0,00	0,00	-272,68	-13.088,64
3/0450001/03699	Kapitaltransfer Finanzierungsbeitrag Abwassergenossenscl	25.05.2021	48,0	50,0	-13.361,32	0,00	0,00	0,00	-272,68	-13.088,64
851940 ABA u. RW Kanal Siedlung Nöhagen West					15.465,85	158.601,74	0,00	0,00	0,00	174.067,59
1023	Wasser- und Abwasserbauten und -anlagen				15.465,85	158.601,74	0,00	0,00	0,00	174.067,59
3/0450001/03681	RW-Kanal Siedlungsgebiet Nöhagen West	31.03.2023	49,0	50,0	15.465,85	158.601,74	0,00	0,00	0,00	174.067,59
851950 Retentionsbecken Nöhagen West					1.144,65	35.538,81	0,00	0,00	0,00	36.683,46
1021	Grundstücke, Grundstückseinrichtungen und Infrastruktur				0,00	13.600,00	0,00	0,00	0,00	13.600,00
1/0020004/00542	Grundstück - Gst.Nr. 984, KG 12120 - Retentionsbecken	31.12.2022			0,00	13.600,00	0,00	0,00	0,00	13.600,00
1023	Wasser- und Abwasserbauten und -anlagen				1.144,65	21.938,81	0,00	0,00	0,00	23.083,46
3/0450001/03698	Retentionsbecken Siedlungsgebiet Nöhagen West	31.03.2023	50,0	50,0	1.144,65	21.938,81	0,00	0,00	0,00	23.083,46
859000 Breitbandausbau					40.764,02	0,00	0,00	0,00	1.325,58	39.438,44
1021	Grundstücke, Grundstückseinrichtungen und Infrastruktur				37.297,61	0,00	0,00	0,00	1.193,69	36.103,92
3/0070003/03663	Breitbandausbau Gst.Nr. 111/4, Zufahrt Fam. Steiner, HNr.	05.12.2019	29,5	33,0	4.468,54	0,00	0,00	0,00	146,51	4.322,03
3/0070003/03664	Breitbandausbau Gst.Nr. 1224/2, Zufahrt Fam. Wimmer, HI	05.12.2019	29,5	33,0	4.796,55	0,00	0,00	0,00	157,26	4.639,29
3/0070003/03665	Breitbandausbau Gst.Nr. 786, KG12186, Mag. Carina Kleb	10.11.2020	33,0	33,0	0,00	0,00	0,00	0,00	0,00	0,00
3/0070003/03666	Breitbandausbau 2020	24.11.2020	30,5	33,0	28.032,52	0,00	0,00	0,00	889,92	27.142,60

Ansatz	MVAG	Bezeichnung	Inbetrieb-	RND	ND	Buchwert	Zugänge/	Abgänge/	Wertaufholung+/	Abschreibung	Buchwert
	Konto		nahme			31.12.2021	+ Umbuchungen -	-	Wertminderung-		31.12.2022
1024		Sonderanlagen				12.494,29	0,00	0,00	0,00	423,11	12.071,18
3/0070003/03661		Breitbandausbau 2018	31.12.2018	28,5	33,0	12.111,94	0,00	0,00	0,00	410,57	11.701,37
3/0070003/03662		Breitbandausbau 2019	31.12.2019	29,5	33,0	382,35	0,00	0,00	0,00	12,54	369,81
1311		Investitionszuschüsse von Trägern öffentlichen Rechts				-9.027,88	0,00	0,00	0,00	-291,22	-8.736,66
3/0070003/03667		KIP Zuschuss 2020 f. Breitbandausbau 2020	03.05.2021	30,0	32,0	-9.027,88	0,00	0,00	0,00	-291,22	-8.736,66
Gesamtsumme						12.612.477,53	717.712,70	368.481,52	0,00	700.311,51	12.261.397,20

Anlagenspiegel Einzelkonten Kapitaltransfer (Anlage 6g)

Ansatz MVAG Konto	Bezeichnung	Inbetrieb- nahme	RND	ND	Buchwert 31.12.2021	Zugänge/ + Umbuchungen	Abgänge/ -	Wertaufholung+/ Wertminderung-	Abschreibung	Buchwert 31.12.2022
029000	Amtsgebäude				-79.935,00	0,00	0,00	0,00	-2.190,00	-77.745,00
1311	Investitionszuschüsse von Trägern öffentlichen Rechts				-79.935,00	0,00	0,00	0,00	-2.190,00	-77.745,00
3/0060001/03665	KT Amtsgebäude ant. Gemeinde	24.11.2008	35,5	50,0	-30.222,00	0,00	0,00	0,00	-828,00	-29.394,00
3/0060001/03666	KT Amtsgebäude ant. Musik	24.11.2008	35,5	50,0	-24.856,50	0,00	0,00	0,00	-681,00	-24.175,50
3/0060001/03667	KT Amtsgebäude ant. Feuerwehr	24.11.2008	35,5	50,0	-24.856,50	0,00	0,00	0,00	-681,00	-24.175,50
164000	Förderung der Brandbekämpfung und Brandverhütung				-825.978,00	0,00	0,00	0,00	-31.198,96	-794.779,04
1311	Investitionszuschüsse von Trägern öffentlichen Rechts				-341.453,32	0,00	0,00	0,00	-10.893,96	-330.559,36
3/0060001/03832	Großheinrichschlag - FF-Haus - Sonderbedarfszuweisung l	01.01.2015	43,0	50,0	-60.720,00	0,00	0,00	0,00	-1.380,00	-59.340,00
3/0060001/03833	Großheinrichschlag - FF-Haus - Beihilfe Raumordnungsför	01.01.2015	43,0	50,0	-36.960,00	0,00	0,00	0,00	-840,00	-36.120,00
3/0060001/03835	Großheinrichschlag - FF-Haus "alt" - Landesförderung	01.01.2006	34,0	50,0	-2.800,00	0,00	0,00	0,00	-80,00	-2.720,00
3/0060001/03837	Reichau - FF-Haus - Sonderbedarfszuweisung Land	01.01.2015	43,0	50,0	-80.080,00	0,00	0,00	0,00	-1.820,00	-78.260,00
3/0060001/03838	Reichau - FF-Haus - Beihilfe Raumordnungsförderung	01.01.2015	43,0	50,0	-55.440,00	0,00	0,00	0,00	-1.260,00	-54.180,00
3/0060001/03840	Weinzierl - FF-Haus - Beihilfe Raumordnungsförderung	01.01.2007	35,0	50,0	-8.856,00	0,00	0,00	0,00	-246,00	-8.610,00
3/0150002/03821	Großheinrichschlag - MTF VW Kombi - Zuschuss des Land	01.01.2013	5,0	15,0	-2.799,99	0,00	0,00	0,00	-466,67	-2.333,32
3/0150002/03828	Weinzierl - MANTGM 13.290 4x4 BL FW - Zuschuss des L	01.01.2018	20,0	25,0	-84.424,43	0,00	0,00	0,00	-4.020,21	-80.404,22
3/0150002/03830	Weinzierl - MTF VW Kombi - Zuschuss des Landes NÖ	01.01.2019	11,0	15,0	-9.372,90	0,00	0,00	0,00	-781,08	-8.591,82
1313	Investitionszuschüsse von übrigen				-484.524,68	0,00	0,00	0,00	-20.305,00	-464.219,68
3/0060001/03834	Großheinrichschlag - FF-Haus - Kostenbeitrag/Eigenleistun	01.01.2015	43,0	50,0	-95.681,34	0,00	0,00	0,00	-2.174,58	-93.506,76
3/0060001/03836	Habruck - FF-Haus - Kostenbeitrag/Eigenleistung Feuerwe	01.01.2019	47,0	50,0	-25.236,19	0,00	0,00	0,00	-525,75	-24.710,44
3/0060001/03839	Reichau - FF-Haus - Kostenbeitrag/Eigenleistung Feuerwe	01.01.2015	43,0	50,0	-86.839,16	0,00	0,00	0,00	-1.973,62	-84.865,54
3/0060001/03841	Weinzierl - FF-Haus - Kostenbeitrag/Eigenleistung Feuerwe	01.01.2007	35,0	50,0	-106.486,81	0,00	0,00	0,00	-2.957,97	-103.528,84
5/0150002/03696	Großheinrichschlag - MTF VW Kombi - Eigenanteil der Feu	01.01.2013	5,0	15,0	-9.999,99	0,00	0,00	0,00	-1.666,67	-8.333,32
5/0150002/03697	Habruck - Anhänger Karl MK 2000 - Eigenanteil der Feuerv	01.01.2016	18,0	25,0	-874,00	0,00	0,00	0,00	-46,00	-828,00
5/0150002/03698	Nöhagen - Mercedes Benz Vario 814 - Eigenanteil der Feu	01.01.1997	0,0	25,0	0,00	0,00	0,00	0,00	0,00	0,00
5/0150002/03699	Nöhagen - KLF Iveco Daily 4x4 - Eigenanteil der Feuerweh	01.01.2009	11,0	25,0	-68.813,28	0,00	0,00	0,00	-5.734,44	-63.078,84
5/0150002/03700	Reichau - KLF Ford Transit - Eigenanteil der Feuerwehr	01.01.1996	0,0	25,0	0,00	0,00	0,00	0,00	0,00	0,00
5/0150002/03701	Reichau - Anhänger TL 15 FW - Eigenanteil der Feuerwehr	01.01.2007	9,0	25,0	-1.013,28	0,00	0,00	0,00	-101,33	-911,95
5/0150002/03702	Weinzierl - MANTGM 13.290 4x4 BL FW - Eigenanteil der F	01.01.2018	20,0	25,0	-65.531,50	0,00	0,00	0,00	-3.120,55	-62.410,95
5/0150002/03703	Weinzierl - MTF VW Kombi - Eigenanteil der Feuerwehr	01.01.2019	11,0	15,0	-24.049,13	0,00	0,00	0,00	-2.004,09	-22.045,04
164200	Förderung der Brandbekämpfung und B randv				-96.380,14	0,00	0,00	0,00	-3.933,88	-92.446,26
1311	Investitionszuschüsse von Trägern öffentlichen Rechts				-40.000,00	0,00	0,00	0,00	-1.632,65	-38.367,35
5/0150002/03695	Reichau - HLF 1 - Zuschuss/Förderung des Landes NÖ	18.01.2022	23,5	24,5	-40.000,00	0,00	0,00	0,00	-1.632,65	-38.367,35
1313	Investitionszuschüsse von übrigen				-56.380,14	0,00	0,00	0,00	-2.301,23	-54.078,91
5/0150002/03694	Reichau - HLF 1 - Eigenanteil der Feuerwehr	18.01.2022	23,5	24,5	-56.380,14	0,00	0,00	0,00	-2.301,23	-54.078,91

Ansatz MVAG Konto	Bezeichnung	Inbetrieb- nahme	RND	ND	Buchwert 31.12.2021	Zugänge/ + Umbuchungen	Abgänge/ -	Wertaufholung+/ Wertminderung-	Abschreibung	Buchwert 31.12.2022
211100	Schulfreiraum Volksschule				-36.969,70	0,00	0,00	0,00	-1.212,12	-35.757,58
1311	Investitionszuschüsse von Trägern öffentlichen Rechts				-36.969,70	0,00	0,00	0,00	-1.212,12	-35.757,58
5/0040013/01172	Förderung d. Landes f. Schulfreiraum	18.11.2019	29,5	33,0	-36.969,70	0,00	0,00	0,00	-1.212,12	-35.757,58
390000	Kirchliche Angelegenheiten				-2.283,09	0,00	1.956,45	0,00	-72,48	-4.167,06
1313	Investitionszuschüsse von übrigen				-2.283,09	0,00	1.956,45	0,00	-72,48	-4.167,06
3/0060004/02994	Kostensersatz Kapellensanierung Lobendorf	01.07.2021	30,5	32,0	-2.283,09	0,00	0,00	0,00	-72,48	-2.210,61
3/0060004/03003	Kostensersatz Kapellensanierung Wolfenreith	05.03.2022	32,0	32,0	0,00	0,00	1.956,45	0,00	0,00	-1.956,45
612000	Gemeindestraßen				-106.295,12	0,00	0,00	0,00	-3.374,45	-102.920,67
1311	Investitionszuschüsse von Trägern öffentlichen Rechts				-106.295,12	0,00	0,00	0,00	-3.374,45	-102.920,67
1/0040001/01229	KIP Zuschuss 2020 f. Gemeindestraßenbau 2020	03.05.2021	30,5	32,5	-106.295,12	0,00	0,00	0,00	-3.374,45	-102.920,67
612990	Gemeindestraßen				-7.853,69	0,00	8.315,66	0,00	-1.740,54	-14.428,81
1311	Investitionszuschüsse von Trägern öffentlichen Rechts				-7.853,69	0,00	8.315,66	0,00	-1.740,54	-14.428,81
2/0040002/03625	Untersützung aus dem Katastrophenfonds	26.11.2020	7,5	10,0	-7.853,69	0,00	5.924,85	0,00	-1.621,00	-12.157,54
2/0040002/03637	Untersützung aus dem Katastrophenfonds 2022	31.12.2022	9,5	10,0	0,00	0,00	2.390,81	0,00	-119,54	-2.271,27
710000	Land- und forstwirtschaftlicher Weg				-17.926,97	0,00	6.600,00	0,00	-2.405,87	-22.121,10
1311	Investitionszuschüsse von Trägern öffentlichen Rechts				-17.926,97	0,00	6.600,00	0,00	-2.405,87	-22.121,10
2/0040002/03627	Landesbeitrag Abteilung Güterwege Erhaltung 2020	07.12.2020	7,5	10,0	-5.610,00	0,00	0,00	0,00	-660,00	-4.950,00
2/0040002/03628	KIP Zuschuss 2020 f. Güterwegeerhaltung 2020	03.05.2021	7,0	9,0	-6.046,97	0,00	0,00	0,00	-755,87	-5.291,10
2/0040002/03630	Landesbeitrag Abteilung Güterwege Erhaltung 2021	11.11.2021	8,5	10,0	-6.270,00	0,00	0,00	0,00	-660,00	-5.610,00
2/0040002/03647	Landesbeitrag Abteilung Güterwege Erhaltung 2022	31.12.2022	9,5	10,0	0,00	0,00	6.600,00	0,00	-330,00	-6.270,00
816000	Öffentliche Beleuchtung und öffentl Uhren				-3.055,00	0,00	0,00	0,00	-970,00	-2.085,00
1311	Investitionszuschüsse von Trägern öffentlichen Rechts				-3.055,00	0,00	0,00	0,00	-970,00	-2.085,00
3/0350004/03767	KT Beleuchtung 2014	29.12.2014	1,5	10,0	-1.375,00	0,00	0,00	0,00	-550,00	-825,00
3/0350004/03768	KT Beleuchtung 2015	31.12.2015	2,5	10,0	-735,00	0,00	0,00	0,00	-210,00	-525,00
3/0350004/03769	KT Beleuchtung 2016	31.12.2016	3,5	10,0	-945,00	0,00	0,00	0,00	-210,00	-735,00
820000	Wirtschaftshöfe				-2.143,86	0,00	0,00	0,00	-72,67	-2.071,19
1311	Investitionszuschüsse von Trägern öffentlichen Rechts				-2.143,86	0,00	0,00	0,00	-72,67	-2.071,19
3/0060001/03664	KT Gebäude	31.12.2000	28,5	50,0	-2.143,86	0,00	0,00	0,00	-72,67	-2.071,19
846100	Wohn- u. Geschäftsgebäude				0,00	0,00	0,00	0,00	0,00	0,00
1311	Investitionszuschüsse von Trägern öffentlichen Rechts				0,00	0,00	0,00	0,00	0,00	0,00
5/0120001/03770	KT Pellets-Heizungsanlage für Amtsgebäude	12.01.2006	0,0	15,0	0,00	0,00	0,00	0,00	0,00	0,00

Ansatz MVAG Konto	Bezeichnung	Inbetrieb- nahme	RND	ND	Buchwert 31.12.2021	Zugänge/ + Umbuchungen	Abgänge/ -	Wertaufholung+/ Wertminderung-	Abschreibung	Buchwert 31.12.2022
850000	Betriebe der Wasserversorgung				-651.975,60	0,00	22.655,18	0,00	-35.326,38	-639.304,40
1311	Investitionszuschüsse von Trägern öffentlichen Rechts				-598.868,22	0,00	3.470,81	0,00	-32.691,57	-569.647,46
3/0190003/03707	Investitionskostenzuschuss Drucksteigerungsanlage WVA I 31.12.2008	0,0	10,0		0,00	0,00	0,00	0,00	0,00	0,00
3/0450001/03680	Kapitaltransfer Investitionszuschuss NÖWWF Leitungskata 20.02.2020	46,0	49,0		-233,74	0,00	0,00	0,00	-4,97	-228,77
3/0450001/03687	Kapitaltransfer NÖWWF Leitungskataster LK Teil 2 - ABA E 29.10.2020	47,5	50,0		-6.158,80	0,00	0,00	0,00	-126,99	-6.031,81
3/0450001/03695	Finanzierungszuschuss KPC LK Teil 2 - ABA BA 10 - Anteil 31.12.2020	47,0	49,5		-1.483,11	0,00	1.122,81	0,00	-48,52	-2.557,40
3/0450006/03706	Finanzierungszuschuss Drucksteigerungsanlage WVA BA (31.12.2008	0,0	13,0		0,00	0,00	0,00	0,00	0,00	0,00
3/0460001/03771	Finanzierungszuschuss Gewinnung Bauwerke WVA BA 02 31.12.1997	6,5	33,0		-5.876,36	0,00	0,00	0,00	-783,51	-5.092,85
3/0460001/03772	Investitionskostenzuschuss Gewinnung Bauwerke WVA BA 31.12.1997	6,5	33,0		-4.994,81	0,00	0,00	0,00	-665,97	-4.328,84
3/0460002/03773	Finanzierungszuschuss Ausrüstung WVA BA 02 31.12.1997	0,0	13,0		0,00	0,00	0,00	0,00	0,00	0,00
3/0460002/03774	Investitionskostenzuschuss Ausrüstung WVA BA 02 31.12.1997	0,0	13,0		0,00	0,00	0,00	0,00	0,00	0,00
3/0460003/03680	Investitionskostenzuschuss Gewinnung WVA BA 02 01.01.1979	0,0	33,0		0,00	0,00	0,00	0,00	0,00	0,00
3/0460003/03681	Investitionskostenzuschuss WVA BA 16 30.06.2010	20,0	33,0		-302,28	0,00	0,00	0,00	-14,39	-287,89
3/0460003/03682	Finanzierungszuschuss WVA BA 16 30.06.2010	20,0	33,0		-1.005,45	0,00	0,00	0,00	-47,88	-957,57
3/0460003/03683	Investitionskostenzuschuss WVA BA 15 30.06.2010	20,0	33,0		-372,90	0,00	0,00	0,00	-17,76	-355,14
3/0460003/03684	Finanzierungszuschuss WVA BA 15 30.06.2010	20,0	33,0		-1.255,54	0,00	0,00	0,00	-59,79	-1.195,75
3/0460003/03685	Finanzierungszuschuss WVA BA 14 30.06.2009	19,0	33,0		-7.812,72	0,00	0,00	0,00	-390,64	-7.422,08
3/0460003/03686	Investitionskostenzuschuss WVA BA 14 30.06.2009	19,0	33,0		-18.367,28	0,00	0,00	0,00	-918,36	-17.448,92
3/0460003/03689	Investitionskostenzuschuss Wasserleitung WVA BA 12 30.06.2009	19,0	33,0		-36.153,60	0,00	0,00	0,00	-1.807,68	-34.345,92
3/0460003/03690	Finanzierungszuschuss Wasserleitung WVA BA 12 30.06.2009	19,0	33,0		-14.760,00	0,00	0,00	0,00	-738,00	-14.022,00
3/0460003/03691	Finanzierungszuschuss Gewinnung WVA BA 11 30.06.2009	19,0	33,0		-771,50	0,00	0,00	0,00	-38,58	-732,92
3/0460003/03692	Investitionskostenzuschuss Gewinnung WVA BA 11 30.06.2009	19,0	33,0		-1.867,10	0,00	0,00	0,00	-93,36	-1.773,74
3/0460003/03693	Finanzierungszuschuss Speicherung WVA BA 12 30.06.2009	19,0	33,0		-2.012,72	0,00	0,00	0,00	-100,64	-1.912,08
3/0460003/03694	Investitionskostenzuschuss Speicherung WVA BA 12 30.06.2009	19,0	33,0		-4.930,04	0,00	0,00	0,00	-246,50	-4.683,54
3/0460003/03695	Investitionskostenzuschuss Wasserleitung WVA BA 11 30.06.2009	19,0	33,0		-42.943,37	0,00	0,00	0,00	-2.147,17	-40.796,20
3/0460003/03696	Finanzierungszuschuss Wasserleitung WVA BA 11 30.06.2009	19,0	33,0		-17.744,30	0,00	0,00	0,00	-887,22	-16.857,08
3/0460003/03697	Investitionskostenzuschuss Speicherung WVA BA 11 30.06.2009	19,0	33,0		-1.867,10	0,00	0,00	0,00	-93,36	-1.773,74
3/0460003/03698	Finanzierungszuschuss Speicherung WVA BA 11 30.06.2009	19,0	33,0		-771,50	0,00	0,00	0,00	-38,58	-732,92
3/0460003/03699	Investitionskostenzuschuss Gewinnung WVA BA 10 30.06.2009	19,0	33,0		-3.713,24	0,00	0,00	0,00	-185,66	-3.527,58
3/0460003/03700	Finanzierungszuschuss Gewinnung WVA BA 10 30.06.2009	19,0	33,0		-1.518,10	0,00	0,00	0,00	-75,91	-1.442,19
3/0460003/03701	Investitionskostenzuschuss Wasserleitung WVA BA 10 30.06.2009	19,0	33,0		-89.117,68	0,00	0,00	0,00	-4.455,88	-84.661,80
3/0460003/03702	Finanzierungszuschuss Wasserleitung WVA BA 10 30.06.2009	19,0	33,0		-36.434,04	0,00	0,00	0,00	-1.821,70	-34.612,34
3/0460003/03704	Investitionskostenzuschuss Wasserleitung WVA BA 09 31.12.2008	18,5	33,0		-5.473,60	0,00	0,00	0,00	-280,70	-5.192,90
3/0460003/03705	Finanzierungszuschuss Wasserleitung WVA BA 09 31.12.2008	18,5	33,0		-16.420,83	0,00	0,00	0,00	-842,09	-15.578,74
3/0460003/03708	Finanzierungszuschuss Gewinnung WVA BA 08 30.06.2009	19,0	33,0		-2.418,70	0,00	0,00	0,00	-120,94	-2.297,76
3/0460003/03710	Finanzierungszuschuss Wasserleitung WVA BA 08 30.06.2009	19,0	33,0		-131,12	0,00	0,00	0,00	-6,56	-124,56
3/0460003/03711	Investitionskostenzuschuss Gewinnung WVA BA 08 30.06.2009	19,0	33,0		-806,20	0,00	0,00	0,00	-40,31	-765,89
3/0460003/03712	Investitionskostenzuschuss Wasserleitung WVA BA 08 30.06.2009	19,0	33,0		-43,70	0,00	0,00	0,00	-2,19	-41,51
3/0460003/03716	Finanzierungszuschuss Gewinnung WVA BA 07 30.06.2009	15,5	33,0		-10.185,92	0,00	0,00	0,00	-617,33	-9.568,59

Ansatz MVAG Konto	Bezeichnung	Inbetrieb- nahme	RND	ND	Buchwert 31.12.2021	Zugänge/ + Umbuchungen	Abgänge/ -	Wertaufholung+/ Wertminderung-	Abschreibung	Buchwert 31.12.2022
3/0460003/03717	Finanzierungszuschuss Wasserleitung WVA BA 07	31.12.2005	15,5	33,0	-3.902,40	0,00	0,00	0,00	-236,51	-3.665,89
3/0460003/03718	Investitionskostenzuschuss Gewinnung WVA BA 07	31.12.2005	15,5	33,0	-3.035,20	0,00	0,00	0,00	-183,95	-2.851,25
3/0460003/03719	Investitionskostenzuschuss Wasserleitung WVA BA 07	31.12.2005	15,5	33,0	-1.300,79	0,00	0,00	0,00	-78,84	-1.221,95
3/0460003/03720	Finanzierungszuschuss Speicherung WVA BA 05	30.06.2007	17,0	33,0	-12.057,26	0,00	0,00	0,00	-669,85	-11.387,41
3/0460003/03721	Finanzierungszuschuss Wasserleitung WVA BA 05	30.06.2009	17,0	33,0	-26.917,46	0,00	0,00	0,00	-1.495,41	-25.422,05
3/0460003/03722	Investitionskostenzuschuss Speicherung WVA BA 05	30.06.2007	17,0	33,0	-14.468,68	0,00	0,00	0,00	-803,82	-13.664,86
3/0460003/03723	Investitionskostenzuschuss Wasserleitung WVA BA 05	30.06.2007	17,0	33,0	-30.343,23	0,00	0,00	0,00	-1.685,74	-28.657,49
3/0460003/03724	Investitionskostenzuschuss WVA BA 04	31.12.1993	3,5	33,0	-5.024,32	0,00	0,00	0,00	-1.116,52	-3.907,80
3/0460003/03728	Finanzierungszuschuss Speicherung WVA BA 03	31.12.1998	8,5	33,0	-905,38	0,00	0,00	0,00	-95,30	-810,08
3/0460003/03729	Finanzierungszuschuss Wasserleitung WVA BA 03	31.12.1998	8,5	33,0	-2.521,47	0,00	0,00	0,00	-265,42	-2.256,05
3/0460003/03730	Investitionskostenzuschuss Speicherung WVA BA 03	31.12.1998	8,5	33,0	-1.812,99	0,00	0,00	0,00	-190,84	-1.622,15
3/0460003/03731	Investitionskostenzuschuss Wasserleitung WVA BA 03	31.12.1998	8,5	33,0	-5.049,19	0,00	0,00	0,00	-531,49	-4.517,70
3/0460003/03732	Finanzierungszuschuss Gewinnung WVA BA 21	31.12.1997	7,5	33,0	-2.251,28	0,00	0,00	0,00	-264,86	-1.986,42
3/0460003/03733	Finanzierungszuschuss Wasserleitung WVA BA 21	31.12.1997	7,5	33,0	-4.350,73	0,00	0,00	0,00	-511,85	-3.838,88
3/0460003/03734	Investitionskostenzuschuss Gewinnung WVA BA 21	31.12.1997	7,5	33,0	-4.500,05	0,00	0,00	0,00	-529,42	-3.970,63
3/0460003/03735	Investitionskostenzuschuss Wasserleitung WVA BA 21	31.12.1997	7,5	33,0	-8.696,58	0,00	0,00	0,00	-1.023,13	-7.673,45
3/0460003/03736	Investitionskostenzuschuss Speicherung WVA BA 02	01.01.1979	0,0	33,0	0,00	0,00	0,00	0,00	0,00	0,00
3/0460003/03737	Investitionskostenzuschuss Wasserleitung WVA BA 02	01.01.1979	0,0	33,0	0,00	0,00	0,00	0,00	0,00	0,00
3/0460003/03738	Finanzierungszuschuss Wasserleitung WVA BA 02	31.12.1997	6,5	33,0	-783,51	0,00	0,00	0,00	-104,47	-679,04
3/0460003/03739	Investitionskostenzuschuss Wasserleitung WVA BA 02	31.12.1997	6,5	33,0	-665,97	0,00	0,00	0,00	-88,80	-577,17
3/0460003/03740	Finanzierungszuschuss WVA BA 22	30.06.2010	29,0	33,0	-46.590,91	0,00	0,00	0,00	-1.553,03	-45.037,88
3/0460003/03741	Kapitaltransfer Investitionszuschuss NÖWWF Ortsnetz Lob	11.05.2020	30,0	33,0	-74.567,03	0,00	0,00	0,00	-2.405,39	-72.161,64
3/0460003/03742	Finanzierungszuschuss KPC WVA BA 22, Sanierung Lober	30.06.2020	30,0	33,0	-4.665,54	0,00	2.348,00	0,00	-207,67	-6.805,87
3/0460004/03709	Finanzierungszuschuss Aufbereitung WVA BA 08	30.06.2009	6,0	20,0	-4.883,23	0,00	0,00	0,00	-697,60	-4.185,63
3/0460004/03714	Investitionskostenzuschuss Aufbereitung WVA BA 08	30.06.2009	6,0	20,0	-1.627,67	0,00	0,00	0,00	-232,52	-1.395,15
3/0460005/03713	Finanzierungszuschuss Fernwartung WVA BA 08	30.06.2009	0,0	10,0	0,00	0,00	0,00	0,00	0,00	0,00
3/0460005/03715	Investitionskostenzuschuss Fernwartung WVA BA 08	30.06.2009	0,0	10,0	0,00	0,00	0,00	0,00	0,00	0,00
3/0460005/03726	Finanzierungszuschuss Fernwartung WVA BA 05	30.06.2007	0,0	10,0	0,00	0,00	0,00	0,00	0,00	0,00
3/0460005/03727	Investitionskostenzuschuss Fernwartung WVA BA 05	30.06.2007	0,0	10,0	0,00	0,00	0,00	0,00	0,00	0,00
1313	Investitionszuschüsse von übrigen				-53.107,38	0,00	19.184,37	0,00	-2.634,81	-69.656,94
3/0460003/03679	Anschlussabgaben WVA BA 02	01.01.1979	0,0	33,0	0,00	0,00	0,00	0,00	0,00	0,00
3/0460003/03703	Anschlussabgaben WVA BA 10	31.12.2008	18,5	33,0	-10.999,18	0,00	0,00	0,00	-564,06	-10.435,12
3/0460003/03725	Anschlussabgaben WVA BA 04	31.12.1993	3,5	33,0	-823,09	0,00	0,00	0,00	-182,91	-640,18
3/0460003/03745	Wasseranschlussabgaben 2020	19.11.2020	30,5	33,0	-32.926,22	0,00	0,00	0,00	-1.045,28	-31.880,94
3/0460003/03749	Wasseranschlussabgaben 2021	07.05.2021	31,0	33,0	-8.358,89	0,00	0,00	0,00	-261,22	-8.097,67
3/0460003/03751	Wasseranschlussabgaben 2022	18.04.2022	32,0	33,0	0,00	0,00	19.184,37	0,00	-581,34	-18.603,03

Ansatz MVAG Konto	Bezeichnung	Inbetrieb- nahme	RND	ND	Buchwert 31.12.2021	Zugänge/ + Umbuchungen -	Abgänge/ -	Wertaufholung+/ Wertminderung-	Abschreibung	Buchwert 31.12.2022
851000	Betriebe der Abwasserbeseitigung				-3.186.616,90	0,00	16.493,26	0,00	-106.946,43	-3.096.163,73
1311	Investitionszuschüsse von Trägern öffentlichen Rechts				-2.820.752,81	0,00	6.953,19	0,00	-96.460,76	-2.731.245,24
3/0450001/03668	Finanzierungszuschuss KPC Ortsnetz	31.12.2005	32,5	50,0	-664.417,36	0,00	0,00	0,00	-19.833,35	-644.584,01
3/0450001/03669	Investitionskostenzuschuss WWF Ortsnetz	31.12.2005	32,5	50,0	-166.483,58	0,00	0,00	0,00	-4.969,66	-161.513,92
3/0450001/03670	Finanzierungszuschuss KPC Ortsnetz	31.12.2007	34,5	50,0	-1.029.780,29	0,00	0,00	0,00	-29.007,90	-1.000.772,39
3/0450001/03671	Investitionskostenzuschuss WWF Ortsnetz	31.12.2007	34,5	50,0	-491.686,18	0,00	0,00	0,00	-13.850,31	-477.835,87
3/0450001/03672	Finanzierungszuschuss KPC ABA BA 03	31.12.2007	34,5	50,0	-44.436,06	0,00	0,00	0,00	-1.251,72	-43.184,34
3/0450001/03673	Investitionskostenzuschuss WWF ABA BA 03	31.12.2007	34,5	50,0	-7.320,81	0,00	0,00	0,00	-206,22	-7.114,59
3/0450001/03674	Finanzierungszuschuss KPC ABA BA 04	31.12.2009	36,5	50,0	-8.616,75	0,00	0,00	0,00	-229,78	-8.386,97
3/0450001/03675	Investitionskostenzuschuss WWF ABA BA 04	31.12.2009	36,5	50,0	-2.220,00	0,00	0,00	0,00	-59,20	-2.160,80
3/0450001/03676	Investitionskostenzuschuss WWF ABA BA 07	31.12.2007	46,0	50,0	-82.921,27	0,00	0,00	0,00	-1.764,28	-81.156,99
3/0450001/03679	Kapitaltransfer Investitionszuschuss NÖWWF Leitungskata	20.02.2020	46,0	49,0	-828,71	0,00	0,00	0,00	-17,63	-811,08
3/0450001/03682	Kapitaltransfer Investitionszuschuss NÖWWF RW-Kanal M	07.09.2020	44,5	47,0	-34.536,60	0,00	0,00	0,00	-759,05	-33.777,55
3/0450001/03683	Kapitaltransfer Investitionszuschuss NÖWWF RW-Kanal Hi	07.09.2020	44,5	47,0	-69.171,04	0,00	0,00	0,00	-1.520,24	-67.650,80
3/0450001/03686	Kapitaltransfer NÖWWF Leitungskataster LK Teil 2 - ABA E	29.10.2020	47,5	50,0	-9.633,01	0,00	0,00	0,00	-198,62	-9.434,39
3/0450001/03692	Finanzierungszuschuss KPC ABA BA 06	30.12.2020	44,0	46,5	-2.767,34	0,00	1.726,00	0,00	-90,39	-4.402,95
3/0450001/03693	Finanzierungszuschuss KPC ABA BA 08	31.12.2020	44,0	46,5	-5.222,47	0,00	3.471,00	0,00	-174,17	-8.519,30
3/0450001/03694	Finanzierungszuschuss KPC LK Teil 2 - ABA BA 10 - Anteil	31.12.2020	47,0	49,5	-2.945,27	0,00	1.756,19	0,00	-88,92	-4.612,54
3/0450003/03741	Finanzierungszuschuss KPC Kläranlage Bau	31.12.2005	7,5	25,0	-122.416,34	0,00	0,00	0,00	-14.401,92	-108.014,42
3/0450003/03745	Investitionskostenzuschuss WWF Kläranlage Bau	31.12.2005	7,5	25,0	-30.673,96	0,00	0,00	0,00	-3.608,70	-27.065,26
3/0450004/03742	Finanzierungszuschuss KPC Kläranlage Ausstattung	31.12.2005	0,0	13,0	0,00	0,00	0,00	0,00	0,00	0,00
3/0450004/03746	Investitionskostenzuschuss WWF Kläranlage Ausstattung	31.12.2005	0,0	13,0	0,00	0,00	0,00	0,00	0,00	0,00
3/0450005/03743	Finanzierungszuschuss KPC Pumpwerk baulich	31.12.2005	7,5	25,0	-6.204,25	0,00	0,00	0,00	-729,91	-5.474,34
3/0450005/03747	Investitionskostenzuschuss WWF Pumpwerk baulich	31.12.2005	7,5	25,0	-1.554,61	0,00	0,00	0,00	-182,90	-1.371,71
3/0450005/03749	Finanzierungszuschuss KPC Bauwerk Pumpwerk Maigen	31.12.2007	9,5	25,0	-8.338,15	0,00	0,00	0,00	-794,11	-7.544,04
3/0450005/03750	Finanzierungszuschuss KPC Bauwerk Pumpwerk Nöhagen	31.12.2007	9,5	25,0	-8.559,61	0,00	0,00	0,00	-815,20	-7.744,41
3/0450005/03751	Finanzierungszuschuss KPC Bauwerk Pumpwerk Ostra	31.12.2007	9,5	25,0	-8.088,86	0,00	0,00	0,00	-770,37	-7.318,49
3/0450005/03758	Investitionskostenzuschuss WWF Bauwerk Pumpwerk Maig	31.12.2007	9,5	25,0	-3.981,20	0,00	0,00	0,00	-379,16	-3.602,04
3/0450005/03759	Investitionskostenzuschuss WWF Bauwerk Pumpwerk Nöh	31.12.2007	9,5	25,0	-4.086,93	0,00	0,00	0,00	-389,23	-3.697,70
3/0450005/03760	Investitionskostenzuschuss WWF Bauwerk Pumpwerk Ostr	31.12.2007	9,5	25,0	-3.862,16	0,00	0,00	0,00	-367,82	-3.494,34
3/0450006/03744	Finanzierungszuschuss KPC Pumpwerk Ausstattung	31.12.2005	0,0	13,0	0,00	0,00	0,00	0,00	0,00	0,00
3/0450006/03748	Investitionskostenzuschuss WWF Pumpwerk Ausstattung	31.12.2005	0,0	13,0	0,00	0,00	0,00	0,00	0,00	0,00
3/0450006/03752	Finanzierungszuschuss KPC Elektrisch/Maschinell Pumpw	31.12.2007	0,0	13,0	0,00	0,00	0,00	0,00	0,00	0,00
3/0450006/03753	Finanzierungszuschuss KPC Elektrisch/Maschinell Pumpw	31.12.2007	0,0	13,0	0,00	0,00	0,00	0,00	0,00	0,00
3/0450006/03754	Finanzierungszuschuss KPC Elektrisch/Maschinell Pumpw	31.12.2007	0,0	13,0	0,00	0,00	0,00	0,00	0,00	0,00
3/0450006/03761	Investitionskostenzuschuss WWF Elektrisch/Maschinell Pur	31.12.2007	0,0	13,0	0,00	0,00	0,00	0,00	0,00	0,00
3/0450006/03762	Investitionskostenzuschuss WWF Elektrisch/Maschinell Pur	31.12.2007	0,0	13,0	0,00	0,00	0,00	0,00	0,00	0,00
3/0450006/03763	Investitionskostenzuschuss WWF Elektrisch/Maschinell Pur	31.12.2007	0,0	13,0	0,00	0,00	0,00	0,00	0,00	0,00
3/0460005/03755	Finanzierungszuschuss KPC Fernwirkanlage	31.12.2007	0,0	10,0	0,00	0,00	0,00	0,00	0,00	0,00

Ansatz	MVAG	Bezeichnung	Inbetrieb-	RND	ND	Buchwert	Zugänge/	Abgänge/	Wertaufholung+/	Abschreibung	Buchwert
	Konto		nahme			31.12.2021	+ Umbuchungen -	-	Wertminderung-		31.12.2022
	3/0460005/03756	Finanzierungszuschuss KPC Fernwirkanlage	31.12.2007	0,0	10,0	0,00	0,00	0,00	0,00	0,00	0,00
	3/0460005/03757	Finanzierungszuschuss KPC Fernwirkanlage	31.12.2007	0,0	10,0	0,00	0,00	0,00	0,00	0,00	0,00
	3/0460005/03764	Investitionskostenzuschuss WWF Fernwirkanlage	31.12.2007	0,0	10,0	0,00	0,00	0,00	0,00	0,00	0,00
	3/0460005/03765	Investitionskostenzuschuss WWF Fernwirkanlage	31.12.2007	0,0	10,0	0,00	0,00	0,00	0,00	0,00	0,00
	3/0460005/03766	Investitionskostenzuschuss WWF Fernwirkanlage	31.12.2007	0,0	10,0	0,00	0,00	0,00	0,00	0,00	0,00
	1313	Investitionszuschüsse von übrigen				-365.864,09	0,00	9.540,07	0,00	-10.485,67	-364.918,49
	3/0450001/03677	Einmündungsabgaben ABA BA 01	31.03.2006	33,0	50,0	-267.072,04	0,00	0,00	0,00	-7.855,06	-259.216,98
	3/0450001/03678	Einmündungsabgaben ABA BA 02	11.01.2007	34,0	50,0	-50.866,20	0,00	0,00	0,00	-1.453,32	-49.412,88
	3/0450001/03690	Kanaleinmündungsabgaben 2020	19.11.2020	47,5	50,0	-43.900,70	0,00	0,00	0,00	-905,17	-42.995,53
	3/0450001/03697	Kanaleinmündungsabgaben 2021	31.12.2021	48,5	50,0	-4.025,15	0,00	0,00	0,00	-81,32	-3.943,83
	3/0450001/03701	Kanaleinmündungsabgaben 2022	18.04.2022	49,0	50,0	0,00	0,00	9.540,07	0,00	-190,80	-9.349,27
851930	Betriebe der Abwasserbeseitigung Leitungskataster					-13.361,32	0,00	0,00	0,00	-272,68	-13.088,64
	1313	Investitionszuschüsse von übrigen				-13.361,32	0,00	0,00	0,00	-272,68	-13.088,64
	3/0450001/03699	Kapitaltransfer Finanzierungsbeitrag Abwassergenossenscl	25.05.2021	48,0	50,0	-13.361,32	0,00	0,00	0,00	-272,68	-13.088,64
859000	Breitbandausbau					-9.027,88	0,00	0,00	0,00	-291,22	-8.736,66
	1311	Investitionszuschüsse von Trägern öffentlichen Rechts				-9.027,88	0,00	0,00	0,00	-291,22	-8.736,66
	3/0070003/03667	KIP Zuschuss 2020 f. Breitbandausbau 2020	03.05.2021	30,0	32,0	-9.027,88	0,00	0,00	0,00	-291,22	-8.736,66
		Gesamtsumme				-5.039.802,27	0,00	56.020,55	0,00	-190.007,68	-4.905.815,14

Liste der nicht bewerteten Kulturgüter (Anlage 6h)

Art	Bezeichnung	Standort	Anzahl (bei Sammlungen)
Unbeweglich	Gebäude Kapelle Habruck	390 Kapellen/Kapelle Habruck	1
Unbeweglich	Gebäude Kapelle Lobendorf	390 Kapellen/Kapelle Lobendorf	1
Unbeweglich	Gebäude Kapelle Maigen	390 Kapellen/Kapelle Maigen	1
Unbeweglich	Gebäude Kapelle Nöhagen	390 Kapellen/Kapelle Nöhagen	1
Unbeweglich	Gebäude Kapelle Ostra	390 Kapellen/Kapelle Ostra	1
Unbeweglich	Gebäude Kapelle Reichau	390 Kapellen/Kapelle Reichau	1
Unbeweglich	Gebäude Kapelle Stixendorf	390 Kapellen/Kapelle Stixendorf	1
Unbeweglich	Gebäude Kapelle Wolfenreith	390 Kapellen/Kapelle Wolfenreith	1

Leasingspiegel (Anlage 6i)

Finanzierungsleasing

Ansatz- oder Projektbezeichnung	Anschaffungskosten	Buchwert 31.12.2021	Buchwert 31.12.2022	Summe ausstehender Mindestleasing- zahlungen	Laufzeit	Restlaufzeit in Jahren
Summe	0,00	0,00	0,00	0,00		

Wirtschaftliche Unternehmungen, Betriebe, betriebsähnliche Einrichtungen gem. § 1 Abs. 2

Summe	0,00	0,00	0,00	0,00		
--------------	-------------	-------------	-------------	-------------	--	--

Operating Leasing

Ansatz- oder Projektbezeichnung	Laufzeit Grundmietzeit in Jahren	Gesamtkosten	Einmalkautio	Leasingentgelt (ohne laufender Kautio)	Laufende Kautio	Restlaufzeit in Jahren	Kumulierte Restzahlungen
Leasing Dienst-KFZ Bauhof (820000)	01.07.2019 - 30.06.2024 5,00	31.440,41		2.169,75		1,50	3.254,63
Summe		31.440,41	0,00	2.169,75	0,00		3.254,63

Wirtschaftliche Unternehmungen, Betriebe, betriebsähnliche Einrichtungen gem. § 1 Abs. 2

Summe		0,00	0,00	0,00	0,00		0,00
--------------	--	-------------	-------------	-------------	-------------	--	-------------

Rückstellungsspiegel (Anlage 6q)

Rückstellung	Stand 31.12.2021	Dotierungen (+)	Verbrauch (-)	Auflösung (-)	Stand 31.12.2022
Kurzfristig	0,00	0,00	0,00	0,00	0,00
Rückstellungen für Prozesskosten					
Rückstellungen für nicht konsumierte Urlaube					
Rückstellungen für ausstehende Rechnungen					
Sonstige kurzfristige Rückstellungen					
Langfristig	49.292,87	0,00	0,00	0,00	49.292,87
Rückstellungen für Abfertigungen	27.119,61				27.119,61
Rückstellungen für Jubiläumszuwendungen	22.173,26				22.173,26
Rückstellungen für Haftungen					
Rückstellungen für Sanierung von Altlasten					
Rückstellungen für Pensionen (Säule I)					
Sonstige langfristige Rückstellungen					
Gesamtsumme	49.292,87	0,00	0,00	0,00	49.292,87

Haftungsnachweis (Anlage 6r)

Teil A - Haftungspositionen relevant iSd Art. 15a Vereinbarung HOG

Bezeichnung der/des Haftungsnehmerin/s oder einer Gruppe gleichartiger Haftungen	Haftungsrahmen	Stand 31.12.2021	Zugänge (+)	Abgänge (-)	Stand 31.12.2022	davon Umklassifizierungen
Untergruppe 1 - Haftungen für Kredit- und Finanzinstitute						
Zwischensumme - Untergruppe 1	0,00	0,00	0,00	0,00	0,00	
Untergruppe 2 - Grundbücherlich besicherte Haftungen von Wohnbau-Darlehen						
Zwischensumme - Untergruppe 2	0,00	0,00	0,00	0,00	0,00	
Untergruppe 3 - Sonstige Wirtschaftshaftungen						
BAWAG P.S.K. - Bürge und Zahler Darlehen d. Abwassergenossenschaft AWG Großheinrichschlag	235.064,45	31.763,46	0,00	3.489,84	28.273,62	
BAWAG P.S.K. - Bürge und Zahler Darlehen d. Abwassergenossenschaft AWG Habruck	300.000,00	119.690,97	0,00	10.727,85	108.963,12	
BAWAG P.S.K. - Bürge und Zahler Darlehen d. Abwassergenossenschaft AWG Lobendorf	250.000,00	109.753,95	0,00	10.829,93	98.924,02	
Zwischensumme - Untergruppe 3	785.064,45	261.208,38	0,00	25.047,62	236.160,76	
Summe A	785.064,45	261.208,38	0,00	25.047,62	236.160,76	
Haftung der staatlichen, außerbudgetären Einheiten gem. ESVG iSd Art. 15a Vereinbarung HOG						
Untergruppe 1 - Haftungen für Kredit- und Finanzinstitute						
Zwischensumme - Untergruppe 1	0,00	0,00	0,00	0,00	0,00	
Untergruppe 2 - Grundbücherlich besicherte Haftungen von Wohnbau-Darlehen						
Zwischensumme - Untergruppe 2	0,00	0,00	0,00	0,00	0,00	
Untergruppe 3 - Sonstige Wirtschaftshaftungen						
Zwischensumme - Untergruppe 3	0,00	0,00	0,00	0,00	0,00	
Summe B	0,00	0,00	0,00	0,00	0,00	
Gesamtsumme	785.064,45	261.208,38	0,00	25.047,62	236.160,76	

Teil B - Haftungspositionen nicht relevant iSd Art. 15a Vereinbarung HOG

Bezeichnung der/des Haftungsnehmerin/s oder einer Gruppe gleichartiger Haftungen	Haftungsrahmen	Stand 31.12.2021	Zugänge (+)	Abgänge (-)	Stand 31.12.2022	davon Umklassifizierungen
Untergruppe 1 - Haftungen für Kredit- und Finanzinstitute						
Zwischensumme - Untergruppe 1	0,00	0,00	0,00	0,00	0,00	
Untergruppe 2 - Grundbücherlich besicherte Haftungen von Wohnbau-Darlehen						
Zwischensumme - Untergruppe 2	0,00	0,00	0,00	0,00	0,00	
Untergruppe 3 - Sonstige Wirtschaftshaftungen						
Zwischensumme - Untergruppe 3	0,00	0,00	0,00	0,00	0,00	
Gesamtsumme	0,00	0,00	0,00	0,00	0,00	

Einzelnachweis über die nicht voranschlagswirksame Gebarung
gemäß § 12 (Anlage 6t)

Einzelnachweis der vermögenswirksamen Bestandskonten

Konto	Kontenbezeichnung	Stand 31.12.2021	Umsatz Soll	Umsatz Haben	Stand 31.12.2022
Veränderung der nicht voranschlagswirksamen Forderungen					
270000	Finanzamt Vorsteuerbeträge (nicht voranschlagswirksame Gebarung)	16.485,42	86.823,62	73.307,75	30.001,29
287000	Sonstige kurzfristige Forderungen (nicht voranschlagswirksame Gebarung)	0,00	686.800,00	686.800,00	0,00
	Summe	16.485,42	773.623,62	760.107,75	30.001,29
Veränderung der nicht voranschlagswirksamen Verbindlichkeiten					
360000	Umsatzsteuer (nicht voranschlagswirksame Gebarung)	1.825,77	37.579,29	47.551,49	11.797,97
361000	Erläge von/für Dienststellen der Gebietskörperschaften (nicht voranschlagswirksame Gebarung)	672,50	3.062,90	3.647,40	1.257,00
362000	Gehaltsabzugsgebarungen (nicht voranschlagswirksame Gebarung)	-787,57	176.475,84	190.892,26	13.628,85
368000	Barvorlagen (nicht voranschlagswirksame Gebarung)	64.059,30	64.219,75	64.219,65	64.059,20
369000	Sonstige Erläge (nicht voranschlagswirksame Gebarung)	4.263,82	2.023,32	1.853,32	4.093,82
379000	Auszahlung VB ab 2020	0,00	385.032,29	385.032,29	0,00
	Summe	70.033,82	668.393,39	693.196,41	94.836,84

Einzelnachweis der finanzierungswirksamen Vorschuss- und Verwahrgeldkonten

(inkl. anteiliger Kundenforderungen und Lieferantenverbindlichkeiten)

Konto	Kontenbezeichnung	Stand 31.12.2021	Umsatz Soll	Umsatz Haben	Stand 31.12.2022
Veränderung der nicht voranschlagswirksamen Forderungen					
270000	Finanzamt - Vorsteuerbeträge	18.475,90	73.463,52	86.823,65	31.836,03
287777	Kassenbestandsveränderungen	0,00	686.800,00	686.800,00	0,00
	Summe	18.475,90	760.263,52	773.623,65	31.836,03
Veränderung der nicht voranschlagswirksamen Verbindlichkeiten					
360000	Verbindlichkeiten aus Steuern	-682,19	47.042,42	37.063,12	9.297,11
361100	Stempelgebühren	264,40	3.927,70	3.062,90	1.129,20
362000	Lohnsteuer	0,00	38.694,30	35.382,15	3.312,15
362100	Bva - Gemeindeorgane, Vb-Neu	7.580,22	125.359,37	124.144,00	8.795,59
362200	Gebietskrankenkasse	573,63	8.263,95	8.245,85	591,73
362310	Gehaltsabzugsgebarungen	0,00	4.349,24	4.349,24	0,00
362500	Finanzamt - Dienstgeberbeiträge	0,00	12.125,40	11.196,02	929,38
362800	Gehaltsabzugsgebarungen Zukunftsicherung - monatliche Prän	0,00	2.100,00	2.100,00	0,00
368000	Jagdpachtschilling	64.059,30	64.219,65	64.219,75	64.059,20
369000	Diverse Verwahrgelder	0,00	1.113,32	1.113,32	0,00
369100	Gutscheine Kinderweihnachtsgeld	960,00	740,00	910,00	790,00
369200	Kautionen Wohnungen	3.303,82	0,00	0,00	3.303,82
379099	Auszahlung VB/Mandatare ab 2020	0,00	385.032,29	385.032,29	0,00
	Summe	76.059,18	692.967,64	676.818,64	92.208,18

Personaldaten iSd ÖStp (Anlage 4)

Gruppe 1 - gesamt	Dienstverhältnis zu Gemeinde, dienstleistend in einer Dienststelle, bezahlt aus dem Budget		Personalaufwendungen, Aktive, betriebsmäßige Darstellung exklusive Ausgliederungen				
	Köpfe	VBÄ	davon melden Gemeinden optional				gesamt
Bezüge (L und G: Unterklasse 50-55)			Nebengebühren (L und G: Gruppen 564-569)	Dienstgeberbeiträge (L und G: Unterklasse 58)	Weitere Aufwendungen	Kontenklasse 5	
BeamtInnen			0,00				
Vertragsbedienstete	13,00	8,89	316.383,95				
KV-Bedienstete (Kollektivvertrag)			4.665,53				
Summe	13,00	8,89	321.049,48	15.751,97	86.548,24	740,00	424.089,69
darunter (Teilmengen der Gruppe 1)							
MusikschullehrerInnen							
KindergärtnerInnen und							
Bedienstete nicht-ausgliederter Krankenanstalten							
Gruppe 1a - Ausbildungsverhältnisse (insb. Lehrlinge)							

Gruppe 2 - gesamt	Dienstverhältnis zur Gemeinde, dienstleistend bei sonstigem Rechtsträger, bezahlt aus dem Budget		Personalaufwendungen, Aktive, Ausgliederter				
	Köpfe	VBÄ	davon melden Gemeinden optional				gesamt
Bezüge (L und G: Unterklasse 50-55)			Nebengebühren (L und G: Gruppen 564-569)	Dienstgeberbeiträge (L und G: Unterklasse 58)	Weitere Aufwendungen	Kontenklasse 5	
BeamtInnen							
Vertragsbedienstete							
Summe	0,00	0,00					

BeamtInnen-PensionistInnen zum 31.12.2022			
	Anzahl	Ø-Pensions- höhe / Mt. 1)	
RuhegenussbezieherInnen			
Hinterbliebene 2)			
Neue RuhegenussbezieherInnen im Bezugsjahr 2022			
	Anzahl	Ø-Pensions- antrittsalter	Ø-Pensions- höhe / Mt. 1)
Alterspension 3)			
Dienstunfähigkeit 4)			
vorzeitige Pensionierung mit Abschlag 5)			
vorzeitige Pensionierung ohne Abschlag 6)			
Pensionierungen gesamt	0,0	0,0	0,0
<p>1) Durchschnittspension im Dezember laut Personalstatistik-Festlegungen ohne Sonderzahlungen, ohne Pflegegeld und ohne sonstige Transferleistungen; brutto</p> <p>2) Witwen-, Witwer-, Waisenversorgungsbezüge und vergleichbare Leistungen</p> <p>3) Ruhebezüge aufgrund einer Ruhestandsversetzung durch Erklärung iSd § 15 iVm § 236c Abs. 1 BDG 1979, eines Übertritts in den Ruhestand oder einer vergleichbaren Regelung</p> <p>4) Ruhebezüge aufgrund einer Ruhestandsversetzung wegen dauernder Dienstunfähigkeit</p> <p>5) Ruhebezüge aufgrund einer Ruhestandsversetzung vor dem Mindestalter für eine Ruhestandsversetzung durch Erklärung iSd Z 3, die eine Minderung der Bemessungsgrundlage bewirkt (z.B. § 207n BDG 1979)</p> <p>6) Ruhebezüge aufgrund einer Ruhestandsversetzung vor dem Mindestalter für eine Ruhestandsversetzung durch Erklärung iSd Z 3, die keine Minderung der Bemessungsgrundlage bewirkt (z.B. § 207n BDG 1979)</p>			
Pensionsausgaben für das Bezugsjahr 2022			
Summe	15.419,48		

Dienstpostenplan

Dienstpostenplan im Rechnungsabschluss 2022

Dienstpostenplan SOLL (lt. Voranschlag)

Dienst-zweig	Bezeichnung des Dienstzweiges	Anzahl	Funktionsverwendung				
			Entlohnungs- gruppe	Anzahl	Funktions- gruppe	Bezeichnung	Personal-zulage
71	Verwaltungsfachdienst	1	7	1	7 b	Amtsleiter	✓
71	Verwaltungsfachdienst	1	6	-	-	-	-
71	Verwaltungsfachdienst	2	5	-	-	-	-
15	Reinigungskraft	1	2	-	-	-	-
16	Schulwart	1	2	-	-	-	-
12	Stützkraft Volksschule	1	3	-	-	-	-
12	Kindergartenhilfsdienst	4	3	-	-	-	-
2	Facharbeiter Bauhof	2	5	-	-	-	-

Dienstpostenplan IST

Dienst-zweig	Bezeichnung des Dienstzweiges	Anzahl	Funktionsverwendung				
			Entlohnungs- gruppe	Anzahl	Funktions- gruppe	Bezeichnung	Personal-zulage
71	Verwaltungsfachdienst	1	7	1	7 b	Amtsleiter	✓
71	Verwaltungsfachdienst	1	6	-	-	-	-
71	Verwaltungsfachdienst	2	5	-	-	-	-
15	Reinigungskraft	1	2	-	-	-	-
16	Schulwart	1	2	-	-	-	-
12	Stützkraft Volksschule	0	3	-	-	-	-
12	Kindergartenhilfsdienst	4	3	-	-	-	-
2	Facharbeiter Bauhof	2	5	-	-	-	-

Zeichenerklärung:

Funktionsdienstposten gem. §2 Abs. 3 lit. A)-d) GBDO 1976

b) Leiter einer Abteilung/ Amtes/ Referates/wirtschaftlichen Unternehmung

✓ Anspruch auf Personalzulage

Nachweis über Personalaufwand VRV2015

Gruppe	Abschnitt	Ansatz	Vertragsbedienstete I 510000 - 510999	Vertragsbedienstete II 511000 - 511999	Angestellte nicht ganzjährig beschäftigt 522000 - 522999	Arbeiter nicht ganzjährig beschäftigt 523000 - 523999	Nebengebühren und Geldaushilfen 560000 - 569999	DGB für Finanzamt (FLAB) 580000 - 580999	Leistungen aus der Selbstträgerschaft 582000 - 582999	Freiwillige Sozialleistungen 590000 - 590999	Pension und sonstige Ruhebezüge 760000 - 760999	Gesamtsumme
0	00	000000 Gemeinderat							4.111,96		15.419,48	19.531,44
	01	010000 Gemeindeamt	119.743,95				3.777,98	4.786,56	25.486,31	555,00		154.349,80
	02	029000 Amtsgebäude		5.417,86			103,40	338,72	1.846,55	185,00		7.891,53
	Summe Gruppe 0			119.743,95	5.417,86			3.881,38	5.125,28	31.444,82	740,00	15.419,48
2	21	211000 Volksschule		28.492,67			16,94	1.105,42	5.836,86			35.451,89
	24	240000 Kindergärten		82.482,87		2.652,20	1.255,40	2.392,24	18.154,11			106.936,82
	Summe Gruppe 2				110.975,54		2.652,20	1.272,34	3.497,66	23.990,97		142.388,71
8	81	817000 Friedhöfe (einschließlich Einsegnungshallen und Krematorien)		139,74			2.509,87					2.649,61
	82	820000 Wirtschaftshöfe		79.338,55		2.013,33	8.088,38	3.502,46	18.987,05			111.929,77
	84	846000 Wohn- und Geschäftsgebäude		768,31								768,31
	Summe Gruppe 8				80.246,60		2.013,33	10.598,25	3.502,46	18.987,05		
Summe gesamt			119.743,95	196.640,00		4.665,53	15.751,97	12.125,40	74.422,84	740,00	15.419,48	439.509,17

Nachweis Vermögen mit abgeänderter Nutzungsdauer

Konto	Bezeichnung	Nutzungsdauer lt. VRV	Abweichende Nutzungsdauer	Begründung
3/0150002/03821	Großheinrichschlag - MTF VW Kombi - Zuschuss des Landes NÖ	10,0	15,0	Nutzungsdauer lt. Richtlinie der NÖ Landesregierung vom 13.06.2017 über die Förderung bei der Anschaffung von Feuerwehrfahrzeugen.
3/0150002/03828	Weinzierl - MANTGM 13.290 4x4 BL FW - Zuschuss des Landes	10,0	25,0	Nutzungsdauer lt. Richtlinie der NÖ Landesregierung vom 13.06.2017 über die Förderung bei der Anschaffung von Feuerwehrfahrzeugen.
3/0150002/03830	Weinzierl - MTF VW Kombi - Zuschuss des Landes NÖ	10,0	15,0	Nutzungsdauer lt. Richtlinie der NÖ Landesregierung vom 13.06.2017 über die Förderung bei der Anschaffung von Feuerwehrfahrzeugen.
5/0150002/01332	VW Caddy	10,0	4,0	Baujahr 2006, Gebrauchtwagenkauf
5/0150002/03665	Großheinrichschlag - TLF Scania P1 - KR-79 DC	10,0	25,0	Nutzungsdauer lt. Richtlinie der NÖ Landesregierung vom 13.06.2017 über die Förderung bei der Anschaffung von Feuerwehrfahrzeugen.
5/0150002/03666	Großheinrichschlag - MTF VW Kombi - KR-564 CS	10,0	15,0	Nutzungsdauer lt. Richtlinie der NÖ Landesregierung vom 13.06.2017 über die Förderung bei der Anschaffung von Feuerwehrfahrzeugen.
5/0150002/03669	Habruck - MTF Ford Transit Bus GL - FW-211 KR	10,0	15,0	Nutzungsdauer lt. Richtlinie der NÖ Landesregierung vom 13.06.2017 über die Förderung bei der Anschaffung von Feuerwehrfahrzeugen.
5/0150002/03670	Habruck - Mercedes Benz 410 D/33D4x2 - FW-212 KR	10,0	25,0	Nutzungsdauer lt. Richtlinie der NÖ Landesregierung vom 13.06.2017 über die Förderung bei der Anschaffung von Feuerwehrfahrzeugen.
5/0150002/03671	Habruck - Anhänger Karl MK 2000 - FW-255 KR	10,0	25,0	Nutzungsdauer lt. Richtlinie der NÖ Landesregierung vom 13.06.2017 über die Förderung bei der Anschaffung von Feuerwehrfahrzeugen.
5/0150002/03674	Nöhagen - Mercedes Benz Vario 814	10,0	25,0	Nutzungsdauer lt. Richtlinie der NÖ Landesregierung vom 13.06.2017 über die Förderung bei der Anschaffung von Feuerwehrfahrzeugen.
5/0150002/03676	Nöhagen - KLF Iveco Daily 4x4 - KR-745 BT	10,0	25,0	Nutzungsdauer lt. Richtlinie der NÖ Landesregierung vom 13.06.2017 über die Förderung bei der Anschaffung von Feuerwehrfahrzeugen.
5/0150002/03678	Ostra - Mercedes 410/33 - KR-29 ER	10,0	25,0	Nutzungsdauer lt. Richtlinie der NÖ Landesregierung vom 13.06.2017 über die Förderung bei der Anschaffung von Feuerwehrfahrzeugen.
5/0150002/03679	Reichau - Mercedes Benz L 31 - N 310.161	10,0	25,0	Nutzungsdauer lt. Richtlinie der NÖ Landesregierung vom 13.06.2017 über die Förderung bei der Anschaffung von Feuerwehrfahrzeugen.
5/0150002/03680	Reichau - KLF Ford Transit - KR-24 FK	10,0	25,0	Nutzungsdauer lt. Richtlinie der NÖ Landesregierung vom 13.06.2017 über die Förderung bei der Anschaffung von Feuerwehrfahrzeugen.
5/0150002/03682	Reichau - Anhänger TL 15 FW - KR-406 BL	10,0	25,0	Nutzungsdauer lt. Richtlinie der NÖ Landesregierung vom 13.06.2017 über die Förderung bei der Anschaffung von Feuerwehrfahrzeugen.
5/0150002/03684	Stixendorf - Mercedes 410/33 - KR-556 T	10,0	25,0	Nutzungsdauer lt. Richtlinie der NÖ Landesregierung vom 13.06.2017 über die Förderung bei der Anschaffung von Feuerwehrfahrzeugen.

Konto	Bezeichnung	Nutzungsdauer lt. VRV	Abweichende Nutzungsdauer	Begründung
5/0150002/03685	Stixendorf - Nissan Terrano R20 - KR-68 IK	10,0	15,0	Nutzungsdauer lt. Richtlinie der NÖ Landesregierung vom 13.06.2017 über die Förderung bei der Anschaffung von Feuerwehrfahrzeugen.
5/0150002/03686	Weinzierl - KLF VW LT40 - N 740.490	10,0	25,0	Nutzungsdauer lt. Richtlinie der NÖ Landesregierung vom 13.06.2017 über die Förderung bei der Anschaffung von Feuerwehrfahrzeugen.
5/0150002/03687	Weinzierl - MANTGM 13.290 4x4 BL FW - KR-FFWW 1	10,0	25,0	Nutzungsdauer lt. Richtlinie der NÖ Landesregierung vom 13.06.2017 über die Förderung bei der Anschaffung von Feuerwehrfahrzeugen.
5/0150002/03690	Weinzierl - MTF VW Kombi - KR-225 DV	10,0	15,0	Nutzungsdauer lt. Richtlinie der NÖ Landesregierung vom 13.06.2017 über die Förderung bei der Anschaffung von Feuerwehrfahrzeugen.
5/0150002/03691	Reichau - HLF 1	10,0	25,0	Nutzungsdauer lt. Richtlinie der NÖ Landesregierung vom 13.06.2017 über die Förderung bei der Anschaffung von Feuerwehrfahrzeugen.
5/0150002/03696	Großheinrichschlag - MTF VW Kombi - Eigenanteil der Feuerwe	10,0	15,0	Nutzungsdauer lt. Richtlinie der NÖ Landesregierung vom 13.06.2017 über die Förderung bei der Anschaffung von Feuerwehrfahrzeugen.
5/0150002/03697	Habruck - Anhänger Karl MK 2000 - Eigenanteil der Feuerwehr	10,0	25,0	Nutzungsdauer lt. Richtlinie der NÖ Landesregierung vom 13.06.2017 über die Förderung bei der Anschaffung von Feuerwehrfahrzeugen.
5/0150002/03698	Nöhagen - Mercedes Benz Vario 814 - Eigenanteil der Feuerwe	10,0	25,0	Nutzungsdauer lt. Richtlinie der NÖ Landesregierung vom 13.06.2017 über die Förderung bei der Anschaffung von Feuerwehrfahrzeugen.
5/0150002/03699	Nöhagen - KLF Iveco Daily 4x4 - Eigenanteil der Feuerwehr	10,0	25,0	Nutzungsdauer lt. Richtlinie der NÖ Landesregierung vom 13.06.2017 über die Förderung bei der Anschaffung von Feuerwehrfahrzeugen.
5/0150002/03700	Reichau - KLF Ford Transit - Eigenanteil der Feuerwehr	10,0	25,0	Nutzungsdauer lt. Richtlinie der NÖ Landesregierung vom 13.06.2017 über die Förderung bei der Anschaffung von Feuerwehrfahrzeugen.
5/0150002/03701	Reichau - Anhänger TL 15 FW - Eigenanteil der Feuerwehr	10,0	25,0	Nutzungsdauer lt. Richtlinie der NÖ Landesregierung vom 13.06.2017 über die Förderung bei der Anschaffung von Feuerwehrfahrzeugen.
5/0150002/03702	Weinzierl - MANTGM 13.290 4x4 BL FW - Eigenanteil der Feuer	10,0	25,0	Nutzungsdauer lt. Richtlinie der NÖ Landesregierung vom 13.06.2017 über die Förderung bei der Anschaffung von Feuerwehrfahrzeugen.
5/0150002/03703	Weinzierl - MTF VW Kombi - Eigenanteil der Feuerwehr	10,0	15,0	Nutzungsdauer lt. Richtlinie der NÖ Landesregierung vom 13.06.2017 über die Förderung bei der Anschaffung von Feuerwehrfahrzeugen.
5/0440001/01379	Open-Xchange Express Edition	0,0	3,0	lt. Rechnung
5/0440001/01380	Lizenz einmalig LMR	0,0	8,0	Einmalige Gebühr - Nutzungsdauer im Verhältnis zur voraussichtlichen Laufzeit
5/0440001/01382	ELAK	0,0	8,0	Einmalige Gebühr - Nutzungsdauer im Verhältnis zur voraussichtlichen Laufzeit
5/0440001/01383	k5 Finanz - 5 Benutzer	0,0	8,0	Einmalige Gebühr - Nutzungsdauer im Verhältnis zur voraussichtlichen Laufzeit

Konto	Bezeichnung	Nutzungsdauer lt. VRV	Abweichende Nutzungsdauer	Begründung
5/0440001/01384	k5 Finanz - weiterer Benutzer	0,0	8,0	Einmalige Gebühr - Nutzungsdauer im Verhältnis zur voraussichtlichen Laufzeit
5/0440001/01431	k5 Verfahren - 5 Benutzer	0,0	8,0	Einmalige Gebühr - Nutzungsdauer im Verhältnis zur voraussichtlichen Laufzeit
5/0440001/03651	EB	0,0	3,0	Einmalige Gebühr - Nutzungsdauer im Verhältnis zur voraussichtlichen Laufzeit
5/0440001/03652	ELAK - neue Oberfläche + neue Benutzer	0,0	8,0	Einmalige Gebühr - Nutzungsdauer im Verhältnis zur voraussichtlichen Laufzeit

Querschnitt (Anlage 5b)

Bezeichnung	Zuordnung der Aufwands- und Ertragsgruppen	Summe Haushalt	davon A 85 - 89	Summe ohne A 85 - 89	
I. Querschnitt					
Erträge der operativen Gebarung / Einzahlungen aus Abgaben					
10	Einzahlungen aus eigenen Abgaben	Unterklassen 83 bis 85 ohne Gruppen 852, 858 und 859	211.334,92	0,00	211.334,92
11	Erträge aus Ertragsanteilen	Gruppen 858 und 859	1.300.265,17	0,00	1.300.265,17
12	Gebühren für die Benützung von Gemeindevorrichtungen und -anlagen	Gruppe 852	353.803,46	342.463,46	11.340,00
13	Erträge aus Leistungen	Unterklasse 81 ohne Gruppen 811, 817, 818 und 819	105.941,04	0,00	105.941,04
14	Erträge aus Besitz und wirtschaftlicher Tätigkeit	Gruppen 811, 820, 822, 823	45.581,85	3.076,12	42.505,73
15	Transfererträge von Trägern des öffentlichen Rechts	Gruppen 860 bis 863, 888	421.668,66	92.299,47	329.369,19
16	Sonstige Transfererträge	Gruppen 809, 864 bis 868, 880	2.160,93	0,00	2.160,93
17	Gewinnentnahmen der Gemeinde von Unternehmungen und marktbestimmten Betrieben der Gemeinde (A 85-89)	Gruppe 869 und 879		0,00	
18	Erträge aus Veräußerungen und sonstige Erträge	Gruppen 814, 815, 824, 827, 828 und 829	61.061,31	12.724,88	48.336,43
19	Summe 1 (Erträge)		2.501.817,34	450.563,93	2.051.253,41
Aufwendungen der operativen Gebarung					
20	Personalaufwand	Klasse 5 ohne nicht finanzierungswirksame Konten	424.089,69	0,00	424.089,69
21	Pensionen und sonstige Ruhebezüge	Gruppen 760, 761	15.419,48	0,00	15.419,48
22	Bezüge der gewählten Organe	Gruppe 721	133.343,44	0,00	133.343,44
23	Gebrauchs- und Verbrauchsgüter, Handelswaren	Klasse 4	69.080,62	20.602,21	48.478,41
24	Verwaltungs- und Betriebsaufwand	Klasse 6 ohne Gruppen 650 bis 655, 657, 658, 680 bis 687, 689, 690, 694 bis 699; Unterklassen 70 bis 72 ohne Gruppen 706 und 721; Gruppe 790	492.948,95	186.925,06	306.023,89
25	Zinsen für Finanzschulden	Gruppen 650, 651, 653 und 657	23.393,49	16.125,34	7.268,15
26	Laufende Transfers an Träger des öffentlichen Rechts	Gruppen 750 bis 754	653.185,53	8.210,84	644.974,69
27	Sonstige laufende Transfers	Gruppen 755 bis 757, 759, 764, 768, 780 und 781	24.394,22	6.062,29	18.331,93
28	Gewinnentnahmen der Gemeinde von Unternehmungen und marktbestimmten Betrieben der Gemeinde (A 85-89)	Gruppe 769		0,00	
29	Summe 2 (Aufwendungen)		1.835.855,42	237.925,74	1.597.929,68
91	SALDO 1: Ergebnis der operativen Gebarung	Summe 1 minus Summe 2	665.961,92	212.638,19	453.323,73

Bezeichnung	Zuordnung Abgang/Zugang zu den Bestandskonten und der Kapitaltransferkonten	Summe Haushalt	davon A 85 - 89	Summe ohne A 85 - 89
Vermögensgebarung mit Kapitaltransfers ohne Finanztransaktionen				
30 Veräußerung von unbeweglichem Vermögen	Unterklassen 00, 01, 05 und 06; Gruppen 801, 802 und 805 (bei unbeweglichen Kulturgütern)	155.238,00	0,00	155.238,00
31 Veräußerung von beweglichem Vermögen	Unterklassen 02 bis 04; Gruppen 100, 113, 120, 150, 159, 170 und 175; Gruppen 803, 804 und 805 (bei beweglichen Kulturgütern)		0,00	
32 Veräußerung von immateriellen Vermögenswerten	Unterklasse 07		0,00	
33 Investitionszuschüsse (erhaltene Kapitaltransfers) von Trägern des öffentlichen Rechts	Gruppen 300 bis 303, 309, 871	484.715,34	135.290,53	349.424,81
34 Sonstige Investitionszuschüsse (erhaltene Kapitaltransfers)	Gruppen 304 bis 308	32.806,40	30.849,95	1.956,45
39 Summe 3 (Vermögensgebarung mit Kapitaltransfer ohne Finanztransaktionen)		672.759,74	166.140,48	506.619,26
Vermögensgebarung und Kapitaltransfers ohne Finanztransaktionen				
40 Erwerb von unbeweglichem Vermögen	Unterklassen 00, 01 und 05; Gruppen 060, 061 und 063	474.952,24	244.886,73	230.065,51
41 Erwerb von beweglichem Vermögen, Aktivierte Vorräte	Unterklassen 02 bis 04; Gruppe 062; Gruppen 100, 113, 120, 150, 159, 170 und 175	15.815,52	13.916,45	1.899,07
42 Erwerb von immateriellen Vermögenswerten	Unterklasse 07	211,20	0,00	211,20
43 Kapitaltransfers an Träger des öffentlichen Rechts	Gruppen 130 und 135; Gruppen 770 bis 774	3.000,00	0,00	3.000,00
44 Sonstige Kapitaltransfers	Gruppen 775 bis 779, 785 und 786		0,00	
49 Summe 4 (Vermögensgebarung und Kapitaltransfer ohne Finanztransaktionen)		493.978,96	258.803,18	235.175,78
92 SALDO 2: Saldo der Vermögensgebarung ohne Finanztransaktionen	Summe 3 minus Summe 4	178.780,78	-92.662,70	271.443,48

Bezeichnung	Zuordnung der Gruppen der Finanzierungsrechnung	nur A 85 - 89
Einzahlungen aus Finanztransaktionen		
50 Veräußerung von Beteiligungen und Wertpapieren	Unterklasse 08; Gruppen 223 und 224	0,00
51 Entnahmen aus Zahlungsmittelreserven	Gruppen 293, 294 und 295	0,00
52 Einzahlungen aus der Rückzahlung von Darlehen an Träger des öffentlichen Rechts	Gruppen 240 bis 244	0,00
53 Einzahlungen aus der Rückzahlung von Darlehen an andere und von Bezugsvorschüssen	Gruppen 245 bis 249 und 273	0,00
54 Aufnahme von Finanzschulden von Trägern des öffentlichen Rechts	Gruppen 340 bis 344, 350 bis 354	5.686,58
55 Aufnahme von Finanzschulden von anderen	Unterklasse 32; Gruppen 345 bis 349, 355 bis 357	0,00
58 Ausgleichszahlungen aus Finanzderivaten	Gruppen 821 und 826	0,00
59 Summe 5 (Einzahlungen aus Finanztransaktionen)		5.686,58
Auszahlungen aus Finanztransaktionen		
60 Erwerb von Beteiligungen und Wertpapieren	Unterklasse 08; Gruppen 223 und 224	0,00
61 Zuführung an Zahlungsmittelreserven	Gruppen 293, 294 und 295	0,00
62 Gewährung von Darlehen an Träger des öffentlichen Rechts	Gruppen 240 bis 244	0,00
63 Gewährung von Darlehen an andere und von Bezugsvorschüssen	Gruppen 245 bis 249 und 273	0,00
64 Rückzahlung von Finanzschulden bei Trägern des öffentlichen Rechts	Gruppen 340 bis 344, 350 bis 354	0,00
65 Rückzahlung von Finanzschulden bei anderen	Unterklasse 32; Gruppen 345 bis 349, 355 bis 357	297.461,32
68 Ausgleichszahlungen aus Finanzderivaten	Gruppen 652, 655 und 658	0,00
69 Summe 6 (Auszahlungen aus Finanztransaktionen)		297.461,32
93 SALDO 3: Saldo der Finanztransaktionen	Summe 5 minus Summe 6	-291.774,74
94 SALDO 4:	Summe der Salden 1, 2 und 3	-171.799,25
II. Ableitung des Finanzierungssaldos		
70 Jahresergebnis Haushalt ohne A 85 - 89 und ohne Finanztransaktionen	Saldo 1 plus Saldo 2	724.767,21
71 Überrechnung Jahresergebnis A 85 - 89	Saldo 4 der Spalte "nur A 85 - 89"	-171.799,25
95 Finanzierungssaldo ('vorläufiges Maastricht-Ergebnis')		552.967,96

Erläuterung Abweichung gegenüber Ergebnisvoranschlag

HH-Stelle	Bezeichnung	Buchungen	- Voranschlag	- Übertragung	= Abweichung	Betrag	Beschluss und Begründung
Mittelaufbringung	Abweichung über 1.000,00 und mehr als 30,00% oder über 1.000,00						
164000	Förderung der Brandbekämpfung und Brandverhütung						
2/164000+813000	Erträge aus der Auflösung von Investitionszuschüssen (Kapitaltransfers)	35.132,84	31.200,00	0,00	3.932,84		
164300	Förderung Steuer FF-Fahrzeug						
2/164300+861000	Transfers von Landesfeuerwehrkommando (IVW4)	15.109,14	0,00	0,00	15.109,14	15.109,14	25.03.2023 Die USt-Refundierung des HLF1 wurde ursprünglich am Konto 2/164300+301000 budgetiert. Das richtige HH-Konto 2/164300+861000 wurde erst im Zuge des Herbstseminars 2022 bekannt.
2/164300+871000	Bedarfszuweisung lii	15.109,15	0,00	0,00	15.109,15	15.109,15	25.03.2023 Die BZIII für die USt-Refundierung des HLF1 Reichau wurde erst im Dezember überwiesen
489100	Siedlungsgebiet Nöhagen						
2/489100+829910	Rückführung aus der investiven Gebarung	0,00	14.200,00	0,00	-14.200,00	-14.200,00	25.03.2023 Die Buchung wurde erst im Zuge der Erstellung des RA bekannt.
612000	Gemeindestraßen						
6/612000+871000	Bedarfszuweisung lii	74.000,00	19.000,00	0,00	55.000,00	55.000,00	25.03.2023 Aufteilung der BZ III wurde erst im Zuge der Erstellung RA bekannt. Änderung Zweckwidmung wird bei IVW3 beantragt.
612990	Gemeindestraßen						
2/612990+813000	Erträge aus der Auflösung von Investitionszuschüssen (Kapitaltransfers)	1.740,54	700,00	0,00	1.040,54		
2/612990+829910	Sonstige Erträge (Rückführung aus der investiven Gebarung)	5.389,09	0,00	0,00	5.389,09	5.389,09	25.03.2023 Die Buchung wurde erst im Zuge der Erstellung des RA bekannt.
6/612990+829910	Sonstige Erträge (Zuführung aus der operativen Gebarung)	0,00	1.700,00	0,00	-1.700,00	-1.700,00	25.03.2023 Die Buchung wurde erst im Zuge der Erstellung des RA bekannt.
710000	Land- und forstwirtschaftlicher Weg						
6/710000+829910	Sonstige Erträge (Zuführung aus der operativen Gebarung)	14.584,18	0,00	0,00	14.584,18	13.358,86	25.03.2023 Die Buchung wurde erst im Zuge der Erstellung des RA bekannt.
6/710000+871000	Bedarfszuweisung lii	14.400,00	31.600,00	0,00	-17.200,00	-17.200,00	25.03.2023 Außerordentliche BZ wurde noch überwiesen

HH-Stelle	Bezeichnung	Buchungen	- Voranschlag	- Übertragung	= Abweichung	Betrag	Beschluss und Begründung
816000	Öffentliche Beleuchtung und öffentl Uhren						
6/816000+829910	Sonstige Erträge (Zuführung aus der operativen Gebarung)	2.329,84	0,00	0,00	2.329,84	2.329,84	25.03.2023 Die Buchung wurde erst im Zuge der Erstellung des RA bekannt.
6/816000+871000	Bedarfszuweisung Iii	50.000,00	55.000,00	0,00	-5.000,00	-5.000,00	25.03.2023 Aufteilung der BZ III wurde erst im Zuge der Erstellung RA bekannt. Änderung Zweckwidmung wird bei IVW3 beantragt.
820000	Wirtschaftshöfe						
2/820000+816000	Personalkostenersätze	78.093,39	72.700,00	0,00	5.393,39	5.393,39	25.03.2023 Die tatsächlichen Einnahmen waren höher als veranschlagt.
850000	Betriebe der Wasserversorgung						
2/850000+829910	Rückführung aus der investiven Gebarung	1.534,72	0,00	0,00	1.534,72	1.534,72	25.03.2023 Die Buchung wurde erst im Zuge der Erstellung des RA bekannt.
2/850000+852000	Bereitstellungsgebühren	86.955,00	85.000,00	0,00	1.955,00	1.955,00	25.03.2023 Die tatsächlichen Einnahmen waren höher als veranschlagt.
2/850000+852100	Wasserbezugsgebühren	108.192,72	115.000,00	0,00	-6.807,28	-6.807,28	25.03.2023 Das veranschlagte Budget wurde nicht erreicht.
2/850000+894001	Entnahmen von zweckgebundenen Haushaltsrücklagen	0,00	90.000,00	0,00	-90.000,00		
851000	Betriebe der Abwasserbeseitigung						
2/851000+829910	Rückführung aus der investiven Gebarung	4.151,86	0,00	0,00	4.151,86	4.151,86	25.03.2023 Die Buchung wurde erst im Zuge der Erstellung des RA bekannt.
2/851000+852100	Kanalbenützungsgebühren	149.743,40	140.000,00	0,00	9.743,40	9.743,40	25.03.2023 Die tatsächlichen Einnahmen waren höher als veranschlagt.
851940	ABA u. RW Kanal Siedlung Nöhagen West						
6/851940+894001	Entnahmen von zweckgebundenen Haushaltsrücklagen	0,00	300.000,00	0,00	-300.000,00		
851950	Retentionsbecken Nöhagen West						
6/851950+894001	Entnahmen von zweckgebundenen Haushaltsrücklagen	0,00	37.000,00	0,00	-37.000,00		

HH-Stelle	Bezeichnung	Buchungen	- Voranschlag	- Übertragung	= Abweichung	Betrag	Beschluss und Begründung
920000	Ausschließliche Gemeindeabgaben						
2/920000+830000	Grundsteuer A	13.719,68	11.000,00	0,00	2.719,68		
2/920000+831000	Grundsteuer B	63.734,53	62.000,00	0,00	1.734,53	1.734,53	25.03.2023 Die tatsächlichen Einnahmen waren höher als veranschlagt.
2/920000+833000	Kommunalsteuer	43.609,28	34.000,00	0,00	9.609,28	9.609,28	25.03.2023 Die tatsächlichen Einnahmen waren höher als veranschlagt.
2/920000+841000	Gebrauchsabgaben	21.615,29	20.000,00	0,00	1.615,29	1.615,29	25.03.2023 Die tatsächlichen Einnahmen waren höher als veranschlagt.
2/920000+850000	Aufschliessungsabgaben	74.673,37	44.000,00	0,00	30.673,37	30.673,37	25.03.2023 Es wurde mehr eingenommen als veranschlagt
2/920000+856000	Verwaltungsabgaben	6.293,95	4.700,00	0,00	1.593,95	1.593,95	25.03.2023 Die tatsächlichen Einnahmen waren höher als veranschlagt.
925000	Ertragsanteile an gemeinschaftliche Bundesabgaben						
2/925000+859400	Ertragsanteile Bv-Schl.(Kest.)	1.300.265,17	1.183.000,00	0,00	117.265,17	117.265,17	25.03.2023 Tatsächliche Höhe war nicht vorhersehbar
940000	Bedarfszuweisungen						
2/940000+861000	Bedarfszuweisung I	193.296,51	161.500,00	0,00	31.796,51	31.796,51	25.03.2023 Im Dezember 2022 kam noch eine Zahlung, die nicht vorhersehbar war
947000	Sonstige Zuschüsse der Länder						
2/947000+861000	Transfers von Ländern, Landesfonds und Landeskammern	29.276,99	0,00	0,00	29.276,99	29.276,99	25.03.2023 Im Dezember kam noch eine Überweisung, die nicht vorhersehbar war.
	Summe Mittelaufbringung	2.402.950,64	2.513.300,00	0,00	-110.349,36	307.732,26	
Mittelverwendung	Abweichung über 1.000,00 und mehr als 30,00% oder über 1.000,00						
000000	Gemeinderat						
1/000000-721000	Bezüge der Gewählten Organe	133.343,44	135.400,00	0,00	-2.056,56	-2.056,56	25.03.2023 Das veranschlagte Budget wurde nicht verbraucht.
1/000000-757000	Schulungsbeitr. F. Gem.Funkt.	1.858,50	3.700,00	0,00	-1.841,50	-1.841,50	25.03.2023 Das veranschlagte Budget wurde nicht verbraucht.

HH-Stelle	Bezeichnung	Buchungen	- Voranschlag	- Übertragung	= Abweichung	Betrag	Beschluss und Begründung
010000	Gemeindeamt						
1/010000-640000	Beratungskosten	2.451,00	5.000,00	0,00	-2.549,00	-2.549,00	25.03.2023 Das veranschlagte Budget wurde nicht verbraucht.
029000	Amtsgebäude						
1/029000-511000	Bezüge Vertragsbedienstete	5.417,86	8.500,00	0,00	-3.082,14	-3.082,14	25.03.2023 Das veranschlagte Budget wurde nicht verbraucht.
031000	Amt f. Raumordnung u. Raumplanung						
1/031000-728000	Entgelte für sonstige Leistungen	7.209,36	2.500,00	0,00	4.709,36	4.709,36	25.03.2023 Die tatsächlichen Aufwendungen waren höher als veranschlagt.
164000	Förderung der Brandbekämpfung und Brandverhütung						
1/164000-670000	Versicherungen	9.166,44	12.500,00	0,00	-3.333,56	-3.333,56	25.03.2023 Das veranschlagte Budget wurde nicht verbraucht.
1/164000-680000	Planmäßige Abschreibung	94.105,75	97.800,00	0,00	-3.694,25		
164300	Förderung Steuer FF-Fahrzeug						
1/164300-722000	Rückzahlung Steuer a. Feuerwehren	15.109,15	19.000,00	0,00	-3.890,85	-3.890,85	25.03.2023 Das veranschlagte Budget wurde nicht verbraucht.
211000	Volksschule						
1/211000-511000	Bezüge Vertragsbedienstete	28.492,67	30.900,00	0,00	-2.407,33	-2.407,33	25.03.2023 Das veranschlagte Budget wurde nicht verbraucht.
1/211000-620000	Beförderung von Schülern	0,00	1.700,00	0,00	-1.700,00	-1.700,00	25.03.2023 Das veranschlagte Budget wurde nicht verbraucht.
212000	Neue Mittelschulen						
1/212000-620000	Beförderung v. Schülern	0,00	1.000,00	0,00	-1.000,00	-1.000,00	25.03.2023 Das veranschlagte Budget wurde nicht verbraucht.
240000	Kindergärten						
1/240000-511000	Bezüge Vertragsbedienstete	82.482,87	104.000,00	0,00	-21.517,13	-21.517,13	25.03.2023 Das veranschlagte Budget wurde nicht verbraucht.

HH-Stelle	Bezeichnung	Buchungen	- Voranschlag	- Übertragung	= Abweichung	Betrag	Beschluss und Begründung
1/240000-565000	Mehrleistungsvergütungen	1.255,40	2.600,00	0,00	-1.344,60	-1.344,60	25.03.2023 Das veranschlagte Budget wurde nicht verbraucht.
1/240000-582000	Sonstige Dienstgeberbeiträge zur sozialen Sicherheit	18.154,11	21.800,00	0,00	-3.645,89	-3.645,89	25.03.2023 Das veranschlagte Budget wurde nicht verbraucht.
1/240000-620000	Beförderung der Kinder	23.415,24	20.000,00	0,00	3.415,24	3.415,24	25.03.2023 Die tatsächlichen Aufwendungen waren höher als veranschlagt.
390000	Kirchliche Angelegenheiten						
1/390000-680000	Planmäßige Abschreibung	295,02	1.500,00	0,00	-1.204,98		
419000	Sonstige Einrichtungen und Maßnahme						
1/419000-751000	Wohnsitzgemeindebeitrag - Shg	-1.050,00	0,00	0,00	-1.050,00	-1.050,00	25.03.2023 Das veranschlagte Budget wurde nicht verbraucht.
1/419000-751100	Beitrag Gem. Par. 50 Shg	158.282,63	156.000,00	0,00	2.282,63	2.282,63	25.03.2023 Die tatsächlichen Aufwendungen waren höher als veranschlagt.
489100	Siedlungsgebiet Nöhagen						
1/489100-683000	Verluste aus dem Abgang von Sachanlagen und immateriellen Vermögenswerten	86.551,44	0,00	0,00	86.551,44		
5/489100-729910	Rückführung an die operative Gebarung	0,00	14.200,00	0,00	-14.200,00	-14.200,00	25.03.2023 Die Buchung wurde erst im Zuge der Erstellung des RA bekannt.
562000	Sprengelbeiträge						
1/562000-752000	Sprengelb. Nökas (Zweckaufw.)	323.515,13	321.000,00	0,00	2.515,13	2.515,13	25.03.2023 Die tatsächlichen Aufwendungen waren höher als veranschlagt.
612000	Gemeindestraßen						
1/612000-611000	Instdh. d. Gem.Str. u. Brücken	3.707,24	10.000,00	0,00	-6.292,76	-6.292,76	25.03.2023 Das veranschlagte Budget wurde nicht verbraucht.
1/612000-680000	Planmäßige Abschreibung	94.350,13	96.100,00	0,00	-1.749,87		
612990	Gemeindestraßen						
5/612990-729910	Sonstige Aufwendungen (Rückführung an die operative Gebarung)	5.389,09	0,00	0,00	5.389,09	5.389,09	25.03.2023 Die Buchung wurde erst im Zuge der Erstellung des RA bekannt.

HH-Stelle	Bezeichnung	Buchungen	- Voranschlag	- Übertragung	= Abweichung	Betrag	Beschluss und Begründung
1/612990-729910	Zuführung an die investive Gebarung	0,00	1.700,00	0,00	-1.700,00	-1.700,00	25.03.2023 Die Buchung wurde erst im Zuge der Erstellung des RA bekannt.
710000	Land- und forstwirtschaftlicher Weg						
1/710000-729910	Zuführung an die investive Gebarung	14.584,18	0,00	0,00	14.584,18	14.584,18	25.03.2023 Die Buchung wurde erst im Zuge der Erstellung des RA bekannt.
742000	Produktionsförderung						
1/742000-755000	Besamungskostenbeiträge	8.661,74	10.000,00	0,00	-1.338,26	-1.338,26	25.03.2023 Das veranschlagte Budget wurde nicht verbraucht.
814000	Straßenreinigung						
1/814000-459000	Streumittel	4.271,22	6.000,00	0,00	-1.728,78	-1.728,78	25.03.2023 Das veranschlagte Budget wurde nicht verbraucht.
1/814000-618000	Instandhaltung der Winterdienstgerä	1.550,00	500,00	0,00	1.050,00		
1/814000-728000	Entgelte für Winterdienst	13.410,00	17.000,00	0,00	-3.590,00	-3.590,00	25.03.2023 Das veranschlagte Budget wurde nicht verbraucht.
1/814000-729100	Personalkostenersatz an Bauhof	13.857,10	12.000,00	0,00	1.857,10	1.857,10	25.03.2023 Die tatsächlichen Aufwendungen waren höher als veranschlagt.
816000	Öffentliche Beleuchtung und öffentl Uhren						
1/816000-680000	Planmäßige Abschreibung	14.080,90	11.500,00	0,00	2.580,90		
1/816000-729100	Personalkostenersatz an Bauhof	7.574,63	6.000,00	0,00	1.574,63	1.574,63	25.03.2023 Die tatsächlichen Aufwendungen waren höher als veranschlagt.
1/816000-729910	Sonstige Aufwendungen (Zuführung an die investive Gebarung)	2.329,84	0,00	0,00	2.329,84	2.329,84	25.03.2023 Die Buchung wurde erst im Zuge der Erstellung des RA bekannt.
820000	Wirtschaftshöfe						
1/820000-452000	Treibstoff	4.229,41	3.000,00	0,00	1.229,41	1.229,41	25.03.2023 Die tatsächlichen Aufwendungen waren höher als veranschlagt.
1/820000-511000	Bezüge Vertragsbedienstete	79.338,55	84.000,00	0,00	-4.661,45	-4.661,45	25.03.2023 Das veranschlagte Budget wurde nicht verbraucht.
1/820000-565000	Mehrleistungsvergütungen	8.088,38	10.000,00	0,00	-1.911,62	-1.911,62	25.03.2023 Das veranschlagte Budget wurde nicht verbraucht.

HH-Stelle	Bezeichnung	Buchungen	- Voranschlag	- Übertragung	= Abweichung	Betrag	Beschluss und Begründung
846000	Wohn- und Geschäftsgebäude						
1/846000-650000	Kreditzinsen	4.785,88	7.800,00	0,00	-3.014,12	-3.014,12	25.03.2023 Das veranschlagte Budget wurde nicht verbraucht.
850000	Betriebe der Wasserversorgung						
1/850000-728000	Entgelte F. Sonst. Leistungen	1.954,32	3.000,00	0,00	-1.045,68	-1.045,68	25.03.2023 Das veranschlagte Budget wurde nicht verbraucht.
1/850000-728200	Trinkwasseruntersuchungen	7.377,03	6.000,00	0,00	1.377,03	1.377,03	25.03.2023 Die tatsächlichen Aufwendungen waren höher als veranschlagt.
1/850000-729100	Personalkostenersatz an Bauhof	25.615,99	22.000,00	0,00	3.615,99	3.615,99	25.03.2023 Die tatsächlichen Aufwendungen waren höher als veranschlagt.
1/850000-794001	Zuweisung an zweckgebundene Haushaltsrücklagen	17.206,94	19.800,00	0,00	-2.593,06		
850800	Betriebe der Wasserversorgung						
5/850800-650000	Zinsen für Finanzschulden in Euro	0,00	1.500,00	0,00	-1.500,00	-1.500,00	25.03.2023 Das veranschlagte Budget wurde nicht verbraucht.
5/850800-729910	Rückführung an die operative Gebarung	1.534,72	0,00	0,00	1.534,72	1.534,72	25.03.2023 Die Buchung wurde erst im Zuge der Erstellung des RA bekannt.
851000	Betriebe der Abwasserbeseitigung						
1/851000-728000	Entgelte F. Sonst. Leistungen	16.113,47	8.500,00	0,00	7.613,47	7.613,47	25.03.2023 Die tatsächlichen Ausgaben waren höher als veranschlagt.
1/851000-729100	Personalkostenersatz an Bauhof	14.233,84	13.000,00	0,00	1.233,84	1.233,84	25.03.2023 Die tatsächlichen Aufwendungen waren höher als veranschlagt.
1/851000-794001	Zuweisung an zweckgebundene Haushaltsrücklagen	66.150,16	76.300,00	0,00	-10.149,84		
851800	Betriebe der Abwasserbeseitigung						
5/851800-650000	Zinsen für Finanzschulden in Euro	0,00	4.200,00	0,00	-4.200,00	-4.200,00	25.03.2023 Das veranschlagte Budget wurde nicht verbraucht.
5/851800-729910	Rückführung an die operative Gebarung	4.151,86	0,00	0,00	4.151,86	4.151,86	25.03.2023 Die Buchung wurde erst im Zuge der Erstellung des RA bekannt.

HH-Stelle	Bezeichnung	Buchungen	- Voranschlag	- Übertragung	= Abweichung	Betrag	Beschluss und Begründung
920000	Ausschließliche Gemeindeabgaben						
1/920000-794001	Zuweisung an zweckgebundene Haushaltsrücklagen	59.609,13	15.000,00	0,00	44.609,13		
	Summe Mittelverwendung	1.484.211,76	1.404.000,00	0,00	80.211,76	-35.187,71	

Erläuterung Abweichung gegenüber Finanzierungsvoranschlag

HH-Stelle	Bezeichnung	Buchungen	- Voranschlag	- Übertragung	= Abweichung	Betrag	Beschluss und Begründung
Mittelaufbringung	Abweichung über 1.000,00 und mehr als 30,00% oder über 1.000,00						
164300	Förderung Steuer FF-Fahrzeug						
2/164300+301000	Förderung Steuer FF-Fahrzeuge LFKdo	0,00	19.000,00	0,00	-19.000,00	-19.000,00	25.03.2023 Die USt-Refundierung des HLF1 wurde ursprünglich am Konto 2/164300+301000 budgetiert. Das richtige HH-Konto 2/164300+861000 wurde erst im Zuge des Herbstseminars 2022 bekannt.
2/164300+861000	Transfers von Landesfeuerwehrkommando (IVW4)	15.109,14	0,00	0,00	15.109,14	15.109,14	25.03.2023 Die USt-Refundierung des HLF1 wurde ursprünglich am Konto 2/164300+301000 budgetiert. Das richtige HH-Konto 2/164300+861000 wurde erst im Zuge des Herbstseminars 2022 bekannt.
2/164300+871000	Bedarfszuweisung lii	15.109,15	0,00	0,00	15.109,15	15.109,15	25.03.2023 Die BZIII für die USt-Refundierung des HLF1 Reichau wurde erst im Dezember überwiesen
489100	Siedlungsgebiet Nöhagen						
2/489100+829910	Rückführung aus der investiven Gebarung	0,00	14.200,00	0,00	-14.200,00	-14.200,00	25.03.2023 Die Buchung wurde erst im Zuge der Erstellung des RA bekannt.
612000	Gemeindestraßen						
6/612000+871000	Bedarfszuweisung lii	74.000,00	19.000,00	0,00	55.000,00	55.000,00	25.03.2023 Aufteilung der BZ III wurde erst im Zuge der Erstellung RA bekannt. Änderung Zweckwidmung wird bei IVW3 beantragt.
612990	Gemeindestraßen						
6/612990+829910	Sonstige Erträge (Zuführung aus der operativen Gebarung)	0,00	1.700,00	0,00	-1.700,00	-1.700,00	25.03.2023 Die Buchung wurde erst im Zuge der Erstellung des RA bekannt.
2/612990+829910	Sonstige Erträge (Rückführung aus der investiven Gebarung)	5.389,09	0,00	0,00	5.389,09	5.389,09	25.03.2023 Die Buchung wurde erst im Zuge der Erstellung des RA bekannt.
710000	Land- und forstwirtschaftlicher Weg						
6/710000+829910	Sonstige Erträge (Zuführung aus der operativen Gebarung)	14.584,18	0,00	0,00	14.584,18	13.358,86	25.03.2023 Die Buchung wurde erst im Zuge der Erstellung des RA bekannt.
6/710000+871000	Bedarfszuweisung lii	14.400,00	31.600,00	0,00	-17.200,00	-17.200,00	25.03.2023 Außerordentliche BZ wurde noch überwiesen
816000	Öffentliche Beleuchtung und öffentl Uhren						
6/816000+829910	Sonstige Erträge (Zuführung aus der operativen Gebarung)	2.329,84	0,00	0,00	2.329,84	2.329,84	25.03.2023 Die Buchung wurde erst im Zuge der Erstellung des RA bekannt.

HH-Stelle	Bezeichnung	Buchungen	- Voranschlag	- Übertragung	= Abweichung	Betrag	Beschluss und Begründung
6/816000+871000	Bedarfszuweisung lii	50.000,00	55.000,00	0,00	-5.000,00	-5.000,00	25.03.2023 Aufteilung der BZ III wurde erst im Zuge der Erstellung RA bekannt. Änderung Zweckwidmung wird bei IVW3 beantragt.
820000	Wirtschaftshöfe						
2/820000+816000	Personalkostenersätze	78.093,39	72.700,00	0,00	5.393,39	5.393,39	25.03.2023 Die tatsächlichen Einnahmen waren höher als veranschlagt.
850000	Betriebe der Wasserversorgung						
2/850000+307000	Wasseranschluss- und Ergänzungsabgabe	15.217,08	10.000,00	0,00	5.217,08	5.217,08	25.03.2023 Die tatsächlichen Einnahmen waren höher als veranschlagt.
2/850000+829910	Rückführung aus der investiven Gebarung	1.534,72	0,00	0,00	1.534,72	1.534,72	25.03.2023 Die Buchung wurde erst im Zuge der Erstellung des RA bekannt.
2/850000+852000	Bereitstellungsgebühren	86.635,89	85.000,00	0,00	1.635,89	1.635,89	25.03.2023 Die tatsächlichen Einnahmen waren höher als veranschlagt.
2/850000+852100	Wasserbezugsgebühren	104.161,98	115.000,00	0,00	-10.838,02	-10.838,02	25.03.2023 Das veranschlagte Budget wurde nicht erreicht.
851000	Betriebe der Abwasserbeseitigung						
2/851000+307000	Kanaleinmündungsabgaben	15.632,87	10.000,00	0,00	5.632,87	5.632,87	25.03.2023 Die tatsächlichen Einnahmen waren höher als veranschlagt.
2/851000+829910	Rückführung aus der investiven Gebarung	4.151,86	0,00	0,00	4.151,86	4.151,86	25.03.2023 Die Buchung wurde erst im Zuge der Erstellung des RA bekannt.
2/851000+852100	Kanalbenützungsgebühren	149.183,92	140.000,00	0,00	9.183,92	9.183,92	25.03.2023 Die tatsächlichen Einnahmen waren höher als veranschlagt.
920000	Ausschließliche Gemeindeabgaben						
2/920000+831000	Grundsteuer B	67.036,07	62.000,00	0,00	5.036,07	5.036,07	25.03.2023 Die tatsächlichen Einnahmen waren höher als veranschlagt.
2/920000+833000	Kommunalsteuer	43.340,91	34.000,00	0,00	9.340,91	9.340,91	25.03.2023 Die tatsächlichen Einnahmen waren höher als veranschlagt.
2/920000+841000	Gebrauchsabgaben	21.610,84	20.000,00	0,00	1.610,84	1.610,84	25.03.2023 Die tatsächlichen Einnahmen waren höher als veranschlagt.
2/920000+850000	Aufschliessungsabgaben	55.616,41	35.000,00	0,00	20.616,41	20.616,41	25.03.2023 Es wurde mehr eingenommen als veranschlagt
2/920000+856000	Verwaltungsabgaben	6.737,28	4.700,00	0,00	2.037,28	2.037,28	25.03.2023 Die tatsächlichen Einnahmen waren höher als veranschlagt.

HH-Stelle	Bezeichnung	Buchungen	- Voranschlag	- Übertragung	= Abweichung	Betrag	Beschluss und Begründung
925000	Ertragsanteile an gemeinschaftliche Bundesabgaben						
2/925000+859400	Ertragsanteile Bv-Schl.(Kest.)	1.300.265,17	1.183.000,00	0,00	117.265,17	117.265,17	25.03.2023 Tatsächliche Höhe war nicht vorhersehbar
940000	Bedarfszuweisungen						
2/940000+861000	Bedarfszuweisung I	193.296,51	161.500,00	0,00	31.796,51	31.796,51	25.03.2023 Im Dezember 2022 kam noch eine Zahlung, die nicht vorhersehbar war
947000	Sonstige Zuschüsse der Länder						
2/947000+861000	Transfers von Ländern, Landesfonds und Landeskammern	29.276,99	0,00	0,00	29.276,99	29.276,99	25.03.2023 Im Dezember kam noch eine Überweisung, die nicht vorhersehbar war.
	Summe Mittelaufbringung	2.362.713,29	2.073.400,00	0,00	289.313,29	288.087,97	
Mittelverwendung	Abweichung über 1.000,00 und mehr als 30,00% oder über 1.000,00						
000000	Gemeinderat						
1/000000-721000	Bezüge der Gewählten Organe	133.343,44	135.400,00	0,00	-2.056,56	-2.056,56	25.03.2023 Das veranschlagte Budget wurde nicht verbraucht.
1/000000-757000	Schulungsbeitr. F. Gem.Funkt.	1.858,50	3.700,00	0,00	-1.841,50	-1.841,50	25.03.2023 Das veranschlagte Budget wurde nicht verbraucht.
010000	Gemeindeamt						
1/010000-042000	Amtsausstattung	0,00	1.000,00	0,00	-1.000,00	-1.000,00	25.03.2023 Das veranschlagte Budget wurde nicht verbraucht.
1/010000-640000	Beratungskosten	2.451,00	5.000,00	0,00	-2.549,00	-2.549,00	25.03.2023 Das veranschlagte Budget wurde nicht verbraucht.
016000	Elektronische Datenverarbeitung						
1/016000-042000	Anschaffg. V. Hardware	0,00	1.000,00	0,00	-1.000,00	-1.000,00	25.03.2023 Das veranschlagte Budget wurde nicht verbraucht.
029000	Amtsgebäude						
1/029000-511000	Bezüge Vertragsbedienstete	5.417,86	8.500,00	0,00	-3.082,14	-3.082,14	25.03.2023 Das veranschlagte Budget wurde nicht verbraucht.

HH-Stelle	Bezeichnung	Buchungen	- Voranschlag	- Übertragung	= Abweichung	Betrag	Beschluss und Begründung
031000	Amt f.Raumordnung u.Raumplanung						
1/031000-728000	Entgelte für sonstige Leistungen	7.209,36	2.500,00	0,00	4.709,36	4.709,36	25.03.2023 Die tatsächlichen Aufwendungen waren höher als veranschlagt.
164000	Förderung der Brandbekämpfung und Brandverhütung						
1/164000-670000	Versicherungen	10.804,25	12.500,00	0,00	-1.695,75	-1.695,75	25.03.2023 Das veranschlagte Budget wurde nicht verbraucht.
164300	Förderung Steuer FF-Fahrzeug						
1/164300-722000	Rückzahlung Steuer a. Feuerwehren	15.109,15	19.000,00	0,00	-3.890,85	-3.890,85	25.03.2023 Das veranschlagte Budget wurde nicht verbraucht.
211000	Volksschule						
1/211000-511000	Bezüge Vertragsbedienstete	28.492,67	30.900,00	0,00	-2.407,33	-2.407,33	25.03.2023 Das veranschlagte Budget wurde nicht verbraucht.
1/211000-620000	Beförderung von Schülern	0,00	1.700,00	0,00	-1.700,00	-1.700,00	25.03.2023 Das veranschlagte Budget wurde nicht verbraucht.
212000	Neue Mittelschulen						
1/212000-620000	Beförderung v. Schülern	0,00	1.000,00	0,00	-1.000,00	-1.000,00	25.03.2023 Das veranschlagte Budget wurde nicht verbraucht.
240000	Kindergärten						
5/240000-006000	Sonstige Grundstückseinrichtungen	0,00	30.000,00	0,00	-30.000,00	-30.000,00	25.03.2023 Die Endabrechnung erfolgt erst 2023
5/240000-006100	Planungskosten	1.915,50	5.000,00	0,00	-3.084,50	-3.084,50	25.03.2023 Das veranschlagte Budget wurde nicht verbraucht.
1/240000-042000	Betriebsausstattung	0,00	1.500,00	0,00	-1.500,00	-1.500,00	25.03.2023 Das veranschlagte Budget wurde nicht verbraucht.
1/240000-511000	Bezüge Vertragsbedienstete	82.482,87	104.000,00	0,00	-21.517,13	-21.517,13	25.03.2023 Das veranschlagte Budget wurde nicht verbraucht.
1/240000-565000	Mehrleistungsvergütungen	1.255,40	2.600,00	0,00	-1.344,60	-1.344,60	25.03.2023 Das veranschlagte Budget wurde nicht verbraucht.
1/240000-582000	Sonstige Dienstgeberbeiträge zur sozialen Sicherheit	18.154,11	21.800,00	0,00	-3.645,89	-3.645,89	25.03.2023 Das veranschlagte Budget wurde nicht verbraucht.

HH-Stelle	Bezeichnung	Buchungen	- Voranschlag	- Übertragung	= Abweichung	Betrag	Beschluss und Begründung
1/240000-620000	Beförderung der Kinder	23.415,24	20.000,00	0,00	3.415,24	3.415,24	25.03.2023 Die tatsächlichen Aufwendungen waren höher als veranschlagt.
419000	Sonstige Einrichtungen und Maßnahme						
1/419000-751000	Wohnsitzgemeindebeitrag - Shg	-1.050,00	0,00	0,00	-1.050,00	-1.050,00	25.03.2023 Das veranschlagte Budget wurde nicht verbraucht.
1/419000-751100	Beitrag Gem. Par. 50 Shg	158.282,63	156.000,00	0,00	2.282,63	2.282,63	25.03.2023 Die tatsächlichen Aufwendungen waren höher als veranschlagt.
489100	Siedlungsgebiet Nöhagen						
5/489100-729910	Rückführung an die operative Gebarung	0,00	14.200,00	0,00	-14.200,00	-14.200,00	25.03.2023 Die Buchung wurde erst im Zuge der Erstellung des RA bekannt.
562000	Sprengelbeiträge						
1/562000-752000	Sprengelb. Nökas (Zweckaufw.)	323.515,13	321.000,00	0,00	2.515,13	2.515,13	25.03.2023 Die tatsächlichen Aufwendungen waren höher als veranschlagt.
611000	Landesstraßen						
5/611000-002000	Errichtung von Nebenanlagen	1.747,57	0,00	0,00	1.747,57	1.747,57	25.03.2023 Die Differenz ergibt sich durch Umbuchungen im Zuge des RA
612000	Gemeindestraßen						
5/612000-002000	Gemeindestrassenbau	3.789,54	10.000,00	0,00	-6.210,46	-6.210,46	25.03.2023 Das veranschlagte Budget wurde nicht verbraucht.
5/612000-002100	Ziviltechnikerleistungen	0,00	3.000,00	0,00	-3.000,00	-3.000,00	25.03.2023 Das veranschlagte Budget wurde nicht verbraucht.
1/612000-611000	Instdh. d. Gem.Str. u. Brücken	3.707,24	10.000,00	0,00	-6.292,76	-6.292,76	25.03.2023 Das veranschlagte Budget wurde nicht verbraucht.
612100	Siedlungsstraße Nöhagen West						
5/612100-002000	Gemeindestraßenbau	50.549,71	63.400,00	0,00	-12.850,29	-12.850,29	25.03.2023 Die Endabrechnung erfolgt erst 2023
5/612100-002100	Ziviltechnikerleistungen	2.214,95	5.000,00	0,00	-2.785,05	-2.785,05	25.03.2023 Das veranschlagte Budget wurde nicht verbraucht.

HH-Stelle	Bezeichnung	Buchungen	- Voranschlag	- Übertragung	= Abweichung	Betrag	Beschluss und Begründung
612990	Gemeindestraßen						
5/612990-002000	Wiederherstellung v. Gemeindewegen	2.926,57	10.000,00	0,00	-7.073,43	-7.073,43	25.03.2023 Das veranschlagte Budget wurde nicht verbraucht.
5/612990-729910	Sonstige Aufwendungen (Rückführung an die operative Gebarung)	5.389,09	0,00	0,00	5.389,09	5.389,09	25.03.2023 Die Buchung wurde erst im Zuge der Erstellung des RA bekannt.
1/612990-729910	Zuführung an die investive Gebarung	0,00	1.700,00	0,00	-1.700,00	-1.700,00	25.03.2023 Die Buchung wurde erst im Zuge der Erstellung des RA bekannt.
710000	Land- und forstwirtschaftlicher Weg						
5/710000-002000	Erhaltung von Güterwegen - Massnahmen	35.584,18	22.000,00	0,00	13.584,18	12.358,86	25.03.2023 Fehlbuchungen wurden im Zuge des RA korrigiert
1/710000-729910	Zuführung an die investive Gebarung	14.584,18	0,00	0,00	14.584,18	14.584,18	25.03.2023 Die Buchung wurde erst im Zuge der Erstellung des RA bekannt.
742000	Produktionsförderung						
1/742000-755000	Besamungskostenbeiträge	8.872,22	10.000,00	0,00	-1.127,78	-1.127,78	25.03.2023 Das veranschlagte Budget wurde nicht verbraucht.
814000	Straßenreinigung						
1/814000-459000	Streumittel	4.271,22	6.000,00	0,00	-1.728,78	-1.728,78	25.03.2023 Das veranschlagte Budget wurde nicht verbraucht.
1/814000-728000	Entgelte für Winterdienst	13.410,00	17.000,00	0,00	-3.590,00	-3.590,00	25.03.2023 Das veranschlagte Budget wurde nicht verbraucht.
1/814000-729100	Personalkostenersatz an Bauhof	13.857,10	12.000,00	0,00	1.857,10	1.857,10	25.03.2023 Die tatsächlichen Aufwendungen waren höher als veranschlagt.
816000	Öffentliche Beleuchtung und öffentl. Uhren						
1/816000-005000	Anlagen zu Straßenbauten	0,00	5.000,00	0,00	-5.000,00	-5.000,00	25.03.2023 Das veranschlagte Budget wurde nicht verbraucht.
5/816000-050000	Errichtung von Strassenbeleuchtungen	52.329,84	55.000,00	0,00	-2.670,16	-2.670,16	25.03.2023 Das veranschlagte Budget wurde nicht verbraucht.
1/816000-729100	Personalkostenersatz an Bauhof	7.574,63	6.000,00	0,00	1.574,63	1.574,63	25.03.2023 Die tatsächlichen Aufwendungen waren höher als veranschlagt.
1/816000-729910	Sonstige Aufwendungen (Zuführung an die investive Gebarung)	2.329,84	0,00	0,00	2.329,84	2.329,84	25.03.2023 Die Buchung wurde erst im Zuge der Erstellung des RA bekannt.

HH-Stelle	Bezeichnung	Buchungen	- Voranschlag	- Übertragung	= Abweichung	Betrag	Beschluss und Begründung
817000	Friedhöfe (einschließlich Einsegnungshallen und Krematorien)						
1/817000-006000	Sonstige Grundstückseinrichtungen	0,00	20.000,00	0,00	-20.000,00	-20.000,00	25.03.2023 Die Urnennische wurde noch nicht umgesetzt
820000	Wirtschaftshöfe						
5/820000-006000	Sonstige Grundstückseinrichtungen - Schotterlagerplatz	59.456,58	70.000,00	0,00	-10.543,42	-10.543,42	25.03.2023 Das veranschlagte Budget wurde nicht verbraucht.
1/820000-452000	Treibstoff	4.229,41	3.000,00	0,00	1.229,41	1.229,41	25.03.2023 Die tatsächlichen Aufwendungen waren höher als veranschlagt.
1/820000-511000	Bezüge Vertragsbedienstete	79.338,55	84.000,00	0,00	-4.661,45	-4.661,45	25.03.2023 Das veranschlagte Budget wurde nicht verbraucht.
1/820000-565000	Mehrleistungsvergütungen	8.088,38	10.000,00	0,00	-1.911,62	-1.911,62	25.03.2023 Das veranschlagte Budget wurde nicht verbraucht.
846000	Wohn- und Geschäftsgebäude						
1/846000-346000	Tilgung von Bankdarlehen	28.571,06	25.800,00	0,00	2.771,06	2.771,06	25.03.2023 Die tatsächlichen Aufwendungen waren höher als veranschlagt.
1/846000-650000	Kreditzinsen	4.785,88	7.800,00	0,00	-3.014,12	-3.014,12	25.03.2023 Das veranschlagte Budget wurde nicht verbraucht.
850000	Betriebe der Wasserversorgung						
1/850000-004000	Wasserversorgungsanlagen	17.123,69	3.000,00	0,00	14.123,69	14.123,69	25.03.2023 Im November wurde der HB Ostra saniert
1/850000-004100	Herstellg. V. Hausanschlüssen	0,00	1.000,00	0,00	-1.000,00	-1.000,00	25.03.2023 Das veranschlagte Budget wurde nicht verbraucht.
1/850000-020000	Maschinen und Maschinelle Anlagen	2.386,00	5.000,00	0,00	-2.614,00	-2.614,00	25.03.2023 Das veranschlagte Budget wurde nicht verbraucht.
1/850000-042000	Betriebsausstattung	0,00	1.000,00	0,00	-1.000,00	-1.000,00	25.03.2023 Das veranschlagte Budget wurde nicht verbraucht.
1/850000-728000	Entgelte F. Sonst. Leistungen	1.954,32	3.000,00	0,00	-1.045,68	-1.045,68	25.03.2023 Das veranschlagte Budget wurde nicht verbraucht.
1/850000-728200	Trinkwasseruntersuchungen	7.377,03	6.000,00	0,00	1.377,03	1.377,03	25.03.2023 Die tatsächlichen Aufwendungen waren höher als veranschlagt.
1/850000-729100	Personalkostenersatz an Bauhof	25.615,99	22.000,00	0,00	3.615,99	3.615,99	25.03.2023 Die tatsächlichen Aufwendungen waren höher als veranschlagt.

HH-Stelle	Bezeichnung	Buchungen	- Voranschlag	- Übertragung	= Abweichung	Betrag	Beschluss und Begründung
850800	Betriebe der Wasserversorgung						
5/850800-650000	Zinsen für Finanzschulden in Euro	0,00	1.500,00	0,00	-1.500,00	-1.500,00	25.03.2023 Das veranschlagte Budget wurde nicht verbraucht.
5/850800-729910	Rückführung an die operative Gebarung	1.534,72	0,00	0,00	1.534,72	1.534,72	25.03.2023 Die Buchung wurde erst im Zuge der Erstellung des RA bekannt.
850985	WVA Siedlungsgebiet Nöhagen West						
5/850985-004010	Erweiterung Ortsnetz	34.004,69	77.100,00	0,00	-43.095,31	-43.095,31	25.03.2023 Die Endabrechnung erfolgt erst 2023
5/850985-004100	Ziviltechnikerleistungen	5.397,88	10.000,00	0,00	-4.602,12	-4.602,12	25.03.2023 Das veranschlagte Budget wurde nicht verbraucht.
851000	Betriebe der Abwasserbeseitigung						
1/851000-004100	Herstellung von Hausanschlüssen	0,00	2.000,00	0,00	-2.000,00	-2.000,00	25.03.2023 Das veranschlagte Budget wurde nicht verbraucht.
1/851000-020000	Maschinen und Maschinelle Anlagen	11.530,45	14.000,00	0,00	-2.469,55	-2.469,55	25.03.2023 Das veranschlagte Budget wurde nicht verbraucht.
1/851000-042000	Betriebsausstattung	0,00	1.000,00	0,00	-1.000,00	-1.000,00	25.03.2023 Das veranschlagte Budget wurde nicht verbraucht.
1/851000-728000	Entgelte F. Sonst. Leistungen	16.113,47	8.500,00	0,00	7.613,47	7.613,47	25.03.2023 Die tatsächlichen Ausgaben waren höher als veranschlagt.
1/851000-729100	Personalkostensersatz an Bauhof	14.233,84	13.000,00	0,00	1.233,84	1.233,84	25.03.2023 Die tatsächlichen Aufwendungen waren höher als veranschlagt.
851800	Betriebe der Abwasserbeseitigung						
5/851800-650000	Zinsen für Finanzschulden in Euro	0,00	4.200,00	0,00	-4.200,00	-4.200,00	25.03.2023 Das veranschlagte Budget wurde nicht verbraucht.
5/851800-729910	Rückführung an die operative Gebarung	4.151,86	0,00	0,00	4.151,86	4.151,86	25.03.2023 Die Buchung wurde erst im Zuge der Erstellung des RA bekannt.
851940	ABA u. RW Kanal Siedlung Nöhagen West						
5/851940-004000	Kanalisationsbauten	141.907,24	258.200,00	0,00	-116.292,76	-116.292,76	25.03.2023 Die Endabrechnung erfolgt erst 2023
5/851940-004100	Ziviltechnikerleistungen	16.694,50	26.000,00	0,00	-9.305,50	-9.305,50	25.03.2023 Das veranschlagte Budget wurde nicht verbraucht.

HH-Stelle	Bezeichnung	Buchungen	- Voranschlag	- Übertragung	= Abweichung	Betrag	Beschluss und Begründung
851950	Retentionsbecken Nöhagen West						
5/851950-004000	Wasser- und Abwasserbauten und -anlagen	21.938,81	33.000,00	0,00	-11.061,19	-11.061,19	25.03.2023 Die Endabrechnung erfolgt erst 2023
5/851950-004100	Ziviltechnikerleistungen	0,00	2.900,00	0,00	-2.900,00	-2.900,00	25.03.2023 Das veranschlagte Budget wurde nicht verbraucht.
859000	Breitbandausbau						
5/859000-004100	Ziviltechnikerleistungen	0,00	1.000,00	0,00	-1.000,00	-1.000,00	25.03.2023 Das veranschlagte Budget wurde nicht verbraucht.
5/859000-050000	Errichtung	0,00	9.600,00	0,00	-9.600,00	-9.600,00	25.03.2023 Das veranschlagte Budget wurde nicht verbraucht.
Summe Mittelverwendung		1.542.229,34	1.858.000,00	0,00	-315.770,66	-316.995,98	

Seite	Inhalt
3	Beschluss Stichtag zur Erstellung Rechnungsabschluss
7	Vorbericht
25	Nachweis der liquiden Mittel (Kassenbestand)
29	Ergebnishaushalt Gesamt 1. Ebene (Anlage 1a) - interne Vergütungen enthalten
33	Ergebnishaushalt Gesamt 1. und 2. Ebene (Anlage 1a) - interne Vergütungen enthalten
37	Ergebnishaushalt Bereichsbudget 1. und 2. Ebene (Anlage 1a)
59	Finanzierungshaushalt Gesamt 1. Ebene (Anlage 1b) - interne Vergütungen enthalten
63	Finanzierungshaushalt Gesamt 1. und 2. Ebene (Anlage 1b) - interne Vergütungen enthalten
69	Finanzierungshaushalt Bereichsbudget 1. und 2. Ebene (Anlage 1b)
111	Vermögenshaushalt (Anlage 1c)
117	Haushaltspotential inkl. Vorjahr
123	Ergebnis- und Finanzierungsrechnung Detailnachweis
201	Nachweis der Investitionstätigkeit
231	Nachweis Kundenforderungen
237	Nachweis Lieferantenverbindlichkeiten
241	Nettovermögensveränderungsrechnung (Anlage 1d)
245	Nachweis über Transferzahlungen (Anlage 6a)
251	Nachweis über Haushaltsrücklagen und Zahlungsmittelreserven (Anlage 6b)
255	Einzelnachweis über Finanzschulden und Schuldendienst (Anlage 6c)
265	Nachweis über hausinterne Vergütungen (Anlage 6f)
269	Anlagenspiegel Einzelkonten (Anlage 6g)
309	Anlagenspiegel Einzelkonten Kapitaltransfer (Anlage 6g)
317	Liste der nicht bewerteten Kulturgüter (Anlage 6h)
321	Leasingspiegel (Anlage 6i)
325	Rückstellungsspiegel (Anlage 6q)
329	Haftungsnachweis (Anlage 6r)
333	Einzelnachweis über die nicht voranschlagswirksame Gebarung gemäß § 12 (Anlage 6t)
337	Personaldaten iSd ÖStp (Anlage 4)
341	Dienstpostenplan
345	Nachweis über Personalaufwand VRV2015
349	Nachweis Vermögen mit abgeänderter Nutzungsdauer
355	Querschnitt (Anlage 5b)

Seite	Inhalt
361	Erläuterung Abweichung gegenüber Ergebnisvoranschlag
371	Erläuterung Abweichung gegenüber Finanzierungsvoranschlag