



Gemeinde Weinzierl am Walde

# Rechnungsabschluss 2023



Beschluss Stichtag zur Erstellung Rechnungsabschluss



**GEMEINDE WEINZIERL AM WALDE**

Verw.-Bezirk Krems

Land Niederösterreich

**Gemeinderatsbeschluss  
über den Stichtag für die Erstellung des Rechnungsabschlusses  
gem. § 83 Abs. 1 NÖ GO 1973**

Der Gemeinderat hat in seiner Sitzung vom 25.03.2021 unter TOP 3

den 31.01. des jeweiligen Folgejahres

als Stichtag für die Erstellung des Rechnungsabschlusses beschlossen.

**Auszug aus dem Sitzungsprotokoll:**

***Verlauf der Sitzung:***

***TOP 3: Beschluss über den Stichtag für die Erstellung des Rechnungsabschlusses gem. § 83 Abs. 1 NÖ GO 1973***

*Gem. § 83 Abs. 1 NÖ GO 1973 sind sämtliche Sachverhalte, die am Rechnungsabschlussstichtag (31.12.) bereits bestanden haben, bis zum Stichtag für die Erstellung des Rechnungsabschlusses in die Abschlussrechnung aufzunehmen. Der gewählte Stichtag zur Erstellung des Rechnungsabschlusses ist mittels Gemeinderatsbeschluss festzulegen und im Rechnungsabschluss ersichtlich zu machen. Jedes Jahr lang bei der Gemeinde im Jänner noch Rechnungen ein, welche von den Lieferanten noch im Dezember des Vorjahres datiert bzw. versendet werden. Um diese periodenrichtig noch im Vorjahr erfassen zu können, ist die Beschlussfassung des Stichtages für die Erstellung des Rechnungsabschlusses maßgeblich. Als sinnvoll bietet sich hier als Stichtag der 31.01. des Folgejahres an.*

**Antrag des Gemeindevorstandes:**

"Der Gemeinderat möge den 31.01. des Folgejahres als Stichtag für die Erstellung des Rechnungsabschlusses beschließen."

**Beschluss:** Der Antrag wird angenommen.

**Abstimmungsergebnis:** einstimmig

Dieser Auszug wurde dem Entwurf des Sitzungsprotokolls entnommen, welcher bis zur Genehmigung durch den Gemeinderat nicht mehr geändert wird.

H. Prandtner e.h.  
Bürgermeister

Stephanie Emberger e.h.  
Schriftführer

Franz Stöger e.h.  
Gf. Gemeinderat

Gernot Donabaum e.h.  
Gemeinderat

Thomas Hellerschmied e.h.  
Gf. Gemeinderat

Die Übereinstimmung vorstehender Abschriften (Auszug aus dem Sitzungsprotokoll) mit den Originalschriften wird vom Bürgermeister bestätigt.

---

*Bürgermeister*

Vorbericht

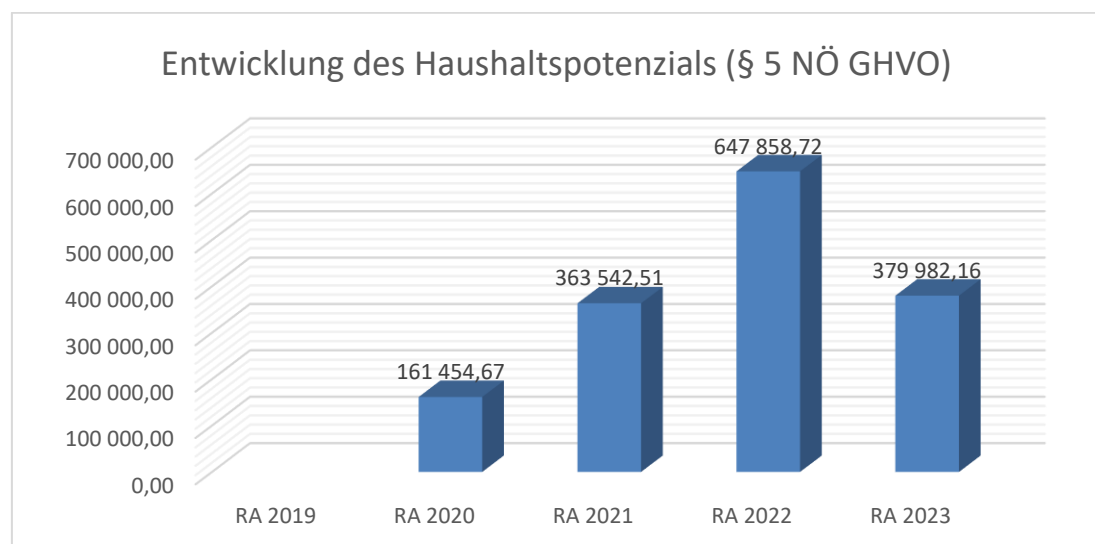


# Vorbericht

## zum Rechnungsabschluss 2023

### gemäß § 3 der NÖ Gemeindehaushaltsverordnung (NÖ GHVO)

#### Entwicklung des Haushaltspotenzials



#### Erläuterung:

Das Haushaltspotential hat seine Grundlage in § 67 Z. 11 der NÖ Gemeindeordnung 1973 (NÖ GO 1973) und war erstmals im Voranschlag 2020 auszuweisen. Die Angaben zu den Vorjahren vor 2020 entfallen daher.

Das Haushaltspotenzial ist für den Voranschlag, den mittelfristigen Finanzplan und den Rechnungsabschluss zu ermitteln (§ 5 NÖ Gemeindehaushaltsverordnung). Der Aufbau des Haushaltspotenzial hat der Beilage 1 gemäß § 5 NÖ Gemeindehaushaltsverordnung zu entsprechen.

Das Haushaltspotential ergibt sich aus der Differenz der wiederkehrenden Mittelaufbringungen abzüglich der wiederkehrenden Mittelverwendungen unter Berücksichtigung der entsprechenden Forderungen und Verbindlichkeiten und hat seine Grundlage in § 67 Z 11 NÖ Gemeindeordnung 1973, LGBl.1000.

Das Haushaltspotenzial ist eine wichtige Kenngröße und gibt die aktuelle Leistungsfähigkeit der Gemeinde wieder. Das schafft Vergleichbarkeit mit der bisherigen Rechtslage, aus der Überschüsse und Abgänge abzuleiten waren und dient der Transparenz.

Ist das Haushaltspotenzial innerhalb des Zeitraumes des mittelfristigen Finanzplanes laufend negativ bzw. die allgemeine Haushaltsrücklage aufgebraucht und Kassenkredite überzogen, so hat die Gemeinde ein Haushaltskonsolidierungskonzept zu erstellen (§ 72b Abs. 1 Z. 2 NÖ GO 1973).

#### **Ermittlung des Haushaltspotenzial (§ 5 Haushaltspotenzial Abs. 3 bis 9):**

Die Summe der Erträge der Ergebnisrechnung (SU 21) sowie die Summe der Aufwendungen (SU 22) ist um die nicht finanzwirksamen Erträge und Aufwendungen zu reduzieren. Daraus ergibt sich die Summe des finanzwirksamen Ergebnisses.

Die Summe des finanzwirksamen Ergebnisses ist um die jährlich wiederkehrenden vermögenswirksamen Einzahlungen zu erhöhen beziehungsweise um die jährlich wiederkehrenden vermögenswirksamen Auszahlungen zu reduzieren. Eine weitere Reduzierung der Summe der finanzwirksamen Ergebnisse erfolgt um die Kapitaltransfers der Ergebnisrechnung (Kontengruppe 871). Daraus ergibt sich das jährliche Haushaltspotenzial.

Das jährliche Haushaltspotenzial ist um das Ergebnis des Haushaltspotenzials des Vorjahres zu erhöhen bzw. zu vermindern. Daraus ergibt sich das verfügbare Haushaltspotenzial. Vom verfügbaren Haushaltspotenzial kann eine Dotierung finanzwirksamer Rücklagen erfolgen und führt dies gleichzeitig zu einer Verminderung des verfügbaren Haushaltspotenzials. Die Auflösung einer finanzwirksamen Rücklage (außerhalb eines Einzelnachweises im Sinne des § 3) erhöht wiederum das verfügbare Haushaltspotenzial.

Ist nach Dotierung von Rücklagen ein positives Ergebnis des verfügbaren Haushaltspotenzials gegeben, kann dies zur Bedeckung von Maßnahmen im Sinne eines Einzelnachweises gemäß § 67 Z 2 NÖ Gemeindeordnung 1973, LGBl. 1000, (Investitionsnachweis), welche beispielsweise über die Kontengruppe 910 zu buchen sind, verwendet werden. In der Folge ergibt sich das kumulierte Haushaltspotenzial.

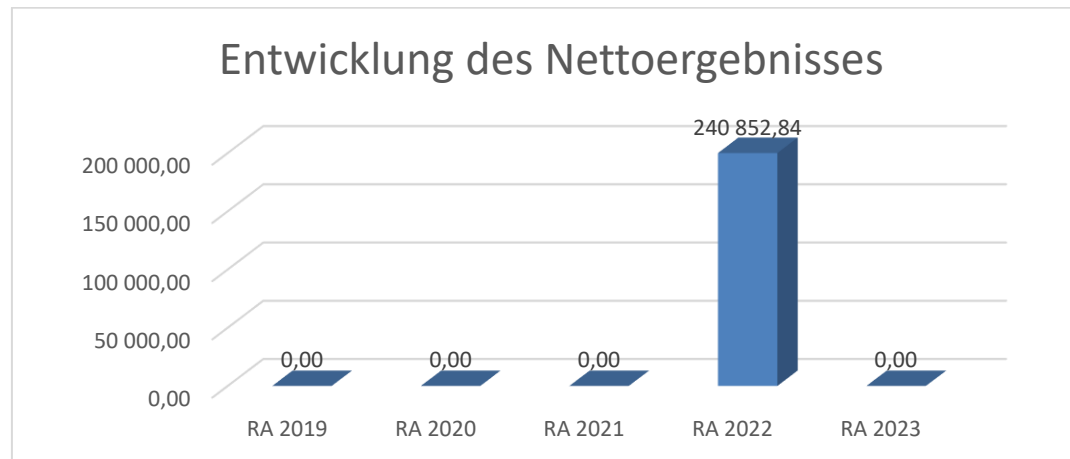
Vom ermittelten kumulierten Haushaltspotenzial sind zur transparenten Darstellung zusätzlich die Forderungen und Verbindlichkeiten der Teilsumme A des Nachweises über die offenen Forderungen und Verbindlichkeiten (Beilage 3) anzuführen. Das kumulierte Haushaltspotenzial (§ 67 Z 11 NÖ Gemeindeordnung 1973, LGBl. 1000) kann auf dem Konto 935099 „zweckgebundene Haushaltsrücklage ohne Zahlungsmittelreserven – Haushaltspotenzial“ in der Buchhaltung jährlich ausgewiesen werden.

Die Gemeinde hat sicherzustellen, dass das Haushaltspotenzial aus den Detailkonten der integrierten Haushalte entsprechend der VRV 2015 (Ergebnis-, Finanzierungs- und Vermögensrechnung) grundsätzlich automatisch ermittelt wird. Ist eine vollständig automatisierte Berechnung nicht möglich, hat eine händische Berechnung zu erfolgen. Die Daten sind möglichst EDV-unterstützt zusammenzuführen. In diesem Fall sind die Daten zusätzlich im Rahmen der Rechenwerke (§§ 72 bis 73 bzw. §§ 82 bis 84 NÖ Gemeindeordnung 1973, LGBl. 1000) gesondert zu prüfen. Eine laufende Fortführung der Anfangs- und Endbestände des Haushaltspotenzials ist vorzusehen. Im Jahr der erstmaligen Berechnung (2020) ist das voraussichtliche Sollergebnis des ordentlichen Haushalts des Finanzjahres 2019 heranzuziehen.

**Begründung durch die Gemeinde:**

Das kumulierte Haushaltspotential der Gemeinde Weinzierl am Walde weist mit dem Rechnungsabschluss 2023 trotz der hohen Inflationen noch immer einen erfreulichen Betrag in der Höhe von € 379.982,16 auf.

## Entwicklung des Nettoergebnisses



### Erläuterung:

Beim Nettoergebnis handelt es sich um das Ergebnis des Ergebnisvoranschlags und war erstmals für das Haushaltsjahr 2020 auszuweisen. Die Angaben zu den Vorjahren vor 2020 entfallen daher.

Ein positives Nettoergebnis bedeutet, dass die Erträge voraussichtlich ausreichend sein werden, die Aufwendungen für die kommunalen Leistungen (inklusive des Werteverzehrs des Anlagevermögens in Form der Abschreibungen) abzudecken. Das positive Nettoergebnis gewährleistet eine Substanzerhaltung. Ein negatives Nettoergebnis heißt, dass dies nicht zur Gänze (in der Höhe des negativen Wertes) möglich ist.

### Nettoergebnis und Nettofinanzierungssaldo:

In der Ergebnisrechnung ist das Nettoergebnis, die Differenz aus der Summe der Erträge und Aufwendungen, darzustellen. Unter dem Nettoergebnis sind Zuweisungen an bzw. Entnahmen aus Haushaltsrücklagen (§ 27) darzustellen.

Das Nettoergebnis wird in die Vermögensrechnung in den Posten „Nettovermögen“ automatisiert übertragen. Ein positives Nettoergebnis erhöht das Nettovermögen einer Gemeinde, ein negatives Nettoergebnis vermindert das Nettovermögen.

Das Ergebnis der operativen Gebarung (Saldo 1) und der investiven Gebarung (Saldo 2), das ist die allgemeine Gebarung der Finanzierungsrechnung, ist der Nettofinanzierungssaldo (Saldo 3). Dem Nettofinanzierungssaldo ist der Geldfluss der Finanzierungstätigkeit (Saldo 4) hinzuzurechnen. Die Summe ergibt den Geldfluss aus der voranschlagswirksamen Gebarung (Saldo 5).

Die nicht voranschlagswirksamen Ein- und Auszahlungen nach § 12 sind im Geldfluss aus der nicht voranschlagswirksamen Gebarung (Saldo 6) in der Finanzierungsrechnung auszuweisen.

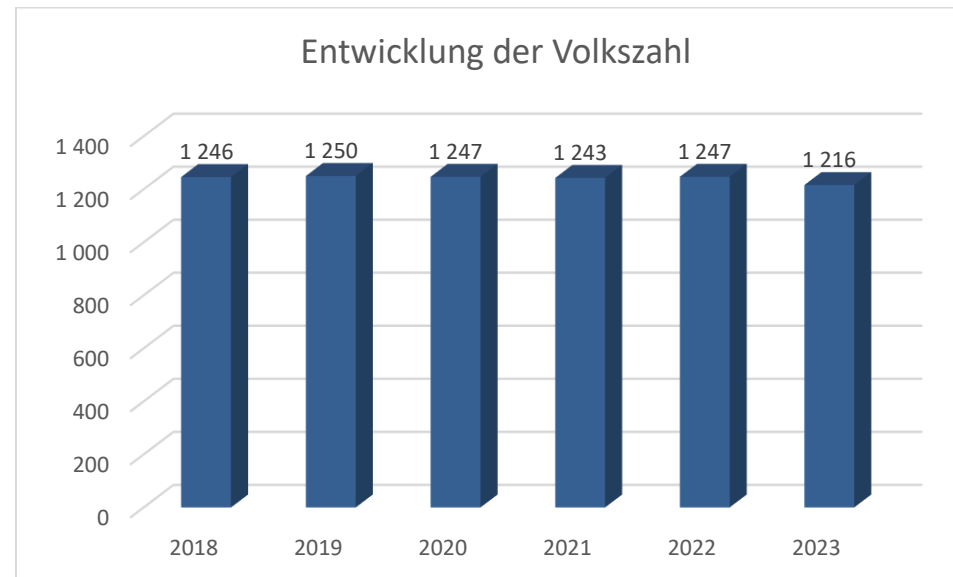
Aus der Summe der nicht voranschlagswirksamen Ein- und Auszahlungen (Saldo 6) und den voranschlagswirksamen Ein- und Auszahlungen (Saldo 5) ergibt sich die Veränderung an liquiden Mitteln (Saldo 7). Der Anfangsbestand, die Veränderung und der Endbestand an liquiden Mitteln in der Finanzierungsrechnung haben jenen in der Vermögensrechnung zu entsprechen.

#### **Begründung durch die Gemeinde:**

Der Ergebnishaushalt zeigt das Nettoergebnis (=Differenz zwischen Erträgen und Aufwendungen) sowie die Rücklagenentwicklung. Das Nettoergebnis, d.h. der Saldo aus Erträgen und Aufwendung, zeigt, ob die Gemeinde die kommunalen Leistungen und die dafür erforderliche Infrastruktur mit eigenen Mitteln erwirtschaften kann. Das Nettoergebnis wurde durch die Umstellung mit dem Voranschlag 2020 erstmals erfasst.

Für den Ausgleich des Ergebnishaushaltes wurde die Entnahme aus der Eröffnungsrücklage in der Höhe von € 319.933,08 durchgeführt. Dadurch weist das Nettoergebnis der Gemeinde Weinzierl am Walde einen Betrag in der Höhe von € 0,00 auf. Der vorherige negative Ergebnishaushalt ist auf die erstmalige Zuweisung zur Haushaltspotentialrücklage in der Höhe von € 379.982,16 zurückzuführen.

## Entwicklung der Volkszahl gemäß § 10 Abs. 7 FAG 2017, BGBl. I Nr. 116/2016 in der Fassung BGBl. I Nr. 106/2018



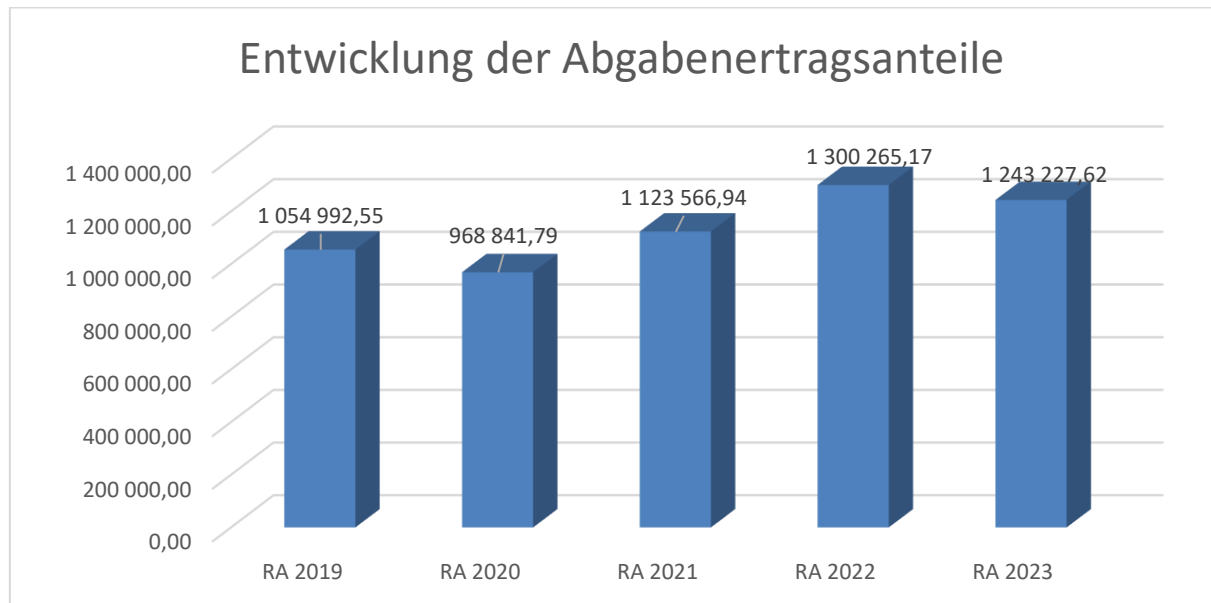
### Erläuterung:

Die Volkszahl (Wohnbevölkerung) gemäß § 10 Abs. 7 FAG 2017 wird jährlich von der Bundesanstalt Statistik Austria zum Stichtag 31. Oktober festgestellt und wirkt mit dem Beginn des übernächsten Kalenderjahres. Rechtsgrundlage für die Volkszahl: Registerzahlungsgesetz BGBl. I. Mr. 33/2006. Die Volkszahl dient für die Berechnung der Abgabenertragsanteile und darf nicht automatisch mit der Volkszahl für die Berechnung der Gemeinderatsmandate verwechselt werden. Eine jährliche Veränderung der Volkszahl ist ein wesentlicher Indikator für die Berechnung der Abgabenertragsanteile.

### Begründung durch die Gemeinde:

Die Volkszahl der Gemeinde Weinzierl am Walde verzeichnet zuletzt einen kleinen Rückgang.

## Entwicklung der Abgabenertragsanteile



### Erläuterung:

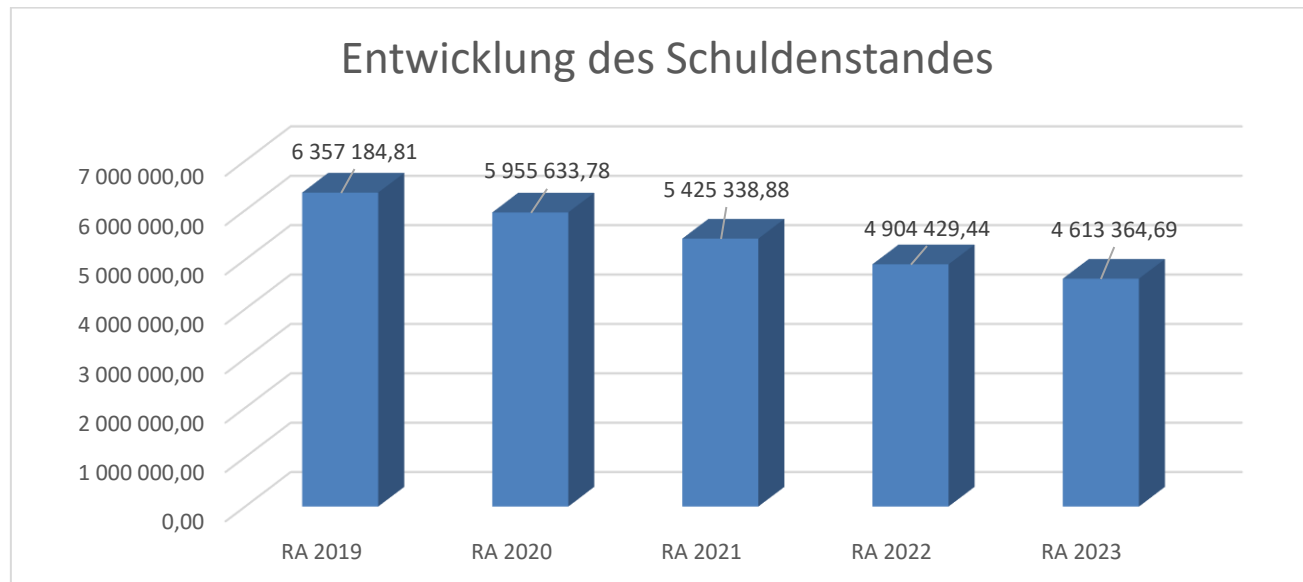
Die Gebietskörperschaften (Bund, Länder und Gemeinden) erhalten auf Basis des aktuellen Finanzausgleichs aus den gemeinschaftlichen Bundesabgaben (z.B. Umsatzsteuer, Körperschaftsteuer, Lohnsteuer, Versicherungssteuer, Mineralölsteuer, Normverbrauchsabgabe, Tabaksteuer udgl.) entsprechende Anteile. Im Bereich der Gemeinden spielen dabei die Volkszahl und der abgestufte Bevölkerungsschlüssel eine besondere Rolle. Die sogenannten „Abgabenertragsanteile“ bilden in den meisten Gemeinden die wichtigste Einnahmequelle.

Ein Steigen der Abgabenertragsanteile weist auch auf eine Erhöhung der Volkszahl hin, sowie ein Sinken der Abgabenertragsanteile auf eine Reduktion der Volkszahl hinweist.

### Begründung durch die Gemeinde:

Die fallenden Ertragsanteile sind unter anderem auf das Sinken der Volkszahl zurückzuführen.

## Entwicklung des Schuldenstandes



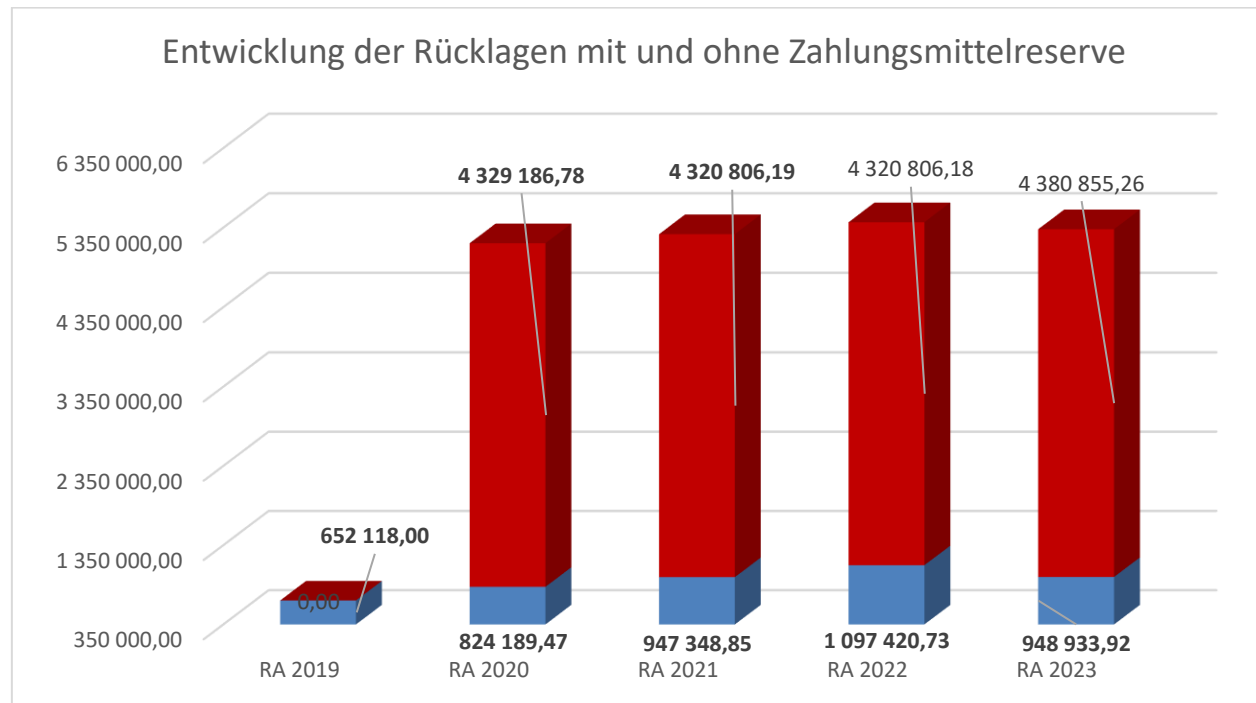
### Erläuterung:

Die Entwicklung des Schuldenstandes zeigt auf, inwieweit der Schuldenstand über die Jahre erhöht oder reduziert wird.

### Begründung durch die Gemeinde:

Die Veränderung des Schuldenstandes in der Höhe von rund € 291.000,00 gliedert sich in Darlehenszugang von rund € 76.000,00 und einer Tilgung von rund € 367.000,00. Der buchhalterische Darlehenszugang war die Bereinigung der kapitalisierten Zinsen beim NÖWWF.

## Entwicklung der Rücklagen mit und ohne Zahlungsmittelreserve



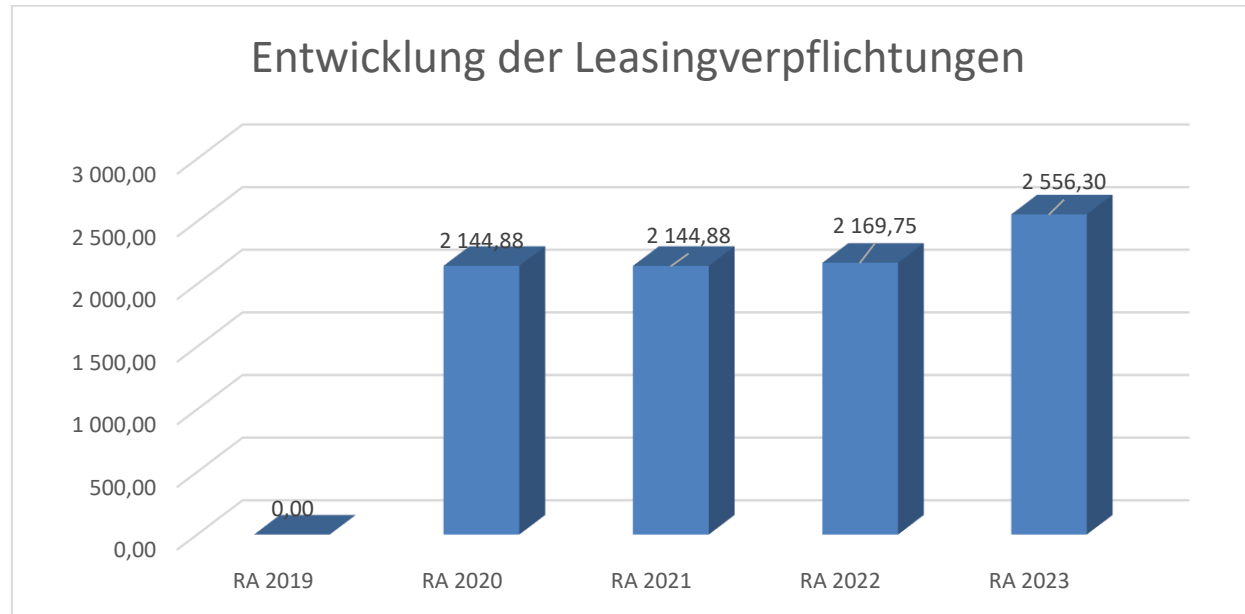
### Erläuterung:

Die Entwicklung der Rücklagen zeigt an, inwieweit Rücklagen vorhanden sind und ob Rücklagen aufgebaut bzw. aufgebraucht werden. Die blauen Balken zeigen hierbei die Rücklagen mit Zahlungsmittelreserve, die roten Balken die Rücklagen ohne Zahlungsmittelreserve.

### Begründung durch die Gemeinde:

Die Gemeinde Weinzierl am Walde hat bei den Rücklagen Abwasserbeseitigung, Abfertigungs- und Dienstjubiläumrücklage, WVA 1, Mietzinsrücklage Arzthaus und Aufschließungsabgabenrücklage Zuführungen getätigt. Entnahmen gab es im Jahr 2023 bei der Abwasserbeseitigung und bei der Wasserversorgung zur Finanzierung des Siedlungsgebietes Nöhagen West und der anteiligen Kosten im Bereich ABA / WVA im Zuge des Straßenbaus.

## Entwicklung der Leasingverpflichtungen



### Erläuterung:

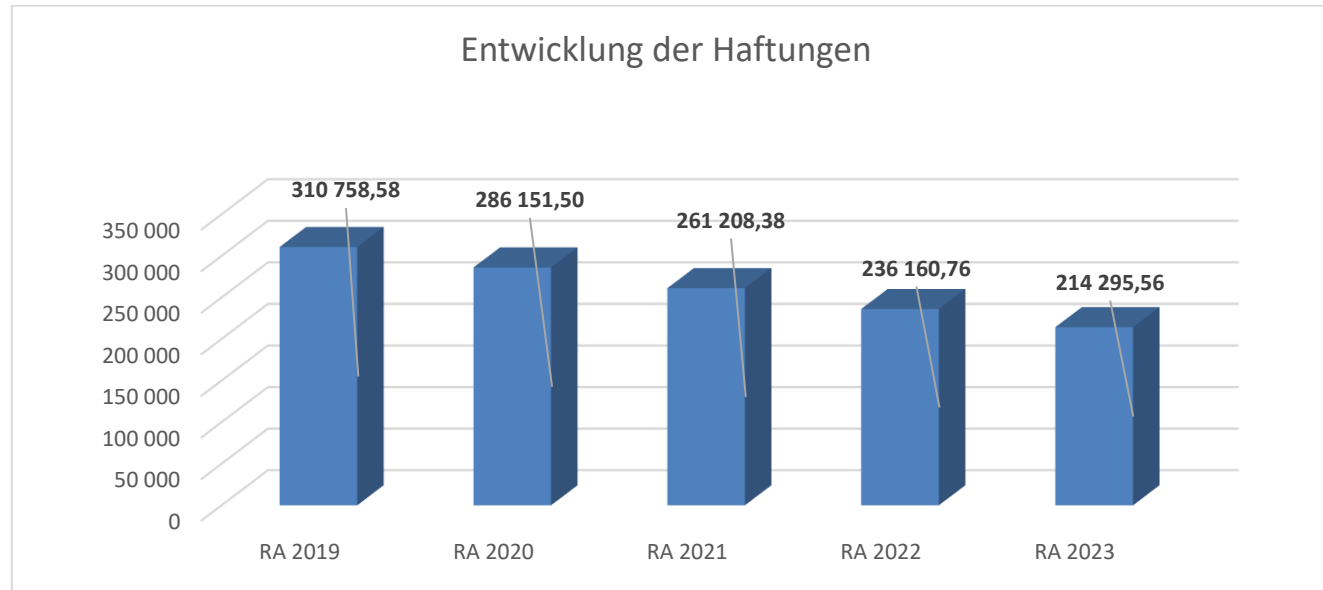
Bei den Leasingverpflichtungen handelt es sich nicht um Finanzschulden (z.B. Darlehen), sondern um Verwaltungsschulden. Unabhängig davon stellen Leasingverbindlichkeiten Leistungsverpflichtungen für die Gemeinden dar und sind daher bei einer allfälligen Finanzlagenberechnung entsprechend zu berücksichtigen.

Die Leasingverpflichtungen sind mit Beginn des Jahres 2020 in einer eigenen Anlage gemäß VRV 2015 festzuhalten.

### Begründung durch die Gemeinde:

Die Entstehung der Leasingverpflichtung ab dem Jahr 2020 ist auf die Anschaffung des neuen Fahrzeuges für den Bauhof zurückzuführen. Angeschafft wurde ein VW Kastenwagen TDI 4Motion. Der Gesamtleasingbetrag beträgt € 31.440,41, wobei der Vertrag am 01.07.2019 beginnt und die Vertragsdauer 60 Monate beträgt, Laufzeit somit bis zum 30.06.2024.

## Entwicklung der Haftungen



### Erläuterung:

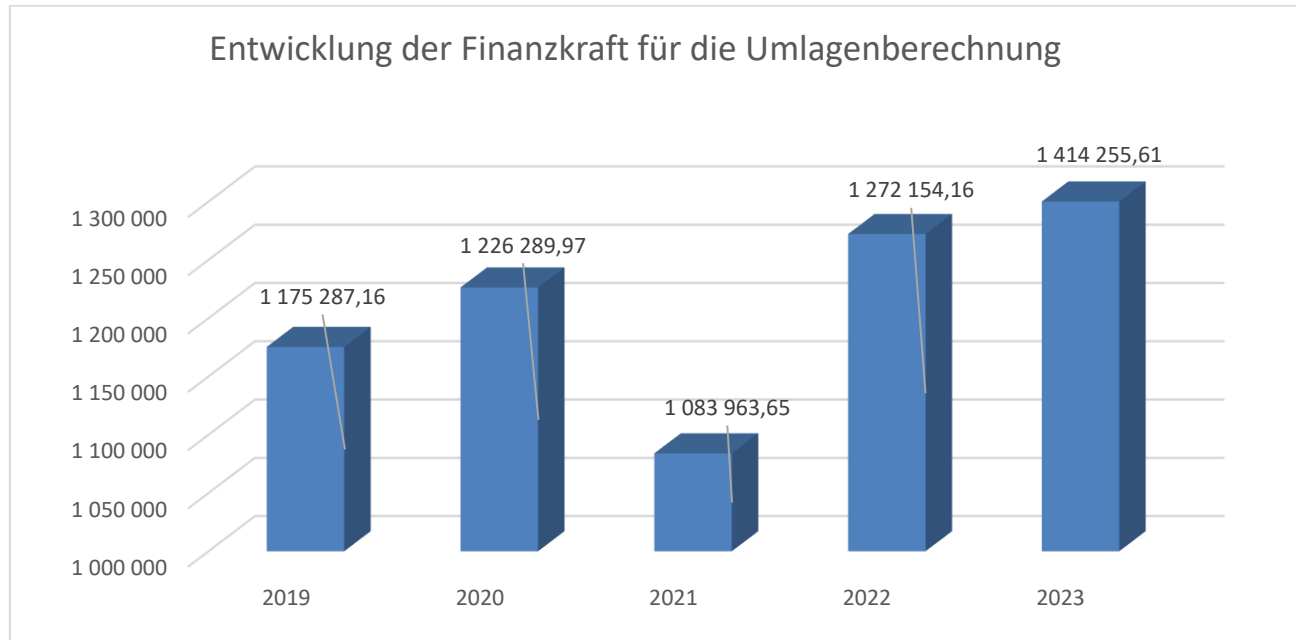
Gemäß § 78 Abs. 1 NÖ Gemeindeordnung 1973 darf die Gemeinde Darlehen, Bürgschaften und sonstige Haftungen nur übernehmen, wenn hierfür ein besonderes Interesse der Gemeinde gegeben ist, der Schuldner nachweist, dass eine ordnungsgemäße Verzinsung und Tilgung gesichert ist, die Haftungen befristet sind, der Betrag, für den gehaftet wird, ziffernmäßig bestimmt ist und die Gemeinde den daraus folgenden Zahlungsverpflichtungen nachkommen kann (vgl. § 78 Abs. 1 NÖ Gemeindeordnung 1973). Die Gemeinde hat sicherzustellen, dass Unternehmen mit eigener Rechtspersönlichkeit, die die Gemeinde beherrscht, nur unter denselben Voraussetzungen Haftungen übernehmen.

### Begründung der Gemeinde:

Die Gemeinde Weinzierl hat folgende Haftungen:

- Haftung Darlehen Abwassergenossenschaft Großheinrichschlag, Laufzeit bis 31.12.2030
- Haftung Darlehen Abwassergenossenschaft Habruck, Laufzeit bis 31.12.2032
- Haftung Darlehen Abwassergenossenschaft Lobendorf, Laufzeit bis 31.12.2032

## Entwicklung der Finanzkraft für die Umlagenberechnung



### Erläuterung:

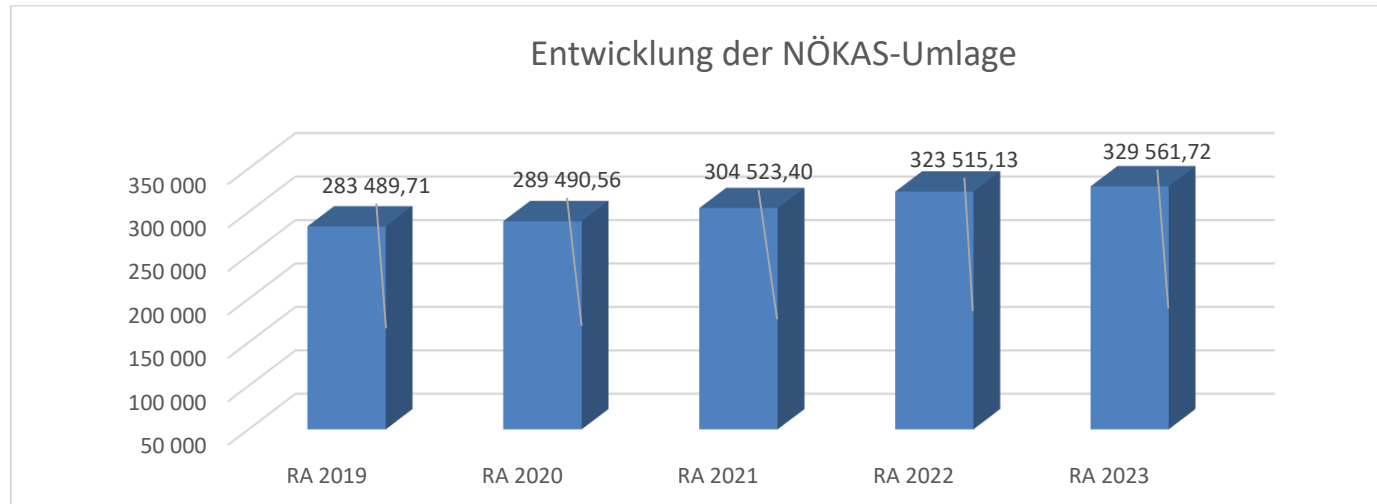
Die Finanzkraft einer Gemeinde wird aus den Erträgen der ausschließlichen Gemeindeabgaben ohne die Gebühren für die Benützung von Gemeindeeinrichtungen und -anlagen und ohne die Interessentenbeiträge von Grundstückseigentümern und Anrainern und den Ertragsanteilen an den gemeinschaftlichen Bundesabgaben ohne Spielbankenabgab ermittelt.

Basis für die Ermittlung der Finanzkraft sind die tatsächlichen Beträge aufgrund der Rechnungsabschlüsse. Die Darstellung der Entwicklung der Finanzkraft für die Umlagenberechnung hat insbesondere auf die Beitragsleistung der Gemeinden zum NÖ Krankenanstaltensprengel (NÖKAS) und zur Sozialumlage Auswirkungen. Eine Erhöhung oder Reduktion/Verminderung der Finanzkraft wirkt sich unmittelbar auf die Beitragsleistung aus.

### Begründung durch die Gemeinde:

Je höher die Finanzkraft ist, desto besser ist eine Gemeinde mit Finanzmittel ausgestattet und kann damit den laufenden Betrieb sichern, aber auch Investitionen tätigen.

## Entwicklung der NÖKAS-Umlage



### Erläuterung:

Das Landesgebiet ist Beitragsbezirk und Krankenanstaltensprengel für alle öffentlichen Krankenanstalten in Niederösterreich. Beitragsbezirk und Krankenanstaltensprengel sind ein Gemeindeverband. Dem Gemeindeverband gehören alle Gemeinden Niederösterreichs an. Der Gemeindeverband ist juristische Person, er hat seinen Sitz am Sitz der Landesregierung und trägt die Bezeichnung "NÖ Krankenanstaltensprengel" (§ 61 Abs. 1 NÖ Krankenanstaltengesetz - NÖ KAG). Der NÖ Krankenanstaltensprengel (NÖKAS) besorgt seine Aufgaben durch einen Ausschuss.

Die Gemeinden haben an den NÖ Krankenanstaltensprengel monatliche Beiträge zu leisten. Berechnungsgrundlage bilden dabei die Volkszahl und die Finanzkraft der Gemeinden. Steigerungen bei der Volkszahl und bei der Finanzkraft führen daher zu höheren Beitragsleistungen bei den Gemeinden.

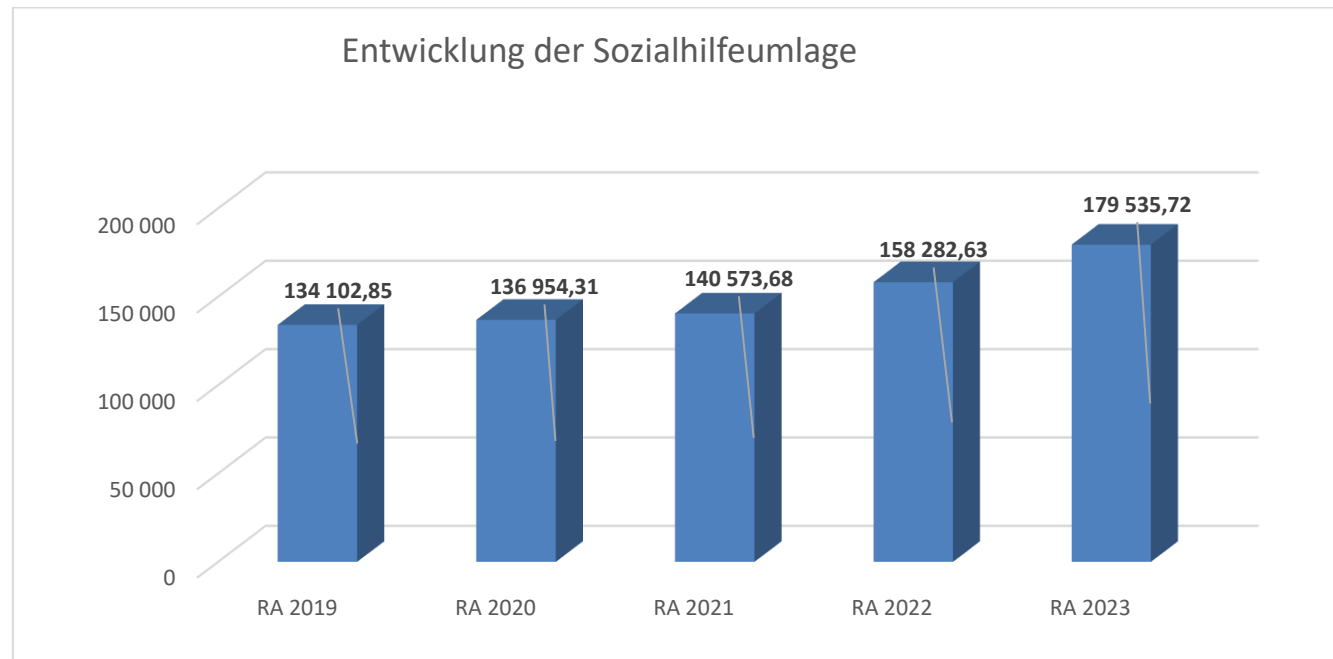
Diese monatlichen Beiträge werden von den der Gemeinde gebührenden monatlichen Vorschüsse auf die Ertragsanteile an den gemeinschaftlichen Bundesabgaben einbehalten. Die Beitragsleistungen der Gemeinden werden zur Errichtung, Umgestaltung oder Erweiterung u.v.m. der öffentlichen Krankenanstalten verwendet.

### Begründung durch die Gemeinde:

Der NÖKAS - Beitrag für den Zweckertrag wird mit 50% der Volkszahl und 50% nach der Finanzkraft ermittelt und monatlich von den Abgabenertragsanteilen einbehalten. Der NÖKAS – Verwaltungsaufwand wird nach der Volkszahl ermittelt und wird mit den Abgabenertragsanteilen im März einbehalten.

Die Entwicklung der NÖKAS – Umlage der Gemeinde Weinzierl am Walde ist vergleichbar mit der Entwicklung der Volkszahl und der Finanzkraft.

## Entwicklung der Sozialhilfeumlage



### Erläuterung:

Die Gemeinden haben jährlich einen Beitrag zu den vom Land zu tragenden Kosten der Sozialhilfe, die nicht durch Kostenbeitrags- und Ersatzleistungen oder durch sonstige für Zwecke der Sozialhilfe bestimmte Zuschüsse gedeckt sind, in der Höhe von 50 % an das Land zu entrichten (§ 44 NÖ Sozialhilfe-Ausführungsgesetz – NÖ SAG).

Die Leistungen für die Sozialhilfe-Umlage werden von der Landesregierung auf die einzelnen Gemeinden nach ihrer Finanzkraft (Finanzkraft für die Umlagenberechnung) aufgeteilt.

Diese monatlichen Beiträge werden von den der Gemeinde gebührenden monatlichen Vorschüsse auf die Ertragsanteile an den gemeinschaftlichen Bundesabgaben einbehalten.

### Begründung durch die Gemeinde:

Die Sozialhilfe umfasst die Hilfe bei stationärer Pflege, Hilfe zur Sicherung des Lebensbedarfes – Bedarfsorientierte Mindestsicherung, Hilfe in besonderen Lebenslagen und Hilfe für Menschen mit besonderen Bedürfnissen. Die Sozialhilfe ist nur so weit zu leisten, als der jeweilige Bedarf nicht durch eigene Mittel oder durch Leistungen Dritter gedeckt wird. Die Kosten der Sozialhilfe hat zunächst das Land zu tragen (§ 55 NÖ Sozialhilfegesetz – NÖ SHG).

Die Gemeinden werden in dreierlei Hinsicht zur Mitwirkung/Kostentragung herangezogen:

- Entgegennahme von Anträgen auf Sozialhilfe und Durchführung von Erhebungen und Stellungnahmen durch die Gemeinden.
- Wohnsitz-Gemeindebetrag: die Gemeinden, in welchen Hilfeempfänger ihren Hauptwohnsitz haben, haben dem Land 50% des Aufwandes zur Leistung der Bedarfsorientierten Mindestsicherung zu entrichten.
- Sozialhilfe-Umlage (§ 56 (1) NÖ Sozialhilfegesetz – NÖ SHG): Die Gemeinden haben jährlich einen Beitrag zu den vom Land zu tragenden Kosten der Sozialhilfe, die nicht durch Kostenbeitrags- und Ersatzleistungen oder durch sonstige für Zwecke der Sozialhilfe bestimmte Zuschüsse gedeckt sind, in der Höhe von 50% an das Land zu entrichten.

Die Leistungen für die Sozialhilfe-Umlage werden von der NÖ Landesregierung auf die einzelnen Gemeinden nach ihrer Finanzkraft aufgeteilt und monatlich von Abgabenertragsanteilen einbehalten.



Nachweis der liquiden Mittel (Kassenbestand)



**Rechnungsabschluss 2023**

Gemeinde Weinzierl am Walde

**Nachweis der liquiden Mittel (Kassenbestand)**

ZW	Code	Konto	Bezeichnung	IBAN	Stand 31.12.2022	Einzahlungen 2023	Auszahlungen 2023	Stand 31.12.2023	Auszug Nr.	Datum
2	1151	200002	NEBENKASSA		119,89	1.437,24	1.021,93	535,20		
1	1151	200001	HAUPTKASSA		974,78	9.839,78	8.135,73	2.678,83		
<b>Bar</b>					<b>1.094,67</b>	<b>11.277,02</b>	<b>9.157,66</b>	<b>3.214,03</b>		
3	1151	210003	RAIBA GIROKONTO I	AT80 3239 7000 0110 0130	323.738,87	2.731.637,07	2.755.308,25	300.067,69	210	29.12.2023
5	1151	210005	RAIBA GIROKONTO II	AT27 3239 7001 0110 0130	4.743,80	26.675,73	30.156,54	1.262,99	77	29.12.2023
6	1151	210006	VOLKSBANK GIROKONTO	AT21 4715 0441 2110 0000	211.506,10	914.804,93	881.540,83	244.770,20	98	31.12.2023
10	1151	210010	FIRMENSPARKONTO	AT56 3239 7070 0110 0130	230.187,68	273,57	120.068,39	110.392,86	2	29.12.2023
<b>Bankkonto</b>					<b>770.176,45</b>	<b>3.673.391,30</b>	<b>3.787.074,01</b>	<b>656.493,74</b>		
11	1151	210011	Kautionsparbuch TOP 2	AT93 3239 7000 3025 2373	1.203,86	0,12	0,03	1.203,95		
12	1151	210012	Kautionsparbuch TOP 3	AT14 3239 7000 3000 7512	2.100,97	0,21	0,05	2.101,13		
<b>Spareinlage</b>					<b>3.304,83</b>	<b>0,33</b>	<b>0,08</b>	<b>3.305,08</b>		
7	1151	906007	VERRECHNUNG		0,00	1.633.805,82	1.633.805,82	0,00		
<b>Verrechnung</b>					<b>0,00</b>	<b>1.633.805,82</b>	<b>1.633.805,82</b>	<b>0,00</b>		
20	1152	294020	Rücklage Abwasserbeseitigung	AT11 4715 0214 2198 4001	734.776,06	76.808,70	289.908,88	521.675,88		
21	1152	294021	Abfertigungs- und Dienstjubiläum	AT71 3239 7000 3096 6592	40.361,58	13.004,05	1,01	53.364,62		
22	1152	294022	Rücklage Wasserversorgung	AT38 4715 0214 2198 4000	109.765,67	56,11	64.379,42	45.442,36		
25	1152	294025	Mietzinsrücklage Arzthaus	AT04 3239 7000 3096 9059	41.907,38	9.195,34	1,05	51.101,67		
26	1152	294026	Aufschließungsrücklage		170.609,13	106.793,04	53,69	277.348,48	2	29.12.2023
27	1152	294027	Rüchl. Siedlungsgebiet Nöhagen West	AT47 3239 7072 0110 0130	0,91	0,00	0,00	0,91	2	29.12.2023
<b>Zahlungsmittelreserve</b>					<b>1.097.420,73</b>	<b>205.857,24</b>	<b>354.344,05</b>	<b>948.933,92</b>		
<b>Gesamtsumme</b>					<b>1.871.996,68</b>	<b>5.524.331,71</b>	<b>5.784.381,62</b>	<b>1.611.946,77</b>		

		Stand 31.12.2022	Stand 31.12.2023	Veränderung
<b>1151</b>	<b>Kassa, Bankguthaben, Schecks</b>	<b>774.575,95</b>	<b>663.012,85</b>	<b>-111.563,10</b>
<b>1152</b>	<b>Zahlungsmittelreserven</b>	<b>1.097.420,73</b>	<b>948.933,92</b>	<b>-148.486,81</b>
	<b>Zahlungsmittelreserven für zweckgebundene Haushaltsrücklagen</b>	<b>1.097.420,73</b>	<b>948.933,92</b>	<b>-148.486,81</b>
	294020 Rücklage Abwasserbeseitigung	734.776,06	521.675,88	-213.100,18
	294021 Abfertigungs- und Dienstjubiläumrücklage	40.361,58	53.364,62	13.003,04
	294022 Rücklage Wasserversorgung	109.765,67	45.442,36	-64.323,31
	294025 Mietzinsrücklage Arzthaus	41.907,38	51.101,67	9.194,29
	294026 Aufschließungsrücklage	170.609,13	277.348,48	106.739,35



Ergebnishaushalt Gesamt 1. Ebene (Anlage 1a)  
- interne Vergütungen enthalten



MVAG	Mittelverwendungs- und aufbringungsgruppen (1. Ebene)	RA 2023	VA 2023	RA - VA
211	Erträge aus der operativen Verwaltungstätigkeit	2.353.107,95	2.252.000,00	101.107,95
212	Erträge aus Transfers	879.978,77	760.300,00	119.678,77
213	Finanzerträge	1.401,61	400,00	1.001,61
<b>21</b>	<b>Summe Erträge</b>	<b>3.234.488,33</b>	<b>3.012.700,00</b>	<b>221.788,33</b>
221	Personalaufwand	503.874,76	510.600,00	-6.725,24
222	Sachaufwand (ohne Transferaufwand)	1.852.055,35	1.909.000,00	-56.944,65
223	Transferaufwand (laufende Transfers und Kapitaltransfers)	749.162,47	735.700,00	13.462,47
224	Finanzaufwand	217.833,48	148.600,00	69.233,48
<b>22</b>	<b>Summe Aufwendungen</b>	<b>3.322.926,06</b>	<b>3.303.900,00</b>	<b>19.026,06</b>
<b>SA0</b>	<b>Saldo (0) Nettoergebnis (21 - 22)</b>	<b>-88.437,73</b>	<b>-291.200,00</b>	<b>202.762,27</b>
230	Entnahmen von Haushaltsrücklagen	674.069,36	461.500,00	212.569,36
240	Zuweisung an Haushaltsrücklagen	585.631,63	170.300,00	415.331,63
<b>23</b>	<b>Summe Haushaltsrücklagen</b>	<b>88.437,73</b>	<b>291.200,00</b>	<b>-202.762,27</b>
<b>SA00</b>	<b>Nettoergebnis nach Zuweisung und Entnahmen von Haushaltsrücklagen (Saldo 0 +/- SU23)</b>	<b>0,00</b>	<b>0,00</b>	<b>0,00</b>



Ergebnishaushalt Gesamt 1. und 2. Ebene (Anlage 1a)  
- interne Vergütungen enthalten



MVAG	Mittelverwendungs- und aufbringungsgruppen (1. und 2. Ebene)	RA 2023	VA 2023	RA - VA
<b>211</b>	<b>Erträge aus der operativen Verwaltungstätigkeit</b>	<b>2.353.107,95</b>	<b>2.252.000,00</b>	<b>101.107,95</b>
2111	Erträge aus eigenen Abgaben	297.841,77	181.700,00	116.141,77
2112	Erträge aus Ertragsanteilen	1.243.227,62	1.244.100,00	-872,38
2113	Erträge aus Gebühren	358.632,65	352.300,00	6.332,65
2114	Erträge aus Leistungen	137.911,69	132.700,00	5.211,69
2115	Erträge aus Besitz und wirtschaftlicher Tätigkeit	48.650,05	47.800,00	850,05
2116	Erträge aus Veräußerung und sonstige Erträge	266.844,17	293.400,00	-26.555,83
2117	Nicht finanzierungswirksame operative Erträge			
<b>212</b>	<b>Erträge aus Transfers</b>	<b>879.978,77</b>	<b>760.300,00</b>	<b>119.678,77</b>
2121	Transferertrag von Trägern des öffentlichen Rechts	685.281,59	569.400,00	115.881,59
2122	Transferertrag von Beteiligungen			
2123	Transferertrag von Unternehmen (mit Finanzunternehmen)			
2124	Transferertrag von Haushalten und Organisationen ohne Erwerbscharakter	3.860,20	1.600,00	2.260,20
2125	Transferertrag vom Ausland			
2126	Investitions- und Tilgungszuschüsse zwischen Unternehmungen und Betrieben der Gebietskörperschaft und der Gebietskörperschaft			
2127	Nicht finanzierungswirksamer Transferertrag	190.836,98	189.300,00	1.536,98
<b>213</b>	<b>Finanzerträge</b>	<b>1.401,61</b>	<b>400,00</b>	<b>1.001,61</b>
2131	Erträge aus Zinsen	1.401,61	400,00	1.001,61
2132	Erträge aus Zinsen aus derivativen Finanzinstrumenten ohne Grundgeschäft			
2133	Erträge aus Gewinnentnahmen von marktbestimmten Betrieben			
2134	Sonstige Finanzerträge			
2135	Erträge aus Dividenden/Gewinnausschüttungen			
2136	Sonstige nicht finanzierungswirksame Finanzerträge			
<b>21</b>	<b>Summe Erträge</b>	<b>3.234.488,33</b>	<b>3.012.700,00</b>	<b>221.788,33</b>
<b>221</b>	<b>Personalaufwand</b>	<b>503.874,76</b>	<b>510.600,00</b>	<b>-6.725,24</b>
2211	Personalaufwand (Bezüge, Nebengeb., Mehrleistungen)	402.087,85	409.600,00	-7.512,15
2212	Gesetzlicher und freiwilliger Sozialaufwand	101.786,91	101.000,00	786,91
2213	Sonstiger Personalaufwand			
2214	Nicht finanzierungswirksamer Personalaufwand			
<b>222</b>	<b>Sachaufwand (ohne Transferaufwand)</b>	<b>1.852.055,35</b>	<b>1.909.000,00</b>	<b>-56.944,65</b>
2221	Gebrauchs- und Verbrauchsgüter, Handelswaren	80.046,29	97.000,00	-16.953,71
2222	Verwaltungs- und Betriebsaufwand	207.686,68	208.800,00	-1.113,32
2223	Leasing- und Mietaufwand	2.556,30	2.600,00	-43,70
2224	Instandhaltung	98.462,95	117.200,00	-18.737,05
2225	Sonstiger Sachaufwand	632.134,75	651.700,00	-19.565,25
2226	Nicht finanzierungswirksamer Sachaufwand	831.168,38	831.700,00	-531,62

MVAG	Mittelverwendungs- und aufbringungsgruppen (1. und 2. Ebene)	RA 2023	VA 2023	RA - VA
<b>223</b>	<b>Transferaufwand (laufende Transfers und Kapitaltransfers)</b>	<b>749.162,47</b>	<b>735.700,00</b>	<b>13.462,47</b>
2231	Transferaufwand an Träger des öffentlichen Rechts	708.134,16	690.400,00	17.734,16
2232	Transferaufwand an Beteiligungen			
2233	Transferaufwand an Unternehmen (mit Finanzunternehmen)	12.170,09	13.200,00	-1.029,91
2234	Transferaufwand an Haushalte und Organisationen ohne Erwerbscharakter	28.858,22	32.100,00	-3.241,78
2235	Transferaufwand an das Ausland			
2236	Investitions- und Tilgungszuschüsse zwischen Unternehmungen und Betrieben der Gebietskörperschaft und der Gebietskörperschaft			
2237	Nicht finanzierungswirksamer Transferaufwand			
<b>224</b>	<b>Finanzaufwand</b>	<b>217.833,48</b>	<b>148.600,00</b>	<b>69.233,48</b>
2241	Zinsen aus Finanzschulden, Finanzierungsleasing, Forderungskauf und derivativen Finanzinstrumenten mit Grundgeschäft	216.036,52	146.900,00	69.136,52
2242	Zinsen und sonstige Aufwendungen aus derivativen Finanzinstrumenten ohne Grundgeschäft			
2243	Gewinnentnahmen von Unternehmungen und marktbestimmten Betrieben der Gebietskörperschaft (innerhalb der Gebietskörperschaft)			
2244	Sonstiger Finanzaufwand	1.796,96	1.700,00	96,96
2245	Nicht finanzierungswirksamer Finanzaufwand			
<b>22</b>	<b>Summe Aufwendungen</b>	<b>3.322.926,06</b>	<b>3.303.900,00</b>	<b>19.026,06</b>
<b>SA0</b>	<b>Saldo (0) Nettoergebnis (21 - 22)</b>	<b>-88.437,73</b>	<b>-291.200,00</b>	<b>202.762,27</b>
<b>230</b>	<b>Entnahmen von Haushaltsrücklagen</b>	<b>674.069,36</b>	<b>461.500,00</b>	<b>212.569,36</b>
2301	Entnahmen von Haushaltsrücklagen	674.069,36	461.500,00	212.569,36
<b>240</b>	<b>Zuweisung an Haushaltsrücklagen</b>	<b>585.631,63</b>	<b>170.300,00</b>	<b>415.331,63</b>
2401	Zuweisung an Haushaltsrücklagen	585.631,63	170.300,00	415.331,63
<b>23</b>	<b>Summe Haushaltsrücklagen</b>	<b>88.437,73</b>	<b>291.200,00</b>	<b>-202.762,27</b>
<b>SA00</b>	<b>Nettoergebnis nach Zuweisung und Entnahmen von Haushaltsrücklagen (Saldo 0 +/- SU23)</b>	<b>0,00</b>	<b>0,00</b>	<b>0,00</b>

Ergebnishaushalt Bereichsbudget 1. und 2. Ebene (Anlage 1a)



## Vertretungskörper und allgemeine Verwaltung (Gruppe 0)

MVAG	Mittelverwendungs- und aufbringungsgruppen (1. und 2. Ebene)	RA 2023	VA 2023	RA - VA
<b>211</b>	<b>Erträge aus der operativen Verwaltungstätigkeit</b>	<b>15.845,29</b>	<b>15.600,00</b>	<b>245,29</b>
2111	Erträge aus eigenen Abgaben			
2112	Erträge aus Ertragsanteilen			
2113	Erträge aus Gebühren			
2114	Erträge aus Leistungen	13.162,98	13.000,00	162,98
2115	Erträge aus Besitz und wirtschaftlicher Tätigkeit			
2116	Erträge aus Veräußerung und sonstige Erträge	2.682,31	2.600,00	82,31
2117	Nicht finanzierungswirksame operative Erträge			
<b>212</b>	<b>Erträge aus Transfers</b>	<b>2.565,20</b>	<b>2.600,00</b>	<b>-34,80</b>
2121	Transferertrag von Trägern des öffentlichen Rechts			
2122	Transferertrag von Beteiligungen			
2123	Transferertrag von Unternehmen (mit Finanzunternehmen)			
2124	Transferertrag von Haushalten und Organisationen ohne Erwerbscharakter	375,20	400,00	-24,80
2125	Transferertrag vom Ausland			
2126	Investitions- und Tilgungszuschüsse zwischen Unternehmungen und Betrieben der Gebietskörperschaft und der Gebietskörperschaft			
2127	Nicht finanzierungswirksamer Transferertrag	2.190,00	2.200,00	-10,00
<b>213</b>	<b>Finanzerträge</b>	<b>0,00</b>	<b>0,00</b>	<b>0,00</b>
2131	Erträge aus Zinsen			
2132	Erträge aus Zinsen aus derivativen Finanzinstrumenten ohne Grundgeschäft			
2133	Erträge aus Gewinnentnahmen von marktbestimmten Betrieben			
2134	Sonstige Finanzerträge			
2135	Erträge aus Dividenden/Gewinnausschüttungen			
2136	Sonstige nicht finanzierungswirksame Finanzerträge			
<b>21</b>	<b>Summe Erträge</b>	<b>18.410,49</b>	<b>18.200,00</b>	<b>210,49</b>
<b>221</b>	<b>Personalaufwand</b>	<b>199.191,35</b>	<b>198.700,00</b>	<b>491,35</b>
2211	Personalaufwand (Bezüge, Nebengeb., Mehrleistungen)	155.996,69	156.100,00	-103,31
2212	Gesetzlicher und freiwilliger Sozialaufwand	43.194,66	42.600,00	594,66
2213	Sonstiger Personalaufwand			
2214	Nicht finanzierungswirksamer Personalaufwand			
<b>222</b>	<b>Sachaufwand (ohne Transferaufwand)</b>	<b>266.528,39</b>	<b>278.900,00</b>	<b>-12.371,61</b>
2221	Gebrauchs- und Verbrauchsgüter, Handelswaren	14.041,69	16.200,00	-2.158,31
2222	Verwaltungs- und Betriebsaufwand	25.373,22	25.000,00	373,22
2223	Leasing- und Mietaufwand			
2224	Instandhaltung	4.323,60	6.500,00	-2.176,40
2225	Sonstiger Sachaufwand	209.481,43	218.000,00	-8.518,57
2226	Nicht finanzierungswirksamer Sachaufwand	13.308,45	13.200,00	108,45

## Vertretungskörper und allgemeine Verwaltung (Gruppe 0)

MVAG	Mittelverwendungs- und aufbringungsgruppen (1. und 2. Ebene)	RA 2023	VA 2023	RA - VA
<b>223</b>	<b>Transferaufwand (laufende Transfers und Kapitaltransfers)</b>	<b>41.116,09</b>	<b>44.300,00</b>	<b>-3.183,91</b>
2231	Transferaufwand an Träger des öffentlichen Rechts	22.529,35	23.100,00	-570,65
2232	Transferaufwand an Beteiligungen			
2233	Transferaufwand an Unternehmen (mit Finanzunternehmen)	114,44	200,00	-85,56
2234	Transferaufwand an Haushalte und Organisationen ohne Erwerbscharakter	18.472,30	21.000,00	-2.527,70
2235	Transferaufwand an das Ausland			
2236	Investitions- und Tilgungszuschüsse zwischen Unternehmungen und Betrieben der Gebietskörperschaft und der Gebietskörperschaft			
2237	Nicht finanzierungswirksamer Transferaufwand			
<b>224</b>	<b>Finanzaufwand</b>	<b>0,00</b>	<b>0,00</b>	<b>0,00</b>
2241	Zinsen aus Finanzschulden, Finanzierungsleasing, Forderungskauf und derivativen Finanzinstrumenten mit Grundgeschäft			
2242	Zinsen und sonstige Aufwendungen aus derivativen Finanzinstrumenten ohne Grundgeschäft			
2243	Gewinnentnahmen von Unternehmungen und marktbestimmten Betrieben der Gebietskörperschaft (innerhalb der Gebietskörperschaft)			
2244	Sonstiger Finanzaufwand			
2245	Nicht finanzierungswirksamer Finanzaufwand			
<b>22</b>	<b>Summe Aufwendungen</b>	<b>506.835,83</b>	<b>521.900,00</b>	<b>-15.064,17</b>
<b>SA0</b>	<b>Saldo (0) Nettoergebnis (21 - 22)</b>	<b>-488.425,34</b>	<b>-503.700,00</b>	<b>15.274,66</b>
<b>230</b>	<b>Entnahmen von Haushaltsrücklagen</b>	<b>0,00</b>	<b>0,00</b>	<b>0,00</b>
2301	Entnahmen von Haushaltsrücklagen			
<b>240</b>	<b>Zuweisung an Haushaltsrücklagen</b>	<b>0,00</b>	<b>0,00</b>	<b>0,00</b>
2401	Zuweisung an Haushaltsrücklagen			
<b>23</b>	<b>Summe Haushaltsrücklagen</b>	<b>0,00</b>	<b>0,00</b>	<b>0,00</b>
<b>SA00</b>	<b>Nettoergebnis nach Zuweisung und Entnahmen von Haushaltsrücklagen (Saldo 0 +/- SU23)</b>	<b>-488.425,34</b>	<b>-503.700,00</b>	<b>15.274,66</b>

## Öffentliche Ordnung und Sicherheit (Gruppe 1)

MVAG	Mittelverwendungs- und aufbringungsgruppen (1. und 2. Ebene)	RA 2023	VA 2023	RA - VA
<b>211</b>	<b>Erträge aus der operativen Verwaltungstätigkeit</b>	<b>2.515,40</b>	<b>2.600,00</b>	<b>-84,60</b>
2111	Erträge aus eigenen Abgaben			
2112	Erträge aus Ertragsanteilen			
2113	Erträge aus Gebühren			
2114	Erträge aus Leistungen	2.510,00	2.500,00	10,00
2115	Erträge aus Besitz und wirtschaftlicher Tätigkeit			
2116	Erträge aus Veräußerung und sonstige Erträge	5,40	100,00	-94,60
2117	Nicht finanzierungswirksame operative Erträge			
<b>212</b>	<b>Erträge aus Transfers</b>	<b>35.132,81</b>	<b>35.100,00</b>	<b>32,81</b>
2121	Transferertrag von Trägern des öffentlichen Rechts			
2122	Transferertrag von Beteiligungen			
2123	Transferertrag von Unternehmen (mit Finanzunternehmen)			
2124	Transferertrag von Haushalten und Organisationen ohne Erwerbscharakter			
2125	Transferertrag vom Ausland			
2126	Investitions- und Tilgungszuschüsse zwischen Unternehmungen und Betrieben der Gebietskörperschaft und der Gebietskörperschaft			
2127	Nicht finanzierungswirksamer Transferertrag	35.132,81	35.100,00	32,81
<b>213</b>	<b>Finanzerträge</b>	<b>0,00</b>	<b>0,00</b>	<b>0,00</b>
2131	Erträge aus Zinsen			
2132	Erträge aus Zinsen aus derivativen Finanzinstrumenten ohne Grundgeschäft			
2133	Erträge aus Gewinnentnahmen von marktbestimmten Betrieben			
2134	Sonstige Finanzerträge			
2135	Erträge aus Dividenden/Gewinnausschüttungen			
2136	Sonstige nicht finanzierungswirksame Finanzerträge			
<b>21</b>	<b>Summe Erträge</b>	<b>37.648,21</b>	<b>37.700,00</b>	<b>-51,79</b>
<b>221</b>	<b>Personalaufwand</b>	<b>0,00</b>	<b>0,00</b>	<b>0,00</b>
2211	Personalaufwand (Bezüge, Nebengeb., Mehrleistungen)			
2212	Gesetzlicher und freiwilliger Sozialaufwand			
2213	Sonstiger Personalaufwand			
2214	Nicht finanzierungswirksamer Personalaufwand			
<b>222</b>	<b>Sachaufwand (ohne Transferaufwand)</b>	<b>129.164,20</b>	<b>153.800,00</b>	<b>-24.635,80</b>
2221	Gebrauchs- und Verbrauchsgüter, Handelswaren	229,00	1.300,00	-1.071,00
2222	Verwaltungs- und Betriebsaufwand	18.245,36	23.100,00	-4.854,64
2223	Leasing- und Mietaufwand			
2224	Instandhaltung		1.100,00	-1.100,00
2225	Sonstiger Sachaufwand	9.205,60	19.200,00	-9.994,40
2226	Nicht finanzierungswirksamer Sachaufwand	101.484,24	109.100,00	-7.615,76

## Öffentliche Ordnung und Sicherheit (Gruppe 1)

MVAG	Mittelverwendungs- und aufbringungsgruppen (1. und 2. Ebene)	RA 2023	VA 2023	RA - VA
<b>223</b>	<b>Transferaufwand (laufende Transfers und Kapitaltransfers)</b>	<b>19.556,44</b>	<b>19.700,00</b>	<b>-143,56</b>
2231	Transferaufwand an Träger des öffentlichen Rechts	18.422,09	18.500,00	-77,91
2232	Transferaufwand an Beteiligungen			
2233	Transferaufwand an Unternehmen (mit Finanzunternehmen)	875,00	900,00	-25,00
2234	Transferaufwand an Haushalte und Organisationen ohne Erwerbscharakter	259,35	300,00	-40,65
2235	Transferaufwand an das Ausland			
2236	Investitions- und Tilgungszuschüsse zwischen Unternehmungen und Betrieben der Gebietskörperschaft und der Gebietskörperschaft			
2237	Nicht finanzierungswirksamer Transferaufwand			
<b>224</b>	<b>Finanzaufwand</b>	<b>0,00</b>	<b>0,00</b>	<b>0,00</b>
2241	Zinsen aus Finanzschulden, Finanzierungsleasing, Forderungskauf und derivativen Finanzinstrumenten mit Grundgeschäft			
2242	Zinsen und sonstige Aufwendungen aus derivativen Finanzinstrumenten ohne Grundgeschäft			
2243	Gewinnentnahmen von Unternehmungen und marktbestimmten Betrieben der Gebietskörperschaft (innerhalb der Gebietskörperschaft)			
2244	Sonstiger Finanzaufwand			
2245	Nicht finanzierungswirksamer Finanzaufwand			
<b>22</b>	<b>Summe Aufwendungen</b>	<b>148.720,64</b>	<b>173.500,00</b>	<b>-24.779,36</b>
<b>SA0</b>	<b>Saldo (0) Nettoergebnis (21 - 22)</b>	<b>-111.072,43</b>	<b>-135.800,00</b>	<b>24.727,57</b>
<b>230</b>	<b>Entnahmen von Haushaltsrücklagen</b>	<b>0,00</b>	<b>0,00</b>	<b>0,00</b>
2301	Entnahmen von Haushaltsrücklagen			
<b>240</b>	<b>Zuweisung an Haushaltsrücklagen</b>	<b>0,00</b>	<b>0,00</b>	<b>0,00</b>
2401	Zuweisung an Haushaltsrücklagen			
<b>23</b>	<b>Summe Haushaltsrücklagen</b>	<b>0,00</b>	<b>0,00</b>	<b>0,00</b>
<b>SA00</b>	<b>Nettoergebnis nach Zuweisung und Entnahmen von Haushaltsrücklagen (Saldo 0 +/- SU23)</b>	<b>-111.072,43</b>	<b>-135.800,00</b>	<b>24.727,57</b>

## Unterricht, Erziehung, Sport und Wissenschaft (Gruppe 2)

MVAG	Mittelverwendungs- und aufbringungsgruppen (1. und 2. Ebene)	RA 2023	VA 2023	RA - VA
<b>211</b>	<b>Erträge aus der operativen Verwaltungstätigkeit</b>	<b>81.977,41</b>	<b>78.600,00</b>	<b>3.377,41</b>
2111	Erträge aus eigenen Abgaben			
2112	Erträge aus Ertragsanteilen			
2113	Erträge aus Gebühren			
2114	Erträge aus Leistungen	22.251,73	18.800,00	3.451,73
2115	Erträge aus Besitz und wirtschaftlicher Tätigkeit	2,00	100,00	-98,00
2116	Erträge aus Veräußerung und sonstige Erträge	59.723,68	59.700,00	23,68
2117	Nicht finanzierungswirksame operative Erträge			
<b>212</b>	<b>Erträge aus Transfers</b>	<b>8.391,35</b>	<b>6.600,00</b>	<b>1.791,35</b>
2121	Transferertrag von Trägern des öffentlichen Rechts	7.179,23	5.700,00	1.479,23
2122	Transferertrag von Beteiligungen			
2123	Transferertrag von Unternehmen (mit Finanzunternehmen)			
2124	Transferertrag von Haushalten und Organisationen ohne Erwerbscharakter			
2125	Transferertrag vom Ausland			
2126	Investitions- und Tilgungszuschüsse zwischen Unternehmungen und Betrieben der Gebietskörperschaft und der Gebietskörperschaft			
2127	Nicht finanzierungswirksamer Transferertrag	1.212,12	900,00	312,12
<b>213</b>	<b>Finanzerträge</b>	<b>0,00</b>	<b>0,00</b>	<b>0,00</b>
2131	Erträge aus Zinsen			
2132	Erträge aus Zinsen aus derivativen Finanzinstrumenten ohne Grundgeschäft			
2133	Erträge aus Gewinnentnahmen von marktbestimmten Betrieben			
2134	Sonstige Finanzerträge			
2135	Erträge aus Dividenden/Gewinnausschüttungen			
2136	Sonstige nicht finanzierungswirksame Finanzerträge			
<b>21</b>	<b>Summe Erträge</b>	<b>90.368,76</b>	<b>85.200,00</b>	<b>5.168,76</b>
<b>221</b>	<b>Personalaufwand</b>	<b>172.032,38</b>	<b>177.400,00</b>	<b>-5.367,62</b>
2211	Personalaufwand (Bezüge, Nebengeb., Mehrleistungen)	139.126,16	144.500,00	-5.373,84
2212	Gesetzlicher und freiwilliger Sozialaufwand	32.906,22	32.900,00	6,22
2213	Sonstiger Personalaufwand			
2214	Nicht finanzierungswirksamer Personalaufwand			
<b>222</b>	<b>Sachaufwand (ohne Transferaufwand)</b>	<b>217.257,69</b>	<b>234.800,00</b>	<b>-17.542,31</b>
2221	Gebrauchs- und Verbrauchsgüter, Handelswaren	21.685,01	27.300,00	-5.614,99
2222	Verwaltungs- und Betriebsaufwand	37.064,64	38.600,00	-1.535,36
2223	Leasing- und Mietaufwand			
2224	Instandhaltung	33.363,88	39.300,00	-5.936,12
2225	Sonstiger Sachaufwand	76.789,15	79.400,00	-2.610,85
2226	Nicht finanzierungswirksamer Sachaufwand	48.355,01	50.200,00	-1.844,99

## Unterricht, Erziehung, Sport und Wissenschaft (Gruppe 2)

MVAG	Mittelverwendungs- und aufbringungsgruppen (1. und 2. Ebene)	RA 2023	VA 2023	RA - VA
<b>223</b>	<b>Transferaufwand (laufende Transfers und Kapitaltransfers)</b>	<b>83.148,40</b>	<b>84.000,00</b>	<b>-851,60</b>
2231	Transferaufwand an Träger des öffentlichen Rechts	79.898,40	80.200,00	-301,60
2232	Transferaufwand an Beteiligungen			
2233	Transferaufwand an Unternehmen (mit Finanzunternehmen)	1.350,00	1.400,00	-50,00
2234	Transferaufwand an Haushalte und Organisationen ohne Erwerbscharakter	1.900,00	2.400,00	-500,00
2235	Transferaufwand an das Ausland			
2236	Investitions- und Tilgungszuschüsse zwischen Unternehmungen und Betrieben der Gebietskörperschaft und der Gebietskörperschaft			
2237	Nicht finanzierungswirksamer Transferaufwand			
<b>224</b>	<b>Finanzaufwand</b>	<b>7.712,37</b>	<b>7.800,00</b>	<b>-87,63</b>
2241	Zinsen aus Finanzschulden, Finanzierungsleasing, Forderungskauf und derivativen Finanzinstrumenten mit Grundgeschäft	7.712,37	7.800,00	-87,63
2242	Zinsen und sonstige Aufwendungen aus derivativen Finanzinstrumenten ohne Grundgeschäft			
2243	Gewinnentnahmen von Unternehmungen und marktbestimmten Betrieben der Gebietskörperschaft (innerhalb der Gebietskörperschaft)			
2244	Sonstiger Finanzaufwand			
2245	Nicht finanzierungswirksamer Finanzaufwand			
<b>22</b>	<b>Summe Aufwendungen</b>	<b>480.150,84</b>	<b>504.000,00</b>	<b>-23.849,16</b>
<b>SA0</b>	<b>Saldo (0) Nettoergebnis (21 - 22)</b>	<b>-389.782,08</b>	<b>-418.800,00</b>	<b>29.017,92</b>
<b>230</b>	<b>Entnahmen von Haushaltsrücklagen</b>	<b>0,00</b>	<b>0,00</b>	<b>0,00</b>
2301	Entnahmen von Haushaltsrücklagen			
<b>240</b>	<b>Zuweisung an Haushaltsrücklagen</b>	<b>0,00</b>	<b>0,00</b>	<b>0,00</b>
2401	Zuweisung an Haushaltsrücklagen			
<b>23</b>	<b>Summe Haushaltsrücklagen</b>	<b>0,00</b>	<b>0,00</b>	<b>0,00</b>
<b>SA00</b>	<b>Nettoergebnis nach Zuweisung und Entnahmen von Haushaltsrücklagen (Saldo 0 +/- SU23)</b>	<b>-389.782,08</b>	<b>-418.800,00</b>	<b>29.017,92</b>

**Kunst, Kultur und Kultus (Gruppe 3)**

MVAG	Mittelverwendungs- und aufbringungsgruppen (1. und 2. Ebene)	RA 2023	VA 2023	RA - VA
<b>211</b>	<b>Erträge aus der operativen Verwaltungstätigkeit</b>	<b>310,00</b>	<b>100,00</b>	<b>210,00</b>
2111	Erträge aus eigenen Abgaben			
2112	Erträge aus Ertragsanteilen			
2113	Erträge aus Gebühren			
2114	Erträge aus Leistungen			
2115	Erträge aus Besitz und wirtschaftlicher Tätigkeit			
2116	Erträge aus Veräußerung und sonstige Erträge	310,00	100,00	210,00
2117	Nicht finanzierungswirksame operative Erträge			
<b>212</b>	<b>Erträge aus Transfers</b>	<b>72,48</b>	<b>-200,00</b>	<b>272,48</b>
2121	Transferertrag von Trägern des öffentlichen Rechts			
2122	Transferertrag von Beteiligungen			
2123	Transferertrag von Unternehmen (mit Finanzunternehmen)			
2124	Transferertrag von Haushalten und Organisationen ohne Erwerbscharakter			
2125	Transferertrag vom Ausland			
2126	Investitions- und Tilgungszuschüsse zwischen Unternehmungen und Betrieben der Gebietskörperschaft und der Gebietskörperschaft			
2127	Nicht finanzierungswirksamer Transferertrag	72,48	-200,00	272,48
<b>213</b>	<b>Finanzerträge</b>	<b>0,00</b>	<b>0,00</b>	<b>0,00</b>
2131	Erträge aus Zinsen			
2132	Erträge aus Zinsen aus derivativen Finanzinstrumenten ohne Grundgeschäft			
2133	Erträge aus Gewinnentnahmen von marktbestimmten Betrieben			
2134	Sonstige Finanzerträge			
2135	Erträge aus Dividenden/Gewinnausschüttungen			
2136	Sonstige nicht finanzierungswirksame Finanzerträge			
<b>21</b>	<b>Summe Erträge</b>	<b>382,48</b>	<b>-100,00</b>	<b>482,48</b>
<b>221</b>	<b>Personalaufwand</b>	<b>0,00</b>	<b>0,00</b>	<b>0,00</b>
2211	Personalaufwand (Bezüge, Nebengeb., Mehrleistungen)			
2212	Gesetzlicher und freiwilliger Sozialaufwand			
2213	Sonstiger Personalaufwand			
2214	Nicht finanzierungswirksamer Personalaufwand			
<b>222</b>	<b>Sachaufwand (ohne Transferaufwand)</b>	<b>8.836,58</b>	<b>13.100,00</b>	<b>-4.263,42</b>
2221	Gebrauchs- und Verbrauchsgüter, Handelswaren	120,40	700,00	-579,60
2222	Verwaltungs- und Betriebsaufwand	3.252,82	3.600,00	-347,18
2223	Leasing- und Mietaufwand			
2224	Instandhaltung	2.902,65	3.700,00	-797,35
2225	Sonstiger Sachaufwand	2.265,69	2.400,00	-134,31
2226	Nicht finanzierungswirksamer Sachaufwand	295,02	2.700,00	-2.404,98

**Kunst, Kultur und Kultus (Gruppe 3)**

MVAG	Mittelverwendungs- und aufbringungsgruppen (1. und 2. Ebene)	RA 2023	VA 2023	RA - VA
<b>223</b>	<b>Transferaufwand (laufende Transfers und Kapitaltransfers)</b>	<b>27.260,00</b>	<b>27.300,00</b>	<b>-40,00</b>
2231	Transferaufwand an Träger des öffentlichen Rechts	26.100,00	26.100,00	
2232	Transferaufwand an Beteiligungen			
2233	Transferaufwand an Unternehmen (mit Finanzunternehmen)			
2234	Transferaufwand an Haushalte und Organisationen ohne Erwerbscharakter	1.160,00	1.200,00	-40,00
2235	Transferaufwand an das Ausland			
2236	Investitions- und Tilgungszuschüsse zwischen Unternehmungen und Betrieben der Gebietskörperschaft und der Gebietskörperschaft			
2237	Nicht finanzierungswirksamer Transferaufwand			
<b>224</b>	<b>Finanzaufwand</b>	<b>0,00</b>	<b>0,00</b>	<b>0,00</b>
2241	Zinsen aus Finanzschulden, Finanzierungsleasing, Forderungskauf und derivativen Finanzinstrumenten mit Grundgeschäft			
2242	Zinsen und sonstige Aufwendungen aus derivativen Finanzinstrumenten ohne Grundgeschäft			
2243	Gewinnentnahmen von Unternehmungen und marktbestimmten Betrieben der Gebietskörperschaft (innerhalb der Gebietskörperschaft)			
2244	Sonstiger Finanzaufwand			
2245	Nicht finanzierungswirksamer Finanzaufwand			
<b>22</b>	<b>Summe Aufwendungen</b>	<b>36.096,58</b>	<b>40.400,00</b>	<b>-4.303,42</b>
<b>SA0</b>	<b>Saldo (0) Nettoergebnis (21 - 22)</b>	<b>-35.714,10</b>	<b>-40.500,00</b>	<b>4.785,90</b>
<b>230</b>	<b>Entnahmen von Haushaltsrücklagen</b>	<b>0,00</b>	<b>0,00</b>	<b>0,00</b>
2301	Entnahmen von Haushaltsrücklagen			
<b>240</b>	<b>Zuweisung an Haushaltsrücklagen</b>	<b>0,00</b>	<b>0,00</b>	<b>0,00</b>
2401	Zuweisung an Haushaltsrücklagen			
<b>23</b>	<b>Summe Haushaltsrücklagen</b>	<b>0,00</b>	<b>0,00</b>	<b>0,00</b>
<b>SA00</b>	<b>Nettoergebnis nach Zuweisung und Entnahmen von Haushaltsrücklagen (Saldo 0 +/- SU23)</b>	<b>-35.714,10</b>	<b>-40.500,00</b>	<b>4.785,90</b>

**Soziale Wohlfahrt und Wohnbauförderung (Gruppe 4)**

MVAG	Mittelverwendungs- und aufbringungsgruppen (1. und 2. Ebene)	RA 2023	VA 2023	RA - VA
<b>211</b>	<b>Erträge aus der operativen Verwaltungstätigkeit</b>	<b>7.128,26</b>	<b>1.200,00</b>	<b>5.928,26</b>
2111	Erträge aus eigenen Abgaben			
2112	Erträge aus Ertragsanteilen			
2113	Erträge aus Gebühren			
2114	Erträge aus Leistungen			
2115	Erträge aus Besitz und wirtschaftlicher Tätigkeit			
2116	Erträge aus Veräußerung und sonstige Erträge	7.128,26	1.200,00	5.928,26
2117	Nicht finanzierungswirksame operative Erträge			
<b>212</b>	<b>Erträge aus Transfers</b>	<b>0,00</b>	<b>0,00</b>	<b>0,00</b>
2121	Transferertrag von Trägern des öffentlichen Rechts			
2122	Transferertrag von Beteiligungen			
2123	Transferertrag von Unternehmen (mit Finanzunternehmen)			
2124	Transferertrag von Haushalten und Organisationen ohne Erwerbscharakter			
2125	Transferertrag vom Ausland			
2126	Investitions- und Tilgungszuschüsse zwischen Unternehmungen und Betrieben der Gebietskörperschaft und der Gebietskörperschaft			
2127	Nicht finanzierungswirksamer Transferertrag			
<b>213</b>	<b>Finanzerträge</b>	<b>0,00</b>	<b>0,00</b>	<b>0,00</b>
2131	Erträge aus Zinsen			
2132	Erträge aus Zinsen aus derivativen Finanzinstrumenten ohne Grundgeschäft			
2133	Erträge aus Gewinnentnahmen von marktbestimmten Betrieben			
2134	Sonstige Finanzerträge			
2135	Erträge aus Dividenden/Gewinnausschüttungen			
2136	Sonstige nicht finanzierungswirksame Finanzerträge			
<b>21</b>	<b>Summe Erträge</b>	<b>7.128,26</b>	<b>1.200,00</b>	<b>5.928,26</b>
<b>221</b>	<b>Personalaufwand</b>	<b>0,00</b>	<b>0,00</b>	<b>0,00</b>
2211	Personalaufwand (Bezüge, Nebengeb., Mehrleistungen)			
2212	Gesetzlicher und freiwilliger Sozialaufwand			
2213	Sonstiger Personalaufwand			
2214	Nicht finanzierungswirksamer Personalaufwand			
<b>222</b>	<b>Sachaufwand (ohne Transferaufwand)</b>	<b>21.491,55</b>	<b>15.700,00</b>	<b>5.791,55</b>
2221	Gebrauchs- und Verbrauchsgüter, Handelswaren	36,00	100,00	-64,00
2222	Verwaltungs- und Betriebsaufwand			
2223	Leasing- und Mietaufwand			
2224	Instandhaltung			
2225	Sonstiger Sachaufwand	5.896,26		5.896,26
2226	Nicht finanzierungswirksamer Sachaufwand	15.559,29	15.600,00	-40,71

**Soziale Wohlfahrt und Wohnbauförderung (Gruppe 4)**

<b>MVAG</b>	<b>Mittelverwendungs- und aufbringungsgruppen (1. und 2. Ebene)</b>	<b>RA 2023</b>	<b>VA 2023</b>	<b>RA - VA</b>
<b>223</b>	<b>Transferaufwand (laufende Transfers und Kapitaltransfers)</b>	<b>213.197,74</b>	<b>195.100,00</b>	<b>18.097,74</b>
2231	Transferaufwand an Träger des öffentlichen Rechts	212.647,74	194.000,00	18.647,74
2232	Transferaufwand an Beteiligungen			
2233	Transferaufwand an Unternehmen (mit Finanzunternehmen)			
2234	Transferaufwand an Haushalte und Organisationen ohne Erwerbscharakter	550,00	1.100,00	-550,00
2235	Transferaufwand an das Ausland			
2236	Investitions- und Tilgungszuschüsse zwischen Unternehmungen und Betrieben der Gebietskörperschaft und der Gebietskörperschaft			
2237	Nicht finanzierungswirksamer Transferaufwand			
<b>224</b>	<b>Finanzaufwand</b>	<b>0,00</b>	<b>0,00</b>	<b>0,00</b>
2241	Zinsen aus Finanzschulden, Finanzierungsleasing, Forderungskauf und derivativen Finanzinstrumenten mit Grundgeschäft			
2242	Zinsen und sonstige Aufwendungen aus derivativen Finanzinstrumenten ohne Grundgeschäft			
2243	Gewinnentnahmen von Unternehmungen und marktbestimmten Betrieben der Gebietskörperschaft (innerhalb der Gebietskörperschaft)			
2244	Sonstiger Finanzaufwand			
2245	Nicht finanzierungswirksamer Finanzaufwand			
<b>22</b>	<b>Summe Aufwendungen</b>	<b>234.689,29</b>	<b>210.800,00</b>	<b>23.889,29</b>
<b>SA0</b>	<b>Saldo (0) Nettoergebnis (21 - 22)</b>	<b>-227.561,03</b>	<b>-209.600,00</b>	<b>-17.961,03</b>
<b>230</b>	<b>Entnahmen von Haushaltsrücklagen</b>	<b>0,00</b>	<b>0,00</b>	<b>0,00</b>
2301	Entnahmen von Haushaltsrücklagen			
<b>240</b>	<b>Zuweisung an Haushaltsrücklagen</b>	<b>0,00</b>	<b>0,00</b>	<b>0,00</b>
2401	Zuweisung an Haushaltsrücklagen			
<b>23</b>	<b>Summe Haushaltsrücklagen</b>	<b>0,00</b>	<b>0,00</b>	<b>0,00</b>
<b>SA00</b>	<b>Nettoergebnis nach Zuweisung und Entnahmen von Haushaltsrücklagen (Saldo 0 +/- SU23)</b>	<b>-227.561,03</b>	<b>-209.600,00</b>	<b>-17.961,03</b>

**Gesundheit (Gruppe 5)**

MVAG	Mittelverwendungs- und aufbringungsgruppen (1. und 2. Ebene)	RA 2023	VA 2023	RA - VA
<b>211</b>	<b>Erträge aus der operativen Verwaltungstätigkeit</b>	<b>25,00</b>	<b>0,00</b>	<b>25,00</b>
2111	Erträge aus eigenen Abgaben			
2112	Erträge aus Ertragsanteilen			
2113	Erträge aus Gebühren			
2114	Erträge aus Leistungen	25,00		25,00
2115	Erträge aus Besitz und wirtschaftlicher Tätigkeit			
2116	Erträge aus Veräußerung und sonstige Erträge			
2117	Nicht finanzierungswirksame operative Erträge			
<b>212</b>	<b>Erträge aus Transfers</b>	<b>400,00</b>	<b>-9.700,00</b>	<b>10.100,00</b>
2121	Transferertrag von Trägern des öffentlichen Rechts	400,00	-9.700,00	10.100,00
2122	Transferertrag von Beteiligungen			
2123	Transferertrag von Unternehmen (mit Finanzunternehmen)			
2124	Transferertrag von Haushalten und Organisationen ohne Erwerbscharakter			
2125	Transferertrag vom Ausland			
2126	Investitions- und Tilgungszuschüsse zwischen Unternehmungen und Betrieben der Gebietskörperschaft und der Gebietskörperschaft			
2127	Nicht finanzierungswirksamer Transferertrag			
<b>213</b>	<b>Finanzerträge</b>	<b>0,00</b>	<b>0,00</b>	<b>0,00</b>
2131	Erträge aus Zinsen			
2132	Erträge aus Zinsen aus derivativen Finanzinstrumenten ohne Grundgeschäft			
2133	Erträge aus Gewinnentnahmen von marktbestimmten Betrieben			
2134	Sonstige Finanzerträge			
2135	Erträge aus Dividenden/Gewinnausschüttungen			
2136	Sonstige nicht finanzierungswirksame Finanzerträge			
<b>21</b>	<b>Summe Erträge</b>	<b>425,00</b>	<b>-9.700,00</b>	<b>10.125,00</b>
<b>221</b>	<b>Personalaufwand</b>	<b>0,00</b>	<b>0,00</b>	<b>0,00</b>
2211	Personalaufwand (Bezüge, Nebengeb., Mehrleistungen)			
2212	Gesetzlicher und freiwilliger Sozialaufwand			
2213	Sonstiger Personalaufwand			
2214	Nicht finanzierungswirksamer Personalaufwand			
<b>222</b>	<b>Sachaufwand (ohne Transferaufwand)</b>	<b>13.221,64</b>	<b>3.900,00</b>	<b>9.321,64</b>
2221	Gebrauchs- und Verbrauchsgüter, Handelswaren			
2222	Verwaltungs- und Betriebsaufwand			
2223	Leasing- und Mietaufwand			
2224	Instandhaltung			
2225	Sonstiger Sachaufwand	13.221,64	3.900,00	9.321,64
2226	Nicht finanzierungswirksamer Sachaufwand			

## Gesundheit (Gruppe 5)

MVAG	Mittelverwendungs- und aufbringungsgruppen (1. und 2. Ebene)	RA 2023	VA 2023	RA - VA
<b>223</b>	<b>Transferaufwand (laufende Transfers und Kapitaltransfers)</b>	<b>335.025,21</b>	<b>334.700,00</b>	<b>325,21</b>
2231	Transferaufwand an Träger des öffentlichen Rechts	334.925,21	334.600,00	325,21
2232	Transferaufwand an Beteiligungen			
2233	Transferaufwand an Unternehmen (mit Finanzunternehmen)			
2234	Transferaufwand an Haushalte und Organisationen ohne Erwerbscharakter	100,00	100,00	
2235	Transferaufwand an das Ausland			
2236	Investitions- und Tilgungszuschüsse zwischen Unternehmungen und Betrieben der Gebietskörperschaft und der Gebietskörperschaft			
2237	Nicht finanzierungswirksamer Transferaufwand			
<b>224</b>	<b>Finanzaufwand</b>	<b>0,00</b>	<b>0,00</b>	<b>0,00</b>
2241	Zinsen aus Finanzschulden, Finanzierungsleasing, Forderungskauf und derivativen Finanzinstrumenten mit Grundgeschäft			
2242	Zinsen und sonstige Aufwendungen aus derivativen Finanzinstrumenten ohne Grundgeschäft			
2243	Gewinnentnahmen von Unternehmungen und marktbestimmten Betrieben der Gebietskörperschaft (innerhalb der Gebietskörperschaft)			
2244	Sonstiger Finanzaufwand			
2245	Nicht finanzierungswirksamer Finanzaufwand			
<b>22</b>	<b>Summe Aufwendungen</b>	<b>348.246,85</b>	<b>338.600,00</b>	<b>9.646,85</b>
<b>SA0</b>	<b>Saldo (0) Nettoergebnis (21 - 22)</b>	<b>-347.821,85</b>	<b>-348.300,00</b>	<b>478,15</b>
<b>230</b>	<b>Entnahmen von Haushaltsrücklagen</b>	<b>0,00</b>	<b>0,00</b>	<b>0,00</b>
2301	Entnahmen von Haushaltsrücklagen			
<b>240</b>	<b>Zuweisung an Haushaltsrücklagen</b>	<b>0,00</b>	<b>0,00</b>	<b>0,00</b>
2401	Zuweisung an Haushaltsrücklagen			
<b>23</b>	<b>Summe Haushaltsrücklagen</b>	<b>0,00</b>	<b>0,00</b>	<b>0,00</b>
<b>SA00</b>	<b>Nettoergebnis nach Zuweisung und Entnahmen von Haushaltsrücklagen (Saldo 0 +/- SU23)</b>	<b>-347.821,85</b>	<b>-348.300,00</b>	<b>478,15</b>

## Straßen- und Wasserbau, Verkehr (Gruppe 6)

MVAG	Mittelverwendungs- und aufbringungsgruppen (1. und 2. Ebene)	RA 2023	VA 2023	RA - VA
<b>211</b>	<b>Erträge aus der operativen Verwaltungstätigkeit</b>	<b>9.434,94</b>	<b>8.100,00</b>	<b>1.334,94</b>
2111	Erträge aus eigenen Abgaben			
2112	Erträge aus Ertragsanteilen			
2113	Erträge aus Gebühren			
2114	Erträge aus Leistungen			
2115	Erträge aus Besitz und wirtschaftlicher Tätigkeit			
2116	Erträge aus Veräußerung und sonstige Erträge	9.434,94	8.100,00	1.334,94
2117	Nicht finanzierungswirksame operative Erträge			
<b>212</b>	<b>Erträge aus Transfers</b>	<b>188.719,54</b>	<b>136.500,00</b>	<b>52.219,54</b>
2121	Transferertrag von Trägern des öffentlichen Rechts	180.000,00	130.000,00	50.000,00
2122	Transferertrag von Beteiligungen			
2123	Transferertrag von Unternehmen (mit Finanzunternehmen)			
2124	Transferertrag von Haushalten und Organisationen ohne Erwerbscharakter	3.485,00	1.200,00	2.285,00
2125	Transferertrag vom Ausland			
2126	Investitions- und Tilgungszuschüsse zwischen Unternehmungen und Betrieben der Gebietskörperschaft und der Gebietskörperschaft			
2127	Nicht finanzierungswirksamer Transferertrag	5.234,54	5.300,00	-65,46
<b>213</b>	<b>Finanzerträge</b>	<b>0,00</b>	<b>0,00</b>	<b>0,00</b>
2131	Erträge aus Zinsen			
2132	Erträge aus Zinsen aus derivativen Finanzinstrumenten ohne Grundgeschäft			
2133	Erträge aus Gewinnentnahmen von marktbestimmten Betrieben			
2134	Sonstige Finanzerträge			
2135	Erträge aus Dividenden/Gewinnausschüttungen			
2136	Sonstige nicht finanzierungswirksame Finanzerträge			
<b>21</b>	<b>Summe Erträge</b>	<b>198.154,48</b>	<b>144.600,00</b>	<b>53.554,48</b>
<b>221</b>	<b>Personalaufwand</b>	<b>0,00</b>	<b>0,00</b>	<b>0,00</b>
2211	Personalaufwand (Bezüge, Nebengeb., Mehrleistungen)			
2212	Gesetzlicher und freiwilliger Sozialaufwand			
2213	Sonstiger Personalaufwand			
2214	Nicht finanzierungswirksamer Personalaufwand			
<b>222</b>	<b>Sachaufwand (ohne Transferaufwand)</b>	<b>128.212,81</b>	<b>137.900,00</b>	<b>-9.687,19</b>
2221	Gebrauchs- und Verbrauchsgüter, Handelswaren	5.644,80	6.100,00	-455,20
2222	Verwaltungs- und Betriebsaufwand			
2223	Leasing- und Mietaufwand			
2224	Instandhaltung	1.815,93	10.200,00	-8.384,07
2225	Sonstiger Sachaufwand	14.194,43	14.800,00	-605,57
2226	Nicht finanzierungswirksamer Sachaufwand	106.557,65	106.800,00	-242,35

## Straßen- und Wasserbau, Verkehr (Gruppe 6)

MVAG	Mittelverwendungs- und aufbringungsgruppen (1. und 2. Ebene)	RA 2023	VA 2023	RA - VA
<b>223</b>	<b>Transferaufwand (laufende Transfers und Kapitaltransfers)</b>	<b>0,00</b>	<b>0,00</b>	<b>0,00</b>
2231	Transferaufwand an Träger des öffentlichen Rechts			
2232	Transferaufwand an Beteiligungen			
2233	Transferaufwand an Unternehmen (mit Finanzunternehmen)			
2234	Transferaufwand an Haushalte und Organisationen ohne Erwerbscharakter			
2235	Transferaufwand an das Ausland			
2236	Investitions- und Tilgungszuschüsse zwischen Unternehmungen und Betrieben der Gebietskörperschaft und der Gebietskörperschaft			
2237	Nicht finanzierungswirksamer Transferaufwand			
<b>224</b>	<b>Finanzaufwand</b>	<b>0,00</b>	<b>0,00</b>	<b>0,00</b>
2241	Zinsen aus Finanzschulden, Finanzierungsleasing, Forderungskauf und derivativen Finanzinstrumenten mit Grundgeschäft			
2242	Zinsen und sonstige Aufwendungen aus derivativen Finanzinstrumenten ohne Grundgeschäft			
2243	Gewinnentnahmen von Unternehmungen und marktbestimmten Betrieben der Gebietskörperschaft (innerhalb der Gebietskörperschaft)			
2244	Sonstiger Finanzaufwand			
2245	Nicht finanzierungswirksamer Finanzaufwand			
<b>22</b>	<b>Summe Aufwendungen</b>	<b>128.212,81</b>	<b>137.900,00</b>	<b>-9.687,19</b>
<b>SA0</b>	<b>Saldo (0) Nettoergebnis (21 - 22)</b>	<b>69.941,67</b>	<b>6.700,00</b>	<b>63.241,67</b>
<b>230</b>	<b>Entnahmen von Haushaltsrücklagen</b>	<b>0,00</b>	<b>0,00</b>	<b>0,00</b>
2301	Entnahmen von Haushaltsrücklagen			
<b>240</b>	<b>Zuweisung an Haushaltsrücklagen</b>	<b>0,00</b>	<b>0,00</b>	<b>0,00</b>
2401	Zuweisung an Haushaltsrücklagen			
<b>23</b>	<b>Summe Haushaltsrücklagen</b>	<b>0,00</b>	<b>0,00</b>	<b>0,00</b>
<b>SA00</b>	<b>Nettoergebnis nach Zuweisung und Entnahmen von Haushaltsrücklagen (Saldo 0 +/- SU23)</b>	<b>69.941,67</b>	<b>6.700,00</b>	<b>63.241,67</b>

## Wirtschaftsförderung (Gruppe 7)

MVAG	Mittelverwendungs- und aufbringungsgruppen (1. und 2. Ebene)	RA 2023	VA 2023	RA - VA
<b>211</b>	<b>Erträge aus der operativen Verwaltungstätigkeit</b>	<b>52.661,09</b>	<b>46.200,00</b>	<b>6.461,09</b>
2111	Erträge aus eigenen Abgaben			
2112	Erträge aus Ertragsanteilen			
2113	Erträge aus Gebühren			
2114	Erträge aus Leistungen			
2115	Erträge aus Besitz und wirtschaftlicher Tätigkeit			
2116	Erträge aus Veräußerung und sonstige Erträge	52.661,09	46.200,00	6.461,09
2117	Nicht finanzierungswirksame operative Erträge			
<b>212</b>	<b>Erträge aus Transfers</b>	<b>9.335,87</b>	<b>16.800,00</b>	<b>-7.464,13</b>
2121	Transferertrag von Trägern des öffentlichen Rechts	6.600,00	14.400,00	-7.800,00
2122	Transferertrag von Beteiligungen			
2123	Transferertrag von Unternehmen (mit Finanzunternehmen)			
2124	Transferertrag von Haushalten und Organisationen ohne Erwerbscharakter			
2125	Transferertrag vom Ausland			
2126	Investitions- und Tilgungszuschüsse zwischen Unternehmungen und Betrieben der Gebietskörperschaft und der Gebietskörperschaft			
2127	Nicht finanzierungswirksamer Transferertrag	2.735,87	2.400,00	335,87
<b>213</b>	<b>Finanzerträge</b>	<b>0,00</b>	<b>0,00</b>	<b>0,00</b>
2131	Erträge aus Zinsen			
2132	Erträge aus Zinsen aus derivativen Finanzinstrumenten ohne Grundgeschäft			
2133	Erträge aus Gewinnentnahmen von marktbestimmten Betrieben			
2134	Sonstige Finanzerträge			
2135	Erträge aus Dividenden/Gewinnausschüttungen			
2136	Sonstige nicht finanzierungswirksame Finanzerträge			
<b>21</b>	<b>Summe Erträge</b>	<b>61.996,96</b>	<b>63.000,00</b>	<b>-1.003,04</b>
<b>221</b>	<b>Personalaufwand</b>	<b>0,00</b>	<b>0,00</b>	<b>0,00</b>
2211	Personalaufwand (Bezüge, Nebengeb., Mehrleistungen)			
2212	Gesetzlicher und freiwilliger Sozialaufwand			
2213	Sonstiger Personalaufwand			
2214	Nicht finanzierungswirksamer Personalaufwand			
<b>222</b>	<b>Sachaufwand (ohne Transferaufwand)</b>	<b>244.476,19</b>	<b>234.400,00</b>	<b>10.076,19</b>
2221	Gebrauchs- und Verbrauchsgüter, Handelswaren			
2222	Verwaltungs- und Betriebsaufwand			
2223	Leasing- und Mietaufwand			
2224	Instandhaltung			
2225	Sonstiger Sachaufwand	52.661,09	46.200,00	6.461,09
2226	Nicht finanzierungswirksamer Sachaufwand	191.815,10	188.200,00	3.615,10

## Wirtschaftsförderung (Gruppe 7)

MVAG	Mittelverwendungs- und aufbringungsgruppen (1. und 2. Ebene)	RA 2023	VA 2023	RA - VA
<b>223</b>	<b>Transferaufwand (laufende Transfers und Kapitaltransfers)</b>	<b>9.299,39</b>	<b>10.000,00</b>	<b>-700,61</b>
2231	Transferaufwand an Träger des öffentlichen Rechts			
2232	Transferaufwand an Beteiligungen			
2233	Transferaufwand an Unternehmen (mit Finanzunternehmen)	9.299,39	10.000,00	-700,61
2234	Transferaufwand an Haushalte und Organisationen ohne Erwerbscharakter			
2235	Transferaufwand an das Ausland			
2236	Investitions- und Tilgungszuschüsse zwischen Unternehmungen und Betrieben der Gebietskörperschaft und der Gebietskörperschaft			
2237	Nicht finanzierungswirksamer Transferaufwand			
<b>224</b>	<b>Finanzaufwand</b>	<b>5.380,32</b>	<b>5.400,00</b>	<b>-19,68</b>
2241	Zinsen aus Finanzschulden, Finanzierungsleasing, Forderungskauf und derivativen Finanzinstrumenten mit Grundgeschäft	5.380,32	5.400,00	-19,68
2242	Zinsen und sonstige Aufwendungen aus derivativen Finanzinstrumenten ohne Grundgeschäft			
2243	Gewinnentnahmen von Unternehmungen und marktbestimmten Betrieben der Gebietskörperschaft (innerhalb der Gebietskörperschaft)			
2244	Sonstiger Finanzaufwand			
2245	Nicht finanzierungswirksamer Finanzaufwand			
<b>22</b>	<b>Summe Aufwendungen</b>	<b>259.155,90</b>	<b>249.800,00</b>	<b>9.355,90</b>
<b>SA0</b>	<b>Saldo (0) Nettoergebnis (21 - 22)</b>	<b>-197.158,94</b>	<b>-186.800,00</b>	<b>-10.358,94</b>
<b>230</b>	<b>Entnahmen von Haushaltsrücklagen</b>	<b>0,00</b>	<b>0,00</b>	<b>0,00</b>
2301	Entnahmen von Haushaltsrücklagen			
<b>240</b>	<b>Zuweisung an Haushaltsrücklagen</b>	<b>0,00</b>	<b>0,00</b>	<b>0,00</b>
2401	Zuweisung an Haushaltsrücklagen			
<b>23</b>	<b>Summe Haushaltsrücklagen</b>	<b>0,00</b>	<b>0,00</b>	<b>0,00</b>
<b>SA00</b>	<b>Nettoergebnis nach Zuweisung und Entnahmen von Haushaltsrücklagen (Saldo 0 +/- SU23)</b>	<b>-197.158,94</b>	<b>-186.800,00</b>	<b>-10.358,94</b>

## Dienstleistungen (Gruppe 8)

MVAG	Mittelverwendungs- und aufbringungsgruppen (1. und 2. Ebene)	RA 2023	VA 2023	RA - VA
<b>211</b>	<b>Erträge aus der operativen Verwaltungstätigkeit</b>	<b>628.199,57</b>	<b>659.800,00</b>	<b>-31.600,43</b>
2111	Erträge aus eigenen Abgaben			
2112	Erträge aus Ertragsanteilen			
2113	Erträge aus Gebühren	358.632,65	352.300,00	6.332,65
2114	Erträge aus Leistungen	99.961,98	98.400,00	1.561,98
2115	Erträge aus Besitz und wirtschaftlicher Tätigkeit	48.648,05	47.700,00	948,05
2116	Erträge aus Veräußerung und sonstige Erträge	120.956,89	161.400,00	-40.443,11
2117	Nicht finanzierungswirksame operative Erträge			
<b>212</b>	<b>Erträge aus Transfers</b>	<b>368.208,86</b>	<b>336.400,00</b>	<b>31.808,86</b>
2121	Transferertrag von Trägern des öffentlichen Rechts	223.949,70	192.800,00	31.149,70
2122	Transferertrag von Beteiligungen			
2123	Transferertrag von Unternehmen (mit Finanzunternehmen)			
2124	Transferertrag von Haushalten und Organisationen ohne Erwerbscharakter			
2125	Transferertrag vom Ausland			
2126	Investitions- und Tilgungszuschüsse zwischen Unternehmungen und Betrieben der Gebietskörperschaft und der Gebietskörperschaft			
2127	Nicht finanzierungswirksamer Transferertrag	144.259,16	143.600,00	659,16
<b>213</b>	<b>Finanzerträge</b>	<b>612,67</b>	<b>200,00</b>	<b>412,67</b>
2131	Erträge aus Zinsen	612,67	200,00	412,67
2132	Erträge aus Zinsen aus derivativen Finanzinstrumenten ohne Grundgeschäft			
2133	Erträge aus Gewinnentnahmen von marktbestimmten Betrieben			
2134	Sonstige Finanzerträge			
2135	Erträge aus Dividenden/Gewinnausschüttungen			
2136	Sonstige nicht finanzierungswirksame Finanzerträge			
<b>21</b>	<b>Summe Erträge</b>	<b>997.021,10</b>	<b>996.400,00</b>	<b>621,10</b>
<b>221</b>	<b>Personalaufwand</b>	<b>132.651,03</b>	<b>134.500,00</b>	<b>-1.848,97</b>
2211	Personalaufwand (Bezüge, Nebengeb., Mehrleistungen)	106.965,00	109.000,00	-2.035,00
2212	Gesetzlicher und freiwilliger Sozialaufwand	25.686,03	25.500,00	186,03
2213	Sonstiger Personalaufwand			
2214	Nicht finanzierungswirksamer Personalaufwand			
<b>222</b>	<b>Sachaufwand (ohne Transferaufwand)</b>	<b>821.417,86</b>	<b>835.000,00</b>	<b>-13.582,14</b>
2221	Gebrauchs- und Verbrauchsgüter, Handelswaren	38.289,39	45.300,00	-7.010,61
2222	Verwaltungs- und Betriebsaufwand	123.750,64	118.500,00	5.250,64
2223	Leasing- und Mietaufwand	2.556,30	2.600,00	-43,70
2224	Instandhaltung	56.056,89	56.400,00	-343,11
2225	Sonstiger Sachaufwand	246.971,02	266.300,00	-19.328,98
2226	Nicht finanzierungswirksamer Sachaufwand	353.793,62	345.900,00	7.893,62

## Dienstleistungen (Gruppe 8)

MVAG	Mittelverwendungs- und aufbringungsgruppen (1. und 2. Ebene)	RA 2023	VA 2023	RA - VA
<b>223</b>	<b>Transferaufwand (laufende Transfers und Kapitaltransfers)</b>	<b>15.499,29</b>	<b>15.800,00</b>	<b>-300,71</b>
2231	Transferaufwand an Träger des öffentlichen Rechts	8.551,46	9.100,00	-548,54
2232	Transferaufwand an Beteiligungen			
2233	Transferaufwand an Unternehmen (mit Finanzunternehmen)	531,26	700,00	-168,74
2234	Transferaufwand an Haushalte und Organisationen ohne Erwerbscharakter	6.416,57	6.000,00	416,57
2235	Transferaufwand an das Ausland			
2236	Investitions- und Tilgungszuschüsse zwischen Unternehmungen und Betrieben der Gebietskörperschaft und der Gebietskörperschaft			
2237	Nicht finanzierungswirksamer Transferaufwand			
<b>224</b>	<b>Finanzaufwand</b>	<b>202.943,83</b>	<b>133.700,00</b>	<b>69.243,83</b>
2241	Zinsen aus Finanzschulden, Finanzierungsleasing, Forderungskauf und derivativen Finanzinstrumenten mit Grundgeschäft	202.943,83	133.700,00	69.243,83
2242	Zinsen und sonstige Aufwendungen aus derivativen Finanzinstrumenten ohne Grundgeschäft			
2243	Gewinnentnahmen von Unternehmungen und marktbestimmten Betrieben der Gebietskörperschaft (innerhalb der Gebietskörperschaft)			
2244	Sonstiger Finanzaufwand			
2245	Nicht finanzierungswirksamer Finanzaufwand			
<b>22</b>	<b>Summe Aufwendungen</b>	<b>1.172.512,01</b>	<b>1.119.000,00</b>	<b>53.512,01</b>
<b>SA0</b>	<b>Saldo (0) Nettoergebnis (21 - 22)</b>	<b>-175.490,91</b>	<b>-122.600,00</b>	<b>-52.890,91</b>
<b>230</b>	<b>Entnahmen von Haushaltsrücklagen</b>	<b>354.136,28</b>	<b>389.100,00</b>	<b>-34.963,72</b>
2301	Entnahmen von Haushaltsrücklagen	354.136,28	389.100,00	-34.963,72
<b>240</b>	<b>Zuweisung an Haushaltsrücklagen</b>	<b>85.907,08</b>	<b>85.300,00</b>	<b>607,08</b>
2401	Zuweisung an Haushaltsrücklagen	85.907,08	85.300,00	607,08
<b>23</b>	<b>Summe Haushaltsrücklagen</b>	<b>268.229,20</b>	<b>303.800,00</b>	<b>-35.570,80</b>
<b>SA00</b>	<b>Nettoergebnis nach Zuweisung und Entnahmen von Haushaltsrücklagen (Saldo 0 +/- SU23)</b>	<b>92.738,29</b>	<b>181.200,00</b>	<b>-88.461,71</b>

## Finanzwirtschaft (Gruppe 9)

MVAG	Mittelverwendungs- und aufbringungsgruppen (1. und 2. Ebene)	RA 2023	VA 2023	RA - VA
<b>211</b>	<b>Erträge aus der operativen Verwaltungstätigkeit</b>	<b>1.555.010,99</b>	<b>1.439.800,00</b>	<b>115.210,99</b>
2111	Erträge aus eigenen Abgaben	297.841,77	181.700,00	116.141,77
2112	Erträge aus Ertragsanteilen	1.243.227,62	1.244.100,00	-872,38
2113	Erträge aus Gebühren			
2114	Erträge aus Leistungen			
2115	Erträge aus Besitz und wirtschaftlicher Tätigkeit			
2116	Erträge aus Veräußerung und sonstige Erträge	13.941,60	14.000,00	-58,40
2117	Nicht finanzierungswirksame operative Erträge			
<b>212</b>	<b>Erträge aus Transfers</b>	<b>267.152,66</b>	<b>236.200,00</b>	<b>30.952,66</b>
2121	Transferertrag von Trägern des öffentlichen Rechts	267.152,66	236.200,00	30.952,66
2122	Transferertrag von Beteiligungen			
2123	Transferertrag von Unternehmen (mit Finanzunternehmen)			
2124	Transferertrag von Haushalten und Organisationen ohne Erwerbscharakter			
2125	Transferertrag vom Ausland			
2126	Investitions- und Tilgungszuschüsse zwischen Unternehmungen und Betrieben der Gebietskörperschaft und der Gebietskörperschaft			
2127	Nicht finanzierungswirksamer Transferertrag			
<b>213</b>	<b>Finanzerträge</b>	<b>788,94</b>	<b>200,00</b>	<b>588,94</b>
2131	Erträge aus Zinsen	788,94	200,00	588,94
2132	Erträge aus Zinsen aus derivativen Finanzinstrumenten ohne Grundgeschäft			
2133	Erträge aus Gewinnentnahmen von marktbestimmten Betrieben			
2134	Sonstige Finanzerträge			
2135	Erträge aus Dividenden/Gewinnausschüttungen			
2136	Sonstige nicht finanzierungswirksame Finanzerträge			
<b>21</b>	<b>Summe Erträge</b>	<b>1.822.952,59</b>	<b>1.676.200,00</b>	<b>146.752,59</b>
<b>221</b>	<b>Personalaufwand</b>	<b>0,00</b>	<b>0,00</b>	<b>0,00</b>
2211	Personalaufwand (Bezüge, Nebengeb., Mehrleistungen)			
2212	Gesetzlicher und freiwilliger Sozialaufwand			
2213	Sonstiger Personalaufwand			
2214	Nicht finanzierungswirksamer Personalaufwand			
<b>222</b>	<b>Sachaufwand (ohne Transferaufwand)</b>	<b>1.448,44</b>	<b>1.500,00</b>	<b>-51,56</b>
2221	Gebrauchs- und Verbrauchsgüter, Handelswaren			
2222	Verwaltungs- und Betriebsaufwand			
2223	Leasing- und Mietaufwand			
2224	Instandhaltung			
2225	Sonstiger Sachaufwand	1.448,44	1.500,00	-51,56
2226	Nicht finanzierungswirksamer Sachaufwand			

## Finanzwirtschaft (Gruppe 9)

MVAG	Mittelverwendungs- und aufbringungsgruppen (1. und 2. Ebene)	RA 2023	VA 2023	RA - VA
<b>223</b>	<b>Transferaufwand (laufende Transfers und Kapitaltransfers)</b>	<b>5.059,91</b>	<b>4.800,00</b>	<b>259,91</b>
2231	Transferaufwand an Träger des öffentlichen Rechts	5.059,91	4.800,00	259,91
2232	Transferaufwand an Beteiligungen			
2233	Transferaufwand an Unternehmen (mit Finanzunternehmen)			
2234	Transferaufwand an Haushalte und Organisationen ohne Erwerbscharakter			
2235	Transferaufwand an das Ausland			
2236	Investitions- und Tilgungszuschüsse zwischen Unternehmungen und Betrieben der Gebietskörperschaft und der Gebietskörperschaft			
2237	Nicht finanzierungswirksamer Transferaufwand			
<b>224</b>	<b>Finanzaufwand</b>	<b>1.796,96</b>	<b>1.700,00</b>	<b>96,96</b>
2241	Zinsen aus Finanzschulden, Finanzierungsleasing, Forderungskauf und derivativen Finanzinstrumenten mit Grundgeschäft			
2242	Zinsen und sonstige Aufwendungen aus derivativen Finanzinstrumenten ohne Grundgeschäft			
2243	Gewinnentnahmen von Unternehmungen und marktbestimmten Betrieben der Gebietskörperschaft (innerhalb der Gebietskörperschaft)			
2244	Sonstiger Finanzaufwand	1.796,96	1.700,00	96,96
2245	Nicht finanzierungswirksamer Finanzaufwand			
<b>22</b>	<b>Summe Aufwendungen</b>	<b>8.305,31</b>	<b>8.000,00</b>	<b>305,31</b>
<b>SA0</b>	<b>Saldo (0) Nettoergebnis (21 - 22)</b>	<b>1.814.647,28</b>	<b>1.668.200,00</b>	<b>146.447,28</b>
<b>230</b>	<b>Entnahmen von Haushaltsrücklagen</b>	<b>319.933,08</b>	<b>72.400,00</b>	<b>247.533,08</b>
2301	Entnahmen von Haushaltsrücklagen	319.933,08	72.400,00	247.533,08
<b>240</b>	<b>Zuweisung an Haushaltsrücklagen</b>	<b>499.724,55</b>	<b>85.000,00</b>	<b>414.724,55</b>
2401	Zuweisung an Haushaltsrücklagen	499.724,55	85.000,00	414.724,55
<b>23</b>	<b>Summe Haushaltsrücklagen</b>	<b>-179.791,47</b>	<b>-12.600,00</b>	<b>-167.191,47</b>
<b>SA00</b>	<b>Nettoergebnis nach Zuweisung und Entnahmen von Haushaltsrücklagen (Saldo 0 +/- SU23)</b>	<b>1.634.855,81</b>	<b>1.655.600,00</b>	<b>-20.744,19</b>

Finanzierungshaushalt Gesamt 1. Ebene (Anlage 1b)  
- interne Vergütungen enthalten



MVAG	Mittelverwendungs- und aufbringungsgruppen (1. Ebene)	RA 2023	VA 2023	RA - VA
<b>OPERATIVE GEBARUNG</b>				
311	Einzahlungen aus der operativen Verwaltungstätigkeit	2.309.557,83	2.214.100,00	95.457,83
312	Einzahlungen aus Transfers (ohne Kapitaltransfers)	689.141,79	571.000,00	118.141,79
313	Einzahlungen aus Finanzerträgen	1.401,61	400,00	1.001,61
<b>31</b>	<b>Summe Einzahlungen operative Gebarung</b>	<b>3.000.101,23</b>	<b>2.785.500,00</b>	<b>214.601,23</b>
321	Auszahlungen aus Personalaufwand	503.874,76	510.600,00	-6.725,24
322	Auszahlungen aus Sachaufwand (ohne Transferaufwand)	1.010.086,35	1.078.800,00	-68.713,65
323	Auszahlungen aus Transfers (ohne Kapitaltransfers)	740.820,38	727.300,00	13.520,38
324	Auszahlungen aus Finanzaufwand	217.833,48	148.600,00	69.233,48
<b>32</b>	<b>Summe Auszahlungen operative Gebarung</b>	<b>2.472.614,97</b>	<b>2.465.300,00</b>	<b>7.314,97</b>
<b>SA1</b>	<b>Saldo (1) Geldfluss aus der Operativen Gebarung (31 – 32)</b>	<b>527.486,26</b>	<b>320.200,00</b>	<b>207.286,26</b>
<b>INVESTIVE GEBARUNG</b>				
331	Einzahlungen aus der Investitionstätigkeit	18.732,00	55.700,00	-36.968,00
332	Einzahlungen aus der Rückzahlung von Darlehen sowie gewährten Vorschüssen			
333	Einzahlungen aus Kapitaltransfers	183.177,32	182.300,00	877,32
<b>33</b>	<b>Summe Einzahlungen investive Gebarung</b>	<b>201.909,32</b>	<b>238.000,00</b>	<b>-36.090,68</b>
341	Auszahlungen aus der Investitionstätigkeit	700.037,58	905.200,00	-205.162,42
342	Auszahlungen von gewährten Darlehen sowie gewährten Vorschüssen			
343	Auszahlungen aus Kapitaltransfers	8.342,09	8.400,00	-57,91
<b>34</b>	<b>Summe Auszahlungen investive Gebarung</b>	<b>708.379,67</b>	<b>913.600,00</b>	<b>-205.220,33</b>
<b>SA2</b>	<b>Saldo (2) Geldfluss aus der Investiven Gebarung (33 – 34)</b>	<b>-506.470,35</b>	<b>-675.600,00</b>	<b>169.129,65</b>
<b>SA3</b>	<b>Saldo (3) Nettofinanzierungssaldo (Saldo 1 + Saldo 2)</b>	<b>21.015,91</b>	<b>-355.400,00</b>	<b>376.415,91</b>

MVAG	Mittelverwendungs- und aufbringungsgruppen (1. Ebene)	RA 2023	VA 2023	RA - VA
<b>FINANZIERUNGSTÄTIGKEIT</b>				
351	Einzahlungen aus der Aufnahme von Finanzschulden	76.337,47	5.800,00	70.537,47
353	Einzahlungen infolge eines Kapitaltausch bei derivativen Finanzinstrumenten mit Grundgeschäft			
355	Einzahlungen aus dem Abgang von Finanzinstrumenten			
<b>35</b>	<b>Summe Einzahlungen aus der Finanzierungstätigkeit</b>	<b>76.337,47</b>	<b>5.800,00</b>	<b>70.537,47</b>
361	Auszahlungen aus der Tilgung von Finanzschulden	367.402,22	370.300,00	-2.897,78
363	Auszahlungen infolge eines Kapitaltausch bei derivativen Finanzinstrumenten mit Grundgeschäft			
365	Auszahlungen für den Erwerb von Finanzinstrumenten			
<b>36</b>	<b>Summe Auszahlungen aus der Finanzierungstätigkeit</b>	<b>367.402,22</b>	<b>370.300,00</b>	<b>-2.897,78</b>
<b>SA4</b>	<b>Saldo (4) Geldfluss aus der Finanzierungstätigkeit (35 – 36)</b>	<b>-291.064,75</b>	<b>-364.500,00</b>	<b>73.435,25</b>
<b>SA5</b>	<b>Saldo (5) Geldfluss aus der voranschlagswirksamen Gebarung (Saldo 3 + Saldo 4)</b>	<b>-270.048,84</b>	<b>-719.900,00</b>	<b>449.851,16</b>
411	Einzahlungen aus nicht voranschlagswirksamen Forderungen	1.470.923,19		
412	Einzahlungen aus nicht voranschlagswirksamen Verbindlichkeiten	710.848,95		
413	Einzahlungen aus der Aufnahme von zur Kassenstärkung eingegangenen Geldverbindlichkeiten (Barvorlagen)	64.211,55		
41	Summe Einzahlungen aus der nicht voranschlagswirksamen Gebarung	2.245.983,69		
421	Auszahlungen aus nicht voranschlagswirksamen Forderungen	1.472.548,18		
422	Auszahlungen aus nicht voranschlagswirksamen Verbindlichkeiten	699.225,13		
423	Auszahlungen zur Tilgung von zur Kassenstärkung eingegangenen Geldverbindlichkeiten (Barvorlagen)	64.211,45		
42	Summe Auszahlungen aus der nicht voranschlagswirksamen Gebarung	2.235.984,76		
<b>SA6</b>	<b>Geldfluss aus der nicht voranschlagswirksamen Gebarung</b>	<b>9.998,93</b>		
<b>SA7</b>	<b>Veränderung an Liquiden Mitteln (Saldo 5 + Saldo 6)</b>	<b>-260.049,91</b>		
	Anfangsbestand liquide Mittel (115 zum 31.12.2022)	1.871.996,68		
	Endbestand liquide Mittel (115 zum 31.12.2023)	1.611.946,77		
	davon Zahlungsmittelreserven (1152 zum 31.12.2023)	948.933,92		

Finanzierungshaushalt Gesamt 1. und 2. Ebene (Anlage 1b)  
- interne Vergütungen enthalten



MVAG	Mittelverwendungs- und aufbringungsgruppen (1. und 2. Ebene)	RA 2023	VA 2023	RA - VA
<b>311</b>	<b>Einzahlungen aus der operativen Verwaltungstätigkeit</b>	<b>2.309.557,83</b>	<b>2.214.100,00</b>	<b>95.457,83</b>
3111	Einzahlungen aus eigenen Abgaben	271.081,38	199.500,00	71.581,38
3112	Einzahlungen aus Ertragsanteilen	1.243.227,62	1.244.100,00	-872,38
3113	Einzahlungen aus Gebühren	365.316,35	352.300,00	13.016,35
3114	Einzahlungen aus Leistungen	135.188,52	132.700,00	2.488,52
3115	Einzahlungen aus Besitz und wirtschaftlicher Tätigkeit	48.549,04	47.800,00	749,04
3116	Einzahlungen aus Veräußerung von geringwertigen Wirtschaftsgütern (GWG) und sonstige Einzahlungen	246.194,92	237.700,00	8.494,92
<b>312</b>	<b>Einzahlungen aus Transfers (ohne Kapitaltransfers)</b>	<b>689.141,79</b>	<b>571.000,00</b>	<b>118.141,79</b>
3121	Transferzahlungen von Trägern des öffentlichen Rechts	685.281,59	569.400,00	115.881,59
3122	Transferzahlungen von Beteiligungen			
3123	Transferzahlungen von Unternehmen (inkl. Finanzunternehmen)			
3124	Transferzahlungen von Haushalte und Organisationen ohne Erwerbscharakter	3.860,20	1.600,00	2.260,20
3125	Transferzahlungen vom Ausland			
3126	Investitions- und Tilgungszuschüsse zwischen Unternehmungen und Betrieben der Gebietskörperschaft und der Gebietskörperschaft			
<b>313</b>	<b>Einzahlungen aus Finanzerträgen</b>	<b>1.401,61</b>	<b>400,00</b>	<b>1.001,61</b>
3131	Einzahlungen aus Zinserträgen	1.401,61	400,00	1.001,61
3133	Einzahlungen aus Gewinnentnahmen von marktbestimmten Betrieben			
3134	Sonstige Einzahlungen aus Finanzerträgen			
3135	Einzahlungen aus Dividenden/Gewinnausschüttungen			
<b>31</b>	<b>Summe Einzahlungen operative Gebarung</b>	<b>3.000.101,23</b>	<b>2.785.500,00</b>	<b>214.601,23</b>
<b>321</b>	<b>Auszahlungen aus Personalaufwand</b>	<b>503.874,76</b>	<b>510.600,00</b>	<b>-6.725,24</b>
3211	Auszahlungen für Personalaufwand Bezüge, Nebengebühren, und Mehrleistungsvergütungen)	402.087,85	409.600,00	-7.512,15
3212	Auszahlungen für gesetzliche und freiwillige Sozialaufwendungen	101.786,91	101.000,00	786,91
3213	Auszahlungen aus sonstigem Personalaufwand			
<b>322</b>	<b>Auszahlungen aus Sachaufwand (ohne Transferaufwand)</b>	<b>1.010.086,35</b>	<b>1.078.800,00</b>	<b>-68.713,65</b>
3221	Auszahlungen für Gebrauchs- und Verbrauchsgüter, Handelswaren	79.897,27	97.000,00	-17.102,73
3222	Auszahlungen für Verwaltungs- und Betriebsaufwand	195.767,22	208.800,00	-13.032,78
3223	Auszahlungen für Leasing- und Mietaufwand	2.556,30	2.600,00	-43,70
3224	Auszahlungen für Instandhaltung	99.849,95	118.700,00	-18.850,05
3225	Sonstige Auszahlungen aus Sachaufwand	632.015,61	651.700,00	-19.684,39
<b>323</b>	<b>Auszahlungen aus Transfers (ohne Kapitaltransfers)</b>	<b>740.820,38</b>	<b>727.300,00</b>	<b>13.520,38</b>
3231	Transferzahlungen an Träger des öffentlichen Rechts	699.792,07	682.000,00	17.792,07
3232	Transferzahlungen an Beteiligungen			
3233	Transferzahlungen an Unternehmen (inkl. Finanzunternehmen)	12.170,09	13.200,00	-1.029,91
3234	Transferzahlungen an Haushalte und Organisationen ohne Erwerbscharakter	28.858,22	32.100,00	-3.241,78

MVAG	Mittelverwendungs- und aufbringungsgruppen (1. und 2. Ebene)	RA 2023	VA 2023	RA - VA
3235	Transferzahlungen an das Ausland			
3236	Investitions- und Tilgungszuschüsse zwischen Unternehmungen und Betrieben der Gebietskörperschaft und der Gebietskörperschaft			
<b>324</b>	<b>Auszahlungen aus Finanzaufwand</b>	<b>217.833,48</b>	<b>148.600,00</b>	<b>69.233,48</b>
3241	Auszahlungen für Zinsaufwand, für Finanzierungsleasing, für Forderungskauf, für Finanzschulden und derivative Finanzinstrumente	216.036,52	146.900,00	69.136,52
3242	Auszahlungen für Zinsen aus derivativen Finanzinstrumenten ohne Grundgeschäft			
3243	Auszahlung aus Gewinnentnahmen von marktbestimmten Betrieben			
3244	Sonstige Auszahlungen aus Finanzaufwendungen	1.796,96	1.700,00	96,96
<b>32</b>	<b>Summe Auszahlungen operative Gebarung</b>	<b>2.472.614,97</b>	<b>2.465.300,00</b>	<b>7.314,97</b>
<b>SA1</b>	<b>Saldo (1) Geldfluss aus der Operativen Gebarung (31 – 32)</b>	<b>527.486,26</b>	<b>320.200,00</b>	<b>207.286,26</b>
<b>331</b>	<b>Einzahlungen aus der Investitionstätigkeit</b>	<b>18.732,00</b>	<b>55.700,00</b>	<b>-36.968,00</b>
3311	Einzahlungen aus der Veräußerung von immateriellem Vermögen			
3312	Einzahlungen aus der Veräußerung von Grundstücken und Grundstückeinrichtungen	3.732,00	40.700,00	-36.968,00
3313	Einzahlungen aus der Veräußerung von Gebäuden und Bauten			
3314	Einzahlungen aus der Veräußerung von technischen Anlagen, Fahrzeuge und Maschinen	15.000,00	15.000,00	
3315	Einzahlungen aus der Veräußerung von Amts-, Betriebs- und Geschäftsausstattung			
3316	Einzahlungen aus der Veräußerung von Kulturgütern			
3317	Einzahlungen aus der Veräußerung von Beteiligungen			
<b>332</b>	<b>Einzahlungen aus der Rückzahlung von Darlehen sowie gewährten Vorschüssen</b>	<b>0,00</b>	<b>0,00</b>	<b>0,00</b>
3321	Einzahlungen aus Darlehen an Träger des öffentlichen Rechts			
3322	Einzahlungen aus Darlehen an Beteiligungen			
3323	Einzahlungen aus Darlehen an Unternehmen und Haushalte			
3325	Einzahlungen aus Vorschüssen und Anzahlungen			
<b>333</b>	<b>Einzahlungen aus Kapitaltransfers</b>	<b>183.177,32</b>	<b>182.300,00</b>	<b>877,32</b>
3331	Kapitaltransferzahlungen von Trägern des öffentlichen Rechts	162.345,20	167.500,00	-5.154,80
3332	Kapitaltransferzahlungen von Beteiligungen			
3333	Kapitaltransferzahlungen von Unternehmen	835,20	800,00	35,20
3334	Kapitaltransferzahlungen von Haushalten und Organisationen ohne Erwerbscharakter	19.996,92	14.000,00	5.996,92
3335	Kapitaltransferzahlungen vom Ausland			
<b>33</b>	<b>Summe Einzahlungen investive Gebarung</b>	<b>201.909,32</b>	<b>238.000,00</b>	<b>-36.090,68</b>
<b>341</b>	<b>Auszahlungen aus der Investitionstätigkeit</b>	<b>700.037,58</b>	<b>905.200,00</b>	<b>-205.162,42</b>
3411	Auszahlungen für den Erwerb von immateriellem Vermögen			
3412	Auszahlungen für den Erwerb von Grundstücken und Grundstückseinrichtungen	668.769,69	834.800,00	-166.030,31
3413	Auszahlungen für den Erwerb von Gebäuden und Bauten	9.424,03	30.000,00	-20.575,97
3414	Auszahlungen für den Erwerb von technischen Anlagen, Fahrzeuge und Maschinen	4.859,00	8.900,00	-4.041,00

MVAG	Mittelverwendungs- und aufbringungsgruppen (1. und 2. Ebene)	RA 2023	VA 2023	RA - VA
3415	Auszahlungen für den Erwerb von Amts-, Betriebs- und Geschäftsausstattung	16.984,86	31.500,00	-14.515,14
3416	Auszahlungen für den Erwerb von Kulturgütern			
3417	Auszahlungen für den Erwerb von Beteiligungen			
<b>342</b>	<b>Auszahlungen von gewährten Darlehen sowie gewährten Vorschüssen</b>	<b>0,00</b>	<b>0,00</b>	<b>0,00</b>
3421	Auszahlung von Darlehen an Träger des öffentlichen Rechts			
3422	Auszahlung von Darlehen an Beteiligungen			
3423	Auszahlung von Darlehen an Unternehmen und Haushalte			
3425	Auszahlungen von Vorschüssen und Anzahlungen			
<b>343</b>	<b>Auszahlungen aus Kapitaltransfers</b>	<b>8.342,09</b>	<b>8.400,00</b>	<b>-57,91</b>
3431	Kapitaltransferzahlungen an Träger des öffentlichen Rechts	8.342,09	8.400,00	-57,91
3432	Kapitaltransferzahlungen an Beteiligungen			
3433	Kapitaltransferzahlungen an Unternehmen (Finanzunternehmen)			
3434	Kapitaltransferzahlungen an Haushalte und Organisationen ohne Erwerbscharakter			
3435	Kapitaltransferzahlungen an das Ausland			
<b>34</b>	<b>Summe Auszahlungen investive Gebarung</b>	<b>708.379,67</b>	<b>913.600,00</b>	<b>-205.220,33</b>
<b>SA2</b>	<b>Saldo (2) Geldfluss aus der Investiven Gebarung (33 – 34)</b>	<b>-506.470,35</b>	<b>-675.600,00</b>	<b>169.129,65</b>
<b>SA3</b>	<b>Saldo (3) Nettofinanzierungssaldo (Saldo 1 + Saldo 2)</b>	<b>21.015,91</b>	<b>-355.400,00</b>	<b>376.415,91</b>
<b>351</b>	<b>Einzahlungen aus der Aufnahme von Finanzschulden</b>	<b>76.337,47</b>	<b>5.800,00</b>	<b>70.537,47</b>
3511	Einzahlungen aus empfangenen Darlehen von öffentlichen Körperschaften und Rechtsträgern	76.337,47	5.800,00	70.537,47
3512	Einzahlungen aus empfangenen Darlehen von Beteiligungen			
3513	Einzahlungen aus empfangenen Darlehen von Unternehmen und privaten Haushalten			
3514	Einzahlungen aus Finanzschulden (Finanzunternehmen)			
<b>353</b>	<b>Einzahlungen infolge eines Kapitaltausch bei derivativen Finanzinstrumenten mit Grundgeschäft</b>	<b>0,00</b>	<b>0,00</b>	<b>0,00</b>
3530	Einzahlungen infolge eines Kapitaltausch bei derivativen Finanzinstrumenten mit Grundgeschäft			
<b>355</b>	<b>Einzahlungen aus dem Abgang von Finanzinstrumenten</b>	<b>0,00</b>	<b>0,00</b>	<b>0,00</b>
3550	Einzahlungen aus dem Abgang von Finanzinstrumenten			
<b>35</b>	<b>Summe Einzahlungen aus der Finanzierungstätigkeit</b>	<b>76.337,47</b>	<b>5.800,00</b>	<b>70.537,47</b>
<b>361</b>	<b>Auszahlungen aus der Tilgung von Finanzschulden</b>	<b>367.402,22</b>	<b>370.300,00</b>	<b>-2.897,78</b>
3611	Auszahlungen aus empfangenen Darlehen von öffentlichen Körperschaften und Rechtsträgern			
3612	Auszahlungen aus empfangenen Darlehen von Beteiligungen			
3613	Auszahlungen aus empfangenen Darlehen von Unternehmen und privaten Haushalten			
3614	Auszahlungen aus Finanzschulden	367.402,22	370.300,00	-2.897,78

MVAG	Mittelverwendungs- und aufbringungsgruppen (1. und 2. Ebene)	RA 2023	VA 2023	RA - VA
3615	Auszahlung aus der Rückzahlung von Leasingverbindlichkeiten			
<b>363</b>	<b>Auszahlungen infolge eines Kapitaltausch bei derivativen Finanzinstrumenten mit Grundgeschäft</b>	<b>0,00</b>	<b>0,00</b>	<b>0,00</b>
3630	Auszahlungen infolge eines Kapitaltausch bei derivativen Finanzinstrumenten mit Grundgeschäft			
<b>365</b>	<b>Auszahlungen für den Erwerb von Finanzinstrumenten</b>	<b>0,00</b>	<b>0,00</b>	<b>0,00</b>
3650	Auszahlungen für den Erwerb von Finanzinstrumenten			
<b>36</b>	<b>Summe Auszahlungen aus der Finanzierungstätigkeit</b>	<b>367.402,22</b>	<b>370.300,00</b>	<b>-2.897,78</b>
<b>SA4</b>	<b>Saldo (4) Geldfluss aus der Finanzierungstätigkeit (35 – 36)</b>	<b>-291.064,75</b>	<b>-364.500,00</b>	<b>73.435,25</b>
<b>SA5</b>	<b>Saldo (5) Geldfluss aus der voranschlagswirksamen Gebarung (Saldo 3 + Saldo 4)</b>	<b>-270.048,84</b>	<b>-719.900,00</b>	<b>449.851,16</b>
<b>411</b>	<b>Einzahlungen aus nicht voranschlagswirksamen Forderungen</b>	<b>1.470.923,19</b>		
4110	Einzahlungen aus nicht voranschlagswirksamen Forderungen	1.470.923,19		
<b>412</b>	<b>Einzahlungen aus nicht voranschlagswirksamen Verbindlichkeiten</b>	<b>710.848,95</b>		
4120	Einzahlungen aus nicht voranschlagswirksamen Verbindlichkeiten	710.848,95		
<b>413</b>	<b>Einzahlungen aus der Aufnahme von zur Kassenstärkung eingegangenen Geldverbindlichkeiten (Barvorlagen)</b>	<b>64.211,55</b>		
4130	Einzahlungen aus der Aufnahme von zur Kassenstärkung eingegangenen Geldverbindlichkeiten (Barvorlagen)	64.211,55		
<b>41</b>	<b>Summe Einzahlungen aus der nicht voranschlagswirksamen Gebarung</b>	<b>2.245.983,69</b>		
<b>421</b>	<b>Auszahlungen aus nicht voranschlagswirksamen Forderungen</b>	<b>1.472.548,18</b>		
4210	Auszahlungen aus nicht voranschlagswirksamen Forderungen	1.472.548,18		
<b>422</b>	<b>Auszahlungen aus nicht voranschlagswirksamen Verbindlichkeiten</b>	<b>699.225,13</b>		
4220	Auszahlungen aus nicht voranschlagswirksamen Verbindlichkeiten	699.225,13		
<b>423</b>	<b>Auszahlungen zur Tilgung von zur Kassenstärkung eingegangenen Geldverbindlichkeiten (Barvorlagen)</b>	<b>64.211,45</b>		
4230	Auszahlungen zur Tilgung von zur Kassenstärkung eingegangenen Geldverbindlichkeiten (Barvorlagen)	64.211,45		
<b>42</b>	<b>Summe Auszahlungen aus der nicht voranschlagswirksamen Gebarung</b>	<b>2.235.984,76</b>		
<b>SA6</b>	<b>Geldfluss aus der nicht voranschlagswirksamen Gebarung</b>	<b>9.998,93</b>		
<b>SA7</b>	<b>Veränderung an Liquiden Mitteln (Saldo 5 + Saldo 6)</b>	<b>-260.049,91</b>		
	Anfangsbestand liquide Mittel (115 zum 31.12.2022)	1.871.996,68		
	Endbestand liquide Mittel (115 zum 31.12.2023)	1.611.946,77		
	davon Zahlungsmittelreserven (1152 zum 31.12.2023)	948.933,92		

Finanzierungshaushalt Bereichsbudget 1. und 2. Ebene  
(Anlage 1b)



## Vertretungskörper und allgemeine Verwaltung (Gruppe 0)

MVAG	Mittelverwendungs- und aufbringungsgruppen (1. und 2. Ebene)	RA 2023	VA 2023	RA - VA
<b>311</b>	<b>Einzahlungen aus der operativen Verwaltungstätigkeit</b>	<b>15.915,29</b>	<b>15.600,00</b>	<b>315,29</b>
3111	Einzahlungen aus eigenen Abgaben			
3112	Einzahlungen aus Ertragsanteilen			
3113	Einzahlungen aus Gebühren			
3114	Einzahlungen aus Leistungen	13.232,98	13.000,00	232,98
3115	Einzahlungen aus Besitz und wirtschaftlicher Tätigkeit			
3116	Einzahlungen aus Veräußerung von geringwertigen Wirtschaftsgütern (GWG) und sonstige Einzahlungen	2.682,31	2.600,00	82,31
<b>312</b>	<b>Einzahlungen aus Transfers (ohne Kapitaltransfers)</b>	<b>375,20</b>	<b>400,00</b>	<b>-24,80</b>
3121	Transferzahlungen von Trägern des öffentlichen Rechts			
3122	Transferzahlungen von Beteiligten			
3123	Transferzahlungen von Unternehmen (inkl. Finanzunternehmen)			
3124	Transferzahlungen von Haushalte und Organisationen ohne Erwerbscharakter	375,20	400,00	-24,80
3125	Transferzahlungen vom Ausland			
3126	Investitions- und Tilgungszuschüsse zwischen Unternehmungen und Betrieben der Gebietskörperschaft und der Gebietskörperschaft			
<b>313</b>	<b>Einzahlungen aus Finanzerträgen</b>	<b>0,00</b>	<b>0,00</b>	<b>0,00</b>
3131	Einzahlungen aus Zinserträgen			
3133	Einzahlungen aus Gewinnentnahmen von marktbestimmten Betrieben			
3134	Sonstige Einzahlungen aus Finanzerträgen			
3135	Einzahlungen aus Dividenden/Gewinnausschüttungen			
<b>31</b>	<b>Summe Einzahlungen operative Gebarung</b>	<b>16.290,49</b>	<b>16.000,00</b>	<b>290,49</b>
<b>321</b>	<b>Auszahlungen aus Personalaufwand</b>	<b>199.191,35</b>	<b>198.700,00</b>	<b>491,35</b>
3211	Auszahlungen für Personalaufwand Bezüge, Nebengebühren, und Mehrleistungsvergütungen)	155.996,69	156.100,00	-103,31
3212	Auszahlungen für gesetzliche und freiwillige Sozialaufwendungen	43.194,66	42.600,00	594,66
3213	Auszahlungen aus sonstigem Personalaufwand			
<b>322</b>	<b>Auszahlungen aus Sachaufwand (ohne Transferaufwand)</b>	<b>252.944,57</b>	<b>265.700,00</b>	<b>-12.755,43</b>
3221	Auszahlungen für Gebrauchs- und Verbrauchsgüter, Handelswaren	14.034,61	16.200,00	-2.165,39
3222	Auszahlungen für Verwaltungs- und Betriebsaufwand	25.166,07	25.000,00	166,07
3223	Auszahlungen für Leasing- und Mietaufwand			
3224	Auszahlungen für Instandhaltung	4.323,60	6.500,00	-2.176,40
3225	Sonstige Auszahlungen aus Sachaufwand	209.420,29	218.000,00	-8.579,71
<b>323</b>	<b>Auszahlungen aus Transfers (ohne Kapitaltransfers)</b>	<b>41.116,09</b>	<b>44.300,00</b>	<b>-3.183,91</b>
3231	Transferzahlungen an Träger des öffentlichen Rechts	22.529,35	23.100,00	-570,65
3232	Transferzahlungen an Beteiligten			
3233	Transferzahlungen an Unternehmen (inkl. Finanzunternehmen)	114,44	200,00	-85,56

## Vertretungskörper und allgemeine Verwaltung (Gruppe 0)

MVAG	Mittelverwendungs- und aufbringungsgruppen (1. und 2. Ebene)	RA 2023	VA 2023	RA - VA
3234	Transferzahlungen an Haushalte und Organisationen ohne Erwerbscharakter	18.472,30	21.000,00	-2.527,70
3235	Transferzahlungen an das Ausland			
3236	Investitions- und Tilgungszuschüsse zwischen Unternehmungen und Betrieben der Gebietskörperschaft und der Gebietskörperschaft			
<b>324</b>	<b>Auszahlungen aus Finanzaufwand</b>	<b>0,00</b>	<b>0,00</b>	<b>0,00</b>
3241	Auszahlungen für Zinsaufwand, für Finanzierungsleasing, für Forderungskauf, für Finanzschulden und derivative Finanzinstrumente			
3242	Auszahlungen für Zinsen aus derivativen Finanzinstrumenten ohne Grundgeschäft			
3243	Auszahlung aus Gewinnentnahmen von marktbestimmten Betrieben			
3244	Sonstige Auszahlungen aus Finanzaufwendungen			
<b>32</b>	<b>Summe Auszahlungen operative Gebarung</b>	<b>493.252,01</b>	<b>508.700,00</b>	<b>-15.447,99</b>
<b>SA1</b>	<b>Saldo (1) Geldfluss aus der Operativen Gebarung (31 – 32)</b>	<b>-476.961,52</b>	<b>-492.700,00</b>	<b>15.738,48</b>
<b>331</b>	<b>Einzahlungen aus der Investitionstätigkeit</b>	<b>0,00</b>	<b>0,00</b>	<b>0,00</b>
3311	Einzahlungen aus der Veräußerung von immateriellem Vermögen			
3312	Einzahlungen aus der Veräußerung von Grundstücken und Grundstückeinrichtungen			
3313	Einzahlungen aus der Veräußerung von Gebäuden und Bauten			
3314	Einzahlungen aus der Veräußerung von technischen Anlagen, Fahrzeuge und Maschinen			
3315	Einzahlungen aus der Veräußerung von Amts-, Betriebs- und Geschäftsausstattung			
3316	Einzahlungen aus der Veräußerung von Kulturgütern			
3317	Einzahlungen aus der Veräußerung von Beteiligungen			
<b>332</b>	<b>Einzahlungen aus der Rückzahlung von Darlehen sowie gewährten Vorschüssen</b>	<b>0,00</b>	<b>0,00</b>	<b>0,00</b>
3321	Einzahlungen aus Darlehen an Träger des öffentlichen Rechts			
3322	Einzahlungen aus Darlehen an Beteiligungen			
3323	Einzahlungen aus Darlehen an Unternehmen und Haushalte			
3325	Einzahlungen aus Vorschüssen und Anzahlungen			
<b>333</b>	<b>Einzahlungen aus Kapitaltransfers</b>	<b>0,00</b>	<b>0,00</b>	<b>0,00</b>
3331	Kapitaltransferzahlungen von Trägern des öffentlichen Rechts			
3332	Kapitaltransferzahlungen von Beteiligungen			
3333	Kapitaltransferzahlungen von Unternehmen			
3334	Kapitaltransferzahlungen von Haushalten und Organisationen ohne Erwerbscharakter			
3335	Kapitaltransferzahlungen vom Ausland			
<b>33</b>	<b>Summe Einzahlungen investive Gebarung</b>	<b>0,00</b>	<b>0,00</b>	<b>0,00</b>
<b>341</b>	<b>Auszahlungen aus der Investitionstätigkeit</b>	<b>0,00</b>	<b>2.000,00</b>	<b>-2.000,00</b>
3411	Auszahlungen für den Erwerb von immateriellem Vermögen			

## Vertretungskörper und allgemeine Verwaltung (Gruppe 0)

MVAG	Mittelverwendungs- und aufbringungsgruppen (1. und 2. Ebene)	RA 2023	VA 2023	RA - VA
3412	Auszahlungen für den Erwerb von Grundstücken und Grundstückseinrichtungen			
3413	Auszahlungen für den Erwerb von Gebäuden und Bauten			
3414	Auszahlungen für den Erwerb von technischen Anlagen, Fahrzeuge und Maschinen			
3415	Auszahlungen für den Erwerb von Amts-, Betriebs- und Geschäftsausstattung		2.000,00	-2.000,00
3416	Auszahlungen für den Erwerb von Kulturgütern			
3417	Auszahlungen für den Erwerb von Beteiligungen			
<b>342</b>	<b>Auszahlungen von gewährten Darlehen sowie gewährten Vorschüssen</b>	<b>0,00</b>	<b>0,00</b>	<b>0,00</b>
3421	Auszahlung von Darlehen an Träger des öffentlichen Rechts			
3422	Auszahlung von Darlehen an Beteiligungen			
3423	Auszahlung von Darlehen an Unternehmen und Haushalte			
3425	Auszahlungen von Vorschüssen und Anzahlungen			
<b>343</b>	<b>Auszahlungen aus Kapitaltransfers</b>	<b>0,00</b>	<b>0,00</b>	<b>0,00</b>
3431	Kapitaltransferzahlungen an Träger des öffentlichen Rechts			
3432	Kapitaltransferzahlungen an Beteiligungen			
3433	Kapitaltransferzahlungen an Unternehmen (Finanzunternehmen)			
3434	Kapitaltransferzahlungen an Haushalte und Organisationen ohne Erwerbscharakter			
3435	Kapitaltransferzahlungen an das Ausland			
<b>34</b>	<b>Summe Auszahlungen investive Gebarung</b>	<b>0,00</b>	<b>2.000,00</b>	<b>-2.000,00</b>
<b>SA2</b>	<b>Saldo (2) Geldfluss aus der Investiven Gebarung (33 – 34)</b>	<b>0,00</b>	<b>-2.000,00</b>	<b>2.000,00</b>
<b>SA3</b>	<b>Saldo (3) Nettofinanzierungssaldo (Saldo 1 + Saldo 2)</b>	<b>-476.961,52</b>	<b>-494.700,00</b>	<b>17.738,48</b>
<b>351</b>	<b>Einzahlungen aus der Aufnahme von Finanzschulden</b>	<b>0,00</b>	<b>0,00</b>	<b>0,00</b>
3511	Einzahlungen aus empfangenen Darlehen von öffentlichen Körperschaften und Rechtsträgern			
3512	Einzahlungen aus empfangenen Darlehen von Beteiligungen			
3513	Einzahlungen aus empfangenen Darlehen von Unternehmen und privaten Haushalten			
3514	Einzahlungen aus Finanzschulden (Finanzunternehmen)			
<b>353</b>	<b>Einzahlungen infolge eines Kapitaltausch bei derivativen Finanzinstrumenten mit Grundgeschäft</b>	<b>0,00</b>	<b>0,00</b>	<b>0,00</b>
3530	Einzahlungen infolge eines Kapitaltausch bei derivativen Finanzinstrumenten mit Grundgeschäft			
<b>355</b>	<b>Einzahlungen aus dem Abgang von Finanzinstrumenten</b>	<b>0,00</b>	<b>0,00</b>	<b>0,00</b>
3550	Einzahlungen aus dem Abgang von Finanzinstrumenten			
<b>35</b>	<b>Summe Einzahlungen aus der Finanzierungstätigkeit</b>	<b>0,00</b>	<b>0,00</b>	<b>0,00</b>
<b>361</b>	<b>Auszahlungen aus der Tilgung von Finanzschulden</b>	<b>0,00</b>	<b>0,00</b>	<b>0,00</b>

## Vertretungskörper und allgemeine Verwaltung (Gruppe 0)

MVAG	Mittelverwendungs- und aufbringungsgruppen (1. und 2. Ebene)	RA 2023	VA 2023	RA - VA
3611	Auszahlungen aus empfangenen Darlehen von öffentlichen Körperschaften und Rechtsträgern			
3612	Auszahlungen aus empfangenen Darlehen von Beteiligungen			
3613	Auszahlungen aus empfangenen Darlehen von Unternehmen und privaten Haushalten			
3614	Auszahlungen aus Finanzschulden			
3615	Auszahlung aus der Rückzahlung von Leasingverbindlichkeiten			
<b>363</b>	<b>Auszahlungen infolge eines Kapitaltausch bei derivativen Finanzinstrumenten mit Grundgeschäft</b>	<b>0,00</b>	<b>0,00</b>	<b>0,00</b>
3630	Auszahlungen infolge eines Kapitaltausch bei derivativen Finanzinstrumenten mit Grundgeschäft			
<b>365</b>	<b>Auszahlungen für den Erwerb von Finanzinstrumenten</b>	<b>0,00</b>	<b>0,00</b>	<b>0,00</b>
3650	Auszahlungen für den Erwerb von Finanzinstrumenten			
<b>36</b>	<b>Summe Auszahlungen aus der Finanzierungstätigkeit</b>	<b>0,00</b>	<b>0,00</b>	<b>0,00</b>
<b>SA4</b>	<b>Saldo (4) Geldfluss aus der Finanzierungstätigkeit (35 – 36)</b>	<b>0,00</b>	<b>0,00</b>	<b>0,00</b>
<b>SA5</b>	<b>Saldo (5) Geldfluss aus der voranschlagswirksamen Gebarung (Saldo 3 + Saldo 4)</b>	<b>-476.961,52</b>	<b>-494.700,00</b>	<b>17.738,48</b>

## Öffentliche Ordnung und Sicherheit (Gruppe 1)

MVAG	Mittelverwendungs- und aufbringungsgruppen (1. und 2. Ebene)	RA 2023	VA 2023	RA - VA
<b>311</b>	<b>Einzahlungen aus der operativen Verwaltungstätigkeit</b>	<b>2.450,40</b>	<b>2.600,00</b>	<b>-149,60</b>
3111	Einzahlungen aus eigenen Abgaben			
3112	Einzahlungen aus Ertragsanteilen			
3113	Einzahlungen aus Gebühren			
3114	Einzahlungen aus Leistungen	2.445,00	2.500,00	-55,00
3115	Einzahlungen aus Besitz und wirtschaftlicher Tätigkeit			
3116	Einzahlungen aus Veräußerung von geringwertigen Wirtschaftsgütern (GWG) und sonstige Einzahlungen	5,40	100,00	-94,60
<b>312</b>	<b>Einzahlungen aus Transfers (ohne Kapitaltransfers)</b>	<b>0,00</b>	<b>0,00</b>	<b>0,00</b>
3121	Transferzahlungen von Trägern des öffentlichen Rechts			
3122	Transferzahlungen von Beteiligten			
3123	Transferzahlungen von Unternehmen (inkl. Finanzunternehmen)			
3124	Transferzahlungen von Haushalte und Organisationen ohne Erwerbscharakter			
3125	Transferzahlungen vom Ausland			
3126	Investitions- und Tilgungszuschüsse zwischen Unternehmungen und Betrieben der Gebietskörperschaft und der Gebietskörperschaft			
<b>313</b>	<b>Einzahlungen aus Finanzerträgen</b>	<b>0,00</b>	<b>0,00</b>	<b>0,00</b>
3131	Einzahlungen aus Zinserträgen			
3133	Einzahlungen aus Gewinnentnahmen von marktbestimmten Betrieben			
3134	Sonstige Einzahlungen aus Finanzerträgen			
3135	Einzahlungen aus Dividenden/Gewinnausschüttungen			
<b>31</b>	<b>Summe Einzahlungen operative Gebarung</b>	<b>2.450,40</b>	<b>2.600,00</b>	<b>-149,60</b>
<b>321</b>	<b>Auszahlungen aus Personalaufwand</b>	<b>0,00</b>	<b>0,00</b>	<b>0,00</b>
3211	Auszahlungen für Personalaufwand Bezüge, Nebengebühren, und Mehrleistungsvergütungen)			
3212	Auszahlungen für gesetzliche und freiwillige Sozialaufwendungen			
3213	Auszahlungen aus sonstigem Personalaufwand			
<b>322</b>	<b>Auszahlungen aus Sachaufwand (ohne Transferaufwand)</b>	<b>27.565,39</b>	<b>44.700,00</b>	<b>-17.134,61</b>
3221	Auszahlungen für Gebrauchs- und Verbrauchsgüter, Handelswaren	229,00	1.300,00	-1.071,00
3222	Auszahlungen für Verwaltungs- und Betriebsaufwand	18.185,04	23.100,00	-4.914,96
3223	Auszahlungen für Leasing- und Mietaufwand			
3224	Auszahlungen für Instandhaltung		1.100,00	-1.100,00
3225	Sonstige Auszahlungen aus Sachaufwand	9.151,35	19.200,00	-10.048,65
<b>323</b>	<b>Auszahlungen aus Transfers (ohne Kapitaltransfers)</b>	<b>11.214,35</b>	<b>11.300,00</b>	<b>-85,65</b>
3231	Transferzahlungen an Träger des öffentlichen Rechts	10.080,00	10.100,00	-20,00
3232	Transferzahlungen an Beteiligten			
3233	Transferzahlungen an Unternehmen (inkl. Finanzunternehmen)	875,00	900,00	-25,00

## Öffentliche Ordnung und Sicherheit (Gruppe 1)

MVAG	Mittelverwendungs- und aufbringungsgruppen (1. und 2. Ebene)	RA 2023	VA 2023	RA - VA
3234	Transferzahlungen an Haushalte und Organisationen ohne Erwerbscharakter	259,35	300,00	-40,65
3235	Transferzahlungen an das Ausland			
3236	Investitions- und Tilgungszuschüsse zwischen Unternehmungen und Betrieben der Gebietskörperschaft und der Gebietskörperschaft			
<b>324</b>	<b>Auszahlungen aus Finanzaufwand</b>	<b>0,00</b>	<b>0,00</b>	<b>0,00</b>
3241	Auszahlungen für Zinsaufwand, für Finanzierungsleasing, für Forderungskauf, für Finanzschulden und derivative Finanzinstrumente			
3242	Auszahlungen für Zinsen aus derivativen Finanzinstrumenten ohne Grundgeschäft			
3243	Auszahlung aus Gewinnentnahmen von marktbestimmten Betrieben			
3244	Sonstige Auszahlungen aus Finanzaufwendungen			
<b>32</b>	<b>Summe Auszahlungen operative Gebarung</b>	<b>38.779,74</b>	<b>56.000,00</b>	<b>-17.220,26</b>
<b>SA1</b>	<b>Saldo (1) Geldfluss aus der Operativen Gebarung (31 – 32)</b>	<b>-36.329,34</b>	<b>-53.400,00</b>	<b>17.070,66</b>
<b>331</b>	<b>Einzahlungen aus der Investitionstätigkeit</b>	<b>0,00</b>	<b>0,00</b>	<b>0,00</b>
3311	Einzahlungen aus der Veräußerung von immateriellem Vermögen			
3312	Einzahlungen aus der Veräußerung von Grundstücken und Grundstückeinrichtungen			
3313	Einzahlungen aus der Veräußerung von Gebäuden und Bauten			
3314	Einzahlungen aus der Veräußerung von technischen Anlagen, Fahrzeuge und Maschinen			
3315	Einzahlungen aus der Veräußerung von Amts-, Betriebs- und Geschäftsausstattung			
3316	Einzahlungen aus der Veräußerung von Kulturgütern			
3317	Einzahlungen aus der Veräußerung von Beteiligungen			
<b>332</b>	<b>Einzahlungen aus der Rückzahlung von Darlehen sowie gewährten Vorschüssen</b>	<b>0,00</b>	<b>0,00</b>	<b>0,00</b>
3321	Einzahlungen aus Darlehen an Träger des öffentlichen Rechts			
3322	Einzahlungen aus Darlehen an Beteiligungen			
3323	Einzahlungen aus Darlehen an Unternehmen und Haushalte			
3325	Einzahlungen aus Vorschüssen und Anzahlungen			
<b>333</b>	<b>Einzahlungen aus Kapitaltransfers</b>	<b>0,00</b>	<b>0,00</b>	<b>0,00</b>
3331	Kapitaltransferzahlungen von Trägern des öffentlichen Rechts			
3332	Kapitaltransferzahlungen von Beteiligungen			
3333	Kapitaltransferzahlungen von Unternehmen			
3334	Kapitaltransferzahlungen von Haushalten und Organisationen ohne Erwerbscharakter			
3335	Kapitaltransferzahlungen vom Ausland			
<b>33</b>	<b>Summe Einzahlungen investive Gebarung</b>	<b>0,00</b>	<b>0,00</b>	<b>0,00</b>
<b>341</b>	<b>Auszahlungen aus der Investitionstätigkeit</b>	<b>0,00</b>	<b>0,00</b>	<b>0,00</b>
3411	Auszahlungen für den Erwerb von immateriellem Vermögen			

## Öffentliche Ordnung und Sicherheit (Gruppe 1)

MVAG	Mittelverwendungs- und aufbringungsgruppen (1. und 2. Ebene)	RA 2023	VA 2023	RA - VA
3412	Auszahlungen für den Erwerb von Grundstücken und Grundstückseinrichtungen			
3413	Auszahlungen für den Erwerb von Gebäuden und Bauten			
3414	Auszahlungen für den Erwerb von technischen Anlagen, Fahrzeuge und Maschinen			
3415	Auszahlungen für den Erwerb von Amts-, Betriebs- und Geschäftsausstattung			
3416	Auszahlungen für den Erwerb von Kulturgütern			
3417	Auszahlungen für den Erwerb von Beteiligungen			
<b>342</b>	<b>Auszahlungen von gewährten Darlehen sowie gewährten Vorschüssen</b>	<b>0,00</b>	<b>0,00</b>	<b>0,00</b>
3421	Auszahlung von Darlehen an Träger des öffentlichen Rechts			
3422	Auszahlung von Darlehen an Beteiligungen			
3423	Auszahlung von Darlehen an Unternehmen und Haushalte			
3425	Auszahlungen von Vorschüssen und Anzahlungen			
<b>343</b>	<b>Auszahlungen aus Kapitaltransfers</b>	<b>8.342,09</b>	<b>8.400,00</b>	<b>-57,91</b>
3431	Kapitaltransferzahlungen an Träger des öffentlichen Rechts	8.342,09	8.400,00	-57,91
3432	Kapitaltransferzahlungen an Beteiligungen			
3433	Kapitaltransferzahlungen an Unternehmen (Finanzunternehmen)			
3434	Kapitaltransferzahlungen an Haushalte und Organisationen ohne Erwerbscharakter			
3435	Kapitaltransferzahlungen an das Ausland			
<b>34</b>	<b>Summe Auszahlungen investive Gebarung</b>	<b>8.342,09</b>	<b>8.400,00</b>	<b>-57,91</b>
<b>SA2</b>	<b>Saldo (2) Geldfluss aus der Investiven Gebarung (33 – 34)</b>	<b>-8.342,09</b>	<b>-8.400,00</b>	<b>57,91</b>
<b>SA3</b>	<b>Saldo (3) Nettofinanzierungssaldo (Saldo 1 + Saldo 2)</b>	<b>-44.671,43</b>	<b>-61.800,00</b>	<b>17.128,57</b>
<b>351</b>	<b>Einzahlungen aus der Aufnahme von Finanzschulden</b>	<b>0,00</b>	<b>0,00</b>	<b>0,00</b>
3511	Einzahlungen aus empfangenen Darlehen von öffentlichen Körperschaften und Rechtsträgern			
3512	Einzahlungen aus empfangenen Darlehen von Beteiligungen			
3513	Einzahlungen aus empfangenen Darlehen von Unternehmen und privaten Haushalten			
3514	Einzahlungen aus Finanzschulden (Finanzunternehmen)			
<b>353</b>	<b>Einzahlungen infolge eines Kapitaltausch bei derivativen Finanzinstrumenten mit Grundgeschäft</b>	<b>0,00</b>	<b>0,00</b>	<b>0,00</b>
3530	Einzahlungen infolge eines Kapitaltausch bei derivativen Finanzinstrumenten mit Grundgeschäft			
<b>355</b>	<b>Einzahlungen aus dem Abgang von Finanzinstrumenten</b>	<b>0,00</b>	<b>0,00</b>	<b>0,00</b>
3550	Einzahlungen aus dem Abgang von Finanzinstrumenten			
<b>35</b>	<b>Summe Einzahlungen aus der Finanzierungstätigkeit</b>	<b>0,00</b>	<b>0,00</b>	<b>0,00</b>
<b>361</b>	<b>Auszahlungen aus der Tilgung von Finanzschulden</b>	<b>0,00</b>	<b>0,00</b>	<b>0,00</b>

## Öffentliche Ordnung und Sicherheit (Gruppe 1)

MVAG	Mittelverwendungs- und aufbringungsgruppen (1. und 2. Ebene)	RA 2023	VA 2023	RA - VA
3611	Auszahlungen aus empfangenen Darlehen von öffentlichen Körperschaften und Rechtsträgern			
3612	Auszahlungen aus empfangenen Darlehen von Beteiligungen			
3613	Auszahlungen aus empfangenen Darlehen von Unternehmen und privaten Haushalten			
3614	Auszahlungen aus Finanzschulden			
3615	Auszahlung aus der Rückzahlung von Leasingverbindlichkeiten			
<b>363</b>	<b>Auszahlungen infolge eines Kapitaltausch bei derivativen Finanzinstrumenten mit Grundgeschäft</b>	<b>0,00</b>	<b>0,00</b>	<b>0,00</b>
3630	Auszahlungen infolge eines Kapitaltausch bei derivativen Finanzinstrumenten mit Grundgeschäft			
<b>365</b>	<b>Auszahlungen für den Erwerb von Finanzinstrumenten</b>	<b>0,00</b>	<b>0,00</b>	<b>0,00</b>
3650	Auszahlungen für den Erwerb von Finanzinstrumenten			
<b>36</b>	<b>Summe Auszahlungen aus der Finanzierungstätigkeit</b>	<b>0,00</b>	<b>0,00</b>	<b>0,00</b>
<b>SA4</b>	<b>Saldo (4) Geldfluss aus der Finanzierungstätigkeit (35 – 36)</b>	<b>0,00</b>	<b>0,00</b>	<b>0,00</b>
<b>SA5</b>	<b>Saldo (5) Geldfluss aus der voranschlagswirksamen Gebarung (Saldo 3 + Saldo 4)</b>	<b>-44.671,43</b>	<b>-61.800,00</b>	<b>17.128,57</b>

## Unterricht, Erziehung, Sport und Wissenschaft (Gruppe 2)

MVAG	Mittelverwendungs- und aufbringungsgruppen (1. und 2. Ebene)	RA 2023	VA 2023	RA - VA
<b>311</b>	<b>Einzahlungen aus der operativen Verwaltungstätigkeit</b>	<b>77.859,94</b>	<b>78.600,00</b>	<b>-740,06</b>
3111	Einzahlungen aus eigenen Abgaben			
3112	Einzahlungen aus Ertragsanteilen			
3113	Einzahlungen aus Gebühren			
3114	Einzahlungen aus Leistungen	19.682,56	18.800,00	882,56
3115	Einzahlungen aus Besitz und wirtschaftlicher Tätigkeit		100,00	-100,00
3116	Einzahlungen aus Veräußerung von geringwertigen Wirtschaftsgütern (GWG) und sonstige Einzahlungen	58.177,38	59.700,00	-1.522,62
<b>312</b>	<b>Einzahlungen aus Transfers (ohne Kapitaltransfers)</b>	<b>7.179,23</b>	<b>5.700,00</b>	<b>1.479,23</b>
3121	Transferzahlungen von Trägern des öffentlichen Rechts	7.179,23	5.700,00	1.479,23
3122	Transferzahlungen von Beteiligten			
3123	Transferzahlungen von Unternehmen (inkl. Finanzunternehmen)			
3124	Transferzahlungen von Haushalte und Organisationen ohne Erwerbscharakter			
3125	Transferzahlungen vom Ausland			
3126	Investitions- und Tilgungszuschüsse zwischen Unternehmungen und Betrieben der Gebietskörperschaft und der Gebietskörperschaft			
<b>313</b>	<b>Einzahlungen aus Finanzerträgen</b>	<b>0,00</b>	<b>0,00</b>	<b>0,00</b>
3131	Einzahlungen aus Zinserträgen			
3133	Einzahlungen aus Gewinnentnahmen von marktbestimmten Betrieben			
3134	Sonstige Einzahlungen aus Finanzerträgen			
3135	Einzahlungen aus Dividenden/Gewinnausschüttungen			
<b>31</b>	<b>Summe Einzahlungen operative Gebarung</b>	<b>85.039,17</b>	<b>84.300,00</b>	<b>739,17</b>
<b>321</b>	<b>Auszahlungen aus Personalaufwand</b>	<b>172.032,38</b>	<b>177.400,00</b>	<b>-5.367,62</b>
3211	Auszahlungen für Personalaufwand Bezüge, Nebengebühren, und Mehrleistungsvergütungen)	139.126,16	144.500,00	-5.373,84
3212	Auszahlungen für gesetzliche und freiwillige Sozialaufwendungen	32.906,22	32.900,00	6,22
3213	Auszahlungen aus sonstigem Personalaufwand			
<b>322</b>	<b>Auszahlungen aus Sachaufwand (ohne Transferaufwand)</b>	<b>167.229,95</b>	<b>184.600,00</b>	<b>-17.370,05</b>
3221	Auszahlungen für Gebrauchs- und Verbrauchsgüter, Handelswaren	21.543,07	27.300,00	-5.756,93
3222	Auszahlungen für Verwaltungs- und Betriebsaufwand	35.533,85	38.600,00	-3.066,15
3223	Auszahlungen für Leasing- und Mietaufwand			
3224	Auszahlungen für Instandhaltung	33.363,88	39.300,00	-5.936,12
3225	Sonstige Auszahlungen aus Sachaufwand	76.789,15	79.400,00	-2.610,85
<b>323</b>	<b>Auszahlungen aus Transfers (ohne Kapitaltransfers)</b>	<b>83.148,40</b>	<b>84.000,00</b>	<b>-851,60</b>
3231	Transferzahlungen an Träger des öffentlichen Rechts	79.898,40	80.200,00	-301,60
3232	Transferzahlungen an Beteiligten			
3233	Transferzahlungen an Unternehmen (inkl. Finanzunternehmen)	1.350,00	1.400,00	-50,00

## Unterricht, Erziehung, Sport und Wissenschaft (Gruppe 2)

MVAG	Mittelverwendungs- und aufbringungsgruppen (1. und 2. Ebene)	RA 2023	VA 2023	RA - VA
3234	Transferzahlungen an Haushalte und Organisationen ohne Erwerbscharakter	1.900,00	2.400,00	-500,00
3235	Transferzahlungen an das Ausland			
3236	Investitions- und Tilgungszuschüsse zwischen Unternehmungen und Betrieben der Gebietskörperschaft und der Gebietskörperschaft			
<b>324</b>	<b>Auszahlungen aus Finanzaufwand</b>	<b>7.712,37</b>	<b>7.800,00</b>	<b>-87,63</b>
3241	Auszahlungen für Zinsaufwand, für Finanzierungsleasing, für Forderungskauf, für Finanzschulden und derivative Finanzinstrumente	7.712,37	7.800,00	-87,63
3242	Auszahlungen für Zinsen aus derivativen Finanzinstrumenten ohne Grundgeschäft			
3243	Auszahlung aus Gewinnentnahmen von marktbestimmten Betrieben			
3244	Sonstige Auszahlungen aus Finanzaufwendungen			
<b>32</b>	<b>Summe Auszahlungen operative Gebarung</b>	<b>430.123,10</b>	<b>453.800,00</b>	<b>-23.676,90</b>
<b>SA1</b>	<b>Saldo (1) Geldfluss aus der Operativen Gebarung (31 – 32)</b>	<b>-345.083,93</b>	<b>-369.500,00</b>	<b>24.416,07</b>
<b>331</b>	<b>Einzahlungen aus der Investitionstätigkeit</b>	<b>0,00</b>	<b>0,00</b>	<b>0,00</b>
3311	Einzahlungen aus der Veräußerung von immateriellem Vermögen			
3312	Einzahlungen aus der Veräußerung von Grundstücken und Grundstückeinrichtungen			
3313	Einzahlungen aus der Veräußerung von Gebäuden und Bauten			
3314	Einzahlungen aus der Veräußerung von technischen Anlagen, Fahrzeuge und Maschinen			
3315	Einzahlungen aus der Veräußerung von Amts-, Betriebs- und Geschäftsausstattung			
3316	Einzahlungen aus der Veräußerung von Kulturgütern			
3317	Einzahlungen aus der Veräußerung von Beteiligungen			
<b>332</b>	<b>Einzahlungen aus der Rückzahlung von Darlehen sowie gewährten Vorschüssen</b>	<b>0,00</b>	<b>0,00</b>	<b>0,00</b>
3321	Einzahlungen aus Darlehen an Träger des öffentlichen Rechts			
3322	Einzahlungen aus Darlehen an Beteiligungen			
3323	Einzahlungen aus Darlehen an Unternehmen und Haushalte			
3325	Einzahlungen aus Vorschüssen und Anzahlungen			
<b>333</b>	<b>Einzahlungen aus Kapitaltransfers</b>	<b>17.500,00</b>	<b>17.400,00</b>	<b>100,00</b>
3331	Kapitaltransferzahlungen von Trägern des öffentlichen Rechts	17.500,00	17.400,00	100,00
3332	Kapitaltransferzahlungen von Beteiligungen			
3333	Kapitaltransferzahlungen von Unternehmen			
3334	Kapitaltransferzahlungen von Haushalten und Organisationen ohne Erwerbscharakter			
3335	Kapitaltransferzahlungen vom Ausland			
<b>33</b>	<b>Summe Einzahlungen investive Gebarung</b>	<b>17.500,00</b>	<b>17.400,00</b>	<b>100,00</b>
<b>341</b>	<b>Auszahlungen aus der Investitionstätigkeit</b>	<b>75.150,30</b>	<b>88.200,00</b>	<b>-13.049,70</b>
3411	Auszahlungen für den Erwerb von immateriellem Vermögen			

**Unterricht, Erziehung, Sport und Wissenschaft (Gruppe 2)**

<b>MVAG</b>	<b>Mittelverwendungs- und aufbringungsgruppen (1. und 2. Ebene)</b>	<b>RA 2023</b>	<b>VA 2023</b>	<b>RA - VA</b>
3412	Auszahlungen für den Erwerb von Grundstücken und Grundstückseinrichtungen	60.794,44	73.000,00	-12.205,56
3413	Auszahlungen für den Erwerb von Gebäuden und Bauten			
3414	Auszahlungen für den Erwerb von technischen Anlagen, Fahrzeuge und Maschinen			
3415	Auszahlungen für den Erwerb von Amts-, Betriebs- und Geschäftsausstattung	14.355,86	15.200,00	-844,14
3416	Auszahlungen für den Erwerb von Kulturgütern			
3417	Auszahlungen für den Erwerb von Beteiligungen			
<b>342</b>	<b>Auszahlungen von gewährten Darlehen sowie gewährten Vorschüssen</b>	<b>0,00</b>	<b>0,00</b>	<b>0,00</b>
3421	Auszahlung von Darlehen an Träger des öffentlichen Rechts			
3422	Auszahlung von Darlehen an Beteiligungen			
3423	Auszahlung von Darlehen an Unternehmen und Haushalte			
3425	Auszahlungen von Vorschüssen und Anzahlungen			
<b>343</b>	<b>Auszahlungen aus Kapitaltransfers</b>	<b>0,00</b>	<b>0,00</b>	<b>0,00</b>
3431	Kapitaltransferzahlungen an Träger des öffentlichen Rechts			
3432	Kapitaltransferzahlungen an Beteiligungen			
3433	Kapitaltransferzahlungen an Unternehmen (Finanzunternehmen)			
3434	Kapitaltransferzahlungen an Haushalte und Organisationen ohne Erwerbscharakter			
3435	Kapitaltransferzahlungen an das Ausland			
<b>34</b>	<b>Summe Auszahlungen investive Gebarung</b>	<b>75.150,30</b>	<b>88.200,00</b>	<b>-13.049,70</b>
<b>SA2</b>	<b>Saldo (2) Geldfluss aus der Investiven Gebarung (33 – 34)</b>	<b>-57.650,30</b>	<b>-70.800,00</b>	<b>13.149,70</b>
<b>SA3</b>	<b>Saldo (3) Nettofinanzierungssaldo (Saldo 1 + Saldo 2)</b>	<b>-402.734,23</b>	<b>-440.300,00</b>	<b>37.565,77</b>
<b>351</b>	<b>Einzahlungen aus der Aufnahme von Finanzschulden</b>	<b>0,00</b>	<b>0,00</b>	<b>0,00</b>
3511	Einzahlungen aus empfangenen Darlehen von öffentlichen Körperschaften und Rechtsträgern			
3512	Einzahlungen aus empfangenen Darlehen von Beteiligungen			
3513	Einzahlungen aus empfangenen Darlehen von Unternehmen und privaten Haushalten			
3514	Einzahlungen aus Finanzschulden (Finanzunternehmen)			
<b>353</b>	<b>Einzahlungen infolge eines Kapitaltausch bei derivativen Finanzinstrumenten mit Grundgeschäft</b>	<b>0,00</b>	<b>0,00</b>	<b>0,00</b>
3530	Einzahlungen infolge eines Kapitaltausch bei derivativen Finanzinstrumenten mit Grundgeschäft			
<b>355</b>	<b>Einzahlungen aus dem Abgang von Finanzinstrumenten</b>	<b>0,00</b>	<b>0,00</b>	<b>0,00</b>
3550	Einzahlungen aus dem Abgang von Finanzinstrumenten			
<b>35</b>	<b>Summe Einzahlungen aus der Finanzierungstätigkeit</b>	<b>0,00</b>	<b>0,00</b>	<b>0,00</b>
<b>361</b>	<b>Auszahlungen aus der Tilgung von Finanzschulden</b>	<b>36.363,62</b>	<b>36.400,00</b>	<b>-36,38</b>

**Unterricht, Erziehung, Sport und Wissenschaft (Gruppe 2)**

<b>MVAG</b>	<b>Mittelverwendungs- und aufbringungsgruppen (1. und 2. Ebene)</b>	<b>RA 2023</b>	<b>VA 2023</b>	<b>RA - VA</b>
3611	Auszahlungen aus empfangenen Darlehen von öffentlichen Körperschaften und Rechtsträgern			
3612	Auszahlungen aus empfangenen Darlehen von Beteiligungen			
3613	Auszahlungen aus empfangenen Darlehen von Unternehmen und privaten Haushalten			
3614	Auszahlungen aus Finanzschulden	36.363,62	36.400,00	-36,38
3615	Auszahlung aus der Rückzahlung von Leasingverbindlichkeiten			
<b>363</b>	<b>Auszahlungen infolge eines Kapitaltausch bei derivativen Finanzinstrumenten mit Grundgeschäft</b>	<b>0,00</b>	<b>0,00</b>	<b>0,00</b>
3630	Auszahlungen infolge eines Kapitaltausch bei derivativen Finanzinstrumenten mit Grundgeschäft			
<b>365</b>	<b>Auszahlungen für den Erwerb von Finanzinstrumenten</b>	<b>0,00</b>	<b>0,00</b>	<b>0,00</b>
3650	Auszahlungen für den Erwerb von Finanzinstrumenten			
<b>36</b>	<b>Summe Auszahlungen aus der Finanzierungstätigkeit</b>	<b>36.363,62</b>	<b>36.400,00</b>	<b>-36,38</b>
<b>SA4</b>	<b>Saldo (4) Geldfluss aus der Finanzierungstätigkeit (35 – 36)</b>	<b>-36.363,62</b>	<b>-36.400,00</b>	<b>36,38</b>
<b>SA5</b>	<b>Saldo (5) Geldfluss aus der voranschlagswirksamen Gebarung (Saldo 3 + Saldo 4)</b>	<b>-439.097,85</b>	<b>-476.700,00</b>	<b>37.602,15</b>

**Kunst, Kultur und Kultus (Gruppe 3)**

MVAG	Mittelverwendungs- und aufbringungsgruppen (1. und 2. Ebene)	RA 2023	VA 2023	RA - VA
<b>311</b>	<b>Einzahlungen aus der operativen Verwaltungstätigkeit</b>	<b>310,00</b>	<b>100,00</b>	<b>210,00</b>
3111	Einzahlungen aus eigenen Abgaben			
3112	Einzahlungen aus Ertragsanteilen			
3113	Einzahlungen aus Gebühren			
3114	Einzahlungen aus Leistungen			
3115	Einzahlungen aus Besitz und wirtschaftlicher Tätigkeit			
3116	Einzahlungen aus Veräußerung von geringwertigen Wirtschaftsgütern (GWG) und sonstige Einzahlungen	310,00	100,00	210,00
<b>312</b>	<b>Einzahlungen aus Transfers (ohne Kapitaltransfers)</b>	<b>0,00</b>	<b>0,00</b>	<b>0,00</b>
3121	Transferzahlungen von Trägern des öffentlichen Rechts			
3122	Transferzahlungen von Beteiligten			
3123	Transferzahlungen von Unternehmen (inkl. Finanzunternehmen)			
3124	Transferzahlungen von Haushalte und Organisationen ohne Erwerbscharakter			
3125	Transferzahlungen vom Ausland			
3126	Investitions- und Tilgungszuschüsse zwischen Unternehmungen und Betrieben der Gebietskörperschaft und der Gebietskörperschaft			
<b>313</b>	<b>Einzahlungen aus Finanzerträgen</b>	<b>0,00</b>	<b>0,00</b>	<b>0,00</b>
3131	Einzahlungen aus Zinserträgen			
3133	Einzahlungen aus Gewinnentnahmen von marktbestimmten Betrieben			
3134	Sonstige Einzahlungen aus Finanzerträgen			
3135	Einzahlungen aus Dividenden/Gewinnausschüttungen			
<b>31</b>	<b>Summe Einzahlungen operative Gebarung</b>	<b>310,00</b>	<b>100,00</b>	<b>210,00</b>
<b>321</b>	<b>Auszahlungen aus Personalaufwand</b>	<b>0,00</b>	<b>0,00</b>	<b>0,00</b>
3211	Auszahlungen für Personalaufwand Bezüge, Nebengebühren, und Mehrleistungsvergütungen)			
3212	Auszahlungen für gesetzliche und freiwillige Sozialaufwendungen			
3213	Auszahlungen aus sonstigem Personalaufwand			
<b>322</b>	<b>Auszahlungen aus Sachaufwand (ohne Transferaufwand)</b>	<b>8.541,56</b>	<b>10.400,00</b>	<b>-1.858,44</b>
3221	Auszahlungen für Gebrauchs- und Verbrauchsgüter, Handelswaren	120,40	700,00	-579,60
3222	Auszahlungen für Verwaltungs- und Betriebsaufwand	3.252,82	3.600,00	-347,18
3223	Auszahlungen für Leasing- und Mietaufwand			
3224	Auszahlungen für Instandhaltung	2.902,65	3.700,00	-797,35
3225	Sonstige Auszahlungen aus Sachaufwand	2.265,69	2.400,00	-134,31
<b>323</b>	<b>Auszahlungen aus Transfers (ohne Kapitaltransfers)</b>	<b>27.260,00</b>	<b>27.300,00</b>	<b>-40,00</b>
3231	Transferzahlungen an Träger des öffentlichen Rechts	26.100,00	26.100,00	
3232	Transferzahlungen an Beteiligten			
3233	Transferzahlungen an Unternehmen (inkl. Finanzunternehmen)			

**Kunst, Kultur und Kultus (Gruppe 3)**

MVAG	Mittelverwendungs- und aufbringungsgruppen (1. und 2. Ebene)	RA 2023	VA 2023	RA - VA
3234	Transferzahlungen an Haushalte und Organisationen ohne Erwerbscharakter	1.160,00	1.200,00	-40,00
3235	Transferzahlungen an das Ausland			
3236	Investitions- und Tilgungszuschüsse zwischen Unternehmungen und Betrieben der Gebietskörperschaft und der Gebietskörperschaft			
<b>324</b>	<b>Auszahlungen aus Finanzaufwand</b>	<b>0,00</b>	<b>0,00</b>	<b>0,00</b>
3241	Auszahlungen für Zinsaufwand, für Finanzierungsleasing, für Forderungskauf, für Finanzschulden und derivative Finanzinstrumente			
3242	Auszahlungen für Zinsen aus derivativen Finanzinstrumenten ohne Grundgeschäft			
3243	Auszahlung aus Gewinnentnahmen von marktbestimmten Betrieben			
3244	Sonstige Auszahlungen aus Finanzaufwendungen			
<b>32</b>	<b>Summe Auszahlungen operative Gebarung</b>	<b>35.801,56</b>	<b>37.700,00</b>	<b>-1.898,44</b>
<b>SA1</b>	<b>Saldo (1) Geldfluss aus der Operativen Gebarung (31 – 32)</b>	<b>-35.491,56</b>	<b>-37.600,00</b>	<b>2.108,44</b>
<b>331</b>	<b>Einzahlungen aus der Investitionstätigkeit</b>	<b>0,00</b>	<b>0,00</b>	<b>0,00</b>
3311	Einzahlungen aus der Veräußerung von immateriellem Vermögen			
3312	Einzahlungen aus der Veräußerung von Grundstücken und Grundstückeinrichtungen			
3313	Einzahlungen aus der Veräußerung von Gebäuden und Bauten			
3314	Einzahlungen aus der Veräußerung von technischen Anlagen, Fahrzeuge und Maschinen			
3315	Einzahlungen aus der Veräußerung von Amts-, Betriebs- und Geschäftsausstattung			
3316	Einzahlungen aus der Veräußerung von Kulturgütern			
3317	Einzahlungen aus der Veräußerung von Beteiligungen			
<b>332</b>	<b>Einzahlungen aus der Rückzahlung von Darlehen sowie gewährten Vorschüssen</b>	<b>0,00</b>	<b>0,00</b>	<b>0,00</b>
3321	Einzahlungen aus Darlehen an Träger des öffentlichen Rechts			
3322	Einzahlungen aus Darlehen an Beteiligungen			
3323	Einzahlungen aus Darlehen an Unternehmen und Haushalte			
3325	Einzahlungen aus Vorschüssen und Anzahlungen			
<b>333</b>	<b>Einzahlungen aus Kapitaltransfers</b>	<b>0,00</b>	<b>0,00</b>	<b>0,00</b>
3331	Kapitaltransferzahlungen von Trägern des öffentlichen Rechts			
3332	Kapitaltransferzahlungen von Beteiligungen			
3333	Kapitaltransferzahlungen von Unternehmen			
3334	Kapitaltransferzahlungen von Haushalten und Organisationen ohne Erwerbscharakter			
3335	Kapitaltransferzahlungen vom Ausland			
<b>33</b>	<b>Summe Einzahlungen investive Gebarung</b>	<b>0,00</b>	<b>0,00</b>	<b>0,00</b>
<b>341</b>	<b>Auszahlungen aus der Investitionstätigkeit</b>	<b>0,00</b>	<b>0,00</b>	<b>0,00</b>
3411	Auszahlungen für den Erwerb von immateriellem Vermögen			

**Kunst, Kultur und Kultus (Gruppe 3)**

<b>MVAG</b>	<b>Mittelverwendungs- und aufbringungsgruppen (1. und 2. Ebene)</b>	<b>RA 2023</b>	<b>VA 2023</b>	<b>RA - VA</b>
3412	Auszahlungen für den Erwerb von Grundstücken und Grundstückseinrichtungen			
3413	Auszahlungen für den Erwerb von Gebäuden und Bauten			
3414	Auszahlungen für den Erwerb von technischen Anlagen, Fahrzeuge und Maschinen			
3415	Auszahlungen für den Erwerb von Amts-, Betriebs- und Geschäftsausstattung			
3416	Auszahlungen für den Erwerb von Kulturgütern			
3417	Auszahlungen für den Erwerb von Beteiligungen			
<b>342</b>	<b>Auszahlungen von gewährten Darlehen sowie gewährten Vorschüssen</b>	<b>0,00</b>	<b>0,00</b>	<b>0,00</b>
3421	Auszahlung von Darlehen an Träger des öffentlichen Rechts			
3422	Auszahlung von Darlehen an Beteiligungen			
3423	Auszahlung von Darlehen an Unternehmen und Haushalte			
3425	Auszahlungen von Vorschüssen und Anzahlungen			
<b>343</b>	<b>Auszahlungen aus Kapitaltransfers</b>	<b>0,00</b>	<b>0,00</b>	<b>0,00</b>
3431	Kapitaltransferzahlungen an Träger des öffentlichen Rechts			
3432	Kapitaltransferzahlungen an Beteiligungen			
3433	Kapitaltransferzahlungen an Unternehmen (Finanzunternehmen)			
3434	Kapitaltransferzahlungen an Haushalte und Organisationen ohne Erwerbscharakter			
3435	Kapitaltransferzahlungen an das Ausland			
<b>34</b>	<b>Summe Auszahlungen investive Gebarung</b>	<b>0,00</b>	<b>0,00</b>	<b>0,00</b>
<b>SA2</b>	<b>Saldo (2) Geldfluss aus der Investiven Gebarung (33 – 34)</b>	<b>0,00</b>	<b>0,00</b>	<b>0,00</b>
<b>SA3</b>	<b>Saldo (3) Nettofinanzierungssaldo (Saldo 1 + Saldo 2)</b>	<b>-35.491,56</b>	<b>-37.600,00</b>	<b>2.108,44</b>
<b>351</b>	<b>Einzahlungen aus der Aufnahme von Finanzschulden</b>	<b>0,00</b>	<b>0,00</b>	<b>0,00</b>
3511	Einzahlungen aus empfangenen Darlehen von öffentlichen Körperschaften und Rechtsträgern			
3512	Einzahlungen aus empfangenen Darlehen von Beteiligungen			
3513	Einzahlungen aus empfangenen Darlehen von Unternehmen und privaten Haushalten			
3514	Einzahlungen aus Finanzschulden (Finanzunternehmen)			
<b>353</b>	<b>Einzahlungen infolge eines Kapitaltausch bei derivativen Finanzinstrumenten mit Grundgeschäft</b>	<b>0,00</b>	<b>0,00</b>	<b>0,00</b>
3530	Einzahlungen infolge eines Kapitaltausch bei derivativen Finanzinstrumenten mit Grundgeschäft			
<b>355</b>	<b>Einzahlungen aus dem Abgang von Finanzinstrumenten</b>	<b>0,00</b>	<b>0,00</b>	<b>0,00</b>
3550	Einzahlungen aus dem Abgang von Finanzinstrumenten			
<b>35</b>	<b>Summe Einzahlungen aus der Finanzierungstätigkeit</b>	<b>0,00</b>	<b>0,00</b>	<b>0,00</b>
<b>361</b>	<b>Auszahlungen aus der Tilgung von Finanzschulden</b>	<b>0,00</b>	<b>0,00</b>	<b>0,00</b>

**Kunst, Kultur und Kultus (Gruppe 3)**

MVAG	Mittelverwendungs- und aufbringungsgruppen (1. und 2. Ebene)	RA 2023	VA 2023	RA - VA
3611	Auszahlungen aus empfangenen Darlehen von öffentlichen Körperschaften und Rechtsträgern			
3612	Auszahlungen aus empfangenen Darlehen von Beteiligungen			
3613	Auszahlungen aus empfangenen Darlehen von Unternehmen und privaten Haushalten			
3614	Auszahlungen aus Finanzschulden			
3615	Auszahlung aus der Rückzahlung von Leasingverbindlichkeiten			
<b>363</b>	<b>Auszahlungen infolge eines Kapitaltausch bei derivativen Finanzinstrumenten mit Grundgeschäft</b>	<b>0,00</b>	<b>0,00</b>	<b>0,00</b>
3630	Auszahlungen infolge eines Kapitaltausch bei derivativen Finanzinstrumenten mit Grundgeschäft			
<b>365</b>	<b>Auszahlungen für den Erwerb von Finanzinstrumenten</b>	<b>0,00</b>	<b>0,00</b>	<b>0,00</b>
3650	Auszahlungen für den Erwerb von Finanzinstrumenten			
<b>36</b>	<b>Summe Auszahlungen aus der Finanzierungstätigkeit</b>	<b>0,00</b>	<b>0,00</b>	<b>0,00</b>
<b>SA4</b>	<b>Saldo (4) Geldfluss aus der Finanzierungstätigkeit (35 – 36)</b>	<b>0,00</b>	<b>0,00</b>	<b>0,00</b>
<b>SA5</b>	<b>Saldo (5) Geldfluss aus der voranschlagswirksamen Gebarung (Saldo 3 + Saldo 4)</b>	<b>-35.491,56</b>	<b>-37.600,00</b>	<b>2.108,44</b>

**Soziale Wohlfahrt und Wohnbauförderung (Gruppe 4)**

MVAG	Mittelverwendungs- und aufbringungsgruppen (1. und 2. Ebene)	RA 2023	VA 2023	RA - VA
<b>311</b>	<b>Einzahlungen aus der operativen Verwaltungstätigkeit</b>	<b>5.896,26</b>	<b>0,00</b>	<b>5.896,26</b>
3111	Einzahlungen aus eigenen Abgaben			
3112	Einzahlungen aus Ertragsanteilen			
3113	Einzahlungen aus Gebühren			
3114	Einzahlungen aus Leistungen			
3115	Einzahlungen aus Besitz und wirtschaftlicher Tätigkeit			
3116	Einzahlungen aus Veräußerung von geringwertigen Wirtschaftsgütern (GWG) und sonstige Einzahlungen	5.896,26		5.896,26
<b>312</b>	<b>Einzahlungen aus Transfers (ohne Kapitaltransfers)</b>	<b>0,00</b>	<b>0,00</b>	<b>0,00</b>
3121	Transferzahlungen von Trägern des öffentlichen Rechts			
3122	Transferzahlungen von Beteiligten			
3123	Transferzahlungen von Unternehmen (inkl. Finanzunternehmen)			
3124	Transferzahlungen von Haushalte und Organisationen ohne Erwerbscharakter			
3125	Transferzahlungen vom Ausland			
3126	Investitions- und Tilgungszuschüsse zwischen Unternehmungen und Betrieben der Gebietskörperschaft und der Gebietskörperschaft			
<b>313</b>	<b>Einzahlungen aus Finanzerträgen</b>	<b>0,00</b>	<b>0,00</b>	<b>0,00</b>
3131	Einzahlungen aus Zinserträgen			
3133	Einzahlungen aus Gewinnentnahmen von marktbestimmten Betrieben			
3134	Sonstige Einzahlungen aus Finanzerträgen			
3135	Einzahlungen aus Dividenden/Gewinnausschüttungen			
<b>31</b>	<b>Summe Einzahlungen operative Gebarung</b>	<b>5.896,26</b>	<b>0,00</b>	<b>5.896,26</b>
<b>321</b>	<b>Auszahlungen aus Personalaufwand</b>	<b>0,00</b>	<b>0,00</b>	<b>0,00</b>
3211	Auszahlungen für Personalaufwand Bezüge, Nebengebühren, und Mehrleistungsvergütungen)			
3212	Auszahlungen für gesetzliche und freiwillige Sozialaufwendungen			
3213	Auszahlungen aus sonstigem Personalaufwand			
<b>322</b>	<b>Auszahlungen aus Sachaufwand (ohne Transferaufwand)</b>	<b>5.932,26</b>	<b>100,00</b>	<b>5.832,26</b>
3221	Auszahlungen für Gebrauchs- und Verbrauchsgüter, Handelswaren	36,00	100,00	-64,00
3222	Auszahlungen für Verwaltungs- und Betriebsaufwand			
3223	Auszahlungen für Leasing- und Mietaufwand			
3224	Auszahlungen für Instandhaltung			
3225	Sonstige Auszahlungen aus Sachaufwand	5.896,26		5.896,26
<b>323</b>	<b>Auszahlungen aus Transfers (ohne Kapitaltransfers)</b>	<b>213.197,74</b>	<b>195.100,00</b>	<b>18.097,74</b>
3231	Transferzahlungen an Träger des öffentlichen Rechts	212.647,74	194.000,00	18.647,74
3232	Transferzahlungen an Beteiligten			
3233	Transferzahlungen an Unternehmen (inkl. Finanzunternehmen)			

**Soziale Wohlfahrt und Wohnbauförderung (Gruppe 4)**

<b>MVAG</b>	<b>Mittelverwendungs- und aufbringungsgruppen (1. und 2. Ebene)</b>	<b>RA 2023</b>	<b>VA 2023</b>	<b>RA - VA</b>
3234	Transferzahlungen an Haushalte und Organisationen ohne Erwerbscharakter	550,00	1.100,00	-550,00
3235	Transferzahlungen an das Ausland			
3236	Investitions- und Tilgungszuschüsse zwischen Unternehmungen und Betrieben der Gebietskörperschaft und der Gebietskörperschaft			
<b>324</b>	<b>Auszahlungen aus Finanzaufwand</b>	<b>0,00</b>	<b>0,00</b>	<b>0,00</b>
3241	Auszahlungen für Zinsaufwand, für Finanzierungsleasing, für Forderungskauf, für Finanzschulden und derivative Finanzinstrumente			
3242	Auszahlungen für Zinsen aus derivativen Finanzinstrumenten ohne Grundgeschäft			
3243	Auszahlung aus Gewinnentnahmen von marktbestimmten Betrieben			
3244	Sonstige Auszahlungen aus Finanzaufwendungen			
<b>32</b>	<b>Summe Auszahlungen operative Gebarung</b>	<b>219.130,00</b>	<b>195.200,00</b>	<b>23.930,00</b>
<b>SA1</b>	<b>Saldo (1) Geldfluss aus der Operativen Gebarung (31 – 32)</b>	<b>-213.233,74</b>	<b>-195.200,00</b>	<b>-18.033,74</b>
<b>331</b>	<b>Einzahlungen aus der Investitionstätigkeit</b>	<b>1.232,00</b>	<b>1.200,00</b>	<b>32,00</b>
3311	Einzahlungen aus der Veräußerung von immateriellem Vermögen			
3312	Einzahlungen aus der Veräußerung von Grundstücken und Grundstückeinrichtungen	1.232,00	1.200,00	32,00
3313	Einzahlungen aus der Veräußerung von Gebäuden und Bauten			
3314	Einzahlungen aus der Veräußerung von technischen Anlagen, Fahrzeuge und Maschinen			
3315	Einzahlungen aus der Veräußerung von Amts-, Betriebs- und Geschäftsausstattung			
3316	Einzahlungen aus der Veräußerung von Kulturgütern			
3317	Einzahlungen aus der Veräußerung von Beteiligungen			
<b>332</b>	<b>Einzahlungen aus der Rückzahlung von Darlehen sowie gewährten Vorschüssen</b>	<b>0,00</b>	<b>0,00</b>	<b>0,00</b>
3321	Einzahlungen aus Darlehen an Träger des öffentlichen Rechts			
3322	Einzahlungen aus Darlehen an Beteiligungen			
3323	Einzahlungen aus Darlehen an Unternehmen und Haushalte			
3325	Einzahlungen aus Vorschüssen und Anzahlungen			
<b>333</b>	<b>Einzahlungen aus Kapitaltransfers</b>	<b>0,00</b>	<b>0,00</b>	<b>0,00</b>
3331	Kapitaltransferzahlungen von Trägern des öffentlichen Rechts			
3332	Kapitaltransferzahlungen von Beteiligungen			
3333	Kapitaltransferzahlungen von Unternehmen			
3334	Kapitaltransferzahlungen von Haushalten und Organisationen ohne Erwerbscharakter			
3335	Kapitaltransferzahlungen vom Ausland			
<b>33</b>	<b>Summe Einzahlungen investive Gebarung</b>	<b>1.232,00</b>	<b>1.200,00</b>	<b>32,00</b>
<b>341</b>	<b>Auszahlungen aus der Investitionstätigkeit</b>	<b>9.753,60</b>	<b>9.800,00</b>	<b>-46,40</b>
3411	Auszahlungen für den Erwerb von immateriellem Vermögen			

**Soziale Wohlfahrt und Wohnbauförderung (Gruppe 4)**

<b>MVAG</b>	<b>Mittelverwendungs- und aufbringungsgruppen (1. und 2. Ebene)</b>	<b>RA 2023</b>	<b>VA 2023</b>	<b>RA - VA</b>
3412	Auszahlungen für den Erwerb von Grundstücken und Grundstückseinrichtungen	9.753,60	9.800,00	-46,40
3413	Auszahlungen für den Erwerb von Gebäuden und Bauten			
3414	Auszahlungen für den Erwerb von technischen Anlagen, Fahrzeuge und Maschinen			
3415	Auszahlungen für den Erwerb von Amts-, Betriebs- und Geschäftsausstattung			
3416	Auszahlungen für den Erwerb von Kulturgütern			
3417	Auszahlungen für den Erwerb von Beteiligungen			
<b>342</b>	<b>Auszahlungen von gewährten Darlehen sowie gewährten Vorschüssen</b>	<b>0,00</b>	<b>0,00</b>	<b>0,00</b>
3421	Auszahlung von Darlehen an Träger des öffentlichen Rechts			
3422	Auszahlung von Darlehen an Beteiligungen			
3423	Auszahlung von Darlehen an Unternehmen und Haushalte			
3425	Auszahlungen von Vorschüssen und Anzahlungen			
<b>343</b>	<b>Auszahlungen aus Kapitaltransfers</b>	<b>0,00</b>	<b>0,00</b>	<b>0,00</b>
3431	Kapitaltransferzahlungen an Träger des öffentlichen Rechts			
3432	Kapitaltransferzahlungen an Beteiligungen			
3433	Kapitaltransferzahlungen an Unternehmen (Finanzunternehmen)			
3434	Kapitaltransferzahlungen an Haushalte und Organisationen ohne Erwerbscharakter			
3435	Kapitaltransferzahlungen an das Ausland			
<b>34</b>	<b>Summe Auszahlungen investive Gebarung</b>	<b>9.753,60</b>	<b>9.800,00</b>	<b>-46,40</b>
<b>SA2</b>	<b>Saldo (2) Geldfluss aus der Investiven Gebarung (33 – 34)</b>	<b>-8.521,60</b>	<b>-8.600,00</b>	<b>78,40</b>
<b>SA3</b>	<b>Saldo (3) Nettofinanzierungssaldo (Saldo 1 + Saldo 2)</b>	<b>-221.755,34</b>	<b>-203.800,00</b>	<b>-17.955,34</b>
<b>351</b>	<b>Einzahlungen aus der Aufnahme von Finanzschulden</b>	<b>0,00</b>	<b>0,00</b>	<b>0,00</b>
3511	Einzahlungen aus empfangenen Darlehen von öffentlichen Körperschaften und Rechtsträgern			
3512	Einzahlungen aus empfangenen Darlehen von Beteiligungen			
3513	Einzahlungen aus empfangenen Darlehen von Unternehmen und privaten Haushalten			
3514	Einzahlungen aus Finanzschulden (Finanzunternehmen)			
<b>353</b>	<b>Einzahlungen infolge eines Kapitaltausch bei derivativen Finanzinstrumenten mit Grundgeschäft</b>	<b>0,00</b>	<b>0,00</b>	<b>0,00</b>
3530	Einzahlungen infolge eines Kapitaltausch bei derivativen Finanzinstrumenten mit Grundgeschäft			
<b>355</b>	<b>Einzahlungen aus dem Abgang von Finanzinstrumenten</b>	<b>0,00</b>	<b>0,00</b>	<b>0,00</b>
3550	Einzahlungen aus dem Abgang von Finanzinstrumenten			
<b>35</b>	<b>Summe Einzahlungen aus der Finanzierungstätigkeit</b>	<b>0,00</b>	<b>0,00</b>	<b>0,00</b>
<b>361</b>	<b>Auszahlungen aus der Tilgung von Finanzschulden</b>	<b>0,00</b>	<b>0,00</b>	<b>0,00</b>

**Soziale Wohlfahrt und Wohnbauförderung (Gruppe 4)**

<b>MVAG</b>	<b>Mittelverwendungs- und aufbringungsgruppen (1. und 2. Ebene)</b>	<b>RA 2023</b>	<b>VA 2023</b>	<b>RA - VA</b>
3611	Auszahlungen aus empfangenen Darlehen von öffentlichen Körperschaften und Rechtsträgern			
3612	Auszahlungen aus empfangenen Darlehen von Beteiligungen			
3613	Auszahlungen aus empfangenen Darlehen von Unternehmen und privaten Haushalten			
3614	Auszahlungen aus Finanzschulden			
3615	Auszahlung aus der Rückzahlung von Leasingverbindlichkeiten			
<b>363</b>	<b>Auszahlungen infolge eines Kapitaltausch bei derivativen Finanzinstrumenten mit Grundgeschäft</b>	<b>0,00</b>	<b>0,00</b>	<b>0,00</b>
3630	Auszahlungen infolge eines Kapitaltausch bei derivativen Finanzinstrumenten mit Grundgeschäft			
<b>365</b>	<b>Auszahlungen für den Erwerb von Finanzinstrumenten</b>	<b>0,00</b>	<b>0,00</b>	<b>0,00</b>
3650	Auszahlungen für den Erwerb von Finanzinstrumenten			
<b>36</b>	<b>Summe Auszahlungen aus der Finanzierungstätigkeit</b>	<b>0,00</b>	<b>0,00</b>	<b>0,00</b>
<b>SA4</b>	<b>Saldo (4) Geldfluss aus der Finanzierungstätigkeit (35 – 36)</b>	<b>0,00</b>	<b>0,00</b>	<b>0,00</b>
<b>SA5</b>	<b>Saldo (5) Geldfluss aus der voranschlagswirksamen Gebarung (Saldo 3 + Saldo 4)</b>	<b>-221.755,34</b>	<b>-203.800,00</b>	<b>-17.955,34</b>

## Gesundheit (Gruppe 5)

MVAG	Mittelverwendungs- und aufbringungsgruppen (1. und 2. Ebene)	RA 2023	VA 2023	RA - VA
<b>311</b>	<b>Einzahlungen aus der operativen Verwaltungstätigkeit</b>	<b>25,00</b>	<b>0,00</b>	<b>25,00</b>
3111	Einzahlungen aus eigenen Abgaben			
3112	Einzahlungen aus Ertragsanteilen			
3113	Einzahlungen aus Gebühren			
3114	Einzahlungen aus Leistungen	25,00		25,00
3115	Einzahlungen aus Besitz und wirtschaftlicher Tätigkeit			
3116	Einzahlungen aus Veräußerung von geringwertigen Wirtschaftsgütern (GWG) und sonstige Einzahlungen			
<b>312</b>	<b>Einzahlungen aus Transfers (ohne Kapitaltransfers)</b>	<b>400,00</b>	<b>-9.700,00</b>	<b>10.100,00</b>
3121	Transferzahlungen von Trägern des öffentlichen Rechts	400,00	-9.700,00	10.100,00
3122	Transferzahlungen von Beteiligten			
3123	Transferzahlungen von Unternehmen (inkl. Finanzunternehmen)			
3124	Transferzahlungen von Haushalte und Organisationen ohne Erwerbscharakter			
3125	Transferzahlungen vom Ausland			
3126	Investitions- und Tilgungszuschüsse zwischen Unternehmungen und Betrieben der Gebietskörperschaft und der Gebietskörperschaft			
<b>313</b>	<b>Einzahlungen aus Finanzerträgen</b>	<b>0,00</b>	<b>0,00</b>	<b>0,00</b>
3131	Einzahlungen aus Zinserträgen			
3133	Einzahlungen aus Gewinnentnahmen von marktbestimmten Betrieben			
3134	Sonstige Einzahlungen aus Finanzerträgen			
3135	Einzahlungen aus Dividenden/Gewinnausschüttungen			
<b>31</b>	<b>Summe Einzahlungen operative Gebarung</b>	<b>425,00</b>	<b>-9.700,00</b>	<b>10.125,00</b>
<b>321</b>	<b>Auszahlungen aus Personalaufwand</b>	<b>0,00</b>	<b>0,00</b>	<b>0,00</b>
3211	Auszahlungen für Personalaufwand Bezüge, Nebengebühren, und Mehrleistungsvergütungen)			
3212	Auszahlungen für gesetzliche und freiwillige Sozialaufwendungen			
3213	Auszahlungen aus sonstigem Personalaufwand			
<b>322</b>	<b>Auszahlungen aus Sachaufwand (ohne Transferaufwand)</b>	<b>13.221,64</b>	<b>3.900,00</b>	<b>9.321,64</b>
3221	Auszahlungen für Gebrauchs- und Verbrauchsgüter, Handelswaren			
3222	Auszahlungen für Verwaltungs- und Betriebsaufwand			
3223	Auszahlungen für Leasing- und Mietaufwand			
3224	Auszahlungen für Instandhaltung			
3225	Sonstige Auszahlungen aus Sachaufwand	13.221,64	3.900,00	9.321,64
<b>323</b>	<b>Auszahlungen aus Transfers (ohne Kapitaltransfers)</b>	<b>335.025,21</b>	<b>334.700,00</b>	<b>325,21</b>
3231	Transferzahlungen an Träger des öffentlichen Rechts	334.925,21	334.600,00	325,21
3232	Transferzahlungen an Beteiligten			
3233	Transferzahlungen an Unternehmen (inkl. Finanzunternehmen)			

## Gesundheit (Gruppe 5)

MVAG	Mittelverwendungs- und aufbringungsgruppen (1. und 2. Ebene)	RA 2023	VA 2023	RA - VA
3234	Transferzahlungen an Haushalte und Organisationen ohne Erwerbscharakter	100,00	100,00	
3235	Transferzahlungen an das Ausland			
3236	Investitions- und Tilgungszuschüsse zwischen Unternehmungen und Betrieben der Gebietskörperschaft und der Gebietskörperschaft			
<b>324</b>	<b>Auszahlungen aus Finanzaufwand</b>	<b>0,00</b>	<b>0,00</b>	<b>0,00</b>
3241	Auszahlungen für Zinsaufwand, für Finanzierungsleasing, für Forderungskauf, für Finanzschulden und derivative Finanzinstrumente			
3242	Auszahlungen für Zinsen aus derivativen Finanzinstrumenten ohne Grundgeschäft			
3243	Auszahlung aus Gewinnentnahmen von marktbestimmten Betrieben			
3244	Sonstige Auszahlungen aus Finanzaufwendungen			
<b>32</b>	<b>Summe Auszahlungen operative Gebarung</b>	<b>348.246,85</b>	<b>338.600,00</b>	<b>9.646,85</b>
<b>SA1</b>	<b>Saldo (1) Geldfluss aus der Operativen Gebarung (31 – 32)</b>	<b>-347.821,85</b>	<b>-348.300,00</b>	<b>478,15</b>
<b>331</b>	<b>Einzahlungen aus der Investitionstätigkeit</b>	<b>0,00</b>	<b>0,00</b>	<b>0,00</b>
3311	Einzahlungen aus der Veräußerung von immateriellem Vermögen			
3312	Einzahlungen aus der Veräußerung von Grundstücken und Grundstückeinrichtungen			
3313	Einzahlungen aus der Veräußerung von Gebäuden und Bauten			
3314	Einzahlungen aus der Veräußerung von technischen Anlagen, Fahrzeuge und Maschinen			
3315	Einzahlungen aus der Veräußerung von Amts-, Betriebs- und Geschäftsausstattung			
3316	Einzahlungen aus der Veräußerung von Kulturgütern			
3317	Einzahlungen aus der Veräußerung von Beteiligungen			
<b>332</b>	<b>Einzahlungen aus der Rückzahlung von Darlehen sowie gewährten Vorschüssen</b>	<b>0,00</b>	<b>0,00</b>	<b>0,00</b>
3321	Einzahlungen aus Darlehen an Träger des öffentlichen Rechts			
3322	Einzahlungen aus Darlehen an Beteiligungen			
3323	Einzahlungen aus Darlehen an Unternehmen und Haushalte			
3325	Einzahlungen aus Vorschüssen und Anzahlungen			
<b>333</b>	<b>Einzahlungen aus Kapitaltransfers</b>	<b>0,00</b>	<b>0,00</b>	<b>0,00</b>
3331	Kapitaltransferzahlungen von Trägern des öffentlichen Rechts			
3332	Kapitaltransferzahlungen von Beteiligungen			
3333	Kapitaltransferzahlungen von Unternehmen			
3334	Kapitaltransferzahlungen von Haushalten und Organisationen ohne Erwerbscharakter			
3335	Kapitaltransferzahlungen vom Ausland			
<b>33</b>	<b>Summe Einzahlungen investive Gebarung</b>	<b>0,00</b>	<b>0,00</b>	<b>0,00</b>
<b>341</b>	<b>Auszahlungen aus der Investitionstätigkeit</b>	<b>0,00</b>	<b>0,00</b>	<b>0,00</b>
3411	Auszahlungen für den Erwerb von immateriellem Vermögen			

## Gesundheit (Gruppe 5)

MVAG	Mittelverwendungs- und aufbringungsgruppen (1. und 2. Ebene)	RA 2023	VA 2023	RA - VA
3412	Auszahlungen für den Erwerb von Grundstücken und Grundstückseinrichtungen			
3413	Auszahlungen für den Erwerb von Gebäuden und Bauten			
3414	Auszahlungen für den Erwerb von technischen Anlagen, Fahrzeuge und Maschinen			
3415	Auszahlungen für den Erwerb von Amts-, Betriebs- und Geschäftsausstattung			
3416	Auszahlungen für den Erwerb von Kulturgütern			
3417	Auszahlungen für den Erwerb von Beteiligungen			
<b>342</b>	<b>Auszahlungen von gewährten Darlehen sowie gewährten Vorschüssen</b>	<b>0,00</b>	<b>0,00</b>	<b>0,00</b>
3421	Auszahlung von Darlehen an Träger des öffentlichen Rechts			
3422	Auszahlung von Darlehen an Beteiligungen			
3423	Auszahlung von Darlehen an Unternehmen und Haushalte			
3425	Auszahlungen von Vorschüssen und Anzahlungen			
<b>343</b>	<b>Auszahlungen aus Kapitaltransfers</b>	<b>0,00</b>	<b>0,00</b>	<b>0,00</b>
3431	Kapitaltransferzahlungen an Träger des öffentlichen Rechts			
3432	Kapitaltransferzahlungen an Beteiligungen			
3433	Kapitaltransferzahlungen an Unternehmen (Finanzunternehmen)			
3434	Kapitaltransferzahlungen an Haushalte und Organisationen ohne Erwerbscharakter			
3435	Kapitaltransferzahlungen an das Ausland			
<b>34</b>	<b>Summe Auszahlungen investive Gebarung</b>	<b>0,00</b>	<b>0,00</b>	<b>0,00</b>
<b>SA2</b>	<b>Saldo (2) Geldfluss aus der Investiven Gebarung (33 – 34)</b>	<b>0,00</b>	<b>0,00</b>	<b>0,00</b>
<b>SA3</b>	<b>Saldo (3) Nettofinanzierungssaldo (Saldo 1 + Saldo 2)</b>	<b>-347.821,85</b>	<b>-348.300,00</b>	<b>478,15</b>
<b>351</b>	<b>Einzahlungen aus der Aufnahme von Finanzschulden</b>	<b>0,00</b>	<b>0,00</b>	<b>0,00</b>
3511	Einzahlungen aus empfangenen Darlehen von öffentlichen Körperschaften und Rechtsträgern			
3512	Einzahlungen aus empfangenen Darlehen von Beteiligungen			
3513	Einzahlungen aus empfangenen Darlehen von Unternehmen und privaten Haushalten			
3514	Einzahlungen aus Finanzschulden (Finanzunternehmen)			
<b>353</b>	<b>Einzahlungen infolge eines Kapitaltausch bei derivativen Finanzinstrumenten mit Grundgeschäft</b>	<b>0,00</b>	<b>0,00</b>	<b>0,00</b>
3530	Einzahlungen infolge eines Kapitaltausch bei derivativen Finanzinstrumenten mit Grundgeschäft			
<b>355</b>	<b>Einzahlungen aus dem Abgang von Finanzinstrumenten</b>	<b>0,00</b>	<b>0,00</b>	<b>0,00</b>
3550	Einzahlungen aus dem Abgang von Finanzinstrumenten			
<b>35</b>	<b>Summe Einzahlungen aus der Finanzierungstätigkeit</b>	<b>0,00</b>	<b>0,00</b>	<b>0,00</b>
<b>361</b>	<b>Auszahlungen aus der Tilgung von Finanzschulden</b>	<b>0,00</b>	<b>0,00</b>	<b>0,00</b>

**Gesundheit (Gruppe 5)**

MVAG	Mittelverwendungs- und aufbringungsgruppen (1. und 2. Ebene)	RA 2023	VA 2023	RA - VA
3611	Auszahlungen aus empfangenen Darlehen von öffentlichen Körperschaften und Rechtsträgern			
3612	Auszahlungen aus empfangenen Darlehen von Beteiligungen			
3613	Auszahlungen aus empfangenen Darlehen von Unternehmen und privaten Haushalten			
3614	Auszahlungen aus Finanzschulden			
3615	Auszahlung aus der Rückzahlung von Leasingverbindlichkeiten			
<b>363</b>	<b>Auszahlungen infolge eines Kapitaltausch bei derivativen Finanzinstrumenten mit Grundgeschäft</b>	<b>0,00</b>	<b>0,00</b>	<b>0,00</b>
3630	Auszahlungen infolge eines Kapitaltausch bei derivativen Finanzinstrumenten mit Grundgeschäft			
<b>365</b>	<b>Auszahlungen für den Erwerb von Finanzinstrumenten</b>	<b>0,00</b>	<b>0,00</b>	<b>0,00</b>
3650	Auszahlungen für den Erwerb von Finanzinstrumenten			
<b>36</b>	<b>Summe Auszahlungen aus der Finanzierungstätigkeit</b>	<b>0,00</b>	<b>0,00</b>	<b>0,00</b>
<b>SA4</b>	<b>Saldo (4) Geldfluss aus der Finanzierungstätigkeit (35 – 36)</b>	<b>0,00</b>	<b>0,00</b>	<b>0,00</b>
<b>SA5</b>	<b>Saldo (5) Geldfluss aus der voranschlagswirksamen Gebarung (Saldo 3 + Saldo 4)</b>	<b>-347.821,85</b>	<b>-348.300,00</b>	<b>478,15</b>

## Straßen- und Wasserbau, Verkehr (Gruppe 6)

MVAG	Mittelverwendungs- und aufbringungsgruppen (1. und 2. Ebene)	RA 2023	VA 2023	RA - VA
<b>311</b>	<b>Einzahlungen aus der operativen Verwaltungstätigkeit</b>	<b>9.434,94</b>	<b>8.100,00</b>	<b>1.334,94</b>
3111	Einzahlungen aus eigenen Abgaben			
3112	Einzahlungen aus Ertragsanteilen			
3113	Einzahlungen aus Gebühren			
3114	Einzahlungen aus Leistungen			
3115	Einzahlungen aus Besitz und wirtschaftlicher Tätigkeit			
3116	Einzahlungen aus Veräußerung von geringwertigen Wirtschaftsgütern (GWG) und sonstige Einzahlungen	9.434,94	8.100,00	1.334,94
<b>312</b>	<b>Einzahlungen aus Transfers (ohne Kapitaltransfers)</b>	<b>183.485,00</b>	<b>131.200,00</b>	<b>52.285,00</b>
3121	Transferzahlungen von Trägern des öffentlichen Rechts	180.000,00	130.000,00	50.000,00
3122	Transferzahlungen von Beteiligten			
3123	Transferzahlungen von Unternehmen (inkl. Finanzunternehmen)			
3124	Transferzahlungen von Haushalte und Organisationen ohne Erwerbscharakter	3.485,00	1.200,00	2.285,00
3125	Transferzahlungen vom Ausland			
3126	Investitions- und Tilgungszuschüsse zwischen Unternehmungen und Betrieben der Gebietskörperschaft und der Gebietskörperschaft			
<b>313</b>	<b>Einzahlungen aus Finanzerträgen</b>	<b>0,00</b>	<b>0,00</b>	<b>0,00</b>
3131	Einzahlungen aus Zinserträgen			
3133	Einzahlungen aus Gewinnentnahmen von marktbestimmten Betrieben			
3134	Sonstige Einzahlungen aus Finanzerträgen			
3135	Einzahlungen aus Dividenden/Gewinnausschüttungen			
<b>31</b>	<b>Summe Einzahlungen operative Gebarung</b>	<b>192.919,94</b>	<b>139.300,00</b>	<b>53.619,94</b>
<b>321</b>	<b>Auszahlungen aus Personalaufwand</b>	<b>0,00</b>	<b>0,00</b>	<b>0,00</b>
3211	Auszahlungen für Personalaufwand Bezüge, Nebengebühren, und Mehrleistungsvergütungen)			
3212	Auszahlungen für gesetzliche und freiwillige Sozialaufwendungen			
3213	Auszahlungen aus sonstigem Personalaufwand			
<b>322</b>	<b>Auszahlungen aus Sachaufwand (ohne Transferaufwand)</b>	<b>21.655,16</b>	<b>31.100,00</b>	<b>-9.444,84</b>
3221	Auszahlungen für Gebrauchs- und Verbrauchsgüter, Handelswaren	5.644,80	6.100,00	-455,20
3222	Auszahlungen für Verwaltungs- und Betriebsaufwand			
3223	Auszahlungen für Leasing- und Mietaufwand			
3224	Auszahlungen für Instandhaltung	1.815,93	10.200,00	-8.384,07
3225	Sonstige Auszahlungen aus Sachaufwand	14.194,43	14.800,00	-605,57
<b>323</b>	<b>Auszahlungen aus Transfers (ohne Kapitaltransfers)</b>	<b>0,00</b>	<b>0,00</b>	<b>0,00</b>
3231	Transferzahlungen an Träger des öffentlichen Rechts			
3232	Transferzahlungen an Beteiligten			
3233	Transferzahlungen an Unternehmen (inkl. Finanzunternehmen)			

## Straßen- und Wasserbau, Verkehr (Gruppe 6)

MVAG	Mittelverwendungs- und aufbringungsgruppen (1. und 2. Ebene)	RA 2023	VA 2023	RA - VA
3234	Transferzahlungen an Haushalte und Organisationen ohne Erwerbscharakter			
3235	Transferzahlungen an das Ausland			
3236	Investitions- und Tilgungszuschüsse zwischen Unternehmungen und Betrieben der Gebietskörperschaft und der Gebietskörperschaft			
<b>324</b>	<b>Auszahlungen aus Finanzaufwand</b>	<b>0,00</b>	<b>0,00</b>	<b>0,00</b>
3241	Auszahlungen für Zinsaufwand, für Finanzierungsleasing, für Forderungskauf, für Finanzschulden und derivative Finanzinstrumente			
3242	Auszahlungen für Zinsen aus derivativen Finanzinstrumenten ohne Grundgeschäft			
3243	Auszahlung aus Gewinnentnahmen von marktbestimmten Betrieben			
3244	Sonstige Auszahlungen aus Finanzaufwendungen			
<b>32</b>	<b>Summe Auszahlungen operative Gebarung</b>	<b>21.655,16</b>	<b>31.100,00</b>	<b>-9.444,84</b>
<b>SA1</b>	<b>Saldo (1) Geldfluss aus der Operativen Gebarung (31 – 32)</b>	<b>171.264,78</b>	<b>108.200,00</b>	<b>63.064,78</b>
<b>331</b>	<b>Einzahlungen aus der Investitionstätigkeit</b>	<b>0,00</b>	<b>0,00</b>	<b>0,00</b>
3311	Einzahlungen aus der Veräußerung von immateriellem Vermögen			
3312	Einzahlungen aus der Veräußerung von Grundstücken und Grundstückeinrichtungen			
3313	Einzahlungen aus der Veräußerung von Gebäuden und Bauten			
3314	Einzahlungen aus der Veräußerung von technischen Anlagen, Fahrzeuge und Maschinen			
3315	Einzahlungen aus der Veräußerung von Amts-, Betriebs- und Geschäftsausstattung			
3316	Einzahlungen aus der Veräußerung von Kulturgütern			
3317	Einzahlungen aus der Veräußerung von Beteiligungen			
<b>332</b>	<b>Einzahlungen aus der Rückzahlung von Darlehen sowie gewährten Vorschüssen</b>	<b>0,00</b>	<b>0,00</b>	<b>0,00</b>
3321	Einzahlungen aus Darlehen an Träger des öffentlichen Rechts			
3322	Einzahlungen aus Darlehen an Beteiligungen			
3323	Einzahlungen aus Darlehen an Unternehmen und Haushalte			
3325	Einzahlungen aus Vorschüssen und Anzahlungen			
<b>333</b>	<b>Einzahlungen aus Kapitaltransfers</b>	<b>361,90</b>	<b>5.000,00</b>	<b>-4.638,10</b>
3331	Kapitaltransferzahlungen von Trägern des öffentlichen Rechts	361,90	5.000,00	-4.638,10
3332	Kapitaltransferzahlungen von Beteiligungen			
3333	Kapitaltransferzahlungen von Unternehmen			
3334	Kapitaltransferzahlungen von Haushalten und Organisationen ohne Erwerbscharakter			
3335	Kapitaltransferzahlungen vom Ausland			
<b>33</b>	<b>Summe Einzahlungen investive Gebarung</b>	<b>361,90</b>	<b>5.000,00</b>	<b>-4.638,10</b>
<b>341</b>	<b>Auszahlungen aus der Investitionstätigkeit</b>	<b>316.331,82</b>	<b>357.700,00</b>	<b>-41.368,18</b>
3411	Auszahlungen für den Erwerb von immateriellem Vermögen			

## Straßen- und Wasserbau, Verkehr (Gruppe 6)

MVAG	Mittelverwendungs- und aufbringungsgruppen (1. und 2. Ebene)	RA 2023	VA 2023	RA - VA
3412	Auszahlungen für den Erwerb von Grundstücken und Grundstückseinrichtungen	316.331,82	357.700,00	-41.368,18
3413	Auszahlungen für den Erwerb von Gebäuden und Bauten			
3414	Auszahlungen für den Erwerb von technischen Anlagen, Fahrzeuge und Maschinen			
3415	Auszahlungen für den Erwerb von Amts-, Betriebs- und Geschäftsausstattung			
3416	Auszahlungen für den Erwerb von Kulturgütern			
3417	Auszahlungen für den Erwerb von Beteiligungen			
<b>342</b>	<b>Auszahlungen von gewährten Darlehen sowie gewährten Vorschüssen</b>	<b>0,00</b>	<b>0,00</b>	<b>0,00</b>
3421	Auszahlung von Darlehen an Träger des öffentlichen Rechts			
3422	Auszahlung von Darlehen an Beteiligungen			
3423	Auszahlung von Darlehen an Unternehmen und Haushalte			
3425	Auszahlungen von Vorschüssen und Anzahlungen			
<b>343</b>	<b>Auszahlungen aus Kapitaltransfers</b>	<b>0,00</b>	<b>0,00</b>	<b>0,00</b>
3431	Kapitaltransferzahlungen an Träger des öffentlichen Rechts			
3432	Kapitaltransferzahlungen an Beteiligungen			
3433	Kapitaltransferzahlungen an Unternehmen (Finanzunternehmen)			
3434	Kapitaltransferzahlungen an Haushalte und Organisationen ohne Erwerbscharakter			
3435	Kapitaltransferzahlungen an das Ausland			
<b>34</b>	<b>Summe Auszahlungen investive Gebarung</b>	<b>316.331,82</b>	<b>357.700,00</b>	<b>-41.368,18</b>
<b>SA2</b>	<b>Saldo (2) Geldfluss aus der Investiven Gebarung (33 – 34)</b>	<b>-315.969,92</b>	<b>-352.700,00</b>	<b>36.730,08</b>
<b>SA3</b>	<b>Saldo (3) Nettofinanzierungssaldo (Saldo 1 + Saldo 2)</b>	<b>-144.705,14</b>	<b>-244.500,00</b>	<b>99.794,86</b>
<b>351</b>	<b>Einzahlungen aus der Aufnahme von Finanzschulden</b>	<b>0,00</b>	<b>0,00</b>	<b>0,00</b>
3511	Einzahlungen aus empfangenen Darlehen von öffentlichen Körperschaften und Rechtsträgern			
3512	Einzahlungen aus empfangenen Darlehen von Beteiligungen			
3513	Einzahlungen aus empfangenen Darlehen von Unternehmen und privaten Haushalten			
3514	Einzahlungen aus Finanzschulden (Finanzunternehmen)			
<b>353</b>	<b>Einzahlungen infolge eines Kapitaltausch bei derivativen Finanzinstrumenten mit Grundgeschäft</b>	<b>0,00</b>	<b>0,00</b>	<b>0,00</b>
3530	Einzahlungen infolge eines Kapitaltausch bei derivativen Finanzinstrumenten mit Grundgeschäft			
<b>355</b>	<b>Einzahlungen aus dem Abgang von Finanzinstrumenten</b>	<b>0,00</b>	<b>0,00</b>	<b>0,00</b>
3550	Einzahlungen aus dem Abgang von Finanzinstrumenten			
<b>35</b>	<b>Summe Einzahlungen aus der Finanzierungstätigkeit</b>	<b>0,00</b>	<b>0,00</b>	<b>0,00</b>
<b>361</b>	<b>Auszahlungen aus der Tilgung von Finanzschulden</b>	<b>0,00</b>	<b>0,00</b>	<b>0,00</b>

**Straßen- und Wasserbau, Verkehr (Gruppe 6)**

MVAG	Mittelverwendungs- und aufbringungsgruppen (1. und 2. Ebene)	RA 2023	VA 2023	RA - VA
3611	Auszahlungen aus empfangenen Darlehen von öffentlichen Körperschaften und Rechtsträgern			
3612	Auszahlungen aus empfangenen Darlehen von Beteiligungen			
3613	Auszahlungen aus empfangenen Darlehen von Unternehmen und privaten Haushalten			
3614	Auszahlungen aus Finanzschulden			
3615	Auszahlung aus der Rückzahlung von Leasingverbindlichkeiten			
<b>363</b>	<b>Auszahlungen infolge eines Kapitaltausch bei derivativen Finanzinstrumenten mit Grundgeschäft</b>	<b>0,00</b>	<b>0,00</b>	<b>0,00</b>
3630	Auszahlungen infolge eines Kapitaltausch bei derivativen Finanzinstrumenten mit Grundgeschäft			
<b>365</b>	<b>Auszahlungen für den Erwerb von Finanzinstrumenten</b>	<b>0,00</b>	<b>0,00</b>	<b>0,00</b>
3650	Auszahlungen für den Erwerb von Finanzinstrumenten			
<b>36</b>	<b>Summe Auszahlungen aus der Finanzierungstätigkeit</b>	<b>0,00</b>	<b>0,00</b>	<b>0,00</b>
<b>SA4</b>	<b>Saldo (4) Geldfluss aus der Finanzierungstätigkeit (35 – 36)</b>	<b>0,00</b>	<b>0,00</b>	<b>0,00</b>
<b>SA5</b>	<b>Saldo (5) Geldfluss aus der voranschlagswirksamen Gebarung (Saldo 3 + Saldo 4)</b>	<b>-144.705,14</b>	<b>-244.500,00</b>	<b>99.794,86</b>

## Wirtschaftsförderung (Gruppe 7)

MVAG	Mittelverwendungs- und aufbringungsgruppen (1. und 2. Ebene)	RA 2023	VA 2023	RA - VA
<b>311</b>	<b>Einzahlungen aus der operativen Verwaltungstätigkeit</b>	<b>52.661,09</b>	<b>46.200,00</b>	<b>6.461,09</b>
3111	Einzahlungen aus eigenen Abgaben			
3112	Einzahlungen aus Ertragsanteilen			
3113	Einzahlungen aus Gebühren			
3114	Einzahlungen aus Leistungen			
3115	Einzahlungen aus Besitz und wirtschaftlicher Tätigkeit			
3116	Einzahlungen aus Veräußerung von geringwertigen Wirtschaftsgütern (GWG) und sonstige Einzahlungen	52.661,09	46.200,00	6.461,09
<b>312</b>	<b>Einzahlungen aus Transfers (ohne Kapitaltransfers)</b>	<b>6.600,00</b>	<b>14.400,00</b>	<b>-7.800,00</b>
3121	Transferzahlungen von Trägern des öffentlichen Rechts	6.600,00	14.400,00	-7.800,00
3122	Transferzahlungen von Beteiligten			
3123	Transferzahlungen von Unternehmen (inkl. Finanzunternehmen)			
3124	Transferzahlungen von Haushalte und Organisationen ohne Erwerbscharakter			
3125	Transferzahlungen vom Ausland			
3126	Investitions- und Tilgungszuschüsse zwischen Unternehmungen und Betrieben der Gebietskörperschaft und der Gebietskörperschaft			
<b>313</b>	<b>Einzahlungen aus Finanzerträgen</b>	<b>0,00</b>	<b>0,00</b>	<b>0,00</b>
3131	Einzahlungen aus Zinserträgen			
3133	Einzahlungen aus Gewinnentnahmen von marktbestimmten Betrieben			
3134	Sonstige Einzahlungen aus Finanzerträgen			
3135	Einzahlungen aus Dividenden/Gewinnausschüttungen			
<b>31</b>	<b>Summe Einzahlungen operative Gebarung</b>	<b>59.261,09</b>	<b>60.600,00</b>	<b>-1.338,91</b>
<b>321</b>	<b>Auszahlungen aus Personalaufwand</b>	<b>0,00</b>	<b>0,00</b>	<b>0,00</b>
3211	Auszahlungen für Personalaufwand Bezüge, Nebengebühren, und Mehrleistungsvergütungen)			
3212	Auszahlungen für gesetzliche und freiwillige Sozialaufwendungen			
3213	Auszahlungen aus sonstigem Personalaufwand			
<b>322</b>	<b>Auszahlungen aus Sachaufwand (ohne Transferaufwand)</b>	<b>52.661,09</b>	<b>46.200,00</b>	<b>6.461,09</b>
3221	Auszahlungen für Gebrauchs- und Verbrauchsgüter, Handelswaren			
3222	Auszahlungen für Verwaltungs- und Betriebsaufwand			
3223	Auszahlungen für Leasing- und Mietaufwand			
3224	Auszahlungen für Instandhaltung			
3225	Sonstige Auszahlungen aus Sachaufwand	52.661,09	46.200,00	6.461,09
<b>323</b>	<b>Auszahlungen aus Transfers (ohne Kapitaltransfers)</b>	<b>9.299,39</b>	<b>10.000,00</b>	<b>-700,61</b>
3231	Transferzahlungen an Träger des öffentlichen Rechts			
3232	Transferzahlungen an Beteiligten			
3233	Transferzahlungen an Unternehmen (inkl. Finanzunternehmen)	9.299,39	10.000,00	-700,61

## Wirtschaftsförderung (Gruppe 7)

MVAG	Mittelverwendungs- und aufbringungsgruppen (1. und 2. Ebene)	RA 2023	VA 2023	RA - VA
3234	Transferzahlungen an Haushalte und Organisationen ohne Erwerbscharakter			
3235	Transferzahlungen an das Ausland			
3236	Investitions- und Tilgungszuschüsse zwischen Unternehmungen und Betrieben der Gebietskörperschaft und der Gebietskörperschaft			
<b>324</b>	<b>Auszahlungen aus Finanzaufwand</b>	<b>5.380,32</b>	<b>5.400,00</b>	<b>-19,68</b>
3241	Auszahlungen für Zinsaufwand, für Finanzierungsleasing, für Forderungskauf, für Finanzschulden und derivative Finanzinstrumente	5.380,32	5.400,00	-19,68
3242	Auszahlungen für Zinsen aus derivativen Finanzinstrumenten ohne Grundgeschäft			
3243	Auszahlung aus Gewinnentnahmen von marktbestimmten Betrieben			
3244	Sonstige Auszahlungen aus Finanzaufwendungen			
<b>32</b>	<b>Summe Auszahlungen operative Gebarung</b>	<b>67.340,80</b>	<b>61.600,00</b>	<b>5.740,80</b>
<b>SA1</b>	<b>Saldo (1) Geldfluss aus der Operativen Gebarung (31 – 32)</b>	<b>-8.079,71</b>	<b>-1.000,00</b>	<b>-7.079,71</b>
<b>331</b>	<b>Einzahlungen aus der Investitionstätigkeit</b>	<b>0,00</b>	<b>0,00</b>	<b>0,00</b>
3311	Einzahlungen aus der Veräußerung von immateriellem Vermögen			
3312	Einzahlungen aus der Veräußerung von Grundstücken und Grundstückeinrichtungen			
3313	Einzahlungen aus der Veräußerung von Gebäuden und Bauten			
3314	Einzahlungen aus der Veräußerung von technischen Anlagen, Fahrzeuge und Maschinen			
3315	Einzahlungen aus der Veräußerung von Amts-, Betriebs- und Geschäftsausstattung			
3316	Einzahlungen aus der Veräußerung von Kulturgütern			
3317	Einzahlungen aus der Veräußerung von Beteiligungen			
<b>332</b>	<b>Einzahlungen aus der Rückzahlung von Darlehen sowie gewährten Vorschüssen</b>	<b>0,00</b>	<b>0,00</b>	<b>0,00</b>
3321	Einzahlungen aus Darlehen an Träger des öffentlichen Rechts			
3322	Einzahlungen aus Darlehen an Beteiligungen			
3323	Einzahlungen aus Darlehen an Unternehmen und Haushalte			
3325	Einzahlungen aus Vorschüssen und Anzahlungen			
<b>333</b>	<b>Einzahlungen aus Kapitaltransfers</b>	<b>14.400,00</b>	<b>14.400,00</b>	<b>0,00</b>
3331	Kapitaltransferzahlungen von Trägern des öffentlichen Rechts	14.400,00	14.400,00	
3332	Kapitaltransferzahlungen von Beteiligungen			
3333	Kapitaltransferzahlungen von Unternehmen			
3334	Kapitaltransferzahlungen von Haushalten und Organisationen ohne Erwerbscharakter			
3335	Kapitaltransferzahlungen vom Ausland			
<b>33</b>	<b>Summe Einzahlungen investive Gebarung</b>	<b>14.400,00</b>	<b>14.400,00</b>	<b>0,00</b>
<b>341</b>	<b>Auszahlungen aus der Investitionstätigkeit</b>	<b>73.661,09</b>	<b>75.000,00</b>	<b>-1.338,91</b>
3411	Auszahlungen für den Erwerb von immateriellem Vermögen			

## Wirtschaftsförderung (Gruppe 7)

MVAG	Mittelverwendungs- und aufbringungsgruppen (1. und 2. Ebene)	RA 2023	VA 2023	RA - VA
3412	Auszahlungen für den Erwerb von Grundstücken und Grundstückseinrichtungen	73.661,09	75.000,00	-1.338,91
3413	Auszahlungen für den Erwerb von Gebäuden und Bauten			
3414	Auszahlungen für den Erwerb von technischen Anlagen, Fahrzeuge und Maschinen			
3415	Auszahlungen für den Erwerb von Amts-, Betriebs- und Geschäftsausstattung			
3416	Auszahlungen für den Erwerb von Kulturgütern			
3417	Auszahlungen für den Erwerb von Beteiligungen			
<b>342</b>	<b>Auszahlungen von gewährten Darlehen sowie gewährten Vorschüssen</b>	<b>0,00</b>	<b>0,00</b>	<b>0,00</b>
3421	Auszahlung von Darlehen an Träger des öffentlichen Rechts			
3422	Auszahlung von Darlehen an Beteiligungen			
3423	Auszahlung von Darlehen an Unternehmen und Haushalte			
3425	Auszahlungen von Vorschüssen und Anzahlungen			
<b>343</b>	<b>Auszahlungen aus Kapitaltransfers</b>	<b>0,00</b>	<b>0,00</b>	<b>0,00</b>
3431	Kapitaltransferzahlungen an Träger des öffentlichen Rechts			
3432	Kapitaltransferzahlungen an Beteiligungen			
3433	Kapitaltransferzahlungen an Unternehmen (Finanzunternehmen)			
3434	Kapitaltransferzahlungen an Haushalte und Organisationen ohne Erwerbscharakter			
3435	Kapitaltransferzahlungen an das Ausland			
<b>34</b>	<b>Summe Auszahlungen investive Gebarung</b>	<b>73.661,09</b>	<b>75.000,00</b>	<b>-1.338,91</b>
<b>SA2</b>	<b>Saldo (2) Geldfluss aus der Investiven Gebarung (33 – 34)</b>	<b>-59.261,09</b>	<b>-60.600,00</b>	<b>1.338,91</b>
<b>SA3</b>	<b>Saldo (3) Nettofinanzierungssaldo (Saldo 1 + Saldo 2)</b>	<b>-67.340,80</b>	<b>-61.600,00</b>	<b>-5.740,80</b>
<b>351</b>	<b>Einzahlungen aus der Aufnahme von Finanzschulden</b>	<b>0,00</b>	<b>0,00</b>	<b>0,00</b>
3511	Einzahlungen aus empfangenen Darlehen von öffentlichen Körperschaften und Rechtsträgern			
3512	Einzahlungen aus empfangenen Darlehen von Beteiligungen			
3513	Einzahlungen aus empfangenen Darlehen von Unternehmen und privaten Haushalten			
3514	Einzahlungen aus Finanzschulden (Finanzunternehmen)			
<b>353</b>	<b>Einzahlungen infolge eines Kapitaltausch bei derivativen Finanzinstrumenten mit Grundgeschäft</b>	<b>0,00</b>	<b>0,00</b>	<b>0,00</b>
3530	Einzahlungen infolge eines Kapitaltausch bei derivativen Finanzinstrumenten mit Grundgeschäft			
<b>355</b>	<b>Einzahlungen aus dem Abgang von Finanzinstrumenten</b>	<b>0,00</b>	<b>0,00</b>	<b>0,00</b>
3550	Einzahlungen aus dem Abgang von Finanzinstrumenten			
<b>35</b>	<b>Summe Einzahlungen aus der Finanzierungstätigkeit</b>	<b>0,00</b>	<b>0,00</b>	<b>0,00</b>
<b>361</b>	<b>Auszahlungen aus der Tilgung von Finanzschulden</b>	<b>14.200,00</b>	<b>14.200,00</b>	<b>0,00</b>

**Wirtschaftsförderung (Gruppe 7)**

<b>MVAG</b>	<b>Mittelverwendungs- und aufbringungsgruppen (1. und 2. Ebene)</b>	<b>RA 2023</b>	<b>VA 2023</b>	<b>RA - VA</b>
3611	Auszahlungen aus empfangenen Darlehen von öffentlichen Körperschaften und Rechtsträgern			
3612	Auszahlungen aus empfangenen Darlehen von Beteiligungen			
3613	Auszahlungen aus empfangenen Darlehen von Unternehmen und privaten Haushalten			
3614	Auszahlungen aus Finanzschulden	14.200,00	14.200,00	
3615	Auszahlung aus der Rückzahlung von Leasingverbindlichkeiten			
<b>363</b>	<b>Auszahlungen infolge eines Kapitaltausch bei derivativen Finanzinstrumenten mit Grundgeschäft</b>	<b>0,00</b>	<b>0,00</b>	<b>0,00</b>
3630	Auszahlungen infolge eines Kapitaltausch bei derivativen Finanzinstrumenten mit Grundgeschäft			
<b>365</b>	<b>Auszahlungen für den Erwerb von Finanzinstrumenten</b>	<b>0,00</b>	<b>0,00</b>	<b>0,00</b>
3650	Auszahlungen für den Erwerb von Finanzinstrumenten			
<b>36</b>	<b>Summe Auszahlungen aus der Finanzierungstätigkeit</b>	<b>14.200,00</b>	<b>14.200,00</b>	<b>0,00</b>
<b>SA4</b>	<b>Saldo (4) Geldfluss aus der Finanzierungstätigkeit (35 – 36)</b>	<b>-14.200,00</b>	<b>-14.200,00</b>	<b>0,00</b>
<b>SA5</b>	<b>Saldo (5) Geldfluss aus der voranschlagswirksamen Gebarung (Saldo 3 + Saldo 4)</b>	<b>-81.540,80</b>	<b>-75.800,00</b>	<b>-5.740,80</b>

## Dienstleistungen (Gruppe 8)

MVAG	Mittelverwendungs- und aufbringungsgruppen (1. und 2. Ebene)	RA 2023	VA 2023	RA - VA
<b>311</b>	<b>Einzahlungen aus der operativen Verwaltungstätigkeit</b>	<b>616.754,31</b>	<b>605.300,00</b>	<b>11.454,31</b>
3111	Einzahlungen aus eigenen Abgaben			
3112	Einzahlungen aus Ertragsanteilen			
3113	Einzahlungen aus Gebühren	365.316,35	352.300,00	13.016,35
3114	Einzahlungen aus Leistungen	99.802,98	98.400,00	1.402,98
3115	Einzahlungen aus Besitz und wirtschaftlicher Tätigkeit	48.549,04	47.700,00	849,04
3116	Einzahlungen aus Veräußerung von geringwertigen Wirtschaftsgütern (GWG) und sonstige Einzahlungen	103.085,94	106.900,00	-3.814,06
<b>312</b>	<b>Einzahlungen aus Transfers (ohne Kapitaltransfers)</b>	<b>223.949,70</b>	<b>192.800,00</b>	<b>31.149,70</b>
3121	Transferzahlungen von Trägern des öffentlichen Rechts	223.949,70	192.800,00	31.149,70
3122	Transferzahlungen von Beteiligten			
3123	Transferzahlungen von Unternehmen (inkl. Finanzunternehmen)			
3124	Transferzahlungen von Haushalte und Organisationen ohne Erwerbscharakter			
3125	Transferzahlungen vom Ausland			
3126	Investitions- und Tilgungszuschüsse zwischen Unternehmungen und Betrieben der Gebietskörperschaft und der Gebietskörperschaft			
<b>313</b>	<b>Einzahlungen aus Finanzerträgen</b>	<b>612,67</b>	<b>200,00</b>	<b>412,67</b>
3131	Einzahlungen aus Zinserträgen	612,67	200,00	412,67
3133	Einzahlungen aus Gewinnentnahmen von marktbestimmten Betrieben			
3134	Sonstige Einzahlungen aus Finanzerträgen			
3135	Einzahlungen aus Dividenden/Gewinnausschüttungen			
<b>31</b>	<b>Summe Einzahlungen operative Gebarung</b>	<b>841.316,68</b>	<b>798.300,00</b>	<b>43.016,68</b>
<b>321</b>	<b>Auszahlungen aus Personalaufwand</b>	<b>132.651,03</b>	<b>134.500,00</b>	<b>-1.848,97</b>
3211	Auszahlungen für Personalaufwand Bezüge, Nebengebühren, und Mehrleistungsvergütungen)	106.965,00	109.000,00	-2.035,00
3212	Auszahlungen für gesetzliche und freiwillige Sozialaufwendungen	25.686,03	25.500,00	186,03
3213	Auszahlungen aus sonstigem Personalaufwand			
<b>322</b>	<b>Auszahlungen aus Sachaufwand (ohne Transferaufwand)</b>	<b>458.886,29</b>	<b>490.600,00</b>	<b>-31.713,71</b>
3221	Auszahlungen für Gebrauchs- und Verbrauchsgüter, Handelswaren	38.289,39	45.300,00	-7.010,61
3222	Auszahlungen für Verwaltungs- und Betriebsaufwand	113.629,44	118.500,00	-4.870,56
3223	Auszahlungen für Leasing- und Mietaufwand	2.556,30	2.600,00	-43,70
3224	Auszahlungen für Instandhaltung	57.443,89	57.900,00	-456,11
3225	Sonstige Auszahlungen aus Sachaufwand	246.967,27	266.300,00	-19.332,73
<b>323</b>	<b>Auszahlungen aus Transfers (ohne Kapitaltransfers)</b>	<b>15.499,29</b>	<b>15.800,00</b>	<b>-300,71</b>
3231	Transferzahlungen an Träger des öffentlichen Rechts	8.551,46	9.100,00	-548,54
3232	Transferzahlungen an Beteiligten			
3233	Transferzahlungen an Unternehmen (inkl. Finanzunternehmen)	531,26	700,00	-168,74

## Dienstleistungen (Gruppe 8)

MVAG	Mittelverwendungs- und aufbringungsgruppen (1. und 2. Ebene)	RA 2023	VA 2023	RA - VA
3234	Transferzahlungen an Haushalte und Organisationen ohne Erwerbscharakter	6.416,57	6.000,00	416,57
3235	Transferzahlungen an das Ausland			
3236	Investitions- und Tilgungszuschüsse zwischen Unternehmungen und Betrieben der Gebietskörperschaft und der Gebietskörperschaft			
<b>324</b>	<b>Auszahlungen aus Finanzaufwand</b>	<b>202.943,83</b>	<b>133.700,00</b>	<b>69.243,83</b>
3241	Auszahlungen für Zinsaufwand, für Finanzierungsleasing, für Forderungskauf, für Finanzschulden und derivative Finanzinstrumente	202.943,83	133.700,00	69.243,83
3242	Auszahlungen für Zinsen aus derivativen Finanzinstrumenten ohne Grundgeschäft			
3243	Auszahlung aus Gewinnentnahmen von marktbestimmten Betrieben			
3244	Sonstige Auszahlungen aus Finanzaufwendungen			
<b>32</b>	<b>Summe Auszahlungen operative Gebarung</b>	<b>809.980,44</b>	<b>774.600,00</b>	<b>35.380,44</b>
<b>SA1</b>	<b>Saldo (1) Geldfluss aus der Operativen Gebarung (31 – 32)</b>	<b>31.336,24</b>	<b>23.700,00</b>	<b>7.636,24</b>
<b>331</b>	<b>Einzahlungen aus der Investitionstätigkeit</b>	<b>17.500,00</b>	<b>54.500,00</b>	<b>-37.000,00</b>
3311	Einzahlungen aus der Veräußerung von immateriellem Vermögen			
3312	Einzahlungen aus der Veräußerung von Grundstücken und Grundstückeinrichtungen	2.500,00	39.500,00	-37.000,00
3313	Einzahlungen aus der Veräußerung von Gebäuden und Bauten			
3314	Einzahlungen aus der Veräußerung von technischen Anlagen, Fahrzeuge und Maschinen	15.000,00	15.000,00	
3315	Einzahlungen aus der Veräußerung von Amts-, Betriebs- und Geschäftsausstattung			
3316	Einzahlungen aus der Veräußerung von Kulturgütern			
3317	Einzahlungen aus der Veräußerung von Beteiligungen			
<b>332</b>	<b>Einzahlungen aus der Rückzahlung von Darlehen sowie gewährten Vorschüssen</b>	<b>0,00</b>	<b>0,00</b>	<b>0,00</b>
3321	Einzahlungen aus Darlehen an Träger des öffentlichen Rechts			
3322	Einzahlungen aus Darlehen an Beteiligungen			
3323	Einzahlungen aus Darlehen an Unternehmen und Haushalte			
3325	Einzahlungen aus Vorschüssen und Anzahlungen			
<b>333</b>	<b>Einzahlungen aus Kapitaltransfers</b>	<b>150.915,42</b>	<b>145.500,00</b>	<b>5.415,42</b>
3331	Kapitaltransferzahlungen von Trägern des öffentlichen Rechts	130.083,30	130.700,00	-616,70
3332	Kapitaltransferzahlungen von Beteiligungen			
3333	Kapitaltransferzahlungen von Unternehmen	835,20	800,00	35,20
3334	Kapitaltransferzahlungen von Haushalten und Organisationen ohne Erwerbscharakter	19.996,92	14.000,00	5.996,92
3335	Kapitaltransferzahlungen vom Ausland			
<b>33</b>	<b>Summe Einzahlungen investive Gebarung</b>	<b>168.415,42</b>	<b>200.000,00</b>	<b>-31.584,58</b>
<b>341</b>	<b>Auszahlungen aus der Investitionstätigkeit</b>	<b>225.140,77</b>	<b>372.500,00</b>	<b>-147.359,23</b>
3411	Auszahlungen für den Erwerb von immateriellem Vermögen			

## Dienstleistungen (Gruppe 8)

MVAG	Mittelverwendungs- und aufbringungsgruppen (1. und 2. Ebene)	RA 2023	VA 2023	RA - VA
3412	Auszahlungen für den Erwerb von Grundstücken und Grundstückseinrichtungen	208.228,74	319.300,00	-111.071,26
3413	Auszahlungen für den Erwerb von Gebäuden und Bauten	9.424,03	30.000,00	-20.575,97
3414	Auszahlungen für den Erwerb von technischen Anlagen, Fahrzeuge und Maschinen	4.859,00	8.900,00	-4.041,00
3415	Auszahlungen für den Erwerb von Amts-, Betriebs- und Geschäftsausstattung	2.629,00	14.300,00	-11.671,00
3416	Auszahlungen für den Erwerb von Kulturgütern			
3417	Auszahlungen für den Erwerb von Beteiligungen			
<b>342</b>	<b>Auszahlungen von gewährten Darlehen sowie gewährten Vorschüssen</b>	<b>0,00</b>	<b>0,00</b>	<b>0,00</b>
3421	Auszahlung von Darlehen an Träger des öffentlichen Rechts			
3422	Auszahlung von Darlehen an Beteiligungen			
3423	Auszahlung von Darlehen an Unternehmen und Haushalte			
3425	Auszahlungen von Vorschüssen und Anzahlungen			
<b>343</b>	<b>Auszahlungen aus Kapitaltransfers</b>	<b>0,00</b>	<b>0,00</b>	<b>0,00</b>
3431	Kapitaltransferzahlungen an Träger des öffentlichen Rechts			
3432	Kapitaltransferzahlungen an Beteiligungen			
3433	Kapitaltransferzahlungen an Unternehmen (Finanzunternehmen)			
3434	Kapitaltransferzahlungen an Haushalte und Organisationen ohne Erwerbscharakter			
3435	Kapitaltransferzahlungen an das Ausland			
<b>34</b>	<b>Summe Auszahlungen investive Gebarung</b>	<b>225.140,77</b>	<b>372.500,00</b>	<b>-147.359,23</b>
<b>SA2</b>	<b>Saldo (2) Geldfluss aus der Investiven Gebarung (33 – 34)</b>	<b>-56.725,35</b>	<b>-172.500,00</b>	<b>115.774,65</b>
<b>SA3</b>	<b>Saldo (3) Nettofinanzierungssaldo (Saldo 1 + Saldo 2)</b>	<b>-25.389,11</b>	<b>-148.800,00</b>	<b>123.410,89</b>
<b>351</b>	<b>Einzahlungen aus der Aufnahme von Finanzschulden</b>	<b>76.337,47</b>	<b>5.800,00</b>	<b>70.537,47</b>
3511	Einzahlungen aus empfangenen Darlehen von öffentlichen Körperschaften und Rechtsträgern	76.337,47	5.800,00	70.537,47
3512	Einzahlungen aus empfangenen Darlehen von Beteiligungen			
3513	Einzahlungen aus empfangenen Darlehen von Unternehmen und privaten Haushalten			
3514	Einzahlungen aus Finanzschulden (Finanzunternehmen)			
<b>353</b>	<b>Einzahlungen infolge eines Kapitaltausch bei derivativen Finanzinstrumenten mit Grundgeschäft</b>	<b>0,00</b>	<b>0,00</b>	<b>0,00</b>
3530	Einzahlungen infolge eines Kapitaltausch bei derivativen Finanzinstrumenten mit Grundgeschäft			
<b>355</b>	<b>Einzahlungen aus dem Abgang von Finanzinstrumenten</b>	<b>0,00</b>	<b>0,00</b>	<b>0,00</b>
3550	Einzahlungen aus dem Abgang von Finanzinstrumenten			
<b>35</b>	<b>Summe Einzahlungen aus der Finanzierungstätigkeit</b>	<b>76.337,47</b>	<b>5.800,00</b>	<b>70.537,47</b>
<b>361</b>	<b>Auszahlungen aus der Tilgung von Finanzschulden</b>	<b>316.838,60</b>	<b>319.700,00</b>	<b>-2.861,40</b>

**Dienstleistungen (Gruppe 8)**

MVAG	Mittelverwendungs- und aufbringungsgruppen (1. und 2. Ebene)	RA 2023	VA 2023	RA - VA
3611	Auszahlungen aus empfangenen Darlehen von öffentlichen Körperschaften und Rechtsträgern			
3612	Auszahlungen aus empfangenen Darlehen von Beteiligungen			
3613	Auszahlungen aus empfangenen Darlehen von Unternehmen und privaten Haushalten			
3614	Auszahlungen aus Finanzschulden	316.838,60	319.700,00	-2.861,40
3615	Auszahlung aus der Rückzahlung von Leasingverbindlichkeiten			
<b>363</b>	<b>Auszahlungen infolge eines Kapitaltausch bei derivativen Finanzinstrumenten mit Grundgeschäft</b>	<b>0,00</b>	<b>0,00</b>	<b>0,00</b>
3630	Auszahlungen infolge eines Kapitaltausch bei derivativen Finanzinstrumenten mit Grundgeschäft			
<b>365</b>	<b>Auszahlungen für den Erwerb von Finanzinstrumenten</b>	<b>0,00</b>	<b>0,00</b>	<b>0,00</b>
3650	Auszahlungen für den Erwerb von Finanzinstrumenten			
<b>36</b>	<b>Summe Auszahlungen aus der Finanzierungstätigkeit</b>	<b>316.838,60</b>	<b>319.700,00</b>	<b>-2.861,40</b>
<b>SA4</b>	<b>Saldo (4) Geldfluss aus der Finanzierungstätigkeit (35 – 36)</b>	<b>-240.501,13</b>	<b>-313.900,00</b>	<b>73.398,87</b>
<b>SA5</b>	<b>Saldo (5) Geldfluss aus der voranschlagswirksamen Gebarung (Saldo 3 + Saldo 4)</b>	<b>-265.890,24</b>	<b>-462.700,00</b>	<b>196.809,76</b>

## Finanzwirtschaft (Gruppe 9)

MVAG	Mittelverwendungs- und aufbringungsgruppen (1. und 2. Ebene)	RA 2023	VA 2023	RA - VA
<b>311</b>	<b>Einzahlungen aus der operativen Verwaltungstätigkeit</b>	<b>1.528.250,60</b>	<b>1.457.600,00</b>	<b>70.650,60</b>
3111	Einzahlungen aus eigenen Abgaben	271.081,38	199.500,00	71.581,38
3112	Einzahlungen aus Ertragsanteilen	1.243.227,62	1.244.100,00	-872,38
3113	Einzahlungen aus Gebühren			
3114	Einzahlungen aus Leistungen			
3115	Einzahlungen aus Besitz und wirtschaftlicher Tätigkeit			
3116	Einzahlungen aus Veräußerung von geringwertigen Wirtschaftsgütern (GWG) und sonstige Einzahlungen	13.941,60	14.000,00	-58,40
<b>312</b>	<b>Einzahlungen aus Transfers (ohne Kapitaltransfers)</b>	<b>267.152,66</b>	<b>236.200,00</b>	<b>30.952,66</b>
3121	Transferzahlungen von Trägern des öffentlichen Rechts	267.152,66	236.200,00	30.952,66
3122	Transferzahlungen von Beteiligten			
3123	Transferzahlungen von Unternehmen (inkl. Finanzunternehmen)			
3124	Transferzahlungen von Haushalten und Organisationen ohne Erwerbscharakter			
3125	Transferzahlungen vom Ausland			
3126	Investitions- und Tilgungszuschüsse zwischen Unternehmungen und Betrieben der Gebietskörperschaft und der Gebietskörperschaft			
<b>313</b>	<b>Einzahlungen aus Finanzerträgen</b>	<b>788,94</b>	<b>200,00</b>	<b>588,94</b>
3131	Einzahlungen aus Zinserträgen	788,94	200,00	588,94
3133	Einzahlungen aus Gewinnentnahmen von marktbestimmten Betrieben			
3134	Sonstige Einzahlungen aus Finanzerträgen			
3135	Einzahlungen aus Dividenden/Gewinnausschüttungen			
<b>31</b>	<b>Summe Einzahlungen operative Gebarung</b>	<b>1.796.192,20</b>	<b>1.694.000,00</b>	<b>102.192,20</b>
<b>321</b>	<b>Auszahlungen aus Personalaufwand</b>	<b>0,00</b>	<b>0,00</b>	<b>0,00</b>
3211	Auszahlungen für Personalaufwand Bezüge, Nebengebühren, und Mehrleistungsvergütungen)			
3212	Auszahlungen für gesetzliche und freiwillige Sozialaufwendungen			
3213	Auszahlungen aus sonstigem Personalaufwand			
<b>322</b>	<b>Auszahlungen aus Sachaufwand (ohne Transferaufwand)</b>	<b>1.448,44</b>	<b>1.500,00</b>	<b>-51,56</b>
3221	Auszahlungen für Gebrauchs- und Verbrauchsgüter, Handelswaren			
3222	Auszahlungen für Verwaltungs- und Betriebsaufwand			
3223	Auszahlungen für Leasing- und Mietaufwand			
3224	Auszahlungen für Instandhaltung			
3225	Sonstige Auszahlungen aus Sachaufwand	1.448,44	1.500,00	-51,56
<b>323</b>	<b>Auszahlungen aus Transfers (ohne Kapitaltransfers)</b>	<b>5.059,91</b>	<b>4.800,00</b>	<b>259,91</b>
3231	Transferzahlungen an Träger des öffentlichen Rechts	5.059,91	4.800,00	259,91
3232	Transferzahlungen an Beteiligten			
3233	Transferzahlungen an Unternehmen (inkl. Finanzunternehmen)			

## Finanzwirtschaft (Gruppe 9)

MVAG	Mittelverwendungs- und aufbringungsgruppen (1. und 2. Ebene)	RA 2023	VA 2023	RA - VA
3234	Transferzahlungen an Haushalte und Organisationen ohne Erwerbscharakter			
3235	Transferzahlungen an das Ausland			
3236	Investitions- und Tilgungszuschüsse zwischen Unternehmungen und Betrieben der Gebietskörperschaft und der Gebietskörperschaft			
<b>324</b>	<b>Auszahlungen aus Finanzaufwand</b>	<b>1.796,96</b>	<b>1.700,00</b>	<b>96,96</b>
3241	Auszahlungen für Zinsaufwand, für Finanzierungsleasing, für Forderungskauf, für Finanzschulden und derivative Finanzinstrumente			
3242	Auszahlungen für Zinsen aus derivativen Finanzinstrumenten ohne Grundgeschäft			
3243	Auszahlung aus Gewinnentnahmen von marktbestimmten Betrieben			
3244	Sonstige Auszahlungen aus Finanzaufwendungen	1.796,96	1.700,00	96,96
<b>32</b>	<b>Summe Auszahlungen operative Gebarung</b>	<b>8.305,31</b>	<b>8.000,00</b>	<b>305,31</b>
<b>SA1</b>	<b>Saldo (1) Geldfluss aus der Operativen Gebarung (31 – 32)</b>	<b>1.787.886,89</b>	<b>1.686.000,00</b>	<b>101.886,89</b>
<b>331</b>	<b>Einzahlungen aus der Investitionstätigkeit</b>	<b>0,00</b>	<b>0,00</b>	<b>0,00</b>
3311	Einzahlungen aus der Veräußerung von immateriellem Vermögen			
3312	Einzahlungen aus der Veräußerung von Grundstücken und Grundstückeinrichtungen			
3313	Einzahlungen aus der Veräußerung von Gebäuden und Bauten			
3314	Einzahlungen aus der Veräußerung von technischen Anlagen, Fahrzeuge und Maschinen			
3315	Einzahlungen aus der Veräußerung von Amts-, Betriebs- und Geschäftsausstattung			
3316	Einzahlungen aus der Veräußerung von Kulturgütern			
3317	Einzahlungen aus der Veräußerung von Beteiligungen			
<b>332</b>	<b>Einzahlungen aus der Rückzahlung von Darlehen sowie gewährten Vorschüssen</b>	<b>0,00</b>	<b>0,00</b>	<b>0,00</b>
3321	Einzahlungen aus Darlehen an Träger des öffentlichen Rechts			
3322	Einzahlungen aus Darlehen an Beteiligungen			
3323	Einzahlungen aus Darlehen an Unternehmen und Haushalte			
3325	Einzahlungen aus Vorschüssen und Anzahlungen			
<b>333</b>	<b>Einzahlungen aus Kapitaltransfers</b>	<b>0,00</b>	<b>0,00</b>	<b>0,00</b>
3331	Kapitaltransferzahlungen von Trägern des öffentlichen Rechts			
3332	Kapitaltransferzahlungen von Beteiligungen			
3333	Kapitaltransferzahlungen von Unternehmen			
3334	Kapitaltransferzahlungen von Haushalten und Organisationen ohne Erwerbscharakter			
3335	Kapitaltransferzahlungen vom Ausland			
<b>33</b>	<b>Summe Einzahlungen investive Gebarung</b>	<b>0,00</b>	<b>0,00</b>	<b>0,00</b>
<b>341</b>	<b>Auszahlungen aus der Investitionstätigkeit</b>	<b>0,00</b>	<b>0,00</b>	<b>0,00</b>
3411	Auszahlungen für den Erwerb von immateriellem Vermögen			

## Finanzwirtschaft (Gruppe 9)

MVAG	Mittelverwendungs- und aufbringungsgruppen (1. und 2. Ebene)	RA 2023	VA 2023	RA - VA
3412	Auszahlungen für den Erwerb von Grundstücken und Grundstückseinrichtungen			
3413	Auszahlungen für den Erwerb von Gebäuden und Bauten			
3414	Auszahlungen für den Erwerb von technischen Anlagen, Fahrzeuge und Maschinen			
3415	Auszahlungen für den Erwerb von Amts-, Betriebs- und Geschäftsausstattung			
3416	Auszahlungen für den Erwerb von Kulturgütern			
3417	Auszahlungen für den Erwerb von Beteiligungen			
<b>342</b>	<b>Auszahlungen von gewährten Darlehen sowie gewährten Vorschüssen</b>	<b>0,00</b>	<b>0,00</b>	<b>0,00</b>
3421	Auszahlung von Darlehen an Träger des öffentlichen Rechts			
3422	Auszahlung von Darlehen an Beteiligungen			
3423	Auszahlung von Darlehen an Unternehmen und Haushalte			
3425	Auszahlungen von Vorschüssen und Anzahlungen			
<b>343</b>	<b>Auszahlungen aus Kapitaltransfers</b>	<b>0,00</b>	<b>0,00</b>	<b>0,00</b>
3431	Kapitaltransferzahlungen an Träger des öffentlichen Rechts			
3432	Kapitaltransferzahlungen an Beteiligungen			
3433	Kapitaltransferzahlungen an Unternehmen (Finanzunternehmen)			
3434	Kapitaltransferzahlungen an Haushalte und Organisationen ohne Erwerbscharakter			
3435	Kapitaltransferzahlungen an das Ausland			
<b>34</b>	<b>Summe Auszahlungen investive Gebarung</b>	<b>0,00</b>	<b>0,00</b>	<b>0,00</b>
<b>SA2</b>	<b>Saldo (2) Geldfluss aus der Investiven Gebarung (33 – 34)</b>	<b>0,00</b>	<b>0,00</b>	<b>0,00</b>
<b>SA3</b>	<b>Saldo (3) Nettofinanzierungssaldo (Saldo 1 + Saldo 2)</b>	<b>1.787.886,89</b>	<b>1.686.000,00</b>	<b>101.886,89</b>
<b>351</b>	<b>Einzahlungen aus der Aufnahme von Finanzschulden</b>	<b>0,00</b>	<b>0,00</b>	<b>0,00</b>
3511	Einzahlungen aus empfangenen Darlehen von öffentlichen Körperschaften und Rechtsträgern			
3512	Einzahlungen aus empfangenen Darlehen von Beteiligungen			
3513	Einzahlungen aus empfangenen Darlehen von Unternehmen und privaten Haushalten			
3514	Einzahlungen aus Finanzschulden (Finanzunternehmen)			
<b>353</b>	<b>Einzahlungen infolge eines Kapitaltausch bei derivativen Finanzinstrumenten mit Grundgeschäft</b>	<b>0,00</b>	<b>0,00</b>	<b>0,00</b>
3530	Einzahlungen infolge eines Kapitaltausch bei derivativen Finanzinstrumenten mit Grundgeschäft			
<b>355</b>	<b>Einzahlungen aus dem Abgang von Finanzinstrumenten</b>	<b>0,00</b>	<b>0,00</b>	<b>0,00</b>
3550	Einzahlungen aus dem Abgang von Finanzinstrumenten			
<b>35</b>	<b>Summe Einzahlungen aus der Finanzierungstätigkeit</b>	<b>0,00</b>	<b>0,00</b>	<b>0,00</b>
<b>361</b>	<b>Auszahlungen aus der Tilgung von Finanzschulden</b>	<b>0,00</b>	<b>0,00</b>	<b>0,00</b>

## Finanzwirtschaft (Gruppe 9)

MVAG	Mittelverwendungs- und aufbringungsgruppen (1. und 2. Ebene)	RA 2023	VA 2023	RA - VA
3611	Auszahlungen aus empfangenen Darlehen von öffentlichen Körperschaften und Rechtsträgern			
3612	Auszahlungen aus empfangenen Darlehen von Beteiligungen			
3613	Auszahlungen aus empfangenen Darlehen von Unternehmen und privaten Haushalten			
3614	Auszahlungen aus Finanzschulden			
3615	Auszahlung aus der Rückzahlung von Leasingverbindlichkeiten			
<b>363</b>	<b>Auszahlungen infolge eines Kapitaltausch bei derivativen Finanzinstrumenten mit Grundgeschäft</b>	<b>0,00</b>	<b>0,00</b>	<b>0,00</b>
3630	Auszahlungen infolge eines Kapitaltausch bei derivativen Finanzinstrumenten mit Grundgeschäft			
<b>365</b>	<b>Auszahlungen für den Erwerb von Finanzinstrumenten</b>	<b>0,00</b>	<b>0,00</b>	<b>0,00</b>
3650	Auszahlungen für den Erwerb von Finanzinstrumenten			
<b>36</b>	<b>Summe Auszahlungen aus der Finanzierungstätigkeit</b>	<b>0,00</b>	<b>0,00</b>	<b>0,00</b>
<b>SA4</b>	<b>Saldo (4) Geldfluss aus der Finanzierungstätigkeit (35 – 36)</b>	<b>0,00</b>	<b>0,00</b>	<b>0,00</b>
<b>SA5</b>	<b>Saldo (5) Geldfluss aus der voranschlagswirksamen Gebarung (Saldo 3 + Saldo 4)</b>	<b>1.787.886,89</b>	<b>1.686.000,00</b>	<b>101.886,89</b>

Vermögenshaushalt (Anlage 1c)



AKTIVA		Code	Endbestand 31.12.2022	Endbestand 31.12.2023	Veränderung
<b>A</b>	<b>Langfristiges Vermögen</b>	<b>10</b>	<b>18.281.814,00</b>	<b>18.031.199,53</b>	<b>-250.614,47</b>
<b>A.I</b>	<b>Immaterielle Vermögenswerte</b>	<b>101</b>	<b>18.669,12</b>	<b>14.310,34</b>	<b>-4.358,78</b>
A.I.1	Immaterielle Vermögenswerte	1010	18.669,12	14.310,34	-4.358,78
<b>A.II</b>	<b>Sachanlagen</b>	<b>102</b>	<b>17.148.543,22</b>	<b>17.022.050,83</b>	<b>-126.492,39</b>
A.II.1	Grundstücke, Grundstückseinrichtungen und Infrastruktur	1021	5.387.484,30	5.589.399,47	201.915,17
A.II.2	Gebäude und Bauten	1022	4.526.909,53	4.398.265,65	-128.643,88
A.II.3	Wasser- und Abwasserbauten und -anlagen	1023	6.479.406,13	6.305.577,74	-173.828,39
A.II.4	Sonderanlagen	1024	33.638,53	43.916,45	10.277,92
A.II.5	Technische Anlagen, Fahrzeuge und Maschinen	1025	647.177,91	602.992,04	-44.185,87
A.II.6	Amts-, Betriebs- und Geschäftsausstattung	1026	64.172,81	72.299,48	8.126,67
A.II.7	Kulturgüter	1027	9.754,01	9.600,00	-154,01
A.II.8	Geleistete Anzahlungen für Anlagen und Anlagen in Bau	1028	0,00	0,00	0,00
<b>A.III</b>	<b>Aktive Finanzinstrumente/Langfristiges Finanzvermögen</b>	<b>103</b>	<b>0,00</b>	<b>0,00</b>	<b>0,00</b>
A.III.1	Bis zur Endfälligkeit gehaltene Finanzinstrumente	1031	0,00	0,00	0,00
A.III.2	Zur Veräußerung verfügbare Finanzinstrumente	1032	0,00	0,00	0,00
A.III.3	Partizipations- und Hybridkapital	1033	0,00	0,00	0,00
A.III.4	Derivative Finanzinstrumente ohne Grundgeschäft	1034	0,00	0,00	0,00
<b>A.IV</b>	<b>Beteiligungen</b>	<b>104</b>	<b>0,00</b>	<b>0,00</b>	<b>0,00</b>
A.IV.1	Beteiligungen an verbundenen Unternehmen	1041	0,00	0,00	0,00
A.IV.2	Beteiligungen an assoziierten Unternehmen	1042	0,00	0,00	0,00
A.IV.3	Sonstige Beteiligungen	1043	0,00	0,00	0,00
A.IV.4	Verwaltete Einrichtungen, die der Kontrolle unterliegen	1044	0,00	0,00	0,00
<b>A.V</b>	<b>Langfristige Forderungen</b>	<b>106</b>	<b>1.114.601,66</b>	<b>994.838,36</b>	<b>-119.763,30</b>
A.V.1	Langfristige Forderungen aus Lieferungen und Leistungen	1061	1.114.601,66	994.838,36	-119.763,30
A.V.2	Langfristige Forderungen aus gewährten Darlehen	1062	0,00	0,00	0,00
A.V.3	Sonstige langfristige Forderungen	1063	0,00	0,00	0,00

AKTIVA		Code	Endbestand 31.12.2022	Endbestand 31.12.2023	Veränderung
<b>B</b>	<b>Kurzfristiges Vermögen</b>	<b>11</b>	<b>1.977.023,48</b>	<b>1.728.535,59</b>	<b>-248.487,89</b>
<b>B.I</b>	<b>Kurzfristige Forderungen</b>	<b>113</b>	<b>105.026,80</b>	<b>116.588,82</b>	<b>11.562,02</b>
B.I.1	Kurzfristige Forderungen aus Lieferungen und Leistungen	1131	9.461,42	18.821,51	9.360,09
B.I.2	Kurzfristige Forderungen aus Abgaben	1132	65.564,09	76.503,92	10.939,83
B.I.3	Sonstige kurzfristige Forderungen	1133	0,00	0,00	0,00
B.I.4	Sonstige kurzfristige Forderungen (nicht voranschlagswirksame Gebarung)	1134	30.001,29	21.263,39	-8.737,90
<b>B.II</b>	<b>Vorräte</b>	<b>114</b>	<b>0,00</b>	<b>0,00</b>	<b>0,00</b>
B.II.1	Vorräte	1141	0,00	0,00	0,00
B.II.2	Gegebene Anzahlungen auf Vorräte	1142	0,00	0,00	0,00
<b>B.III</b>	<b>Liquide Mittel</b>	<b>115</b>	<b>1.871.996,68</b>	<b>1.611.946,77</b>	<b>-260.049,91</b>
B.III.1	Kassa, Bankguthaben, Schecks	1151	774.575,95	663.012,85	-111.563,10
B.III.2	Zahlungsmittelreserven	1152	1.097.420,73	948.933,92	-148.486,81
<b>B.IV</b>	<b>Aktive Finanzinstrumente/Kurzfristiges Finanzvermögen</b>	<b>116</b>	<b>0,00</b>	<b>0,00</b>	<b>0,00</b>
B.IV.1	Aktive Finanzinstrumente/Kurzfristiges Finanzvermögen	1160	0,00	0,00	0,00
<b>B.V</b>	<b>Aktive Rechnungsabgrenzung</b>	<b>117</b>	<b>0,00</b>	<b>0,00</b>	<b>0,00</b>
B.V.1	Aktive Rechnungsabgrenzung	1170	0,00	0,00	0,00
<b>Summe Aktiva (10 + 11)</b>			<b>20.258.837,48</b>	<b>19.759.735,12</b>	<b>-499.102,36</b>

PASSIVA		Code	Endbestand 31.12.2022	Endbestand 31.12.2023	Veränderung
<b>C</b>	<b>Nettovermögen (Ausgleichsposten)</b>	<b>12</b>	<b>10.300.022,89</b>	<b>10.211.585,16</b>	<b>-88.437,73</b>
<b>C.I</b>	<b>Saldo der Eröffnungsbilanz</b>	<b>121</b>	<b>4.640.943,14</b>	<b>4.640.943,14</b>	<b>0,00</b>
C.I.1	Saldo der Eröffnungsbilanz	1210	4.640.943,14	4.640.943,14	0,00
<b>C.II</b>	<b>Kumuliertes Nettoergebnis</b>	<b>122</b>	<b>240.852,84</b>	<b>240.852,84</b>	<b>0,00</b>
C.II.1	Kumuliertes Nettoergebnis	1220	240.852,84	240.852,84	0,00
<b>C.III</b>	<b>Haushaltsrücklagen</b>	<b>123</b>	<b>5.418.226,91</b>	<b>5.329.789,18</b>	<b>-88.437,73</b>
C.III.1	Haushaltsrücklagen	1230	5.418.226,91	5.329.789,18	-88.437,73
<b>C.IV</b>	<b>Neubewertungsrücklagen (Umbewertungskonto)</b>	<b>124</b>	<b>0,00</b>	<b>0,00</b>	<b>0,00</b>
C.IV.1	Neubewertungsrücklagen (Umbewertungskonto)	1240	0,00	0,00	0,00
<b>C.V</b>	<b>Fremdwährungsumrechnungsrücklagen</b>	<b>125</b>	<b>0,00</b>	<b>0,00</b>	<b>0,00</b>
C.V.1	Fremdwährungsumrechnungsrücklagen	1250	0,00	0,00	0,00
<b>D</b>	<b>Sonderposten Investitionszuschüsse (Kapitaltransfers)</b>	<b>13</b>	<b>4.905.815,14</b>	<b>4.769.821,24</b>	<b>-135.993,90</b>
<b>D.I</b>	<b>Investitionszuschüsse</b>	<b>131</b>	<b>4.905.815,14</b>	<b>4.769.821,24</b>	<b>-135.993,90</b>
D.I.1	Investitionszuschüsse von Trägern öffentlichen Rechts	1311	3.935.685,42	3.823.626,32	-112.059,10
D.I.2	Investitionszuschüsse von Beteiligungen	1312	0,00	0,00	0,00
D.I.3	Investitionszuschüsse von Übrigen	1313	970.129,72	946.194,92	-23.934,80
<b>E</b>	<b>Langfristige Fremdmittel</b>	<b>14</b>	<b>4.953.722,31</b>	<b>4.662.657,56</b>	<b>-291.064,75</b>
<b>E.I</b>	<b>Langfristige Finanzschulden, netto</b>	<b>141</b>	<b>4.904.429,44</b>	<b>4.613.364,69</b>	<b>-291.064,75</b>
E.I.1	Langfristige Finanzschulden	1411	4.904.429,44	4.613.364,69	-291.064,75
E.I.2	Langfristige Forderungen aus derivativen Finanzinstrumenten mit Grundgeschäft	1412	0,00	0,00	0,00
E.I.3	Langfristige Verbindlichkeiten aus derivativen Finanzinstrumenten mit Grundgeschäft	1413	0,00	0,00	0,00
<b>E.II</b>	<b>Langfristige Verbindlichkeiten</b>	<b>142</b>	<b>0,00</b>	<b>0,00</b>	<b>0,00</b>
E.II.1	Langfristige Verbindlichkeiten aus Lieferungen und Leistungen	1421	0,00	0,00	0,00
E.II.2	Leasingverbindlichkeiten	1422	0,00	0,00	0,00
E.II.3	Sonstige langfristige Verbindlichkeiten	1423	0,00	0,00	0,00

PASSIVA		Code	Endbestand 31.12.2022	Endbestand 31.12.2023	Veränderung
<b>E.III</b>	<b>Langfristige Rückstellungen</b>	<b>143</b>	<b>49.292,87</b>	<b>49.292,87</b>	<b>0,00</b>
E.III.1	Rückstellungen für Abfertigungen	1431	27.119,61	27.119,61	0,00
E.III.2	Rückstellungen für Jubiläumszuwendungen	1432	22.173,26	22.173,26	0,00
E.III.3	Rückstellungen für Haftungen	1433	0,00	0,00	0,00
E.III.4	Rückstellungen für Sanierungen von Altlasten	1434	0,00	0,00	0,00
E.III.5	Rückstellungen für Pensionen	1435	0,00	0,00	0,00
E.III.6	Sonstige langfristige Rückstellungen	1436	0,00	0,00	0,00
<b>F</b>	<b>Kurzfristige Fremdmittel</b>	<b>15</b>	<b>99.277,14</b>	<b>115.671,16</b>	<b>16.394,02</b>
<b>F.I</b>	<b>Kurzfristige Finanzschulden, netto</b>	<b>151</b>	<b>0,00</b>	<b>0,00</b>	<b>0,00</b>
F.I.1	Kurzfristige Finanzschulden	1511	0,00	0,00	0,00
F.I.2	Kurzfristige Forderungen aus derivativen Finanzinstrumenten mit Grundgeschäft	1512	0,00	0,00	0,00
F.I.3	Kurzfristige Verbindlichkeiten aus derivativen Finanzinstrumenten mit Grundgeschäft	1513	0,00	0,00	0,00
<b>F.II</b>	<b>Kurzfristige Verbindlichkeiten</b>	<b>152</b>	<b>99.277,14</b>	<b>115.671,16</b>	<b>16.394,02</b>
F.II.1	Kurzfristige Verbindlichkeiten aus Lieferungen und Leistungen	1521	4.440,30	14.840,61	10.400,31
F.II.2	Kurzfristige Verbindlichkeiten aus Abgaben	1522	0,00	0,00	0,00
F.II.3	Sonstige kurzfristige Verbindlichkeiten	1523	0,00	0,00	0,00
F.II.4	Sonstige kurzfristige Verbindlichkeiten (nicht voranschlagswirksame Gebarung)	1524	94.836,84	100.830,55	5.993,71
<b>F.III</b>	<b>Kurzfristige Rückstellungen</b>	<b>153</b>	<b>0,00</b>	<b>0,00</b>	<b>0,00</b>
F.III.1	Rückstellungen für Prozesskosten	1531	0,00	0,00	0,00
F.III.2	Rückstellungen für ausstehende Rechnungen	1532	0,00	0,00	0,00
F.III.3	Rückstellungen für nicht konsumierte Urlaube	1533	0,00	0,00	0,00
F.III.4	Sonstige kurzfristige Rückstellungen	1534	0,00	0,00	0,00
<b>F.IV</b>	<b>Passive Rechnungsabgrenzung</b>	<b>154</b>	<b>0,00</b>	<b>0,00</b>	<b>0,00</b>
F.IV.1	Passive Rechnungsabgrenzung	1540	0,00	0,00	0,00
<b>Summe Passiva (12 + 13 + 14 + 15)</b>			<b>20.258.837,48</b>	<b>19.759.735,12</b>	<b>-499.102,36</b>

Haushaltspotential inkl. Vorjahr



**Rechnungsabschluss 2023**

Gemeinde Weinzierl am Walde

**Haushaltspotential (aufbauend auf der Ergebnisrechnung)**

MVAG	Mittelverwendungs- und -aufbringungsgruppen	Mittelaufbringung	Mittelverwendung	Saldo
211	Erträge aus der operativen Verwaltungstätigkeit	2.353.107,95		
212	Erträge aus Transfers	879.978,77		
213	Finanzerträge	1.401,61		
Summe Erträge (SU 21)		<b>3.234.488,33</b>		
2117	Nicht finanzierungswirksame operative Erträge (Auflösung von Rückstellungen und Aktivierte Eigenleistungen)			
2127	Nicht finanzierungswirksamer Transferertrag (Auflösung von Investitionszuschüssen)	-190.836,98		
2136	Sonstige nicht finanzierungswirksame Finanzerträge (Auflösung von RS Bewertung von Beteiligungen und aktiven Finanzinstrumenten)			
Nicht finanzwirksame Erträge		<b>-190.836,98</b>		
Finanzwirksame Erträge		<b>3.043.651,35</b>		
221	Personalaufwand		503.874,76	
222	Sachaufwand (ohne Transferaufwand)		1.852.055,35	
223	Transferaufwand (laufende Transfers und Kapitaltransfers)		749.162,47	
224	Finanzaufwand		217.833,48	
Summe Aufwendungen (SU 22)			<b>3.322.926,06</b>	
2214	Nicht finanzierungswirksamer Personalaufwand (Dotierung RS für Abfertigungen, Jubiläum u. nicht konsumierte Urlaube)			
2226	Nicht finanzierungswirksamer Sachaufwand (inkl. Abschreibungen, Dotierung von RS Prozess, ausstehende Rechnungen)		-831.168,38	
2237	Nicht finanzierungswirksamer Transferaufwand (Dotierungen von RS f. Pensionen)			
2245	Nicht finanzierungswirksamer Finanzaufwand (Wertberichtigungen zu Finanzinstrumenten, Aufwendungen aus der Bewertung von Beteiligungen)			
Nicht finanzwirksame Aufwendungen			<b>-831.168,38</b>	
Finanzwirksame Aufwendungen			<b>2.491.757,68</b>	
Finanzwirksames Ergebnis		<b>3.043.651,35</b>	<b>2.491.757,68</b>	<b>551.893,67</b>

**Rechnungsabschluss 2023**

Gemeinde Weinzierl am Walde

**Haushaltspotential (aufbauend auf der Ergebnisrechnung)**

MVAG	Mittelverwendungs- und -aufbringungsgruppen	Mittelaufbringung	Mittelverwendung	Saldo
332	Einzahlungen aus der Rückzahlung von Darlehen sowie gewährten Vorschüssen (ohne 3325 mit Projektcode - Anzahlungen)			
1141	Vorräte ( - Veränderung)			
1142	Gegebene Anzahlungen auf Vorräte ( - Veränderung)			
1540	Passive Rechnungsabgrenzung Einzahlungen der Kontengruppe 000-089, die keinem Projekt mit Projektcode 1 zugeordnet sind Einzahlungen der Kontengruppe 30, die keinem Projekt mit Projektcode 1 zugeordnet sind	150.915,42		
	- Erträge der Kontogruppe 80 mit Projektcode 1	-1.232,00		
2301	Entnahmen von Rücklagen endfälliger Darlehen (Kontengruppe 893)			
Jährliche wiederkehrende Einzahlungen		<b>149.683,42</b>		
36	Auszahlungen aus der Finanzierungstätigkeit (ohne Projektcode 1)		367.402,22	
2401	Zuweisung an Rücklagen endfälliger Darlehen (Kontengruppe 793)			
342	Auszahlungen von gewährten Darlehen sowie gewährten Vorschüssen (ohne 3425 mit Projektcode - Anzahlungen)			
1141	Vorräte ( + Veränderung)			
1142	Gegebene Anzahlungen auf Vorräte ( + Veränderung)			
1170	Aktive Rechnungsabgrenzung Auszahlungen (Investitionen) der Kontengruppe 000-083, die keinem Projekt mit Projektcode 1 zugeordnet sind		95.359,78	
Jährliche wiederkehrende Auszahlungen			<b>462.762,00</b>	
	Kontengruppe 871, KT der Ergebnisrechnung, mit Projektcode (BZ)	-281.226,00		
Summe Kapitaltransfers der Ergebnisrechnung		<b>-281.226,00</b>		
Jährliches Haushaltspotential		<b>2.912.108,77</b>	<b>2.954.519,68</b>	<b>-42.410,91</b>
	Jährliches Haushaltspotential	-42.410,91		
	kumuliertes Haushaltspotential zum 31.12.2022 (Vorjahr)	647.858,72		
Verfügbares Haushaltspotential		<b>605.447,81</b>		

**Rechnungsabschluss 2023**

Gemeinde Weinzierl am Walde

**Haushaltspotential (aufbauend auf der Ergebnisrechnung)**

MVAG	Mittelverwendungs- und -aufbringungsgruppen	Mittelaufbringung	Mittelverwendung	Saldo
informativ	im verfügbaren Haushaltspotential enthaltene Bedarfszuweisungen zur Liquiditätssteigerung aus Kontogruppe 871, KT der Ergebnisrechnung ohne Projektcode	15.618,85		
informativ	tatsächlicher Liquiditätsbedarf ohne Rücklagenauflösung (Abgang)	589.828,96		
2401	Zuweisung an Haushaltsrücklagen (Kontengruppe 794)		205.649,47	
2401	Zuweisung an Haushaltsrücklagen (Kontengruppe 795)			
Jährliche Aufwände für Rücklagen			<b>205.649,47</b>	
2301	Entnahmen von Haushaltsrücklagen (Kontengruppe 894)			
2301	Entnahmen von Haushaltsrücklagen (Kontengruppe 895)			
Jährliche RL-Erträge f. Investitionen (finanzw.)		<b>0,00</b>		
Endbestand kumuliertes Haushaltspotential		<b>605.447,81</b>	<b>205.649,47</b>	<b>399.798,34</b>
	- Zuweisungen und Umbuchungen an investive Vorhaben			113.962,83
	+ Rückführungen und Umbuchungen von investiven Vorhaben			94.146,65
Endstand kumuliertes Haushaltspotential nach Berücksichtigung von Zuweisungen und Rückführungen investive Vorhaben				<b>379.982,16</b>



Ergebnis- und Finanzierungsrechnung Detailnachweis



		MVAG	MVAG	VCQU	Ergebnisrechnung			Finanzierungsrechnung		
		EH	FH		RA 2023	VA 2023	RA - VA	RA 2023	VA 2023	RA - VA
<b>0 Vertretungskörper und allgemeine Verwaltung</b>										
<b>00</b>	<b>Gewählte Gemeindeorgane</b>									
<b>000</b>	<b>Gewählte Gemeindeorgane</b>									
<b>000000</b>	<b>Gemeinderat</b>									
<b>Operative Gebarung</b>										
2/000000+868000	Beiträge von Bürgermeisterpensionen	2124	3124	16	375,20	400,00	-24,80	375,20	400,00	-24,80
<b>SU 21 / 31</b>	<b>Summe Erträge / Einzahlungen operative Gebarung</b>				<b>375,20</b>	<b>400,00</b>	<b>-24,80</b>	<b>375,20</b>	<b>400,00</b>	<b>-24,80</b>
1/000000-582000	Sonstige Dienstgeberbeiträge zur sozialen Sicherheit	2212	3212	20	4.332,60	4.400,00	-67,40	4.332,60	4.400,00	-67,40
1/000000-670000	Kranken- u. Unfallvers. F. Organe	2222	3222	24	491,72	500,00	-8,28	491,72	500,00	-8,28
1/000000-721000	Bezüge der Gewählten Organe	2225	3225	22	140.626,52	141.600,00	-973,48	140.626,52	141.600,00	-973,48
1/000000-728000	Kursbeiträge F. Gemeindefunkt.	2225	3225	24		500,00	-500,00		500,00	-500,00
1/000000-752000	Kostensersatz für Personalverrechnun	2231	3231	26	2.120,72	2.400,00	-279,28	2.120,72	2.400,00	-279,28
1/000000-755000	Pensionskassenbeitrag Bürgermeister	2233	3233	27	114,44	200,00	-85,56	114,44	200,00	-85,56
1/000000-757000	Schulungsbeitr. F. Gem.Funkt.	2234	3234	27	1.858,50	3.700,00	-1.841,50	1.858,50	3.700,00	-1.841,50
1/000000-760000	Bürgermeisterpensionen	2234	3234	21	16.313,80	16.400,00	-86,20	16.313,80	16.400,00	-86,20
<b>SU 22 / 32</b>	<b>Summe Aufwendungen / Auszahlungen operative Gebarung</b>				<b>165.858,30</b>	<b>169.700,00</b>	<b>-3.841,70</b>	<b>165.858,30</b>	<b>169.700,00</b>	<b>-3.841,70</b>
<b>SA 0 / SA 1</b>	<b>(0) Nettoergebnis (21 - 22) / (1) Geldfluss operative Gebarung (31 – 32)</b>				<b>-165.483,10</b>	<b>-169.300,00</b>	<b>3.816,90</b>	<b>-165.483,10</b>	<b>-169.300,00</b>	<b>3.816,90</b>
<b>SU 23</b>	<b>Summe Haushaltsrücklagen</b>				<b>0,00</b>	<b>0,00</b>	<b>0,00</b>	<b>0,00</b>	<b>0,00</b>	<b>0,00</b>
<b>SA00</b>	<b>Nettoergebnis nach Zuw./Entn. Haushaltsrücklagen (Saldo 0 +/- SU23)</b>				<b>-165.483,10</b>	<b>-169.300,00</b>	<b>3.816,90</b>			
<b>Investive Gebarung</b>										
<b>SU 33</b>	<b>Summe Einzahlungen investive Gebarung</b>							<b>0,00</b>	<b>0,00</b>	<b>0,00</b>
<b>SU 34</b>	<b>Summe Auszahlungen investive Gebarung</b>							<b>0,00</b>	<b>0,00</b>	<b>0,00</b>
<b>SA2</b>	<b>Saldo (2) Geldfluss aus der Investiven Gebarung (33 – 34)</b>							<b>0,00</b>	<b>0,00</b>	<b>0,00</b>
<b>SA3</b>	<b>Saldo (3) Nettofinanzierungssaldo (Saldo 1 + Saldo 2)</b>							<b>-165.483,10</b>	<b>-169.300,00</b>	<b>3.816,90</b>
<b>Finanzierungstätigkeit</b>										
<b>SU 35</b>	<b>Summe Einzahlungen aus der Finanzierungstätigkeit</b>							<b>0,00</b>	<b>0,00</b>	<b>0,00</b>
<b>SU 36</b>	<b>Summe Auszahlungen aus der Finanzierungstätigkeit</b>							<b>0,00</b>	<b>0,00</b>	<b>0,00</b>
<b>SA4</b>	<b>Saldo (4) Geldfluss aus der Finanzierungstätigkeit (35 – 36)</b>							<b>0,00</b>	<b>0,00</b>	<b>0,00</b>
<b>SA5</b>	<b>Saldo (5) Geldfluss aus der voranschlagswirksamen Gebarung (Saldo 3 + Saldo 4)</b>							<b>-165.483,10</b>	<b>-169.300,00</b>	<b>3.816,90</b>
<b>01</b>	<b>Hauptverwaltung</b>									
<b>010</b>	<b>Zentralamt</b>									
<b>010000</b>	<b>Gemeindeamt</b>									
<b>Operative Gebarung</b>										
2/010000+816100	Ersätze für Fotokopien/Drucke	2114	3114	13	18,74		18,74	18,74		18,74

		MVAG			Ergebnisrechnung			Finanzierungsrechnung		
		EH	FH	VCQU	RA 2023	VA 2023	RA - VA	RA 2023	VA 2023	RA - VA
2/010000+816200	Kostenersätze F. Mappenblattausdruc	2114	3114	13	161,08	100,00	61,08	161,08	100,00	61,08
2/010000+816300	Einnahmen Aus dem Adressregister	2114	3114	13	72,56		72,56	72,56		72,56
2/010000+816400	Kostenersätze V. Jagdgenossenschaft	2114	3114	13	1.523,00	1.500,00	23,00	1.523,00	1.500,00	23,00
2/010000+816500	Verwaltungskostenersätze	2114	3114	13	6.000,00	6.000,00		6.000,00	6.000,00	
2/010000+816600	Kostenersätze Telefongebühren	2114	3114	13	103,57	100,00	3,57	103,57	100,00	3,57
2/010000+828100	Rückersätze von Aufwendungen - COVID19	2116	3116	18	59,82		59,82	59,82		59,82
<b>SU 21 / 31</b>	<b>Summe Erträge / Einzahlungen operative Gebarung</b>				<b>7.938,77</b>	<b>7.700,00</b>	<b>238,77</b>	<b>7.938,77</b>	<b>7.700,00</b>	<b>238,77</b>
1/010000-400000	Geringwertige Wirtschaftsgüter	2221	3221	23	840,02	1.500,00	-659,98	840,02	1.500,00	-659,98
1/010000-430000	Lebensmittel	2221	3221	23	366,04	300,00	66,04	358,96	300,00	58,96
1/010000-454000	Reinigungsmittel	2221	3221	23	200,11	200,00	0,11	200,11	200,00	0,11
1/010000-456000	Schreib-, Zeichen- u. Sonst. Büromi	2221	3221	23	933,08	1.000,00	-66,92	933,08	1.000,00	-66,92
1/010000-457000	Druckwerke	2221	3221	23	509,01	600,00	-90,99	509,01	600,00	-90,99
1/010000-458000	Gesundheitsvorsorge	2221	3221	23	213,00	500,00	-287,00	213,00	500,00	-287,00
1/010000-459000	Sonstige Verbrauchsgüter	2221	3221	23	9,98	100,00	-90,02	9,98	100,00	-90,02
1/010000-510000	Bezüge Vertragsbedienstete	2211	3211	20	138.320,92	134.200,00	4.120,92	138.320,92	134.200,00	4.120,92
1/010000-565000	Mehrleistungsvergütungen	2211	3211	20	9.159,89	10.000,00	-840,11	9.159,89	10.000,00	-840,11
1/010000-580000	Dienstgeberbeiträge zum Ausgleichsfonds für Familienbeihilf	2212	3212	20	5.423,56	5.300,00	123,56	5.423,56	5.300,00	123,56
1/010000-582000	Sonstige Dienstgeberbeiträge zur sozialen Sicherheit	2212	3212	20	30.022,36	29.100,00	922,36	30.022,36	29.100,00	922,36
1/010000-590000	Freiwillige Sozialleistungen	2212	3212	20	555,00	600,00	-45,00	555,00	600,00	-45,00
1/010000-630000	Postdienste	2222	3222	24	2.520,37	2.200,00	320,37	2.470,39	2.200,00	270,39
1/010000-631000	Telekommunikationsdienste	2222	3222	24	4.307,76	4.300,00	7,76	4.149,60	4.300,00	-150,40
1/010000-631100	Weitere Telekom-Entgelte	2222	3222	24	2,00	100,00	-98,00	4,00	100,00	-96,00
1/010000-640000	Beratungskosten	2222	3222	24	5.461,00	5.500,00	-39,00	5.461,00	5.500,00	-39,00
1/010000-670000	Versicherungen	2222	3222	24	3.190,80	3.200,00	-9,20	3.190,80	3.200,00	-9,20
1/010000-680000	Planmäßige Abschreibung	2226			635,16	600,00	35,16			
1/010000-724000	Reisegebühren	2225	3225	24	761,46	600,00	161,46	761,46	600,00	161,46
1/010000-728000	Entgelte F. Sonst. Leistungen	2225	3225	24	399,74	400,00	-0,26	399,74	400,00	-0,26
1/010000-728300	Entgelte für Gdb-Abfragen	2225	3225	24	183,47	400,00	-216,53	206,17	400,00	-193,83
1/010000-728400	Bewirtungen	2225	3225	24	39,85	200,00	-160,15	39,85	200,00	-160,15
1/010000-729100	Personalkostenersatz an Bauhof	2225	3225	24	254,26	1.000,00	-745,74	254,26	1.000,00	-745,74
1/010000-752000	Kostenersatz für Personalverrechnun	2231	3231	26	664,84	800,00	-135,16	664,84	800,00	-135,16
<b>SU 22 / 32</b>	<b>Summe Aufwendungen / Auszahlungen operative Gebarung</b>				<b>204.973,68</b>	<b>202.700,00</b>	<b>2.273,68</b>	<b>204.148,00</b>	<b>202.100,00</b>	<b>2.048,00</b>
<b>SA 0 / SA 1</b>	<b>(0) Nettoergebnis (21 - 22) / (1) Geldfluss operative Gebarung (31 - 32)</b>				<b>-197.034,91</b>	<b>-195.000,00</b>	<b>-2.034,91</b>	<b>-196.209,23</b>	<b>-194.400,00</b>	<b>-1.809,23</b>
<b>SU 23</b>	<b>Summe Haushaltsrücklagen</b>				<b>0,00</b>	<b>0,00</b>	<b>0,00</b>	<b>0,00</b>	<b>0,00</b>	<b>0,00</b>
<b>SA00</b>	<b>Nettoergebnis nach Zuw./Entn. Haushaltsrücklagen (Saldo 0 +/- SU23)</b>				<b>-197.034,91</b>	<b>-195.000,00</b>	<b>-2.034,91</b>			

	MVAG	MVAG	VCQU	Ergebnisrechnung			Finanzierungsrechnung			
				EH	FH	RA 2023	VA 2023	RA - VA	RA 2023	VA 2023
<b>Investive Gebarung</b>										
<b>SU 33</b>	<b>Summe Einzahlungen investive Gebarung</b>							<b>0,00</b>	<b>0,00</b>	<b>0,00</b>
1/010000-042000	Amtsausstattung		3415 2 41						1.000,00	-1.000,00
<b>SU 34</b>	<b>Summe Auszahlungen investive Gebarung</b>							<b>0,00</b>	<b>1.000,00</b>	<b>-1.000,00</b>
<b>SA2</b>	<b>Saldo (2) Geldfluss aus der Investiven Gebarung (33 – 34)</b>							<b>0,00</b>	<b>-1.000,00</b>	<b>1.000,00</b>
<b>SA3</b>	<b>Saldo (3) Nettofinanzierungssaldo (Saldo 1 + Saldo 2)</b>							<b>-196.209,23</b>	<b>-195.400,00</b>	<b>-809,23</b>
<b>Finanzierungstätigkeit</b>										
<b>SU 35</b>	<b>Summe Einzahlungen aus der Finanzierungstätigkeit</b>							<b>0,00</b>	<b>0,00</b>	<b>0,00</b>
<b>SU 36</b>	<b>Summe Auszahlungen aus der Finanzierungstätigkeit</b>							<b>0,00</b>	<b>0,00</b>	<b>0,00</b>
<b>SA4</b>	<b>Saldo (4) Geldfluss aus der Finanzierungstätigkeit (35 – 36)</b>							<b>0,00</b>	<b>0,00</b>	<b>0,00</b>
<b>SA5</b>	<b>Saldo (5) Geldfluss aus der voranschlagswirksamen Gebarung (Saldo 3 + Saldo 4)</b>							<b>-196.209,23</b>	<b>-195.400,00</b>	<b>-809,23</b>
<b>013</b>	<b>Kanzleiökonomat</b>									
<b>013000</b>	<b>Kanzleiökonomat</b>									
<b>Operative Gebarung</b>										
<b>SU 21 / 31</b>	<b>Summe Erträge / Einzahlungen operative Gebarung</b>					<b>0,00</b>	<b>0,00</b>	<b>0,00</b>	<b>0,00</b>	<b>0,00</b>
1/013000-729000	Bundesbeschaffung Gmbh - Jahresgebü	2225 3225 24		222,00	300,00	-78,00		222,00	300,00	-78,00
<b>SU 22 / 32</b>	<b>Summe Aufwendungen / Auszahlungen operative Gebarung</b>			<b>222,00</b>	<b>300,00</b>	<b>-78,00</b>		<b>222,00</b>	<b>300,00</b>	<b>-78,00</b>
<b>SA 0 / SA 1</b>	<b>(0) Nettoergebnis (21 - 22) / (1) Geldfluss operative Gebarung (31 – 32)</b>			<b>-222,00</b>	<b>-300,00</b>	<b>78,00</b>		<b>-222,00</b>	<b>-300,00</b>	<b>78,00</b>
<b>SU 23</b>	<b>Summe Haushaltsrücklagen</b>			<b>0,00</b>	<b>0,00</b>	<b>0,00</b>		<b>0,00</b>	<b>0,00</b>	<b>0,00</b>
<b>SA00</b>	<b>Nettoergebnis nach Zuw./Entn. Haushaltsrücklagen (Saldo 0 +/- SU23)</b>			<b>-222,00</b>	<b>-300,00</b>	<b>78,00</b>				
<b>Investive Gebarung</b>										
<b>SU 33</b>	<b>Summe Einzahlungen investive Gebarung</b>							<b>0,00</b>	<b>0,00</b>	<b>0,00</b>
<b>SU 34</b>	<b>Summe Auszahlungen investive Gebarung</b>							<b>0,00</b>	<b>0,00</b>	<b>0,00</b>
<b>SA2</b>	<b>Saldo (2) Geldfluss aus der Investiven Gebarung (33 – 34)</b>							<b>0,00</b>	<b>0,00</b>	<b>0,00</b>
<b>SA3</b>	<b>Saldo (3) Nettofinanzierungssaldo (Saldo 1 + Saldo 2)</b>							<b>-222,00</b>	<b>-300,00</b>	<b>78,00</b>
<b>Finanzierungstätigkeit</b>										
<b>SU 35</b>	<b>Summe Einzahlungen aus der Finanzierungstätigkeit</b>							<b>0,00</b>	<b>0,00</b>	<b>0,00</b>
<b>SU 36</b>	<b>Summe Auszahlungen aus der Finanzierungstätigkeit</b>							<b>0,00</b>	<b>0,00</b>	<b>0,00</b>
<b>SA4</b>	<b>Saldo (4) Geldfluss aus der Finanzierungstätigkeit (35 – 36)</b>							<b>0,00</b>	<b>0,00</b>	<b>0,00</b>
<b>SA5</b>	<b>Saldo (5) Geldfluss aus der voranschlagswirksamen Gebarung (Saldo 3 + Saldo 4)</b>							<b>-222,00</b>	<b>-300,00</b>	<b>78,00</b>
<b>015</b>	<b>Pressestelle, Amtsblatt und Öffentlichkeitsarbeit</b>									
<b>015000</b>	<b>Pressestelle, Amtsblatt und Öffentlichkeitsarbeit</b>									
<b>Operative Gebarung</b>										
2/015000+810000	Erlöse für Inserate	2114 3114 13		3.066,66	3.500,00	-433,34		3.136,66	3.500,00	-363,34
<b>SU 21 / 31</b>	<b>Summe Erträge / Einzahlungen operative Gebarung</b>			<b>3.066,66</b>	<b>3.500,00</b>	<b>-433,34</b>		<b>3.136,66</b>	<b>3.500,00</b>	<b>-363,34</b>

		MVAG			Ergebnisrechnung			Finanzierungsrechnung		
		MVAG	MVAG	VCQU	RA 2023	VA 2023	RA - VA	RA 2023	VA 2023	RA - VA
		EH	FH							
1/015000-456000	Schreib-, Zeichen- u. Sonst. Büromi	2221	3221	23	1.124,50	1.200,00	-75,50	1.124,50	1.200,00	-75,50
1/015000-618000	Kosten Servicevertrag F. Druckstati	2224	3224	24	2.198,70	2.400,00	-201,30	2.198,70	2.400,00	-201,30
1/015000-630000	Postdienste	2222	3222	24	440,23	700,00	-259,77	439,22	700,00	-260,78
<b>SU 22 / 32</b>	<b>Summe Aufwendungen / Auszahlungen operative Gebarung</b>				<b>3.763,43</b>	<b>4.300,00</b>	<b>-536,57</b>	<b>3.762,42</b>	<b>4.300,00</b>	<b>-537,58</b>
<b>SA 0 / SA 1</b>	<b>(0) Nettoergebnis (21 - 22) / (1) Geldfluss operative Gebarung (31 - 32)</b>				<b>-696,77</b>	<b>-800,00</b>	<b>103,23</b>	<b>-625,76</b>	<b>-800,00</b>	<b>174,24</b>
<b>SU 23</b>	<b>Summe Haushaltsrücklagen</b>				<b>0,00</b>	<b>0,00</b>	<b>0,00</b>	<b>0,00</b>	<b>0,00</b>	<b>0,00</b>
<b>SA00</b>	<b>Nettoergebnis nach Zuw./Entn. Haushaltsrücklagen (Saldo 0 +/- SU23)</b>				<b>-696,77</b>	<b>-800,00</b>	<b>103,23</b>			
<b>Investive Gebarung</b>										
<b>SU 33</b>	<b>Summe Einzahlungen investive Gebarung</b>							<b>0,00</b>	<b>0,00</b>	<b>0,00</b>
<b>SU 34</b>	<b>Summe Auszahlungen investive Gebarung</b>							<b>0,00</b>	<b>0,00</b>	<b>0,00</b>
<b>SA2</b>	<b>Saldo (2) Geldfluss aus der Investiven Gebarung (33 - 34)</b>							<b>0,00</b>	<b>0,00</b>	<b>0,00</b>
<b>SA3</b>	<b>Saldo (3) Nettofinanzierungssaldo (Saldo 1 + Saldo 2)</b>							<b>-625,76</b>	<b>-800,00</b>	<b>174,24</b>
<b>Finanzierungstätigkeit</b>										
<b>SU 35</b>	<b>Summe Einzahlungen aus der Finanzierungstätigkeit</b>							<b>0,00</b>	<b>0,00</b>	<b>0,00</b>
<b>SU 36</b>	<b>Summe Auszahlungen aus der Finanzierungstätigkeit</b>							<b>0,00</b>	<b>0,00</b>	<b>0,00</b>
<b>SA4</b>	<b>Saldo (4) Geldfluss aus der Finanzierungstätigkeit (35 - 36)</b>							<b>0,00</b>	<b>0,00</b>	<b>0,00</b>
<b>SA5</b>	<b>Saldo (5) Geldfluss aus der voranschlagswirksamen Gebarung (Saldo 3 + Saldo 4)</b>							<b>-625,76</b>	<b>-800,00</b>	<b>174,24</b>
<b>016</b>	<b>Elektronische Datenverarbeitung</b>									
<b>016000</b>	<b>Elektronische Datenverarbeitung</b>									
<b>Operative Gebarung</b>										
<b>SU 21 / 31</b>	<b>Summe Erträge / Einzahlungen operative Gebarung</b>				<b>0,00</b>	<b>0,00</b>	<b>0,00</b>	<b>0,00</b>	<b>0,00</b>	<b>0,00</b>
1/016000-400000	Geringwertige Wirtschaftsgüter	2221	3221	23	810,50	1.300,00	-489,50	810,50	1.300,00	-489,50
1/016000-618000	Instandhaltung der Edv-Anlage	2224	3224	24		500,00	-500,00		500,00	-500,00
1/016000-618100	Kosten Servicevertrag F. Druckstati	2224	3224	24	1.722,31	1.800,00	-77,69	1.722,31	1.800,00	-77,69
1/016000-631000	Providing-Kosten für Das Gis-System	2222	3222	24	3.019,10	3.200,00	-180,90	3.019,10	3.200,00	-180,90
1/016000-680000	Planmäßige Abschreibung	2226			5.206,91	5.200,00	6,91			
1/016000-683000	Verluste aus dem Abgang von Sachanlagen und immateriellen Vermögenswerten	2226			85,08		85,08			
1/016000-726000	Mitgliedsbeitrag - Elak Government	2225	3225	24	25,00	100,00	-75,00	25,00	100,00	-75,00
1/016000-728000	Entgelte F. Sonst. Leistungen	2225	3225	24	408,90	1.500,00	-1.091,10	408,90	1.500,00	-1.091,10
1/016000-728200	Nutzungs- u. Wartungsentgelt - K5 - Elak	2225	3225	24	11.840,19	11.900,00	-59,81	11.784,35	11.900,00	-115,65
1/016000-728300	Nutzungs- u. Wartungsentgelt Zeiterfassung	2225	3225	24	1.459,65	1.600,00	-140,35	1.459,65	1.600,00	-140,35
1/016000-728400	Internet-Entgelte - Email	2225	3225	24	1.355,76	1.500,00	-144,24	1.355,76	1.500,00	-144,24
1/016000-728500	Wartung der Software - LMR	2225	3225	24	898,31	1.000,00	-101,69	898,31	1.000,00	-101,69
<b>SU 22 / 32</b>	<b>Summe Aufwendungen / Auszahlungen operative Gebarung</b>				<b>26.831,71</b>	<b>29.600,00</b>	<b>-2.768,29</b>	<b>21.483,88</b>	<b>24.400,00</b>	<b>-2.916,12</b>
<b>SA 0 / SA 1</b>	<b>(0) Nettoergebnis (21 - 22) / (1) Geldfluss operative Gebarung (31 - 32)</b>				<b>-26.831,71</b>	<b>-29.600,00</b>	<b>2.768,29</b>	<b>-21.483,88</b>	<b>-24.400,00</b>	<b>2.916,12</b>

		MVAG			Ergebnisrechnung			Finanzierungsrechnung		
		EH	FH	VCQU	RA 2023	VA 2023	RA - VA	RA 2023	VA 2023	RA - VA
SU 23	Summe Haushaltsrücklagen				0,00	0,00	0,00	0,00	0,00	0,00
SA00	Nettoergebnis nach Zuw./Entn. Haushaltsrücklagen (Saldo 0 +/- SU23)				-26.831,71	-29.600,00	2.768,29			
<b>Investive Gebarung</b>										
SU 33	Summe Einzahlungen investive Gebarung							0,00	0,00	0,00
1/016000-042000	Anschaffg. V. Hardware		3415	2 41					1.000,00	-1.000,00
SU 34	Summe Auszahlungen investive Gebarung							0,00	1.000,00	-1.000,00
SA2	Saldo (2) Geldfluss aus der Investiven Gebarung (33 – 34)							0,00	-1.000,00	1.000,00
SA3	Saldo (3) Nettofinanzierungssaldo (Saldo 1 + Saldo 2)							-21.483,88	-25.400,00	3.916,12
<b>Finanzierungstätigkeit</b>										
SU 35	Summe Einzahlungen aus der Finanzierungstätigkeit							0,00	0,00	0,00
SU 36	Summe Auszahlungen aus der Finanzierungstätigkeit							0,00	0,00	0,00
SA4	Saldo (4) Geldfluss aus der Finanzierungstätigkeit (35 – 36)							0,00	0,00	0,00
SA5	Saldo (5) Geldfluss aus der voranschlagswirksamen Gebarung (Saldo 3 + Saldo 4)							-21.483,88	-25.400,00	3.916,12
019	Repräsentation									
019000	Repräsentation									
<b>Operative Gebarung</b>										
SU 21 / 31	Summe Erträge / Einzahlungen operative Gebarung				0,00	0,00	0,00	0,00	0,00	0,00
1/019000-723000	Repräsentationsausgaben		2225	3225 24	3.126,99	3.700,00	-573,01	3.126,99	3.700,00	-573,01
SU 22 / 32	Summe Aufwendungen / Auszahlungen operative Gebarung				3.126,99	3.700,00	-573,01	3.126,99	3.700,00	-573,01
SA 0 / SA 1	(0) Nettoergebnis (21 - 22) / (1) Geldfluss operative Gebarung (31 – 32)				-3.126,99	-3.700,00	573,01	-3.126,99	-3.700,00	573,01
SU 23	Summe Haushaltsrücklagen				0,00	0,00	0,00	0,00	0,00	0,00
SA00	Nettoergebnis nach Zuw./Entn. Haushaltsrücklagen (Saldo 0 +/- SU23)				-3.126,99	-3.700,00	573,01			
<b>Investive Gebarung</b>										
SU 33	Summe Einzahlungen investive Gebarung							0,00	0,00	0,00
SU 34	Summe Auszahlungen investive Gebarung							0,00	0,00	0,00
SA2	Saldo (2) Geldfluss aus der Investiven Gebarung (33 – 34)							0,00	0,00	0,00
SA3	Saldo (3) Nettofinanzierungssaldo (Saldo 1 + Saldo 2)							-3.126,99	-3.700,00	573,01
<b>Finanzierungstätigkeit</b>										
SU 35	Summe Einzahlungen aus der Finanzierungstätigkeit							0,00	0,00	0,00
SU 36	Summe Auszahlungen aus der Finanzierungstätigkeit							0,00	0,00	0,00
SA4	Saldo (4) Geldfluss aus der Finanzierungstätigkeit (35 – 36)							0,00	0,00	0,00
SA5	Saldo (5) Geldfluss aus der voranschlagswirksamen Gebarung (Saldo 3 + Saldo 4)							-3.126,99	-3.700,00	573,01

		MVAG			Ergebnisrechnung			Finanzierungsrechnung		
		EH	FH	VCQU	RA 2023	VA 2023	RA - VA	RA 2023	VA 2023	RA - VA
<b>02</b>	<b>Hauptverwaltung</b>									
<b>022</b>	<b>Standesamt</b>									
<b>022000</b>	<b>Standesamt</b>									
<b>Operative Gebarung</b>										
2/022000+828000	Rückersätze von Ausgaben	2116	3116	18	2.622,49	2.600,00	22,49	2.622,49	2.600,00	22,49
<b>SU 21 / 31</b>	<b>Summe Erträge / Einzahlungen operative Gebarung</b>				<b>2.622,49</b>	<b>2.600,00</b>	<b>22,49</b>	<b>2.622,49</b>	<b>2.600,00</b>	<b>22,49</b>
1/022000-752000	Beitrag an Standes/Staatsbürgerscha	2231	3231	26	18.500,00	18.500,00		18.500,00	18.500,00	
<b>SU 22 / 32</b>	<b>Summe Aufwendungen / Auszahlungen operative Gebarung</b>				<b>18.500,00</b>	<b>18.500,00</b>	<b>0,00</b>	<b>18.500,00</b>	<b>18.500,00</b>	<b>0,00</b>
<b>SA 0 / SA 1</b>	<b>(0) Nettoergebnis (21 - 22) / (1) Geldfluss operative Gebarung (31 - 32)</b>				<b>-15.877,51</b>	<b>-15.900,00</b>	<b>22,49</b>	<b>-15.877,51</b>	<b>-15.900,00</b>	<b>22,49</b>
<b>SU 23</b>	<b>Summe Haushaltsrücklagen</b>				<b>0,00</b>	<b>0,00</b>	<b>0,00</b>	<b>0,00</b>	<b>0,00</b>	<b>0,00</b>
<b>SA00</b>	<b>Nettoergebnis nach Zuw./Entn. Haushaltsrücklagen (Saldo 0 +/- SU23)</b>				<b>-15.877,51</b>	<b>-15.900,00</b>	<b>22,49</b>			
<b>Investive Gebarung</b>										
<b>SU 33</b>	<b>Summe Einzahlungen investive Gebarung</b>							<b>0,00</b>	<b>0,00</b>	<b>0,00</b>
<b>SU 34</b>	<b>Summe Auszahlungen investive Gebarung</b>							<b>0,00</b>	<b>0,00</b>	<b>0,00</b>
<b>SA2</b>	<b>Saldo (2) Geldfluss aus der Investiven Gebarung (33 - 34)</b>							<b>0,00</b>	<b>0,00</b>	<b>0,00</b>
<b>SA3</b>	<b>Saldo (3) Nettofinanzierungssaldo (Saldo 1 + Saldo 2)</b>							<b>-15.877,51</b>	<b>-15.900,00</b>	<b>22,49</b>
<b>Finanzierungstätigkeit</b>										
<b>SU 35</b>	<b>Summe Einzahlungen aus der Finanzierungstätigkeit</b>							<b>0,00</b>	<b>0,00</b>	<b>0,00</b>
<b>SU 36</b>	<b>Summe Auszahlungen aus der Finanzierungstätigkeit</b>							<b>0,00</b>	<b>0,00</b>	<b>0,00</b>
<b>SA4</b>	<b>Saldo (4) Geldfluss aus der Finanzierungstätigkeit (35 - 36)</b>							<b>0,00</b>	<b>0,00</b>	<b>0,00</b>
<b>SA5</b>	<b>Saldo (5) Geldfluss aus der voranschlagswirksamen Gebarung (Saldo 3 + Saldo 4)</b>							<b>-15.877,51</b>	<b>-15.900,00</b>	<b>22,49</b>
<b>024</b>	<b>Wahlamt</b>									
<b>024000</b>	<b>Wahlamt</b>									
<b>Operative Gebarung</b>										
2/024000+816000	Entschädigung f. Wahlen	2114	3114	13	2.217,37	1.800,00	417,37	2.217,37	1.800,00	417,37
<b>SU 21 / 31</b>	<b>Summe Erträge / Einzahlungen operative Gebarung</b>				<b>2.217,37</b>	<b>1.800,00</b>	<b>417,37</b>	<b>2.217,37</b>	<b>1.800,00</b>	<b>417,37</b>
1/024000-456000	Schreib-, Zeichen- u. Sonst. Büromi	2221	3221	23		100,00	-100,00		100,00	-100,00
1/024000-630000	Postdienste	2222	3222	24	928,80	1.000,00	-71,20	928,80	1.000,00	-71,20
1/024000-728200	Bewirtungen bei Wahlen	2225	3225	24	291,64	300,00	-8,36	291,64	300,00	-8,36
1/024000-752000	Kostenersätze für Wahlen Wählerverständigung durch GV	2231	3231	26	1.102,91	1.200,00	-97,09	1.102,91	1.200,00	-97,09
<b>SU 22 / 32</b>	<b>Summe Aufwendungen / Auszahlungen operative Gebarung</b>				<b>2.323,35</b>	<b>2.600,00</b>	<b>-276,65</b>	<b>2.323,35</b>	<b>2.600,00</b>	<b>-276,65</b>
<b>SA 0 / SA 1</b>	<b>(0) Nettoergebnis (21 - 22) / (1) Geldfluss operative Gebarung (31 - 32)</b>				<b>-105,98</b>	<b>-800,00</b>	<b>694,02</b>	<b>-105,98</b>	<b>-800,00</b>	<b>694,02</b>
<b>SU 23</b>	<b>Summe Haushaltsrücklagen</b>				<b>0,00</b>	<b>0,00</b>	<b>0,00</b>	<b>0,00</b>	<b>0,00</b>	<b>0,00</b>
<b>SA00</b>	<b>Nettoergebnis nach Zuw./Entn. Haushaltsrücklagen (Saldo 0 +/- SU23)</b>				<b>-105,98</b>	<b>-800,00</b>	<b>694,02</b>			

		MVAG	MVAG	VCQU	Ergebnisrechnung			Finanzierungsrechnung		
		EH	FH		RA 2023	VA 2023	RA - VA	RA 2023	VA 2023	RA - VA
<b>Investive Gebarung</b>										
<b>SU 33</b>	<b>Summe Einzahlungen investive Gebarung</b>							<b>0,00</b>	<b>0,00</b>	<b>0,00</b>
<b>SU 34</b>	<b>Summe Auszahlungen investive Gebarung</b>							<b>0,00</b>	<b>0,00</b>	<b>0,00</b>
<b>SA2</b>	<b>Saldo (2) Geldfluss aus der Investiven Gebarung (33 – 34)</b>							<b>0,00</b>	<b>0,00</b>	<b>0,00</b>
<b>SA3</b>	<b>Saldo (3) Nettofinanzierungssaldo (Saldo 1 + Saldo 2)</b>							<b>-105,98</b>	<b>-800,00</b>	<b>694,02</b>
<b>Finanzierungstätigkeit</b>										
<b>SU 35</b>	<b>Summe Einzahlungen aus der Finanzierungstätigkeit</b>							<b>0,00</b>	<b>0,00</b>	<b>0,00</b>
<b>SU 36</b>	<b>Summe Auszahlungen aus der Finanzierungstätigkeit</b>							<b>0,00</b>	<b>0,00</b>	<b>0,00</b>
<b>SA4</b>	<b>Saldo (4) Geldfluss aus der Finanzierungstätigkeit (35 – 36)</b>							<b>0,00</b>	<b>0,00</b>	<b>0,00</b>
<b>SA5</b>	<b>Saldo (5) Geldfluss aus der voranschlagswirksamen Gebarung (Saldo 3 + Saldo 4)</b>							<b>-105,98</b>	<b>-800,00</b>	<b>694,02</b>
<b>029</b>	<b>Amtsgebäude</b>									
<b>029000</b>	<b>Amtsgebäude</b>									
<b>Operative Gebarung</b>										
2/029000+813000	Erträge aus der Auflösung von Investitionszuschüssen (Kapitaltransfers)		2127		2.190,00	2.200,00	-10,00			
<b>SU 21 / 31</b>	<b>Summe Erträge / Einzahlungen operative Gebarung</b>				<b>2.190,00</b>	<b>2.200,00</b>	<b>-10,00</b>	<b>0,00</b>	<b>0,00</b>	<b>0,00</b>
1/029000-400000	Geringwertige Wirtschaftsgüter	2221	3221	23	42,88	300,00	-257,12	42,88	300,00	-257,12
1/029000-451000	Brennstoffe	2221	3221	23	7.728,67	7.000,00	728,67	7.728,67	7.000,00	728,67
1/029000-454000	Reinigungsmittel	2221	3221	23	54,99	200,00	-145,01	54,99	200,00	-145,01
1/029000-459000	Sonstige Verbrauchsgüter	2221	3221	23	14,95	100,00	-85,05	14,95	100,00	-85,05
1/029000-511000	Bezüge Vertragsbedienstete	2211	3211	20	7.361,24	9.800,00	-2.438,76	7.361,24	9.800,00	-2.438,76
1/029000-565000	Mehrleistungsvergütungen	2211	3211	20	1.154,64	2.100,00	-945,36	1.154,64	2.100,00	-945,36
1/029000-580000	Dienstgeberbeiträge zum Ausgleichsfonds für Familienbeihilf	2212	3212	20	397,95	500,00	-102,05	397,95	500,00	-102,05
1/029000-582000	Sonstige Dienstgeberbeiträge zur sozialen Sicherheit	2212	3212	20	2.278,19	2.500,00	-221,81	2.278,19	2.500,00	-221,81
1/029000-590000	Freiwillige Sozialleistungen	2212	3212	20	185,00	200,00	-15,00	185,00	200,00	-15,00
1/029000-600000	Strom	2222	3222	24	4.013,47	3.300,00	713,47	4.013,47	3.300,00	713,47
1/029000-614000	Instandhaltg. d. Amtsgebäudes	2224	3224	24	144,47	500,00	-355,53	144,47	500,00	-355,53
1/029000-614100	Instandhaltg. d. Heizungsanl.	2224	3224	24	258,12	1.200,00	-941,88	258,12	1.200,00	-941,88
1/029000-618000	Instandh. d. Einrichtung	2224	3224	24		100,00	-100,00		100,00	-100,00
1/029000-670000	Versicherungen	2222	3222	24	997,97	1.000,00	-2,03	997,97	1.000,00	-2,03
1/029000-680000	Planmäßige Abschreibung	2226			7.381,30	7.400,00	-18,70			
1/029000-711000	Kanalbenützungsgebühren	2225	3225	24	1.893,06	2.500,00	-606,94	1.893,06	2.500,00	-606,94
1/029000-711100	Gebühren für Wasserbezug	2225	3225	24	407,37	600,00	-192,63	407,37	600,00	-192,63
1/029000-711200	Abfallwirtschaftsgebühren	2225	3225	24	596,10	900,00	-303,90	596,10	900,00	-303,90
1/029000-724000	Reisegebühren	2225	3225	24	194,04	200,00	-5,96	194,04	200,00	-5,96
1/029000-728000	Entgelte F. Sonst. Leistungen	2225	3225	24	107,20	100,00	7,20	107,20	100,00	7,20

		MVAG			Ergebnisrechnung			Finanzierungsrechnung		
		EH	FH	VCQU	RA 2023	VA 2023	RA - VA	RA 2023	VA 2023	RA - VA
1/029000-729000	Sonstige Aufwendungen	2225	3225	24	27,59	100,00	-72,41	27,59	100,00	-72,41
1/029000-729100	Personalkostenersatz an Bauhof	2225	3225	24	449,95	500,00	-50,05	449,95	500,00	-50,05
1/029000-752000	Kostenersatz für Personalverrechnun	2231	3231	26	140,88	200,00	-59,12	140,88	200,00	-59,12
<b>SU 22 / 32</b>	<b>Summe Aufwendungen / Auszahlungen operative Gebarung</b>				<b>35.830,03</b>	<b>41.300,00</b>	<b>-5.469,97</b>	<b>28.448,73</b>	<b>33.900,00</b>	<b>-5.451,27</b>
<b>SA 0 / SA 1</b>	<b>(0) Nettoergebnis (21 - 22) / (1) Geldfluss operative Gebarung (31 - 32)</b>				<b>-33.640,03</b>	<b>-39.100,00</b>	<b>5.459,97</b>	<b>-28.448,73</b>	<b>-33.900,00</b>	<b>5.451,27</b>
<b>SU 23</b>	<b>Summe Haushaltsrücklagen</b>				<b>0,00</b>	<b>0,00</b>	<b>0,00</b>	<b>0,00</b>	<b>0,00</b>	<b>0,00</b>
<b>SA00</b>	<b>Nettoergebnis nach Zuw./Entn. Haushaltsrücklagen (Saldo 0 +/- SU23)</b>				<b>-33.640,03</b>	<b>-39.100,00</b>	<b>5.459,97</b>			
<b>Investive Gebarung</b>										
<b>SU 33</b>	<b>Summe Einzahlungen investive Gebarung</b>							<b>0,00</b>	<b>0,00</b>	<b>0,00</b>
<b>SU 34</b>	<b>Summe Auszahlungen investive Gebarung</b>							<b>0,00</b>	<b>0,00</b>	<b>0,00</b>
<b>SA2</b>	<b>Saldo (2) Geldfluss aus der Investiven Gebarung (33 - 34)</b>							<b>0,00</b>	<b>0,00</b>	<b>0,00</b>
<b>SA3</b>	<b>Saldo (3) Nettofinanzierungssaldo (Saldo 1 + Saldo 2)</b>							<b>-28.448,73</b>	<b>-33.900,00</b>	<b>5.451,27</b>
<b>Finanzierungstätigkeit</b>										
<b>SU 35</b>	<b>Summe Einzahlungen aus der Finanzierungstätigkeit</b>							<b>0,00</b>	<b>0,00</b>	<b>0,00</b>
<b>SU 36</b>	<b>Summe Auszahlungen aus der Finanzierungstätigkeit</b>							<b>0,00</b>	<b>0,00</b>	<b>0,00</b>
<b>SA4</b>	<b>Saldo (4) Geldfluss aus der Finanzierungstätigkeit (35 - 36)</b>							<b>0,00</b>	<b>0,00</b>	<b>0,00</b>
<b>SA5</b>	<b>Saldo (5) Geldfluss aus der voranschlagswirksamen Gebarung (Saldo 3 + Saldo 4)</b>							<b>-28.448,73</b>	<b>-33.900,00</b>	<b>5.451,27</b>
<b>03 Bauverwaltung</b>										
<b>031 Amt für Raumordnung und Raumplanung</b>										
<b>031000 Amt f.Raumordnung u.Raumplanung</b>										
<b>Operative Gebarung</b>										
<b>SU 21 / 31</b>	<b>Summe Erträge / Einzahlungen operative Gebarung</b>				<b>0,00</b>	<b>0,00</b>	<b>0,00</b>	<b>0,00</b>	<b>0,00</b>	<b>0,00</b>
1/031000-728000	Entgelte für sonstige Leistungen	2225	3225	24	20.225,52	21.000,00	-774,48	20.225,52	21.000,00	-774,48
<b>SU 22 / 32</b>	<b>Summe Aufwendungen / Auszahlungen operative Gebarung</b>				<b>20.225,52</b>	<b>21.000,00</b>	<b>-774,48</b>	<b>20.225,52</b>	<b>21.000,00</b>	<b>-774,48</b>
<b>SA 0 / SA 1</b>	<b>(0) Nettoergebnis (21 - 22) / (1) Geldfluss operative Gebarung (31 - 32)</b>				<b>-20.225,52</b>	<b>-21.000,00</b>	<b>774,48</b>	<b>-20.225,52</b>	<b>-21.000,00</b>	<b>774,48</b>
<b>SU 23</b>	<b>Summe Haushaltsrücklagen</b>				<b>0,00</b>	<b>0,00</b>	<b>0,00</b>	<b>0,00</b>	<b>0,00</b>	<b>0,00</b>
<b>SA00</b>	<b>Nettoergebnis nach Zuw./Entn. Haushaltsrücklagen (Saldo 0 +/- SU23)</b>				<b>-20.225,52</b>	<b>-21.000,00</b>	<b>774,48</b>			
<b>Investive Gebarung</b>										
<b>SU 33</b>	<b>Summe Einzahlungen investive Gebarung</b>							<b>0,00</b>	<b>0,00</b>	<b>0,00</b>
<b>SU 34</b>	<b>Summe Auszahlungen investive Gebarung</b>							<b>0,00</b>	<b>0,00</b>	<b>0,00</b>
<b>SA2</b>	<b>Saldo (2) Geldfluss aus der Investiven Gebarung (33 - 34)</b>							<b>0,00</b>	<b>0,00</b>	<b>0,00</b>
<b>SA3</b>	<b>Saldo (3) Nettofinanzierungssaldo (Saldo 1 + Saldo 2)</b>							<b>-20.225,52</b>	<b>-21.000,00</b>	<b>774,48</b>
<b>Finanzierungstätigkeit</b>										
<b>SU 35</b>	<b>Summe Einzahlungen aus der Finanzierungstätigkeit</b>							<b>0,00</b>	<b>0,00</b>	<b>0,00</b>
<b>SU 36</b>	<b>Summe Auszahlungen aus der Finanzierungstätigkeit</b>							<b>0,00</b>	<b>0,00</b>	<b>0,00</b>
<b>SA4</b>	<b>Saldo (4) Geldfluss aus der Finanzierungstätigkeit (35 - 36)</b>							<b>0,00</b>	<b>0,00</b>	<b>0,00</b>

		MVAG MVAG VCQU			Ergebnisrechnung			Finanzierungsrechnung		
		EH	FH		RA 2023	VA 2023	RA - VA	RA 2023	VA 2023	RA - VA
<b>SA5</b>	<b>Saldo (5) Geldfluss aus der voranschlagswirksamen Gebarung (Saldo 3 + Saldo 4)</b>							<b>-20.225,52</b>	<b>-21.000,00</b>	<b>774,48</b>
<b>06</b>	<b>Sonstige Maßnahmen</b>									
<b>060</b>	<b>Beiträge an Verbände, Vereine oder sonstige Organisationen</b>									
<b>060000</b>	<b>Beiträge an Verbände, Vereine u. sons Organisationen</b>									
	<b>Operative Gebarung</b>									
<b>SU 21 / 31</b>	<b>Summe Erträge / Einzahlungen operative Gebarung</b>				<b>0,00</b>	<b>0,00</b>	<b>0,00</b>	<b>0,00</b>	<b>0,00</b>	<b>0,00</b>
1/060000-726000	Mitgliedsbeitr. a. Institut.	2225	3225	24	11.297,32	13.300,00	-2.002,68	11.297,32	13.300,00	-2.002,68
1/060000-726100	Mitgliedsbeitrag Leader Südliches Waldviertel - Nibelungengau	2225	3225	24	3.705,00	3.800,00	-95,00	3.705,00	3.800,00	-95,00
1/060000-726200	Mitgliedsbeitrag Waldviertler Kernl	2225	3225	24	5.553,74	4.900,00	653,74	5.553,74	4.900,00	653,74
1/060000-757000	Transfers an private Organisationen ohne Erwerbszweck	2234	3234	27		500,00	-500,00		500,00	-500,00
<b>SU 22 / 32</b>	<b>Summe Aufwendungen / Auszahlungen operative Gebarung</b>				<b>20.556,06</b>	<b>22.500,00</b>	<b>-1.943,94</b>	<b>20.556,06</b>	<b>22.500,00</b>	<b>-1.943,94</b>
<b>SA 0 / SA 1</b>	<b>(0) Nettoergebnis (21 - 22) / (1) Geldfluss operative Gebarung (31 - 32)</b>				<b>-20.556,06</b>	<b>-22.500,00</b>	<b>1.943,94</b>	<b>-20.556,06</b>	<b>-22.500,00</b>	<b>1.943,94</b>
<b>SU 23</b>	<b>Summe Haushaltsrücklagen</b>				<b>0,00</b>	<b>0,00</b>	<b>0,00</b>	<b>0,00</b>	<b>0,00</b>	<b>0,00</b>
<b>SA00</b>	<b>Nettoergebnis nach Zuw./Entn. Haushaltsrücklagen (Saldo 0 +/- SU23)</b>				<b>-20.556,06</b>	<b>-22.500,00</b>	<b>1.943,94</b>			
	<b>Investive Gebarung</b>									
<b>SU 33</b>	<b>Summe Einzahlungen investive Gebarung</b>							<b>0,00</b>	<b>0,00</b>	<b>0,00</b>
<b>SU 34</b>	<b>Summe Auszahlungen investive Gebarung</b>							<b>0,00</b>	<b>0,00</b>	<b>0,00</b>
<b>SA2</b>	<b>Saldo (2) Geldfluss aus der Investiven Gebarung (33 - 34)</b>							<b>0,00</b>	<b>0,00</b>	<b>0,00</b>
<b>SA3</b>	<b>Saldo (3) Nettofinanzierungssaldo (Saldo 1 + Saldo 2)</b>							<b>-20.556,06</b>	<b>-22.500,00</b>	<b>1.943,94</b>
	<b>Finanzierungstätigkeit</b>									
<b>SU 35</b>	<b>Summe Einzahlungen aus der Finanzierungstätigkeit</b>							<b>0,00</b>	<b>0,00</b>	<b>0,00</b>
<b>SU 36</b>	<b>Summe Auszahlungen aus der Finanzierungstätigkeit</b>							<b>0,00</b>	<b>0,00</b>	<b>0,00</b>
<b>SA4</b>	<b>Saldo (4) Geldfluss aus der Finanzierungstätigkeit (35 - 36)</b>							<b>0,00</b>	<b>0,00</b>	<b>0,00</b>
<b>SA5</b>	<b>Saldo (5) Geldfluss aus der voranschlagswirksamen Gebarung (Saldo 3 + Saldo 4)</b>							<b>-20.556,06</b>	<b>-22.500,00</b>	<b>1.943,94</b>
<b>061</b>	<b>Sonstige Subventionen</b>									
<b>061000</b>	<b>Sonstige Subventionen</b>									
	<b>Operative Gebarung</b>									
<b>SU 21 / 31</b>	<b>Summe Erträge / Einzahlungen operative Gebarung</b>				<b>0,00</b>	<b>0,00</b>	<b>0,00</b>	<b>0,00</b>	<b>0,00</b>	<b>0,00</b>
1/061000-757000	Sonstige Subventionen Pensionistenverband	2234	3234	27	300,00	400,00	-100,00	300,00	400,00	-100,00
<b>SU 22 / 32</b>	<b>Summe Aufwendungen / Auszahlungen operative Gebarung</b>				<b>300,00</b>	<b>400,00</b>	<b>-100,00</b>	<b>300,00</b>	<b>400,00</b>	<b>-100,00</b>
<b>SA 0 / SA 1</b>	<b>(0) Nettoergebnis (21 - 22) / (1) Geldfluss operative Gebarung (31 - 32)</b>				<b>-300,00</b>	<b>-400,00</b>	<b>100,00</b>	<b>-300,00</b>	<b>-400,00</b>	<b>100,00</b>
<b>SU 23</b>	<b>Summe Haushaltsrücklagen</b>				<b>0,00</b>	<b>0,00</b>	<b>0,00</b>	<b>0,00</b>	<b>0,00</b>	<b>0,00</b>
<b>SA00</b>	<b>Nettoergebnis nach Zuw./Entn. Haushaltsrücklagen (Saldo 0 +/- SU23)</b>				<b>-300,00</b>	<b>-400,00</b>	<b>100,00</b>			

	MVAG	MVAG	VCQU	Ergebnisrechnung			Finanzierungsrechnung					
				EH	FH		RA 2023	VA 2023	RA - VA	RA 2023	VA 2023	RA - VA
<b>Investive Gebarung</b>												
SU 33								0,00	0,00	0,00		
SU 34								0,00	0,00	0,00		
SA2								0,00	0,00	0,00		
SA3								-300,00	-400,00	100,00		
<b>Finanzierungstätigkeit</b>												
SU 35								0,00	0,00	0,00		
SU 36								0,00	0,00	0,00		
SA4								0,00	0,00	0,00		
SA5								-300,00	-400,00	100,00		
062												
062000												
<b>Operative Gebarung</b>												
SU 21 / 31								0,00	0,00	0,00		
1/062000-413000				2221	3221	23	1.193,96	1.500,00	-306,04	1.193,96	1.500,00	-306,04
1/062000-413100				2221	3221	23		300,00	-300,00		300,00	-300,00
SU 22 / 32							1.193,96	1.800,00	-606,04	1.193,96	1.800,00	-606,04
SA 0 / SA 1							-1.193,96	-1.800,00	606,04	-1.193,96	-1.800,00	606,04
SU 23							0,00	0,00	0,00	0,00	0,00	0,00
SA00							-1.193,96	-1.800,00	606,04			
<b>Investive Gebarung</b>												
SU 33								0,00	0,00	0,00		
SU 34								0,00	0,00	0,00		
SA2								0,00	0,00	0,00		
SA3								-1.193,96	-1.800,00	606,04		
<b>Finanzierungstätigkeit</b>												
SU 35								0,00	0,00	0,00		
SU 36								0,00	0,00	0,00		
SA4								0,00	0,00	0,00		
SA5								-1.193,96	-1.800,00	606,04		

	MVAG	MVAG	VCQU	Ergebnisrechnung			Finanzierungsrechnung			
				EH	FH	RA 2023	VA 2023	RA - VA	RA 2023	VA 2023
<b>09</b>	<b>Personalbetreuung</b>									
<b>091</b>	<b>Personalausbildung und Personalfortbildung</b>									
<b>091000</b>	<b>Personalausbildung und Personalfort</b>									
<b>Operative Gebarung</b>										
<b>SU 21 / 31</b>	<b>Summe Erträge / Einzahlungen operative Gebarung</b>			<b>0,00</b>	<b>0,00</b>	<b>0,00</b>	<b>0,00</b>	<b>0,00</b>	<b>0,00</b>	
1/091000-728000	Schulung der Bediensteten	2225	3225	24	3.130,80	3.500,00	-369,20	3.102,80	3.500,00	-397,20
<b>SU 22 / 32</b>	<b>Summe Aufwendungen / Auszahlungen operative Gebarung</b>			<b>3.130,80</b>	<b>3.500,00</b>	<b>-369,20</b>	<b>3.102,80</b>	<b>3.500,00</b>	<b>-397,20</b>	
<b>SA 0 / SA 1</b>	<b>(0) Nettoergebnis (21 - 22) / (1) Geldfluss operative Gebarung (31 - 32)</b>			<b>-3.130,80</b>	<b>-3.500,00</b>	<b>369,20</b>	<b>-3.102,80</b>	<b>-3.500,00</b>	<b>397,20</b>	
<b>SU 23</b>	<b>Summe Haushaltsrücklagen</b>			<b>0,00</b>	<b>0,00</b>	<b>0,00</b>	<b>0,00</b>	<b>0,00</b>	<b>0,00</b>	
<b>SA00</b>	<b>Nettoergebnis nach Zuw./Entn. Haushaltsrücklagen (Saldo 0 +/- SU23)</b>			<b>-3.130,80</b>	<b>-3.500,00</b>	<b>369,20</b>				
<b>Investive Gebarung</b>										
<b>SU 33</b>	<b>Summe Einzahlungen investive Gebarung</b>						<b>0,00</b>	<b>0,00</b>	<b>0,00</b>	
<b>SU 34</b>	<b>Summe Auszahlungen investive Gebarung</b>						<b>0,00</b>	<b>0,00</b>	<b>0,00</b>	
<b>SA2</b>	<b>Saldo (2) Geldfluss aus der Investiven Gebarung (33 - 34)</b>						<b>0,00</b>	<b>0,00</b>	<b>0,00</b>	
<b>SA3</b>	<b>Saldo (3) Nettofinanzierungssaldo (Saldo 1 + Saldo 2)</b>						<b>-3.102,80</b>	<b>-3.500,00</b>	<b>397,20</b>	
<b>Finanzierungstätigkeit</b>										
<b>SU 35</b>	<b>Summe Einzahlungen aus der Finanzierungstätigkeit</b>						<b>0,00</b>	<b>0,00</b>	<b>0,00</b>	
<b>SU 36</b>	<b>Summe Auszahlungen aus der Finanzierungstätigkeit</b>						<b>0,00</b>	<b>0,00</b>	<b>0,00</b>	
<b>SA4</b>	<b>Saldo (4) Geldfluss aus der Finanzierungstätigkeit (35 - 36)</b>						<b>0,00</b>	<b>0,00</b>	<b>0,00</b>	
<b>SA5</b>	<b>Saldo (5) Geldfluss aus der voranschlagswirksamen Gebarung (Saldo 3 + Saldo 4)</b>						<b>-3.102,80</b>	<b>-3.500,00</b>	<b>397,20</b>	

		MVAG	MVAG	VCQU	Ergebnisrechnung			Finanzierungsrechnung		
		EH	FH		RA 2023	VA 2023	RA - VA	RA 2023	VA 2023	RA - VA
<b>1 Öffentliche Ordnung und Sicherheit</b>										
<b>13</b>	<b>Sonderpolizei</b>									
<b>131</b>	<b>Bau- und Feuerpolizei</b>									
<b>131000</b>	<b>Bau und Feuerpolizei</b>									
<b>Operative Gebarung</b>										
2/131000+816000	Ersatz d. Sachverständ.Kosten	2114	3114	13	2.510,00	2.500,00	10,00	2.445,00	2.500,00	-55,00
<b>SU 21 / 31</b>	<b>Summe Erträge / Einzahlungen operative Gebarung</b>				<b>2.510,00</b>	<b>2.500,00</b>	<b>10,00</b>	<b>2.445,00</b>	<b>2.500,00</b>	<b>-55,00</b>
1/131000-640000	Sachverständigenkosten	2222	3222	24	8.292,44	10.000,00	-1.707,56	8.292,44	10.000,00	-1.707,56
1/131000-728000	Entgelte für sonstige Leistungen - Digitalisierung Bauakte	2225	3225	24		9.000,00	-9.000,00		9.000,00	-9.000,00
1/131000-728100	Entgelte für sonstige Leistungen	2225	3225	24	2.400,00	2.400,00		2.400,00	2.400,00	
<b>SU 22 / 32</b>	<b>Summe Aufwendungen / Auszahlungen operative Gebarung</b>				<b>10.692,44</b>	<b>21.400,00</b>	<b>-10.707,56</b>	<b>10.692,44</b>	<b>21.400,00</b>	<b>-10.707,56</b>
<b>SA 0 / SA 1</b>	<b>(0) Nettoergebnis (21 - 22) / (1) Geldfluss operative Gebarung (31 - 32)</b>				<b>-8.182,44</b>	<b>-18.900,00</b>	<b>10.717,56</b>	<b>-8.247,44</b>	<b>-18.900,00</b>	<b>10.652,56</b>
<b>SU 23</b>	<b>Summe Haushaltsrücklagen</b>				<b>0,00</b>	<b>0,00</b>	<b>0,00</b>	<b>0,00</b>	<b>0,00</b>	<b>0,00</b>
<b>SA00</b>	<b>Nettoergebnis nach Zuw./Entn. Haushaltsrücklagen (Saldo 0 +/- SU23)</b>				<b>-8.182,44</b>	<b>-18.900,00</b>	<b>10.717,56</b>			
<b>Investive Gebarung</b>										
<b>SU 33</b>	<b>Summe Einzahlungen investive Gebarung</b>							<b>0,00</b>	<b>0,00</b>	<b>0,00</b>
<b>SU 34</b>	<b>Summe Auszahlungen investive Gebarung</b>							<b>0,00</b>	<b>0,00</b>	<b>0,00</b>
<b>SA2</b>	<b>Saldo (2) Geldfluss aus der Investiven Gebarung (33 - 34)</b>							<b>0,00</b>	<b>0,00</b>	<b>0,00</b>
<b>SA3</b>	<b>Saldo (3) Nettofinanzierungssaldo (Saldo 1 + Saldo 2)</b>							<b>-8.247,44</b>	<b>-18.900,00</b>	<b>10.652,56</b>
<b>Finanzierungstätigkeit</b>										
<b>SU 35</b>	<b>Summe Einzahlungen aus der Finanzierungstätigkeit</b>							<b>0,00</b>	<b>0,00</b>	<b>0,00</b>
<b>SU 36</b>	<b>Summe Auszahlungen aus der Finanzierungstätigkeit</b>							<b>0,00</b>	<b>0,00</b>	<b>0,00</b>
<b>SA4</b>	<b>Saldo (4) Geldfluss aus der Finanzierungstätigkeit (35 - 36)</b>							<b>0,00</b>	<b>0,00</b>	<b>0,00</b>
<b>SA5</b>	<b>Saldo (5) Geldfluss aus der voranschlagswirksamen Gebarung (Saldo 3 + Saldo 4)</b>							<b>-8.247,44</b>	<b>-18.900,00</b>	<b>10.652,56</b>
<b>132</b>	<b>Gesundheitspolizei</b>									
<b>132000</b>	<b>Gesundheitspolizei</b>									
<b>Operative Gebarung</b>										
<b>SU 21 / 31</b>	<b>Summe Erträge / Einzahlungen operative Gebarung</b>				<b>0,00</b>	<b>0,00</b>	<b>0,00</b>	<b>0,00</b>	<b>0,00</b>	<b>0,00</b>
1/132000-728000	Honorare für Totenbeschau	2225	3225	24	1.133,01	1.700,00	-566,99	1.133,01	1.700,00	-566,99
<b>SU 22 / 32</b>	<b>Summe Aufwendungen / Auszahlungen operative Gebarung</b>				<b>1.133,01</b>	<b>1.700,00</b>	<b>-566,99</b>	<b>1.133,01</b>	<b>1.700,00</b>	<b>-566,99</b>
<b>SA 0 / SA 1</b>	<b>(0) Nettoergebnis (21 - 22) / (1) Geldfluss operative Gebarung (31 - 32)</b>				<b>-1.133,01</b>	<b>-1.700,00</b>	<b>566,99</b>	<b>-1.133,01</b>	<b>-1.700,00</b>	<b>566,99</b>
<b>SU 23</b>	<b>Summe Haushaltsrücklagen</b>				<b>0,00</b>	<b>0,00</b>	<b>0,00</b>	<b>0,00</b>	<b>0,00</b>	<b>0,00</b>
<b>SA00</b>	<b>Nettoergebnis nach Zuw./Entn. Haushaltsrücklagen (Saldo 0 +/- SU23)</b>				<b>-1.133,01</b>	<b>-1.700,00</b>	<b>566,99</b>			

	MVAG	MVAG	VCQU	Ergebnisrechnung			Finanzierungsrechnung			
				EH	FH	RA 2023	VA 2023	RA - VA	RA 2023	VA 2023
<b>Investive Gebarung</b>										
SU 33								0,00	0,00	0,00
SU 34								0,00	0,00	0,00
SA2								0,00	0,00	0,00
SA3								-1.133,01	-1.700,00	566,99
<b>Finanzierungstätigkeit</b>										
SU 35								0,00	0,00	0,00
SU 36								0,00	0,00	0,00
SA4								0,00	0,00	0,00
SA5								-1.133,01	-1.700,00	566,99
<b>133 Veterinärpolizei</b>										
<b>133000 Veterinärpolizei</b>										
<b>Operative Gebarung</b>										
2/133000+808000	Ersätze für Hundeabgabemarken	2116	3116	16	5,40	100,00	-94,60	5,40	100,00	-94,60
SU 21 / 31	Summe Erträge / Einzahlungen operative Gebarung				5,40	100,00	-94,60	5,40	100,00	-94,60
SU 22 / 32	Summe Aufwendungen / Auszahlungen operative Gebarung				0,00	0,00	0,00	0,00	0,00	0,00
SA 0 / SA 1	(0) Nettoergebnis (21 - 22) / (1) Geldfluss operative Gebarung (31 - 32)				5,40	100,00	-94,60	5,40	100,00	-94,60
SU 23	Summe Haushaltsrücklagen				0,00	0,00	0,00	0,00	0,00	0,00
SA00	Nettoergebnis nach Zuw./Entn. Haushaltsrücklagen (Saldo 0 +/- SU23)				5,40	100,00	-94,60			
<b>Investive Gebarung</b>										
SU 33	Summe Einzahlungen investive Gebarung							0,00	0,00	0,00
SU 34	Summe Auszahlungen investive Gebarung							0,00	0,00	0,00
SA2	Saldo (2) Geldfluss aus der Investiven Gebarung (33 - 34)							0,00	0,00	0,00
SA3	Saldo (3) Nettofinanzierungssaldo (Saldo 1 + Saldo 2)							5,40	100,00	-94,60
<b>Finanzierungstätigkeit</b>										
SU 35	Summe Einzahlungen aus der Finanzierungstätigkeit							0,00	0,00	0,00
SU 36	Summe Auszahlungen aus der Finanzierungstätigkeit							0,00	0,00	0,00
SA4	Saldo (4) Geldfluss aus der Finanzierungstätigkeit (35 - 36)							0,00	0,00	0,00
SA5	Saldo (5) Geldfluss aus der voranschlagswirksamen Gebarung (Saldo 3 + Saldo 4)							5,40	100,00	-94,60
<b>16 Feuerwehrwesen</b>										
<b>163 Freiwillige Feuerwehren</b>										
<b>163000 Freiwillige Feuerwehr</b>										
<b>Operative Gebarung</b>										
SU 21 / 31	Summe Erträge / Einzahlungen operative Gebarung				0,00	0,00	0,00	0,00	0,00	0,00

		MVAG			Ergebnisrechnung			Finanzierungsrechnung		
		EH	FH	VCQU	RA 2023	VA 2023	RA - VA	RA 2023	VA 2023	RA - VA
1/163000-754000	Zahlg. a. Freiw. Feuerwehren	2231	3231	26	10.080,00	10.100,00	-20,00	10.080,00	10.100,00	-20,00
1/163000-774000	Zuschüsse f. Ausrüstung	2231		43	1.800,00	1.800,00				
1/163000-774100	Sonstige Zuschüsse	2231		43	6.542,09	6.600,00	-57,91			
<b>SU 22 / 32</b>	<b>Summe Aufwendungen / Auszahlungen operative Gebarung</b>				<b>18.422,09</b>	<b>18.500,00</b>	<b>-77,91</b>	<b>10.080,00</b>	<b>10.100,00</b>	<b>-20,00</b>
<b>SA 0 / SA 1</b>	<b>(0) Nettoergebnis (21 - 22) / (1) Geldfluss operative Gebarung (31 - 32)</b>				<b>-18.422,09</b>	<b>-18.500,00</b>	<b>77,91</b>	<b>-10.080,00</b>	<b>-10.100,00</b>	<b>20,00</b>
<b>SU 23</b>	<b>Summe Haushaltsrücklagen</b>				<b>0,00</b>	<b>0,00</b>	<b>0,00</b>	<b>0,00</b>	<b>0,00</b>	<b>0,00</b>
<b>SA00</b>	<b>Nettoergebnis nach Zuw./Entn. Haushaltsrücklagen (Saldo 0 +/- SU23)</b>				<b>-18.422,09</b>	<b>-18.500,00</b>	<b>77,91</b>			
<b>Investive Gebarung</b>										
<b>SU 33</b>	<b>Summe Einzahlungen investive Gebarung</b>							<b>0,00</b>	<b>0,00</b>	<b>0,00</b>
1/163000-774000	Zuschüsse f. Ausrüstung		3431	43				1.800,00	1.800,00	
1/163000-774100	Sonstige Zuschüsse		3431	43				6.542,09	6.600,00	-57,91
<b>SU 34</b>	<b>Summe Auszahlungen investive Gebarung</b>							<b>8.342,09</b>	<b>8.400,00</b>	<b>-57,91</b>
<b>SA2</b>	<b>Saldo (2) Geldfluss aus der Investiven Gebarung (33 - 34)</b>							<b>-8.342,09</b>	<b>-8.400,00</b>	<b>57,91</b>
<b>SA3</b>	<b>Saldo (3) Nettofinanzierungssaldo (Saldo 1 + Saldo 2)</b>							<b>-18.422,09</b>	<b>-18.500,00</b>	<b>77,91</b>
<b>Finanzierungstätigkeit</b>										
<b>SU 35</b>	<b>Summe Einzahlungen aus der Finanzierungstätigkeit</b>							<b>0,00</b>	<b>0,00</b>	<b>0,00</b>
<b>SU 36</b>	<b>Summe Auszahlungen aus der Finanzierungstätigkeit</b>							<b>0,00</b>	<b>0,00</b>	<b>0,00</b>
<b>SA4</b>	<b>Saldo (4) Geldfluss aus der Finanzierungstätigkeit (35 - 36)</b>							<b>0,00</b>	<b>0,00</b>	<b>0,00</b>
<b>SA5</b>	<b>Saldo (5) Geldfluss aus der voranschlagswirksamen Gebarung (Saldo 3 + Saldo 4)</b>							<b>-18.422,09</b>	<b>-18.500,00</b>	<b>77,91</b>
<b>164</b>	<b>Förderung der Brandbekämpfung und Brandverhütung</b>									
<b>164000</b>	<b>Förderung der Brandbekämpfung und Brandverhütung</b>									
<b>Operative Gebarung</b>										
2/164000+813000	Erträge aus der Auflösung von Investitionszuschüssen (Kapitaltransfers)		2127		35.132,81	35.100,00	32,81			
<b>SU 21 / 31</b>	<b>Summe Erträge / Einzahlungen operative Gebarung</b>				<b>35.132,81</b>	<b>35.100,00</b>	<b>32,81</b>	<b>0,00</b>	<b>0,00</b>	<b>0,00</b>
1/164000-400000	Geringwertige Wirtschaftsgüter	2221	3221	23		500,00	-500,00		500,00	-500,00
1/164000-670000	Versicherungen	2222	3222	24	9.925,71	13.000,00	-3.074,29	9.865,39	13.000,00	-3.134,61
1/164000-680000	Planmäßige Abschreibung	2226			93.966,89	101.600,00	-7.633,11			
1/164000-710000	Öffentliche Abgaben (Ausgaben)	2225	3225	24	21,10	100,00	-78,90	-33,15	100,00	-133,15
1/164000-711000	Kanalbenutzungsgebühren	2225	3225	24	2.427,05	2.700,00	-272,95	2.427,05	2.700,00	-272,95
1/164000-711100	Gebühren für Wasserbezug	2225	3225	24	914,74	1.000,00	-85,26	914,74	1.000,00	-85,26
1/164000-711200	Abfallwirtschaftsgebühren für Feuer	2225	3225	24	1.240,31	1.300,00	-59,69	1.240,31	1.300,00	-59,69
1/164000-728000	Entgelte F. Sonst. Leistungen	2225	3225	24	140,40	200,00	-59,60	140,40	200,00	-59,60
1/164000-729100	Personalkostenersatz an Bauhof	2225	3225	24	144,33	300,00	-155,67	144,33	300,00	-155,67
1/164000-755000	Kostenbeitrag Abwasserentsorgung	2233	3233	27	875,00	900,00	-25,00	875,00	900,00	-25,00
<b>SU 22 / 32</b>	<b>Summe Aufwendungen / Auszahlungen operative Gebarung</b>				<b>109.655,53</b>	<b>121.600,00</b>	<b>-11.944,47</b>	<b>15.574,07</b>	<b>20.000,00</b>	<b>-4.425,93</b>
<b>SA 0 / SA 1</b>	<b>(0) Nettoergebnis (21 - 22) / (1) Geldfluss operative Gebarung (31 - 32)</b>				<b>-74.522,72</b>	<b>-86.500,00</b>	<b>11.977,28</b>	<b>-15.574,07</b>	<b>-20.000,00</b>	<b>4.425,93</b>

	MVAG	MVAG	VCQU	Ergebnisrechnung			Finanzierungsrechnung				
				EH	FH	RA 2023	VA 2023	RA - VA	RA 2023	VA 2023	RA - VA
SU 23						0,00	0,00	0,00	0,00	0,00	0,00
SA00						-74.522,72	-86.500,00	11.977,28			
<b>Investive Gebarung</b>											
SU 33									0,00	0,00	0,00
SU 34									0,00	0,00	0,00
SA2									0,00	0,00	0,00
SA3									-15.574,07	-20.000,00	4.425,93
<b>Finanzierungstätigkeit</b>											
SU 35									0,00	0,00	0,00
SU 36									0,00	0,00	0,00
SA4									0,00	0,00	0,00
SA5									-15.574,07	-20.000,00	4.425,93
164200											
<b>Operative Gebarung</b>											
SU 21 / 31						0,00	0,00	0,00	0,00	0,00	0,00
1/164200-680000				2226		7.517,35	7.500,00	17,35			
SU 22 / 32						7.517,35	7.500,00	17,35	0,00	0,00	0,00
SA 0 / SA 1						-7.517,35	-7.500,00	-17,35	0,00	0,00	0,00
SU 23						0,00	0,00	0,00	0,00	0,00	0,00
SA00						-7.517,35	-7.500,00	-17,35			
<b>Investive Gebarung</b>											
SU 33									0,00	0,00	0,00
SU 34									0,00	0,00	0,00
SA2									0,00	0,00	0,00
SA3									0,00	0,00	0,00
<b>Finanzierungstätigkeit</b>											
SU 35									0,00	0,00	0,00
SU 36									0,00	0,00	0,00
SA4									0,00	0,00	0,00
SA5									0,00	0,00	0,00
169											
169000											
<b>Operative Gebarung</b>											
SU 21 / 31						0,00	0,00	0,00	0,00	0,00	0,00
1/169000-413000				2221 3221 23		229,00	800,00	-571,00	229,00	800,00	-571,00

		MVAG MVAG VCQU			Ergebnisrechnung			Finanzierungsrechnung		
		EH	FH	VCQU	RA 2023	VA 2023	RA - VA	RA 2023	VA 2023	RA - VA
1/169000-728000	Bewirtungen	2225	3225	24	784,66	500,00	284,66	784,66	500,00	284,66
<b>SU 22 / 32</b>	<b>Summe Aufwendungen / Auszahlungen operative Gebarung</b>				<b>1.013,66</b>	<b>1.300,00</b>	<b>-286,34</b>	<b>1.013,66</b>	<b>1.300,00</b>	<b>-286,34</b>
<b>SA 0 / SA 1</b>	<b>(0) Nettoergebnis (21 - 22) / (1) Geldfluss operative Gebarung (31 - 32)</b>				<b>-1.013,66</b>	<b>-1.300,00</b>	<b>286,34</b>	<b>-1.013,66</b>	<b>-1.300,00</b>	<b>286,34</b>
<b>SU 23</b>	<b>Summe Haushaltsrücklagen</b>				<b>0,00</b>	<b>0,00</b>	<b>0,00</b>	<b>0,00</b>	<b>0,00</b>	<b>0,00</b>
<b>SA00</b>	<b>Nettoergebnis nach Zuw./Entn. Haushaltsrücklagen (Saldo 0 +/- SU23)</b>				<b>-1.013,66</b>	<b>-1.300,00</b>	<b>286,34</b>			
<b>Investive Gebarung</b>										
<b>SU 33</b>	<b>Summe Einzahlungen investive Gebarung</b>							<b>0,00</b>	<b>0,00</b>	<b>0,00</b>
<b>SU 34</b>	<b>Summe Auszahlungen investive Gebarung</b>							<b>0,00</b>	<b>0,00</b>	<b>0,00</b>
<b>SA2</b>	<b>Saldo (2) Geldfluss aus der Investiven Gebarung (33 - 34)</b>							<b>0,00</b>	<b>0,00</b>	<b>0,00</b>
<b>SA3</b>	<b>Saldo (3) Nettofinanzierungssaldo (Saldo 1 + Saldo 2)</b>							<b>-1.013,66</b>	<b>-1.300,00</b>	<b>286,34</b>
<b>Finanzierungstätigkeit</b>										
<b>SU 35</b>	<b>Summe Einzahlungen aus der Finanzierungstätigkeit</b>							<b>0,00</b>	<b>0,00</b>	<b>0,00</b>
<b>SU 36</b>	<b>Summe Auszahlungen aus der Finanzierungstätigkeit</b>							<b>0,00</b>	<b>0,00</b>	<b>0,00</b>
<b>SA4</b>	<b>Saldo (4) Geldfluss aus der Finanzierungstätigkeit (35 - 36)</b>							<b>0,00</b>	<b>0,00</b>	<b>0,00</b>
<b>SA5</b>	<b>Saldo (5) Geldfluss aus der voranschlagswirksamen Gebarung (Saldo 3 + Saldo 4)</b>							<b>-1.013,66</b>	<b>-1.300,00</b>	<b>286,34</b>
<b>17</b>	<b>Katastrophendienst</b>									
<b>179</b>	<b>Sonstige Einrichtungen und Maßnahmen</b>									
<b>179000</b>	<b>Sonstige Einrichtungen und Maßnahme</b>									
<b>Operative Gebarung</b>										
<b>SU 21 / 31</b>	<b>Summe Erträge / Einzahlungen operative Gebarung</b>				<b>0,00</b>	<b>0,00</b>	<b>0,00</b>	<b>0,00</b>	<b>0,00</b>	<b>0,00</b>
1/179000-616000	Wartung des Notstromaggregates	2224	3224	24		1.100,00	-1.100,00		1.100,00	-1.100,00
1/179000-670000	Versicherungen	2222	3222	24	27,21	100,00	-72,79	27,21	100,00	-72,79
<b>SU 22 / 32</b>	<b>Summe Aufwendungen / Auszahlungen operative Gebarung</b>				<b>27,21</b>	<b>1.200,00</b>	<b>-1.172,79</b>	<b>27,21</b>	<b>1.200,00</b>	<b>-1.172,79</b>
<b>SA 0 / SA 1</b>	<b>(0) Nettoergebnis (21 - 22) / (1) Geldfluss operative Gebarung (31 - 32)</b>				<b>-27,21</b>	<b>-1.200,00</b>	<b>1.172,79</b>	<b>-27,21</b>	<b>-1.200,00</b>	<b>1.172,79</b>
<b>SU 23</b>	<b>Summe Haushaltsrücklagen</b>				<b>0,00</b>	<b>0,00</b>	<b>0,00</b>	<b>0,00</b>	<b>0,00</b>	<b>0,00</b>
<b>SA00</b>	<b>Nettoergebnis nach Zuw./Entn. Haushaltsrücklagen (Saldo 0 +/- SU23)</b>				<b>-27,21</b>	<b>-1.200,00</b>	<b>1.172,79</b>			
<b>Investive Gebarung</b>										
<b>SU 33</b>	<b>Summe Einzahlungen investive Gebarung</b>							<b>0,00</b>	<b>0,00</b>	<b>0,00</b>
<b>SU 34</b>	<b>Summe Auszahlungen investive Gebarung</b>							<b>0,00</b>	<b>0,00</b>	<b>0,00</b>
<b>SA2</b>	<b>Saldo (2) Geldfluss aus der Investiven Gebarung (33 - 34)</b>							<b>0,00</b>	<b>0,00</b>	<b>0,00</b>
<b>SA3</b>	<b>Saldo (3) Nettofinanzierungssaldo (Saldo 1 + Saldo 2)</b>							<b>-27,21</b>	<b>-1.200,00</b>	<b>1.172,79</b>
<b>Finanzierungstätigkeit</b>										
<b>SU 35</b>	<b>Summe Einzahlungen aus der Finanzierungstätigkeit</b>							<b>0,00</b>	<b>0,00</b>	<b>0,00</b>
<b>SU 36</b>	<b>Summe Auszahlungen aus der Finanzierungstätigkeit</b>							<b>0,00</b>	<b>0,00</b>	<b>0,00</b>
<b>SA4</b>	<b>Saldo (4) Geldfluss aus der Finanzierungstätigkeit (35 - 36)</b>							<b>0,00</b>	<b>0,00</b>	<b>0,00</b>

		MVAG			Ergebnisrechnung			Finanzierungsrechnung		
		EH	FH	VCQU	RA 2023	VA 2023	RA - VA	RA 2023	VA 2023	RA - VA
SA5	Saldo (5) Geldfluss aus der voranschlagswirksamen Gebarung (Saldo 3 + Saldo 4)							-27,21	-1.200,00	1.172,79
<b>18</b>	<b>Landesverteidigung</b>									
<b>180</b>	<b>Zivilschutz</b>									
<b>180000</b>	<b>Zivilschutz</b>									
<b>Operative Gebarung</b>										
SU 21 / 31	Summe Erträge / Einzahlungen operative Gebarung				0,00	0,00	0,00	0,00	0,00	0,00
1/180000-757000	Beitrag an Zivilschutzverband	2234	3234	27	259,35	300,00	-40,65	259,35	300,00	-40,65
SU 22 / 32	Summe Aufwendungen / Auszahlungen operative Gebarung				259,35	300,00	-40,65	259,35	300,00	-40,65
SA 0 / SA 1	(0) Nettoergebnis (21 - 22) / (1) Geldfluss operative Gebarung (31 - 32)				-259,35	-300,00	40,65	-259,35	-300,00	40,65
SU 23	Summe Haushaltsrücklagen				0,00	0,00	0,00	0,00	0,00	0,00
SA00	Nettoergebnis nach Zuw./Entn. Haushaltsrücklagen (Saldo 0 +/- SU23)				-259,35	-300,00	40,65			
<b>Investive Gebarung</b>										
SU 33	Summe Einzahlungen investive Gebarung							0,00	0,00	0,00
SU 34	Summe Auszahlungen investive Gebarung							0,00	0,00	0,00
SA2	Saldo (2) Geldfluss aus der Investiven Gebarung (33 - 34)							0,00	0,00	0,00
SA3	Saldo (3) Nettofinanzierungssaldo (Saldo 1 + Saldo 2)							-259,35	-300,00	40,65
<b>Finanzierungstätigkeit</b>										
SU 35	Summe Einzahlungen aus der Finanzierungstätigkeit							0,00	0,00	0,00
SU 36	Summe Auszahlungen aus der Finanzierungstätigkeit							0,00	0,00	0,00
SA4	Saldo (4) Geldfluss aus der Finanzierungstätigkeit (35 - 36)							0,00	0,00	0,00
SA5	Saldo (5) Geldfluss aus der voranschlagswirksamen Gebarung (Saldo 3 + Saldo 4)							-259,35	-300,00	40,65

		MVAG	MVAG	VCQU	Ergebnisrechnung			Finanzierungsrechnung		
		EH	FH		RA 2023	VA 2023	RA - VA	RA 2023	VA 2023	RA - VA
<b>2 Unterricht, Erziehung, Sport und Wissenschaft</b>										
<b>21</b>	<b>Allgemeinbildender Unterricht</b>									
<b>211</b>	<b>Volksschulen</b>									
<b>211000</b>	<b>Volksschule</b>									
<b>Operative Gebarung</b>										
2/211000+816000	Benützungsentgelte für Turnsaal	2114	3114	13	945,00	600,00	345,00	1.095,00	600,00	495,00
<b>SU 21 / 31</b>	<b>Summe Erträge / Einzahlungen operative Gebarung</b>				<b>945,00</b>	<b>600,00</b>	<b>345,00</b>	<b>1.095,00</b>	<b>600,00</b>	<b>495,00</b>
1/211000-400000	Geringwertige Wirtschaftsgüter	2221	3221	23	1.587,41	1.700,00	-112,59	1.587,41	1.700,00	-112,59
1/211000-400100	Lehrmittel	2221	3221	23	212,75	1.000,00	-787,25	141,95	1.000,00	-858,05
1/211000-413000	Handelswaren	2221	3221	23	177,83	400,00	-222,17	177,83	400,00	-222,17
1/211000-451000	Brennstoffe	2221	3221	23	3.057,78	4.000,00	-942,22	3.057,78	4.000,00	-942,22
1/211000-454000	Reinigungsmittel	2221	3221	23	1.387,81	1.400,00	-12,19	1.387,81	1.400,00	-12,19
1/211000-456000	Schreib-, Zeichen- u. Sonst. Büromi	2221	3221	23	65,21	300,00	-234,79	65,21	300,00	-234,79
1/211000-457000	Druckwerke	2221	3221	23		300,00	-300,00		300,00	-300,00
1/211000-458000	Gesundheitsvorsorge	2221	3221	23	287,04	500,00	-212,96	287,04	500,00	-212,96
1/211000-459000	Sonstige Verbrauchsgüter	2221	3221	23	28,07	200,00	-171,93	28,07	200,00	-171,93
1/211000-459200	Bastelmaterial	2221	3221	23	165,29	200,00	-34,71	165,29	200,00	-34,71
1/211000-511000	Bezüge Vertragsbedienstete	2211	3211	20	30.490,02	34.200,00	-3.709,98	30.490,02	34.200,00	-3.709,98
1/211000-523000	Geldbezüge der nicht ganzjährig beschäftigten Arbeiter	2211	3211	20	1.152,82	1.200,00	-47,18	1.152,82	1.200,00	-47,18
1/211000-565000	Mehrleistungsvergütungen	2211	3211	20	138,84	300,00	-161,16	138,84	300,00	-161,16
1/211000-580000	Dienstgeberbeiträge zum Ausgleichsfonds für Familienbeihilf	2212	3212	20	1.163,37	1.300,00	-136,63	1.163,37	1.300,00	-136,63
1/211000-582000	Sonstige Dienstgeberbeiträge zur sozialen Sicherheit	2212	3212	20	6.306,05	6.600,00	-293,95	6.306,05	6.600,00	-293,95
1/211000-600000	Strom	2222	3222	24	3.027,76	4.000,00	-972,24	2.010,00	4.000,00	-1.990,00
1/211000-614000	Instandhaltung der Gebäude	2224	3224	24	28.395,22	31.200,00	-2.804,78	28.395,22	31.200,00	-2.804,78
1/211000-614100	Instandh. d. Heizungsanlagen	2224	3224	24	325,20	1.000,00	-674,80	325,20	1.000,00	-674,80
1/211000-618000	Instandh. d. Schuleinrichtung	2224	3224	24	989,22	700,00	289,22	989,22	700,00	289,22
1/211000-618200	Kosten Servicevertrag - Digit. Kopi	2224	3224	24	2.258,69	2.300,00	-41,31	2.258,69	2.300,00	-41,31
1/211000-618300	Wartungsvertrag Smartboards	2224	3224	24	491,62	500,00	-8,38	491,62	500,00	-8,38
1/211000-620000	Beförderung von Schülern	2222	3222	24	478,50	1.700,00	-1.221,50	478,50	1.700,00	-1.221,50
1/211000-630000	Postdienste	2222	3222	24		100,00	-100,00		100,00	-100,00
1/211000-631000	Telekommunikationsdienste	2222	3222	24	1.237,51	1.100,00	137,51	1.316,42	1.100,00	216,42
1/211000-631100	Telekomm.Dienste - Entgelte F. Durc	2222	3222	24	2,00	100,00	-98,00	4,00	100,00	-96,00
1/211000-650000	Kreditzinsen	2241	3241	25	7.712,37	7.800,00	-87,63	7.712,37	7.800,00	-87,63
1/211000-670000	Versicherungen	2222	3222	24	2.618,39	2.700,00	-81,61	2.618,39	2.700,00	-81,61
1/211000-680000	Planmäßige Abschreibung	2226			22.149,59	22.100,00	49,59			

		MVAG			Ergebnisrechnung			Finanzierungsrechnung		
		EH	FH	VCQU	RA 2023	VA 2023	RA - VA	RA 2023	VA 2023	RA - VA
1/211000-710000	Öffentliche Abgaben	2225	3225	24	10,55	100,00	-89,45	10,55	100,00	-89,45
1/211000-711100	Gebühren für Wasserbezug	2225	3225	24	415,50	500,00	-84,50	415,50	500,00	-84,50
1/211000-711200	Abfallwirtschaftsgebühren	2225	3225	24	601,12	700,00	-98,88	601,12	700,00	-98,88
1/211000-720000	Medienbeitrag	2225	3225	24	250,51	300,00	-49,49	250,51	300,00	-49,49
1/211000-724000	Reisegebühren	2225	3225	24		100,00	-100,00		100,00	-100,00
1/211000-728000	Entgelte F. Sonst. Leistungen	2225	3225	24	551,90	500,00	51,90	551,90	500,00	51,90
1/211000-728500	Wartung der Software	2225	3225	24	315,08	600,00	-284,92	315,08	600,00	-284,92
1/211000-729100	Personalkostenersatz an Bauhof	2225	3225	24	3.544,86	4.000,00	-455,14	3.544,86	4.000,00	-455,14
1/211000-752000	Kostenersatz für Personalverrechnun	2231	3231	26	153,88	300,00	-146,12	153,88	300,00	-146,12
1/211000-755000	Kostenbeitrag Abwasserentsorgung	2233	3233	27	1.350,00	1.400,00	-50,00	1.350,00	1.400,00	-50,00
<b>SU 22 / 32</b>	<b>Summe Aufwendungen / Auszahlungen operative Gebarung</b>				<b>123.099,76</b>	<b>137.400,00</b>	<b>-14.300,24</b>	<b>99.942,52</b>	<b>115.300,00</b>	<b>-15.357,48</b>
<b>SA 0 / SA 1</b>	<b>(0) Nettoergebnis (21 - 22) / (1) Geldfluss operative Gebarung (31 - 32)</b>				<b>-122.154,76</b>	<b>-136.800,00</b>	<b>14.645,24</b>	<b>-98.847,52</b>	<b>-114.700,00</b>	<b>15.852,48</b>
<b>SU 23</b>	<b>Summe Haushaltsrücklagen</b>				<b>0,00</b>	<b>0,00</b>	<b>0,00</b>	<b>0,00</b>	<b>0,00</b>	<b>0,00</b>
<b>SA00</b>	<b>Nettoergebnis nach Zuw./Entn. Haushaltsrücklagen (Saldo 0 +/- SU23)</b>				<b>-122.154,76</b>	<b>-136.800,00</b>	<b>14.645,24</b>			
<b>Investive Gebarung</b>										
<b>SU 33</b>	<b>Summe Einzahlungen investive Gebarung</b>							<b>0,00</b>	<b>0,00</b>	<b>0,00</b>
1/211000-042000	Betriebsausstattung		3415	2 41					800,00	-800,00
<b>SU 34</b>	<b>Summe Auszahlungen investive Gebarung</b>							<b>0,00</b>	<b>800,00</b>	<b>-800,00</b>
<b>SA2</b>	<b>Saldo (2) Geldfluss aus der Investiven Gebarung (33 - 34)</b>							<b>0,00</b>	<b>-800,00</b>	<b>800,00</b>
<b>SA3</b>	<b>Saldo (3) Nettofinanzierungssaldo (Saldo 1 + Saldo 2)</b>							<b>-98.847,52</b>	<b>-115.500,00</b>	<b>16.652,48</b>
<b>Finanzierungstätigkeit</b>										
<b>SU 35</b>	<b>Summe Einzahlungen aus der Finanzierungstätigkeit</b>							<b>0,00</b>	<b>0,00</b>	<b>0,00</b>
1/211000-346000	Tilgung von Bankdarlehen		3614	65				36.363,62	36.400,00	-36,38
<b>SU 36</b>	<b>Summe Auszahlungen aus der Finanzierungstätigkeit</b>							<b>36.363,62</b>	<b>36.400,00</b>	<b>-36,38</b>
<b>SA4</b>	<b>Saldo (4) Geldfluss aus der Finanzierungstätigkeit (35 - 36)</b>							<b>-36.363,62</b>	<b>-36.400,00</b>	<b>36,38</b>
<b>SA5</b>	<b>Saldo (5) Geldfluss aus der voranschlagswirksamen Gebarung (Saldo 3 + Saldo 4)</b>							<b>-135.211,14</b>	<b>-151.900,00</b>	<b>16.688,86</b>
<b>211100</b>	<b>Schulfreiraum Volksschule</b>									
<b>Operative Gebarung</b>										
2/211100+813000	Erträge aus der Auflösung von Investitionszuschüssen (Kapitaltransfers)		2127		1.212,12	1.200,00	12,12			
<b>SU 21 / 31</b>	<b>Summe Erträge / Einzahlungen operative Gebarung</b>				<b>1.212,12</b>	<b>1.200,00</b>	<b>12,12</b>	<b>0,00</b>	<b>0,00</b>	<b>0,00</b>
1/211100-680000	Planmäßige Abschreibung		2226		163,91	5.800,00	-5.636,09			
<b>SU 22 / 32</b>	<b>Summe Aufwendungen / Auszahlungen operative Gebarung</b>				<b>163,91</b>	<b>5.800,00</b>	<b>-5.636,09</b>	<b>0,00</b>	<b>0,00</b>	<b>0,00</b>
<b>SA 0 / SA 1</b>	<b>(0) Nettoergebnis (21 - 22) / (1) Geldfluss operative Gebarung (31 - 32)</b>				<b>1.048,21</b>	<b>-4.600,00</b>	<b>5.648,21</b>	<b>0,00</b>	<b>0,00</b>	<b>0,00</b>
<b>SU 23</b>	<b>Summe Haushaltsrücklagen</b>				<b>0,00</b>	<b>0,00</b>	<b>0,00</b>	<b>0,00</b>	<b>0,00</b>	<b>0,00</b>
<b>SA00</b>	<b>Nettoergebnis nach Zuw./Entn. Haushaltsrücklagen (Saldo 0 +/- SU23)</b>				<b>1.048,21</b>	<b>-4.600,00</b>	<b>5.648,21</b>			

		MVAG	MVAG	VCQU	Ergebnisrechnung			Finanzierungsrechnung		
		EH	FH		RA 2023	VA 2023	RA - VA	RA 2023	VA 2023	RA - VA
<b>Investive Gebarung</b>										
SU 33	Summe Einzahlungen investive Gebarung							0,00	0,00	0,00
SU 34	Summe Auszahlungen investive Gebarung							0,00	0,00	0,00
SA2	Saldo (2) Geldfluss aus der Investiven Gebarung (33 – 34)							0,00	0,00	0,00
SA3	Saldo (3) Nettofinanzierungssaldo (Saldo 1 + Saldo 2)							0,00	0,00	0,00
<b>Finanzierungstätigkeit</b>										
SU 35	Summe Einzahlungen aus der Finanzierungstätigkeit							0,00	0,00	0,00
SU 36	Summe Auszahlungen aus der Finanzierungstätigkeit							0,00	0,00	0,00
SA4	Saldo (4) Geldfluss aus der Finanzierungstätigkeit (35 – 36)							0,00	0,00	0,00
SA5	Saldo (5) Geldfluss aus der voranschlagswirksamen Gebarung (Saldo 3 + Saldo 4)							0,00	0,00	0,00
<b>212 Hauptschulen</b>										
<b>212000 Neue Mittelschulen</b>										
<b>Operative Gebarung</b>										
SU 21 / 31	Summe Erträge / Einzahlungen operative Gebarung				0,00	0,00	0,00	0,00	0,00	0,00
1/212000-752000	Schulumlagen Haupt- u. Mittelschule	2231	3231	26	69.700,00	69.700,00		69.700,00	69.700,00	
SU 22 / 32	Summe Aufwendungen / Auszahlungen operative Gebarung				69.700,00	69.700,00	0,00	69.700,00	69.700,00	0,00
SA 0 / SA 1	(0) Nettoergebnis (21 - 22) / (1) Geldfluss operative Gebarung (31 – 32)				-69.700,00	-69.700,00	0,00	-69.700,00	-69.700,00	0,00
SU 23	Summe Haushaltsrücklagen				0,00	0,00	0,00	0,00	0,00	0,00
SA00	Nettoergebnis nach Zuw./Entn. Haushaltsrücklagen (Saldo 0 +/- SU23)				-69.700,00	-69.700,00	0,00			
<b>Investive Gebarung</b>										
SU 33	Summe Einzahlungen investive Gebarung							0,00	0,00	0,00
SU 34	Summe Auszahlungen investive Gebarung							0,00	0,00	0,00
SA2	Saldo (2) Geldfluss aus der Investiven Gebarung (33 – 34)							0,00	0,00	0,00
SA3	Saldo (3) Nettofinanzierungssaldo (Saldo 1 + Saldo 2)							-69.700,00	-69.700,00	0,00
<b>Finanzierungstätigkeit</b>										
SU 35	Summe Einzahlungen aus der Finanzierungstätigkeit							0,00	0,00	0,00
SU 36	Summe Auszahlungen aus der Finanzierungstätigkeit							0,00	0,00	0,00
SA4	Saldo (4) Geldfluss aus der Finanzierungstätigkeit (35 – 36)							0,00	0,00	0,00
SA5	Saldo (5) Geldfluss aus der voranschlagswirksamen Gebarung (Saldo 3 + Saldo 4)							-69.700,00	-69.700,00	0,00
<b>213 Sonderschulen</b>										
<b>213000 Sonderschule</b>										
<b>Operative Gebarung</b>										
SU 21 / 31	Summe Erträge / Einzahlungen operative Gebarung				0,00	0,00	0,00	0,00	0,00	0,00
1/213000-752000	Schülerhaltungsbeitrag	2231	3231	26	4.000,00	4.000,00		4.000,00	4.000,00	
SU 22 / 32	Summe Aufwendungen / Auszahlungen operative Gebarung				4.000,00	4.000,00	0,00	4.000,00	4.000,00	0,00

	MVAG	MVAG	VCQU	Ergebnisrechnung			Finanzierungsrechnung			
				EH	FH	RA 2023	VA 2023	RA - VA	RA 2023	VA 2023
SA 0 / SA 1	(0) Nettoergebnis (21 - 22) / (1) Geldfluss operative Gebarung (31 - 32)									
SU 23	Summe Haushaltsrücklagen			0,00	0,00	0,00	0,00	0,00	0,00	0,00
SA00	Nettoergebnis nach Zuw./Entn. Haushaltsrücklagen (Saldo 0 +/- SU23)			-4.000,00	-4.000,00	0,00	-4.000,00	-4.000,00	0,00	0,00
Investive Gebarung										
SU 33	Summe Einzahlungen investive Gebarung						0,00	0,00	0,00	0,00
SU 34	Summe Auszahlungen investive Gebarung						0,00	0,00	0,00	0,00
SA2	Saldo (2) Geldfluss aus der Investiven Gebarung (33 - 34)						0,00	0,00	0,00	0,00
SA3	Saldo (3) Nettofinanzierungssaldo (Saldo 1 + Saldo 2)						-4.000,00	-4.000,00	0,00	0,00
Finanzierungstätigkeit										
SU 35	Summe Einzahlungen aus der Finanzierungstätigkeit						0,00	0,00	0,00	0,00
SU 36	Summe Auszahlungen aus der Finanzierungstätigkeit						0,00	0,00	0,00	0,00
SA4	Saldo (4) Geldfluss aus der Finanzierungstätigkeit (35 - 36)						0,00	0,00	0,00	0,00
SA5	Saldo (5) Geldfluss aus der voranschlagswirksamen Gebarung (Saldo 3 + Saldo 4)						-4.000,00	-4.000,00	0,00	0,00
214	Polytechnische Schulen									
214000	Polytechnischer Lehrgang									
Operative Gebarung										
SU 21 / 31	Summe Erträge / Einzahlungen operative Gebarung			0,00	0,00	0,00	0,00	0,00	0,00	0,00
1/214000-752000	Schulumlage Polytechnische Schule 2231 3231 26			5.532,64	5.600,00	-67,36	5.532,64	5.600,00	-67,36	-67,36
SU 22 / 32	Summe Aufwendungen / Auszahlungen operative Gebarung			5.532,64	5.600,00	-67,36	5.532,64	5.600,00	-67,36	-67,36
SA 0 / SA 1	(0) Nettoergebnis (21 - 22) / (1) Geldfluss operative Gebarung (31 - 32)			-5.532,64	-5.600,00	67,36	-5.532,64	-5.600,00	67,36	67,36
SU 23	Summe Haushaltsrücklagen			0,00	0,00	0,00	0,00	0,00	0,00	0,00
SA00	Nettoergebnis nach Zuw./Entn. Haushaltsrücklagen (Saldo 0 +/- SU23)			-5.532,64	-5.600,00	67,36				
Investive Gebarung										
SU 33	Summe Einzahlungen investive Gebarung						0,00	0,00	0,00	0,00
SU 34	Summe Auszahlungen investive Gebarung						0,00	0,00	0,00	0,00
SA2	Saldo (2) Geldfluss aus der Investiven Gebarung (33 - 34)						0,00	0,00	0,00	0,00
SA3	Saldo (3) Nettofinanzierungssaldo (Saldo 1 + Saldo 2)						-5.532,64	-5.600,00	67,36	67,36
Finanzierungstätigkeit										
SU 35	Summe Einzahlungen aus der Finanzierungstätigkeit						0,00	0,00	0,00	0,00
SU 36	Summe Auszahlungen aus der Finanzierungstätigkeit						0,00	0,00	0,00	0,00
SA4	Saldo (4) Geldfluss aus der Finanzierungstätigkeit (35 - 36)						0,00	0,00	0,00	0,00
SA5	Saldo (5) Geldfluss aus der voranschlagswirksamen Gebarung (Saldo 3 + Saldo 4)						-5.532,64	-5.600,00	67,36	67,36

	MVAG	MVAG	VCQU	Ergebnisrechnung			Finanzierungsrechnung			
				EH	FH	RA 2023	VA 2023	RA - VA	RA 2023	VA 2023
<b>219</b>	<b>Sonstige Einrichtungen und Maßnahmen</b>									
<b>219000</b>	<b>Sonstige Einrichtungen und Maßnahme</b>									
<b>Operative Gebarung</b>										
<b>SU 21 / 31</b>	<b>Summe Erträge / Einzahlungen operative Gebarung</b>			<b>0,00</b>	<b>0,00</b>	<b>0,00</b>	<b>0,00</b>	<b>0,00</b>	<b>0,00</b>	
1/219000-768000	Zuwendg. F. Schulveranstaltg.	2234	3234	27	400,00	400,00		400,00	400,00	
<b>SU 22 / 32</b>	<b>Summe Aufwendungen / Auszahlungen operative Gebarung</b>			<b>400,00</b>	<b>400,00</b>	<b>0,00</b>	<b>400,00</b>	<b>400,00</b>	<b>0,00</b>	
<b>SA 0 / SA 1</b>	<b>(0) Nettoergebnis (21 - 22) / (1) Geldfluss operative Gebarung (31 - 32)</b>			<b>-400,00</b>	<b>-400,00</b>	<b>0,00</b>	<b>-400,00</b>	<b>-400,00</b>	<b>0,00</b>	
<b>SU 23</b>	<b>Summe Haushaltsrücklagen</b>			<b>0,00</b>	<b>0,00</b>	<b>0,00</b>	<b>0,00</b>	<b>0,00</b>	<b>0,00</b>	
<b>SA00</b>	<b>Nettoergebnis nach Zuw./Entn. Haushaltsrücklagen (Saldo 0 +/- SU23)</b>			<b>-400,00</b>	<b>-400,00</b>	<b>0,00</b>				
<b>Investive Gebarung</b>										
<b>SU 33</b>	<b>Summe Einzahlungen investive Gebarung</b>						<b>0,00</b>	<b>0,00</b>	<b>0,00</b>	
<b>SU 34</b>	<b>Summe Auszahlungen investive Gebarung</b>						<b>0,00</b>	<b>0,00</b>	<b>0,00</b>	
<b>SA2</b>	<b>Saldo (2) Geldfluss aus der Investiven Gebarung (33 - 34)</b>						<b>0,00</b>	<b>0,00</b>	<b>0,00</b>	
<b>SA3</b>	<b>Saldo (3) Nettofinanzierungssaldo (Saldo 1 + Saldo 2)</b>						<b>-400,00</b>	<b>-400,00</b>	<b>0,00</b>	
<b>Finanzierungstätigkeit</b>										
<b>SU 35</b>	<b>Summe Einzahlungen aus der Finanzierungstätigkeit</b>						<b>0,00</b>	<b>0,00</b>	<b>0,00</b>	
<b>SU 36</b>	<b>Summe Auszahlungen aus der Finanzierungstätigkeit</b>						<b>0,00</b>	<b>0,00</b>	<b>0,00</b>	
<b>SA4</b>	<b>Saldo (4) Geldfluss aus der Finanzierungstätigkeit (35 - 36)</b>						<b>0,00</b>	<b>0,00</b>	<b>0,00</b>	
<b>SA5</b>	<b>Saldo (5) Geldfluss aus der voranschlagswirksamen Gebarung (Saldo 3 + Saldo 4)</b>						<b>-400,00</b>	<b>-400,00</b>	<b>0,00</b>	
<b>24</b>	<b>Vorschulische Erziehung</b>									
<b>240</b>	<b>Kindergärten</b>									
<b>240000</b>	<b>Kindergärten</b>									
<b>Operative Gebarung</b>										
2/240000+808000	Essensbeiträge	2116	3116	16	2.771,88	2.300,00	471,88	2.820,58	2.300,00	520,58
2/240000+810100	Elternbeiträge	2114	3114	13	4.968,00	4.300,00	668,00	4.800,00	4.300,00	500,00
2/240000+810110	Nachmittagsbetreuung	2114	3114	13	4.690,18	4.000,00	690,18	5.088,41	4.000,00	1.088,41
2/240000+810120	Ferienbetreuung Volksschulkinder in Kindergarten	2114	3114	13	707,98	800,00	-92,02	707,98	800,00	-92,02
2/240000+810130	Nachmittagsbetreuung Volksschulkinder	2114	3114	13	265,49	300,00	-34,51	265,49	300,00	-34,51
2/240000+810200	Beförderungskostenbeiträge	2114	3114	13	8.115,08	6.800,00	1.315,08	7.725,68	6.800,00	925,68
2/240000+813000	Erträge aus der Auflösung von Investitionszuschüssen (Kapitaltransfers)		2127			-300,00	300,00			
2/240000+829000	Sonstige Erträge - Verfallene Kautionsbeiträge Ferienbetreuung Kindergarten	2116	3116	18	240,00		240,00	240,00		240,00
2/240000+829100	Kostensätze	2116	3116	18	150,00		150,00	150,00		150,00
6/240000+829910	Zuführung aus der operativen Gebarung	2116	3116	1 18	54.966,80	55.900,00	-933,20	54.966,80	55.900,00	-933,20

		MVAG			Ergebnisrechnung			Finanzierungsrechnung		
		EH	FH	VCQU	RA 2023	VA 2023	RA - VA	RA 2023	VA 2023	RA - VA
2/240000+860100	Lohnkostenzuschuss	2121	3121	15	5.058,00	5.000,00	58,00	5.058,00	5.000,00	58,00
2/240000+861000	Transfers von Ländern, Landesfonds und Landeskammern	2121	3121	15	1.400,00		1.400,00	1.400,00		1.400,00
2/240000+861200	Zinszuschuss Nö (Fiktives Darlehe	2121	3121	15	721,23	700,00	21,23	721,23	700,00	21,23
<b>SU 21 / 31</b>	<b>Summe Erträge / Einzahlungen operative Gebarung</b>				<b>84.054,64</b>	<b>79.800,00</b>	<b>4.254,64</b>	<b>83.944,17</b>	<b>80.100,00</b>	<b>3.844,17</b>
1/240000-400000	Geringwertige Wirtschaftsgüter	2221	3221	23	865,04	1.300,00	-434,96	865,04	1.300,00	-434,96
1/240000-400010	Geringwertige Wirtschaftsgüter des Anlagevermögens	2221	3221	23	22,49	100,00	-77,51	22,49	100,00	-77,51
1/240000-400100	Spielzeug	2221	3221	23	814,29	1.400,00	-585,71	814,29	1.400,00	-585,71
1/240000-413000	Handelswaren	2221	3221	23	473,90	400,00	73,90	473,90	400,00	73,90
1/240000-430000	Verabreichung von Mittagessen	2221	3221	23	2.860,72	3.800,00	-939,28	2.860,72	3.800,00	-939,28
1/240000-430100	Lebens- und Genussmittel	2221	3221	23	689,37	400,00	289,37	689,37	400,00	289,37
1/240000-430200	Getränke	2221	3221	23		100,00	-100,00		100,00	-100,00
1/240000-431000	Tierfutter	2221	3221	23		100,00	-100,00		100,00	-100,00
1/240000-451000	Brennstoffe	2221	3221	23	3.514,99	3.200,00	314,99	3.514,99	3.200,00	314,99
1/240000-454000	Reinigungsmittel	2221	3221	23	897,12	800,00	97,12	897,12	800,00	97,12
1/240000-455000	Chemische Mittel	2221	3221	23	180,59	300,00	-119,41	180,59	300,00	-119,41
1/240000-456000	Schreib-, Zeichen- u. Sonst. Büromi	2221	3221	23	446,55	600,00	-153,45	446,55	600,00	-153,45
1/240000-457000	Druckwerke	2221	3221	23	30,00	200,00	-170,00	30,00	200,00	-170,00
1/240000-458000	Gesundheitsvorsorge	2221	3221	23		100,00	-100,00		100,00	-100,00
1/240000-459000	Sonstige Verbrauchsgüter	2221	3221	23	363,80	500,00	-136,20	363,80	500,00	-136,20
1/240000-459100	Blumen	2221	3221	23		100,00	-100,00		100,00	-100,00
1/240000-459200	Beschäftigungsmaterial	2221	3221	23	1.496,75	1.800,00	-303,25	1.496,75	1.800,00	-303,25
1/240000-511000	Bezüge Vertragsbedienstete	2211	3211	20	97.106,24	94.600,00	2.506,24	97.106,24	94.600,00	2.506,24
1/240000-523000	Geldbezüge der nicht ganzjährig beschäftigten Arbeiter	2211	3211	20	6.888,64	6.900,00	-11,36	6.888,64	6.900,00	-11,36
1/240000-565000	Mehrleistungsvergütungen	2211	3211	20	421,44	1.300,00	-878,56	421,44	1.300,00	-878,56
1/240000-580000	Dienstgeberbeiträge zum Ausgleichsfonds für Familienbeihilf	2212	3212	20	2.865,69	2.700,00	165,69	2.865,69	2.700,00	165,69
1/240000-582000	Sonstige Dienstgeberbeiträge zur sozialen Sicherheit	2212	3212	20	21.859,81	20.400,00	1.459,81	21.859,81	20.400,00	1.459,81
1/240000-600000	Strom	2222	3222	24	730,20	1.000,00	-269,80	142,09	1.000,00	-857,91
1/240000-614000	Instandh. d. Kindergartengeb.	2224	3224	24	28,06	700,00	-671,94	28,06	700,00	-671,94
1/240000-614100	Instandh. d. Heizungsanlage	2224	3224	24	232,00	500,00	-268,00	232,00	500,00	-268,00
1/240000-616000	Instandh. d. Rasenmähers	2224	3224	24		100,00	-100,00		100,00	-100,00
1/240000-618000	Instandhaltung der Einrichtung	2224	3224	24	10,79	500,00	-489,21	10,79	500,00	-489,21
1/240000-618100	Instandh. V. Elektrogeräten	2224	3224	24		100,00	-100,00		100,00	-100,00
1/240000-618200	Instandhaltung der Spielgeräte	2224	3224	24		200,00	-200,00		200,00	-200,00
1/240000-618400	Kosten Servicevertrag F. Druckstati	2224	3224	24	432,63	600,00	-167,37	432,63	600,00	-167,37
1/240000-619000	Instandh. d. Spielplatzes	2224	3224	24		500,00	-500,00		500,00	-500,00

		MVAG			Ergebnisrechnung			Finanzierungsrechnung		
		EH	FH	VCQU	RA 2023	VA 2023	RA - VA	RA 2023	VA 2023	RA - VA
1/240000-620000	Beförderung der Kinder	2222	3222	24	27.251,86	26.000,00	1.251,86	27.251,86	26.000,00	1.251,86
1/240000-630000	Postdienste	2222	3222	24		100,00	-100,00		100,00	-100,00
1/240000-631000	Telekommunikationsdienste	2222	3222	24	530,13	600,00	-69,87	524,30	600,00	-75,70
1/240000-670000	Versicherungen	2222	3222	24	1.188,29	1.200,00	-11,71	1.188,29	1.200,00	-11,71
1/240000-680000	Planmäßige Abschreibung	2226			25.861,51	22.100,00	3.761,51			
1/240000-710000	Öffentliche Abgaben (Ausgaben)	2225	3225	24	20,85	100,00	-79,15	20,85	100,00	-79,15
1/240000-710200	Kommunalsteuer	2225	3225	24	3.029,28	2.800,00	229,28	3.029,28	2.800,00	229,28
1/240000-711000	Kanalbenutzungsgebühren	2225	3225	24	895,68	900,00	-4,32	895,68	900,00	-4,32
1/240000-711100	Gebühren für Wasserbezug	2225	3225	24	401,49	500,00	-98,51	401,49	500,00	-98,51
1/240000-711200	Abfallwirtschaftsgebühren	2225	3225	24	539,40	600,00	-60,60	539,40	600,00	-60,60
1/240000-724000	Reisegebühren	2225	3225	24	46,20	100,00	-53,80	46,20	100,00	-53,80
1/240000-728000	Entgelte F. Sonst. Leistungen	2225	3225	24	5.494,31	5.700,00	-205,69	5.494,31	5.700,00	-205,69
1/240000-729100	Personalkostenersatz an Bauhof	2225	3225	24	5.411,22	6.000,00	-588,78	5.411,22	6.000,00	-588,78
1/240000-729910	Zuführung an die investive Gebarung	2225	3225	24	54.966,80	55.900,00	-933,20	54.966,80	55.900,00	-933,20
1/240000-752000	Kostenersatz für Personalverrechnun	2231	3231	26	511,88	600,00	-88,12	511,88	600,00	-88,12
<b>SU 22 / 32</b>	<b>Summe Aufwendungen / Auszahlungen operative Gebarung</b>				<b>269.380,01</b>	<b>268.500,00</b>	<b>880,01</b>	<b>242.924,56</b>	<b>246.400,00</b>	<b>-3.475,44</b>
<b>SA 0 / SA 1</b>	<b>(0) Nettoergebnis (21 - 22) / (1) Geldfluss operative Gebarung (31 - 32)</b>				<b>-185.325,37</b>	<b>-188.700,00</b>	<b>3.374,63</b>	<b>-158.980,39</b>	<b>-166.300,00</b>	<b>7.319,61</b>
<b>SU 23</b>	<b>Summe Haushaltsrücklagen</b>				<b>0,00</b>	<b>0,00</b>	<b>0,00</b>	<b>0,00</b>	<b>0,00</b>	<b>0,00</b>
<b>SA00</b>	<b>Nettoergebnis nach Zuw./Entn. Haushaltsrücklagen (Saldo 0 +/- SU23)</b>				<b>-185.325,37</b>	<b>-188.700,00</b>	<b>3.374,63</b>			
<b>Investive Gebarung</b>										
6/240000+301000	Kapitaltransfers von NÖ Schul- und Kindergartenfonds		3331	1 33				17.500,00	17.400,00	100,00
<b>SU 33</b>	<b>Summe Einzahlungen investive Gebarung</b>							<b>17.500,00</b>	<b>17.400,00</b>	<b>100,00</b>
1/240000-001000	Unbebaute Grundstücke		3412	2 40					10.000,00	-10.000,00
1/240000-001100	Nebengebühren		3412	2 40				1.599,00	3.000,00	-1.401,00
5/240000-006000	Sonstige Grundstückseinrichtungen		3412	1 40				57.587,44	58.000,00	-412,56
5/240000-006100	Planungskosten		3412	1 40				1.608,00	2.000,00	-392,00
5/240000-042000	Amts-, Betriebs- und Geschäftsausstattung		3415	1 41				11.355,86	11.400,00	-44,14
1/240000-042000	Betriebsausstattung		3415	2 41				3.000,00	3.000,00	
<b>SU 34</b>	<b>Summe Auszahlungen investive Gebarung</b>							<b>75.150,30</b>	<b>87.400,00</b>	<b>-12.249,70</b>
<b>SA2</b>	<b>Saldo (2) Geldfluss aus der Investiven Gebarung (33 - 34)</b>							<b>-57.650,30</b>	<b>-70.000,00</b>	<b>12.349,70</b>
<b>SA3</b>	<b>Saldo (3) Nettofinanzierungssaldo (Saldo 1 + Saldo 2)</b>							<b>-216.630,69</b>	<b>-236.300,00</b>	<b>19.669,31</b>
<b>Finanzierungstätigkeit</b>										
<b>SU 35</b>	<b>Summe Einzahlungen aus der Finanzierungstätigkeit</b>							<b>0,00</b>	<b>0,00</b>	<b>0,00</b>
<b>SU 36</b>	<b>Summe Auszahlungen aus der Finanzierungstätigkeit</b>							<b>0,00</b>	<b>0,00</b>	<b>0,00</b>
<b>SA4</b>	<b>Saldo (4) Geldfluss aus der Finanzierungstätigkeit (35 - 36)</b>							<b>0,00</b>	<b>0,00</b>	<b>0,00</b>
<b>SA5</b>	<b>Saldo (5) Geldfluss aus der voranschlagswirksamen Gebarung (Saldo 3 + Saldo 4)</b>							<b>-216.630,69</b>	<b>-236.300,00</b>	<b>19.669,31</b>

		MVAG			Ergebnisrechnung			Finanzierungsrechnung		
		EH	FH	VCQU	RA 2023	VA 2023	RA - VA	RA 2023	VA 2023	RA - VA
<b>25</b>	<b>Außerschulische Jugendberziehung</b>									
<b>250</b>	<b>Schülerhorte</b>									
<b>250000</b>	<b>Schülerhorte</b>									
	<b>Operative Gebarung</b>									
2/250000+808000	Essensbeiträge Nachmittagsbetreuung Volksschule	2116	3116	16	1.595,00	1.500,00	95,00		1.500,00	-1.500,00
2/250000+810000	Nachmittagsbetreuung Volksschule	2114	3114	13	2.560,00	2.000,00	560,00		2.000,00	-2.000,00
<b>SU 21 / 31</b>	<b>Summe Erträge / Einzahlungen operative Gebarung</b>				<b>4.155,00</b>	<b>3.500,00</b>	<b>655,00</b>	<b>0,00</b>	<b>3.500,00</b>	<b>-3.500,00</b>
1/250000-400000	Geringwertige Wirtschaftsgüter (GWG)	2221	3221	23	218,07	200,00	18,07	218,07	200,00	18,07
1/250000-430000	Verabreichung von Mittagessen	2221	3221	23	1.605,00	1.500,00	105,00	1.605,00	1.500,00	105,00
1/250000-430100	Lebensmittel	2221	3221	23	71,14		71,14			
1/250000-511000	Bezüge Vertragsbedienstete	2211	3211	20	2.928,16	6.000,00	-3.071,84	2.928,16	6.000,00	-3.071,84
1/250000-580000	Dienstgeberbeiträge zum Ausgleichsfonds für Familienbeihilfen	2212	3212	20	108,34	400,00	-291,66	108,34	400,00	-291,66
1/250000-582000	Sonstige Dienstgeberbeiträge zur sozialen Sicherheit	2212	3212	20	602,96	1.500,00	-897,04	602,96	1.500,00	-897,04
<b>SU 22 / 32</b>	<b>Summe Aufwendungen / Auszahlungen operative Gebarung</b>				<b>5.533,67</b>	<b>9.600,00</b>	<b>-4.066,33</b>	<b>5.462,53</b>	<b>9.600,00</b>	<b>-4.137,47</b>
<b>SA 0 / SA 1</b>	<b>(0) Nettoergebnis (21 - 22) / (1) Geldfluss operative Gebarung (31 - 32)</b>				<b>-1.378,67</b>	<b>-6.100,00</b>	<b>4.721,33</b>	<b>-5.462,53</b>	<b>-6.100,00</b>	<b>637,47</b>
<b>SU 23</b>	<b>Summe Haushaltsrücklagen</b>				<b>0,00</b>	<b>0,00</b>	<b>0,00</b>	<b>0,00</b>	<b>0,00</b>	<b>0,00</b>
<b>SA00</b>	<b>Nettoergebnis nach Zuw./Entn. Haushaltsrücklagen (Saldo 0 +/- SU23)</b>				<b>-1.378,67</b>	<b>-6.100,00</b>	<b>4.721,33</b>			
	<b>Investive Gebarung</b>									
<b>SU 33</b>	<b>Summe Einzahlungen investive Gebarung</b>							<b>0,00</b>	<b>0,00</b>	<b>0,00</b>
<b>SU 34</b>	<b>Summe Auszahlungen investive Gebarung</b>							<b>0,00</b>	<b>0,00</b>	<b>0,00</b>
<b>SA2</b>	<b>Saldo (2) Geldfluss aus der Investiven Gebarung (33 - 34)</b>							<b>0,00</b>	<b>0,00</b>	<b>0,00</b>
<b>SA3</b>	<b>Saldo (3) Nettofinanzierungssaldo (Saldo 1 + Saldo 2)</b>							<b>-5.462,53</b>	<b>-6.100,00</b>	<b>637,47</b>
	<b>Finanzierungstätigkeit</b>									
<b>SU 35</b>	<b>Summe Einzahlungen aus der Finanzierungstätigkeit</b>							<b>0,00</b>	<b>0,00</b>	<b>0,00</b>
<b>SU 36</b>	<b>Summe Auszahlungen aus der Finanzierungstätigkeit</b>							<b>0,00</b>	<b>0,00</b>	<b>0,00</b>
<b>SA4</b>	<b>Saldo (4) Geldfluss aus der Finanzierungstätigkeit (35 - 36)</b>							<b>0,00</b>	<b>0,00</b>	<b>0,00</b>
<b>SA5</b>	<b>Saldo (5) Geldfluss aus der voranschlagswirksamen Gebarung (Saldo 3 + Saldo 4)</b>							<b>-5.462,53</b>	<b>-6.100,00</b>	<b>637,47</b>
<b>26</b>	<b>Sport und außerschulische Leibeserziehung</b>									
<b>262</b>	<b>Sportplätze</b>									
<b>262000</b>	<b>Sportplätze</b>									
	<b>Operative Gebarung</b>									
2/262000+811000	Erlöse Aus Vermietg. u. Verp.	2115	3115	14	2,00	100,00	-98,00		100,00	-100,00
<b>SU 21 / 31</b>	<b>Summe Erträge / Einzahlungen operative Gebarung</b>				<b>2,00</b>	<b>100,00</b>	<b>-98,00</b>	<b>0,00</b>	<b>100,00</b>	<b>-100,00</b>

		MVAG MVAG VCQU			Ergebnisrechnung			Finanzierungsrechnung		
		EH	FH		RA 2023	VA 2023	RA - VA	RA 2023	VA 2023	RA - VA
1/262000-452000	Treibstoff	2221	3221	23	166,00	400,00	-234,00	166,00	400,00	-234,00
1/262000-619000	Instandhaltg. d. Sportplätze	2224	3224	24	200,45	400,00	-199,55	200,45	400,00	-199,55
1/262000-680000	Planmäßige Abschreibung	2226			180,00	200,00	-20,00			
<b>SU 22 / 32</b>	<b>Summe Aufwendungen / Auszahlungen operative Gebarung</b>				<b>546,45</b>	<b>1.000,00</b>	<b>-453,55</b>	<b>366,45</b>	<b>800,00</b>	<b>-433,55</b>
<b>SA 0 / SA 1</b>	<b>(0) Nettoergebnis (21 - 22) / (1) Geldfluss operative Gebarung (31 - 32)</b>				<b>-544,45</b>	<b>-900,00</b>	<b>355,55</b>	<b>-366,45</b>	<b>-700,00</b>	<b>333,55</b>
<b>SU 23</b>	<b>Summe Haushaltsrücklagen</b>				<b>0,00</b>	<b>0,00</b>	<b>0,00</b>	<b>0,00</b>	<b>0,00</b>	<b>0,00</b>
<b>SA00</b>	<b>Nettoergebnis nach Zuw./Entn. Haushaltsrücklagen (Saldo 0 +/- SU23)</b>				<b>-544,45</b>	<b>-900,00</b>	<b>355,55</b>			
<b>Investive Gebarung</b>										
<b>SU 33</b>	<b>Summe Einzahlungen investive Gebarung</b>							<b>0,00</b>	<b>0,00</b>	<b>0,00</b>
<b>SU 34</b>	<b>Summe Auszahlungen investive Gebarung</b>							<b>0,00</b>	<b>0,00</b>	<b>0,00</b>
<b>SA2</b>	<b>Saldo (2) Geldfluss aus der Investiven Gebarung (33 - 34)</b>							<b>0,00</b>	<b>0,00</b>	<b>0,00</b>
<b>SA3</b>	<b>Saldo (3) Nettofinanzierungssaldo (Saldo 1 + Saldo 2)</b>							<b>-366,45</b>	<b>-700,00</b>	<b>333,55</b>
<b>Finanzierungstätigkeit</b>										
<b>SU 35</b>	<b>Summe Einzahlungen aus der Finanzierungstätigkeit</b>							<b>0,00</b>	<b>0,00</b>	<b>0,00</b>
<b>SU 36</b>	<b>Summe Auszahlungen aus der Finanzierungstätigkeit</b>							<b>0,00</b>	<b>0,00</b>	<b>0,00</b>
<b>SA4</b>	<b>Saldo (4) Geldfluss aus der Finanzierungstätigkeit (35 - 36)</b>							<b>0,00</b>	<b>0,00</b>	<b>0,00</b>
<b>SA5</b>	<b>Saldo (5) Geldfluss aus der voranschlagswirksamen Gebarung (Saldo 3 + Saldo 4)</b>							<b>-366,45</b>	<b>-700,00</b>	<b>333,55</b>
<b>269</b>	<b>Sonstige Einrichtungen und Maßnahmen</b>									
<b>269000</b>	<b>Sonstige Einrichtungen und Maßnahme</b>									
<b>Operative Gebarung</b>										
<b>SU 21 / 31</b>	<b>Summe Erträge / Einzahlungen operative Gebarung</b>				<b>0,00</b>	<b>0,00</b>	<b>0,00</b>	<b>0,00</b>	<b>0,00</b>	<b>0,00</b>
1/269000-757000	Jugendförderung Sport	2234	3234	27	500,00	500,00		500,00	500,00	
<b>SU 22 / 32</b>	<b>Summe Aufwendungen / Auszahlungen operative Gebarung</b>				<b>500,00</b>	<b>500,00</b>	<b>0,00</b>	<b>500,00</b>	<b>500,00</b>	<b>0,00</b>
<b>SA 0 / SA 1</b>	<b>(0) Nettoergebnis (21 - 22) / (1) Geldfluss operative Gebarung (31 - 32)</b>				<b>-500,00</b>	<b>-500,00</b>	<b>0,00</b>	<b>-500,00</b>	<b>-500,00</b>	<b>0,00</b>
<b>SU 23</b>	<b>Summe Haushaltsrücklagen</b>				<b>0,00</b>	<b>0,00</b>	<b>0,00</b>	<b>0,00</b>	<b>0,00</b>	<b>0,00</b>
<b>SA00</b>	<b>Nettoergebnis nach Zuw./Entn. Haushaltsrücklagen (Saldo 0 +/- SU23)</b>				<b>-500,00</b>	<b>-500,00</b>	<b>0,00</b>			
<b>Investive Gebarung</b>										
<b>SU 33</b>	<b>Summe Einzahlungen investive Gebarung</b>							<b>0,00</b>	<b>0,00</b>	<b>0,00</b>
<b>SU 34</b>	<b>Summe Auszahlungen investive Gebarung</b>							<b>0,00</b>	<b>0,00</b>	<b>0,00</b>
<b>SA2</b>	<b>Saldo (2) Geldfluss aus der Investiven Gebarung (33 - 34)</b>							<b>0,00</b>	<b>0,00</b>	<b>0,00</b>
<b>SA3</b>	<b>Saldo (3) Nettofinanzierungssaldo (Saldo 1 + Saldo 2)</b>							<b>-500,00</b>	<b>-500,00</b>	<b>0,00</b>
<b>Finanzierungstätigkeit</b>										
<b>SU 35</b>	<b>Summe Einzahlungen aus der Finanzierungstätigkeit</b>							<b>0,00</b>	<b>0,00</b>	<b>0,00</b>
<b>SU 36</b>	<b>Summe Auszahlungen aus der Finanzierungstätigkeit</b>							<b>0,00</b>	<b>0,00</b>	<b>0,00</b>
<b>SA4</b>	<b>Saldo (4) Geldfluss aus der Finanzierungstätigkeit (35 - 36)</b>							<b>0,00</b>	<b>0,00</b>	<b>0,00</b>
<b>SA5</b>	<b>Saldo (5) Geldfluss aus der voranschlagswirksamen Gebarung (Saldo 3 + Saldo 4)</b>							<b>-500,00</b>	<b>-500,00</b>	<b>0,00</b>

		MVAG			Ergebnisrechnung			Finanzierungsrechnung		
		EH	FH	VCQU	RA 2023	VA 2023	RA - VA	RA 2023	VA 2023	RA - VA
<b>27</b>	<b>Erwachsenenbildung</b>									
<b>273</b>	<b>Volksbüchereien</b>									
<b>273000</b>	<b>Volksbüchereien</b>									
<b>Operative Gebarung</b>										
<b>SU 21 / 31</b>	<b>Summe Erträge / Einzahlungen operative Gebarung</b>				<b>0,00</b>	<b>0,00</b>	<b>0,00</b>	<b>0,00</b>	<b>0,00</b>	<b>0,00</b>
1/273000-757000	Zahlung an Bücherei St. Johann	2234	3234	27	1.000,00	1.000,00		1.000,00	1.000,00	
<b>SU 22 / 32</b>	<b>Summe Aufwendungen / Auszahlungen operative Gebarung</b>				<b>1.000,00</b>	<b>1.000,00</b>	<b>0,00</b>	<b>1.000,00</b>	<b>1.000,00</b>	<b>0,00</b>
<b>SA 0 / SA 1</b>	<b>(0) Nettoergebnis (21 - 22) / (1) Geldfluss operative Gebarung (31 - 32)</b>				<b>-1.000,00</b>	<b>-1.000,00</b>	<b>0,00</b>	<b>-1.000,00</b>	<b>-1.000,00</b>	<b>0,00</b>
<b>SU 23</b>	<b>Summe Haushaltsrücklagen</b>				<b>0,00</b>	<b>0,00</b>	<b>0,00</b>	<b>0,00</b>	<b>0,00</b>	<b>0,00</b>
<b>SA00</b>	<b>Nettoergebnis nach Zuw./Entn. Haushaltsrücklagen (Saldo 0 +/- SU23)</b>				<b>-1.000,00</b>	<b>-1.000,00</b>	<b>0,00</b>			
<b>Investive Gebarung</b>										
<b>SU 33</b>	<b>Summe Einzahlungen investive Gebarung</b>							<b>0,00</b>	<b>0,00</b>	<b>0,00</b>
<b>SU 34</b>	<b>Summe Auszahlungen investive Gebarung</b>							<b>0,00</b>	<b>0,00</b>	<b>0,00</b>
<b>SA2</b>	<b>Saldo (2) Geldfluss aus der Investiven Gebarung (33 - 34)</b>							<b>0,00</b>	<b>0,00</b>	<b>0,00</b>
<b>SA3</b>	<b>Saldo (3) Nettofinanzierungssaldo (Saldo 1 + Saldo 2)</b>							<b>-1.000,00</b>	<b>-1.000,00</b>	<b>0,00</b>
<b>Finanzierungstätigkeit</b>										
<b>SU 35</b>	<b>Summe Einzahlungen aus der Finanzierungstätigkeit</b>							<b>0,00</b>	<b>0,00</b>	<b>0,00</b>
<b>SU 36</b>	<b>Summe Auszahlungen aus der Finanzierungstätigkeit</b>							<b>0,00</b>	<b>0,00</b>	<b>0,00</b>
<b>SA4</b>	<b>Saldo (4) Geldfluss aus der Finanzierungstätigkeit (35 - 36)</b>							<b>0,00</b>	<b>0,00</b>	<b>0,00</b>
<b>SA5</b>	<b>Saldo (5) Geldfluss aus der voranschlagswirksamen Gebarung (Saldo 3 + Saldo 4)</b>							<b>-1.000,00</b>	<b>-1.000,00</b>	<b>0,00</b>
<b>279</b>	<b>Sonstige Einrichtungen und Maßnahmen</b>									
<b>279000</b>	<b>Sonstige Einrichtungen und Maßnahmen - Wissenstankstelle</b>									
<b>Operative Gebarung</b>										
<b>SU 21 / 31</b>	<b>Summe Erträge / Einzahlungen operative Gebarung</b>				<b>0,00</b>	<b>0,00</b>	<b>0,00</b>	<b>0,00</b>	<b>0,00</b>	<b>0,00</b>
1/279000-728000	Entgelte für sonstige Leistungen	2225	3225	24	294,40		294,40	294,40		294,40
<b>SU 22 / 32</b>	<b>Summe Aufwendungen / Auszahlungen operative Gebarung</b>				<b>294,40</b>	<b>0,00</b>	<b>294,40</b>	<b>294,40</b>	<b>0,00</b>	<b>294,40</b>
<b>SA 0 / SA 1</b>	<b>(0) Nettoergebnis (21 - 22) / (1) Geldfluss operative Gebarung (31 - 32)</b>				<b>-294,40</b>	<b>0,00</b>	<b>-294,40</b>	<b>-294,40</b>	<b>0,00</b>	<b>-294,40</b>
<b>SU 23</b>	<b>Summe Haushaltsrücklagen</b>				<b>0,00</b>	<b>0,00</b>	<b>0,00</b>	<b>0,00</b>	<b>0,00</b>	<b>0,00</b>
<b>SA00</b>	<b>Nettoergebnis nach Zuw./Entn. Haushaltsrücklagen (Saldo 0 +/- SU23)</b>				<b>-294,40</b>	<b>0,00</b>	<b>-294,40</b>			
<b>Investive Gebarung</b>										
<b>SU 33</b>	<b>Summe Einzahlungen investive Gebarung</b>							<b>0,00</b>	<b>0,00</b>	<b>0,00</b>
<b>SU 34</b>	<b>Summe Auszahlungen investive Gebarung</b>							<b>0,00</b>	<b>0,00</b>	<b>0,00</b>
<b>SA2</b>	<b>Saldo (2) Geldfluss aus der Investiven Gebarung (33 - 34)</b>							<b>0,00</b>	<b>0,00</b>	<b>0,00</b>
<b>SA3</b>	<b>Saldo (3) Nettofinanzierungssaldo (Saldo 1 + Saldo 2)</b>							<b>-294,40</b>	<b>0,00</b>	<b>-294,40</b>

		MVAG	MVAG	VCQU	Ergebnisrechnung			Finanzierungsrechnung		
		EH	FH		RA 2023	VA 2023	RA - VA	RA 2023	VA 2023	RA - VA
<b>Finanzierungstätigkeit</b>										
SU 35	Summe Einzahlungen aus der Finanzierungstätigkeit							0,00	0,00	0,00
SU 36	Summe Auszahlungen aus der Finanzierungstätigkeit							0,00	0,00	0,00
SA4	Saldo (4) Geldfluss aus der Finanzierungstätigkeit (35 – 36)							0,00	0,00	0,00
SA5	Saldo (5) Geldfluss aus der voranschlagswirksamen Gebarung (Saldo 3 + Saldo 4)							-294,40	0,00	-294,40
28	<b>Forschung und Wissenschaft</b>									
282	Studienbeihilfen									
282000	Studienbeihilfen									
<b>Operative Gebarung</b>										
SU 21 / 31	Summe Erträge / Einzahlungen operative Gebarung				0,00	0,00	0,00	0,00	0,00	0,00
1/282000-768000	Zuwendungen an Studierende		2234	3234	27	500,00	-500,00		500,00	-500,00
SU 22 / 32	Summe Aufwendungen / Auszahlungen operative Gebarung				0,00	500,00	-500,00	0,00	500,00	-500,00
SA 0 / SA 1	(0) Nettoergebnis (21 - 22) / (1) Geldfluss operative Gebarung (31 – 32)				0,00	-500,00	500,00	0,00	-500,00	500,00
SU 23	Summe Haushaltsrücklagen				0,00	0,00	0,00	0,00	0,00	0,00
SA00	Nettoergebnis nach Zuw./Entn. Haushaltsrücklagen (Saldo 0 +/- SU23)				0,00	-500,00	500,00			
<b>Investive Gebarung</b>										
SU 33	Summe Einzahlungen investive Gebarung							0,00	0,00	0,00
SU 34	Summe Auszahlungen investive Gebarung							0,00	0,00	0,00
SA2	Saldo (2) Geldfluss aus der Investiven Gebarung (33 – 34)							0,00	0,00	0,00
SA3	Saldo (3) Nettofinanzierungssaldo (Saldo 1 + Saldo 2)							0,00	-500,00	500,00
<b>Finanzierungstätigkeit</b>										
SU 35	Summe Einzahlungen aus der Finanzierungstätigkeit							0,00	0,00	0,00
SU 36	Summe Auszahlungen aus der Finanzierungstätigkeit							0,00	0,00	0,00
SA4	Saldo (4) Geldfluss aus der Finanzierungstätigkeit (35 – 36)							0,00	0,00	0,00
SA5	Saldo (5) Geldfluss aus der voranschlagswirksamen Gebarung (Saldo 3 + Saldo 4)							0,00	-500,00	500,00

		MVAG	MVAG	VCQU	Ergebnisrechnung			Finanzierungsrechnung		
		EH	FH		RA 2023	VA 2023	RA - VA	RA 2023	VA 2023	RA - VA
<b>3 Kunst, Kultur und Kultus</b>										
<b>32</b>	<b>Musik und darstellende Kunst</b>									
<b>320</b>	<b>Ausbildung in Musik und darstellender Kunst</b>									
<b>320000</b>	<b>Ausbildung in Musik und darstellend Kunst</b>									
<b>Operative Gebarung</b>										
<b>SU 21 / 31</b>	<b>Summe Erträge / Einzahlungen operative Gebarung</b>				<b>0,00</b>	<b>0,00</b>	<b>0,00</b>	<b>0,00</b>	<b>0,00</b>	<b>0,00</b>
1/320000-752000	Beitrag für Musikschulverband	2231	3231	26	26.100,00	26.100,00		26.100,00	26.100,00	
<b>SU 22 / 32</b>	<b>Summe Aufwendungen / Auszahlungen operative Gebarung</b>				<b>26.100,00</b>	<b>26.100,00</b>	<b>0,00</b>	<b>26.100,00</b>	<b>26.100,00</b>	<b>0,00</b>
<b>SA 0 / SA 1</b>	<b>(0) Nettoergebnis (21 - 22) / (1) Geldfluss operative Gebarung (31 - 32)</b>				<b>-26.100,00</b>	<b>-26.100,00</b>	<b>0,00</b>	<b>-26.100,00</b>	<b>-26.100,00</b>	<b>0,00</b>
<b>SU 23</b>	<b>Summe Haushaltsrücklagen</b>				<b>0,00</b>	<b>0,00</b>	<b>0,00</b>	<b>0,00</b>	<b>0,00</b>	<b>0,00</b>
<b>SA00</b>	<b>Nettoergebnis nach Zuw./Entn. Haushaltsrücklagen (Saldo 0 +/- SU23)</b>				<b>-26.100,00</b>	<b>-26.100,00</b>	<b>0,00</b>			
<b>Investive Gebarung</b>										
<b>SU 33</b>	<b>Summe Einzahlungen investive Gebarung</b>							<b>0,00</b>	<b>0,00</b>	<b>0,00</b>
<b>SU 34</b>	<b>Summe Auszahlungen investive Gebarung</b>							<b>0,00</b>	<b>0,00</b>	<b>0,00</b>
<b>SA2</b>	<b>Saldo (2) Geldfluss aus der Investiven Gebarung (33 - 34)</b>							<b>0,00</b>	<b>0,00</b>	<b>0,00</b>
<b>SA3</b>	<b>Saldo (3) Nettofinanzierungssaldo (Saldo 1 + Saldo 2)</b>							<b>-26.100,00</b>	<b>-26.100,00</b>	<b>0,00</b>
<b>Finanzierungstätigkeit</b>										
<b>SU 35</b>	<b>Summe Einzahlungen aus der Finanzierungstätigkeit</b>							<b>0,00</b>	<b>0,00</b>	<b>0,00</b>
<b>SU 36</b>	<b>Summe Auszahlungen aus der Finanzierungstätigkeit</b>							<b>0,00</b>	<b>0,00</b>	<b>0,00</b>
<b>SA4</b>	<b>Saldo (4) Geldfluss aus der Finanzierungstätigkeit (35 - 36)</b>							<b>0,00</b>	<b>0,00</b>	<b>0,00</b>
<b>SA5</b>	<b>Saldo (5) Geldfluss aus der voranschlagswirksamen Gebarung (Saldo 3 + Saldo 4)</b>							<b>-26.100,00</b>	<b>-26.100,00</b>	<b>0,00</b>
<b>36</b>	<b>Heimspflege</b>									
<b>361</b>	<b>Nichtwissenschaftliche Archive</b>									
<b>361000</b>	<b>Nichtwissenschaftliche Archive</b>									
<b>Operative Gebarung</b>										
2/361000+808000	Verk.Erlöse F. Heimatchronik	2116	3116	16	310,00	100,00	210,00	310,00	100,00	210,00
<b>SU 21 / 31</b>	<b>Summe Erträge / Einzahlungen operative Gebarung</b>				<b>310,00</b>	<b>100,00</b>	<b>210,00</b>	<b>310,00</b>	<b>100,00</b>	<b>210,00</b>
<b>SU 22 / 32</b>	<b>Summe Aufwendungen / Auszahlungen operative Gebarung</b>				<b>0,00</b>	<b>0,00</b>	<b>0,00</b>	<b>0,00</b>	<b>0,00</b>	<b>0,00</b>
<b>SA 0 / SA 1</b>	<b>(0) Nettoergebnis (21 - 22) / (1) Geldfluss operative Gebarung (31 - 32)</b>				<b>310,00</b>	<b>100,00</b>	<b>210,00</b>	<b>310,00</b>	<b>100,00</b>	<b>210,00</b>
<b>SU 23</b>	<b>Summe Haushaltsrücklagen</b>				<b>0,00</b>	<b>0,00</b>	<b>0,00</b>	<b>0,00</b>	<b>0,00</b>	<b>0,00</b>
<b>SA00</b>	<b>Nettoergebnis nach Zuw./Entn. Haushaltsrücklagen (Saldo 0 +/- SU23)</b>				<b>310,00</b>	<b>100,00</b>	<b>210,00</b>			
<b>Investive Gebarung</b>										
<b>SU 33</b>	<b>Summe Einzahlungen investive Gebarung</b>							<b>0,00</b>	<b>0,00</b>	<b>0,00</b>
<b>SU 34</b>	<b>Summe Auszahlungen investive Gebarung</b>							<b>0,00</b>	<b>0,00</b>	<b>0,00</b>

	MVAG	MVAG	VCQU	Ergebnisrechnung			Finanzierungsrechnung			
				EH	FH	RA 2023	VA 2023	RA - VA	RA 2023	VA 2023
<b>SA2</b>								<b>0,00</b>	<b>0,00</b>	<b>0,00</b>
<b>SA3</b>								<b>310,00</b>	<b>100,00</b>	<b>210,00</b>
<b>Finanzierungstätigkeit</b>										
<b>SU 35</b>								<b>0,00</b>	<b>0,00</b>	<b>0,00</b>
<b>SU 36</b>								<b>0,00</b>	<b>0,00</b>	<b>0,00</b>
<b>SA4</b>								<b>0,00</b>	<b>0,00</b>	<b>0,00</b>
<b>SA5</b>								<b>310,00</b>	<b>100,00</b>	<b>210,00</b>
<b>363 Altstadterhaltung und Ortsbildpflege</b>										
<b>363000 Altstadterhaltung und Ortsbildpfleg</b>										
<b>Operative Gebarung</b>										
<b>SU 21 / 31</b>								<b>0,00</b>	<b>0,00</b>	<b>0,00</b>
1/363000-400000										
1/363000-455000										
1/363000-459000										
1/363000-459100										
1/363000-757000										
<b>SU 22 / 32</b>								<b>1.280,40</b>	<b>1.900,00</b>	<b>-619,60</b>
<b>SA 0 / SA 1</b>								<b>-1.280,40</b>	<b>-1.900,00</b>	<b>619,60</b>
<b>SU 23</b>								<b>0,00</b>	<b>0,00</b>	<b>0,00</b>
<b>SA00</b>								<b>-1.280,40</b>	<b>-1.900,00</b>	<b>619,60</b>
<b>Investive Gebarung</b>										
<b>SU 33</b>								<b>0,00</b>	<b>0,00</b>	<b>0,00</b>
<b>SU 34</b>								<b>0,00</b>	<b>0,00</b>	<b>0,00</b>
<b>SA2</b>								<b>0,00</b>	<b>0,00</b>	<b>0,00</b>
<b>SA3</b>								<b>-1.280,40</b>	<b>-1.900,00</b>	<b>619,60</b>
<b>Finanzierungstätigkeit</b>										
<b>SU 35</b>								<b>0,00</b>	<b>0,00</b>	<b>0,00</b>
<b>SU 36</b>								<b>0,00</b>	<b>0,00</b>	<b>0,00</b>
<b>SA4</b>								<b>0,00</b>	<b>0,00</b>	<b>0,00</b>
<b>SA5</b>								<b>-1.280,40</b>	<b>-1.900,00</b>	<b>619,60</b>

		MVAG MVAG VCQU			Ergebnisrechnung			Finanzierungsrechnung		
		EH	FH		RA 2023	VA 2023	RA - VA	RA 2023	VA 2023	RA - VA
<b>39</b>	<b>Kultus</b>									
<b>390</b>	<b>Kirchliche Angelegenheiten</b>									
<b>390000</b>	<b>Kirchliche Angelegenheiten</b>									
<b>Operative Gebarung</b>										
2/390000+813000	Erträge aus der Auflösung von Investitionszuschüssen (Kapitaltransfers)		2127		72,48	-200,00	272,48			
<b>SU 21 / 31</b>	<b>Summe Erträge / Einzahlungen operative Gebarung</b>				<b>72,48</b>	<b>-200,00</b>	<b>272,48</b>	<b>0,00</b>	<b>0,00</b>	<b>0,00</b>
1/390000-600000	Strom	2222	3222	24	1.005,61	1.500,00	-494,39	1.005,61	1.500,00	-494,39
1/390000-600100	Strom F. Kirchenanstr. St.Joh.	2222	3222	24	432,62	200,00	232,62	432,62	200,00	232,62
1/390000-614000	Instandhaltung der Kapellen	2224	3224	24		800,00	-800,00		800,00	-800,00
1/390000-616000	Instandhaltung d. Läuteanlagen	2224	3224	24	2.902,65	2.900,00	2,65	2.902,65	2.900,00	2,65
1/390000-670000	Versicherungen	2222	3222	24	1.814,59	1.900,00	-85,41	1.814,59	1.900,00	-85,41
1/390000-680000	Planmäßige Abschreibung	2226			295,02	2.700,00	-2.404,98			
1/390000-711000	Kanalbenützungsgebühren	2225	3225	24	120,49	100,00	20,49	120,49	100,00	20,49
1/390000-728000	Entgelte F. Musikal. Darbiet.	2225	3225	24	1.800,00	1.800,00		1.800,00	1.800,00	
1/390000-729100	Personalkostenersatz an Bauhof	2225	3225	24	345,20	500,00	-154,80	345,20	500,00	-154,80
<b>SU 22 / 32</b>	<b>Summe Aufwendungen / Auszahlungen operative Gebarung</b>				<b>8.716,18</b>	<b>12.400,00</b>	<b>-3.683,82</b>	<b>8.421,16</b>	<b>9.700,00</b>	<b>-1.278,84</b>
<b>SA 0 / SA 1</b>	<b>(0) Nettoergebnis (21 - 22) / (1) Geldfluss operative Gebarung (31 - 32)</b>				<b>-8.643,70</b>	<b>-12.600,00</b>	<b>3.956,30</b>	<b>-8.421,16</b>	<b>-9.700,00</b>	<b>1.278,84</b>
<b>SU 23</b>	<b>Summe Haushaltsrücklagen</b>				<b>0,00</b>	<b>0,00</b>	<b>0,00</b>	<b>0,00</b>	<b>0,00</b>	<b>0,00</b>
<b>SA00</b>	<b>Nettoergebnis nach Zuw./Entn. Haushaltsrücklagen (Saldo 0 +/- SU23)</b>				<b>-8.643,70</b>	<b>-12.600,00</b>	<b>3.956,30</b>			
<b>Investive Gebarung</b>										
<b>SU 33</b>	<b>Summe Einzahlungen investive Gebarung</b>							<b>0,00</b>	<b>0,00</b>	<b>0,00</b>
<b>SU 34</b>	<b>Summe Auszahlungen investive Gebarung</b>							<b>0,00</b>	<b>0,00</b>	<b>0,00</b>
<b>SA2</b>	<b>Saldo (2) Geldfluss aus der Investiven Gebarung (33 - 34)</b>							<b>0,00</b>	<b>0,00</b>	<b>0,00</b>
<b>SA3</b>	<b>Saldo (3) Nettofinanzierungssaldo (Saldo 1 + Saldo 2)</b>							<b>-8.421,16</b>	<b>-9.700,00</b>	<b>1.278,84</b>
<b>Finanzierungstätigkeit</b>										
<b>SU 35</b>	<b>Summe Einzahlungen aus der Finanzierungstätigkeit</b>							<b>0,00</b>	<b>0,00</b>	<b>0,00</b>
<b>SU 36</b>	<b>Summe Auszahlungen aus der Finanzierungstätigkeit</b>							<b>0,00</b>	<b>0,00</b>	<b>0,00</b>
<b>SA4</b>	<b>Saldo (4) Geldfluss aus der Finanzierungstätigkeit (35 - 36)</b>							<b>0,00</b>	<b>0,00</b>	<b>0,00</b>
<b>SA5</b>	<b>Saldo (5) Geldfluss aus der voranschlagswirksamen Gebarung (Saldo 3 + Saldo 4)</b>							<b>-8.421,16</b>	<b>-9.700,00</b>	<b>1.278,84</b>

		MVAG			Ergebnisrechnung			Finanzierungsrechnung		
		EH	FH	VCQU	RA 2023	VA 2023	RA - VA	RA 2023	VA 2023	RA - VA
<b>4 Soziale Wohlfahrt und Wohnbauförderung</b>										
<b>41</b>	<b>Allgemeine öffentliche Wohlfahrt</b>									
<b>419</b>	<b>Sonstige Einrichtungen und Maßnahmen</b>									
<b>419000</b>	<b>Sonstige Einrichtungen und Maßnahme</b>									
<b>Operative Gebarung</b>										
<b>SU 21 / 31</b>	<b>Summe Erträge / Einzahlungen operative Gebarung</b>				<b>0,00</b>	<b>0,00</b>	<b>0,00</b>	<b>0,00</b>	<b>0,00</b>	<b>0,00</b>
1/419000-751000	Wohnsitzgemeindebeitrag - Shg	2231	3231	26	-1.350,00		-1.350,00	-1.350,00		-1.350,00
1/419000-751100	Beitrag Gem. Par. 50 Shg	2231	3231	26	179.535,72	163.000,00	16.535,72	179.535,72	163.000,00	16.535,72
<b>SU 22 / 32</b>	<b>Summe Aufwendungen / Auszahlungen operative Gebarung</b>				<b>178.185,72</b>	<b>163.000,00</b>	<b>15.185,72</b>	<b>178.185,72</b>	<b>163.000,00</b>	<b>15.185,72</b>
<b>SA 0 / SA 1</b>	<b>(0) Nettoergebnis (21 - 22) / (1) Geldfluss operative Gebarung (31 - 32)</b>				<b>-178.185,72</b>	<b>-163.000,00</b>	<b>-15.185,72</b>	<b>-178.185,72</b>	<b>-163.000,00</b>	<b>-15.185,72</b>
<b>SU 23</b>	<b>Summe Haushaltsrücklagen</b>				<b>0,00</b>	<b>0,00</b>	<b>0,00</b>	<b>0,00</b>	<b>0,00</b>	<b>0,00</b>
<b>SA00</b>	<b>Nettoergebnis nach Zuw./Entn. Haushaltsrücklagen (Saldo 0 +/- SU23)</b>				<b>-178.185,72</b>	<b>-163.000,00</b>	<b>-15.185,72</b>			
<b>Investive Gebarung</b>										
<b>SU 33</b>	<b>Summe Einzahlungen investive Gebarung</b>							<b>0,00</b>	<b>0,00</b>	<b>0,00</b>
<b>SU 34</b>	<b>Summe Auszahlungen investive Gebarung</b>							<b>0,00</b>	<b>0,00</b>	<b>0,00</b>
<b>SA2</b>	<b>Saldo (2) Geldfluss aus der Investiven Gebarung (33 - 34)</b>							<b>0,00</b>	<b>0,00</b>	<b>0,00</b>
<b>SA3</b>	<b>Saldo (3) Nettofinanzierungssaldo (Saldo 1 + Saldo 2)</b>							<b>-178.185,72</b>	<b>-163.000,00</b>	<b>-15.185,72</b>
<b>Finanzierungstätigkeit</b>										
<b>SU 35</b>	<b>Summe Einzahlungen aus der Finanzierungstätigkeit</b>							<b>0,00</b>	<b>0,00</b>	<b>0,00</b>
<b>SU 36</b>	<b>Summe Auszahlungen aus der Finanzierungstätigkeit</b>							<b>0,00</b>	<b>0,00</b>	<b>0,00</b>
<b>SA4</b>	<b>Saldo (4) Geldfluss aus der Finanzierungstätigkeit (35 - 36)</b>							<b>0,00</b>	<b>0,00</b>	<b>0,00</b>
<b>SA5</b>	<b>Saldo (5) Geldfluss aus der voranschlagswirksamen Gebarung (Saldo 3 + Saldo 4)</b>							<b>-178.185,72</b>	<b>-163.000,00</b>	<b>-15.185,72</b>
<b>43</b>	<b>Jugendwohlfahrt</b>									
<b>439</b>	<b>Sonstige Einrichtungen und Maßnahmen</b>									
<b>439000</b>	<b>Sonstige Einrichtungen und Maßnahme</b>									
<b>Operative Gebarung</b>										
<b>SU 21 / 31</b>	<b>Summe Erträge / Einzahlungen operative Gebarung</b>				<b>0,00</b>	<b>0,00</b>	<b>0,00</b>	<b>0,00</b>	<b>0,00</b>	<b>0,00</b>
1/439000-413000	Dokumentenmappe f. Neugeborene	2221	3221	23	36,00	100,00	-64,00	36,00	100,00	-64,00
1/439000-751000	Jugendwohlfahrtsumlage	2231	3231	26	34.462,02	31.000,00	3.462,02	34.462,02	31.000,00	3.462,02
1/439000-757000	Spende an Jugendhilfsfonds	2234	3234	27	100,00	100,00		100,00	100,00	
1/439000-768000	Zuwendungen für Neugeborene	2234	3234	27	450,00	1.000,00	-550,00	450,00	1.000,00	-550,00
<b>SU 22 / 32</b>	<b>Summe Aufwendungen / Auszahlungen operative Gebarung</b>				<b>35.048,02</b>	<b>32.200,00</b>	<b>2.848,02</b>	<b>35.048,02</b>	<b>32.200,00</b>	<b>2.848,02</b>
<b>SA 0 / SA 1</b>	<b>(0) Nettoergebnis (21 - 22) / (1) Geldfluss operative Gebarung (31 - 32)</b>				<b>-35.048,02</b>	<b>-32.200,00</b>	<b>-2.848,02</b>	<b>-35.048,02</b>	<b>-32.200,00</b>	<b>-2.848,02</b>
<b>SU 23</b>	<b>Summe Haushaltsrücklagen</b>				<b>0,00</b>	<b>0,00</b>	<b>0,00</b>	<b>0,00</b>	<b>0,00</b>	<b>0,00</b>

		MVAG MVAG VCQU			Ergebnisrechnung			Finanzierungsrechnung		
		EH	FH		RA 2023	VA 2023	RA - VA	RA 2023	VA 2023	RA - VA
<b>SA00</b>	<b>Nettoergebnis nach Zuw./Entn. Haushaltsrücklagen (Saldo 0 +/- SU23)</b>				<b>-35.048,02</b>	<b>-32.200,00</b>	<b>-2.848,02</b>			
<b>Investive Gebarung</b>										
<b>SU 33</b>	<b>Summe Einzahlungen investive Gebarung</b>							<b>0,00</b>	<b>0,00</b>	<b>0,00</b>
<b>SU 34</b>	<b>Summe Auszahlungen investive Gebarung</b>							<b>0,00</b>	<b>0,00</b>	<b>0,00</b>
<b>SA2</b>	<b>Saldo (2) Geldfluss aus der Investiven Gebarung (33 – 34)</b>							<b>0,00</b>	<b>0,00</b>	<b>0,00</b>
<b>SA3</b>	<b>Saldo (3) Nettofinanzierungssaldo (Saldo 1 + Saldo 2)</b>							<b>-35.048,02</b>	<b>-32.200,00</b>	<b>-2.848,02</b>
<b>Finanzierungstätigkeit</b>										
<b>SU 35</b>	<b>Summe Einzahlungen aus der Finanzierungstätigkeit</b>							<b>0,00</b>	<b>0,00</b>	<b>0,00</b>
<b>SU 36</b>	<b>Summe Auszahlungen aus der Finanzierungstätigkeit</b>							<b>0,00</b>	<b>0,00</b>	<b>0,00</b>
<b>SA4</b>	<b>Saldo (4) Geldfluss aus der Finanzierungstätigkeit (35 – 36)</b>							<b>0,00</b>	<b>0,00</b>	<b>0,00</b>
<b>SA5</b>	<b>Saldo (5) Geldfluss aus der voranschlagswirksamen Gebarung (Saldo 3 + Saldo 4)</b>							<b>-35.048,02</b>	<b>-32.200,00</b>	<b>-2.848,02</b>
<b>48</b>	<b>Wohnbauförderung</b>									
<b>489</b>	<b>Sonstige Maßnahmen</b>									
<b>489100</b>	<b>Siedlungsgebiet Nöhagen</b>									
<b>Operative Gebarung</b>										
6/489100+801000	Veräußerungen von Grundstücken und Grundstückseinrichtungen	2116		1 30	1.232,00	1.200,00	32,00			
2/489100+829910	Rückführung aus der investiven Gebarung	2116	3116	18	5.896,26		5.896,26	5.896,26		5.896,26
<b>SU 21 / 31</b>	<b>Summe Erträge / Einzahlungen operative Gebarung</b>				<b>7.128,26</b>	<b>1.200,00</b>	<b>5.928,26</b>	<b>5.896,26</b>	<b>0,00</b>	<b>5.896,26</b>
1/489100-683000	Verluste aus dem Abgang von Sachanlagen und immateriellen Vermögenswerten	2226			15.559,29	15.600,00	-40,71			
5/489100-729910	Rückführung an die operative Gebarung	2225	3225	1 24	5.896,26		5.896,26	5.896,26		5.896,26
<b>SU 22 / 32</b>	<b>Summe Aufwendungen / Auszahlungen operative Gebarung</b>				<b>21.455,55</b>	<b>15.600,00</b>	<b>5.855,55</b>	<b>5.896,26</b>	<b>0,00</b>	<b>5.896,26</b>
<b>SA 0 / SA 1</b>	<b>(0) Nettoergebnis (21 - 22) / (1) Geldfluss operative Gebarung (31 – 32)</b>				<b>-14.327,29</b>	<b>-14.400,00</b>	<b>72,71</b>	<b>0,00</b>	<b>0,00</b>	<b>0,00</b>
<b>SU 23</b>	<b>Summe Haushaltsrücklagen</b>				<b>0,00</b>	<b>0,00</b>	<b>0,00</b>	<b>0,00</b>	<b>0,00</b>	<b>0,00</b>
<b>SA00</b>	<b>Nettoergebnis nach Zuw./Entn. Haushaltsrücklagen (Saldo 0 +/- SU23)</b>				<b>-14.327,29</b>	<b>-14.400,00</b>	<b>72,71</b>			
<b>Investive Gebarung</b>										
6/489100+801000	Veräußerungen von Grundstücken und Grundstückseinrichtungen		3312	1 30				1.232,00	1.200,00	32,00
<b>SU 33</b>	<b>Summe Einzahlungen investive Gebarung</b>							<b>1.232,00</b>	<b>1.200,00</b>	<b>32,00</b>
5/489100-001200	Nebenkosten Grunderwerb		3412	1 40				9.753,60	9.800,00	-46,40
<b>SU 34</b>	<b>Summe Auszahlungen investive Gebarung</b>							<b>9.753,60</b>	<b>9.800,00</b>	<b>-46,40</b>
<b>SA2</b>	<b>Saldo (2) Geldfluss aus der Investiven Gebarung (33 – 34)</b>							<b>-8.521,60</b>	<b>-8.600,00</b>	<b>78,40</b>
<b>SA3</b>	<b>Saldo (3) Nettofinanzierungssaldo (Saldo 1 + Saldo 2)</b>							<b>-8.521,60</b>	<b>-8.600,00</b>	<b>78,40</b>

	MVAG		VCQU	Ergebnisrechnung			Finanzierungsrechnung		
	EH	FH		RA 2023	VA 2023	RA - VA	RA 2023	VA 2023	RA - VA
<b>Finanzierungstätigkeit</b>									
SU 35							0,00	0,00	0,00
	Summe Einzahlungen aus der Finanzierungstätigkeit								
SU 36							0,00	0,00	0,00
	Summe Auszahlungen aus der Finanzierungstätigkeit								
SA4							0,00	0,00	0,00
	Saldo (4) Geldfluss aus der Finanzierungstätigkeit (35 – 36)								
SA5							-8.521,60	-8.600,00	78,40
	Saldo (5) Geldfluss aus der voranschlagswirksamen Gebarung (Saldo 3 + Saldo 4)								

		MVAG	MVAG	VCQU	Ergebnisrechnung			Finanzierungsrechnung		
		EH	FH		RA 2023	VA 2023	RA - VA	RA 2023	VA 2023	RA - VA
<b>5 Gesundheit</b>										
<b>51</b>	<b>Gesundheitsdienst</b>									
<b>510</b>	<b>Medizinische Bereichsversorgung</b>									
<b>510000</b>	<b>Medizinische Bereichsversorgung</b>									
<b>Operative Gebarung</b>										
<b>SU 21 / 31</b>	<b>Summe Erträge / Einzahlungen operative Gebarung</b>				<b>0,00</b>	<b>0,00</b>	<b>0,00</b>	<b>0,00</b>	<b>0,00</b>	<b>0,00</b>
1/510000-751000	Transfers an Länder, Landesfonds und Landeskammern	2231	3231	26	4.920,57	5.000,00	-79,43	4.920,57	5.000,00	-79,43
<b>SU 22 / 32</b>	<b>Summe Aufwendungen / Auszahlungen operative Gebarung</b>				<b>4.920,57</b>	<b>5.000,00</b>	<b>-79,43</b>	<b>4.920,57</b>	<b>5.000,00</b>	<b>-79,43</b>
<b>SA 0 / SA 1</b>	<b>(0) Nettoergebnis (21 - 22) / (1) Geldfluss operative Gebarung (31 - 32)</b>				<b>-4.920,57</b>	<b>-5.000,00</b>	<b>79,43</b>	<b>-4.920,57</b>	<b>-5.000,00</b>	<b>79,43</b>
<b>SU 23</b>	<b>Summe Haushaltsrücklagen</b>				<b>0,00</b>	<b>0,00</b>	<b>0,00</b>	<b>0,00</b>	<b>0,00</b>	<b>0,00</b>
<b>SA00</b>	<b>Nettoergebnis nach Zuw./Entn. Haushaltsrücklagen (Saldo 0 +/- SU23)</b>				<b>-4.920,57</b>	<b>-5.000,00</b>	<b>79,43</b>			
<b>Investive Gebarung</b>										
<b>SU 33</b>	<b>Summe Einzahlungen investive Gebarung</b>							<b>0,00</b>	<b>0,00</b>	<b>0,00</b>
<b>SU 34</b>	<b>Summe Auszahlungen investive Gebarung</b>							<b>0,00</b>	<b>0,00</b>	<b>0,00</b>
<b>SA2</b>	<b>Saldo (2) Geldfluss aus der Investiven Gebarung (33 - 34)</b>							<b>0,00</b>	<b>0,00</b>	<b>0,00</b>
<b>SA3</b>	<b>Saldo (3) Nettofinanzierungssaldo (Saldo 1 + Saldo 2)</b>							<b>-4.920,57</b>	<b>-5.000,00</b>	<b>79,43</b>
<b>Finanzierungstätigkeit</b>										
<b>SU 35</b>	<b>Summe Einzahlungen aus der Finanzierungstätigkeit</b>							<b>0,00</b>	<b>0,00</b>	<b>0,00</b>
<b>SU 36</b>	<b>Summe Auszahlungen aus der Finanzierungstätigkeit</b>							<b>0,00</b>	<b>0,00</b>	<b>0,00</b>
<b>SA4</b>	<b>Saldo (4) Geldfluss aus der Finanzierungstätigkeit (35 - 36)</b>							<b>0,00</b>	<b>0,00</b>	<b>0,00</b>
<b>SA5</b>	<b>Saldo (5) Geldfluss aus der voranschlagswirksamen Gebarung (Saldo 3 + Saldo 4)</b>							<b>-4.920,57</b>	<b>-5.000,00</b>	<b>79,43</b>
<b>516</b>	<b>Schulgesundheitsdienst</b>									
<b>516000</b>	<b>Schulgesundheitsdienst</b>									
<b>Operative Gebarung</b>										
<b>SU 21 / 31</b>	<b>Summe Erträge / Einzahlungen operative Gebarung</b>				<b>0,00</b>	<b>0,00</b>	<b>0,00</b>	<b>0,00</b>	<b>0,00</b>	<b>0,00</b>
1/516000-728000	Honorare für Schulärztliche Tätigke	2225	3225	24	775,00	800,00	-25,00	775,00	800,00	-25,00
<b>SU 22 / 32</b>	<b>Summe Aufwendungen / Auszahlungen operative Gebarung</b>				<b>775,00</b>	<b>800,00</b>	<b>-25,00</b>	<b>775,00</b>	<b>800,00</b>	<b>-25,00</b>
<b>SA 0 / SA 1</b>	<b>(0) Nettoergebnis (21 - 22) / (1) Geldfluss operative Gebarung (31 - 32)</b>				<b>-775,00</b>	<b>-800,00</b>	<b>25,00</b>	<b>-775,00</b>	<b>-800,00</b>	<b>25,00</b>
<b>SU 23</b>	<b>Summe Haushaltsrücklagen</b>				<b>0,00</b>	<b>0,00</b>	<b>0,00</b>	<b>0,00</b>	<b>0,00</b>	<b>0,00</b>
<b>SA00</b>	<b>Nettoergebnis nach Zuw./Entn. Haushaltsrücklagen (Saldo 0 +/- SU23)</b>				<b>-775,00</b>	<b>-800,00</b>	<b>25,00</b>			
<b>Investive Gebarung</b>										
<b>SU 33</b>	<b>Summe Einzahlungen investive Gebarung</b>							<b>0,00</b>	<b>0,00</b>	<b>0,00</b>
<b>SU 34</b>	<b>Summe Auszahlungen investive Gebarung</b>							<b>0,00</b>	<b>0,00</b>	<b>0,00</b>
<b>SA2</b>	<b>Saldo (2) Geldfluss aus der Investiven Gebarung (33 - 34)</b>							<b>0,00</b>	<b>0,00</b>	<b>0,00</b>

		MVAG	MVAG	VCQU	Ergebnisrechnung			Finanzierungsrechnung		
		EH	FH		RA 2023	VA 2023	RA - VA	RA 2023	VA 2023	RA - VA
<b>SA3</b>	<b>Saldo (3) Nettofinanzierungssaldo (Saldo 1 + Saldo 2)</b>							<b>-775,00</b>	<b>-800,00</b>	<b>25,00</b>
<b>Finanzierungstätigkeit</b>										
<b>SU 35</b>	<b>Summe Einzahlungen aus der Finanzierungstätigkeit</b>							<b>0,00</b>	<b>0,00</b>	<b>0,00</b>
<b>SU 36</b>	<b>Summe Auszahlungen aus der Finanzierungstätigkeit</b>							<b>0,00</b>	<b>0,00</b>	<b>0,00</b>
<b>SA4</b>	<b>Saldo (4) Geldfluss aus der Finanzierungstätigkeit (35 – 36)</b>							<b>0,00</b>	<b>0,00</b>	<b>0,00</b>
<b>SA5</b>	<b>Saldo (5) Geldfluss aus der voranschlagswirksamen Gebarung (Saldo 3 + Saldo 4)</b>							<b>-775,00</b>	<b>-800,00</b>	<b>25,00</b>
<b>519 Sonstige Einrichtungen und Maßnahmen</b>										
<b>519000 Sonstige Einrichtungen und Maßnahme</b>										
<b>Operative Gebarung</b>										
<b>SU 21 / 31</b>	<b>Summe Erträge / Einzahlungen operative Gebarung</b>				<b>0,00</b>	<b>0,00</b>	<b>0,00</b>	<b>0,00</b>	<b>0,00</b>	<b>0,00</b>
1/519000-728000	Entgelte für sonstige Leistungen	2225	3225	24	160,00		160,00	160,00		160,00
<b>SU 22 / 32</b>	<b>Summe Aufwendungen / Auszahlungen operative Gebarung</b>				<b>160,00</b>	<b>0,00</b>	<b>160,00</b>	<b>160,00</b>	<b>0,00</b>	<b>160,00</b>
<b>SA 0 / SA 1</b>	<b>(0) Nettoergebnis (21 - 22) / (1) Geldfluss operative Gebarung (31 – 32)</b>				<b>-160,00</b>	<b>0,00</b>	<b>-160,00</b>	<b>-160,00</b>	<b>0,00</b>	<b>-160,00</b>
<b>SU 23</b>	<b>Summe Haushaltsrücklagen</b>				<b>0,00</b>	<b>0,00</b>	<b>0,00</b>	<b>0,00</b>	<b>0,00</b>	<b>0,00</b>
<b>SA00</b>	<b>Nettoergebnis nach Zuw./Entn. Haushaltsrücklagen (Saldo 0 +/- SU23)</b>				<b>-160,00</b>	<b>0,00</b>	<b>-160,00</b>			
<b>Investive Gebarung</b>										
<b>SU 33</b>	<b>Summe Einzahlungen investive Gebarung</b>							<b>0,00</b>	<b>0,00</b>	<b>0,00</b>
<b>SU 34</b>	<b>Summe Auszahlungen investive Gebarung</b>							<b>0,00</b>	<b>0,00</b>	<b>0,00</b>
<b>SA2</b>	<b>Saldo (2) Geldfluss aus der Investiven Gebarung (33 – 34)</b>							<b>0,00</b>	<b>0,00</b>	<b>0,00</b>
<b>SA3</b>	<b>Saldo (3) Nettofinanzierungssaldo (Saldo 1 + Saldo 2)</b>							<b>-160,00</b>	<b>0,00</b>	<b>-160,00</b>
<b>Finanzierungstätigkeit</b>										
<b>SU 35</b>	<b>Summe Einzahlungen aus der Finanzierungstätigkeit</b>							<b>0,00</b>	<b>0,00</b>	<b>0,00</b>
<b>SU 36</b>	<b>Summe Auszahlungen aus der Finanzierungstätigkeit</b>							<b>0,00</b>	<b>0,00</b>	<b>0,00</b>
<b>SA4</b>	<b>Saldo (4) Geldfluss aus der Finanzierungstätigkeit (35 – 36)</b>							<b>0,00</b>	<b>0,00</b>	<b>0,00</b>
<b>SA5</b>	<b>Saldo (5) Geldfluss aus der voranschlagswirksamen Gebarung (Saldo 3 + Saldo 4)</b>							<b>-160,00</b>	<b>0,00</b>	<b>-160,00</b>
<b>519100 Sonstige Einrichtungen und Maßnahmen</b>										
<b>Operative Gebarung</b>										
2/519100+860000	Transfers von Bund, Bundesfonds und Bundeskammern (Impfkampagne)	2121	3121	15		-9.700,00	9.700,00		-9.700,00	9.700,00
<b>SU 21 / 31</b>	<b>Summe Erträge / Einzahlungen operative Gebarung</b>				<b>0,00</b>	<b>-9.700,00</b>	<b>9.700,00</b>	<b>0,00</b>	<b>-9.700,00</b>	<b>9.700,00</b>
5/519100-722000	Rückersätze von Erträgen	2225	3225	24	9.719,00		9.719,00	9.719,00		9.719,00
<b>SU 22 / 32</b>	<b>Summe Aufwendungen / Auszahlungen operative Gebarung</b>				<b>9.719,00</b>	<b>0,00</b>	<b>9.719,00</b>	<b>9.719,00</b>	<b>0,00</b>	<b>9.719,00</b>
<b>SA 0 / SA 1</b>	<b>(0) Nettoergebnis (21 - 22) / (1) Geldfluss operative Gebarung (31 – 32)</b>				<b>-9.719,00</b>	<b>-9.700,00</b>	<b>-19,00</b>	<b>-9.719,00</b>	<b>-9.700,00</b>	<b>-19,00</b>
<b>SU 23</b>	<b>Summe Haushaltsrücklagen</b>				<b>0,00</b>	<b>0,00</b>	<b>0,00</b>	<b>0,00</b>	<b>0,00</b>	<b>0,00</b>
<b>SA00</b>	<b>Nettoergebnis nach Zuw./Entn. Haushaltsrücklagen (Saldo 0 +/- SU23)</b>				<b>-9.719,00</b>	<b>-9.700,00</b>	<b>-19,00</b>			

		MVAG	MVAG	VCQU	Ergebnisrechnung			Finanzierungsrechnung		
		EH	FH		RA 2023	VA 2023	RA - VA	RA 2023	VA 2023	RA - VA
<b>Investive Gebarung</b>										
SU 33	Summe Einzahlungen investive Gebarung							0,00	0,00	0,00
SU 34	Summe Auszahlungen investive Gebarung							0,00	0,00	0,00
SA2	Saldo (2) Geldfluss aus der Investiven Gebarung (33 – 34)							0,00	0,00	0,00
SA3	Saldo (3) Nettofinanzierungssaldo (Saldo 1 + Saldo 2)							-9.719,00	-9.700,00	-19,00
<b>Finanzierungstätigkeit</b>										
SU 35	Summe Einzahlungen aus der Finanzierungstätigkeit							0,00	0,00	0,00
SU 36	Summe Auszahlungen aus der Finanzierungstätigkeit							0,00	0,00	0,00
SA4	Saldo (4) Geldfluss aus der Finanzierungstätigkeit (35 – 36)							0,00	0,00	0,00
SA5	Saldo (5) Geldfluss aus der voranschlagswirksamen Gebarung (Saldo 3 + Saldo 4)							-9.719,00	-9.700,00	-19,00
<b>519200 Gesunde Gemeinde</b>										
<b>Operative Gebarung</b>										
2/519200+816000	Kostenbeiträge (Kostensätze) für sonstige Leistungen	2114	3114	13	25,00		25,00	25,00		25,00
2/519200+861000	Sonstige Zuschüsse & Förderungen	2121	3121	15	400,00		400,00	400,00		400,00
<b>SU 21 / 31</b>	<b>Summe Erträge / Einzahlungen operative Gebarung</b>				<b>425,00</b>	<b>0,00</b>	<b>425,00</b>	<b>425,00</b>	<b>0,00</b>	<b>425,00</b>
1/519200-729000	Sonstige Ausgaben	2225	3225	24	847,64	1.300,00	-452,36	847,64	1.300,00	-452,36
<b>SU 22 / 32</b>	<b>Summe Aufwendungen / Auszahlungen operative Gebarung</b>				<b>847,64</b>	<b>1.300,00</b>	<b>-452,36</b>	<b>847,64</b>	<b>1.300,00</b>	<b>-452,36</b>
<b>SA 0 / SA 1</b>	<b>(0) Nettoergebnis (21 - 22) / (1) Geldfluss operative Gebarung (31 – 32)</b>				<b>-422,64</b>	<b>-1.300,00</b>	<b>877,36</b>	<b>-422,64</b>	<b>-1.300,00</b>	<b>877,36</b>
SU 23	Summe Haushaltsrücklagen				0,00	0,00	0,00	0,00	0,00	0,00
SA00	Nettoergebnis nach Zuw./Entn. Haushaltsrücklagen (Saldo 0 +/- SU23)				-422,64	-1.300,00	877,36			
<b>Investive Gebarung</b>										
SU 33	Summe Einzahlungen investive Gebarung							0,00	0,00	0,00
SU 34	Summe Auszahlungen investive Gebarung							0,00	0,00	0,00
SA2	Saldo (2) Geldfluss aus der Investiven Gebarung (33 – 34)							0,00	0,00	0,00
SA3	Saldo (3) Nettofinanzierungssaldo (Saldo 1 + Saldo 2)							-422,64	-1.300,00	877,36
<b>Finanzierungstätigkeit</b>										
SU 35	Summe Einzahlungen aus der Finanzierungstätigkeit							0,00	0,00	0,00
SU 36	Summe Auszahlungen aus der Finanzierungstätigkeit							0,00	0,00	0,00
SA4	Saldo (4) Geldfluss aus der Finanzierungstätigkeit (35 – 36)							0,00	0,00	0,00
SA5	Saldo (5) Geldfluss aus der voranschlagswirksamen Gebarung (Saldo 3 + Saldo 4)							-422,64	-1.300,00	877,36

	MVAG	MVAG	VCQU	Ergebnisrechnung			Finanzierungsrechnung			
				EH	FH	RA 2023	VA 2023	RA - VA	RA 2023	VA 2023
<b>52</b>	<b>Umweltschutz</b>									
<b>522</b>	<b>Reinhaltung der Luft</b>									
<b>522000</b>	<b>Reinhaltung der Luft</b>									
<b>Operative Gebarung</b>										
<b>SU 21 / 31</b>	<b>Summe Erträge / Einzahlungen operative Gebarung</b>			<b>0,00</b>	<b>0,00</b>	<b>0,00</b>	<b>0,00</b>	<b>0,00</b>	<b>0,00</b>	
1/522000-728000	Entgelte für sonstige Leistungen	2225	3225	24	1.720,00	1.800,00	-80,00	1.720,00	1.800,00	-80,00
<b>SU 22 / 32</b>	<b>Summe Aufwendungen / Auszahlungen operative Gebarung</b>			<b>1.720,00</b>	<b>1.800,00</b>	<b>-80,00</b>	<b>1.720,00</b>	<b>1.800,00</b>	<b>-80,00</b>	
<b>SA 0 / SA 1</b>	<b>(0) Nettoergebnis (21 - 22) / (1) Geldfluss operative Gebarung (31 - 32)</b>			<b>-1.720,00</b>	<b>-1.800,00</b>	<b>80,00</b>	<b>-1.720,00</b>	<b>-1.800,00</b>	<b>80,00</b>	
<b>SU 23</b>	<b>Summe Haushaltsrücklagen</b>			<b>0,00</b>	<b>0,00</b>	<b>0,00</b>	<b>0,00</b>	<b>0,00</b>	<b>0,00</b>	
<b>SA00</b>	<b>Nettoergebnis nach Zuw./Entn. Haushaltsrücklagen (Saldo 0 +/- SU23)</b>			<b>-1.720,00</b>	<b>-1.800,00</b>	<b>80,00</b>				
<b>Investive Gebarung</b>										
<b>SU 33</b>	<b>Summe Einzahlungen investive Gebarung</b>						<b>0,00</b>	<b>0,00</b>	<b>0,00</b>	
<b>SU 34</b>	<b>Summe Auszahlungen investive Gebarung</b>						<b>0,00</b>	<b>0,00</b>	<b>0,00</b>	
<b>SA2</b>	<b>Saldo (2) Geldfluss aus der Investiven Gebarung (33 - 34)</b>						<b>0,00</b>	<b>0,00</b>	<b>0,00</b>	
<b>SA3</b>	<b>Saldo (3) Nettofinanzierungssaldo (Saldo 1 + Saldo 2)</b>						<b>-1.720,00</b>	<b>-1.800,00</b>	<b>80,00</b>	
<b>Finanzierungstätigkeit</b>										
<b>SU 35</b>	<b>Summe Einzahlungen aus der Finanzierungstätigkeit</b>						<b>0,00</b>	<b>0,00</b>	<b>0,00</b>	
<b>SU 36</b>	<b>Summe Auszahlungen aus der Finanzierungstätigkeit</b>						<b>0,00</b>	<b>0,00</b>	<b>0,00</b>	
<b>SA4</b>	<b>Saldo (4) Geldfluss aus der Finanzierungstätigkeit (35 - 36)</b>						<b>0,00</b>	<b>0,00</b>	<b>0,00</b>	
<b>SA5</b>	<b>Saldo (5) Geldfluss aus der voranschlagswirksamen Gebarung (Saldo 3 + Saldo 4)</b>						<b>-1.720,00</b>	<b>-1.800,00</b>	<b>80,00</b>	
<b>53</b>	<b>Rettungs- und Warndienste</b>									
<b>531</b>	<b>Warndienste</b>									
<b>531000</b>	<b>Warndienste</b>									
<b>Operative Gebarung</b>										
<b>SU 21 / 31</b>	<b>Summe Erträge / Einzahlungen operative Gebarung</b>			<b>0,00</b>	<b>0,00</b>	<b>0,00</b>	<b>0,00</b>	<b>0,00</b>	<b>0,00</b>	
1/531000-754000	Kostenbeitrag für Warn- und Alarmdi	2231	3231	26	435,60	500,00	-64,40	435,60	500,00	-64,40
<b>SU 22 / 32</b>	<b>Summe Aufwendungen / Auszahlungen operative Gebarung</b>			<b>435,60</b>	<b>500,00</b>	<b>-64,40</b>	<b>435,60</b>	<b>500,00</b>	<b>-64,40</b>	
<b>SA 0 / SA 1</b>	<b>(0) Nettoergebnis (21 - 22) / (1) Geldfluss operative Gebarung (31 - 32)</b>			<b>-435,60</b>	<b>-500,00</b>	<b>64,40</b>	<b>-435,60</b>	<b>-500,00</b>	<b>64,40</b>	
<b>SU 23</b>	<b>Summe Haushaltsrücklagen</b>			<b>0,00</b>	<b>0,00</b>	<b>0,00</b>	<b>0,00</b>	<b>0,00</b>	<b>0,00</b>	
<b>SA00</b>	<b>Nettoergebnis nach Zuw./Entn. Haushaltsrücklagen (Saldo 0 +/- SU23)</b>			<b>-435,60</b>	<b>-500,00</b>	<b>64,40</b>				
<b>Investive Gebarung</b>										
<b>SU 33</b>	<b>Summe Einzahlungen investive Gebarung</b>						<b>0,00</b>	<b>0,00</b>	<b>0,00</b>	
<b>SU 34</b>	<b>Summe Auszahlungen investive Gebarung</b>						<b>0,00</b>	<b>0,00</b>	<b>0,00</b>	
<b>SA2</b>	<b>Saldo (2) Geldfluss aus der Investiven Gebarung (33 - 34)</b>						<b>0,00</b>	<b>0,00</b>	<b>0,00</b>	
<b>SA3</b>	<b>Saldo (3) Nettofinanzierungssaldo (Saldo 1 + Saldo 2)</b>						<b>-435,60</b>	<b>-500,00</b>	<b>64,40</b>	

		MVAG	MVAG	VCQU	Ergebnisrechnung			Finanzierungsrechnung		
		EH	FH		RA 2023	VA 2023	RA - VA	RA 2023	VA 2023	RA - VA
<b>Finanzierungstätigkeit</b>										
SU 35	Summe Einzahlungen aus der Finanzierungstätigkeit							0,00	0,00	0,00
SU 36	Summe Auszahlungen aus der Finanzierungstätigkeit							0,00	0,00	0,00
SA4	Saldo (4) Geldfluss aus der Finanzierungstätigkeit (35 – 36)							0,00	0,00	0,00
SA5	Saldo (5) Geldfluss aus der voranschlagswirksamen Gebarung (Saldo 3 + Saldo 4)							-435,60	-500,00	64,40
<b>56 Krankenanstalten anderer Rechtsträger</b>										
<b>562 Sprengelbeiträge</b>										
<b>562000 Sprengelbeiträge</b>										
<b>Operative Gebarung</b>										
SU 21 / 31	Summe Erträge / Einzahlungen operative Gebarung				0,00	0,00	0,00	0,00	0,00	0,00
1/562000-752000	Sprengelb. Nökas (Zweckaufw.)	2231	3231	26	329.561,72	329.000,00	561,72	329.561,72	329.000,00	561,72
SU 22 / 32	Summe Aufwendungen / Auszahlungen operative Gebarung				329.561,72	329.000,00	561,72	329.561,72	329.000,00	561,72
SA 0 / SA 1	(0) Nettoergebnis (21 - 22) / (1) Geldfluss operative Gebarung (31 – 32)				-329.561,72	-329.000,00	-561,72	-329.561,72	-329.000,00	-561,72
SU 23	Summe Haushaltsrücklagen				0,00	0,00	0,00	0,00	0,00	0,00
SA00	Nettoergebnis nach Zuw./Entn. Haushaltsrücklagen (Saldo 0 +/- SU23)				-329.561,72	-329.000,00	-561,72			
<b>Investive Gebarung</b>										
SU 33	Summe Einzahlungen investive Gebarung							0,00	0,00	0,00
SU 34	Summe Auszahlungen investive Gebarung							0,00	0,00	0,00
SA2	Saldo (2) Geldfluss aus der Investiven Gebarung (33 – 34)							0,00	0,00	0,00
SA3	Saldo (3) Nettofinanzierungssaldo (Saldo 1 + Saldo 2)							-329.561,72	-329.000,00	-561,72
<b>Finanzierungstätigkeit</b>										
SU 35	Summe Einzahlungen aus der Finanzierungstätigkeit							0,00	0,00	0,00
SU 36	Summe Auszahlungen aus der Finanzierungstätigkeit							0,00	0,00	0,00
SA4	Saldo (4) Geldfluss aus der Finanzierungstätigkeit (35 – 36)							0,00	0,00	0,00
SA5	Saldo (5) Geldfluss aus der voranschlagswirksamen Gebarung (Saldo 3 + Saldo 4)							-329.561,72	-329.000,00	-561,72
<b>562100 Sprengelbeiträge</b>										
<b>Operative Gebarung</b>										
SU 21 / 31	Summe Erträge / Einzahlungen operative Gebarung				0,00	0,00	0,00	0,00	0,00	0,00
1/562100-752000	Sprengelb. Nökas (Verw.Aufw.)	2231	3231	26	7,32	100,00	-92,68	7,32	100,00	-92,68
SU 22 / 32	Summe Aufwendungen / Auszahlungen operative Gebarung				7,32	100,00	-92,68	7,32	100,00	-92,68
SA 0 / SA 1	(0) Nettoergebnis (21 - 22) / (1) Geldfluss operative Gebarung (31 – 32)				-7,32	-100,00	92,68	-7,32	-100,00	92,68
SU 23	Summe Haushaltsrücklagen				0,00	0,00	0,00	0,00	0,00	0,00
SA00	Nettoergebnis nach Zuw./Entn. Haushaltsrücklagen (Saldo 0 +/- SU23)				-7,32	-100,00	92,68			

	MVAG	MVAG	VCQU	Ergebnisrechnung			Finanzierungsrechnung			
				EH	FH		RA 2023	VA 2023	RA - VA	RA 2023
<b>Investive Gebarung</b>										
SU 33								0,00	0,00	0,00
SU 34								0,00	0,00	0,00
SA2								0,00	0,00	0,00
SA3								-7,32	-100,00	92,68
<b>Finanzierungstätigkeit</b>										
SU 35								0,00	0,00	0,00
SU 36								0,00	0,00	0,00
SA4								0,00	0,00	0,00
SA5								-7,32	-100,00	92,68
<b>569 Sonstige Maßnahmen</b>										
<b>569000 Sonstige Maßnahmen Krankenanstalten anderer Rechtsträger</b>										
<b>Operative Gebarung</b>										
SU 21 / 31								0,00	0,00	0,00
1/569000-757000								100,00	100,00	
SU 22 / 32								100,00	100,00	0,00
SA 0 / SA 1								-100,00	-100,00	0,00
SU 23								0,00	0,00	0,00
SA00								-100,00	-100,00	0,00
<b>Investive Gebarung</b>										
SU 33								0,00	0,00	0,00
SU 34								0,00	0,00	0,00
SA2								0,00	0,00	0,00
SA3								-100,00	-100,00	0,00
<b>Finanzierungstätigkeit</b>										
SU 35								0,00	0,00	0,00
SU 36								0,00	0,00	0,00
SA4								0,00	0,00	0,00
SA5								-100,00	-100,00	0,00

		MVAG	MVAG	VCQU	Ergebnisrechnung			Finanzierungsrechnung		
		EH	FH		RA 2023	VA 2023	RA - VA	RA 2023	VA 2023	RA - VA
<b>6 Straßen- und Wasserbau, Verkehr</b>										
<b>61</b>	<b>Straßenbau</b>									
<b>611</b>	<b>Landesstraßen</b>									
<b>611000</b>	<b>Landesstraßen</b>									
<b>Operative Gebarung</b>										
<b>SU 21 / 31</b>	<b>Summe Erträge / Einzahlungen operative Gebarung</b>				<b>0,00</b>	<b>0,00</b>	<b>0,00</b>	<b>0,00</b>	<b>0,00</b>	<b>0,00</b>
1/611000-680000	Planmäßige Abschreibung	2226			7.181,15	7.200,00	-18,85			
<b>SU 22 / 32</b>	<b>Summe Aufwendungen / Auszahlungen operative Gebarung</b>				<b>7.181,15</b>	<b>7.200,00</b>	<b>-18,85</b>	<b>0,00</b>	<b>0,00</b>	<b>0,00</b>
<b>SA 0 / SA 1</b>	<b>(0) Nettoergebnis (21 - 22) / (1) Geldfluss operative Gebarung (31 - 32)</b>				<b>-7.181,15</b>	<b>-7.200,00</b>	<b>18,85</b>	<b>0,00</b>	<b>0,00</b>	<b>0,00</b>
<b>SU 23</b>	<b>Summe Haushaltsrücklagen</b>				<b>0,00</b>	<b>0,00</b>	<b>0,00</b>	<b>0,00</b>	<b>0,00</b>	<b>0,00</b>
<b>SA00</b>	<b>Nettoergebnis nach Zuw./Entn. Haushaltsrücklagen (Saldo 0 +/- SU23)</b>				<b>-7.181,15</b>	<b>-7.200,00</b>	<b>18,85</b>			
<b>Investive Gebarung</b>										
<b>SU 33</b>	<b>Summe Einzahlungen investive Gebarung</b>							<b>0,00</b>	<b>0,00</b>	<b>0,00</b>
5/611000-002000	Errichtung von Nebenanlagen	3412	1	40				1.916,44	1.700,00	216,44
<b>SU 34</b>	<b>Summe Auszahlungen investive Gebarung</b>							<b>1.916,44</b>	<b>1.700,00</b>	<b>216,44</b>
<b>SA2</b>	<b>Saldo (2) Geldfluss aus der Investiven Gebarung (33 - 34)</b>							<b>-1.916,44</b>	<b>-1.700,00</b>	<b>-216,44</b>
<b>SA3</b>	<b>Saldo (3) Nettofinanzierungssaldo (Saldo 1 + Saldo 2)</b>							<b>-1.916,44</b>	<b>-1.700,00</b>	<b>-216,44</b>
<b>Finanzierungstätigkeit</b>										
<b>SU 35</b>	<b>Summe Einzahlungen aus der Finanzierungstätigkeit</b>							<b>0,00</b>	<b>0,00</b>	<b>0,00</b>
<b>SU 36</b>	<b>Summe Auszahlungen aus der Finanzierungstätigkeit</b>							<b>0,00</b>	<b>0,00</b>	<b>0,00</b>
<b>SA4</b>	<b>Saldo (4) Geldfluss aus der Finanzierungstätigkeit (35 - 36)</b>							<b>0,00</b>	<b>0,00</b>	<b>0,00</b>
<b>SA5</b>	<b>Saldo (5) Geldfluss aus der voranschlagswirksamen Gebarung (Saldo 3 + Saldo 4)</b>							<b>-1.916,44</b>	<b>-1.700,00</b>	<b>-216,44</b>
<b>612</b>	<b>Gemeindestraßen</b>									
<b>612000</b>	<b>Gemeindestraßen</b>									
<b>Operative Gebarung</b>										
2/612000+813000	Erträge aus der Auflösung von Investitionszuschüssen (Kapitaltransfers)	2127			3.374,45	3.400,00	-25,55			
2/612000+868000	Gemeindestrassenstrafen	2124	3124	16	3.485,00	1.200,00	2.285,00	3.485,00	1.200,00	2.285,00
6/612000+871000	Bedarfszuweisung Iii	2121	3121	1	33	180.000,00	130.000,00	50.000,00	180.000,00	130.000,00
<b>SU 21 / 31</b>	<b>Summe Erträge / Einzahlungen operative Gebarung</b>				<b>186.859,45</b>	<b>134.600,00</b>	<b>52.259,45</b>	<b>183.485,00</b>	<b>131.200,00</b>	<b>52.285,00</b>
1/612000-611000	Instdh. d. Gem.Str. u. Brücken	2224	3224	24	181,81	2.000,00	-1.818,19	181,81	2.000,00	-1.818,19
1/612000-680000	Planmäßige Abschreibung	2226			90.651,82	91.200,00	-548,18			
1/612000-720000	Kostenbeiträge (Kostenersätze) für Leistungen	2225	3225	24	55,72	100,00	-44,28	55,72	100,00	-44,28
1/612000-728000	Entgelte für sonstige Leistungen	2225	3225	24	4.852,00	5.500,00	-648,00	4.852,00	5.500,00	-648,00

		MVAG MVAG VCQU			Ergebnisrechnung			Finanzierungsrechnung		
		EH	FH	VCQU	RA 2023	VA 2023	RA - VA	RA 2023	VA 2023	RA - VA
1/612000-729100	Personalkostenersatz an Bauhof	2225	3225	24	2.951,77	4.000,00	-1.048,23	2.951,77	4.000,00	-1.048,23
<b>SU 22 / 32</b>	<b>Summe Aufwendungen / Auszahlungen operative Gebarung</b>				<b>98.693,12</b>	<b>102.800,00</b>	<b>-4.106,88</b>	<b>8.041,30</b>	<b>11.600,00</b>	<b>-3.558,70</b>
<b>SA 0 / SA 1</b>	<b>(0) Nettoergebnis (21 - 22) / (1) Geldfluss operative Gebarung (31 - 32)</b>				<b>88.166,33</b>	<b>31.800,00</b>	<b>56.366,33</b>	<b>175.443,70</b>	<b>119.600,00</b>	<b>55.843,70</b>
<b>SU 23</b>	<b>Summe Haushaltsrücklagen</b>				<b>0,00</b>	<b>0,00</b>	<b>0,00</b>	<b>0,00</b>	<b>0,00</b>	<b>0,00</b>
<b>SA00</b>	<b>Nettoergebnis nach Zuw./Entn. Haushaltsrücklagen (Saldo 0 +/- SU23)</b>				<b>88.166,33</b>	<b>31.800,00</b>	<b>56.366,33</b>			
<b>Investive Gebarung</b>										
<b>SU 33</b>	<b>Summe Einzahlungen investive Gebarung</b>							<b>0,00</b>	<b>0,00</b>	<b>0,00</b>
5/612000-002000	Gemeindestrassenbau		3412	1 40				277.229,43	300.000,00	-22.770,57
5/612000-002100	Ziviltechnikerleistungen		3412	1 40				20.154,07	35.000,00	-14.845,93
<b>SU 34</b>	<b>Summe Auszahlungen investive Gebarung</b>							<b>297.383,50</b>	<b>335.000,00</b>	<b>-37.616,50</b>
<b>SA2</b>	<b>Saldo (2) Geldfluss aus der Investiven Gebarung (33 - 34)</b>							<b>-297.383,50</b>	<b>-335.000,00</b>	<b>37.616,50</b>
<b>SA3</b>	<b>Saldo (3) Nettofinanzierungssaldo (Saldo 1 + Saldo 2)</b>							<b>-121.939,80</b>	<b>-215.400,00</b>	<b>93.460,20</b>
<b>Finanzierungstätigkeit</b>										
<b>SU 35</b>	<b>Summe Einzahlungen aus der Finanzierungstätigkeit</b>							<b>0,00</b>	<b>0,00</b>	<b>0,00</b>
<b>SU 36</b>	<b>Summe Auszahlungen aus der Finanzierungstätigkeit</b>							<b>0,00</b>	<b>0,00</b>	<b>0,00</b>
<b>SA4</b>	<b>Saldo (4) Geldfluss aus der Finanzierungstätigkeit (35 - 36)</b>							<b>0,00</b>	<b>0,00</b>	<b>0,00</b>
<b>SA5</b>	<b>Saldo (5) Geldfluss aus der voranschlagswirksamen Gebarung (Saldo 3 + Saldo 4)</b>							<b>-121.939,80</b>	<b>-215.400,00</b>	<b>93.460,20</b>
<b>612100</b>	<b>Siedlungsstraße Nöhagen West</b>									
<b>Operative Gebarung</b>										
<b>SU 21 / 31</b>	<b>Summe Erträge / Einzahlungen operative Gebarung</b>				<b>0,00</b>	<b>0,00</b>	<b>0,00</b>	<b>0,00</b>	<b>0,00</b>	<b>0,00</b>
1/612100-680000	Planmäßige Abschreibung	2226			2.486,94	2.100,00	386,94			
<b>SU 22 / 32</b>	<b>Summe Aufwendungen / Auszahlungen operative Gebarung</b>				<b>2.486,94</b>	<b>2.100,00</b>	<b>386,94</b>	<b>0,00</b>	<b>0,00</b>	<b>0,00</b>
<b>SA 0 / SA 1</b>	<b>(0) Nettoergebnis (21 - 22) / (1) Geldfluss operative Gebarung (31 - 32)</b>				<b>-2.486,94</b>	<b>-2.100,00</b>	<b>-386,94</b>	<b>0,00</b>	<b>0,00</b>	<b>0,00</b>
<b>SU 23</b>	<b>Summe Haushaltsrücklagen</b>				<b>0,00</b>	<b>0,00</b>	<b>0,00</b>	<b>0,00</b>	<b>0,00</b>	<b>0,00</b>
<b>SA00</b>	<b>Nettoergebnis nach Zuw./Entn. Haushaltsrücklagen (Saldo 0 +/- SU23)</b>				<b>-2.486,94</b>	<b>-2.100,00</b>	<b>-386,94</b>			
<b>Investive Gebarung</b>										
<b>SU 33</b>	<b>Summe Einzahlungen investive Gebarung</b>							<b>0,00</b>	<b>0,00</b>	<b>0,00</b>
5/612100-002000	Gemeindestraßenbau		3412	1 40				10.147,54	10.200,00	-52,46
5/612100-002100	Ziviltechnikerleistungen		3412	1 40				187,50	800,00	-612,50
<b>SU 34</b>	<b>Summe Auszahlungen investive Gebarung</b>							<b>10.335,04</b>	<b>11.000,00</b>	<b>-664,96</b>
<b>SA2</b>	<b>Saldo (2) Geldfluss aus der Investiven Gebarung (33 - 34)</b>							<b>-10.335,04</b>	<b>-11.000,00</b>	<b>664,96</b>
<b>SA3</b>	<b>Saldo (3) Nettofinanzierungssaldo (Saldo 1 + Saldo 2)</b>							<b>-10.335,04</b>	<b>-11.000,00</b>	<b>664,96</b>
<b>Finanzierungstätigkeit</b>										
<b>SU 35</b>	<b>Summe Einzahlungen aus der Finanzierungstätigkeit</b>							<b>0,00</b>	<b>0,00</b>	<b>0,00</b>
<b>SU 36</b>	<b>Summe Auszahlungen aus der Finanzierungstätigkeit</b>							<b>0,00</b>	<b>0,00</b>	<b>0,00</b>
<b>SA4</b>	<b>Saldo (4) Geldfluss aus der Finanzierungstätigkeit (35 - 36)</b>							<b>0,00</b>	<b>0,00</b>	<b>0,00</b>

		MVAG	MVAG	VCQU	Ergebnisrechnung			Finanzierungsrechnung		
		EH	FH		RA 2023	VA 2023	RA - VA	RA 2023	VA 2023	RA - VA
<b>SA5</b>	<b>Saldo (5) Geldfluss aus der voranschlagswirksamen Gebarung (Saldo 3 + Saldo 4)</b>							<b>-10.335,04</b>	<b>-11.000,00</b>	<b>664,96</b>
<b>612990</b>	<b>Gemeindestraßen</b>									
<b>Operative Gebarung</b>										
2/612990+813000	Erträge aus der Auflösung von Investitionszuschüssen (Kapitaltransfers)	2127			1.860,09	1.900,00	-39,91			
6/612990+829910	Sonstige Erträge (Zuführung aus der operativen Gebarung)	2116	3116	1 18	6.334,94	5.000,00	1.334,94	6.334,94	5.000,00	1.334,94
<b>SU 21 / 31</b>	<b>Summe Erträge / Einzahlungen operative Gebarung</b>				<b>8.195,03</b>	<b>6.900,00</b>	<b>1.295,03</b>	<b>6.334,94</b>	<b>5.000,00</b>	<b>1.334,94</b>
1/612990-680000	Planmäßige Abschreibung	2226			4.142,12	4.300,00	-157,88			
1/612990-729910	Zuführung an die investive Gebarung	2225	3225	24	6.334,94	5.000,00	1.334,94	6.334,94	5.000,00	1.334,94
<b>SU 22 / 32</b>	<b>Summe Aufwendungen / Auszahlungen operative Gebarung</b>				<b>10.477,06</b>	<b>9.300,00</b>	<b>1.177,06</b>	<b>6.334,94</b>	<b>5.000,00</b>	<b>1.334,94</b>
<b>SA 0 / SA 1</b>	<b>(0) Nettoergebnis (21 - 22) / (1) Geldfluss operative Gebarung (31 – 32)</b>				<b>-2.282,03</b>	<b>-2.400,00</b>	<b>117,97</b>	<b>0,00</b>	<b>0,00</b>	<b>0,00</b>
<b>SU 23</b>	<b>Summe Haushaltsrücklagen</b>				<b>0,00</b>	<b>0,00</b>	<b>0,00</b>	<b>0,00</b>	<b>0,00</b>	<b>0,00</b>
<b>SA00</b>	<b>Nettoergebnis nach Zuw./Entn. Haushaltsrücklagen (Saldo 0 +/- SU23)</b>				<b>-2.282,03</b>	<b>-2.400,00</b>	<b>117,97</b>			
<b>Investive Gebarung</b>										
6/612990+301000	Zuschüsse n. d. Kat.Fondsgesetz		3331	1 33				361,90	5.000,00	-4.638,10
<b>SU 33</b>	<b>Summe Einzahlungen investive Gebarung</b>							<b>361,90</b>	<b>5.000,00</b>	<b>-4.638,10</b>
5/612990-002000	Wiederherstellung v. Gemeindewegen		3412	1 40				6.696,84	10.000,00	-3.303,16
<b>SU 34</b>	<b>Summe Auszahlungen investive Gebarung</b>							<b>6.696,84</b>	<b>10.000,00</b>	<b>-3.303,16</b>
<b>SA2</b>	<b>Saldo (2) Geldfluss aus der Investiven Gebarung (33 – 34)</b>							<b>-6.334,94</b>	<b>-5.000,00</b>	<b>-1.334,94</b>
<b>SA3</b>	<b>Saldo (3) Nettofinanzierungssaldo (Saldo 1 + Saldo 2)</b>							<b>-6.334,94</b>	<b>-5.000,00</b>	<b>-1.334,94</b>
<b>Finanzierungstätigkeit</b>										
<b>SU 35</b>	<b>Summe Einzahlungen aus der Finanzierungstätigkeit</b>							<b>0,00</b>	<b>0,00</b>	<b>0,00</b>
<b>SU 36</b>	<b>Summe Auszahlungen aus der Finanzierungstätigkeit</b>							<b>0,00</b>	<b>0,00</b>	<b>0,00</b>
<b>SA4</b>	<b>Saldo (4) Geldfluss aus der Finanzierungstätigkeit (35 – 36)</b>							<b>0,00</b>	<b>0,00</b>	<b>0,00</b>
<b>SA5</b>	<b>Saldo (5) Geldfluss aus der voranschlagswirksamen Gebarung (Saldo 3 + Saldo 4)</b>							<b>-6.334,94</b>	<b>-5.000,00</b>	<b>-1.334,94</b>
<b>616</b>	<b>Sonstige Straßen und Wege</b>									
<b>616000</b>	<b>Sonstige Straßen und Wege</b>									
<b>Operative Gebarung</b>										
2/616000+829000	Sonstige Erträge - Sponsoring Ringweg	2116	3116	18	3.100,00	3.100,00		3.100,00	3.100,00	
<b>SU 21 / 31</b>	<b>Summe Erträge / Einzahlungen operative Gebarung</b>				<b>3.100,00</b>	<b>3.100,00</b>	<b>0,00</b>	<b>3.100,00</b>	<b>3.100,00</b>	<b>0,00</b>
1/616000-400000	Geringwertige Wirtschaftsgüter des Anlagevermögens	2221	3221	23	186,00	300,00	-114,00	186,00	300,00	-114,00
1/616000-457000	Druckwerke - Wanderführer Ringwegbroschüre	2221	3221	23	3.928,80	3.900,00	28,80	3.928,80	3.900,00	28,80

		MVAG			Ergebnisrechnung			Finanzierungsrechnung		
		EH	FH	VCQU	RA 2023	VA 2023	RA - VA	RA 2023	VA 2023	RA - VA
1/616000-611000	Instandhaltung von Straßenbauten - Beschilderung Radwege	2224	3224	24		6.000,00	-6.000,00		6.000,00	-6.000,00
<b>SU 22 / 32</b>	<b>Summe Aufwendungen / Auszahlungen operative Gebarung</b>				<b>4.114,80</b>	<b>10.200,00</b>	<b>-6.085,20</b>	<b>4.114,80</b>	<b>10.200,00</b>	<b>-6.085,20</b>
<b>SA 0 / SA 1</b>	<b>(0) Nettoergebnis (21 - 22) / (1) Geldfluss operative Gebarung (31 - 32)</b>				<b>-1.014,80</b>	<b>-7.100,00</b>	<b>6.085,20</b>	<b>-1.014,80</b>	<b>-7.100,00</b>	<b>6.085,20</b>
<b>SU 23</b>	<b>Summe Haushaltsrücklagen</b>				<b>0,00</b>	<b>0,00</b>	<b>0,00</b>	<b>0,00</b>	<b>0,00</b>	<b>0,00</b>
<b>SA00</b>	<b>Nettoergebnis nach Zuw./Entn. Haushaltsrücklagen (Saldo 0 +/- SU23)</b>				<b>-1.014,80</b>	<b>-7.100,00</b>	<b>6.085,20</b>			
<b>Investive Gebarung</b>										
<b>SU 33</b>	<b>Summe Einzahlungen investive Gebarung</b>							<b>0,00</b>	<b>0,00</b>	<b>0,00</b>
<b>SU 34</b>	<b>Summe Auszahlungen investive Gebarung</b>							<b>0,00</b>	<b>0,00</b>	<b>0,00</b>
<b>SA2</b>	<b>Saldo (2) Geldfluss aus der Investiven Gebarung (33 - 34)</b>							<b>0,00</b>	<b>0,00</b>	<b>0,00</b>
<b>SA3</b>	<b>Saldo (3) Nettofinanzierungssaldo (Saldo 1 + Saldo 2)</b>							<b>-1.014,80</b>	<b>-7.100,00</b>	<b>6.085,20</b>
<b>Finanzierungstätigkeit</b>										
<b>SU 35</b>	<b>Summe Einzahlungen aus der Finanzierungstätigkeit</b>							<b>0,00</b>	<b>0,00</b>	<b>0,00</b>
<b>SU 36</b>	<b>Summe Auszahlungen aus der Finanzierungstätigkeit</b>							<b>0,00</b>	<b>0,00</b>	<b>0,00</b>
<b>SA4</b>	<b>Saldo (4) Geldfluss aus der Finanzierungstätigkeit (35 - 36)</b>							<b>0,00</b>	<b>0,00</b>	<b>0,00</b>
<b>SA5</b>	<b>Saldo (5) Geldfluss aus der voranschlagswirksamen Gebarung (Saldo 3 + Saldo 4)</b>							<b>-1.014,80</b>	<b>-7.100,00</b>	<b>6.085,20</b>
<b>64</b>	<b>Straßenverkehr</b>									
<b>640</b>	<b>Einrichtungen und Maßnahmen nach der Straßenverkehrsordnung</b>									
<b>640000</b>	<b>Einrichtungen und Maßnahmen nach de Straßenverkehrsverordnung</b>									
<b>Operative Gebarung</b>										
<b>SU 21 / 31</b>	<b>Summe Erträge / Einzahlungen operative Gebarung</b>				<b>0,00</b>	<b>0,00</b>	<b>0,00</b>	<b>0,00</b>	<b>0,00</b>	<b>0,00</b>
1/640000-400000	Geringwertige Wirtschaftsgüter	2221	3221	23		100,00	-100,00		100,00	-100,00
1/640000-400100	Strassenverkehrszeichen	2221	3221	23	1.530,00	1.800,00	-270,00	1.530,00	1.800,00	-270,00
1/640000-619000	Instandh. d. Verkehrssicherheitsein	2224	3224	24	1.634,12	2.000,00	-365,88	1.634,12	2.000,00	-365,88
1/640000-680000	Planmäßige Abschreibung	2226			149,76	100,00	49,76			
1/640000-729100	Personalkostenersatz an Bauhof	2225	3225	24		200,00	-200,00		200,00	-200,00
<b>SU 22 / 32</b>	<b>Summe Aufwendungen / Auszahlungen operative Gebarung</b>				<b>3.313,88</b>	<b>4.200,00</b>	<b>-886,12</b>	<b>3.164,12</b>	<b>4.100,00</b>	<b>-935,88</b>
<b>SA 0 / SA 1</b>	<b>(0) Nettoergebnis (21 - 22) / (1) Geldfluss operative Gebarung (31 - 32)</b>				<b>-3.313,88</b>	<b>-4.200,00</b>	<b>886,12</b>	<b>-3.164,12</b>	<b>-4.100,00</b>	<b>935,88</b>
<b>SU 23</b>	<b>Summe Haushaltsrücklagen</b>				<b>0,00</b>	<b>0,00</b>	<b>0,00</b>	<b>0,00</b>	<b>0,00</b>	<b>0,00</b>
<b>SA00</b>	<b>Nettoergebnis nach Zuw./Entn. Haushaltsrücklagen (Saldo 0 +/- SU23)</b>				<b>-3.313,88</b>	<b>-4.200,00</b>	<b>886,12</b>			
<b>Investive Gebarung</b>										
<b>SU 33</b>	<b>Summe Einzahlungen investive Gebarung</b>							<b>0,00</b>	<b>0,00</b>	<b>0,00</b>
<b>SU 34</b>	<b>Summe Auszahlungen investive Gebarung</b>							<b>0,00</b>	<b>0,00</b>	<b>0,00</b>
<b>SA2</b>	<b>Saldo (2) Geldfluss aus der Investiven Gebarung (33 - 34)</b>							<b>0,00</b>	<b>0,00</b>	<b>0,00</b>
<b>SA3</b>	<b>Saldo (3) Nettofinanzierungssaldo (Saldo 1 + Saldo 2)</b>							<b>-3.164,12</b>	<b>-4.100,00</b>	<b>935,88</b>

		MVAG	MVAG	VCQU	Ergebnisrechnung			Finanzierungsrechnung		
		EH	FH		RA 2023	VA 2023	RA - VA	RA 2023	VA 2023	RA - VA
<b>Finanzierungstätigkeit</b>										
SU 35	Summe Einzahlungen aus der Finanzierungstätigkeit							0,00	0,00	0,00
SU 36	Summe Auszahlungen aus der Finanzierungstätigkeit							0,00	0,00	0,00
SA4	Saldo (4) Geldfluss aus der Finanzierungstätigkeit (35 – 36)							0,00	0,00	0,00
SA5	Saldo (5) Geldfluss aus der voranschlagswirksamen Gebarung (Saldo 3 + Saldo 4)							-3.164,12	-4.100,00	935,88
<b>649 Sonstige Einrichtungen und Maßnahmen</b>										
<b>649000 Sonstige Einrichtungen und Maßnahme</b>										
<b>Operative Gebarung</b>										
SU 21 / 31	Summe Erträge / Einzahlungen operative Gebarung				0,00	0,00	0,00	0,00	0,00	0,00
1/649000-614000	Instandh. d. Buswartehäuschen	2224	3224	24		200,00	-200,00		200,00	-200,00
1/649000-680000	Planmäßige Abschreibung	2226			1.945,86	1.900,00	45,86			
SU 22 / 32	Summe Aufwendungen / Auszahlungen operative Gebarung				1.945,86	2.100,00	-154,14	0,00	200,00	-200,00
SA 0 / SA 1	(0) Nettoergebnis (21 - 22) / (1) Geldfluss operative Gebarung (31 – 32)				-1.945,86	-2.100,00	154,14	0,00	-200,00	200,00
SU 23	Summe Haushaltsrücklagen				0,00	0,00	0,00	0,00	0,00	0,00
SA00	Nettoergebnis nach Zuw./Entn. Haushaltsrücklagen (Saldo 0 +/- SU23)				-1.945,86	-2.100,00	154,14			
<b>Investive Gebarung</b>										
SU 33	Summe Einzahlungen investive Gebarung							0,00	0,00	0,00
SU 34	Summe Auszahlungen investive Gebarung							0,00	0,00	0,00
SA2	Saldo (2) Geldfluss aus der Investiven Gebarung (33 – 34)							0,00	0,00	0,00
SA3	Saldo (3) Nettofinanzierungssaldo (Saldo 1 + Saldo 2)							0,00	-200,00	200,00
<b>Finanzierungstätigkeit</b>										
SU 35	Summe Einzahlungen aus der Finanzierungstätigkeit							0,00	0,00	0,00
SU 36	Summe Auszahlungen aus der Finanzierungstätigkeit							0,00	0,00	0,00
SA4	Saldo (4) Geldfluss aus der Finanzierungstätigkeit (35 – 36)							0,00	0,00	0,00
SA5	Saldo (5) Geldfluss aus der voranschlagswirksamen Gebarung (Saldo 3 + Saldo 4)							0,00	-200,00	200,00

		MVAG	MVAG	VCQU	Ergebnisrechnung			Finanzierungsrechnung		
		EH	FH		RA 2023	VA 2023	RA - VA	RA 2023	VA 2023	RA - VA
<b>7 Wirtschaftsförderung</b>										
<b>71</b>	<b>Grundlagenverbesserung in der Land- und Forstwirtschaft</b>									
<b>710</b>	<b>Land- und forstwirtschaftlicher Wegebau</b>									
<b>710000</b>	<b>Land- und forstwirtschaftlicher Weg</b>									
<b>Operative Gebarung</b>										
2/710000+813000	Erträge aus der Auflösung von Investitionszuschüssen (Kapitaltransfers)		2127		2.735,87	2.400,00	335,87			
6/710000+829910	Sonstige Erträge (Zuführung aus der operativen Gebarung)	2116	3116	1 18	52.661,09	46.200,00	6.461,09	52.661,09	46.200,00	6.461,09
6/710000+871000	Bedarfszuweisung lli	2121	3121	1 33	6.600,00	14.400,00	-7.800,00	6.600,00	14.400,00	-7.800,00
<b>SU 21 / 31</b>	<b>Summe Erträge / Einzahlungen operative Gebarung</b>				<b>61.996,96</b>	<b>63.000,00</b>	<b>-1.003,04</b>	<b>59.261,09</b>	<b>60.600,00</b>	<b>-1.338,91</b>
1/710000-680000	Planmäßige Abschreibung		2226		191.815,10	188.200,00	3.615,10			
1/710000-729910	Zuführung an die investive Gebarung	2225	3225	24	52.661,09	46.200,00	6.461,09	52.661,09	46.200,00	6.461,09
<b>SU 22 / 32</b>	<b>Summe Aufwendungen / Auszahlungen operative Gebarung</b>				<b>244.476,19</b>	<b>234.400,00</b>	<b>10.076,19</b>	<b>52.661,09</b>	<b>46.200,00</b>	<b>6.461,09</b>
<b>SA 0 / SA 1</b>	<b>(0) Nettoergebnis (21 - 22) / (1) Geldfluss operative Gebarung (31 - 32)</b>				<b>-182.479,23</b>	<b>-171.400,00</b>	<b>-11.079,23</b>	<b>6.600,00</b>	<b>14.400,00</b>	<b>-7.800,00</b>
<b>SU 23</b>	<b>Summe Haushaltsrücklagen</b>				<b>0,00</b>	<b>0,00</b>	<b>0,00</b>	<b>0,00</b>	<b>0,00</b>	<b>0,00</b>
<b>SA00</b>	<b>Nettoergebnis nach Zuw./Entn. Haushaltsrücklagen (Saldo 0 +/- SU23)</b>				<b>-182.479,23</b>	<b>-171.400,00</b>	<b>-11.079,23</b>			
<b>Investive Gebarung</b>										
6/710000+301000	Landesbeitrag (Abt. Güterwege)		3331	1 33				14.400,00	14.400,00	
<b>SU 33</b>	<b>Summe Einzahlungen investive Gebarung</b>							<b>14.400,00</b>	<b>14.400,00</b>	<b>0,00</b>
5/710000-002000	Erhaltung von Güterwegen - Massnahmen		3412	1 40				73.661,09	75.000,00	-1.338,91
<b>SU 34</b>	<b>Summe Auszahlungen investive Gebarung</b>							<b>73.661,09</b>	<b>75.000,00</b>	<b>-1.338,91</b>
<b>SA2</b>	<b>Saldo (2) Geldfluss aus der Investiven Gebarung (33 - 34)</b>							<b>-59.261,09</b>	<b>-60.600,00</b>	<b>1.338,91</b>
<b>SA3</b>	<b>Saldo (3) Nettofinanzierungssaldo (Saldo 1 + Saldo 2)</b>							<b>-52.661,09</b>	<b>-46.200,00</b>	<b>-6.461,09</b>
<b>Finanzierungstätigkeit</b>										
<b>SU 35</b>	<b>Summe Einzahlungen aus der Finanzierungstätigkeit</b>							<b>0,00</b>	<b>0,00</b>	<b>0,00</b>
<b>SU 36</b>	<b>Summe Auszahlungen aus der Finanzierungstätigkeit</b>							<b>0,00</b>	<b>0,00</b>	<b>0,00</b>
<b>SA4</b>	<b>Saldo (4) Geldfluss aus der Finanzierungstätigkeit (35 - 36)</b>							<b>0,00</b>	<b>0,00</b>	<b>0,00</b>
<b>SA5</b>	<b>Saldo (5) Geldfluss aus der voranschlagswirksamen Gebarung (Saldo 3 + Saldo 4)</b>							<b>-52.661,09</b>	<b>-46.200,00</b>	<b>-6.461,09</b>
<b>74</b>	<b>Sonstige Förderung der Land- und Forstwirtschaft</b>									
<b>742</b>	<b>Produktionsförderung</b>									
<b>742000</b>	<b>Produktionsförderung</b>									
<b>Operative Gebarung</b>										
<b>SU 21 / 31</b>	<b>Summe Erträge / Einzahlungen operative Gebarung</b>				<b>0,00</b>	<b>0,00</b>	<b>0,00</b>	<b>0,00</b>	<b>0,00</b>	<b>0,00</b>

	MVAG	MVAG	VCQU	Ergebnisrechnung			Finanzierungsrechnung			
				EH	FH		RA 2023	VA 2023	RA - VA	RA 2023
1/742000-755000	Besamungskostenbeiträge	2233	3233	27	9.299,39	10.000,00	-700,61	9.299,39	10.000,00	-700,61
<b>SU 22 / 32</b>	<b>Summe Aufwendungen / Auszahlungen operative Gebarung</b>				<b>9.299,39</b>	<b>10.000,00</b>	<b>-700,61</b>	<b>9.299,39</b>	<b>10.000,00</b>	<b>-700,61</b>
<b>SA 0 / SA 1</b>	<b>(0) Nettoergebnis (21 - 22) / (1) Geldfluss operative Gebarung (31 - 32)</b>				<b>-9.299,39</b>	<b>-10.000,00</b>	<b>700,61</b>	<b>-9.299,39</b>	<b>-10.000,00</b>	<b>700,61</b>
<b>SU 23</b>	<b>Summe Haushaltsrücklagen</b>				<b>0,00</b>	<b>0,00</b>	<b>0,00</b>	<b>0,00</b>	<b>0,00</b>	<b>0,00</b>
<b>SA00</b>	<b>Nettoergebnis nach Zuw./Entn. Haushaltsrücklagen (Saldo 0 +/- SU23)</b>				<b>-9.299,39</b>	<b>-10.000,00</b>	<b>700,61</b>			
<b>Investive Gebarung</b>										
<b>SU 33</b>	<b>Summe Einzahlungen investive Gebarung</b>							<b>0,00</b>	<b>0,00</b>	<b>0,00</b>
<b>SU 34</b>	<b>Summe Auszahlungen investive Gebarung</b>							<b>0,00</b>	<b>0,00</b>	<b>0,00</b>
<b>SA2</b>	<b>Saldo (2) Geldfluss aus der Investiven Gebarung (33 - 34)</b>							<b>0,00</b>	<b>0,00</b>	<b>0,00</b>
<b>SA3</b>	<b>Saldo (3) Nettofinanzierungssaldo (Saldo 1 + Saldo 2)</b>							<b>-9.299,39</b>	<b>-10.000,00</b>	<b>700,61</b>
<b>Finanzierungstätigkeit</b>										
<b>SU 35</b>	<b>Summe Einzahlungen aus der Finanzierungstätigkeit</b>							<b>0,00</b>	<b>0,00</b>	<b>0,00</b>
<b>SU 36</b>	<b>Summe Auszahlungen aus der Finanzierungstätigkeit</b>							<b>0,00</b>	<b>0,00</b>	<b>0,00</b>
<b>SA4</b>	<b>Saldo (4) Geldfluss aus der Finanzierungstätigkeit (35 - 36)</b>							<b>0,00</b>	<b>0,00</b>	<b>0,00</b>
<b>SA5</b>	<b>Saldo (5) Geldfluss aus der voranschlagswirksamen Gebarung (Saldo 3 + Saldo 4)</b>							<b>-9.299,39</b>	<b>-10.000,00</b>	<b>700,61</b>
<b>75 Förderung der Energiewirtschaft</b>										
<b>751</b>	<b>Elektrizität</b>									
<b>751000</b>	<b>Elektrizität</b>									
<b>Operative Gebarung</b>										
<b>SU 21 / 31</b>	<b>Summe Erträge / Einzahlungen operative Gebarung</b>				<b>0,00</b>	<b>0,00</b>	<b>0,00</b>	<b>0,00</b>	<b>0,00</b>	<b>0,00</b>
1/751000-650000	Kreditzinsen	2241	3241	25	5.380,32	5.400,00	-19,68	5.380,32	5.400,00	-19,68
<b>SU 22 / 32</b>	<b>Summe Aufwendungen / Auszahlungen operative Gebarung</b>				<b>5.380,32</b>	<b>5.400,00</b>	<b>-19,68</b>	<b>5.380,32</b>	<b>5.400,00</b>	<b>-19,68</b>
<b>SA 0 / SA 1</b>	<b>(0) Nettoergebnis (21 - 22) / (1) Geldfluss operative Gebarung (31 - 32)</b>				<b>-5.380,32</b>	<b>-5.400,00</b>	<b>19,68</b>	<b>-5.380,32</b>	<b>-5.400,00</b>	<b>19,68</b>
<b>SU 23</b>	<b>Summe Haushaltsrücklagen</b>				<b>0,00</b>	<b>0,00</b>	<b>0,00</b>	<b>0,00</b>	<b>0,00</b>	<b>0,00</b>
<b>SA00</b>	<b>Nettoergebnis nach Zuw./Entn. Haushaltsrücklagen (Saldo 0 +/- SU23)</b>				<b>-5.380,32</b>	<b>-5.400,00</b>	<b>19,68</b>			
<b>Investive Gebarung</b>										
<b>SU 33</b>	<b>Summe Einzahlungen investive Gebarung</b>							<b>0,00</b>	<b>0,00</b>	<b>0,00</b>
<b>SU 34</b>	<b>Summe Auszahlungen investive Gebarung</b>							<b>0,00</b>	<b>0,00</b>	<b>0,00</b>
<b>SA2</b>	<b>Saldo (2) Geldfluss aus der Investiven Gebarung (33 - 34)</b>							<b>0,00</b>	<b>0,00</b>	<b>0,00</b>
<b>SA3</b>	<b>Saldo (3) Nettofinanzierungssaldo (Saldo 1 + Saldo 2)</b>							<b>-5.380,32</b>	<b>-5.400,00</b>	<b>19,68</b>
<b>Finanzierungstätigkeit</b>										
<b>SU 35</b>	<b>Summe Einzahlungen aus der Finanzierungstätigkeit</b>							<b>0,00</b>	<b>0,00</b>	<b>0,00</b>
1/751000-346000	Tilgung von Bankdarlehen		3614	65				14.200,00	14.200,00	
<b>SU 36</b>	<b>Summe Auszahlungen aus der Finanzierungstätigkeit</b>							<b>14.200,00</b>	<b>14.200,00</b>	<b>0,00</b>
<b>SA4</b>	<b>Saldo (4) Geldfluss aus der Finanzierungstätigkeit (35 - 36)</b>							<b>-14.200,00</b>	<b>-14.200,00</b>	<b>0,00</b>

	MVAG		VCQU	Ergebnisrechnung			Finanzierungsrechnung		
	EH	FH		RA 2023	VA 2023	RA - VA	RA 2023	VA 2023	RA - VA
SA5	Saldo (5) Geldfluss aus der voranschlagswirksamen Gebarung (Saldo 3 + Saldo 4)						-19.580,32	-19.600,00	19,68

		MVAG	MVAG	VCQU	Ergebnisrechnung			Finanzierungsrechnung		
		EH	FH		RA 2023	VA 2023	RA - VA	RA 2023	VA 2023	RA - VA
<b>8 Dienstleistungen</b>										
<b>81</b>	<b>Öffentliche Einrichtungen (soweit nicht dem Abschnitt 85 zuzuordnen)</b>									
<b>811</b>	<b>Abwasserbeseitigung</b>									
<b>811000</b>	<b>Abwasserbeseitigung</b>									
<b>Operative Gebarung</b>										
<b>SU 21 / 31</b>	<b>Summe Erträge / Einzahlungen operative Gebarung</b>				<b>0,00</b>	<b>0,00</b>	<b>0,00</b>	<b>0,00</b>	<b>0,00</b>	<b>0,00</b>
1/811000-680000	Planmäßige Abschreibung		2226		432,00	400,00	32,00			
<b>SU 22 / 32</b>	<b>Summe Aufwendungen / Auszahlungen operative Gebarung</b>				<b>432,00</b>	<b>400,00</b>	<b>32,00</b>	<b>0,00</b>	<b>0,00</b>	<b>0,00</b>
<b>SA 0 / SA 1</b>	<b>(0) Nettoergebnis (21 - 22) / (1) Geldfluss operative Gebarung (31 - 32)</b>				<b>-432,00</b>	<b>-400,00</b>	<b>-32,00</b>	<b>0,00</b>	<b>0,00</b>	<b>0,00</b>
<b>SU 23</b>	<b>Summe Haushaltsrücklagen</b>				<b>0,00</b>	<b>0,00</b>	<b>0,00</b>	<b>0,00</b>	<b>0,00</b>	<b>0,00</b>
<b>SA00</b>	<b>Nettoergebnis nach Zuw./Entn. Haushaltsrücklagen (Saldo 0 +/- SU23)</b>				<b>-432,00</b>	<b>-400,00</b>	<b>-32,00</b>			
<b>Investive Gebarung</b>										
<b>SU 33</b>	<b>Summe Einzahlungen investive Gebarung</b>							<b>0,00</b>	<b>0,00</b>	<b>0,00</b>
<b>SU 34</b>	<b>Summe Auszahlungen investive Gebarung</b>							<b>0,00</b>	<b>0,00</b>	<b>0,00</b>
<b>SA2</b>	<b>Saldo (2) Geldfluss aus der Investiven Gebarung (33 - 34)</b>							<b>0,00</b>	<b>0,00</b>	<b>0,00</b>
<b>SA3</b>	<b>Saldo (3) Nettofinanzierungssaldo (Saldo 1 + Saldo 2)</b>							<b>0,00</b>	<b>0,00</b>	<b>0,00</b>
<b>Finanzierungstätigkeit</b>										
<b>SU 35</b>	<b>Summe Einzahlungen aus der Finanzierungstätigkeit</b>							<b>0,00</b>	<b>0,00</b>	<b>0,00</b>
<b>SU 36</b>	<b>Summe Auszahlungen aus der Finanzierungstätigkeit</b>							<b>0,00</b>	<b>0,00</b>	<b>0,00</b>
<b>SA4</b>	<b>Saldo (4) Geldfluss aus der Finanzierungstätigkeit (35 - 36)</b>							<b>0,00</b>	<b>0,00</b>	<b>0,00</b>
<b>SA5</b>	<b>Saldo (5) Geldfluss aus der voranschlagswirksamen Gebarung (Saldo 3 + Saldo 4)</b>							<b>0,00</b>	<b>0,00</b>	<b>0,00</b>
<b>813</b>	<b>Müllbeseitigung</b>									
<b>813000</b>	<b>Müllbeseitigung</b>									
<b>Operative Gebarung</b>										
2/813000+816000	Kostenersatz Sammelinselbetreuung	2114	3114	13	2.920,17	3.000,00	-79,83	2.920,17	3.000,00	-79,83
<b>SU 21 / 31</b>	<b>Summe Erträge / Einzahlungen operative Gebarung</b>				<b>2.920,17</b>	<b>3.000,00</b>	<b>-79,83</b>	<b>2.920,17</b>	<b>3.000,00</b>	<b>-79,83</b>
1/813000-680000	Planmäßige Abschreibung		2226		268,49	300,00	-31,51			
1/813000-729100	Personalkostenersatz an Bauhof	2225	3225	24	1.055,28	1.000,00	55,28	1.055,28	1.000,00	55,28
<b>SU 22 / 32</b>	<b>Summe Aufwendungen / Auszahlungen operative Gebarung</b>				<b>1.323,77</b>	<b>1.300,00</b>	<b>23,77</b>	<b>1.055,28</b>	<b>1.000,00</b>	<b>55,28</b>
<b>SA 0 / SA 1</b>	<b>(0) Nettoergebnis (21 - 22) / (1) Geldfluss operative Gebarung (31 - 32)</b>				<b>1.596,40</b>	<b>1.700,00</b>	<b>-103,60</b>	<b>1.864,89</b>	<b>2.000,00</b>	<b>-135,11</b>
<b>SU 23</b>	<b>Summe Haushaltsrücklagen</b>				<b>0,00</b>	<b>0,00</b>	<b>0,00</b>	<b>0,00</b>	<b>0,00</b>	<b>0,00</b>
<b>SA00</b>	<b>Nettoergebnis nach Zuw./Entn. Haushaltsrücklagen (Saldo 0 +/- SU23)</b>				<b>1.596,40</b>	<b>1.700,00</b>	<b>-103,60</b>			
<b>Investive Gebarung</b>										
<b>SU 33</b>	<b>Summe Einzahlungen investive Gebarung</b>							<b>0,00</b>	<b>0,00</b>	<b>0,00</b>
<b>SU 34</b>	<b>Summe Auszahlungen investive Gebarung</b>							<b>0,00</b>	<b>0,00</b>	<b>0,00</b>

		MVAG			Ergebnisrechnung			Finanzierungsrechnung		
		EH	FH	VCQU	RA 2023	VA 2023	RA - VA	RA 2023	VA 2023	RA - VA
<b>SA2</b>	<b>Saldo (2) Geldfluss aus der Investiven Gebarung (33 – 34)</b>							<b>0,00</b>	<b>0,00</b>	<b>0,00</b>
<b>SA3</b>	<b>Saldo (3) Nettofinanzierungssaldo (Saldo 1 + Saldo 2)</b>							<b>1.864,89</b>	<b>2.000,00</b>	<b>-135,11</b>
<b>Finanzierungstätigkeit</b>										
<b>SU 35</b>	<b>Summe Einzahlungen aus der Finanzierungstätigkeit</b>							<b>0,00</b>	<b>0,00</b>	<b>0,00</b>
<b>SU 36</b>	<b>Summe Auszahlungen aus der Finanzierungstätigkeit</b>							<b>0,00</b>	<b>0,00</b>	<b>0,00</b>
<b>SA4</b>	<b>Saldo (4) Geldfluss aus der Finanzierungstätigkeit (35 – 36)</b>							<b>0,00</b>	<b>0,00</b>	<b>0,00</b>
<b>SA5</b>	<b>Saldo (5) Geldfluss aus der voranschlagswirksamen Gebarung (Saldo 3 + Saldo 4)</b>							<b>1.864,89</b>	<b>2.000,00</b>	<b>-135,11</b>
<b>814</b>	<b>Straßenreinigung</b>									
<b>814000</b>	<b>Straßenreinigung</b>									
<b>Operative Gebarung</b>										
2/814000+829000	Kostenersätze für Winterdienst	2116	3116	18	1.181,55	1.500,00	-318,45	1.181,55	1.500,00	-318,45
<b>SU 21 / 31</b>	<b>Summe Erträge / Einzahlungen operative Gebarung</b>				<b>1.181,55</b>	<b>1.500,00</b>	<b>-318,45</b>	<b>1.181,55</b>	<b>1.500,00</b>	<b>-318,45</b>
1/814000-400000	Geringwertige Wirtschaftsgüter (GWG)	2221	3221	23		200,00	-200,00		200,00	-200,00
1/814000-452000	Treibstoffe	2221	3221	23	2.688,35	2.500,00	188,35	2.688,35	2.500,00	188,35
1/814000-455000	Chemische und sonstige artverwandte Mittel	2221	3221	23		200,00	-200,00		200,00	-200,00
1/814000-459000	Streumittel	2221	3221	23	5.146,13	6.000,00	-853,87	5.146,13	6.000,00	-853,87
1/814000-618000	Instandhaltung der Winterdienstgerä	2224	3224	24	4.741,11	5.000,00	-258,89	6.128,11	6.500,00	-371,89
1/814000-680000	Planmäßige Abschreibung	2226			2.841,79	2.800,00	41,79			
1/814000-711200	Abfallwirtschaftsgebühren	2225	3225	24		200,00	-200,00		200,00	-200,00
1/814000-728000	Entgelte für Winterdienst	2225	3225	24	12.396,00	18.000,00	-5.604,00	12.396,00	18.000,00	-5.604,00
1/814000-728200	Strassenreinigung	2225	3225	24	4.471,20	4.500,00	-28,80	4.471,20	4.500,00	-28,80
1/814000-728300	Entgelte für Sonstige Leistungen	2225	3225	24	542,40	600,00	-57,60	542,40	600,00	-57,60
1/814000-729100	Personalkostenersatz an Bauhof	2225	3225	24	20.047,50	17.000,00	3.047,50	20.047,50	17.000,00	3.047,50
<b>SU 22 / 32</b>	<b>Summe Aufwendungen / Auszahlungen operative Gebarung</b>				<b>52.874,48</b>	<b>57.000,00</b>	<b>-4.125,52</b>	<b>51.419,69</b>	<b>55.700,00</b>	<b>-4.280,31</b>
<b>SA 0 / SA 1</b>	<b>(0) Nettoergebnis (21 - 22) / (1) Geldfluss operative Gebarung (31 – 32)</b>				<b>-51.692,93</b>	<b>-55.500,00</b>	<b>3.807,07</b>	<b>-50.238,14</b>	<b>-54.200,00</b>	<b>3.961,86</b>
<b>SU 23</b>	<b>Summe Haushaltsrücklagen</b>				<b>0,00</b>	<b>0,00</b>	<b>0,00</b>	<b>0,00</b>	<b>0,00</b>	<b>0,00</b>
<b>SA00</b>	<b>Nettoergebnis nach Zuw./Entn. Haushaltsrücklagen (Saldo 0 +/- SU23)</b>				<b>-51.692,93</b>	<b>-55.500,00</b>	<b>3.807,07</b>			
<b>Investive Gebarung</b>										
<b>SU 33</b>	<b>Summe Einzahlungen investive Gebarung</b>							<b>0,00</b>	<b>0,00</b>	<b>0,00</b>
<b>SU 34</b>	<b>Summe Auszahlungen investive Gebarung</b>							<b>0,00</b>	<b>0,00</b>	<b>0,00</b>
<b>SA2</b>	<b>Saldo (2) Geldfluss aus der Investiven Gebarung (33 – 34)</b>							<b>0,00</b>	<b>0,00</b>	<b>0,00</b>
<b>SA3</b>	<b>Saldo (3) Nettofinanzierungssaldo (Saldo 1 + Saldo 2)</b>							<b>-50.238,14</b>	<b>-54.200,00</b>	<b>3.961,86</b>
<b>Finanzierungstätigkeit</b>										
<b>SU 35</b>	<b>Summe Einzahlungen aus der Finanzierungstätigkeit</b>							<b>0,00</b>	<b>0,00</b>	<b>0,00</b>
<b>SU 36</b>	<b>Summe Auszahlungen aus der Finanzierungstätigkeit</b>							<b>0,00</b>	<b>0,00</b>	<b>0,00</b>
<b>SA4</b>	<b>Saldo (4) Geldfluss aus der Finanzierungstätigkeit (35 – 36)</b>							<b>0,00</b>	<b>0,00</b>	<b>0,00</b>

		MVAG MVAG VCQU			Ergebnisrechnung			Finanzierungsrechnung		
		EH	FH		RA 2023	VA 2023	RA - VA	RA 2023	VA 2023	RA - VA
<b>SA5</b>	<b>Saldo (5) Geldfluss aus der voranschlagswirksamen Gebarung (Saldo 3 + Saldo 4)</b>							<b>-50.238,14</b>	<b>-54.200,00</b>	<b>3.961,86</b>
<b>816</b>	<b>Öffentliche Beleuchtung und öffentliche Uhren</b>									
<b>816000</b>	<b>Öffentliche Beleuchtung und öffentl Uhren</b>									
	<b>Operative Gebarung</b>									
2/816000+813000	Erträge aus der Auflösung von Investitionszuschüssen (Kapitaltransfers)	2127			970,00	1.000,00	-30,00			
2/816000+829910	Rückführung aus der investiven Gebarung	2116	3116	18	11.912,92		11.912,92	11.912,92		11.912,92
6/816000+871000	Bedarfszuweisung lii	2121	3121	1 33	14.626,00		14.626,00	14.626,00		14.626,00
<b>SU 21 / 31</b>	<b>Summe Erträge / Einzahlungen operative Gebarung</b>				<b>27.508,92</b>	<b>1.000,00</b>	<b>26.508,92</b>	<b>26.538,92</b>	<b>0,00</b>	<b>26.538,92</b>
1/816000-600000	Strom	2222	3222	24	29.097,70	30.000,00	-902,30	29.097,70	30.000,00	-902,30
1/816000-619000	Instdh. d. Strassenbeleuchtg.	2224	3224	24	654,16	2.000,00	-1.345,84	654,16	2.000,00	-1.345,84
1/816000-680000	Planmäßige Abschreibung	2226			15.988,37	15.900,00	88,37			
1/816000-726000	Mitgliedsbeitrag an Maschinenring	2225	3225	24	65,00	100,00	-35,00	65,00	100,00	-35,00
1/816000-728000	Entgelte für sonstige Leistungen	2225	3225	24		800,00	-800,00		800,00	-800,00
1/816000-729100	Personalkostenersatz an Bauhof	2225	3225	24	15.190,15	15.000,00	190,15	15.190,15	15.000,00	190,15
5/816000-729910	Rückführung an die operative Gebarung	2225	3225	1 24	11.912,92		11.912,92	11.912,92		11.912,92
<b>SU 22 / 32</b>	<b>Summe Aufwendungen / Auszahlungen operative Gebarung</b>				<b>72.908,30</b>	<b>63.800,00</b>	<b>9.108,30</b>	<b>56.919,93</b>	<b>47.900,00</b>	<b>9.019,93</b>
<b>SA 0 / SA 1</b>	<b>(0) Nettoergebnis (21 - 22) / (1) Geldfluss operative Gebarung (31 - 32)</b>				<b>-45.399,38</b>	<b>-62.800,00</b>	<b>17.400,62</b>	<b>-30.381,01</b>	<b>-47.900,00</b>	<b>17.518,99</b>
<b>SU 23</b>	<b>Summe Haushaltsrücklagen</b>				<b>0,00</b>	<b>0,00</b>	<b>0,00</b>	<b>0,00</b>	<b>0,00</b>	<b>0,00</b>
<b>SA00</b>	<b>Nettoergebnis nach Zuw./Entn. Haushaltsrücklagen (Saldo 0 +/- SU23)</b>				<b>-45.399,38</b>	<b>-62.800,00</b>	<b>17.400,62</b>			
	<b>Investive Gebarung</b>									
<b>SU 33</b>	<b>Summe Einzahlungen investive Gebarung</b>							<b>0,00</b>	<b>0,00</b>	<b>0,00</b>
1/816000-005000	Anlagen zu Straßenbauten		3412	2 40					2.000,00	-2.000,00
5/816000-005000	Anlagen zu Straßenbauten		3412	1 40				1.915,94		1.915,94
<b>SU 34</b>	<b>Summe Auszahlungen investive Gebarung</b>							<b>1.915,94</b>	<b>2.000,00</b>	<b>-84,06</b>
<b>SA2</b>	<b>Saldo (2) Geldfluss aus der Investiven Gebarung (33 - 34)</b>							<b>-1.915,94</b>	<b>-2.000,00</b>	<b>84,06</b>
<b>SA3</b>	<b>Saldo (3) Nettofinanzierungssaldo (Saldo 1 + Saldo 2)</b>							<b>-32.296,95</b>	<b>-49.900,00</b>	<b>17.603,05</b>
	<b>Finanzierungstätigkeit</b>									
<b>SU 35</b>	<b>Summe Einzahlungen aus der Finanzierungstätigkeit</b>							<b>0,00</b>	<b>0,00</b>	<b>0,00</b>
<b>SU 36</b>	<b>Summe Auszahlungen aus der Finanzierungstätigkeit</b>							<b>0,00</b>	<b>0,00</b>	<b>0,00</b>
<b>SA4</b>	<b>Saldo (4) Geldfluss aus der Finanzierungstätigkeit (35 - 36)</b>							<b>0,00</b>	<b>0,00</b>	<b>0,00</b>
<b>SA5</b>	<b>Saldo (5) Geldfluss aus der voranschlagswirksamen Gebarung (Saldo 3 + Saldo 4)</b>							<b>-32.296,95</b>	<b>-49.900,00</b>	<b>17.603,05</b>

		MVAG			Ergebnisrechnung			Finanzierungsrechnung		
		EH	FH	VCQU	RA 2023	VA 2023	RA - VA	RA 2023	VA 2023	RA - VA
<b>817</b>	<b>Friedhöfe (einschließlich Einsegnungshallen und Krematorien)</b>									
<b>817000</b>	<b>Friedhöfe (einschließlich Einsegnungshallen und Krematorien)</b>									
<b>Operative Gebarung</b>										
2/817000+852000	Grabstellengebühren	2113	3113	12	5.086,00	3.500,00	1.586,00	4.982,00	3.500,00	1.482,00
2/817000+852100	Beerdigungsgebühren	2113	3113	12	4.150,00	4.000,00	150,00	4.900,00	4.000,00	900,00
2/817000+852110	Benützungsggeb. Aufbahrungsh.	2113	3113	12	2.190,00	2.300,00	-110,00	2.400,00	2.300,00	100,00
<b>SU 21 / 31</b>	<b>Summe Erträge / Einzahlungen operative Gebarung</b>				<b>11.426,00</b>	<b>9.800,00</b>	<b>1.626,00</b>	<b>12.282,00</b>	<b>9.800,00</b>	<b>2.482,00</b>
1/817000-400000	Geringwertige Wirtschaftsgüter	2221	3221	23	17,99	400,00	-382,01	17,99	400,00	-382,01
1/817000-459000	Sonstige Verbrauchsgüter	2221	3221	23		100,00	-100,00		100,00	-100,00
1/817000-511000	Bezüge Vertragsbedienstete (Anteili)	2211	3211	20	121,12	200,00	-78,88	121,12	200,00	-78,88
1/817000-569000	Sonstige Nebengebühren	2211	3211	20	1.350,06	3.500,00	-2.149,94	1.350,06	3.500,00	-2.149,94
1/817000-580000	Dienstgeberbeiträge zum Ausgleichsfonds für Familienbeihilf	2212	3212	20		100,00	-100,00		100,00	-100,00
1/817000-582000	Sonstige Dienstgeberbeiträge zur sozialen Sicherheit	2212	3212	20		200,00	-200,00		200,00	-200,00
1/817000-600000	Strom (Aufbahrungshallen)	2222	3222	24	366,33	1.000,00	-633,67	366,33	1.000,00	-633,67
1/817000-614000	Instandh. d. Aufbahrungshallen	2224	3224	24		100,00	-100,00		100,00	-100,00
1/817000-618000	Instandhalt. d. Betriebsausst.	2224	3224	24		200,00	-200,00		200,00	-200,00
1/817000-670000	Versicherungen	2222	3222	24	547,63	600,00	-52,37	547,63	600,00	-52,37
1/817000-680000	Planmäßige Abschreibung	2226			4.967,00	5.000,00	-33,00			
1/817000-711000	Kanalbenützungsggebühren	2225	3225	24	18,59	100,00	-81,41	18,59	100,00	-81,41
1/817000-711100	Gebühren für Wasserbezug	2225	3225	24	359,74	400,00	-40,26	359,74	400,00	-40,26
1/817000-711200	Abfallwirtschaftsgebühren	2225	3225	24	592,28	600,00	-7,72	592,28	600,00	-7,72
1/817000-720000	Kostenersatz an Bauhof	2225	3225	24		100,00	-100,00		100,00	-100,00
1/817000-728000	Entgelte F. Sonst. Leistungen	2225	3225	24	2.915,64	3.000,00	-84,36	2.915,64	3.000,00	-84,36
1/817000-729100	Personalkostenersatz an Bauhof	2225	3225	24	1.851,37	3.000,00	-1.148,63	1.851,37	3.000,00	-1.148,63
<b>SU 22 / 32</b>	<b>Summe Aufwendungen / Auszahlungen operative Gebarung</b>				<b>13.107,75</b>	<b>18.600,00</b>	<b>-5.492,25</b>	<b>8.140,75</b>	<b>13.600,00</b>	<b>-5.459,25</b>
<b>SA 0 / SA 1</b>	<b>(0) Nettoergebnis (21 - 22) / (1) Geldfluss operative Gebarung (31 - 32)</b>				<b>-1.681,75</b>	<b>-8.800,00</b>	<b>7.118,25</b>	<b>4.141,25</b>	<b>-3.800,00</b>	<b>7.941,25</b>
<b>SU 23</b>	<b>Summe Haushaltsrücklagen</b>				<b>0,00</b>	<b>0,00</b>	<b>0,00</b>	<b>0,00</b>	<b>0,00</b>	<b>0,00</b>
<b>SA00</b>	<b>Nettoergebnis nach Zuw./Entn. Haushaltsrücklagen (Saldo 0 +/- SU23)</b>				<b>-1.681,75</b>	<b>-8.800,00</b>	<b>7.118,25</b>			
<b>Investive Gebarung</b>										
<b>SU 33</b>	<b>Summe Einzahlungen investive Gebarung</b>							<b>0,00</b>	<b>0,00</b>	<b>0,00</b>
<b>SU 34</b>	<b>Summe Auszahlungen investive Gebarung</b>							<b>0,00</b>	<b>0,00</b>	<b>0,00</b>
<b>SA2</b>	<b>Saldo (2) Geldfluss aus der Investiven Gebarung (33 - 34)</b>							<b>0,00</b>	<b>0,00</b>	<b>0,00</b>
<b>SA3</b>	<b>Saldo (3) Nettofinanzierungssaldo (Saldo 1 + Saldo 2)</b>							<b>4.141,25</b>	<b>-3.800,00</b>	<b>7.941,25</b>
<b>Finanzierungstätigkeit</b>										
<b>SU 35</b>	<b>Summe Einzahlungen aus der Finanzierungstätigkeit</b>							<b>0,00</b>	<b>0,00</b>	<b>0,00</b>
<b>SU 36</b>	<b>Summe Auszahlungen aus der Finanzierungstätigkeit</b>							<b>0,00</b>	<b>0,00</b>	<b>0,00</b>
<b>SA4</b>	<b>Saldo (4) Geldfluss aus der Finanzierungstätigkeit (35 - 36)</b>							<b>0,00</b>	<b>0,00</b>	<b>0,00</b>

		MVAG			Ergebnisrechnung			Finanzierungsrechnung		
		EH	FH	VCQU	RA 2023	VA 2023	RA - VA	RA 2023	VA 2023	RA - VA
<b>SA5</b>	<b>Saldo (5) Geldfluss aus der voranschlagswirksamen Gebarung (Saldo 3 + Saldo 4)</b>							<b>4.141,25</b>	<b>-3.800,00</b>	<b>7.941,25</b>
<b>82</b>	<b>Betriebsähnliche Einrichtungen und Betriebe</b>									
<b>820</b>	<b>Wirtschaftshöfe</b>									
<b>820000</b>	<b>Wirtschaftshöfe</b>									
<b>Operative Gebarung</b>										
2/820000+803000	Veräußerungen von technischen Anlagen, Fahrzeugen und Maschinen	2116		31	15.000,00	15.000,00				
2/820000+810100	Nebenerlöse Bauhof	2114	3114	13	261,50	100,00	161,50	102,50	100,00	2,50
2/820000+813100	Erträge aus der Auflösung von Investitionszuschüssen (Kapitaltransfers)	2127			72,67	100,00	-27,33			
2/820000+816000	Personalkostenersätze	2114	3114	13	96.780,31	95.300,00	1.480,31	96.780,31	95.300,00	1.480,31
2/820000+828000	Eingliederungshilfe AMS	2116	3116	18	1.763,61	900,00	863,61	1.763,61	900,00	863,61
6/820000+871000	Bedarfszuweisung Iii	2121	3121	1 33	20.000,00	20.000,00		20.000,00	20.000,00	
<b>SU 21 / 31</b>	<b>Summe Erträge / Einzahlungen operative Gebarung</b>				<b>133.878,09</b>	<b>131.400,00</b>	<b>2.478,09</b>	<b>118.646,42</b>	<b>116.300,00</b>	<b>2.346,42</b>
1/820000-400000	Geringwertige Wirtschaftsgüter	2221	3221	23	82,51	500,00	-417,49	82,51	500,00	-417,49
1/820000-400100	Geringwertige Werkzeuge	2221	3221	23	82,16	700,00	-617,84	82,16	700,00	-617,84
1/820000-402000	Materialien	2221	3221	23		100,00	-100,00		100,00	-100,00
1/820000-452000	Treibstoff	2221	3221	23	3.960,43	4.000,00	-39,57	3.960,43	4.000,00	-39,57
1/820000-453000	Schmier- u. Schleifmittel	2221	3221	23	39,79	200,00	-160,21	39,79	200,00	-160,21
1/820000-454000	Reinigungsmittel	2221	3221	23		200,00	-200,00		200,00	-200,00
1/820000-455000	Chemische Mittel	2221	3221	23		100,00	-100,00		100,00	-100,00
1/820000-458000	Gesundheitsvorsorge	2221	3221	23		100,00	-100,00		100,00	-100,00
1/820000-459000	Sonstige Verbrauchsgüter	2221	3221	23	1.528,12	1.700,00	-171,88	1.528,12	1.700,00	-171,88
1/820000-511000	Bezüge Verträge bedienstete	2211	3211	20	93.295,92	89.600,00	3.695,92	93.295,92	89.600,00	3.695,92
1/820000-523000	Bezüge Aushilfsarbeitskräfte	2211	3211	20	1.613,33	2.000,00	-386,67	1.613,33	2.000,00	-386,67
1/820000-565000	Mehrleistungsvergütungen	2211	3211	20	10.168,56	12.700,00	-2.531,44	10.168,56	12.700,00	-2.531,44
1/820000-580000	Dienstgeberbeiträge zum Ausgleichsfonds für Familienbeihilf	2212	3212	20	3.890,73	3.800,00	90,73	3.890,73	3.800,00	90,73
1/820000-582000	Sonstige Dienstgeberbeiträge zur sozialen Sicherheit	2212	3212	20	21.795,30	21.400,00	395,30	21.795,30	21.400,00	395,30
1/820000-600000	Strom	2222	3222	24	201,01	300,00	-98,99	201,01	300,00	-98,99
1/820000-616000	Instandhaltung der Maschinen	2224	3224	24	428,32	1.000,00	-571,68	428,32	1.000,00	-571,68
1/820000-617000	Instandhaltung d. Dienst-Kfz	2224	3224	24	1.543,50	1.700,00	-156,50	1.543,50	1.700,00	-156,50
1/820000-631000	Telekommunikationsdienste	2222	3222	24	475,48	700,00	-224,52	440,01	700,00	-259,99
1/820000-670000	Versicherungen	2222	3222	24	3.420,34	3.600,00	-179,66	3.420,34	3.600,00	-179,66
1/820000-680000	Planmäßige Abschreibung	2226			6.131,91	6.200,00	-68,09			
1/820000-705000	Leasingentgelte F. Dienst-Kfz	2223	3223	24	2.556,30	2.600,00	-43,70	2.556,30	2.600,00	-43,70
1/820000-711000	Kanalbenützungsgebühren	2225	3225	24	17,44	100,00	-82,56	17,44	100,00	-82,56

		MVAG MVAG VCQU			Ergebnisrechnung			Finanzierungsrechnung		
		EH	FH	VCQU	RA 2023	VA 2023	RA - VA	RA 2023	VA 2023	RA - VA
1/820000-724000	Reisegebühren	2225	3225	24		100,00	-100,00		100,00	-100,00
1/820000-728000	Entgelte für Sonstige Leistungen	2225	3225	24	405,44	500,00	-94,56	405,44	500,00	-94,56
1/820000-729000	Sonstige Ausgaben	2225	3225	24		100,00	-100,00		100,00	-100,00
1/820000-752000	Kostensersatz für Personalverrechnun	2231	3231	26	346,71	400,00	-53,29	346,71	400,00	-53,29
1/820000-755000	Kostensersatz für Abwasserentsorgung	2233	3233	27	301,26	400,00	-98,74	301,26	400,00	-98,74
<b>SU 22 / 32</b>	<b>Summe Aufwendungen / Auszahlungen operative Gebarung</b>				<b>152.284,56</b>	<b>154.800,00</b>	<b>-2.515,44</b>	<b>146.117,18</b>	<b>148.600,00</b>	<b>-2.482,82</b>
<b>SA 0 / SA 1</b>	<b>(0) Nettoergebnis (21 - 22) / (1) Geldfluss operative Gebarung (31 – 32)</b>				<b>-18.406,47</b>	<b>-23.400,00</b>	<b>4.993,53</b>	<b>-27.470,76</b>	<b>-32.300,00</b>	<b>4.829,24</b>
<b>SU 23</b>	<b>Summe Haushaltsrücklagen</b>				<b>0,00</b>	<b>0,00</b>	<b>0,00</b>	<b>0,00</b>	<b>0,00</b>	<b>0,00</b>
<b>SA00</b>	<b>Nettoergebnis nach Zuw./Entn. Haushaltsrücklagen (Saldo 0 +/- SU23)</b>				<b>-18.406,47</b>	<b>-23.400,00</b>	<b>4.993,53</b>			
<b>Investive Gebarung</b>										
2/820000+803000	Veräußerungen von technischen Anlagen, Fahrzeugen und Maschinen		3314	31				15.000,00	15.000,00	
<b>SU 33</b>	<b>Summe Einzahlungen investive Gebarung</b>							<b>15.000,00</b>	<b>15.000,00</b>	<b>0,00</b>
5/820000-006000	Sonstige Grundstückseinrichtungen - Schotterlagerplatz		3412	1 40				470,40	500,00	-29,60
1/820000-020000	Maschinen und Maschinelle Anlagen		3414	2 41					900,00	-900,00
5/820000-042000	Instandsetzung Bauhoflager		3415	1 41					10.000,00	-10.000,00
<b>SU 34</b>	<b>Summe Auszahlungen investive Gebarung</b>							<b>470,40</b>	<b>11.400,00</b>	<b>-10.929,60</b>
<b>SA2</b>	<b>Saldo (2) Geldfluss aus der Investiven Gebarung (33 – 34)</b>							<b>14.529,60</b>	<b>3.600,00</b>	<b>10.929,60</b>
<b>SA3</b>	<b>Saldo (3) Nettofinanzierungssaldo (Saldo 1 + Saldo 2)</b>							<b>-12.941,16</b>	<b>-28.700,00</b>	<b>15.758,84</b>
<b>Finanzierungstätigkeit</b>										
<b>SU 35</b>	<b>Summe Einzahlungen aus der Finanzierungstätigkeit</b>							<b>0,00</b>	<b>0,00</b>	<b>0,00</b>
<b>SU 36</b>	<b>Summe Auszahlungen aus der Finanzierungstätigkeit</b>							<b>0,00</b>	<b>0,00</b>	<b>0,00</b>
<b>SA4</b>	<b>Saldo (4) Geldfluss aus der Finanzierungstätigkeit (35 – 36)</b>							<b>0,00</b>	<b>0,00</b>	<b>0,00</b>
<b>SA5</b>	<b>Saldo (5) Geldfluss aus der voranschlagswirksamen Gebarung (Saldo 3 + Saldo 4)</b>							<b>-12.941,16</b>	<b>-28.700,00</b>	<b>15.758,84</b>
<b>84</b>	<b>Liegenschaften, Wohn- und Geschäftsgebäude</b>									
<b>840</b>	<b>Grundbesitz</b>									
<b>840000</b>	<b>Grundbesitz</b>									
<b>Operative Gebarung</b>										
2/840000+801000	Veräußerungen von Grundstücken und Grundstückseinrichtungen	2116		30	2.500,00	2.500,00				
2/840000+811100	Jagdpatchschilling F. Gem.Grdst.	2115	3115	14	78,60	200,00	-121,40	78,60	200,00	-121,40
<b>SU 21 / 31</b>	<b>Summe Erträge / Einzahlungen operative Gebarung</b>				<b>2.578,60</b>	<b>2.700,00</b>	<b>-121,40</b>	<b>78,60</b>	<b>200,00</b>	<b>-121,40</b>
1/840000-680000	Planmäßige Abschreibung	2226			148,15	100,00	48,15			
1/840000-683000	Verluste aus dem Abgang von Sachanlagen und immateriellen Vermögenswerten	2226			18.889,20	18.900,00	-10,80			

		MVAG			Ergebnisrechnung			Finanzierungsrechnung		
		EH	FH	VCQU	RA 2023	VA 2023	RA - VA	RA 2023	VA 2023	RA - VA
1/840000-710000	Öffentliche Abgaben (Ausgaben)	2225	3225	24	543,45	500,00	43,45	539,70	500,00	39,70
1/840000-728000	Entgelte für sonstige Leistungen	2225	3225	24	150,00	200,00	-50,00	150,00	200,00	-50,00
1/840000-729910	Zuführung an die investive Gebarung	2225	3225	24		40.000,00	-40.000,00		40.000,00	-40.000,00
<b>SU 22 / 32</b>	<b>Summe Aufwendungen / Auszahlungen operative Gebarung</b>				<b>19.730,80</b>	<b>59.700,00</b>	<b>-39.969,20</b>	<b>689,70</b>	<b>40.700,00</b>	<b>-40.010,30</b>
<b>SA 0 / SA 1</b>	<b>(0) Nettoergebnis (21 - 22) / (1) Geldfluss operative Gebarung (31 - 32)</b>				<b>-17.152,20</b>	<b>-57.000,00</b>	<b>39.847,80</b>	<b>-611,10</b>	<b>-40.500,00</b>	<b>39.888,90</b>
<b>SU 23</b>	<b>Summe Haushaltsrücklagen</b>				<b>0,00</b>	<b>0,00</b>	<b>0,00</b>	<b>0,00</b>	<b>0,00</b>	<b>0,00</b>
<b>SA00</b>	<b>Nettoergebnis nach Zuw./Entn. Haushaltsrücklagen (Saldo 0 +/- SU23)</b>				<b>-17.152,20</b>	<b>-57.000,00</b>	<b>39.847,80</b>			
<b>Investive Gebarung</b>										
2/840000+801000	Veräußerungen von Grundstücken und Grundstückseinrichtungen		3312	30				2.500,00	2.500,00	
<b>SU 33</b>	<b>Summe Einzahlungen investive Gebarung</b>							<b>2.500,00</b>	<b>2.500,00</b>	<b>0,00</b>
<b>SU 34</b>	<b>Summe Auszahlungen investive Gebarung</b>							<b>0,00</b>	<b>0,00</b>	<b>0,00</b>
<b>SA2</b>	<b>Saldo (2) Geldfluss aus der Investiven Gebarung (33 - 34)</b>							<b>2.500,00</b>	<b>2.500,00</b>	<b>0,00</b>
<b>SA3</b>	<b>Saldo (3) Nettofinanzierungssaldo (Saldo 1 + Saldo 2)</b>							<b>1.888,90</b>	<b>-38.000,00</b>	<b>39.888,90</b>
<b>Finanzierungstätigkeit</b>										
<b>SU 35</b>	<b>Summe Einzahlungen aus der Finanzierungstätigkeit</b>							<b>0,00</b>	<b>0,00</b>	<b>0,00</b>
<b>SU 36</b>	<b>Summe Auszahlungen aus der Finanzierungstätigkeit</b>							<b>0,00</b>	<b>0,00</b>	<b>0,00</b>
<b>SA4</b>	<b>Saldo (4) Geldfluss aus der Finanzierungstätigkeit (35 - 36)</b>							<b>0,00</b>	<b>0,00</b>	<b>0,00</b>
<b>SA5</b>	<b>Saldo (5) Geldfluss aus der voranschlagswirksamen Gebarung (Saldo 3 + Saldo 4)</b>							<b>1.888,90</b>	<b>-38.000,00</b>	<b>39.888,90</b>
<b>840100</b>	<b>Grundstücksankauf Weinzierl</b>									
<b>Operative Gebarung</b>										
6/840100+829910	Zuführung aus der operativen Gebarung	2116	3116	1 18		40.000,00	-40.000,00		40.000,00	-40.000,00
<b>SU 21 / 31</b>	<b>Summe Erträge / Einzahlungen operative Gebarung</b>				<b>0,00</b>	<b>40.000,00</b>	<b>-40.000,00</b>	<b>0,00</b>	<b>40.000,00</b>	<b>-40.000,00</b>
<b>SU 22 / 32</b>	<b>Summe Aufwendungen / Auszahlungen operative Gebarung</b>				<b>0,00</b>	<b>0,00</b>	<b>0,00</b>	<b>0,00</b>	<b>0,00</b>	<b>0,00</b>
<b>SA 0 / SA 1</b>	<b>(0) Nettoergebnis (21 - 22) / (1) Geldfluss operative Gebarung (31 - 32)</b>				<b>0,00</b>	<b>40.000,00</b>	<b>-40.000,00</b>	<b>0,00</b>	<b>40.000,00</b>	<b>-40.000,00</b>
<b>SU 23</b>	<b>Summe Haushaltsrücklagen</b>				<b>0,00</b>	<b>0,00</b>	<b>0,00</b>	<b>0,00</b>	<b>0,00</b>	<b>0,00</b>
<b>SA00</b>	<b>Nettoergebnis nach Zuw./Entn. Haushaltsrücklagen (Saldo 0 +/- SU23)</b>				<b>0,00</b>	<b>40.000,00</b>	<b>-40.000,00</b>			
<b>Investive Gebarung</b>										
<b>SU 33</b>	<b>Summe Einzahlungen investive Gebarung</b>							<b>0,00</b>	<b>0,00</b>	<b>0,00</b>
5/840100-000000	Bebaute Grundstücke		3412	1 40					27.500,00	-27.500,00
5/840100-000100	Nebenkosten Grunderwerb		3412	1 40				144,28	2.500,00	-2.355,72
5/840100-000200	Abbruch- und Entsorgungskosten		3412	1 40					10.000,00	-10.000,00
<b>SU 34</b>	<b>Summe Auszahlungen investive Gebarung</b>							<b>144,28</b>	<b>40.000,00</b>	<b>-39.855,72</b>
<b>SA2</b>	<b>Saldo (2) Geldfluss aus der Investiven Gebarung (33 - 34)</b>							<b>-144,28</b>	<b>-40.000,00</b>	<b>39.855,72</b>
<b>SA3</b>	<b>Saldo (3) Nettofinanzierungssaldo (Saldo 1 + Saldo 2)</b>							<b>-144,28</b>	<b>0,00</b>	<b>-144,28</b>
<b>Finanzierungstätigkeit</b>										
<b>SU 35</b>	<b>Summe Einzahlungen aus der Finanzierungstätigkeit</b>							<b>0,00</b>	<b>0,00</b>	<b>0,00</b>

		MVAG	MVAG	VCQU	Ergebnisrechnung			Finanzierungsrechnung		
		EH	FH		RA 2023	VA 2023	RA - VA	RA 2023	VA 2023	RA - VA
<b>SU 36</b>	<b>Summe Auszahlungen aus der Finanzierungstätigkeit</b>							<b>0,00</b>	<b>0,00</b>	<b>0,00</b>
<b>SA4</b>	<b>Saldo (4) Geldfluss aus der Finanzierungstätigkeit (35 – 36)</b>							<b>0,00</b>	<b>0,00</b>	<b>0,00</b>
<b>SA5</b>	<b>Saldo (5) Geldfluss aus der voranschlagswirksamen Gebarung (Saldo 3 + Saldo 4)</b>							<b>-144,28</b>	<b>0,00</b>	<b>-144,28</b>
<b>846</b>	<b>Wohn- und Geschäftsgebäude (soweit nicht bei 853)</b>									
<b>846000</b>	<b>Wohn- und Geschäftsgebäude</b>									
<b>Operative Gebarung</b>										
2/846000+811000	Mieten - 10 % Ust	2115	3115	14	14.774,09	14.400,00	374,09	14.774,09	14.400,00	374,09
2/846000+811100	Vermietung Garage 20% UST	2115	3115	14	595,72	600,00	-4,28	601,49	600,00	1,49
2/846000+811200	Miete F. Arzthaus - 20 % Ust	2115	3115	14	19.273,50	19.200,00	73,50	19.273,50	19.200,00	73,50
2/846000+811300	Betriebskostensätze - 20%	2115	3115	14	2.870,50	2.800,00	70,50	2.870,50	2.800,00	70,50
2/846000+811310	Heizkosten Ordination - 20%	2115	3115	14	1.777,90	1.700,00	77,90	1.777,90	1.700,00	77,90
2/846000+811400	Heizkosten Arzthaus - Wohnungen 20%	2115	3115	14	2.420,08	2.500,00	-79,92	2.614,02	2.500,00	114,02
2/846000+811500	Betriebskostensätze Arzthaus - Wo	2115	3115	14	3.857,66	3.300,00	557,66	3.558,94	3.300,00	258,94
2/846000+823000	Rücklagenzinsen	2131	3131	14	4,53		4,53	4,53		4,53
2/846000+861000	Laufende Transferzahlungen von Länd Landesfonds und Landeskammern	2121	3121	15	14.050,00	14.000,00	50,00	14.050,00	14.000,00	50,00
<b>SU 21 / 31</b>	<b>Summe Erträge / Einzahlungen operative Gebarung</b>				<b>59.623,98</b>	<b>58.500,00</b>	<b>1.123,98</b>	<b>59.524,97</b>	<b>58.500,00</b>	<b>1.024,97</b>
1/846000-511000	Bezüge Vertragsbedienstete ant. f. Reinigung	2211	3211	20	416,01	1.000,00	-583,99	416,01	1.000,00	-583,99
1/846000-600200	Strom für das Arzthaus Weinzierl	2222	3222	24	922,79	1.200,00	-277,21	922,79	1.200,00	-277,21
1/846000-600300	Wärme	2222	3222	24	4.498,28	4.500,00	-1,72	4.498,28	4.500,00	-1,72
1/846000-614000	Instdh. d. Wohn- u. Gesch.Geb.	2224	3224	24	1.877,17	1.600,00	277,17	1.877,17	1.600,00	277,17
1/846000-614100	Instandh. d. Heizungsanlage	2224	3224	24		500,00	-500,00		500,00	-500,00
1/846000-618000	Instandhaltung von sonstigen Anlagen	2224	3224	24	49,17	100,00	-50,83	49,17	100,00	-50,83
1/846000-618100	Kosten Servicevertrag F. Druckstati	2224	3224	24	161,87	200,00	-38,13	161,87	200,00	-38,13
1/846000-631000	Telekommunikationsdienste für Aufzu	2222	3222	24		400,00	-400,00		400,00	-400,00
1/846000-650000	Kreditzinsen	2241	3241	25	18.499,07	19.000,00	-500,93	18.499,07	19.000,00	-500,93
1/846000-670200	Versicherung Arzthaus	2222	3222	24	1.640,09	1.700,00	-59,91	1.640,09	1.700,00	-59,91
1/846000-680000	Planmäßige Abschreibung	2226			21.883,08	21.800,00	83,08			
1/846000-710000	Öffentliche Abgaben (Ausgaben)	2225	3225	24	301,92	400,00	-98,08	301,92	400,00	-98,08
1/846000-710100	Kapitalertragssteuer Rücklage	2225	3225	24	1,13		1,13	1,13		1,13
1/846000-711000	Kanalbenützungsgebühren	2225	3225	24	1.129,04	1.200,00	-70,96	1.129,04	1.200,00	-70,96
1/846000-711100	Gebühren für Wasserbezug	2225	3225	24	673,48	700,00	-26,52	673,48	700,00	-26,52
1/846000-711200	Abfallwirtschaftsgebühren	2225	3225	24	826,88	900,00	-73,12	826,88	900,00	-73,12
1/846000-728000	Entgelte F. Sonst. Leistungen	2225	3225	24	2.066,96	1.800,00	266,96	2.066,96	1.800,00	266,96
1/846000-729100	Personalkostensersatz an Bauhof	2225	3225	24	1.497,20	1.700,00	-202,80	1.497,20	1.700,00	-202,80
<b>SU 22 / 32</b>	<b>Summe Aufwendungen / Auszahlungen operative Gebarung</b>				<b>56.444,14</b>	<b>58.700,00</b>	<b>-2.255,86</b>	<b>34.561,06</b>	<b>36.900,00</b>	<b>-2.338,94</b>
<b>SA 0 / SA 1</b>	<b>(0) Nettoergebnis (21 - 22) / (1) Geldfluss operative Gebarung (31 – 32)</b>				<b>3.179,84</b>	<b>-200,00</b>	<b>3.379,84</b>	<b>24.963,91</b>	<b>21.600,00</b>	<b>3.363,91</b>

		MVAG			Ergebnisrechnung			Finanzierungsrechnung		
		EH	FH	VCQU	RA 2023	VA 2023	RA - VA	RA 2023	VA 2023	RA - VA
1/846000-794001	Zuweisung an zweckgebundene Haushaltsrücklagen	2401			9.194,29	9.100,00	-94,29			
<b>SU 23</b>	<b>Summe Haushaltsrücklagen</b>				<b>-9.194,29</b>	<b>-9.100,00</b>	<b>-94,29</b>	<b>0,00</b>	<b>0,00</b>	<b>0,00</b>
<b>SA00</b>	<b>Nettoergebnis nach Zuw./Entn. Haushaltsrücklagen (Saldo 0 +/- SU23)</b>				<b>-6.014,45</b>	<b>-9.300,00</b>	<b>3.285,55</b>			
<b>Investive Gebarung</b>										
<b>SU 33</b>	<b>Summe Einzahlungen investive Gebarung</b>							<b>0,00</b>	<b>0,00</b>	<b>0,00</b>
1/846000-042000	Amts-, Betriebs- und Geschäftsausstattung		3415	2 41				1.205,00	1.300,00	-95,00
<b>SU 34</b>	<b>Summe Auszahlungen investive Gebarung</b>							<b>1.205,00</b>	<b>1.300,00</b>	<b>-95,00</b>
<b>SA2</b>	<b>Saldo (2) Geldfluss aus der Investiven Gebarung (33 – 34)</b>							<b>-1.205,00</b>	<b>-1.300,00</b>	<b>95,00</b>
<b>SA3</b>	<b>Saldo (3) Nettofinanzierungssaldo (Saldo 1 + Saldo 2)</b>							<b>23.758,91</b>	<b>20.300,00</b>	<b>3.458,91</b>
<b>Finanzierungstätigkeit</b>										
<b>SU 35</b>	<b>Summe Einzahlungen aus der Finanzierungstätigkeit</b>							<b>0,00</b>	<b>0,00</b>	<b>0,00</b>
1/846000-346000	Tilgung von Bankdarlehen		3614	65				23.883,50	26.700,00	-2.816,50
<b>SU 36</b>	<b>Summe Auszahlungen aus der Finanzierungstätigkeit</b>							<b>23.883,50</b>	<b>26.700,00</b>	<b>-2.816,50</b>
<b>SA4</b>	<b>Saldo (4) Geldfluss aus der Finanzierungstätigkeit (35 – 36)</b>							<b>-23.883,50</b>	<b>-26.700,00</b>	<b>2.816,50</b>
<b>SA5</b>	<b>Saldo (5) Geldfluss aus der voranschlagswirksamen Gebarung (Saldo 3 + Saldo 4)</b>							<b>-124,59</b>	<b>-6.400,00</b>	<b>6.275,41</b>
<b>846100</b>	<b>Wohn- u. Geschäftsgebäude</b>									
<b>Operative Gebarung</b>										
<b>SU 21 / 31</b>	<b>Summe Erträge / Einzahlungen operative Gebarung</b>				<b>0,00</b>	<b>0,00</b>	<b>0,00</b>	<b>0,00</b>	<b>0,00</b>	<b>0,00</b>
1/846100-600000	Strom	2222	3222	24	158,20	200,00	-41,80	158,20	200,00	-41,80
1/846100-670000	Versicherungen	2222	3222	24	1.769,10	1.800,00	-30,90	1.769,10	1.800,00	-30,90
1/846100-680000	Planmäßige Abschreibung	2226			4.066,15	4.100,00	-33,85			
1/846100-711000	Kanalbenutzungsgebühren	2225	3225	24	1.939,96	2.000,00	-60,04	1.939,96	2.000,00	-60,04
<b>SU 22 / 32</b>	<b>Summe Aufwendungen / Auszahlungen operative Gebarung</b>				<b>7.933,41</b>	<b>8.100,00</b>	<b>-166,59</b>	<b>3.867,26</b>	<b>4.000,00</b>	<b>-132,74</b>
<b>SA 0 / SA 1</b>	<b>(0) Nettoergebnis (21 - 22) / (1) Geldfluss operative Gebarung (31 – 32)</b>				<b>-7.933,41</b>	<b>-8.100,00</b>	<b>166,59</b>	<b>-3.867,26</b>	<b>-4.000,00</b>	<b>132,74</b>
<b>SU 23</b>	<b>Summe Haushaltsrücklagen</b>				<b>0,00</b>	<b>0,00</b>	<b>0,00</b>	<b>0,00</b>	<b>0,00</b>	<b>0,00</b>
<b>SA00</b>	<b>Nettoergebnis nach Zuw./Entn. Haushaltsrücklagen (Saldo 0 +/- SU23)</b>				<b>-7.933,41</b>	<b>-8.100,00</b>	<b>166,59</b>			
<b>Investive Gebarung</b>										
<b>SU 33</b>	<b>Summe Einzahlungen investive Gebarung</b>							<b>0,00</b>	<b>0,00</b>	<b>0,00</b>
<b>SU 34</b>	<b>Summe Auszahlungen investive Gebarung</b>							<b>0,00</b>	<b>0,00</b>	<b>0,00</b>
<b>SA2</b>	<b>Saldo (2) Geldfluss aus der Investiven Gebarung (33 – 34)</b>							<b>0,00</b>	<b>0,00</b>	<b>0,00</b>
<b>SA3</b>	<b>Saldo (3) Nettofinanzierungssaldo (Saldo 1 + Saldo 2)</b>							<b>-3.867,26</b>	<b>-4.000,00</b>	<b>132,74</b>
<b>Finanzierungstätigkeit</b>										
<b>SU 35</b>	<b>Summe Einzahlungen aus der Finanzierungstätigkeit</b>							<b>0,00</b>	<b>0,00</b>	<b>0,00</b>
<b>SU 36</b>	<b>Summe Auszahlungen aus der Finanzierungstätigkeit</b>							<b>0,00</b>	<b>0,00</b>	<b>0,00</b>
<b>SA4</b>	<b>Saldo (4) Geldfluss aus der Finanzierungstätigkeit (35 – 36)</b>							<b>0,00</b>	<b>0,00</b>	<b>0,00</b>

		MVAG MVAG VCQU			Ergebnisrechnung			Finanzierungsrechnung		
		EH	FH		RA 2023	VA 2023	RA - VA	RA 2023	VA 2023	RA - VA
<b>SA5</b>	<b>Saldo (5) Geldfluss aus der voranschlagswirksamen Gebarung (Saldo 3 + Saldo 4)</b>							<b>-3.867,26</b>	<b>-4.000,00</b>	<b>132,74</b>
<b>85</b>	<b>Betriebe mit marktbestimmter Tätigkeit</b>									
<b>850</b>	<b>Betriebe der Wasserversorgung</b>									
<b>850000</b>	<b>Betriebe der Wasserversorgung</b>									
	<b>Operative Gebarung</b>									
2/850000+811000	Bestandsentgelt A1 Telekom AG	2115	3115	14	3.000,00	3.000,00		3.000,00	3.000,00	
2/850000+813000	Erträge aus der Auflösung von Investitionszuschüssen (Kapitaltransfers)	2127			35.427,70	35.000,00	427,70			
2/850000+823000	Rücklagenzinsen	2131	3131	14	56,11	100,00	-43,89	56,11	100,00	-43,89
2/850000+828000	Rückersätze von Aufwendungen - Strom	2116	3116	18	1.344,86		1.344,86	1.344,86		1.344,86
2/850000+829000	Sonstige Einnahmen	2116	3116	18	494,35	100,00	394,35	123,40	100,00	23,40
2/850000+829100	Versicherungsvergütungen	2116	3116	18	3.175,20	3.100,00	75,20	3.175,20	3.100,00	75,20
2/850000+829910	Rückführung aus der investiven Gebarung	2116	3116	18	20.135,57	1.600,00	18.535,57	20.135,57	1.600,00	18.535,57
2/850000+852000	Bereitstellungsgebühren	2113	3113	12	87.153,09	87.000,00	153,09	87.427,67	87.000,00	427,67
2/850000+852100	Wasserbezugsgebühren	2113	3113	12	107.312,51	105.000,00	2.312,51	112.862,63	105.000,00	7.862,63
2/850000+860100	Zinsenzuschuss (FZ KPC - WVA BA 05)	2121	3121	15	3.497,63	3.400,00	97,63	3.497,63	3.400,00	97,63
2/850000+860300	Zinsenzuschuss (FZ KPC - ABA BA 09 (LIS - antlg. WVA))	2121	3121	15	26,65	100,00	-73,35	26,65	100,00	-73,35
<b>SU 21 / 31</b>	<b>Summe Erträge / Einzahlungen operative Gebarung</b>				<b>261.623,67</b>	<b>238.400,00</b>	<b>23.223,67</b>	<b>231.649,72</b>	<b>203.400,00</b>	<b>28.249,72</b>
1/850000-400000	Geringwertige Wirtschaftsgüter	2221	3221	23	1.554,08	2.000,00	-445,92	1.554,08	2.000,00	-445,92
1/850000-400100	Wasserzähler	2221	3221	23	2.491,56	3.000,00	-508,44	2.491,56	3.000,00	-508,44
1/850000-452000	Treibstoffe	2221	3221	23		100,00	-100,00		100,00	-100,00
1/850000-454000	Reinigungsmittel	2221	3221	23	223,00	500,00	-277,00	223,00	500,00	-277,00
1/850000-455000	Chemische Mittel	2221	3221	23	9.668,40	10.000,00	-331,60	9.668,40	10.000,00	-331,60
1/850000-458000	Mittel zur ärztlichen Betreuung und Gesundheitsvorsorge	2221	3221	23		100,00	-100,00		100,00	-100,00
1/850000-459000	Sonstige Verbrauchsgüter	2221	3221	23	18,15	500,00	-481,85	18,15	500,00	-481,85
1/850000-600000	Strom	2222	3222	24	53.547,54	45.000,00	8.547,54	43.550,04	45.000,00	-1.449,96
1/850000-612000	Instandh. d. Wasservers.Anl.	2224	3224	24	22.253,99	15.000,00	7.253,99	22.253,99	15.000,00	7.253,99
1/850000-613000	Instandh. V. Sonst. Grundstückseinr	2224	3224	24		600,00	-600,00		600,00	-600,00
1/850000-616000	Instandhaltung der Maschinen	2224	3224	24	126,00	200,00	-74,00	126,00	200,00	-74,00
1/850000-618200	Kosten Servicevertrag F. Druckstati	2224	3224	24	277,91	400,00	-122,09	277,91	400,00	-122,09
1/850000-618300	Instandh. V. Sonst. Anlagen	2224	3224	24	48,70	500,00	-451,30	48,70	500,00	-451,30
1/850000-619000	Instandhaltung von Sonderanlagen	2224	3224	24	2.987,08	2.500,00	487,08	2.987,08	2.500,00	487,08
1/850000-630000	Postdienste	2222	3222	24		100,00	-100,00		100,00	-100,00
1/850000-631000	Telekommunikationsdienste	2222	3222	24	691,49	700,00	-8,51	631,08	700,00	-68,92
1/850000-650000	Kreditzinsen	2241	3241	25	27.126,49	27.700,00	-573,51	27.126,49	27.700,00	-573,51

		MVAG			Ergebnisrechnung			Finanzierungsrechnung		
		EH	FH	VCQU	RA 2023	VA 2023	RA - VA	RA 2023	VA 2023	RA - VA
1/850000-650100	Zinsen für Darlehen Nö Wwf	2241	3241	25	20.135,57	1.600,00	18.535,57	20.135,57	1.600,00	18.535,57
1/850000-670000	Versicherungen	2222	3222	24	1.396,90	1.400,00	-3,10	1.396,90	1.400,00	-3,10
1/850000-680000	Planmäßige Abschreibung	2226			96.625,67	95.900,00	725,67			
1/850000-683000	Verluste aus dem Abgang von Sachanlagen und immateriellen Vermögenswerten	2226			2.194,25		2.194,25			
1/850000-710100	Kapitalertragssteuer	2225	3225	24	14,02	100,00	-85,98	14,02	100,00	-85,98
1/850000-710200	Kommunalsteuer	2225	3225	24	887,49	700,00	187,49	887,49	700,00	187,49
1/850000-710300	Gebrauchsabgabe	2225	3225	24	5.402,70	5.500,00	-97,30	5.402,70	5.500,00	-97,30
1/850000-728000	Entgelte F. Sonst. Leistungen	2225	3225	24	632,58	2.500,00	-1.867,42	632,58	2.500,00	-1.867,42
1/850000-728200	Trinkwasseruntersuchungen	2225	3225	24	5.892,17	5.000,00	892,17	5.892,17	5.000,00	892,17
1/850000-728500	Wartung der Software	2225	3225	24		300,00	-300,00		300,00	-300,00
1/850000-729100	Personalkostenersatz an Bauhof	2225	3225	24	29.582,97	25.000,00	4.582,97	29.582,97	25.000,00	4.582,97
1/850000-729300	Verwaltungskosten Wva	2225	3225	24	3.000,00	3.000,00		3.000,00	3.000,00	
1/850000-752000	Kostensätze für Gebühreneinhebung	2231	3231	26	4.530,10	5.000,00	-469,90	4.530,10	5.000,00	-469,90
1/850000-764000	Entschädig. F. Schutzgebiete	2234	3234	27	6.416,57	6.000,00	416,57	6.416,57	6.000,00	416,57
<b>SU 22 / 32</b>	<b>Summe Aufwendungen / Auszahlungen operative Gebarung</b>				<b>297.725,38</b>	<b>260.900,00</b>	<b>36.825,38</b>	<b>188.847,55</b>	<b>165.000,00</b>	<b>23.847,55</b>
<b>SA 0 / SA 1</b>	<b>(0) Nettoergebnis (21 - 22) / (1) Geldfluss operative Gebarung (31 - 32)</b>				<b>-36.101,71</b>	<b>-22.500,00</b>	<b>-13.601,71</b>	<b>42.802,17</b>	<b>38.400,00</b>	<b>4.402,17</b>
6/850000+894001	Entnahmen von zweckgebundenen Haushaltsrücklagen	2301		1	60.000,00	60.000,00				
6/850000+894101	Entnahmen von zweckgebundenen Haushaltsrücklagen	2301		1	4.365,40	5.000,00	-634,60			
1/850000-794001	Zuweisung an zweckgebundene Haushaltsrücklagen	2401			42,09		-42,09			
<b>SU 23</b>	<b>Summe Haushaltsrücklagen</b>				<b>64.323,31</b>	<b>65.000,00</b>	<b>-676,69</b>	<b>0,00</b>	<b>0,00</b>	<b>0,00</b>
<b>SA00</b>	<b>Nettoergebnis nach Zuw./Entn. Haushaltsrücklagen (Saldo 0 +/- SU23)</b>				<b>28.221,60</b>	<b>42.500,00</b>	<b>-14.278,40</b>			
<b>Investive Gebarung</b>										
2/850000+300100	Kapitaltransfers von Bund (FZ KPC - WVA BA 05)		3331	33				2.497,37	2.500,00	-2,63
2/850000+300200	Kapitaltransfers von Bund (FZ KPC - ABA BA 09 (LIS - antlg. WVA)		3331	33				848,50	800,00	48,50
2/850000+300210	Kapitaltransfers von Bund (FZ KPC - ABA BA 10 (LIS - antlg. WVA)		3331	33				1.111,89	1.100,00	11,89
2/850000+300300	Kapitaltransfers von Bund (FZ KPC - WVA BA 22)		3331	33				2.324,00	2.300,00	24,00
2/850000+307000	Wasseranschluss- und Ergänzungsabgabe		3334	34				5.602,25	6.000,00	-397,75
<b>SU 33</b>	<b>Summe Einzahlungen investive Gebarung</b>							<b>12.384,01</b>	<b>12.700,00</b>	<b>-315,99</b>
1/850000-004000	Wasserversorgungsanlagen		3412	2 40				8.084,00	10.000,00	-1.916,00
5/850000-004000	Wasser- und Abwasserbauten und -anlagen		3412	1 40				4.365,40	4.000,00	365,40

	MVAG	MVAG	VCQU	Ergebnisrechnung			Finanzierungsrechnung			
				EH	FH	RA 2023	VA 2023	RA - VA	RA 2023	VA 2023
1/850000-004100	Herstellg. V. Hausanschlüssen		3412 2 40					6.576,16	7.500,00	-923,84
5/850000-004100	Ziviltechnikerleistungen		3412 1 40						1.000,00	-1.000,00
1/850000-020000	Maschinen und Maschinelle Anlagen		3414 2 41					2.599,00	5.000,00	-2.401,00
1/850000-042000	Betriebsausstattung		3415 2 41						1.000,00	-1.000,00
<b>SU 34</b>	<b>Summe Auszahlungen investive Gebarung</b>							<b>21.624,56</b>	<b>28.500,00</b>	<b>-6.875,44</b>
<b>SA2</b>	<b>Saldo (2) Geldfluss aus der Investiven Gebarung (33 – 34)</b>							<b>-9.240,55</b>	<b>-15.800,00</b>	<b>6.559,45</b>
<b>SA3</b>	<b>Saldo (3) Nettofinanzierungssaldo (Saldo 1 + Saldo 2)</b>							<b>33.561,62</b>	<b>22.600,00</b>	<b>10.961,62</b>
<b>Finanzierungstätigkeit</b>										
<b>SU 35</b>	<b>Summe Einzahlungen aus der Finanzierungstätigkeit</b>							<b>0,00</b>	<b>0,00</b>	<b>0,00</b>
1/850000-346000	Tilgung von Bankdarlehen		3614 65					75.555,10	75.600,00	-44,90
<b>SU 36</b>	<b>Summe Auszahlungen aus der Finanzierungstätigkeit</b>							<b>75.555,10</b>	<b>75.600,00</b>	<b>-44,90</b>
<b>SA4</b>	<b>Saldo (4) Geldfluss aus der Finanzierungstätigkeit (35 – 36)</b>							<b>-75.555,10</b>	<b>-75.600,00</b>	<b>44,90</b>
<b>SA5</b>	<b>Saldo (5) Geldfluss aus der voranschlagswirksamen Gebarung (Saldo 3 + Saldo 4)</b>							<b>-41.993,48</b>	<b>-53.000,00</b>	<b>11.006,52</b>
<b>850110</b>	<b>WVA Großheinrichschlag Enteisung/Entmanganisierung u. Pumpstationssanierung - BA 26</b>									
<b>Operative Gebarung</b>										
<b>SU 21 / 31</b>	<b>Summe Erträge / Einzahlungen operative Gebarung</b>							<b>0,00</b>	<b>0,00</b>	<b>0,00</b>
1/850110-680000	Planmäßige Abschreibung		2226					257,82	300,00	-42,18
<b>SU 22 / 32</b>	<b>Summe Aufwendungen / Auszahlungen operative Gebarung</b>							<b>257,82</b>	<b>300,00</b>	<b>-42,18</b>
<b>SA 0 / SA 1</b>	<b>(0) Nettoergebnis (21 - 22) / (1) Geldfluss operative Gebarung (31 – 32)</b>							<b>-257,82</b>	<b>-300,00</b>	<b>42,18</b>
<b>SU 23</b>	<b>Summe Haushaltsrücklagen</b>							<b>0,00</b>	<b>0,00</b>	<b>0,00</b>
<b>SA00</b>	<b>Nettoergebnis nach Zuw./Entn. Haushaltsrücklagen (Saldo 0 +/- SU23)</b>							<b>-257,82</b>	<b>-300,00</b>	<b>42,18</b>
<b>Investive Gebarung</b>										
<b>SU 33</b>	<b>Summe Einzahlungen investive Gebarung</b>							<b>0,00</b>	<b>0,00</b>	<b>0,00</b>
<b>SU 34</b>	<b>Summe Auszahlungen investive Gebarung</b>							<b>0,00</b>	<b>0,00</b>	<b>0,00</b>
<b>SA2</b>	<b>Saldo (2) Geldfluss aus der Investiven Gebarung (33 – 34)</b>							<b>0,00</b>	<b>0,00</b>	<b>0,00</b>
<b>SA3</b>	<b>Saldo (3) Nettofinanzierungssaldo (Saldo 1 + Saldo 2)</b>							<b>0,00</b>	<b>0,00</b>	<b>0,00</b>
<b>Finanzierungstätigkeit</b>										
<b>SU 35</b>	<b>Summe Einzahlungen aus der Finanzierungstätigkeit</b>							<b>0,00</b>	<b>0,00</b>	<b>0,00</b>
<b>SU 36</b>	<b>Summe Auszahlungen aus der Finanzierungstätigkeit</b>							<b>0,00</b>	<b>0,00</b>	<b>0,00</b>
<b>SA4</b>	<b>Saldo (4) Geldfluss aus der Finanzierungstätigkeit (35 – 36)</b>							<b>0,00</b>	<b>0,00</b>	<b>0,00</b>
<b>SA5</b>	<b>Saldo (5) Geldfluss aus der voranschlagswirksamen Gebarung (Saldo 3 + Saldo 4)</b>							<b>0,00</b>	<b>0,00</b>	<b>0,00</b>
<b>850800</b>	<b>Betriebe der Wasserversorgung</b>									
<b>Operative Gebarung</b>										
<b>SU 21 / 31</b>	<b>Summe Erträge / Einzahlungen operative Gebarung</b>							<b>0,00</b>	<b>0,00</b>	<b>0,00</b>
5/850800-729910	Rückführung an die operative Gebarung		2225 3225 1 24					20.135,57	1.600,00	18.535,57
<b>SU 22 / 32</b>	<b>Summe Aufwendungen / Auszahlungen operative Gebarung</b>							<b>20.135,57</b>	<b>1.600,00</b>	<b>18.535,57</b>

	MVAG	MVAG	VCQU	Ergebnisrechnung			Finanzierungsrechnung			
				EH	FH	RA 2023	VA 2023	RA - VA	RA 2023	VA 2023
<b>SA 0 / SA 1</b>		<b>(0) Nettoergebnis (21 - 22) / (1) Geldfluss operative Gebarung (31 - 32)</b>			<b>-20.135,57</b>	<b>-1.600,00</b>	<b>-18.535,57</b>	<b>-20.135,57</b>	<b>-1.600,00</b>	<b>-18.535,57</b>
<b>SU 23</b>		<b>Summe Haushaltsrücklagen</b>			<b>0,00</b>	<b>0,00</b>	<b>0,00</b>	<b>0,00</b>	<b>0,00</b>	<b>0,00</b>
<b>SA00</b>		<b>Nettoergebnis nach Zuw./Entn. Haushaltsrücklagen (Saldo 0 +/- SU23)</b>			<b>-20.135,57</b>	<b>-1.600,00</b>	<b>-18.535,57</b>			
<b>Investive Gebarung</b>										
<b>SU 33</b>		<b>Summe Einzahlungen investive Gebarung</b>						<b>0,00</b>	<b>0,00</b>	<b>0,00</b>
<b>SU 34</b>		<b>Summe Auszahlungen investive Gebarung</b>						<b>0,00</b>	<b>0,00</b>	<b>0,00</b>
<b>SA2</b>		<b>Saldo (2) Geldfluss aus der Investiven Gebarung (33 - 34)</b>						<b>0,00</b>	<b>0,00</b>	<b>0,00</b>
<b>SA3</b>		<b>Saldo (3) Nettofinanzierungssaldo (Saldo 1 + Saldo 2)</b>						<b>-20.135,57</b>	<b>-1.600,00</b>	<b>-18.535,57</b>
<b>Finanzierungstätigkeit</b>										
6/850800+341000		Investitionsdarlehen - Nö Wwf		3511	1	54		20.135,57	1.600,00	18.535,57
<b>SU 35</b>		<b>Summe Einzahlungen aus der Finanzierungstätigkeit</b>						<b>20.135,57</b>	<b>1.600,00</b>	<b>18.535,57</b>
<b>SU 36</b>		<b>Summe Auszahlungen aus der Finanzierungstätigkeit</b>						<b>0,00</b>	<b>0,00</b>	<b>0,00</b>
<b>SA4</b>		<b>Saldo (4) Geldfluss aus der Finanzierungstätigkeit (35 - 36)</b>						<b>20.135,57</b>	<b>1.600,00</b>	<b>18.535,57</b>
<b>SA5</b>		<b>Saldo (5) Geldfluss aus der voranschlagswirksamen Gebarung (Saldo 3 + Saldo 4)</b>						<b>0,00</b>	<b>0,00</b>	<b>0,00</b>
<b>850895 WVA Siedlungsgebiet Nöhagen West</b>										
<b>Operative Gebarung</b>										
<b>SU 21 / 31</b>		<b>Summe Erträge / Einzahlungen operative Gebarung</b>			<b>0,00</b>	<b>0,00</b>	<b>0,00</b>	<b>0,00</b>	<b>0,00</b>	<b>0,00</b>
1/850895-680000		Planmäßige Abschreibung		2226			1.742,91	1.500,00	242,91	
<b>SU 22 / 32</b>		<b>Summe Aufwendungen / Auszahlungen operative Gebarung</b>			<b>1.742,91</b>	<b>1.500,00</b>	<b>242,91</b>	<b>0,00</b>	<b>0,00</b>	<b>0,00</b>
<b>SA 0 / SA 1</b>		<b>(0) Nettoergebnis (21 - 22) / (1) Geldfluss operative Gebarung (31 - 32)</b>			<b>-1.742,91</b>	<b>-1.500,00</b>	<b>-242,91</b>	<b>0,00</b>	<b>0,00</b>	<b>0,00</b>
<b>SU 23</b>		<b>Summe Haushaltsrücklagen</b>			<b>0,00</b>	<b>0,00</b>	<b>0,00</b>	<b>0,00</b>	<b>0,00</b>	<b>0,00</b>
<b>SA00</b>		<b>Nettoergebnis nach Zuw./Entn. Haushaltsrücklagen (Saldo 0 +/- SU23)</b>			<b>-1.742,91</b>	<b>-1.500,00</b>	<b>-242,91</b>			
<b>Investive Gebarung</b>										
<b>SU 33</b>		<b>Summe Einzahlungen investive Gebarung</b>						<b>0,00</b>	<b>0,00</b>	<b>0,00</b>
<b>SU 34</b>		<b>Summe Auszahlungen investive Gebarung</b>						<b>0,00</b>	<b>0,00</b>	<b>0,00</b>
<b>SA2</b>		<b>Saldo (2) Geldfluss aus der Investiven Gebarung (33 - 34)</b>						<b>0,00</b>	<b>0,00</b>	<b>0,00</b>
<b>SA3</b>		<b>Saldo (3) Nettofinanzierungssaldo (Saldo 1 + Saldo 2)</b>						<b>0,00</b>	<b>0,00</b>	<b>0,00</b>
<b>Finanzierungstätigkeit</b>										
<b>SU 35</b>		<b>Summe Einzahlungen aus der Finanzierungstätigkeit</b>						<b>0,00</b>	<b>0,00</b>	<b>0,00</b>
<b>SU 36</b>		<b>Summe Auszahlungen aus der Finanzierungstätigkeit</b>						<b>0,00</b>	<b>0,00</b>	<b>0,00</b>
<b>SA4</b>		<b>Saldo (4) Geldfluss aus der Finanzierungstätigkeit (35 - 36)</b>						<b>0,00</b>	<b>0,00</b>	<b>0,00</b>
<b>SA5</b>		<b>Saldo (5) Geldfluss aus der voranschlagswirksamen Gebarung (Saldo 3 + Saldo 4)</b>						<b>0,00</b>	<b>0,00</b>	<b>0,00</b>
<b>850983 Betriebe der Wasserversorgung Wasserspender Weinzierl</b>										
<b>Operative Gebarung</b>										
<b>SU 21 / 31</b>		<b>Summe Erträge / Einzahlungen operative Gebarung</b>			<b>0,00</b>	<b>0,00</b>	<b>0,00</b>	<b>0,00</b>	<b>0,00</b>	<b>0,00</b>

	MVAG	MVAG VCQU		Ergebnisrechnung			Finanzierungsrechnung		
		EH	FH	RA 2023	VA 2023	RA - VA	RA 2023	VA 2023	RA - VA
1/850983-680000	Planmäßige Abschreibung	2226		1.099,38	1.100,00	-0,62			
<b>SU 22 / 32</b>	<b>Summe Aufwendungen / Auszahlungen operative Gebarung</b>			<b>1.099,38</b>	<b>1.100,00</b>	<b>-0,62</b>	<b>0,00</b>	<b>0,00</b>	<b>0,00</b>
<b>SA 0 / SA 1</b>	<b>(0) Nettoergebnis (21 - 22) / (1) Geldfluss operative Gebarung (31 - 32)</b>			<b>-1.099,38</b>	<b>-1.100,00</b>	<b>0,62</b>	<b>0,00</b>	<b>0,00</b>	<b>0,00</b>
<b>SU 23</b>	<b>Summe Haushaltsrücklagen</b>			<b>0,00</b>	<b>0,00</b>	<b>0,00</b>	<b>0,00</b>	<b>0,00</b>	<b>0,00</b>
<b>SA00</b>	<b>Nettoergebnis nach Zuw./Entn. Haushaltsrücklagen (Saldo 0 +/- SU23)</b>			<b>-1.099,38</b>	<b>-1.100,00</b>	<b>0,62</b>			
<b>Investive Gebarung</b>									
<b>SU 33</b>	<b>Summe Einzahlungen investive Gebarung</b>						<b>0,00</b>	<b>0,00</b>	<b>0,00</b>
<b>SU 34</b>	<b>Summe Auszahlungen investive Gebarung</b>						<b>0,00</b>	<b>0,00</b>	<b>0,00</b>
<b>SA2</b>	<b>Saldo (2) Geldfluss aus der Investiven Gebarung (33 - 34)</b>						<b>0,00</b>	<b>0,00</b>	<b>0,00</b>
<b>SA3</b>	<b>Saldo (3) Nettofinanzierungssaldo (Saldo 1 + Saldo 2)</b>						<b>0,00</b>	<b>0,00</b>	<b>0,00</b>
<b>Finanzierungstätigkeit</b>									
<b>SU 35</b>	<b>Summe Einzahlungen aus der Finanzierungstätigkeit</b>						<b>0,00</b>	<b>0,00</b>	<b>0,00</b>
<b>SU 36</b>	<b>Summe Auszahlungen aus der Finanzierungstätigkeit</b>						<b>0,00</b>	<b>0,00</b>	<b>0,00</b>
<b>SA4</b>	<b>Saldo (4) Geldfluss aus der Finanzierungstätigkeit (35 - 36)</b>						<b>0,00</b>	<b>0,00</b>	<b>0,00</b>
<b>SA5</b>	<b>Saldo (5) Geldfluss aus der voranschlagswirksamen Gebarung (Saldo 3 + Saldo 4)</b>						<b>0,00</b>	<b>0,00</b>	<b>0,00</b>
<b>850985</b>	<b>WVA Siedlungsgebiet Nöhagen West</b>								
<b>Operative Gebarung</b>									
<b>SU 21 / 31</b>	<b>Summe Erträge / Einzahlungen operative Gebarung</b>			<b>0,00</b>	<b>0,00</b>	<b>0,00</b>	<b>0,00</b>	<b>0,00</b>	<b>0,00</b>
<b>SU 22 / 32</b>	<b>Summe Aufwendungen / Auszahlungen operative Gebarung</b>			<b>0,00</b>	<b>0,00</b>	<b>0,00</b>	<b>0,00</b>	<b>0,00</b>	<b>0,00</b>
<b>SA 0 / SA 1</b>	<b>(0) Nettoergebnis (21 - 22) / (1) Geldfluss operative Gebarung (31 - 32)</b>			<b>0,00</b>	<b>0,00</b>	<b>0,00</b>	<b>0,00</b>	<b>0,00</b>	<b>0,00</b>
<b>SU 23</b>	<b>Summe Haushaltsrücklagen</b>			<b>0,00</b>	<b>0,00</b>	<b>0,00</b>	<b>0,00</b>	<b>0,00</b>	<b>0,00</b>
<b>SA00</b>	<b>Nettoergebnis nach Zuw./Entn. Haushaltsrücklagen (Saldo 0 +/- SU23)</b>			<b>0,00</b>	<b>0,00</b>	<b>0,00</b>	<b>0,00</b>	<b>0,00</b>	<b>0,00</b>
<b>Investive Gebarung</b>									
<b>SU 33</b>	<b>Summe Einzahlungen investive Gebarung</b>						<b>0,00</b>	<b>0,00</b>	<b>0,00</b>
5/850985-004010	Erweiterung Ortsnetz		3412 1 40				14.091,00	14.500,00	-409,00
5/850985-004100	Ziviltechnikerleistungen		3412 1 40				1.181,35	3.200,00	-2.018,65
<b>SU 34</b>	<b>Summe Auszahlungen investive Gebarung</b>						<b>15.272,35</b>	<b>17.700,00</b>	<b>-2.427,65</b>
<b>SA2</b>	<b>Saldo (2) Geldfluss aus der Investiven Gebarung (33 - 34)</b>						<b>-15.272,35</b>	<b>-17.700,00</b>	<b>2.427,65</b>
<b>SA3</b>	<b>Saldo (3) Nettofinanzierungssaldo (Saldo 1 + Saldo 2)</b>						<b>-15.272,35</b>	<b>-17.700,00</b>	<b>2.427,65</b>
<b>Finanzierungstätigkeit</b>									
<b>SU 35</b>	<b>Summe Einzahlungen aus der Finanzierungstätigkeit</b>						<b>0,00</b>	<b>0,00</b>	<b>0,00</b>
<b>SU 36</b>	<b>Summe Auszahlungen aus der Finanzierungstätigkeit</b>						<b>0,00</b>	<b>0,00</b>	<b>0,00</b>
<b>SA4</b>	<b>Saldo (4) Geldfluss aus der Finanzierungstätigkeit (35 - 36)</b>						<b>0,00</b>	<b>0,00</b>	<b>0,00</b>
<b>SA5</b>	<b>Saldo (5) Geldfluss aus der voranschlagswirksamen Gebarung (Saldo 3 + Saldo 4)</b>						<b>-15.272,35</b>	<b>-17.700,00</b>	<b>2.427,65</b>

		MVAG			Ergebnisrechnung			Finanzierungsrechnung		
		EH	FH	VCQU	RA 2023	VA 2023	RA - VA	RA 2023	VA 2023	RA - VA
<b>851</b>	<b>Betriebe der Abwasserbeseitigung</b>									
<b>851000</b>	<b>Betriebe der Abwasserbeseitigung</b>									
<b>Operative Gebarung</b>										
2/851000+813000	Erträge aus der Auflösung von Investitionszuschüssen (Kapitaltransfers)	2127			105.724,88	105.500,00	224,88			
2/851000+823000	Rücklagenzinsen	2131	3131	14	552,03	100,00	452,03	552,03	100,00	452,03
2/851000+829000	Sonstige Erträge	2116	3116	18	7.246,93	2.600,00	4.646,93	7.246,93	2.600,00	4.646,93
2/851000+829910	Rückführung aus der investiven Gebarung	2116	3116	18	56.201,90	4.200,00	52.001,90	56.201,90	4.200,00	52.001,90
2/851000+852100	Kanalbenutzungsgebühren	2113	3113	12	150.259,39	148.000,00	2.259,39	150.292,01	148.000,00	2.292,01
2/851000+860100	Zinsenzuschuss (FZ KPC - ABA BA 01)	2121	3121	15	47.665,36	47.200,00	465,36	47.665,36	47.200,00	465,36
2/851000+860300	Zinsenzuschuss (FZ KPC - ABA BA 02)	2121	3121	15	43.883,96	43.400,00	483,96	43.883,96	43.400,00	483,96
2/851000+860500	Zinsenzuschuss (FZ KPC - ABA BA 09 (LIS))	2121	3121	15	94,49	100,00	-5,51	94,49	100,00	-5,51
<b>SU 21 / 31</b>	<b>Summe Erträge / Einzahlungen operative Gebarung</b>				<b>411.628,94</b>	<b>351.100,00</b>	<b>60.528,94</b>	<b>305.936,68</b>	<b>245.600,00</b>	<b>60.336,68</b>
1/851000-400000	Geringwertige Wirtschaftsgüter	2221	3221	23	570,00	700,00	-130,00	570,00	700,00	-130,00
1/851000-452000	Treibstoff	2221	3221	23	852,01	1.000,00	-147,99	852,01	1.000,00	-147,99
1/851000-453000	Schmier- und Schleifmittel	2221	3221	23		200,00	-200,00		200,00	-200,00
1/851000-454000	Reinigungsmittel	2221	3221	23		100,00	-100,00		100,00	-100,00
1/851000-455000	Chemische Mittel	2221	3221	23	8.767,20	9.000,00	-232,80	8.767,20	9.000,00	-232,80
1/851000-458000	Mittel zur ärztlichen Betreuung und Gesundheitsvorsorge	2221	3221	23		100,00	-100,00		100,00	-100,00
1/851000-459000	Sonstige Verbrauchsgüter	2221	3221	23	599,51	1.000,00	-400,49	599,51	1.000,00	-400,49
1/851000-600000	Strom	2222	3222	24	23.102,11	23.200,00	-97,89	23.102,11	23.200,00	-97,89
1/851000-612000	Instandhaltung von Kanalisationsanl	2224	3224	24	4.587,03	5.000,00	-412,97	4.587,03	5.000,00	-412,97
1/851000-616000	Instandhaltung der Maschinen	2224	3224	24	230,62	400,00	-169,38	230,62	400,00	-169,38
1/851000-617000	Instandhaltung Dienst-Kfz	2224	3224	24	462,50	1.000,00	-537,50	462,50	1.000,00	-537,50
1/851000-618000	Instandhaltung von Sonstigen Anlage	2224	3224	24	1.157,00	1.500,00	-343,00	1.157,00	1.500,00	-343,00
1/851000-618100	Kosten Servicevertrag F. Druckstati	2224	3224	24	277,91	400,00	-122,09	277,91	400,00	-122,09
1/851000-619000	Instandhaltung der Kläranlage	2224	3224	24	9.651,30	11.500,00	-1.848,70	9.651,30	11.500,00	-1.848,70
1/851000-619100	Instandhaltung der Abwasserpumpwerk	2224	3224	24	4.541,55	5.000,00	-458,45	4.541,55	5.000,00	-458,45
1/851000-630000	Postdienste	2222	3222	24		100,00	-100,00		100,00	-100,00
1/851000-631000	Telekommunikationsdienste	2222	3222	24	359,02	400,00	-40,98	331,20	400,00	-68,80
1/851000-650000	Kreditzinsen	2241	3241	25	71.165,67	71.300,00	-134,33	71.165,67	71.300,00	-134,33
1/851000-650100	Zinsen für Darlehen Nö Wwf	2241	3241	25	56.201,90	4.200,00	52.001,90	56.201,90	4.200,00	52.001,90
1/851000-670000	Versicherungen	2222	3222	24	1.556,63	1.600,00	-43,37	1.556,63	1.600,00	-43,37
1/851000-680000	Planmäßige Abschreibung	2226			165.036,27	164.100,00	936,27			
1/851000-710100	Kapitalertragssteuer	2225	3225	24	138,00	100,00	38,00	138,00	100,00	38,00
1/851000-710200	Kommunalsteuer	2225	3225	24	433,63	500,00	-66,37	433,63	500,00	-66,37
1/851000-710300	Gebrauchsabgabe	2225	3225	24	3.974,40	4.000,00	-25,60	3.974,40	4.000,00	-25,60

		MVAG			Ergebnisrechnung			Finanzierungsrechnung		
		EH	FH	VCQU	RA 2023	VA 2023	RA - VA	RA 2023	VA 2023	RA - VA
1/851000-711100	Gebühren für Wasserbezug	2225	3225	24	183,38	200,00	-16,62	183,38	200,00	-16,62
1/851000-711200	Abfallwirtschaftsgebühren	2225	3225	24	150,52	200,00	-49,48	150,52	200,00	-49,48
1/851000-728000	Entgelte F. Sonst. Leistungen	2225	3225	24	9.418,66	15.000,00	-5.581,34	9.418,66	15.000,00	-5.581,34
1/851000-728200	Abwasseruntersuchungen	2225	3225	24	2.993,81	2.000,00	993,81	2.993,81	2.000,00	993,81
1/851000-729100	Personalkostenersatz an Bauhof	2225	3225	24	14.454,25	16.000,00	-1.545,75	14.454,25	16.000,00	-1.545,75
1/851000-729300	Verwaltungskosten Aba	2225	3225	24	3.000,00	3.000,00		3.000,00	3.000,00	
1/851000-752000	Kostensätze für Gebühreneinhebung	2231	3231	26	3.620,66	3.500,00	120,66	3.620,66	3.500,00	120,66
1/851000-755000	Kostenbeitrag f. Ges. f. Wasser u. fallwirtschaft GmbH	2233	3233	27	230,00	300,00	-70,00	230,00	300,00	-70,00
<b>SU 22 / 32</b>	<b>Summe Aufwendungen / Auszahlungen operative Gebarung</b>				<b>387.715,54</b>	<b>346.600,00</b>	<b>41.115,54</b>	<b>222.651,45</b>	<b>182.500,00</b>	<b>40.151,45</b>
<b>SA 0 / SA 1</b>	<b>(0) Nettoergebnis (21 - 22) / (1) Geldfluss operative Gebarung (31 - 32)</b>				<b>23.913,40</b>	<b>4.500,00</b>	<b>19.413,40</b>	<b>83.285,23</b>	<b>63.100,00</b>	<b>20.185,23</b>
6/851000+894001	Entnahmen von zweckgebundenen Haushaltsrücklagen	2301		1	45.770,88	80.000,00	-34.229,12			
1/851000-794001	Zuweisung an zweckgebundene Haushaltsrücklagen	2401			76.670,70	76.200,00	-470,70			
<b>SU 23</b>	<b>Summe Haushaltsrücklagen</b>				<b>-30.899,82</b>	<b>3.800,00</b>	<b>-34.699,82</b>	<b>0,00</b>	<b>0,00</b>	<b>0,00</b>
<b>SA00</b>	<b>Nettoergebnis nach Zuw./Entn. Haushaltsrücklagen (Saldo 0 +/- SU23)</b>				<b>-6.986,42</b>	<b>8.300,00</b>	<b>-15.286,42</b>			
<b>Investive Gebarung</b>										
2/851000+300100	Kapitaltransfers von Bund (FZ KPC - ABA BA 01)		3331	33				48.782,64	49.200,00	-417,36
2/851000+300200	Kapitaltransfers von Bund (FZ KPC - ABA BA 02)		3331	33				58.793,04	59.200,00	-406,96
2/851000+300400	Kapitaltransfers von Bund (FZ KPC - ABA BA 09 (LIS))		3331	33				3.008,36	3.000,00	8,36
2/851000+300410	Kapitaltransfers von Bund (FZ KPC - ABA BA 10 (LIS - antlg. ABA))		3331	33				1.739,11	1.700,00	39,11
2/851000+300500	Kapitaltransfers von Bund (FZ KPC - ABA BA 06)		3331	33				1.710,00	1.700,00	10,00
2/851000+307000	Kanaleinmündungsabgaben		3334	34				14.394,67	8.000,00	6.394,67
<b>SU 33</b>	<b>Summe Einzahlungen investive Gebarung</b>							<b>128.427,82</b>	<b>122.800,00</b>	<b>5.627,82</b>
5/851000-004000	Wasser- und Abwasserbauten und -anlagen		3412	1 40				45.770,88	75.000,00	-29.229,12
1/851000-004000	Wasser- und Abwasserbauten und -anlagen		3412	2 40				6.026,00	7.000,00	-974,00
1/851000-004100	Herstellung von Hausanschlüssen		3412	2 40				6.576,17	7.000,00	-423,83
5/851000-004100	Ziviltechnikerleistungen		3412	1 40					5.000,00	-5.000,00
1/851000-020000	Maschinen und Maschinelle Anlagen		3414	2 41				2.260,00	3.000,00	-740,00
1/851000-042000	Betriebsausstattung		3415	2 41				1.424,00	2.000,00	-576,00
<b>SU 34</b>	<b>Summe Auszahlungen investive Gebarung</b>							<b>62.057,05</b>	<b>99.000,00</b>	<b>-36.942,95</b>
<b>SA2</b>	<b>Saldo (2) Geldfluss aus der Investiven Gebarung (33 - 34)</b>							<b>66.370,77</b>	<b>23.800,00</b>	<b>42.570,77</b>
<b>SA3</b>	<b>Saldo (3) Nettofinanzierungssaldo (Saldo 1 + Saldo 2)</b>							<b>149.656,00</b>	<b>86.900,00</b>	<b>62.756,00</b>

		MVAG	MVAG	VCQU	Ergebnisrechnung			Finanzierungsrechnung			
		EH	FH		RA 2023	VA 2023	RA - VA	RA 2023	VA 2023	RA - VA	
<b>Finanzierungstätigkeit</b>											
<b>SU 35</b>	<b>Summe Einzahlungen aus der Finanzierungstätigkeit</b>							<b>0,00</b>	<b>0,00</b>	<b>0,00</b>	
1/851000-346000	Tilgung von Bankdarlehen		3614	65				197.600,00	197.600,00		
<b>SU 36</b>	<b>Summe Auszahlungen aus der Finanzierungstätigkeit</b>							<b>197.600,00</b>	<b>197.600,00</b>	<b>0,00</b>	
<b>SA4</b>	<b>Saldo (4) Geldfluss aus der Finanzierungstätigkeit (35 – 36)</b>							<b>-197.600,00</b>	<b>-197.600,00</b>	<b>0,00</b>	
<b>SA5</b>	<b>Saldo (5) Geldfluss aus der voranschlagswirksamen Gebarung (Saldo 3 + Saldo 4)</b>							<b>-47.944,00</b>	<b>-110.700,00</b>	<b>62.756,00</b>	
<b>851020</b>	<b>Betriebe der Abwasserbeseitigung - RW-Kanal Habruck ABA BA 11</b>										
<b>Operative Gebarung</b>											
<b>SU 21 / 31</b>	<b>Summe Erträge / Einzahlungen operative Gebarung</b>				<b>0,00</b>	<b>0,00</b>	<b>0,00</b>	<b>0,00</b>	<b>0,00</b>	<b>0,00</b>	
1/851020-680000	Planmäßige Abschreibung		2226		2,31	100,00	-97,69				
<b>SU 22 / 32</b>	<b>Summe Aufwendungen / Auszahlungen operative Gebarung</b>				<b>2,31</b>	<b>100,00</b>	<b>-97,69</b>	<b>0,00</b>	<b>0,00</b>	<b>0,00</b>	
<b>SA 0 / SA 1</b>	<b>(0) Nettoergebnis (21 - 22) / (1) Geldfluss operative Gebarung (31 – 32)</b>				<b>-2,31</b>	<b>-100,00</b>	<b>97,69</b>	<b>0,00</b>	<b>0,00</b>	<b>0,00</b>	
<b>SU 23</b>	<b>Summe Haushaltsrücklagen</b>				<b>0,00</b>	<b>0,00</b>	<b>0,00</b>	<b>0,00</b>	<b>0,00</b>	<b>0,00</b>	
<b>SA00</b>	<b>Nettoergebnis nach Zuw./Entn. Haushaltsrücklagen (Saldo 0 +/- SU23)</b>				<b>-2,31</b>	<b>-100,00</b>	<b>97,69</b>				
<b>Investive Gebarung</b>											
<b>SU 33</b>	<b>Summe Einzahlungen investive Gebarung</b>							<b>0,00</b>	<b>0,00</b>	<b>0,00</b>	
<b>SU 34</b>	<b>Summe Auszahlungen investive Gebarung</b>							<b>0,00</b>	<b>0,00</b>	<b>0,00</b>	
<b>SA2</b>	<b>Saldo (2) Geldfluss aus der Investiven Gebarung (33 – 34)</b>							<b>0,00</b>	<b>0,00</b>	<b>0,00</b>	
<b>SA3</b>	<b>Saldo (3) Nettofinanzierungssaldo (Saldo 1 + Saldo 2)</b>							<b>0,00</b>	<b>0,00</b>	<b>0,00</b>	
<b>Finanzierungstätigkeit</b>											
<b>SU 35</b>	<b>Summe Einzahlungen aus der Finanzierungstätigkeit</b>							<b>0,00</b>	<b>0,00</b>	<b>0,00</b>	
<b>SU 36</b>	<b>Summe Auszahlungen aus der Finanzierungstätigkeit</b>							<b>0,00</b>	<b>0,00</b>	<b>0,00</b>	
<b>SA4</b>	<b>Saldo (4) Geldfluss aus der Finanzierungstätigkeit (35 – 36)</b>							<b>0,00</b>	<b>0,00</b>	<b>0,00</b>	
<b>SA5</b>	<b>Saldo (5) Geldfluss aus der voranschlagswirksamen Gebarung (Saldo 3 + Saldo 4)</b>							<b>0,00</b>	<b>0,00</b>	<b>0,00</b>	
<b>851100</b>	<b>Betriebe der Abwasserbeseitigung</b>										
<b>Operative Gebarung</b>											
2/851100+813000	Erträge aus der Auflösung von Investitionszuschüssen (Kapitaltransfers)		2127		1.772,69	1.700,00	72,69				
2/851100+852100	Kanalbenutzungsgebühren Himberg		2113	3113	12	1.011,60	1.100,00	-88,40	1.011,60	1.100,00	-88,40
<b>SU 21 / 31</b>	<b>Summe Erträge / Einzahlungen operative Gebarung</b>				<b>2.784,29</b>	<b>2.800,00</b>	<b>-15,71</b>	<b>1.011,60</b>	<b>1.100,00</b>	<b>-88,40</b>	
1/851100-650000	Kreditzinsen ABA Himberg		2241	3241	25	3.965,23	4.000,00	-34,77	3.965,23	4.000,00	-34,77
1/851100-710100	Kapitalertragsteuer		2225	3225	24		100,00	-100,00		100,00	-100,00
1/851100-728000	Entgelte für sonstige Leistungen		2225	3225	24		200,00	-200,00		200,00	-200,00
1/851100-752000	Kostensätze für Gebühreneinhebung		2231	3231	26	22,28	100,00	-77,72	22,28	100,00	-77,72
<b>SU 22 / 32</b>	<b>Summe Aufwendungen / Auszahlungen operative Gebarung</b>				<b>3.987,51</b>	<b>4.400,00</b>	<b>-412,49</b>	<b>3.987,51</b>	<b>4.400,00</b>	<b>-412,49</b>	
<b>SA 0 / SA 1</b>	<b>(0) Nettoergebnis (21 - 22) / (1) Geldfluss operative Gebarung (31 – 32)</b>				<b>-1.203,22</b>	<b>-1.600,00</b>	<b>396,78</b>	<b>-2.975,91</b>	<b>-3.300,00</b>	<b>324,09</b>	

		MVAG			Ergebnisrechnung			Finanzierungsrechnung		
		EH	FH	VCQU	RA 2023	VA 2023	RA - VA	RA 2023	VA 2023	RA - VA
<b>SU 23</b>	<b>Summe Haushaltsrücklagen</b>				<b>0,00</b>	<b>0,00</b>	<b>0,00</b>	<b>0,00</b>	<b>0,00</b>	<b>0,00</b>
<b>SA00</b>	<b>Nettoergebnis nach Zuw./Entn. Haushaltsrücklagen (Saldo 0 +/- SU23)</b>				<b>-1.203,22</b>	<b>-1.600,00</b>	<b>396,78</b>			
<b>Investive Gebarung</b>										
2/851100+300600	Kapitaltransfers von Bund (FZ KPC - ABA BA 08)		3331	33				3.435,00	3.400,00	35,00
<b>SU 33</b>	<b>Summe Einzahlungen investive Gebarung</b>							<b>3.435,00</b>	<b>3.400,00</b>	<b>35,00</b>
<b>SU 34</b>	<b>Summe Auszahlungen investive Gebarung</b>							<b>0,00</b>	<b>0,00</b>	<b>0,00</b>
<b>SA2</b>	<b>Saldo (2) Geldfluss aus der Investiven Gebarung (33 – 34)</b>							<b>3.435,00</b>	<b>3.400,00</b>	<b>35,00</b>
<b>SA3</b>	<b>Saldo (3) Nettofinanzierungssaldo (Saldo 1 + Saldo 2)</b>							<b>459,09</b>	<b>100,00</b>	<b>359,09</b>
<b>Finanzierungstätigkeit</b>										
<b>SU 35</b>	<b>Summe Einzahlungen aus der Finanzierungstätigkeit</b>							<b>0,00</b>	<b>0,00</b>	<b>0,00</b>
1/851100-346000	Tilgung Bankdarlehen ABA Himberg		3614	65				7.800,00	7.800,00	
<b>SU 36</b>	<b>Summe Auszahlungen aus der Finanzierungstätigkeit</b>							<b>7.800,00</b>	<b>7.800,00</b>	<b>0,00</b>
<b>SA4</b>	<b>Saldo (4) Geldfluss aus der Finanzierungstätigkeit (35 – 36)</b>							<b>-7.800,00</b>	<b>-7.800,00</b>	<b>0,00</b>
<b>SA5</b>	<b>Saldo (5) Geldfluss aus der voranschlagswirksamen Gebarung (Saldo 3 + Saldo 4)</b>							<b>-7.340,91</b>	<b>-7.700,00</b>	<b>359,09</b>
<b>851200</b>	<b>Betriebe der Abwasserbeseitigung</b>									
<b>Operative Gebarung</b>										
2/851200+852100	Kanalbenutzungsgebühren Lobendorf	2113	3113	12	1.470,06	1.400,00	70,06	1.440,44	1.400,00	40,44
2/851200+860400	Zinsenzuschuss (FZ KPC - ABA BA 07)	2121	3121	15	69,61	100,00	-30,39	69,61	100,00	-30,39
<b>SU 21 / 31</b>	<b>Summe Erträge / Einzahlungen operative Gebarung</b>				<b>1.539,67</b>	<b>1.500,00</b>	<b>39,67</b>	<b>1.510,05</b>	<b>1.500,00</b>	<b>10,05</b>
1/851200-650000	Kreditzinsen ABA Lobendorf	2241	3241	25	5.849,90	5.900,00	-50,10	5.849,90	5.900,00	-50,10
1/851200-710100	Kapitalertragsteuer	2225	3225	24		100,00	-100,00		100,00	-100,00
1/851200-752000	Kostensersatz für Gebühreneinhebung	2231	3231	26	31,71	100,00	-68,29	31,71	100,00	-68,29
<b>SU 22 / 32</b>	<b>Summe Aufwendungen / Auszahlungen operative Gebarung</b>				<b>5.881,61</b>	<b>6.100,00</b>	<b>-218,39</b>	<b>5.881,61</b>	<b>6.100,00</b>	<b>-218,39</b>
<b>SA 0 / SA 1</b>	<b>(0) Nettoergebnis (21 - 22) / (1) Geldfluss operative Gebarung (31 – 32)</b>				<b>-4.341,94</b>	<b>-4.600,00</b>	<b>258,06</b>	<b>-4.371,56</b>	<b>-4.600,00</b>	<b>228,44</b>
<b>SU 23</b>	<b>Summe Haushaltsrücklagen</b>				<b>0,00</b>	<b>0,00</b>	<b>0,00</b>	<b>0,00</b>	<b>0,00</b>	<b>0,00</b>
<b>SA00</b>	<b>Nettoergebnis nach Zuw./Entn. Haushaltsrücklagen (Saldo 0 +/- SU23)</b>				<b>-4.341,94</b>	<b>-4.600,00</b>	<b>258,06</b>			
<b>Investive Gebarung</b>										
2/851200+300300	Kapitaltransfers von Bund (FZ KPC - ABA BA 07)		3331	33				5.833,39	5.800,00	33,39
<b>SU 33</b>	<b>Summe Einzahlungen investive Gebarung</b>							<b>5.833,39</b>	<b>5.800,00</b>	<b>33,39</b>
<b>SU 34</b>	<b>Summe Auszahlungen investive Gebarung</b>							<b>0,00</b>	<b>0,00</b>	<b>0,00</b>
<b>SA2</b>	<b>Saldo (2) Geldfluss aus der Investiven Gebarung (33 – 34)</b>							<b>5.833,39</b>	<b>5.800,00</b>	<b>33,39</b>
<b>SA3</b>	<b>Saldo (3) Nettofinanzierungssaldo (Saldo 1 + Saldo 2)</b>							<b>1.461,83</b>	<b>1.200,00</b>	<b>261,83</b>
<b>Finanzierungstätigkeit</b>										
<b>SU 35</b>	<b>Summe Einzahlungen aus der Finanzierungstätigkeit</b>							<b>0,00</b>	<b>0,00</b>	<b>0,00</b>

		MVAG			Ergebnisrechnung			Finanzierungsrechnung		
		EH	FH	VCQU	RA 2023	VA 2023	RA - VA	RA 2023	VA 2023	RA - VA
1/851200-346000	Tilgung v. Bankdarlehen ABA Lobendo		3614	65				12.000,00	12.000,00	
<b>SU 36</b>	<b>Summe Auszahlungen aus der Finanzierungstätigkeit</b>							<b>12.000,00</b>	<b>12.000,00</b>	<b>0,00</b>
<b>SA4</b>	<b>Saldo (4) Geldfluss aus der Finanzierungstätigkeit (35 – 36)</b>							<b>-12.000,00</b>	<b>-12.000,00</b>	<b>0,00</b>
<b>SA5</b>	<b>Saldo (5) Geldfluss aus der voranschlagswirksamen Gebarung (Saldo 3 + Saldo 4)</b>							<b>-10.538,17</b>	<b>-10.800,00</b>	<b>261,83</b>
<b>851800</b>	<b>Betriebe der Abwasserbeseitigung</b>									
<b>Operative Gebarung</b>										
<b>SU 21 / 31</b>	<b>Summe Erträge / Einzahlungen operative Gebarung</b>				<b>0,00</b>	<b>0,00</b>	<b>0,00</b>	<b>0,00</b>	<b>0,00</b>	<b>0,00</b>
5/851800-729910	Rückführung an die operative Gebarung	2225	3225	1 24	56.201,90	4.200,00	52.001,90	56.201,90	4.200,00	52.001,90
<b>SU 22 / 32</b>	<b>Summe Aufwendungen / Auszahlungen operative Gebarung</b>				<b>56.201,90</b>	<b>4.200,00</b>	<b>52.001,90</b>	<b>56.201,90</b>	<b>4.200,00</b>	<b>52.001,90</b>
<b>SA 0 / SA 1</b>	<b>(0) Nettoergebnis (21 - 22) / (1) Geldfluss operative Gebarung (31 – 32)</b>				<b>-56.201,90</b>	<b>-4.200,00</b>	<b>-52.001,90</b>	<b>-56.201,90</b>	<b>-4.200,00</b>	<b>-52.001,90</b>
<b>SU 23</b>	<b>Summe Haushaltsrücklagen</b>				<b>0,00</b>	<b>0,00</b>	<b>0,00</b>	<b>0,00</b>	<b>0,00</b>	<b>0,00</b>
<b>SA00</b>	<b>Nettoergebnis nach Zuw./Entn. Haushaltsrücklagen (Saldo 0 +/- SU23)</b>				<b>-56.201,90</b>	<b>-4.200,00</b>	<b>-52.001,90</b>			
<b>Investive Gebarung</b>										
<b>SU 33</b>	<b>Summe Einzahlungen investive Gebarung</b>							<b>0,00</b>	<b>0,00</b>	<b>0,00</b>
<b>SU 34</b>	<b>Summe Auszahlungen investive Gebarung</b>							<b>0,00</b>	<b>0,00</b>	<b>0,00</b>
<b>SA2</b>	<b>Saldo (2) Geldfluss aus der Investiven Gebarung (33 – 34)</b>							<b>0,00</b>	<b>0,00</b>	<b>0,00</b>
<b>SA3</b>	<b>Saldo (3) Nettofinanzierungssaldo (Saldo 1 + Saldo 2)</b>							<b>-56.201,90</b>	<b>-4.200,00</b>	<b>-52.001,90</b>
<b>Finanzierungstätigkeit</b>										
6/851800+341000	Investitionsdarlehen Nö-Wwf		3511	1 54				56.201,90	4.200,00	52.001,90
<b>SU 35</b>	<b>Summe Einzahlungen aus der Finanzierungstätigkeit</b>							<b>56.201,90</b>	<b>4.200,00</b>	<b>52.001,90</b>
<b>SU 36</b>	<b>Summe Auszahlungen aus der Finanzierungstätigkeit</b>							<b>0,00</b>	<b>0,00</b>	<b>0,00</b>
<b>SA4</b>	<b>Saldo (4) Geldfluss aus der Finanzierungstätigkeit (35 – 36)</b>							<b>56.201,90</b>	<b>4.200,00</b>	<b>52.001,90</b>
<b>SA5</b>	<b>Saldo (5) Geldfluss aus der voranschlagswirksamen Gebarung (Saldo 3 + Saldo 4)</b>							<b>0,00</b>	<b>0,00</b>	<b>0,00</b>
<b>851930</b>	<b>Betriebe der Abwasserbeseitigung Leitungskataster</b>									
<b>Operative Gebarung</b>										
<b>SU 21 / 31</b>	<b>Summe Erträge / Einzahlungen operative Gebarung</b>				<b>0,00</b>	<b>0,00</b>	<b>0,00</b>	<b>0,00</b>	<b>0,00</b>	<b>0,00</b>
<b>SU 22 / 32</b>	<b>Summe Aufwendungen / Auszahlungen operative Gebarung</b>				<b>0,00</b>	<b>0,00</b>	<b>0,00</b>	<b>0,00</b>	<b>0,00</b>	<b>0,00</b>
<b>SA 0 / SA 1</b>	<b>(0) Nettoergebnis (21 - 22) / (1) Geldfluss operative Gebarung (31 – 32)</b>				<b>0,00</b>	<b>0,00</b>	<b>0,00</b>	<b>0,00</b>	<b>0,00</b>	<b>0,00</b>
<b>SU 23</b>	<b>Summe Haushaltsrücklagen</b>				<b>0,00</b>	<b>0,00</b>	<b>0,00</b>	<b>0,00</b>	<b>0,00</b>	<b>0,00</b>
<b>SA00</b>	<b>Nettoergebnis nach Zuw./Entn. Haushaltsrücklagen (Saldo 0 +/- SU23)</b>				<b>0,00</b>	<b>0,00</b>	<b>0,00</b>			
<b>Investive Gebarung</b>										
6/851930+305000	Finanzierungsbeitrag d. AWGs		3333	34				835,20	800,00	35,20
<b>SU 33</b>	<b>Summe Einzahlungen investive Gebarung</b>							<b>835,20</b>	<b>800,00</b>	<b>35,20</b>
<b>SU 34</b>	<b>Summe Auszahlungen investive Gebarung</b>							<b>0,00</b>	<b>0,00</b>	<b>0,00</b>
<b>SA2</b>	<b>Saldo (2) Geldfluss aus der Investiven Gebarung (33 – 34)</b>							<b>835,20</b>	<b>800,00</b>	<b>35,20</b>
<b>SA3</b>	<b>Saldo (3) Nettofinanzierungssaldo (Saldo 1 + Saldo 2)</b>							<b>835,20</b>	<b>800,00</b>	<b>35,20</b>

		MVAG	MVAG	VCQU	Ergebnisrechnung			Finanzierungsrechnung		
		EH	FH		RA 2023	VA 2023	RA - VA	RA 2023	VA 2023	RA - VA
<b>Finanzierungstätigkeit</b>										
SU 35	Summe Einzahlungen aus der Finanzierungstätigkeit							0,00	0,00	0,00
SU 36	Summe Auszahlungen aus der Finanzierungstätigkeit							0,00	0,00	0,00
SA4	Saldo (4) Geldfluss aus der Finanzierungstätigkeit (35 – 36)							0,00	0,00	0,00
SA5	Saldo (5) Geldfluss aus der voranschlagswirksamen Gebarung (Saldo 3 + Saldo 4)							835,20	800,00	35,20
<b>851940 ABA u. RW Kanal Siedlung Nöhagen West</b>										
<b>Operative Gebarung</b>										
SU 21 / 31	Summe Erträge / Einzahlungen operative Gebarung				0,00	0,00	0,00	0,00	0,00	0,00
1/851940-680000	Planmäßige Abschreibung	2226			3.848,32	3.600,00	248,32			
SU 22 / 32	Summe Aufwendungen / Auszahlungen operative Gebarung				3.848,32	3.600,00	248,32	0,00	0,00	0,00
SA 0 / SA 1	(0) Nettoergebnis (21 - 22) / (1) Geldfluss operative Gebarung (31 – 32)				-3.848,32	-3.600,00	-248,32	0,00	0,00	0,00
6/851940+894001	Entnahmen von zweckgebundenen Haushaltsrücklagen	2301	1		195.000,00	195.000,00				
SU 23	Summe Haushaltsrücklagen				195.000,00	195.000,00	0,00	0,00	0,00	0,00
SA00	Nettoergebnis nach Zuw./Entn. Haushaltsrücklagen (Saldo 0 +/- SU23)				191.151,68	191.400,00	-248,32			
<b>Investive Gebarung</b>										
SU 33	Summe Einzahlungen investive Gebarung							0,00	0,00	0,00
5/851940-004000	Kanalisationsbauten		3412 1 40					12.560,26	13.000,00	-439,74
5/851940-004100	Ziviltechnikerleistungen		3412 1 40					5.788,07	7.600,00	-1.811,93
SU 34	Summe Auszahlungen investive Gebarung							18.348,33	20.600,00	-2.251,67
SA2	Saldo (2) Geldfluss aus der Investiven Gebarung (33 – 34)							-18.348,33	-20.600,00	2.251,67
SA3	Saldo (3) Nettofinanzierungssaldo (Saldo 1 + Saldo 2)							-18.348,33	-20.600,00	2.251,67
<b>Finanzierungstätigkeit</b>										
SU 35	Summe Einzahlungen aus der Finanzierungstätigkeit							0,00	0,00	0,00
SU 36	Summe Auszahlungen aus der Finanzierungstätigkeit							0,00	0,00	0,00
SA4	Saldo (4) Geldfluss aus der Finanzierungstätigkeit (35 – 36)							0,00	0,00	0,00
SA5	Saldo (5) Geldfluss aus der voranschlagswirksamen Gebarung (Saldo 3 + Saldo 4)							-18.348,33	-20.600,00	2.251,67
<b>851950 Retentionsbecken Nöhagen West</b>										
<b>Operative Gebarung</b>										
SU 21 / 31	Summe Erträge / Einzahlungen operative Gebarung				0,00	0,00	0,00	0,00	0,00	0,00
1/851950-680000	Planmäßige Abschreibung	2226			980,41	500,00	480,41			
SU 22 / 32	Summe Aufwendungen / Auszahlungen operative Gebarung				980,41	500,00	480,41	0,00	0,00	0,00
SA 0 / SA 1	(0) Nettoergebnis (21 - 22) / (1) Geldfluss operative Gebarung (31 – 32)				-980,41	-500,00	-480,41	0,00	0,00	0,00
6/851950+894001	Entnahmen von zweckgebundenen Haushaltsrücklagen	2301	1		49.000,00	49.100,00	-100,00			
SU 23	Summe Haushaltsrücklagen				49.000,00	49.100,00	-100,00	0,00	0,00	0,00

		MVAG		VCQU	Ergebnisrechnung			Finanzierungsrechnung		
		EH	FH		RA 2023	VA 2023	RA - VA	RA 2023	VA 2023	RA - VA
<b>SA00</b>	<b>Nettoergebnis nach Zuw./Entn. Haushaltsrücklagen (Saldo 0 +/- SU23)</b>				<b>48.019,59</b>	<b>48.600,00</b>	<b>-580,41</b>			
<b>Investive Gebarung</b>										
<b>SU 33</b>	<b>Summe Einzahlungen investive Gebarung</b>							<b>0,00</b>	<b>0,00</b>	<b>0,00</b>
5/851950-004000	Wasser- und Abwasserbauten und -anlagen		3412	1 40				25.936,95	26.000,00	-63,05
<b>SU 34</b>	<b>Summe Auszahlungen investive Gebarung</b>							<b>25.936,95</b>	<b>26.000,00</b>	<b>-63,05</b>
<b>SA2</b>	<b>Saldo (2) Geldfluss aus der Investiven Gebarung (33 – 34)</b>							<b>-25.936,95</b>	<b>-26.000,00</b>	<b>63,05</b>
<b>SA3</b>	<b>Saldo (3) Nettofinanzierungssaldo (Saldo 1 + Saldo 2)</b>							<b>-25.936,95</b>	<b>-26.000,00</b>	<b>63,05</b>
<b>Finanzierungstätigkeit</b>										
<b>SU 35</b>	<b>Summe Einzahlungen aus der Finanzierungstätigkeit</b>							<b>0,00</b>	<b>0,00</b>	<b>0,00</b>
<b>SU 36</b>	<b>Summe Auszahlungen aus der Finanzierungstätigkeit</b>							<b>0,00</b>	<b>0,00</b>	<b>0,00</b>
<b>SA4</b>	<b>Saldo (4) Geldfluss aus der Finanzierungstätigkeit (35 – 36)</b>							<b>0,00</b>	<b>0,00</b>	<b>0,00</b>
<b>SA5</b>	<b>Saldo (5) Geldfluss aus der voranschlagswirksamen Gebarung (Saldo 3 + Saldo 4)</b>							<b>-25.936,95</b>	<b>-26.000,00</b>	<b>63,05</b>
<b>859</b>	<b>Sonstige Betriebe mit marktbestimmter Tätigkeit</b>									
<b>859000</b>	<b>Breitbandausbau</b>									
<b>Operative Gebarung</b>										
6/859000+801000	Veräußerungen von Grundstücken und Grundstückseinrichtungen	2116		1 30		37.000,00	-37.000,00			
2/859000+813000	Erträge aus der Auflösung von Investitionszuschüssen (Kapitaltransfers)	2127			291,22	300,00	-8,78			
6/859000+829910	Sonstige Erträge (Zuführung aus der operativen Gebarung)	2116	3116	1 18		15.900,00	-15.900,00		15.900,00	-15.900,00
2/859000+829910	Sonstige Erträge - Zuführung aus der investiven Gebarung	2116	3116	18		37.000,00	-37.000,00		37.000,00	-37.000,00
<b>SU 21 / 31</b>	<b>Summe Erträge / Einzahlungen operative Gebarung</b>				<b>291,22</b>	<b>90.200,00</b>	<b>-89.908,78</b>	<b>0,00</b>	<b>52.900,00</b>	<b>-52.900,00</b>
1/859000-680000	Planmäßige Abschreibung	2226			2.576,85	3.100,00	-523,15			
1/859000-729910	Zuführung an die investive Gebarung	2225	3225	24		15.900,00	-15.900,00		15.900,00	-15.900,00
5/859000-729910	Sonstige Aufwendungen Rückführung an die operative Gebarung	2225	3225	1 24		37.000,00	-37.000,00		37.000,00	-37.000,00
<b>SU 22 / 32</b>	<b>Summe Aufwendungen / Auszahlungen operative Gebarung</b>				<b>2.576,85</b>	<b>56.000,00</b>	<b>-53.423,15</b>	<b>0,00</b>	<b>52.900,00</b>	<b>-52.900,00</b>
<b>SA 0 / SA 1</b>	<b>(0) Nettoergebnis (21 - 22) / (1) Geldfluss operative Gebarung (31 – 32)</b>				<b>-2.285,63</b>	<b>34.200,00</b>	<b>-36.485,63</b>	<b>0,00</b>	<b>0,00</b>	<b>0,00</b>
<b>SU 23</b>	<b>Summe Haushaltsrücklagen</b>				<b>0,00</b>	<b>0,00</b>	<b>0,00</b>	<b>0,00</b>	<b>0,00</b>	<b>0,00</b>
<b>SA00</b>	<b>Nettoergebnis nach Zuw./Entn. Haushaltsrücklagen (Saldo 0 +/- SU23)</b>				<b>-2.285,63</b>	<b>34.200,00</b>	<b>-36.485,63</b>			
<b>Investive Gebarung</b>										
6/859000+801000	Veräußerungen von Grundstücken und Grundstückseinrichtungen		3312	1 30					37.000,00	-37.000,00
<b>SU 33</b>	<b>Summe Einzahlungen investive Gebarung</b>							<b>0,00</b>	<b>37.000,00</b>	<b>-37.000,00</b>
5/859000-004100	Ziviltechnikerleistungen		3412	1 40				125,00	1.000,00	-875,00

		MVAG			Ergebnisrechnung			Finanzierungsrechnung		
		EH	FH	VCQU	RA 2023	VA 2023	RA - VA	RA 2023	VA 2023	RA - VA
5/859000-050000	Errichtung		3412	1 40				12.606,43	33.000,00	-20.393,57
<b>SU 34</b>	<b>Summe Auszahlungen investive Gebarung</b>							<b>12.731,43</b>	<b>34.000,00</b>	<b>-21.268,57</b>
<b>SA2</b>	<b>Saldo (2) Geldfluss aus der Investiven Gebarung (33 – 34)</b>							<b>-12.731,43</b>	<b>3.000,00</b>	<b>-15.731,43</b>
<b>SA3</b>	<b>Saldo (3) Nettofinanzierungssaldo (Saldo 1 + Saldo 2)</b>							<b>-12.731,43</b>	<b>3.000,00</b>	<b>-15.731,43</b>
<b>Finanzierungstätigkeit</b>										
<b>SU 35</b>	<b>Summe Einzahlungen aus der Finanzierungstätigkeit</b>							<b>0,00</b>	<b>0,00</b>	<b>0,00</b>
<b>SU 36</b>	<b>Summe Auszahlungen aus der Finanzierungstätigkeit</b>							<b>0,00</b>	<b>0,00</b>	<b>0,00</b>
<b>SA4</b>	<b>Saldo (4) Geldfluss aus der Finanzierungstätigkeit (35 – 36)</b>							<b>0,00</b>	<b>0,00</b>	<b>0,00</b>
<b>SA5</b>	<b>Saldo (5) Geldfluss aus der voranschlagswirksamen Gebarung (Saldo 3 + Saldo 4)</b>							<b>-12.731,43</b>	<b>3.000,00</b>	<b>-15.731,43</b>
<b>87</b>	<b>Wirtschaftliche Unternehmungen</b>									
<b>870</b>	<b>Elektrizitätsversorgung</b>									
<b>870000</b>	<b>Elektrizitätsversorgung - PV-Anlagen</b>									
<b>Operative Gebarung</b>										
2/870000+861000	Transfers von Ländern, Landesfonds und Landesammern	2121	3121	15	15.036,00	4.500,00	10.536,00	15.036,00	4.500,00	10.536,00
2/870000+871000	Kapitaltransfers aus Gemeinde-Bedarfszuweisungsmittel	2121	3121	33	5.000,00		5.000,00	5.000,00		5.000,00
<b>SU 21 / 31</b>	<b>Summe Erträge / Einzahlungen operative Gebarung</b>				<b>20.036,00</b>	<b>4.500,00</b>	<b>15.536,00</b>	<b>20.036,00</b>	<b>4.500,00</b>	<b>15.536,00</b>
1/870000-680000	Planmäßige Abschreibung		2226		3.774,19	100,00	3.674,19			
1/870000-728000	Entgelte für sonstige Leistungen - Errichtung/Begleitung Energiegemeinschaft		2225	3225 24	9.504,00	9.500,00	4,00	9.504,00	9.500,00	4,00
<b>SU 22 / 32</b>	<b>Summe Aufwendungen / Auszahlungen operative Gebarung</b>				<b>13.278,19</b>	<b>9.600,00</b>	<b>3.678,19</b>	<b>9.504,00</b>	<b>9.500,00</b>	<b>4,00</b>
<b>SA 0 / SA 1</b>	<b>(0) Nettoergebnis (21 - 22) / (1) Geldfluss operative Gebarung (31 – 32)</b>				<b>6.757,81</b>	<b>-5.100,00</b>	<b>11.857,81</b>	<b>10.532,00</b>	<b>-5.000,00</b>	<b>15.532,00</b>
<b>SU 23</b>	<b>Summe Haushaltsrücklagen</b>				<b>0,00</b>	<b>0,00</b>	<b>0,00</b>	<b>0,00</b>	<b>0,00</b>	<b>0,00</b>
<b>SA00</b>	<b>Nettoergebnis nach Zuw./Entn. Haushaltsrücklagen (Saldo 0 +/- SU23)</b>				<b>6.757,81</b>	<b>-5.100,00</b>	<b>11.857,81</b>			
<b>Investive Gebarung</b>										
<b>SU 33</b>	<b>Summe Einzahlungen investive Gebarung</b>							<b>0,00</b>	<b>0,00</b>	<b>0,00</b>
1/870000-006000	Sonstige Grundstückseinrichtungen		3412	2 40				56.010,45	62.000,00	-5.989,55
<b>SU 34</b>	<b>Summe Auszahlungen investive Gebarung</b>							<b>56.010,45</b>	<b>62.000,00</b>	<b>-5.989,55</b>
<b>SA2</b>	<b>Saldo (2) Geldfluss aus der Investiven Gebarung (33 – 34)</b>							<b>-56.010,45</b>	<b>-62.000,00</b>	<b>5.989,55</b>
<b>SA3</b>	<b>Saldo (3) Nettofinanzierungssaldo (Saldo 1 + Saldo 2)</b>							<b>-45.478,45</b>	<b>-67.000,00</b>	<b>21.521,55</b>
<b>Finanzierungstätigkeit</b>										
<b>SU 35</b>	<b>Summe Einzahlungen aus der Finanzierungstätigkeit</b>							<b>0,00</b>	<b>0,00</b>	<b>0,00</b>
<b>SU 36</b>	<b>Summe Auszahlungen aus der Finanzierungstätigkeit</b>							<b>0,00</b>	<b>0,00</b>	<b>0,00</b>
<b>SA4</b>	<b>Saldo (4) Geldfluss aus der Finanzierungstätigkeit (35 – 36)</b>							<b>0,00</b>	<b>0,00</b>	<b>0,00</b>

		MVAG MVAG VCQU			Ergebnisrechnung			Finanzierungsrechnung		
		EH	FH		RA 2023	VA 2023	RA - VA	RA 2023	VA 2023	RA - VA
<b>SA5</b>	<b>Saldo (5) Geldfluss aus der voranschlagswirksamen Gebarung (Saldo 3 + Saldo 4)</b>							<b>-45.478,45</b>	<b>-67.000,00</b>	<b>21.521,55</b>
<b>89</b>	<b>Wirtschaftliche Unternehmungen (Fortsetzung)</b>									
<b>894</b>	<b>Stadthallen, Kongresshäuser</b>									
<b>894100</b>	<b>Veranstaltungshalle/Veranstaltungszentrum</b>									
	<b>Operative Gebarung</b>									
6/894100+871000	Bedarfszuweisung lli	2121	3121	1 33	60.000,00	60.000,00		60.000,00	60.000,00	
<b>SU 21 / 31</b>	<b>Summe Erträge / Einzahlungen operative Gebarung</b>				<b>60.000,00</b>	<b>60.000,00</b>	<b>0,00</b>	<b>60.000,00</b>	<b>60.000,00</b>	<b>0,00</b>
1/894100-680000	Planmäßige Abschreibung	2226			39,10	100,00	-60,90			
<b>SU 22 / 32</b>	<b>Summe Aufwendungen / Auszahlungen operative Gebarung</b>				<b>39,10</b>	<b>100,00</b>	<b>-60,90</b>	<b>0,00</b>	<b>0,00</b>	<b>0,00</b>
<b>SA 0 / SA 1</b>	<b>(0) Nettoergebnis (21 - 22) / (1) Geldfluss operative Gebarung (31 – 32)</b>				<b>59.960,90</b>	<b>59.900,00</b>	<b>60,90</b>	<b>60.000,00</b>	<b>60.000,00</b>	<b>0,00</b>
<b>SU 23</b>	<b>Summe Haushaltsrücklagen</b>				<b>0,00</b>	<b>0,00</b>	<b>0,00</b>	<b>0,00</b>	<b>0,00</b>	<b>0,00</b>
<b>SA00</b>	<b>Nettoergebnis nach Zuw./Entn. Haushaltsrücklagen (Saldo 0 +/- SU23)</b>				<b>59.960,90</b>	<b>59.900,00</b>	<b>60,90</b>			
	<b>Investive Gebarung</b>									
<b>SU 33</b>	<b>Summe Einzahlungen investive Gebarung</b>							<b>0,00</b>	<b>0,00</b>	<b>0,00</b>
5/894100-010000	Gebäude und Bauten - Veranstaltungszentrum Lobendorf		3413	1 40				9.424,03	30.000,00	-20.575,97
<b>SU 34</b>	<b>Summe Auszahlungen investive Gebarung</b>							<b>9.424,03</b>	<b>30.000,00</b>	<b>-20.575,97</b>
<b>SA2</b>	<b>Saldo (2) Geldfluss aus der Investiven Gebarung (33 – 34)</b>							<b>-9.424,03</b>	<b>-30.000,00</b>	<b>20.575,97</b>
<b>SA3</b>	<b>Saldo (3) Nettofinanzierungssaldo (Saldo 1 + Saldo 2)</b>							<b>50.575,97</b>	<b>30.000,00</b>	<b>20.575,97</b>
	<b>Finanzierungstätigkeit</b>									
<b>SU 35</b>	<b>Summe Einzahlungen aus der Finanzierungstätigkeit</b>							<b>0,00</b>	<b>0,00</b>	<b>0,00</b>
<b>SU 36</b>	<b>Summe Auszahlungen aus der Finanzierungstätigkeit</b>							<b>0,00</b>	<b>0,00</b>	<b>0,00</b>
<b>SA4</b>	<b>Saldo (4) Geldfluss aus der Finanzierungstätigkeit (35 – 36)</b>							<b>0,00</b>	<b>0,00</b>	<b>0,00</b>
<b>SA5</b>	<b>Saldo (5) Geldfluss aus der voranschlagswirksamen Gebarung (Saldo 3 + Saldo 4)</b>							<b>50.575,97</b>	<b>30.000,00</b>	<b>20.575,97</b>

		MVAG	MVAG	VCQU	Ergebnisrechnung			Finanzierungsrechnung		
		EH	FH		RA 2023	VA 2023	RA - VA	RA 2023	VA 2023	RA - VA
<b>9 Finanzwirtschaft</b>										
<b>91</b>	<b>Kapitalvermögen und Stiftungen ohne eigene Rechtspersönlichkeit</b>									
<b>910</b>	<b>Geldverkehr</b>									
<b>910000</b>	<b>Geldverkehr</b>									
<b>Operative Gebarung</b>										
2/910000+823000	Zinsen der Girokonten	2131	3131	14	570,15	100,00	470,15	570,15	100,00	470,15
2/910000+829000	Sonstige Einnahmen - Centausgleich	2116	3116	18	-0,40	100,00	-100,40	-0,40	100,00	-100,40
<b>SU 21 / 31</b>	<b>Summe Erträge / Einzahlungen operative Gebarung</b>				<b>569,75</b>	<b>200,00</b>	<b>369,75</b>	<b>569,75</b>	<b>200,00</b>	<b>369,75</b>
1/910000-659000	Geldverkehrsspesen	2244	3244	24	1.796,96	1.700,00	96,96	1.796,96	1.700,00	96,96
1/910000-710000	Kapitalertragssteuer	2225	3225	24	142,54	100,00	42,54	142,54	100,00	42,54
<b>SU 22 / 32</b>	<b>Summe Aufwendungen / Auszahlungen operative Gebarung</b>				<b>1.939,50</b>	<b>1.800,00</b>	<b>139,50</b>	<b>1.939,50</b>	<b>1.800,00</b>	<b>139,50</b>
<b>SA 0 / SA 1</b>	<b>(0) Nettoergebnis (21 - 22) / (1) Geldfluss operative Gebarung (31 - 32)</b>				<b>-1.369,75</b>	<b>-1.600,00</b>	<b>230,25</b>	<b>-1.369,75</b>	<b>-1.600,00</b>	<b>230,25</b>
<b>SU 23</b>	<b>Summe Haushaltsrücklagen</b>				<b>0,00</b>	<b>0,00</b>	<b>0,00</b>	<b>0,00</b>	<b>0,00</b>	<b>0,00</b>
<b>SA00</b>	<b>Nettoergebnis nach Zuw./Entn. Haushaltsrücklagen (Saldo 0 +/- SU23)</b>				<b>-1.369,75</b>	<b>-1.600,00</b>	<b>230,25</b>			
<b>Investive Gebarung</b>										
<b>SU 33</b>	<b>Summe Einzahlungen investive Gebarung</b>							<b>0,00</b>	<b>0,00</b>	<b>0,00</b>
<b>SU 34</b>	<b>Summe Auszahlungen investive Gebarung</b>							<b>0,00</b>	<b>0,00</b>	<b>0,00</b>
<b>SA2</b>	<b>Saldo (2) Geldfluss aus der Investiven Gebarung (33 - 34)</b>							<b>0,00</b>	<b>0,00</b>	<b>0,00</b>
<b>SA3</b>	<b>Saldo (3) Nettofinanzierungssaldo (Saldo 1 + Saldo 2)</b>							<b>-1.369,75</b>	<b>-1.600,00</b>	<b>230,25</b>
<b>Finanzierungstätigkeit</b>										
<b>SU 35</b>	<b>Summe Einzahlungen aus der Finanzierungstätigkeit</b>							<b>0,00</b>	<b>0,00</b>	<b>0,00</b>
<b>SU 36</b>	<b>Summe Auszahlungen aus der Finanzierungstätigkeit</b>							<b>0,00</b>	<b>0,00</b>	<b>0,00</b>
<b>SA4</b>	<b>Saldo (4) Geldfluss aus der Finanzierungstätigkeit (35 - 36)</b>							<b>0,00</b>	<b>0,00</b>	<b>0,00</b>
<b>SA5</b>	<b>Saldo (5) Geldfluss aus der voranschlagswirksamen Gebarung (Saldo 3 + Saldo 4)</b>							<b>-1.369,75</b>	<b>-1.600,00</b>	<b>230,25</b>
<b>912</b>	<b>Rücklagen (soweit nicht aufteilbar)</b>									
<b>912000</b>	<b>Rücklagen (soweit nicht aufgeteilt)</b>									
<b>Operative Gebarung</b>										
2/912000+823000	Rücklagenzinsen	2131	3131	14	218,79	100,00	118,79	218,79	100,00	118,79
<b>SU 21 / 31</b>	<b>Summe Erträge / Einzahlungen operative Gebarung</b>				<b>218,79</b>	<b>100,00</b>	<b>118,79</b>	<b>218,79</b>	<b>100,00</b>	<b>118,79</b>
1/912000-710000	Kapitalertragssteuer	2225	3225	24	54,70	100,00	-45,30	54,70	100,00	-45,30
<b>SU 22 / 32</b>	<b>Summe Aufwendungen / Auszahlungen operative Gebarung</b>				<b>54,70</b>	<b>100,00</b>	<b>-45,30</b>	<b>54,70</b>	<b>100,00</b>	<b>-45,30</b>
<b>SA 0 / SA 1</b>	<b>(0) Nettoergebnis (21 - 22) / (1) Geldfluss operative Gebarung (31 - 32)</b>				<b>164,09</b>	<b>0,00</b>	<b>164,09</b>	<b>164,09</b>	<b>0,00</b>	<b>164,09</b>
2/912000+895009	Entnahmen von allgemeinen Haushaltsrücklagen	2301			319.933,08	72.400,00	247.533,08			

		MVAG MVAG VCQU			Ergebnisrechnung			Finanzierungsrechnung		
		EH	FH		RA 2023	VA 2023	RA - VA	RA 2023	VA 2023	RA - VA
1/912000-794001	Zuweisung an zweckgebundene Haushaltsrücklagen	2401			13.003,04	13.000,00	-3,04			
<b>SU 23</b>	<b>Summe Haushaltsrücklagen</b>				<b>306.930,04</b>	<b>59.400,00</b>	<b>247.530,04</b>	<b>0,00</b>	<b>0,00</b>	<b>0,00</b>
<b>SA00</b>	<b>Nettoergebnis nach Zuw./Entn. Haushaltsrücklagen (Saldo 0 +/- SU23)</b>				<b>307.094,13</b>	<b>59.400,00</b>	<b>247.694,13</b>			
<b>Investive Gebarung</b>										
<b>SU 33</b>	<b>Summe Einzahlungen investive Gebarung</b>							<b>0,00</b>	<b>0,00</b>	<b>0,00</b>
<b>SU 34</b>	<b>Summe Auszahlungen investive Gebarung</b>							<b>0,00</b>	<b>0,00</b>	<b>0,00</b>
<b>SA2</b>	<b>Saldo (2) Geldfluss aus der Investiven Gebarung (33 – 34)</b>							<b>0,00</b>	<b>0,00</b>	<b>0,00</b>
<b>SA3</b>	<b>Saldo (3) Nettofinanzierungssaldo (Saldo 1 + Saldo 2)</b>							<b>164,09</b>	<b>0,00</b>	<b>164,09</b>
<b>Finanzierungstätigkeit</b>										
<b>SU 35</b>	<b>Summe Einzahlungen aus der Finanzierungstätigkeit</b>							<b>0,00</b>	<b>0,00</b>	<b>0,00</b>
<b>SU 36</b>	<b>Summe Auszahlungen aus der Finanzierungstätigkeit</b>							<b>0,00</b>	<b>0,00</b>	<b>0,00</b>
<b>SA4</b>	<b>Saldo (4) Geldfluss aus der Finanzierungstätigkeit (35 – 36)</b>							<b>0,00</b>	<b>0,00</b>	<b>0,00</b>
<b>SA5</b>	<b>Saldo (5) Geldfluss aus der voranschlagswirksamen Gebarung (Saldo 3 + Saldo 4)</b>							<b>164,09</b>	<b>0,00</b>	<b>164,09</b>
<b>92</b>	<b>Öffentliche Abgaben</b>									
<b>920</b>	<b>Ausschließliche Gemeindeabgaben</b>									
<b>920000</b>	<b>Ausschließliche Gemeindeabgaben</b>									
<b>Operative Gebarung</b>										
2/920000+830000	Grundsteuer A	2111	3111	10	13.739,41	13.000,00	739,41	13.667,82	13.000,00	667,82
2/920000+831000	Grundsteuer B	2111	3111	10	66.690,07	54.000,00	12.690,07	66.028,10	54.000,00	12.028,10
2/920000+833000	Kommunalsteuer	2111	3111	10	45.360,76	31.000,00	14.360,76	46.739,36	31.000,00	15.739,36
2/920000+837000	Vergnügungsabgabe	2111	3111	10	-2.320,00	-2.800,00	480,00	2.920,00	3.000,00	-80,00
2/920000+838000	Hundeabgabe	2111	3111	10	2.742,16	2.600,00	142,16	2.767,16	2.600,00	167,16
2/920000+841000	Gebrauchsabgaben	2111	3111	10	21.482,20	22.000,00	-517,80	21.704,00	22.000,00	-296,00
2/920000+849000	Nebenansprüche	2111	3111	10	521,57	500,00	21,57	515,57	500,00	15,57
2/920000+850000	Aufschliessungsabgaben	2111	3111	10	142.088,17	55.000,00	87.088,17	109.156,44	67.000,00	42.156,44
2/920000+856000	Verwaltungsabgaben	2111	3111	10	6.188,93	5.000,00	1.188,93	6.121,43	5.000,00	1.121,43
2/920000+857000	Kommissionsgebühren	2111	3111	10		100,00	-100,00		100,00	-100,00
<b>SU 21 / 31</b>	<b>Summe Erträge / Einzahlungen operative Gebarung</b>				<b>296.493,27</b>	<b>180.400,00</b>	<b>116.093,27</b>	<b>269.619,88</b>	<b>198.200,00</b>	<b>71.419,88</b>
1/920000-691000	uneinbringliche Forderungen	2225	3225	24	1.251,20	1.200,00	51,20	1.251,20	1.200,00	51,20
1/920000-722000	Rückzahlung von Abgaben	2225	3225	24		100,00	-100,00		100,00	-100,00
1/920000-752000	Kostensätze für Abgabeneinhebung	2231	3231	26	4.109,89	3.700,00	409,89	4.109,89	3.700,00	409,89
<b>SU 22 / 32</b>	<b>Summe Aufwendungen / Auszahlungen operative Gebarung</b>				<b>5.361,09</b>	<b>5.000,00</b>	<b>361,09</b>	<b>5.361,09</b>	<b>5.000,00</b>	<b>361,09</b>
<b>SA 0 / SA 1</b>	<b>(0) Nettoergebnis (21 - 22) / (1) Geldfluss operative Gebarung (31 – 32)</b>				<b>291.132,18</b>	<b>175.400,00</b>	<b>115.732,18</b>	<b>264.258,79</b>	<b>193.200,00</b>	<b>71.058,79</b>
1/920000-794001	Zuweisung an zweckgebundene Haushaltsrücklagen	2401			106.739,35	72.000,00	-34.739,35			
<b>SU 23</b>	<b>Summe Haushaltsrücklagen</b>				<b>-106.739,35</b>	<b>-72.000,00</b>	<b>-34.739,35</b>	<b>0,00</b>	<b>0,00</b>	<b>0,00</b>

		MVAG MVAG VCQU			Ergebnisrechnung			Finanzierungsrechnung		
		EH	FH		RA 2023	VA 2023	RA - VA	RA 2023	VA 2023	RA - VA
<b>SA00</b>	<b>Nettoergebnis nach Zuw./Entn. Haushaltsrücklagen (Saldo 0 +/- SU23)</b>				<b>184.392,83</b>	<b>103.400,00</b>	<b>80.992,83</b>			
<b>Investive Gebarung</b>										
<b>SU 33</b>	<b>Summe Einzahlungen investive Gebarung</b>							<b>0,00</b>	<b>0,00</b>	<b>0,00</b>
<b>SU 34</b>	<b>Summe Auszahlungen investive Gebarung</b>							<b>0,00</b>	<b>0,00</b>	<b>0,00</b>
<b>SA2</b>	<b>Saldo (2) Geldfluss aus der Investiven Gebarung (33 – 34)</b>							<b>0,00</b>	<b>0,00</b>	<b>0,00</b>
<b>SA3</b>	<b>Saldo (3) Nettofinanzierungssaldo (Saldo 1 + Saldo 2)</b>							<b>264.258,79</b>	<b>193.200,00</b>	<b>71.058,79</b>
<b>Finanzierungstätigkeit</b>										
<b>SU 35</b>	<b>Summe Einzahlungen aus der Finanzierungstätigkeit</b>							<b>0,00</b>	<b>0,00</b>	<b>0,00</b>
<b>SU 36</b>	<b>Summe Auszahlungen aus der Finanzierungstätigkeit</b>							<b>0,00</b>	<b>0,00</b>	<b>0,00</b>
<b>SA4</b>	<b>Saldo (4) Geldfluss aus der Finanzierungstätigkeit (35 – 36)</b>							<b>0,00</b>	<b>0,00</b>	<b>0,00</b>
<b>SA5</b>	<b>Saldo (5) Geldfluss aus der voranschlagswirksamen Gebarung (Saldo 3 + Saldo 4)</b>							<b>264.258,79</b>	<b>193.200,00</b>	<b>71.058,79</b>
<b>921</b>	<b>Zwischen Ländern und Gemeinden geteilte Abgaben</b>									
<b>921000</b>	<b>Zwischen Ländern und Gemeinden gete Abgaben</b>									
<b>Operative Gebarung</b>										
2/921000+834000	Fremdenverkehrsabgaben	2111	3111	10	1.348,50	1.300,00	48,50	1.461,50	1.300,00	161,50
2/921000+861000	Transfers von Ländern, Landesfonds und Landesammern	2121	3121	15	7.381,36	500,00	6.881,36	7.381,36	500,00	6.881,36
<b>SU 21 / 31</b>	<b>Summe Erträge / Einzahlungen operative Gebarung</b>				<b>8.729,86</b>	<b>1.800,00</b>	<b>6.929,86</b>	<b>8.842,86</b>	<b>1.800,00</b>	<b>7.042,86</b>
1/921000-751000	Laufende Transferzahlungen an Länder und Landesfonds	2231	3231	26	950,02	1.100,00	-149,98	950,02	1.100,00	-149,98
<b>SU 22 / 32</b>	<b>Summe Aufwendungen / Auszahlungen operative Gebarung</b>				<b>950,02</b>	<b>1.100,00</b>	<b>-149,98</b>	<b>950,02</b>	<b>1.100,00</b>	<b>-149,98</b>
<b>SA 0 / SA 1</b>	<b>(0) Nettoergebnis (21 - 22) / (1) Geldfluss operative Gebarung (31 – 32)</b>				<b>7.779,84</b>	<b>700,00</b>	<b>7.079,84</b>	<b>7.892,84</b>	<b>700,00</b>	<b>7.192,84</b>
<b>SU 23</b>	<b>Summe Haushaltsrücklagen</b>				<b>0,00</b>	<b>0,00</b>	<b>0,00</b>	<b>0,00</b>	<b>0,00</b>	<b>0,00</b>
<b>SA00</b>	<b>Nettoergebnis nach Zuw./Entn. Haushaltsrücklagen (Saldo 0 +/- SU23)</b>				<b>7.779,84</b>	<b>700,00</b>	<b>7.079,84</b>			
<b>Investive Gebarung</b>										
<b>SU 33</b>	<b>Summe Einzahlungen investive Gebarung</b>							<b>0,00</b>	<b>0,00</b>	<b>0,00</b>
<b>SU 34</b>	<b>Summe Auszahlungen investive Gebarung</b>							<b>0,00</b>	<b>0,00</b>	<b>0,00</b>
<b>SA2</b>	<b>Saldo (2) Geldfluss aus der Investiven Gebarung (33 – 34)</b>							<b>0,00</b>	<b>0,00</b>	<b>0,00</b>
<b>SA3</b>	<b>Saldo (3) Nettofinanzierungssaldo (Saldo 1 + Saldo 2)</b>							<b>7.892,84</b>	<b>700,00</b>	<b>7.192,84</b>
<b>Finanzierungstätigkeit</b>										
<b>SU 35</b>	<b>Summe Einzahlungen aus der Finanzierungstätigkeit</b>							<b>0,00</b>	<b>0,00</b>	<b>0,00</b>
<b>SU 36</b>	<b>Summe Auszahlungen aus der Finanzierungstätigkeit</b>							<b>0,00</b>	<b>0,00</b>	<b>0,00</b>
<b>SA4</b>	<b>Saldo (4) Geldfluss aus der Finanzierungstätigkeit (35 – 36)</b>							<b>0,00</b>	<b>0,00</b>	<b>0,00</b>
<b>SA5</b>	<b>Saldo (5) Geldfluss aus der voranschlagswirksamen Gebarung (Saldo 3 + Saldo 4)</b>							<b>7.892,84</b>	<b>700,00</b>	<b>7.192,84</b>

		MVAG			Ergebnisrechnung			Finanzierungsrechnung		
		EH	FH	VCQU	RA 2023	VA 2023	RA - VA	RA 2023	VA 2023	RA - VA
<b>925</b>	<b>Ertragsanteile an gemeinschaftlichen Bundesabgaben</b>									
<b>925000</b>	<b>Ertragsanteile an gemeinschaftliche Bundesabgaben</b>									
<b>Operative Gebarung</b>										
2/925000+859400	Ertragsanteile Bv-Schl.(Kest.)	2112	3112	11	1.243.227,62	1.244.100,00	-872,38	1.243.227,62	1.244.100,00	-872,38
<b>SU 21 / 31</b>	<b>Summe Erträge / Einzahlungen operative Gebarung</b>				<b>1.243.227,62</b>	<b>1.244.100,00</b>	<b>-872,38</b>	<b>1.243.227,62</b>	<b>1.244.100,00</b>	<b>-872,38</b>
<b>SU 22 / 32</b>	<b>Summe Aufwendungen / Auszahlungen operative Gebarung</b>				<b>0,00</b>	<b>0,00</b>	<b>0,00</b>	<b>0,00</b>	<b>0,00</b>	<b>0,00</b>
<b>SA 0 / SA 1</b>	<b>(0) Nettoergebnis (21 - 22) / (1) Geldfluss operative Gebarung (31 - 32)</b>				<b>1.243.227,62</b>	<b>1.244.100,00</b>	<b>-872,38</b>	<b>1.243.227,62</b>	<b>1.244.100,00</b>	<b>-872,38</b>
<b>SU 23</b>	<b>Summe Haushaltsrücklagen</b>				<b>0,00</b>	<b>0,00</b>	<b>0,00</b>	<b>0,00</b>	<b>0,00</b>	<b>0,00</b>
<b>SA00</b>	<b>Nettoergebnis nach Zuw./Entn. Haushaltsrücklagen (Saldo 0 +/- SU23)</b>				<b>1.243.227,62</b>	<b>1.244.100,00</b>	<b>-872,38</b>			
<b>Investive Gebarung</b>										
<b>SU 33</b>	<b>Summe Einzahlungen investive Gebarung</b>							<b>0,00</b>	<b>0,00</b>	<b>0,00</b>
<b>SU 34</b>	<b>Summe Auszahlungen investive Gebarung</b>							<b>0,00</b>	<b>0,00</b>	<b>0,00</b>
<b>SA2</b>	<b>Saldo (2) Geldfluss aus der Investiven Gebarung (33 - 34)</b>							<b>0,00</b>	<b>0,00</b>	<b>0,00</b>
<b>SA3</b>	<b>Saldo (3) Nettofinanzierungssaldo (Saldo 1 + Saldo 2)</b>							<b>1.243.227,62</b>	<b>1.244.100,00</b>	<b>-872,38</b>
<b>Finanzierungstätigkeit</b>										
<b>SU 35</b>	<b>Summe Einzahlungen aus der Finanzierungstätigkeit</b>							<b>0,00</b>	<b>0,00</b>	<b>0,00</b>
<b>SU 36</b>	<b>Summe Auszahlungen aus der Finanzierungstätigkeit</b>							<b>0,00</b>	<b>0,00</b>	<b>0,00</b>
<b>SA4</b>	<b>Saldo (4) Geldfluss aus der Finanzierungstätigkeit (35 - 36)</b>							<b>0,00</b>	<b>0,00</b>	<b>0,00</b>
<b>SA5</b>	<b>Saldo (5) Geldfluss aus der voranschlagswirksamen Gebarung (Saldo 3 + Saldo 4)</b>							<b>1.243.227,62</b>	<b>1.244.100,00</b>	<b>-872,38</b>
<b>94</b>	<b>Finanzzuweisungen und Zuschüsse</b>									
<b>940</b>	<b>Bedarfszuweisungen</b>									
<b>940000</b>	<b>Bedarfszuweisungen</b>									
<b>Operative Gebarung</b>										
2/940000+860000	Transfers von Bund zur Wiederherstellung des Gleichgewichts im Haushalt	2121	3121	15	9.719,00		9.719,00	9.719,00		9.719,00
2/940000+861000	Bedarfszuweisung I	2121	3121	15	165.469,45	161.800,00	3.669,45	165.469,45	161.800,00	3.669,45
2/940000+871100	Bedarfszuweisung II "Härteausgleich"	2121	3121	33	10.618,85		10.618,85	10.618,85		10.618,85
<b>SU 21 / 31</b>	<b>Summe Erträge / Einzahlungen operative Gebarung</b>				<b>185.807,30</b>	<b>161.800,00</b>	<b>24.007,30</b>	<b>185.807,30</b>	<b>161.800,00</b>	<b>24.007,30</b>
<b>SU 22 / 32</b>	<b>Summe Aufwendungen / Auszahlungen operative Gebarung</b>				<b>0,00</b>	<b>0,00</b>	<b>0,00</b>	<b>0,00</b>	<b>0,00</b>	<b>0,00</b>
<b>SA 0 / SA 1</b>	<b>(0) Nettoergebnis (21 - 22) / (1) Geldfluss operative Gebarung (31 - 32)</b>				<b>185.807,30</b>	<b>161.800,00</b>	<b>24.007,30</b>	<b>185.807,30</b>	<b>161.800,00</b>	<b>24.007,30</b>
<b>SU 23</b>	<b>Summe Haushaltsrücklagen</b>				<b>0,00</b>	<b>0,00</b>	<b>0,00</b>	<b>0,00</b>	<b>0,00</b>	<b>0,00</b>
<b>SA00</b>	<b>Nettoergebnis nach Zuw./Entn. Haushaltsrücklagen (Saldo 0 +/- SU23)</b>				<b>185.807,30</b>	<b>161.800,00</b>	<b>24.007,30</b>			
<b>Investive Gebarung</b>										
<b>SU 33</b>	<b>Summe Einzahlungen investive Gebarung</b>							<b>0,00</b>	<b>0,00</b>	<b>0,00</b>
<b>SU 34</b>	<b>Summe Auszahlungen investive Gebarung</b>							<b>0,00</b>	<b>0,00</b>	<b>0,00</b>

		MVAG			Ergebnisrechnung			Finanzierungsrechnung		
		EH	FH	VCQU	RA 2023	VA 2023	RA - VA	RA 2023	VA 2023	RA - VA
SA2	Saldo (2) Geldfluss aus der Investiven Gebarung (33 – 34)							0,00	0,00	0,00
SA3	Saldo (3) Nettofinanzierungssaldo (Saldo 1 + Saldo 2)							185.807,30	161.800,00	24.007,30
<b>Finanzierungstätigkeit</b>										
SU 35	Summe Einzahlungen aus der Finanzierungstätigkeit							0,00	0,00	0,00
SU 36	Summe Auszahlungen aus der Finanzierungstätigkeit							0,00	0,00	0,00
SA4	Saldo (4) Geldfluss aus der Finanzierungstätigkeit (35 – 36)							0,00	0,00	0,00
SA5	Saldo (5) Geldfluss aus der voranschlagswirksamen Gebarung (Saldo 3 + Saldo 4)							185.807,30	161.800,00	24.007,30
941	Sonstige Finanzzuweisungen nach dem FAG									
941000	Sonstige Finanzzuweisungen nach dem									
<b>Operative Gebarung</b>										
2/941000+860000	Finanzzuw. d. Bundes - P. 24 Fag	2121	3121	15	73.964,00	73.900,00	64,00	73.964,00	73.900,00	64,00
SU 21 / 31	Summe Erträge / Einzahlungen operative Gebarung				73.964,00	73.900,00	64,00	73.964,00	73.900,00	64,00
SU 22 / 32	Summe Aufwendungen / Auszahlungen operative Gebarung				0,00	0,00	0,00	0,00	0,00	0,00
SA 0 / SA 1	(0) Nettoergebnis (21 - 22) / (1) Geldfluss operative Gebarung (31 – 32)				73.964,00	73.900,00	64,00	73.964,00	73.900,00	64,00
SU 23	Summe Haushaltsrücklagen				0,00	0,00	0,00	0,00	0,00	0,00
SA00	Nettoergebnis nach Zuw./Entn. Haushaltsrücklagen (Saldo 0 +/- SU23)				73.964,00	73.900,00	64,00			
<b>Investive Gebarung</b>										
SU 33	Summe Einzahlungen investive Gebarung							0,00	0,00	0,00
SU 34	Summe Auszahlungen investive Gebarung							0,00	0,00	0,00
SA2	Saldo (2) Geldfluss aus der Investiven Gebarung (33 – 34)							0,00	0,00	0,00
SA3	Saldo (3) Nettofinanzierungssaldo (Saldo 1 + Saldo 2)							73.964,00	73.900,00	64,00
<b>Finanzierungstätigkeit</b>										
SU 35	Summe Einzahlungen aus der Finanzierungstätigkeit							0,00	0,00	0,00
SU 36	Summe Auszahlungen aus der Finanzierungstätigkeit							0,00	0,00	0,00
SA4	Saldo (4) Geldfluss aus der Finanzierungstätigkeit (35 – 36)							0,00	0,00	0,00
SA5	Saldo (5) Geldfluss aus der voranschlagswirksamen Gebarung (Saldo 3 + Saldo 4)							73.964,00	73.900,00	64,00
99	Jahresergebnis, Übergabe und Übernahme des Jahresergebnisses, Abwicklung der Vorjahre									
990	Überschüsse und Abgänge (soweit nicht zugeordnet)									
990000	Überschüsse und Abgänge									
<b>Operative Gebarung</b>										
SU 21 / 31	Summe Erträge / Einzahlungen operative Gebarung				0,00	0,00	0,00	0,00	0,00	0,00
SU 22 / 32	Summe Aufwendungen / Auszahlungen operative Gebarung				0,00	0,00	0,00	0,00	0,00	0,00
SA 0 / SA 1	(0) Nettoergebnis (21 - 22) / (1) Geldfluss operative Gebarung (31 – 32)				0,00	0,00	0,00	0,00	0,00	0,00

		MVAG			Ergebnisrechnung			Finanzierungsrechnung		
		EH	FH	VCQU	RA 2023	VA 2023	RA - VA	RA 2023	VA 2023	RA - VA
1/990000-795077	Zuweisung an allgemeine Haushaltsrücklagen	2401			379.982,16		-379.982,16			
<b>SU 23</b>	<b>Summe Haushaltsrücklagen</b>				<b>-379.982,16</b>	<b>0,00</b>	<b>-379.982,16</b>	<b>0,00</b>	<b>0,00</b>	<b>0,00</b>
<b>SA00</b>	<b>Nettoergebnis nach Zuw./Entn. Haushaltsrücklagen (Saldo 0 +/- SU23)</b>				<b>-379.982,16</b>	<b>0,00</b>	<b>-379.982,16</b>			
<b>Investive Gebarung</b>										
<b>SU 33</b>	<b>Summe Einzahlungen investive Gebarung</b>							<b>0,00</b>	<b>0,00</b>	<b>0,00</b>
<b>SU 34</b>	<b>Summe Auszahlungen investive Gebarung</b>							<b>0,00</b>	<b>0,00</b>	<b>0,00</b>
<b>SA2</b>	<b>Saldo (2) Geldfluss aus der Investiven Gebarung (33 – 34)</b>							<b>0,00</b>	<b>0,00</b>	<b>0,00</b>
<b>SA3</b>	<b>Saldo (3) Nettofinanzierungssaldo (Saldo 1 + Saldo 2)</b>							<b>0,00</b>	<b>0,00</b>	<b>0,00</b>
<b>Finanzierungstätigkeit</b>										
<b>SU 35</b>	<b>Summe Einzahlungen aus der Finanzierungstätigkeit</b>							<b>0,00</b>	<b>0,00</b>	<b>0,00</b>
<b>SU 36</b>	<b>Summe Auszahlungen aus der Finanzierungstätigkeit</b>							<b>0,00</b>	<b>0,00</b>	<b>0,00</b>
<b>SA4</b>	<b>Saldo (4) Geldfluss aus der Finanzierungstätigkeit (35 – 36)</b>							<b>0,00</b>	<b>0,00</b>	<b>0,00</b>
<b>SA5</b>	<b>Saldo (5) Geldfluss aus der voranschlagswirksamen Gebarung (Saldo 3 + Saldo 4)</b>							<b>0,00</b>	<b>0,00</b>	<b>0,00</b>
<b>991</b>	<b>Rückersetzte, nicht absetzbare Einnahmen und Ausgaben (soweit nicht aufteilbar)</b>									
<b>991000</b>	<b>Rückersetzte, nicht absetzbare Einn (soweit nicht aufteilbar)</b>									
<b>Operative Gebarung</b>										
2/991000+828000	Rückersätze von Aufwendungen	2116	3116	18	13.942,00	13.900,00	42,00	13.942,00	13.900,00	42,00
<b>SU 21 / 31</b>	<b>Summe Erträge / Einzahlungen operative Gebarung</b>				<b>13.942,00</b>	<b>13.900,00</b>	<b>42,00</b>	<b>13.942,00</b>	<b>13.900,00</b>	<b>42,00</b>
<b>SU 22 / 32</b>	<b>Summe Aufwendungen / Auszahlungen operative Gebarung</b>				<b>0,00</b>	<b>0,00</b>	<b>0,00</b>	<b>0,00</b>	<b>0,00</b>	<b>0,00</b>
<b>SA 0 / SA 1</b>	<b>(0) Nettoergebnis (21 - 22) / (1) Geldfluss operative Gebarung (31 – 32)</b>				<b>13.942,00</b>	<b>13.900,00</b>	<b>42,00</b>	<b>13.942,00</b>	<b>13.900,00</b>	<b>42,00</b>
<b>SU 23</b>	<b>Summe Haushaltsrücklagen</b>				<b>0,00</b>	<b>0,00</b>	<b>0,00</b>	<b>0,00</b>	<b>0,00</b>	<b>0,00</b>
<b>SA00</b>	<b>Nettoergebnis nach Zuw./Entn. Haushaltsrücklagen (Saldo 0 +/- SU23)</b>				<b>13.942,00</b>	<b>13.900,00</b>	<b>42,00</b>			
<b>Investive Gebarung</b>										
<b>SU 33</b>	<b>Summe Einzahlungen investive Gebarung</b>							<b>0,00</b>	<b>0,00</b>	<b>0,00</b>
<b>SU 34</b>	<b>Summe Auszahlungen investive Gebarung</b>							<b>0,00</b>	<b>0,00</b>	<b>0,00</b>
<b>SA2</b>	<b>Saldo (2) Geldfluss aus der Investiven Gebarung (33 – 34)</b>							<b>0,00</b>	<b>0,00</b>	<b>0,00</b>
<b>SA3</b>	<b>Saldo (3) Nettofinanzierungssaldo (Saldo 1 + Saldo 2)</b>							<b>13.942,00</b>	<b>13.900,00</b>	<b>42,00</b>
<b>Finanzierungstätigkeit</b>										
<b>SU 35</b>	<b>Summe Einzahlungen aus der Finanzierungstätigkeit</b>							<b>0,00</b>	<b>0,00</b>	<b>0,00</b>
<b>SU 36</b>	<b>Summe Auszahlungen aus der Finanzierungstätigkeit</b>							<b>0,00</b>	<b>0,00</b>	<b>0,00</b>
<b>SA4</b>	<b>Saldo (4) Geldfluss aus der Finanzierungstätigkeit (35 – 36)</b>							<b>0,00</b>	<b>0,00</b>	<b>0,00</b>
<b>SA5</b>	<b>Saldo (5) Geldfluss aus der voranschlagswirksamen Gebarung (Saldo 3 + Saldo 4)</b>							<b>13.942,00</b>	<b>13.900,00</b>	<b>42,00</b>



Nachweis der Investitionstätigkeit



Vorhaben	Vorhabensbezeichnung		RA 2023	VA 2023	RA - VA	RA Vorjahre	RA Gesamt
Konto	Bezeichnung						
<b>2200001</b>	<b>Sonstige Anschaffungen 2023 (2023 bis 2023)</b>						
	<b>Auszahlungen - Investitionen - Mittelverwendung</b>		<b>95.359,78</b>	<b>127.500,00</b>	<b>-32.140,22</b>	<b>0,00</b>	<b>95.359,78</b>
	<b>Anschaffungs- oder Herstellungskosten</b>		<b>95.359,78</b>	<b>127.500,00</b>	<b>-32.140,22</b>	<b>0,00</b>	<b>95.359,78</b>
	1/010000-042000	Amtsausstattung		1.000,00	-1.000,00		
	1/016000-042000	Anschaffg. V. Hardware		1.000,00	-1.000,00		
	1/211000-042000	Betriebsausstattung		800,00	-800,00		
	1/240000-001000	Unbebaute Grundstücke		10.000,00	-10.000,00		
	1/240000-001100	Nebengebühren	1.599,00	3.000,00	-1.401,00		1.599,00
	1/240000-042000	Betriebsausstattung	3.000,00	3.000,00			3.000,00
	1/816000-005000	Anlagen zu Straßenbauten		2.000,00	-2.000,00		
	1/820000-020000	Maschinen und Maschinelle Anlagen		900,00	-900,00		
	1/846000-042000	Amts-, Betriebs- und Geschäftsausstattung	1.205,00	1.300,00	-95,00		1.205,00
	1/850000-004000	Wasserversorgungsanlagen	8.084,00	10.000,00	-1.916,00		8.084,00
	1/850000-004100	Herstellg. V. Hausanschlüssen	6.576,16	7.500,00	-923,84		6.576,16
	1/850000-020000	Maschinen und Maschinelle Anlagen	2.599,00	5.000,00	-2.401,00		2.599,00
	1/850000-042000	Betriebsausstattung		1.000,00	-1.000,00		
	1/851000-004000	Wasser- und Abwasserbauten und -anlagen	6.026,00	7.000,00	-974,00		6.026,00
	1/851000-004100	Herstellung von Hausanschlüssen	6.576,17	7.000,00	-423,83		6.576,17
	1/851000-020000	Maschinen und Maschinelle Anlagen	2.260,00	3.000,00	-740,00		2.260,00
	1/851000-042000	Betriebsausstattung	1.424,00	2.000,00	-576,00		1.424,00
	1/870000-006000	Sonstige Grundstückseinrichtungen	56.010,45	62.000,00	-5.989,55		56.010,45
	<b>Einzahlungen - Finanzierung - Mittelaufbringung</b>		<b>0,00</b>	<b>0,00</b>	<b>0,00</b>	<b>0,00</b>	<b>0,00</b>
	<b>Mittel aus Geldfluss aus der operativen Gebarung</b>		<b>0,00</b>	<b>0,00</b>	<b>0,00</b>	<b>0,00</b>	<b>0,00</b>
	<b>Bedarfszuweisungen/KTZ</b>		<b>0,00</b>	<b>0,00</b>	<b>0,00</b>	<b>0,00</b>	<b>0,00</b>
	<b>Haushaltsrücklagen/Zahlungsmittelreserven</b>		<b>0,00</b>	<b>0,00</b>	<b>0,00</b>	<b>0,00</b>	<b>0,00</b>
	<b>Sonstige Kapitaltransfers und Subventionen</b>		<b>0,00</b>	<b>0,00</b>	<b>0,00</b>	<b>0,00</b>	<b>0,00</b>
	<b>Darlehen</b>		<b>0,00</b>	<b>0,00</b>	<b>0,00</b>	<b>0,00</b>	<b>0,00</b>
	<b>Finanzierungsleasing</b>		<b>0,00</b>	<b>0,00</b>	<b>0,00</b>	<b>0,00</b>	<b>0,00</b>
	<b>Veräußerung langfristiges Vermögen und sonstiges</b>		<b>0,00</b>	<b>0,00</b>	<b>0,00</b>	<b>0,00</b>	<b>0,00</b>
	<b>Finanzierungsergebnis 2200001</b>		<b>-95.359,78</b>	<b>-127.500,00</b>	<b>32.140,22</b>	<b>0,00</b>	<b>-95.359,78</b>
	offene Verbindlichkeiten		0,00				
	offene Forderungen		0,00				

Vorhaben	Vorhabensbezeichnung		RA 2023	VA 2023	RA - VA	RA Vorjahre	RA Gesamt
Konto	Bezeichnung						
<b>1000003</b>	<b>Förderung der Brandbekämpfung (2019 bis 2028)</b>						
Erläuterungen zum Vorhaben:							
Das neue Einsatzfahrzeug für die FF Stixendorf wird erst 2024 geliefert, die BZ III wurde aber schon 2022 vereinnahmt.							
<b>Auszahlungen - Investitionen - Mittelverwendung</b>			<b>0,00</b>	<b>0,00</b>	<b>0,00</b>	<b>187.933,79</b>	<b>187.933,79</b>
<b>Anschaffungs- oder Herstellungskosten</b>			<b>0,00</b>	<b>0,00</b>	<b>0,00</b>	<b>187.933,79</b>	<b>187.933,79</b>
5/164200-040300	Einsatzfahrzeug					187.933,79	187.933,79
<b>Einzahlungen - Finanzierung - Mittelaufbringung</b>			<b>0,00</b>	<b>0,00</b>	<b>0,00</b>	<b>293.933,79</b>	<b>293.933,79</b>
<b>Mittel aus Geldfluss aus der operativen Gebarung</b>			<b>0,00</b>	<b>0,00</b>	<b>0,00</b>	<b>1.553,65</b>	<b>1.553,65</b>
6/164200+829910	Sonstige Erträge (Zuführung aus der operativen Gebarung)					1.553,65	1.553,65
<b>Bedarfszuweisungen/KTZ</b>			<b>0,00</b>	<b>0,00</b>	<b>0,00</b>	<b>236.000,00</b>	<b>236.000,00</b>
6/164200+301000	Förderung des Landes für Einsatzfahrzeuge					40.000,00	40.000,00
6/164200+871000	Bedarfszuweisung Iii					196.000,00	196.000,00
<b>Haushaltsrücklagen/Zahlungsmittelreserven</b>			<b>0,00</b>	<b>0,00</b>	<b>0,00</b>	<b>0,00</b>	<b>0,00</b>
<b>Sonstige Kapitaltransfers und Subventionen</b>			<b>0,00</b>	<b>0,00</b>	<b>0,00</b>	<b>56.380,14</b>	<b>56.380,14</b>
6/164200+307000	Beitrag d. Freiwilligen Feuerwehr					56.380,14	56.380,14
<b>Darlehen</b>			<b>0,00</b>	<b>0,00</b>	<b>0,00</b>	<b>0,00</b>	<b>0,00</b>
<b>Finanzierungsleasing</b>			<b>0,00</b>	<b>0,00</b>	<b>0,00</b>	<b>0,00</b>	<b>0,00</b>
<b>Veräußerung langfristiges Vermögen und sonstiges</b>			<b>0,00</b>	<b>0,00</b>	<b>0,00</b>	<b>0,00</b>	<b>0,00</b>
<b>Finanzierungsergebnis 1000003</b>			<b>0,00</b>	<b>0,00</b>	<b>0,00</b>	<b>106.000,00</b>	<b>106.000,00</b>
offene Verbindlichkeiten			0,00				
offene Forderungen			0,00				

Vorhaben	Vorhabensbezeichnung		RA 2023	VA 2023	RA - VA	RA Vorjahre	RA Gesamt
Konto	Bezeichnung						
<b>1000006</b>	<b>Kindergärten (2019 bis 2026)</b>						
	<b>Auszahlungen - Investitionen - Mittelverwendung</b>		<b>70.551,30</b>	<b>71.400,00</b>	<b>-848,70</b>	<b>1.915,50</b>	<b>72.466,80</b>
	<b>Anschaffungs- oder Herstellungskosten</b>		<b>70.551,30</b>	<b>71.400,00</b>	<b>-848,70</b>	<b>1.915,50</b>	<b>72.466,80</b>
	5/240000-006000	Sonstige Grundstückseinrichtungen	57.587,44	58.000,00	-412,56		57.587,44
	5/240000-006100	Planungskosten	1.608,00	2.000,00	-392,00	1.915,50	3.523,50
	5/240000-042000	Amts-, Betriebs- und Geschäftsausstattung	11.355,86	11.400,00	-44,14		11.355,86
	<b>Einzahlungen - Finanzierung - Mittelaufbringung</b>		<b>72.466,80</b>	<b>73.300,00</b>	<b>-833,20</b>	<b>0,00</b>	<b>72.466,80</b>
	<b>Mittel aus Geldfluss aus der operativen Gebarung</b>		<b>54.966,80</b>	<b>55.900,00</b>	<b>-933,20</b>	<b>0,00</b>	<b>54.966,80</b>
	6/240000+829910	Zuführung aus der operativen Gebarung	54.966,80	55.900,00	-933,20		54.966,80
	<b>Bedarfszuweisungen/KTZ</b>		<b>17.500,00</b>	<b>17.400,00</b>	<b>100,00</b>	<b>0,00</b>	<b>17.500,00</b>
	6/240000+301000	Kapitaltransfers von NÖ Schul- und Kindergartenfonds	17.500,00	17.400,00	100,00		17.500,00
	<b>Haushaltsrücklagen/Zahlungsmittelreserven</b>		<b>0,00</b>	<b>0,00</b>	<b>0,00</b>	<b>0,00</b>	<b>0,00</b>
	<b>Sonstige Kapitaltransfers und Subventionen</b>		<b>0,00</b>	<b>0,00</b>	<b>0,00</b>	<b>0,00</b>	<b>0,00</b>
	<b>Darlehen</b>		<b>0,00</b>	<b>0,00</b>	<b>0,00</b>	<b>0,00</b>	<b>0,00</b>
	<b>Finanzierungsleasing</b>		<b>0,00</b>	<b>0,00</b>	<b>0,00</b>	<b>0,00</b>	<b>0,00</b>
	<b>Veräußerung langfristiges Vermögen und sonstiges</b>		<b>0,00</b>	<b>0,00</b>	<b>0,00</b>	<b>0,00</b>	<b>0,00</b>
<b>Finanzierungsergebnis 1000006</b>			<b>1.915,50</b>	<b>1.900,00</b>	<b>15,50</b>	<b>-1.915,50</b>	<b>0,00</b>
	offene Verbindlichkeiten		0,00				
	offene Forderungen		0,00				

Vorhaben	Vorhabensbezeichnung		RA 2023	VA 2023	RA - VA	RA Vorjahre	RA Gesamt
Konto	Bezeichnung						
<b>1000060</b>	<b>Kapellensanierung (2019 bis 2028)</b>						
	<b>Auszahlungen - Investitionen - Mittelverwendung</b>		<b>0,00</b>	<b>0,00</b>	<b>0,00</b>	<b>10.139,03</b>	<b>10.139,03</b>
	<b>Anschaffungs- oder Herstellungskosten</b>		<b>0,00</b>	<b>0,00</b>	<b>0,00</b>	<b>10.139,03</b>	<b>10.139,03</b>
	5/390000-015500	Renovierung Kapelle Wolfenreith				5.056,80	5.056,80
	5/390000-015800	Renovierung Kapelle Lobendorf				5.082,23	5.082,23
	<b>Einzahlungen - Finanzierung - Mittelaufbringung</b>		<b>0,00</b>	<b>0,00</b>	<b>0,00</b>	<b>10.139,03</b>	<b>10.139,03</b>
	<b>Mittel aus Geldfluss aus der operativen Gebarung</b>		<b>0,00</b>	<b>0,00</b>	<b>0,00</b>	<b>5.863,25</b>	<b>5.863,25</b>
	5/390000-729910	Rückführung an die operative Gebarung				-2.677,38	-2.677,38
	6/390000+829910	Zuführung aus der operativen Gebarung				8.540,63	8.540,63
	<b>Bedarfszuweisungen/KTZ</b>		<b>0,00</b>	<b>0,00</b>	<b>0,00</b>	<b>0,00</b>	<b>0,00</b>
	<b>Haushaltsrücklagen/Zahlungsmittelreserven</b>		<b>0,00</b>	<b>0,00</b>	<b>0,00</b>	<b>0,00</b>	<b>0,00</b>
	<b>Sonstige Kapitaltransfers und Subventionen</b>		<b>0,00</b>	<b>0,00</b>	<b>0,00</b>	<b>4.275,78</b>	<b>4.275,78</b>
	6/390000+305000	Kapitaltransfers von Unternehmen (ohne Finanzunternehmen)				2.319,33	2.319,33
	6/390000+305100	Kapitaltransfers von Unternehmen (ohne Finanzunternehmen) - DEV Wolfenreith				1.956,45	1.956,45
	<b>Darlehen</b>		<b>0,00</b>	<b>0,00</b>	<b>0,00</b>	<b>0,00</b>	<b>0,00</b>
	<b>Finanzierungsleasing</b>		<b>0,00</b>	<b>0,00</b>	<b>0,00</b>	<b>0,00</b>	<b>0,00</b>
	<b>Veräußerung langfristiges Vermögen und sonstiges</b>		<b>0,00</b>	<b>0,00</b>	<b>0,00</b>	<b>0,00</b>	<b>0,00</b>
<b>Finanzierungsergebnis 1000060</b>			<b>0,00</b>	<b>0,00</b>	<b>0,00</b>	<b>0,00</b>	<b>0,00</b>
	offene Verbindlichkeiten		0,00				
	offene Forderungen		0,00				

Vorhaben	Vorhabensbezeichnung		RA 2023	VA 2023	RA - VA	RA Vorjahre	RA Gesamt
Konto	Bezeichnung						
<b>1000009</b>	<b>Landesstraßen (2005 bis 2028)</b>						
	<b>Auszahlungen - Investitionen - Mittelverwendung</b>		<b>1.916,44</b>	<b>1.700,00</b>	<b>216,44</b>	<b>24.259,25</b>	<b>26.175,69</b>
	<b>Anschaffungs- oder Herstellungskosten</b>		<b>1.916,44</b>	<b>1.700,00</b>	<b>216,44</b>	<b>24.259,25</b>	<b>26.175,69</b>
5/611000-002000	Errichtung von Nebenanlagen		1.916,44	1.700,00	216,44	24.259,25	26.175,69
	<b>Einzahlungen - Finanzierung - Mittelaufbringung</b>		<b>0,00</b>	<b>0,00</b>	<b>0,00</b>	<b>32.201,64</b>	<b>32.201,64</b>
	<b>Mittel aus Geldfluss aus der operativen Gebarung</b>		<b>0,00</b>	<b>0,00</b>	<b>0,00</b>	<b>2.201,64</b>	<b>2.201,64</b>
5/611000-729910	Rückführung an die operative Gebarung					-29.400,00	-29.400,00
6/611000+829000	Kostenersätze					188,20	188,20
6/611000+829960	Sonstige Erträge - Übernahme 2019					31.413,44	31.413,44
	<b>Bedarfszuweisungen/KTZ</b>		<b>0,00</b>	<b>0,00</b>	<b>0,00</b>	<b>30.000,00</b>	<b>30.000,00</b>
6/611000+871000	Bedarfszuweisung lii					30.000,00	30.000,00
	<b>Haushaltsrücklagen/Zahlungsmittelreserven</b>		<b>0,00</b>	<b>0,00</b>	<b>0,00</b>	<b>0,00</b>	<b>0,00</b>
	<b>Sonstige Kapitaltransfers und Subventionen</b>		<b>0,00</b>	<b>0,00</b>	<b>0,00</b>	<b>0,00</b>	<b>0,00</b>
	<b>Darlehen</b>		<b>0,00</b>	<b>0,00</b>	<b>0,00</b>	<b>0,00</b>	<b>0,00</b>
	<b>Finanzierungsleasing</b>		<b>0,00</b>	<b>0,00</b>	<b>0,00</b>	<b>0,00</b>	<b>0,00</b>
	<b>Veräußerung langfristiges Vermögen und sonstiges</b>		<b>0,00</b>	<b>0,00</b>	<b>0,00</b>	<b>0,00</b>	<b>0,00</b>
<b>Finanzierungsergebnis 1000009</b>			<b>-1.916,44</b>	<b>-1.700,00</b>	<b>-216,44</b>	<b>7.942,39</b>	<b>6.025,95</b>
	offene Verbindlichkeiten		0,00				
	offene Forderungen		0,00				

Vorhaben	Vorhabensbezeichnung		RA 2023	VA 2023	RA - VA	RA Vorjahre	RA Gesamt
Konto	Bezeichnung						
<b>1000010</b>	<b>Gemeindestraßenbau (2005 bis 2028)</b>						
	<b>Auszahlungen - Investitionen - Mittelverwendung</b>		<b>297.383,50</b>	<b>335.000,00</b>	<b>-37.616,50</b>	<b>198.839,02</b>	<b>496.222,52</b>
	<b>Anschaffungs- oder Herstellungskosten</b>		<b>297.383,50</b>	<b>335.000,00</b>	<b>-37.616,50</b>	<b>198.839,02</b>	<b>496.222,52</b>
	5/612000-002000	Gemeindestrassenbau	277.229,43	300.000,00	-22.770,57	186.919,06	464.148,49
	5/612000-002100	Ziviltechnikerleistungen	20.154,07	35.000,00	-14.845,93	11.919,96	32.074,03
	<b>Einzahlungen - Finanzierung - Mittelaufbringung</b>		<b>180.000,00</b>	<b>130.000,00</b>	<b>50.000,00</b>	<b>473.327,28</b>	<b>653.327,28</b>
	<b>Mittel aus Geldfluss aus der operativen Gebarung</b>		<b>0,00</b>	<b>0,00</b>	<b>0,00</b>	<b>99.657,71</b>	<b>99.657,71</b>
	6/612000+829000	Sonstige Erträge - Personalkostenersatz				1.979,71	1.979,71
	6/612000+829960	Sonstige Erträge - Übernahme 2019				97.678,00	97.678,00
	<b>Bedarfszuweisungen/KTZ</b>		<b>180.000,00</b>	<b>130.000,00</b>	<b>50.000,00</b>	<b>264.000,00</b>	<b>444.000,00</b>
	6/612000+871000	Bedarfszuweisung lii	180.000,00	130.000,00	50.000,00	264.000,00	444.000,00
	<b>Haushaltsrücklagen/Zahlungsmittelreserven</b>		<b>0,00</b>	<b>0,00</b>	<b>0,00</b>	<b>0,00</b>	<b>0,00</b>
	<b>Sonstige Kapitaltransfers und Subventionen</b>		<b>0,00</b>	<b>0,00</b>	<b>0,00</b>	<b>109.669,57</b>	<b>109.669,57</b>
	6/612000+300000	Kapitaltransfers von Bund (KIP Kommunales Investitionsprogramm 2020)				109.669,57	109.669,57
	<b>Darlehen</b>		<b>0,00</b>	<b>0,00</b>	<b>0,00</b>	<b>0,00</b>	<b>0,00</b>
	<b>Finanzierungsleasing</b>		<b>0,00</b>	<b>0,00</b>	<b>0,00</b>	<b>0,00</b>	<b>0,00</b>
	<b>Veräußerung langfristiges Vermögen und sonstiges</b>		<b>0,00</b>	<b>0,00</b>	<b>0,00</b>	<b>0,00</b>	<b>0,00</b>
<b>Finanzierungsergebnis 1000010</b>			<b>-117.383,50</b>	<b>-205.000,00</b>	<b>87.616,50</b>	<b>274.488,26</b>	<b>157.104,76</b>
	offene Verbindlichkeiten		0,00				
	offene Forderungen		0,00				

Vorhaben	Vorhabensbezeichnung		RA 2023	VA 2023	RA - VA	RA Vorjahre	RA Gesamt
Konto	Bezeichnung						
<b>1000066</b>	<b>Errichtung WVA Wasserversorgung im Zuge Straßenbau (2023 bis 2053)</b>						
	<b>Auszahlungen - Investitionen - Mittelverwendung</b>		<b>4.365,40</b>	<b>5.000,00</b>	<b>-634,60</b>	<b>0,00</b>	<b>4.365,40</b>
	<b>Anschaffungs- oder Herstellungskosten</b>		<b>4.365,40</b>	<b>5.000,00</b>	<b>-634,60</b>	<b>0,00</b>	<b>4.365,40</b>
	5/850000-004000 Wasser- und Abwasserbauten und -anlagen		4.365,40	4.000,00	365,40		4.365,40
	5/850000-004100 Ziviltechnikerleistungen			1.000,00	-1.000,00		
	<b>Einzahlungen - Finanzierung - Mittelaufbringung</b>		<b>4.365,40</b>	<b>5.000,00</b>	<b>-634,60</b>	<b>0,00</b>	<b>4.365,40</b>
	<b>Mittel aus Geldfluss aus der operativen Gebarung</b>		<b>0,00</b>	<b>0,00</b>	<b>0,00</b>	<b>0,00</b>	<b>0,00</b>
	<b>Bedarfszuweisungen/KTZ</b>		<b>0,00</b>	<b>0,00</b>	<b>0,00</b>	<b>0,00</b>	<b>0,00</b>
	<b>Haushaltsrücklagen/Zahlungsmittelreserven</b>		<b>4.365,40</b>	<b>5.000,00</b>	<b>-634,60</b>	<b>0,00</b>	<b>4.365,40</b>
	6/850000+894101 Entnahmen von zweckgebundenen Haushaltsrücklagen		4.365,40	5.000,00	-634,60		4.365,40
	<b>Sonstige Kapitaltransfers und Subventionen</b>		<b>0,00</b>	<b>0,00</b>	<b>0,00</b>	<b>0,00</b>	<b>0,00</b>
	<b>Darlehen</b>		<b>0,00</b>	<b>0,00</b>	<b>0,00</b>	<b>0,00</b>	<b>0,00</b>
	<b>Finanzierungsleasing</b>		<b>0,00</b>	<b>0,00</b>	<b>0,00</b>	<b>0,00</b>	<b>0,00</b>
	<b>Veräußerung langfristiges Vermögen und sonstiges</b>		<b>0,00</b>	<b>0,00</b>	<b>0,00</b>	<b>0,00</b>	<b>0,00</b>
<b>Finanzierungsergebnis 1000066</b>			<b>0,00</b>	<b>0,00</b>	<b>0,00</b>	<b>0,00</b>	<b>0,00</b>
	offene Verbindlichkeiten		0,00				
	offene Forderungen		0,00				

Vorhaben	Vorhabensbezeichnung		RA 2023	VA 2023	RA - VA	RA Vorjahre	RA Gesamt
Konto	Bezeichnung						
<b>1000067</b>	<b>Errichtung ABA Abwasserentsorgung im Zuge Straßenbau (2023 bis 2053)</b>						
	<b>Auszahlungen - Investitionen - Mittelverwendung</b>		<b>45.770,88</b>	<b>80.000,00</b>	<b>-34.229,12</b>	<b>0,00</b>	<b>45.770,88</b>
	<b>Anschaffungs- oder Herstellungskosten</b>		<b>45.770,88</b>	<b>80.000,00</b>	<b>-34.229,12</b>	<b>0,00</b>	<b>45.770,88</b>
	5/851000-004000 Wasser- und Abwasserbauten und -anlagen		45.770,88	75.000,00	-29.229,12		45.770,88
	5/851000-004100 Ziviltechnikerleistungen			5.000,00	-5.000,00		
	<b>Einzahlungen - Finanzierung - Mittelaufbringung</b>		<b>45.770,88</b>	<b>80.000,00</b>	<b>-34.229,12</b>	<b>0,00</b>	<b>45.770,88</b>
	<b>Mittel aus Geldfluss aus der operativen Gebarung</b>		<b>0,00</b>	<b>0,00</b>	<b>0,00</b>	<b>0,00</b>	<b>0,00</b>
	<b>Bedarfszuweisungen/KTZ</b>		<b>0,00</b>	<b>0,00</b>	<b>0,00</b>	<b>0,00</b>	<b>0,00</b>
	<b>Haushaltsrücklagen/Zahlungsmittelreserven</b>		<b>45.770,88</b>	<b>80.000,00</b>	<b>-34.229,12</b>	<b>0,00</b>	<b>45.770,88</b>
	6/851000+894001 Entnahmen von zweckgebundenen Haushaltsrücklagen		45.770,88	80.000,00	-34.229,12		45.770,88
	<b>Sonstige Kapitaltransfers und Subventionen</b>		<b>0,00</b>	<b>0,00</b>	<b>0,00</b>	<b>0,00</b>	<b>0,00</b>
	<b>Darlehen</b>		<b>0,00</b>	<b>0,00</b>	<b>0,00</b>	<b>0,00</b>	<b>0,00</b>
	<b>Finanzierungsleasing</b>		<b>0,00</b>	<b>0,00</b>	<b>0,00</b>	<b>0,00</b>	<b>0,00</b>
	<b>Veräußerung langfristiges Vermögen und sonstiges</b>		<b>0,00</b>	<b>0,00</b>	<b>0,00</b>	<b>0,00</b>	<b>0,00</b>
<b>Finanzierungsergebnis 1000067</b>			<b>0,00</b>	<b>0,00</b>	<b>0,00</b>	<b>0,00</b>	<b>0,00</b>
	offene Verbindlichkeiten		0,00				
	offene Forderungen		0,00				

Vorhaben	Vorhabensbezeichnung		RA 2023	VA 2023	RA - VA	RA Vorjahre	RA Gesamt
Konto	Bezeichnung						
<b>1000011</b>	<b>Gemeindestraßen Kat-Schäden (2019 bis 2028)</b>						
	<b>Auszahlungen - Investitionen - Mittelverwendung</b>		<b>6.696,84</b>	<b>10.000,00</b>	<b>-3.303,16</b>	<b>41.421,20</b>	<b>48.118,04</b>
	<b>Anschaffungs- oder Herstellungskosten</b>		<b>6.696,84</b>	<b>10.000,00</b>	<b>-3.303,16</b>	<b>41.421,20</b>	<b>48.118,04</b>
	5/612990-002000 Wiederherstellung v. Gemeindewegen		6.696,84	10.000,00	-3.303,16	41.421,20	48.118,04
	<b>Einzahlungen - Finanzierung - Mittelaufbringung</b>		<b>6.696,84</b>	<b>10.000,00</b>	<b>-3.303,16</b>	<b>41.421,20</b>	<b>48.118,04</b>
	<b>Mittel aus Geldfluss aus der operativen Gebarung</b>		<b>6.334,94</b>	<b>5.000,00</b>	<b>1.334,94</b>	<b>24.034,37</b>	<b>30.369,31</b>
	5/612990-729910 Sonstige Aufwendungen					-5.389,09	-5.389,09
	5/612990-729960 Sonstige Aufwendungen - Übernahme 2019					-15.109,79	-15.109,79
	6/612990+829910 Sonstige Erträge (Zuführung aus der operativen Gebarung)		6.334,94	5.000,00	1.334,94	44.533,25	50.868,19
	<b>Bedarfszuweisungen/KTZ</b>		<b>361,90</b>	<b>5.000,00</b>	<b>-4.638,10</b>	<b>17.386,83</b>	<b>17.748,73</b>
	6/612990+301000 Zuschüsse n. d. Kat.Fondsgesetz		361,90	5.000,00	-4.638,10	17.386,83	17.748,73
	<b>Haushaltsrücklagen/Zahlungsmittelreserven</b>		<b>0,00</b>	<b>0,00</b>	<b>0,00</b>	<b>0,00</b>	<b>0,00</b>
	<b>Sonstige Kapitaltransfers und Subventionen</b>		<b>0,00</b>	<b>0,00</b>	<b>0,00</b>	<b>0,00</b>	<b>0,00</b>
	<b>Darlehen</b>		<b>0,00</b>	<b>0,00</b>	<b>0,00</b>	<b>0,00</b>	<b>0,00</b>
	<b>Finanzierungsleasing</b>		<b>0,00</b>	<b>0,00</b>	<b>0,00</b>	<b>0,00</b>	<b>0,00</b>
	<b>Veräußerung langfristiges Vermögen und sonstiges</b>		<b>0,00</b>	<b>0,00</b>	<b>0,00</b>	<b>0,00</b>	<b>0,00</b>
<b>Finanzierungsergebnis 1000011</b>			<b>0,00</b>	<b>0,00</b>	<b>0,00</b>	<b>0,00</b>	<b>0,00</b>
	offene Verbindlichkeiten		0,00				
	offene Forderungen		0,00				

Vorhaben	Vorhabensbezeichnung		RA 2023	VA 2023	RA - VA	RA Vorjahre	RA Gesamt
Konto	Bezeichnung						
<b>1000016</b>	<b>Land- und Forstwirtschaftliche Güterwege (2005 bis 2028)</b>						
	<b>Auszahlungen - Investitionen - Mittelverwendung</b>		<b>73.661,09</b>	<b>75.000,00</b>	<b>-1.338,91</b>	<b>100.215,23</b>	<b>173.876,32</b>
	<b>Anschaffungs- oder Herstellungskosten</b>		<b>73.661,09</b>	<b>75.000,00</b>	<b>-1.338,91</b>	<b>100.215,23</b>	<b>173.876,32</b>
	5/710000-002000 Erhaltung von Güterwegen - Massnahmen		73.661,09	75.000,00	-1.338,91	100.215,23	173.876,32
	<b>Einzahlungen - Finanzierung - Mittelaufbringung</b>		<b>73.661,09</b>	<b>75.000,00</b>	<b>-1.338,91</b>	<b>100.215,23</b>	<b>173.876,32</b>
	<b>Mittel aus Geldfluss aus der operativen Gebarung</b>		<b>52.661,09</b>	<b>46.200,00</b>	<b>6.461,09</b>	<b>46.012,39</b>	<b>98.673,48</b>
	6/710000+829910 Sonstige Erträge (Zuführung aus der operativen Gebarung)		52.661,09	46.200,00	6.461,09	46.012,39	98.673,48
	<b>Bedarfszuweisungen/KTZ</b>		<b>21.000,00</b>	<b>28.800,00</b>	<b>-7.800,00</b>	<b>47.400,00</b>	<b>68.400,00</b>
	6/710000+301000 Landesbeitrag (Abt. Güterwege)		14.400,00	14.400,00		19.800,00	34.200,00
	6/710000+871000 Bedarfszuweisung Iii		6.600,00	14.400,00	-7.800,00	27.600,00	34.200,00
	<b>Haushaltsrücklagen/Zahlungsmittelreserven</b>		<b>0,00</b>	<b>0,00</b>	<b>0,00</b>	<b>0,00</b>	<b>0,00</b>
	<b>Sonstige Kapitaltransfers und Subventionen</b>		<b>0,00</b>	<b>0,00</b>	<b>0,00</b>	<b>6.802,84</b>	<b>6.802,84</b>
	6/710000+300000 Kapitaltransfers von Bund (KIP Kommunales Investitionsprogramm)					6.802,84	6.802,84
	<b>Darlehen</b>		<b>0,00</b>	<b>0,00</b>	<b>0,00</b>	<b>0,00</b>	<b>0,00</b>
	<b>Finanzierungsleasing</b>		<b>0,00</b>	<b>0,00</b>	<b>0,00</b>	<b>0,00</b>	<b>0,00</b>
	<b>Veräußerung langfristiges Vermögen und sonstiges</b>		<b>0,00</b>	<b>0,00</b>	<b>0,00</b>	<b>0,00</b>	<b>0,00</b>
<b>Finanzierungsergebnis 1000016</b>			<b>0,00</b>	<b>0,00</b>	<b>0,00</b>	<b>0,00</b>	<b>0,00</b>
	offene Verbindlichkeiten		0,00				
	offene Forderungen		0,00				

Vorhaben	Vorhabensbezeichnung		RA 2023	VA 2023	RA - VA	RA Vorjahre	RA Gesamt
Konto	Bezeichnung						
<b>1000018</b>	<b>Öffentliche Beleuchtung (2005 bis 2028)</b>						
	<b>Auszahlungen - Investitionen - Mittelverwendung</b>		<b>1.915,94</b>	<b>0,00</b>	<b>1.915,94</b>	<b>63.913,92</b>	<b>65.829,86</b>
	<b>Anschaffungs- oder Herstellungskosten</b>		<b>1.915,94</b>	<b>0,00</b>	<b>1.915,94</b>	<b>63.913,92</b>	<b>65.829,86</b>
	5/816000-005000 Anlagen zu Straßenbauten		1.915,94		1.915,94	512,16	2.428,10
	5/816000-050000 Errichtung von Strassenbeleuchtungen					63.401,76	63.401,76
	<b>Einzahlungen - Finanzierung - Mittelaufbringung</b>		<b>2.713,08</b>	<b>0,00</b>	<b>2.713,08</b>	<b>63.913,92</b>	<b>66.627,00</b>
	<b>Mittel aus Geldfluss aus der operativen Gebarung</b>		<b>-11.912,92</b>	<b>0,00</b>	<b>-11.912,92</b>	<b>11.912,92</b>	<b>0,00</b>
	5/816000-729910 Rückführung an die operative Gebarung		-11.912,92		-11.912,92		-11.912,92
	6/816000+829910 Sonstige Erträge (Zuführung aus der operativen Gebarung)					11.912,92	11.912,92
	<b>Bedarfszuweisungen/KTZ</b>		<b>14.626,00</b>	<b>0,00</b>	<b>14.626,00</b>	<b>52.001,00</b>	<b>66.627,00</b>
	6/816000+871000 Bedarfszuweisung lii		14.626,00		14.626,00	52.001,00	66.627,00
	<b>Haushaltsrücklagen/Zahlungsmittelreserven</b>		<b>0,00</b>	<b>0,00</b>	<b>0,00</b>	<b>0,00</b>	<b>0,00</b>
	<b>Sonstige Kapitaltransfers und Subventionen</b>		<b>0,00</b>	<b>0,00</b>	<b>0,00</b>	<b>0,00</b>	<b>0,00</b>
	<b>Darlehen</b>		<b>0,00</b>	<b>0,00</b>	<b>0,00</b>	<b>0,00</b>	<b>0,00</b>
	<b>Finanzierungsleasing</b>		<b>0,00</b>	<b>0,00</b>	<b>0,00</b>	<b>0,00</b>	<b>0,00</b>
	<b>Veräußerung langfristiges Vermögen und sonstiges</b>		<b>0,00</b>	<b>0,00</b>	<b>0,00</b>	<b>0,00</b>	<b>0,00</b>
<b>Finanzierungsergebnis 1000018</b>			<b>797,14</b>	<b>0,00</b>	<b>797,14</b>	<b>0,00</b>	<b>797,14</b>
	offene Verbindlichkeiten		0,00				
	offene Forderungen		0,00				

Vorhaben	Vorhabensbezeichnung		RA 2023	VA 2023	RA - VA	RA Vorjahre	RA Gesamt
Konto	Bezeichnung						
<b>1820100</b>	<b>Bauhoflager Lobendorf inkl. Schotterlagerplatz (2022 bis 2024)</b>						
	Geplante Gesamtkosten:	20.000,00					
	Erläuterungen zum Vorhaben:						
	Die Endabrechnung erfolgt erst 2023						
	<b>Auszahlungen - Investitionen - Mittelverwendung</b>		<b>470,40</b>	<b>10.500,00</b>	<b>-10.029,60</b>	<b>65.407,08</b>	<b>65.877,48</b>
	<b>Anschaffungs- oder Herstellungskosten</b>		<b>470,40</b>	<b>10.500,00</b>	<b>-10.029,60</b>	<b>65.407,08</b>	<b>65.877,48</b>
	5/820000-006000	Sonstige Grundstückseinrichtungen - Schotterlagerplatz	470,40	500,00	-29,60	59.456,58	59.926,98
	5/820000-006100	Planungskosten				5.950,50	5.950,50
	5/820000-042000	Instandsetzung Bauhoflager		10.000,00	-10.000,00		
	<b>Einzahlungen - Finanzierung - Mittelaufbringung</b>		<b>20.000,00</b>	<b>20.000,00</b>	<b>0,00</b>	<b>75.000,00</b>	<b>95.000,00</b>
	<b>Mittel aus Geldfluss aus der operativen Gebarung</b>		<b>0,00</b>	<b>0,00</b>	<b>0,00</b>	<b>0,00</b>	<b>0,00</b>
	<b>Bedarfszuweisungen/KTZ</b>		<b>20.000,00</b>	<b>20.000,00</b>	<b>0,00</b>	<b>75.000,00</b>	<b>95.000,00</b>
	6/820000+871000	Bedarfszuweisung lii	20.000,00	20.000,00		75.000,00	95.000,00
	<b>Haushaltsrücklagen/Zahlungsmittelreserven</b>		<b>0,00</b>	<b>0,00</b>	<b>0,00</b>	<b>0,00</b>	<b>0,00</b>
	<b>Sonstige Kapitaltransfers und Subventionen</b>		<b>0,00</b>	<b>0,00</b>	<b>0,00</b>	<b>0,00</b>	<b>0,00</b>
	<b>Darlehen</b>		<b>0,00</b>	<b>0,00</b>	<b>0,00</b>	<b>0,00</b>	<b>0,00</b>
	<b>Finanzierungsleasing</b>		<b>0,00</b>	<b>0,00</b>	<b>0,00</b>	<b>0,00</b>	<b>0,00</b>
	<b>Veräußerung langfristiges Vermögen und sonstiges</b>		<b>0,00</b>	<b>0,00</b>	<b>0,00</b>	<b>0,00</b>	<b>0,00</b>
	<b>Finanzierungsergebnis 1820100</b>		<b>19.529,60</b>	<b>9.500,00</b>	<b>10.029,60</b>	<b>9.592,92</b>	<b>29.122,52</b>
	offene Verbindlichkeiten		910,81				
	offene Forderungen		0,00				

Vorhaben	Vorhabensbezeichnung		RA 2023	VA 2023	RA - VA	RA Vorjahre	RA Gesamt
Konto	Bezeichnung						
<b>1840100</b>	<b>Grundstücksankauf Weinzierl (Mehrzwecklager Bauhof) (2023 bis 2028)</b>						
Erläuterungen zum Vorhaben:							
Im Jahr 2023 gab es bereits Nebenkosten zum Grunderwerb, das Projekt selbst wird aber erst ab 2024 realisiert werden.							
<b>Auszahlungen - Investitionen - Mittelverwendung</b>			<b>144,28</b>	<b>40.000,00</b>	<b>-39.855,72</b>	<b>0,00</b>	<b>144,28</b>
<b>  Anschaffungs- oder Herstellungskosten</b>			<b>144,28</b>	<b>40.000,00</b>	<b>-39.855,72</b>	<b>0,00</b>	<b>144,28</b>
5/840100-000000	Bebaute Grundstücke			27.500,00	-27.500,00		
5/840100-000100	Nebenkosten Grunderwerb		144,28	2.500,00	-2.355,72		144,28
5/840100-000200	Abbruch- und Entsorgungskosten			10.000,00	-10.000,00		
<b>Einzahlungen - Finanzierung - Mittelaufbringung</b>			<b>0,00</b>	<b>40.000,00</b>	<b>-40.000,00</b>	<b>0,00</b>	<b>0,00</b>
<b>  Mittel aus Geldfluss aus der operativen Gebarung</b>			<b>0,00</b>	<b>40.000,00</b>	<b>-40.000,00</b>	<b>0,00</b>	<b>0,00</b>
6/840100+829910	Zuführung aus der operativen Gebarung			40.000,00	-40.000,00		
<b>  Bedarfszuweisungen/KTZ</b>			<b>0,00</b>	<b>0,00</b>	<b>0,00</b>	<b>0,00</b>	<b>0,00</b>
<b>  Haushaltsrücklagen/Zahlungsmittelreserven</b>			<b>0,00</b>	<b>0,00</b>	<b>0,00</b>	<b>0,00</b>	<b>0,00</b>
<b>  Sonstige Kapitaltransfers und Subventionen</b>			<b>0,00</b>	<b>0,00</b>	<b>0,00</b>	<b>0,00</b>	<b>0,00</b>
<b>  Darlehen</b>			<b>0,00</b>	<b>0,00</b>	<b>0,00</b>	<b>0,00</b>	<b>0,00</b>
<b>  Finanzierungsleasing</b>			<b>0,00</b>	<b>0,00</b>	<b>0,00</b>	<b>0,00</b>	<b>0,00</b>
<b>  Veräußerung langfristiges Vermögen und sonstiges</b>			<b>0,00</b>	<b>0,00</b>	<b>0,00</b>	<b>0,00</b>	<b>0,00</b>
<b>Finanzierungsergebnis 1840100</b>			<b>-144,28</b>	<b>0,00</b>	<b>-144,28</b>	<b>0,00</b>	<b>-144,28</b>
offene Verbindlichkeiten			116,66				
offene Forderungen			0,00				

Vorhaben	Vorhabensbezeichnung	RA 2023	VA 2023	RA - VA	RA Vorjahre	RA Gesamt
Konto	Bezeichnung					
<b>1850110</b>	<b>WVA Großheinrichschlag Pumpstation- sanierung WVA BA 26 (2020 bis 2050)</b>					
Erläuterungen zum Vorhaben:						
In den Vorjahren gab es bereits erste Ziviltechnikerleistungen und Ausgaben, das Projekt selbst wird aber erst ab 2025 realisiert werden.						
<b>Auszahlungen - Investitionen - Mittelverwendung</b>		<b>0,00</b>	<b>0,00</b>	<b>0,00</b>	<b>8.390,60</b>	<b>8.390,60</b>
<b>Anschaffungs- oder Herstellungskosten</b>		<b>0,00</b>	<b>0,00</b>	<b>0,00</b>	<b>8.390,60</b>	<b>8.390,60</b>
5/850110-004000	Wasser- und Abwasserbauten und -anlagen				7.358,82	7.358,82
5/850110-004100	Ziviltechnikerleistungen				1.031,78	1.031,78
<b>Einzahlungen - Finanzierung - Mittelaufbringung</b>		<b>0,00</b>	<b>0,00</b>	<b>0,00</b>	<b>0,00</b>	<b>0,00</b>
<b>Mittel aus Geldfluss aus der operativen Gebarung</b>		<b>0,00</b>	<b>0,00</b>	<b>0,00</b>	<b>0,00</b>	<b>0,00</b>
<b>Bedarfszuweisungen/KTZ</b>		<b>0,00</b>	<b>0,00</b>	<b>0,00</b>	<b>0,00</b>	<b>0,00</b>
<b>Haushaltsrücklagen/Zahlungsmittelreserven</b>		<b>0,00</b>	<b>0,00</b>	<b>0,00</b>	<b>0,00</b>	<b>0,00</b>
<b>Sonstige Kapitaltransfers und Subventionen</b>		<b>0,00</b>	<b>0,00</b>	<b>0,00</b>	<b>0,00</b>	<b>0,00</b>
<b>Darlehen</b>		<b>0,00</b>	<b>0,00</b>	<b>0,00</b>	<b>0,00</b>	<b>0,00</b>
<b>Finanzierungsleasing</b>		<b>0,00</b>	<b>0,00</b>	<b>0,00</b>	<b>0,00</b>	<b>0,00</b>
<b>Veräußerung langfristiges Vermögen und sonstiges</b>		<b>0,00</b>	<b>0,00</b>	<b>0,00</b>	<b>0,00</b>	<b>0,00</b>
<b>Finanzierungsergebnis 1850110</b>		<b>0,00</b>	<b>0,00</b>	<b>0,00</b>	<b>-8.390,60</b>	<b>-8.390,60</b>
offene Verbindlichkeiten		0,00				
offene Forderungen		0,00				

Vorhaben	Vorhabensbezeichnung		RA 2023	VA 2023	RA - VA	RA Vorjahre	RA Gesamt
Konto	Bezeichnung						
<b>1851020</b>	<b>ABA RW-Kanal Habruck ABA BA 11 (2020 bis 2050)</b>						
Erläuterungen zum Vorhaben:							
In den Vorjahren gab es bereits erste Ziviltechnikerleistungen und Ausgaben, das Projekt selbst wird aber erst ab 2025 realisiert werden.							
<b>Auszahlungen - Investitionen - Mittelverwendung</b>			<b>0,00</b>	<b>0,00</b>	<b>0,00</b>	<b>115,30</b>	<b>115,30</b>
<b>Anschaffungs- oder Herstellungskosten</b>			<b>0,00</b>	<b>0,00</b>	<b>0,00</b>	<b>115,30</b>	<b>115,30</b>
5/851020-004100	Ziviltechnikerleistungen					115,30	115,30
<b>Einzahlungen - Finanzierung - Mittelaufbringung</b>			<b>0,00</b>	<b>0,00</b>	<b>0,00</b>	<b>0,00</b>	<b>0,00</b>
<b>Mittel aus Geldfluss aus der operativen Gebarung</b>			<b>0,00</b>	<b>0,00</b>	<b>0,00</b>	<b>0,00</b>	<b>0,00</b>
<b>Bedarfszuweisungen/KTZ</b>			<b>0,00</b>	<b>0,00</b>	<b>0,00</b>	<b>0,00</b>	<b>0,00</b>
<b>Haushaltsrücklagen/Zahlungsmittelreserven</b>			<b>0,00</b>	<b>0,00</b>	<b>0,00</b>	<b>0,00</b>	<b>0,00</b>
<b>Sonstige Kapitaltransfers und Subventionen</b>			<b>0,00</b>	<b>0,00</b>	<b>0,00</b>	<b>0,00</b>	<b>0,00</b>
<b>Darlehen</b>			<b>0,00</b>	<b>0,00</b>	<b>0,00</b>	<b>0,00</b>	<b>0,00</b>
<b>Finanzierungsleasing</b>			<b>0,00</b>	<b>0,00</b>	<b>0,00</b>	<b>0,00</b>	<b>0,00</b>
<b>Veräußerung langfristiges Vermögen und sonstiges</b>			<b>0,00</b>	<b>0,00</b>	<b>0,00</b>	<b>0,00</b>	<b>0,00</b>
<b>Finanzierungsergebnis 1851020</b>			<b>0,00</b>	<b>0,00</b>	<b>0,00</b>	<b>-115,30</b>	<b>-115,30</b>
offene Verbindlichkeiten			0,00				
offene Forderungen			0,00				

Vorhaben	Vorhabensbezeichnung		RA 2023	VA 2023	RA - VA	RA Vorjahre	RA Gesamt
Konto	Bezeichnung						
<b>1000026</b>	<b>Betriebe der Wasserversorgung Kap. Z (2005 bis 2023)</b>						
	<b>Auszahlungen - Investitionen - Mittelverwendung</b>		<b>0,00</b>	<b>0,00</b>	<b>0,00</b>	<b>0,00</b>	<b>0,00</b>
	<b>Anschaffungs- oder Herstellungskosten</b>		<b>0,00</b>	<b>0,00</b>	<b>0,00</b>	<b>0,00</b>	<b>0,00</b>
	<b>Einzahlungen - Finanzierung - Mittelaufbringung</b>		<b>0,00</b>	<b>0,00</b>	<b>0,00</b>	<b>0,00</b>	<b>0,00</b>
	<b>Mittel aus Geldfluss aus der operativen Gebarung</b>		<b>-20.135,57</b>	<b>-1.600,00</b>	<b>-18.535,57</b>	<b>-4.562,06</b>	<b>-24.697,63</b>
	5/850800-729910 Rückführung an die operative Gebarung		-20.135,57	-1.600,00	-18.535,57	-4.562,06	-24.697,63
	<b>Bedarfszuweisungen/KTZ</b>		<b>0,00</b>	<b>0,00</b>	<b>0,00</b>	<b>0,00</b>	<b>0,00</b>
	<b>Haushaltsrücklagen/Zahlungsmittelreserven</b>		<b>0,00</b>	<b>0,00</b>	<b>0,00</b>	<b>0,00</b>	<b>0,00</b>
	<b>Sonstige Kapitaltransfers und Subventionen</b>		<b>0,00</b>	<b>0,00</b>	<b>0,00</b>	<b>0,00</b>	<b>0,00</b>
	<b>Darlehen</b>		<b>20.135,57</b>	<b>1.600,00</b>	<b>18.535,57</b>	<b>4.562,06</b>	<b>24.697,63</b>
	408/36 Wva Weinzierl - BA 10		7.340,51	500,00	6.840,51	1.531,55	8.872,06
	408/21 Wva Weinzierl - BA 05		9.095,60	800,00	8.295,60	2.258,66	11.354,26
	408/38 WVA Stixendorf - BA 11		2.030,22	200,00	1.830,22	423,59	2.453,81
	408/53 WVA Ostra - BA 12		1.669,24	100,00	1.569,24	348,26	2.017,50
	<b>Finanzierungsleasing</b>		<b>0,00</b>	<b>0,00</b>	<b>0,00</b>	<b>0,00</b>	<b>0,00</b>
	<b>Veräußerung langfristiges Vermögen und sonstiges</b>		<b>0,00</b>	<b>0,00</b>	<b>0,00</b>	<b>0,00</b>	<b>0,00</b>
<b>Finanzierungsergebnis 1000026</b>			<b>0,00</b>	<b>0,00</b>	<b>0,00</b>	<b>0,00</b>	<b>0,00</b>
	offene Verbindlichkeiten		0,00				
	offene Forderungen		0,00				

Vorhaben	Vorhabensbezeichnung		RA 2023	VA 2023	RA - VA	RA Vorjahre	RA Gesamt
Konto	Bezeichnung						
<b>1000045</b>	<b>Betriebe der Abwasserbeseitigu Kap. (2005 bis 2023)</b>						
	<b>Auszahlungen - Investitionen - Mittelverwendung</b>		<b>0,00</b>	<b>0,00</b>	<b>0,00</b>	<b>0,00</b>	<b>0,00</b>
	<b>Anschaffungs- oder Herstellungskosten</b>		<b>0,00</b>	<b>0,00</b>	<b>0,00</b>	<b>0,00</b>	<b>0,00</b>
	<b>Einzahlungen - Finanzierung - Mittelaufbringung</b>		<b>0,00</b>	<b>0,00</b>	<b>0,00</b>	<b>0,00</b>	<b>0,00</b>
	<b>Mittel aus Geldfluss aus der operativen Gebarung</b>		<b>-56.201,90</b>	<b>-4.200,00</b>	<b>-52.001,90</b>	<b>-12.341,72</b>	<b>-68.543,62</b>
	5/851800-729910 Rückführung an die operative Gebarung		-56.201,90	-4.200,00	-52.001,90	-12.341,72	-68.543,62
	<b>Bedarfszuweisungen/KTZ</b>		<b>0,00</b>	<b>0,00</b>	<b>0,00</b>	<b>0,00</b>	<b>0,00</b>
	<b>Haushaltsrücklagen/Zahlungsmittelreserven</b>		<b>0,00</b>	<b>0,00</b>	<b>0,00</b>	<b>0,00</b>	<b>0,00</b>
	<b>Sonstige Kapitaltransfers und Subventionen</b>		<b>0,00</b>	<b>0,00</b>	<b>0,00</b>	<b>0,00</b>	<b>0,00</b>
	<b>Darlehen</b>		<b>56.201,90</b>	<b>4.200,00</b>	<b>52.001,90</b>	<b>12.341,72</b>	<b>68.543,62</b>
	408/24 Abwasserbeseitigung BA 01		33.796,87	2.600,00	31.196,87	7.667,09	41.463,96
	408/44 Abwasserbeseitigung BA 02		22.405,03	1.600,00	20.805,03	4.674,63	27.079,66
	<b>Finanzierungsleasing</b>		<b>0,00</b>	<b>0,00</b>	<b>0,00</b>	<b>0,00</b>	<b>0,00</b>
	<b>Veräußerung langfristiges Vermögen und sonstiges</b>		<b>0,00</b>	<b>0,00</b>	<b>0,00</b>	<b>0,00</b>	<b>0,00</b>
<b>Finanzierungsergebnis 1000045</b>			<b>0,00</b>	<b>0,00</b>	<b>0,00</b>	<b>0,00</b>	<b>0,00</b>
	offene Verbindlichkeiten		0,00				
	offene Forderungen		0,00				

Vorhaben	Vorhabensbezeichnung		RA 2023	VA 2023	RA - VA	RA Vorjahre	RA Gesamt
Konto	Bezeichnung						
<b>1000057</b>	<b>Siedlungserweiterung Nöhagen (2017 bis 2024)</b>						
	<b>Auszahlungen - Investitionen - Mittelverwendung</b>		<b>9.753,60</b>	<b>9.800,00</b>	<b>-46,40</b>	<b>218.271,14</b>	<b>228.024,74</b>
	<b>Anschaffungs- oder Herstellungskosten</b>		<b>9.753,60</b>	<b>9.800,00</b>	<b>-46,40</b>	<b>218.271,14</b>	<b>228.024,74</b>
5/489100-001100	Vermessungskosten					7.032,00	7.032,00
5/489100-001200	Nebenkosten Grunderwerb		9.753,60	9.800,00	-46,40	49.239,14	58.992,74
5/489100-346000	Tilgung					150.000,00	150.000,00
5/489100-794001	Zuweisung an zweckgebundene Haushaltsrücklagen					12.000,00	12.000,00
	<b>Einzahlungen - Finanzierung - Mittelaufbringung</b>		<b>-4.664,26</b>	<b>1.200,00</b>	<b>-5.864,26</b>	<b>232.689,00</b>	<b>228.024,74</b>
	<b>Mittel aus Geldfluss aus der operativen Gebarung</b>		<b>-5.896,26</b>	<b>0,00</b>	<b>-5.896,26</b>	<b>65.451,00</b>	<b>59.554,74</b>
5/489100-729910	Rückführung an die operative Gebarung		-5.896,26		-5.896,26		-5.896,26
6/489100+829000	Sonstige Erträge - Rücküberweisung ImmoESt					6.636,00	6.636,00
6/489100+829910	Sonstige Erträge (Zuführung aus der operativen Gebarung)					6.000,00	6.000,00
6/489100+829960	Sonstige Erträge - Übernahme 2019					52.815,00	52.815,00
	<b>Bedarfszuweisungen/KTZ</b>		<b>0,00</b>	<b>0,00</b>	<b>0,00</b>	<b>0,00</b>	<b>0,00</b>
	<b>Haushaltsrücklagen/Zahlungsmittelreserven</b>		<b>0,00</b>	<b>0,00</b>	<b>0,00</b>	<b>12.000,00</b>	<b>12.000,00</b>
2/489100+894001	Entnahmen von zweckgebundenen Haushaltsrücklagen					12.000,00	12.000,00
	<b>Sonstige Kapitaltransfers und Subventionen</b>		<b>0,00</b>	<b>0,00</b>	<b>0,00</b>	<b>0,00</b>	<b>0,00</b>
	<b>Darlehen</b>		<b>0,00</b>	<b>0,00</b>	<b>0,00</b>	<b>0,00</b>	<b>0,00</b>
	<b>Finanzierungsleasing</b>		<b>0,00</b>	<b>0,00</b>	<b>0,00</b>	<b>0,00</b>	<b>0,00</b>
	<b>Veräußerung langfristiges Vermögen und sonstiges</b>		<b>1.232,00</b>	<b>1.200,00</b>	<b>32,00</b>	<b>155.238,00</b>	<b>156.470,00</b>
6/489100+801000	Veräußerungen von Grundstücken und Grundstückseinrichtungen		1.232,00	1.200,00	32,00	155.238,00	156.470,00
	<b>Finanzierungsergebnis 1000057</b>		<b>-14.417,86</b>	<b>-8.600,00</b>	<b>-5.817,86</b>	<b>14.417,86</b>	<b>0,00</b>
	offene Verbindlichkeiten		0,00				
	offene Forderungen		0,00				

Vorhaben	Vorhabensbezeichnung		RA 2023	VA 2023	RA - VA	RA Vorjahre	RA Gesamt
Konto	Bezeichnung						
<b>1000064</b>	<b>Siedlungsstraße Nöhagen West (2019 bis 2024)</b>						
Erläuterungen zum Vorhaben:							
Die Asphaltierungsarbeiten erfolgen frühestens im Jahr 2024							
<b>Auszahlungen - Investitionen - Mittelverwendung</b>			<b>10.335,04</b>	<b>11.000,00</b>	<b>-664,96</b>	<b>54.348,66</b>	<b>64.683,70</b>
<b>Anschaffungs- oder Herstellungskosten</b>			<b>10.335,04</b>	<b>11.000,00</b>	<b>-664,96</b>	<b>54.348,66</b>	<b>64.683,70</b>
5/612100-002000	Gemeindestraßenbau		10.147,54	10.200,00	-52,46	50.549,71	60.697,25
5/612100-002100	Ziviltechnikerleistungen		187,50	800,00	-612,50	3.798,95	3.986,45
<b>Einzahlungen - Finanzierung - Mittelaufbringung</b>			<b>0,00</b>	<b>0,00</b>	<b>0,00</b>	<b>70.000,00</b>	<b>70.000,00</b>
<b>Mittel aus Geldfluss aus der operativen Gebarung</b>			<b>0,00</b>	<b>0,00</b>	<b>0,00</b>	<b>0,00</b>	<b>0,00</b>
<b>Bedarfszuweisungen/KTZ</b>			<b>0,00</b>	<b>0,00</b>	<b>0,00</b>	<b>70.000,00</b>	<b>70.000,00</b>
6/612100+871000	Kapitaltransfers aus Gemeinde-Bedarfszuweisungsmittel					70.000,00	70.000,00
<b>Haushaltsrücklagen/Zahlungsmittelreserven</b>			<b>0,00</b>	<b>0,00</b>	<b>0,00</b>	<b>0,00</b>	<b>0,00</b>
<b>Sonstige Kapitaltransfers und Subventionen</b>			<b>0,00</b>	<b>0,00</b>	<b>0,00</b>	<b>0,00</b>	<b>0,00</b>
<b>Darlehen</b>			<b>0,00</b>	<b>0,00</b>	<b>0,00</b>	<b>0,00</b>	<b>0,00</b>
<b>Finanzierungsleasing</b>			<b>0,00</b>	<b>0,00</b>	<b>0,00</b>	<b>0,00</b>	<b>0,00</b>
<b>Veräußerung langfristiges Vermögen und sonstiges</b>			<b>0,00</b>	<b>0,00</b>	<b>0,00</b>	<b>0,00</b>	<b>0,00</b>
<b>Finanzierungsergebnis 1000064</b>			<b>-10.335,04</b>	<b>-11.000,00</b>	<b>664,96</b>	<b>15.651,34</b>	<b>5.316,30</b>
offene Verbindlichkeiten			0,00				
offene Forderungen			0,00				

Vorhaben	Vorhabensbezeichnung		RA 2023	VA 2023	RA - VA	RA Vorjahre	RA Gesamt
Konto	Bezeichnung						
<b>1000063</b>	<b>WVA Siedlung Nöhagen West (2019 bis 2024)</b>						
Erläuterungen zum Vorhaben:							
Die Endabrechnung der Ziviltechnikerleistungen erfolgt erst 2024							
<b>Auszahlungen - Investitionen - Mittelverwendung</b>			<b>15.272,35</b>	<b>17.700,00</b>	<b>-2.427,65</b>	<b>42.287,40</b>	<b>57.559,75</b>
<b>Anschaffungs- oder Herstellungskosten</b>			<b>15.272,35</b>	<b>17.700,00</b>	<b>-2.427,65</b>	<b>42.287,40</b>	<b>57.559,75</b>
5/850985-004010	Erweiterung Ortsnetz		14.091,00	14.500,00	-409,00	34.004,69	48.095,69
5/850985-004100	Ziviltechnikerleistungen		1.181,35	3.200,00	-2.018,65	8.282,71	9.464,06
<b>Einzahlungen - Finanzierung - Mittelaufbringung</b>			<b>60.000,00</b>	<b>60.000,00</b>	<b>0,00</b>	<b>0,00</b>	<b>60.000,00</b>
<b>Mittel aus Geldfluss aus der operativen Gebarung</b>			<b>0,00</b>	<b>0,00</b>	<b>0,00</b>	<b>0,00</b>	<b>0,00</b>
<b>Bedarfszuweisungen/KTZ</b>			<b>0,00</b>	<b>0,00</b>	<b>0,00</b>	<b>0,00</b>	<b>0,00</b>
<b>Haushaltsrücklagen/Zahlungsmittelreserven</b>			<b>60.000,00</b>	<b>60.000,00</b>	<b>0,00</b>	<b>0,00</b>	<b>60.000,00</b>
6/850000+894001	Entnahmen von zweckgebundenen Haushaltsrücklagen		60.000,00	60.000,00			60.000,00
<b>Sonstige Kapitaltransfers und Subventionen</b>			<b>0,00</b>	<b>0,00</b>	<b>0,00</b>	<b>0,00</b>	<b>0,00</b>
<b>Darlehen</b>			<b>0,00</b>	<b>0,00</b>	<b>0,00</b>	<b>0,00</b>	<b>0,00</b>
<b>Finanzierungsleasing</b>			<b>0,00</b>	<b>0,00</b>	<b>0,00</b>	<b>0,00</b>	<b>0,00</b>
<b>Veräußerung langfristiges Vermögen und sonstiges</b>			<b>0,00</b>	<b>0,00</b>	<b>0,00</b>	<b>0,00</b>	<b>0,00</b>
<b>Finanzierungsergebnis 1000063</b>			<b>44.727,65</b>	<b>42.300,00</b>	<b>2.427,65</b>	<b>-42.287,40</b>	<b>2.440,25</b>
offene Verbindlichkeiten			0,00				
offene Forderungen			0,00				

Vorhaben	Vorhabensbezeichnung		RA 2023	VA 2023	RA - VA	RA Vorjahre	RA Gesamt
Konto	Bezeichnung						
<b>1000062</b>	<b>ABA u. RW Kanal Siedlung Nöhagen W (2020 bis 2024)</b>						
Erläuterungen zum Vorhaben:							
Die Endabrechnung der Ziviltechnikerleistungen erfolgt erst 2024							
<b>Auszahlungen - Investitionen - Mittelverwendung</b>			<b>18.348,33</b>	<b>20.600,00</b>	<b>-2.251,67</b>	<b>174.423,20</b>	<b>192.771,53</b>
<b>Anschaffungs- oder Herstellungskosten</b>			<b>18.348,33</b>	<b>20.600,00</b>	<b>-2.251,67</b>	<b>174.423,20</b>	<b>192.771,53</b>
5/851940-004000	Kanalisationsbauten		12.560,26	13.000,00	-439,74	144.654,76	157.215,02
5/851940-004100	Ziviltechnikerleistungen		5.788,07	7.600,00	-1.811,93	29.768,44	35.556,51
<b>Einzahlungen - Finanzierung - Mittelaufbringung</b>			<b>195.000,00</b>	<b>195.000,00</b>	<b>0,00</b>	<b>0,00</b>	<b>195.000,00</b>
<b>Mittel aus Geldfluss aus der operativen Gebarung</b>			<b>0,00</b>	<b>0,00</b>	<b>0,00</b>	<b>0,00</b>	<b>0,00</b>
<b>Bedarfszuweisungen/KTZ</b>			<b>0,00</b>	<b>0,00</b>	<b>0,00</b>	<b>0,00</b>	<b>0,00</b>
<b>Haushaltsrücklagen/Zahlungsmittelreserven</b>			<b>195.000,00</b>	<b>195.000,00</b>	<b>0,00</b>	<b>0,00</b>	<b>195.000,00</b>
6/851940+894001	Entnahmen von zweckgebundenen Haushaltsrücklagen		195.000,00	195.000,00			195.000,00
<b>Sonstige Kapitaltransfers und Subventionen</b>			<b>0,00</b>	<b>0,00</b>	<b>0,00</b>	<b>0,00</b>	<b>0,00</b>
<b>Darlehen</b>			<b>0,00</b>	<b>0,00</b>	<b>0,00</b>	<b>0,00</b>	<b>0,00</b>
<b>Finanzierungsleasing</b>			<b>0,00</b>	<b>0,00</b>	<b>0,00</b>	<b>0,00</b>	<b>0,00</b>
<b>Veräußerung langfristiges Vermögen und sonstiges</b>			<b>0,00</b>	<b>0,00</b>	<b>0,00</b>	<b>0,00</b>	<b>0,00</b>
<b>Finanzierungsergebnis 1000062</b>			<b>176.651,67</b>	<b>174.400,00</b>	<b>2.251,67</b>	<b>-174.423,20</b>	<b>2.228,47</b>
offene Verbindlichkeiten			0,00				
offene Forderungen			0,00				

Vorhaben	Vorhabensbezeichnung		RA 2023	VA 2023	RA - VA	RA Vorjahre	RA Gesamt
Konto	Bezeichnung						
<b>1000065</b>	<b>Retentionsbecken (2020 bis 2024)</b>						
Erläuterungen zum Vorhaben:							
Die Endabrechnung der Ziviltechnikerleistungen erfolgt erst 2024							
<b>Auszahlungen - Investitionen - Mittelverwendung</b>			<b>25.936,95</b>	<b>26.000,00</b>	<b>-63,05</b>	<b>23.083,46</b>	<b>49.020,41</b>
<b>Anschaffungs- oder Herstellungskosten</b>			<b>25.936,95</b>	<b>26.000,00</b>	<b>-63,05</b>	<b>23.083,46</b>	<b>49.020,41</b>
5/851950-004000	Wasser- und Abwasserbauten und -anlagen		25.936,95	26.000,00	-63,05	21.938,81	47.875,76
5/851950-004100	Ziviltechnikerleistungen					1.144,65	1.144,65
<b>Einzahlungen - Finanzierung - Mittelaufbringung</b>			<b>49.000,00</b>	<b>49.100,00</b>	<b>-100,00</b>	<b>0,00</b>	<b>49.000,00</b>
<b>Mittel aus Geldfluss aus der operativen Gebarung</b>			<b>0,00</b>	<b>0,00</b>	<b>0,00</b>	<b>0,00</b>	<b>0,00</b>
<b>Bedarfszuweisungen/KTZ</b>			<b>0,00</b>	<b>0,00</b>	<b>0,00</b>	<b>0,00</b>	<b>0,00</b>
<b>Haushaltsrücklagen/Zahlungsmittelreserven</b>			<b>49.000,00</b>	<b>49.100,00</b>	<b>-100,00</b>	<b>0,00</b>	<b>49.000,00</b>
6/851950+894001	Entnahmen von zweckgebundenen Haushaltsrücklagen		49.000,00	49.100,00	-100,00		49.000,00
<b>Sonstige Kapitaltransfers und Subventionen</b>			<b>0,00</b>	<b>0,00</b>	<b>0,00</b>	<b>0,00</b>	<b>0,00</b>
<b>Darlehen</b>			<b>0,00</b>	<b>0,00</b>	<b>0,00</b>	<b>0,00</b>	<b>0,00</b>
<b>Finanzierungsleasing</b>			<b>0,00</b>	<b>0,00</b>	<b>0,00</b>	<b>0,00</b>	<b>0,00</b>
<b>Veräußerung langfristiges Vermögen und sonstiges</b>			<b>0,00</b>	<b>0,00</b>	<b>0,00</b>	<b>0,00</b>	<b>0,00</b>
<b>Finanzierungsergebnis 1000065</b>			<b>23.063,05</b>	<b>23.100,00</b>	<b>-36,95</b>	<b>-23.083,46</b>	<b>-20,41</b>
offene Verbindlichkeiten			0,00				
offene Forderungen			0,00				

Vorhaben	Vorhabensbezeichnung		RA 2023	VA 2023	RA - VA	RA Vorjahre	RA Gesamt
Konto	Bezeichnung						
<b>1000054</b>	<b>Breitbandausbau (2017 bis 2028)</b>						
	<b>Auszahlungen - Investitionen - Mittelverwendung</b>		<b>12.731,43</b>	<b>34.000,00</b>	<b>-21.268,57</b>	<b>21.207,72</b>	<b>33.939,15</b>
	<b>Anschaffungs- oder Herstellungskosten</b>		<b>12.731,43</b>	<b>34.000,00</b>	<b>-21.268,57</b>	<b>21.207,72</b>	<b>33.939,15</b>
	5/859000-004100	Ziviltechnikerleistungen	125,00	1.000,00	-875,00	409,50	534,50
	5/859000-050000	Errichtung	12.606,43	33.000,00	-20.393,57	20.798,22	33.404,65
	<b>Einzahlungen - Finanzierung - Mittelaufbringung</b>		<b>0,00</b>	<b>15.900,00</b>	<b>-15.900,00</b>	<b>39.319,10</b>	<b>39.319,10</b>
	<b>Mittel aus Geldfluss aus der operativen Gebarung</b>		<b>0,00</b>	<b>-21.100,00</b>	<b>21.100,00</b>	<b>0,00</b>	<b>0,00</b>
	5/859000-729910	Sonstige Aufwendungen Rückführung an die operative Gebarung		-37.000,00	37.000,00		
	6/859000+829910	Sonstige Erträge (Zuführung aus der operativen Gebarung)		15.900,00	-15.900,00		
	<b>Bedarfszuweisungen/KTZ</b>		<b>0,00</b>	<b>0,00</b>	<b>0,00</b>	<b>30.000,00</b>	<b>30.000,00</b>
	6/859000+871000	Kapitaltransfers aus Gemeinde-Bedarfszuweisungsmittel				30.000,00	30.000,00
	<b>Haushaltsrücklagen/Zahlungsmittelreserven</b>		<b>0,00</b>	<b>0,00</b>	<b>0,00</b>	<b>0,00</b>	<b>0,00</b>
	<b>Sonstige Kapitaltransfers und Subventionen</b>		<b>0,00</b>	<b>0,00</b>	<b>0,00</b>	<b>9.319,10</b>	<b>9.319,10</b>
	6/859000+300000	Kapitaltransfers von Bund (KIP Kommunales Investitionsprogramm 2020)				9.319,10	9.319,10
	<b>Darlehen</b>		<b>0,00</b>	<b>0,00</b>	<b>0,00</b>	<b>0,00</b>	<b>0,00</b>
	<b>Finanzierungsleasing</b>		<b>0,00</b>	<b>0,00</b>	<b>0,00</b>	<b>0,00</b>	<b>0,00</b>
	<b>Veräußerung langfristiges Vermögen und sonstiges</b>		<b>0,00</b>	<b>37.000,00</b>	<b>-37.000,00</b>	<b>0,00</b>	<b>0,00</b>
	6/859000+801000	Veräußerungen von Grundstücken und Grundstückseinrichtungen		37.000,00	-37.000,00		
	<b>Übertrag aus VRV 1997-Jahr 2019 +/-</b>		<b>0,00</b>	<b>0,00</b>	<b>0,00</b>	<b>297,50</b>	<b>297,50</b>
<b>Finanzierungsergebnis 1000054</b>			<b>-12.731,43</b>	<b>-18.100,00</b>	<b>5.368,57</b>	<b>18.408,88</b>	<b>5.677,45</b>
	offene Verbindlichkeiten		0,00				
	offene Forderungen		0,00				

Vorhaben	Vorhabensbezeichnung		RA 2023	VA 2023	RA - VA	RA Vorjahre	RA Gesamt
Konto	Bezeichnung						
<b>1894100</b>	<b>Veranstaltungszentrum Lobendorf (2023 bis 2024)</b>						
Geplante Gesamtkosten:	60.000,00						
<b>Auszahlungen - Investitionen - Mittelverwendung</b>			<b>9.424,03</b>	<b>30.000,00</b>	<b>-20.575,97</b>	<b>0,00</b>	<b>9.424,03</b>
<b>Anschaffungs- oder Herstellungskosten</b>			<b>9.424,03</b>	<b>30.000,00</b>	<b>-20.575,97</b>	<b>0,00</b>	<b>9.424,03</b>
5/894100-010000	Gebäude und Bauten - Veranstaltungszentrum Lobendorf		9.424,03	30.000,00	-20.575,97		9.424,03
<b>Einzahlungen - Finanzierung - Mittelaufbringung</b>			<b>60.000,00</b>	<b>60.000,00</b>	<b>0,00</b>	<b>0,00</b>	<b>60.000,00</b>
<b>Mittel aus Geldfluss aus der operativen Gebarung</b>			<b>0,00</b>	<b>0,00</b>	<b>0,00</b>	<b>0,00</b>	<b>0,00</b>
<b>Bedarfszuweisungen/KTZ</b>			<b>60.000,00</b>	<b>60.000,00</b>	<b>0,00</b>	<b>0,00</b>	<b>60.000,00</b>
6/894100+871000	Bedarfszuweisung Iii		60.000,00	60.000,00			60.000,00
<b>Haushaltsrücklagen/Zahlungsmittelreserven</b>			<b>0,00</b>	<b>0,00</b>	<b>0,00</b>	<b>0,00</b>	<b>0,00</b>
<b>Sonstige Kapitaltransfers und Subventionen</b>			<b>0,00</b>	<b>0,00</b>	<b>0,00</b>	<b>0,00</b>	<b>0,00</b>
<b>Darlehen</b>			<b>0,00</b>	<b>0,00</b>	<b>0,00</b>	<b>0,00</b>	<b>0,00</b>
<b>Finanzierungsleasing</b>			<b>0,00</b>	<b>0,00</b>	<b>0,00</b>	<b>0,00</b>	<b>0,00</b>
<b>Veräußerung langfristiges Vermögen und sonstiges</b>			<b>0,00</b>	<b>0,00</b>	<b>0,00</b>	<b>0,00</b>	<b>0,00</b>
<b>Finanzierungsergebnis 1894100</b>			<b>50.575,97</b>	<b>30.000,00</b>	<b>20.575,97</b>	<b>0,00</b>	<b>50.575,97</b>
offene Verbindlichkeiten			910,82				
offene Forderungen			0,00				

<b>Salden Finanzierungsergebnisse</b>		<b>RA 2023</b>	<b>VA 2023</b>	<b>RA - VA</b>	<b>RA Vorjahre</b>	<b>RA Gesamt</b>
2200001	Sonstige Anschaffungen 2023 (2023 bis 2023)					
	Auszahlungen - Investitionen - Mittelverwendung	95.359,78	127.500,00	-32.140,22	0,00	95.359,78
	Einzahlungen - Finanzierung - Mittelherkunft	0,00	0,00	0,00	0,00	0,00
		-95.359,78	-127.500,00	32.140,22	0,00	-95.359,78
	offene Verbindlichkeiten	0,00				
	offene Forderungen	0,00				
<b>Saldo Sonstige Investitionen</b>		<b>-95.359,78</b>	<b>-127.500,00</b>	<b>32.140,22</b>	<b>0,00</b>	<b>-95.359,78</b>
	offene Verbindlichkeiten	0,00				
	offene Forderungen	0,00				

Salden Finanzierungsergebnisse		RA 2023	VA 2023	RA - VA	RA Vorjahre	RA Gesamt
1000003	Förderung der Brandbekämpfung (2019 bis 2028)					
	Auszahlungen - Investitionen - Mittelverwendung	0,00	0,00	0,00	187.933,79	187.933,79
	Einzahlungen - Finanzierung - Mittelherkunft	0,00	0,00	0,00	293.933,79	293.933,79
		0,00	0,00	0,00	106.000,00	106.000,00
	offene Verbindlichkeiten	0,00				
	offene Forderungen	0,00				
1000006	Kindergärten (2019 bis 2026)					
	Auszahlungen - Investitionen - Mittelverwendung	70.551,30	71.400,00	-848,70	1.915,50	72.466,80
	Einzahlungen - Finanzierung - Mittelherkunft	72.466,80	73.300,00	-833,20	0,00	72.466,80
		1.915,50	1.900,00	15,50	-1.915,50	0,00
	offene Verbindlichkeiten	0,00				
	offene Forderungen	0,00				
1000060	Kapellensanierung (2019 bis 2028)					
	Auszahlungen - Investitionen - Mittelverwendung	0,00	0,00	0,00	10.139,03	10.139,03
	Einzahlungen - Finanzierung - Mittelherkunft	0,00	0,00	0,00	10.139,03	10.139,03
		0,00	0,00	0,00	0,00	0,00
	offene Verbindlichkeiten	0,00				
	offene Forderungen	0,00				
1000009	Landesstraßen (2005 bis 2028)					
	Auszahlungen - Investitionen - Mittelverwendung	1.916,44	1.700,00	216,44	24.259,25	26.175,69
	Einzahlungen - Finanzierung - Mittelherkunft	0,00	0,00	0,00	32.201,64	32.201,64
		-1.916,44	-1.700,00	-216,44	7.942,39	6.025,95
	offene Verbindlichkeiten	0,00				
	offene Forderungen	0,00				
1000010	Gemeindestraßenbau (2005 bis 2028)					
	Auszahlungen - Investitionen - Mittelverwendung	297.383,50	335.000,00	-37.616,50	198.839,02	496.222,52
	Einzahlungen - Finanzierung - Mittelherkunft	180.000,00	130.000,00	50.000,00	473.327,28	653.327,28
		-117.383,50	-205.000,00	87.616,50	274.488,26	157.104,76
	offene Verbindlichkeiten	0,00				
	offene Forderungen	0,00				
1000066	Errichtung WVA Wasserversorgung im Zuge Straßenbau (2023 bis 2053)					
	Auszahlungen - Investitionen - Mittelverwendung	4.365,40	5.000,00	-634,60	0,00	4.365,40
	Einzahlungen - Finanzierung - Mittelherkunft	4.365,40	5.000,00	-634,60	0,00	4.365,40
		0,00	0,00	0,00	0,00	0,00
	offene Verbindlichkeiten	0,00				
	offene Forderungen	0,00				

Salden Finanzierungsergebnisse		RA 2023	VA 2023	RA - VA	RA Vorjahre	RA Gesamt
1000067	Errichtung ABA Abwasserentsorgung im Zuge Straßenbau (2023 bis 2053)					
	Auszahlungen - Investitionen - Mittelverwendung	45.770,88	80.000,00	-34.229,12	0,00	45.770,88
	Einzahlungen - Finanzierung - Mittelherkunft	45.770,88	80.000,00	-34.229,12	0,00	45.770,88
		0,00	0,00	0,00	0,00	0,00
	offene Verbindlichkeiten	0,00				
	offene Forderungen	0,00				
1000011	Gemeindestraßen Kat-Schäden (2019 bis 2028)					
	Auszahlungen - Investitionen - Mittelverwendung	6.696,84	10.000,00	-3.303,16	41.421,20	48.118,04
	Einzahlungen - Finanzierung - Mittelherkunft	6.696,84	10.000,00	-3.303,16	41.421,20	48.118,04
		0,00	0,00	0,00	0,00	0,00
	offene Verbindlichkeiten	0,00				
	offene Forderungen	0,00				
1000016	Land- und Forstwirtschaftliche Güterwege (2005 bis 2028)					
	Auszahlungen - Investitionen - Mittelverwendung	73.661,09	75.000,00	-1.338,91	100.215,23	173.876,32
	Einzahlungen - Finanzierung - Mittelherkunft	73.661,09	75.000,00	-1.338,91	100.215,23	173.876,32
		0,00	0,00	0,00	0,00	0,00
	offene Verbindlichkeiten	0,00				
	offene Forderungen	0,00				
1000018	Öffentliche Beleuchtung (2005 bis 2028)					
	Auszahlungen - Investitionen - Mittelverwendung	1.915,94	0,00	1.915,94	63.913,92	65.829,86
	Einzahlungen - Finanzierung - Mittelherkunft	2.713,08	0,00	2.713,08	63.913,92	66.627,00
		797,14	0,00	797,14	0,00	797,14
	offene Verbindlichkeiten	0,00				
	offene Forderungen	0,00				
1820100	Bauhoflager Lobendorf inkl. Schotterlagerplatz (2022 bis 2024)					
	Auszahlungen - Investitionen - Mittelverwendung	470,40	10.500,00	-10.029,60	65.407,08	65.877,48
	Einzahlungen - Finanzierung - Mittelherkunft	20.000,00	20.000,00	0,00	75.000,00	95.000,00
		19.529,60	9.500,00	10.029,60	9.592,92	29.122,52
	offene Verbindlichkeiten	910,81				
	offene Forderungen	0,00				
1840100	Grundstücksankauf Weinzierl (Mehrzwecklager Bauhof) (2023 bis 2028)					
	Auszahlungen - Investitionen - Mittelverwendung	144,28	40.000,00	-39.855,72	0,00	144,28
	Einzahlungen - Finanzierung - Mittelherkunft	0,00	40.000,00	-40.000,00	0,00	0,00
		-144,28	0,00	-144,28	0,00	-144,28
	offene Verbindlichkeiten	116,66				
	offene Forderungen	0,00				

Salden Finanzierungsergebnisse		RA 2023	VA 2023	RA - VA	RA Vorjahre	RA Gesamt
1850110	WVA Großheinrichschlag Pumpstation- sanierung WVA BA 26 (2020 bis 2050)					
	Auszahlungen - Investitionen - Mittelverwendung	0,00	0,00	0,00	8.390,60	8.390,60
	Einzahlungen - Finanzierung - Mittelherkunft	0,00	0,00	0,00	0,00	0,00
		0,00	0,00	0,00	-8.390,60	-8.390,60
	offene Verbindlichkeiten	0,00				
	offene Forderungen	0,00				
1851020	ABA RW-Kanal Habruck ABA BA 11 (2020 bis 2050)					
	Auszahlungen - Investitionen - Mittelverwendung	0,00	0,00	0,00	115,30	115,30
	Einzahlungen - Finanzierung - Mittelherkunft	0,00	0,00	0,00	0,00	0,00
		0,00	0,00	0,00	-115,30	-115,30
	offene Verbindlichkeiten	0,00				
	offene Forderungen	0,00				
1000026	Betriebe der Wasserversorgung Kap. Z (2005 bis 2023)					
	Auszahlungen - Investitionen - Mittelverwendung	0,00	0,00	0,00	0,00	0,00
	Einzahlungen - Finanzierung - Mittelherkunft	0,00	0,00	0,00	0,00	0,00
		0,00	0,00	0,00	0,00	0,00
	offene Verbindlichkeiten	0,00				
	offene Forderungen	0,00				
1000045	Betriebe der Abwasserbeseitigu Kap. (2005 bis 2023)					
	Auszahlungen - Investitionen - Mittelverwendung	0,00	0,00	0,00	0,00	0,00
	Einzahlungen - Finanzierung - Mittelherkunft	0,00	0,00	0,00	0,00	0,00
		0,00	0,00	0,00	0,00	0,00
	offene Verbindlichkeiten	0,00				
	offene Forderungen	0,00				
1000057	Siedlungserweiterung Nöhagen (2017 bis 2024)					
	Auszahlungen - Investitionen - Mittelverwendung	9.753,60	9.800,00	-46,40	218.271,14	228.024,74
	Einzahlungen - Finanzierung - Mittelherkunft	-4.664,26	1.200,00	-5.864,26	232.689,00	228.024,74
		-14.417,86	-8.600,00	-5.817,86	14.417,86	0,00
	offene Verbindlichkeiten	0,00				
	offene Forderungen	0,00				
1000064	Siedlungsstraße Nöhagen West (2019 bis 2024)					
	Auszahlungen - Investitionen - Mittelverwendung	10.335,04	11.000,00	-664,96	54.348,66	64.683,70
	Einzahlungen - Finanzierung - Mittelherkunft	0,00	0,00	0,00	70.000,00	70.000,00
		-10.335,04	-11.000,00	664,96	15.651,34	5.316,30
	offene Verbindlichkeiten	0,00				
	offene Forderungen	0,00				

<b>Salden Finanzierungsergebnisse</b>		<b>RA 2023</b>	<b>VA 2023</b>	<b>RA - VA</b>	<b>RA Vorjahre</b>	<b>RA Gesamt</b>
1000063	WVA Siedlung Nöhagen West (2019 bis 2024)					
	Auszahlungen - Investitionen - Mittelverwendung	15.272,35	17.700,00	-2.427,65	42.287,40	57.559,75
	Einzahlungen - Finanzierung - Mittelherkunft	60.000,00	60.000,00	0,00	0,00	60.000,00
		44.727,65	42.300,00	2.427,65	-42.287,40	2.440,25
	offene Verbindlichkeiten	0,00				
	offene Forderungen	0,00				
1000062	ABA u. RW Kanal Siedlung Nöhagen W (2020 bis 2024)					
	Auszahlungen - Investitionen - Mittelverwendung	18.348,33	20.600,00	-2.251,67	174.423,20	192.771,53
	Einzahlungen - Finanzierung - Mittelherkunft	195.000,00	195.000,00	0,00	0,00	195.000,00
		176.651,67	174.400,00	2.251,67	-174.423,20	2.228,47
	offene Verbindlichkeiten	0,00				
	offene Forderungen	0,00				
1000065	Retentionsbecken (2020 bis 2024)					
	Auszahlungen - Investitionen - Mittelverwendung	25.936,95	26.000,00	-63,05	23.083,46	49.020,41
	Einzahlungen - Finanzierung - Mittelherkunft	49.000,00	49.100,00	-100,00	0,00	49.000,00
		23.063,05	23.100,00	-36,95	-23.083,46	-20,41
	offene Verbindlichkeiten	0,00				
	offene Forderungen	0,00				
1000054	Breitbandausbau (2017 bis 2028)					
	Auszahlungen - Investitionen - Mittelverwendung	12.731,43	34.000,00	-21.268,57	21.207,72	33.939,15
	Einzahlungen - Finanzierung - Mittelherkunft	0,00	15.900,00	-15.900,00	39.616,60	39.616,60
		-12.731,43	-18.100,00	5.368,57	18.408,88	5.677,45
	offene Verbindlichkeiten	0,00				
	offene Forderungen	0,00				
1894100	Veranstaltungszentrum Lobendorf (2023 bis 2024)					
	Auszahlungen - Investitionen - Mittelverwendung	9.424,03	30.000,00	-20.575,97	0,00	9.424,03
	Einzahlungen - Finanzierung - Mittelherkunft	60.000,00	60.000,00	0,00	0,00	60.000,00
		50.575,97	30.000,00	20.575,97	0,00	50.575,97
	offene Verbindlichkeiten	910,82				
	offene Forderungen	0,00				
<b>Saldo Investive Einzelvorhaben</b>		<b>160.332,03</b>	<b>36.800,00</b>	<b>123.532,03</b>	<b>196.286,19</b>	<b>356.618,22</b>
	offene Verbindlichkeiten	1.938,29				
	offene Forderungen	0,00				

<b>Salden Finanzierungsergebnisse</b>	<b>RA 2023</b>	<b>VA 2023</b>	<b>RA - VA</b>	<b>RA Vorjahre</b>	<b>RA Gesamt</b>
<b>Saldo der gesamten Investitionstätigkeit</b>	<b>64.972,25</b>	<b>-90.700,00</b>	<b>155.672,25</b>	<b>196.286,19</b>	<b>261.258,44</b>
offene Verbindlichkeiten	1.938,29				
offene Forderungen	0,00				

Nachweis Kundenforderungen



Konto	Bezeichnung	Saldo Brutto 31.12.2022	Saldo Brutto 31.12.2023	Netto	USt
	<b>Nicht voranschlagswirksame Gebarung</b>				
0/000000+361100	Stempelgebühren	127,80	149,90	149,90	0,00
0/000000+369000	Diverse Verwahrgelder	0,00	5.502,57	4.585,47	917,10
	<b>Summe Nicht voranschlagswirksame Gebarung</b>	<b>127,80</b>	<b>5.652,47</b>	<b>4.735,37</b>	<b>917,10</b>
	<b>015000 Pressestelle, Amtsblatt und Öffentlichkeitsarbeit</b>				
2/015000+810000	Erlöse für Inserate	230,00	160,00	160,00	0,00
	<b>Summe 015000 Pressestelle, Amtsblatt und Öffentlichkeitsarbeit</b>	<b>230,00</b>	<b>160,00</b>	<b>160,00</b>	<b>0,00</b>
	<b>131000 Bau und Feuerpolizei</b>				
2/131000+816000	Ersatz d. Sachverständ.Kosten	0,00	65,00	65,00	0,00
	<b>Summe 131000 Bau und Feuerpolizei</b>	<b>0,00</b>	<b>65,00</b>	<b>65,00</b>	<b>0,00</b>
	<b>164000 Förderung der Brandbekämpfung und Brandverhütung</b>				
1/164000-670000	Versicherungen	1.757,23	1.696,91	1.696,91	0,00
	<b>Summe 164000 Förderung der Brandbekämpfung und Brandverhütung</b>	<b>1.757,23</b>	<b>1.696,91</b>	<b>1.696,91</b>	<b>0,00</b>
	<b>211000 Volksschule</b>				
2/211000+816000	Benützungsentgelte für Turnsaal	150,00	0,00	0,00	0,00
	<b>Summe 211000 Volksschule</b>	<b>150,00</b>	<b>0,00</b>	<b>0,00</b>	<b>0,00</b>
	<b>240000 Kindergärten</b>				
2/240000+808000	Essensbeiträge	690,04	635,00	561,94	73,06
2/240000+810100	Elternbeiträge	1.600,08	1.789,92	1.584,00	205,92
2/240000+810110	Nachmittagsbetreuung	1.350,01	900,00	796,44	103,56
2/240000+810200	Beförderungskostenbeiträge	2.706,06	3.146,07	2.784,14	361,93
	<b>Summe 240000 Kindergärten</b>	<b>6.346,19</b>	<b>6.470,99</b>	<b>5.726,52</b>	<b>744,47</b>
	<b>250000 Schülerhorte</b>				
2/250000+808000	Essensbeiträge Nachmittagsbetreuung Volksschule	0,00	1.595,00	1.595,00	0,00
2/250000+810000	Nachmittagsbetreuung Volksschule	0,00	2.560,00	2.560,00	0,00
	<b>Summe 250000 Schülerhorte</b>	<b>0,00</b>	<b>4.155,00</b>	<b>4.155,00</b>	<b>0,00</b>
	<b>262000 Sportplätze</b>				
2/262000+811000	Erlöse Aus Vermietg. u. Verp.	0,00	2,00	2,00	0,00
	<b>Summe 262000 Sportplätze</b>	<b>0,00</b>	<b>2,00</b>	<b>2,00</b>	<b>0,00</b>

Konto	Bezeichnung	Saldo Brutto 31.12.2022	Saldo Brutto 31.12.2023	Netto	USt
<b>817000</b>	<b>Friedhöfe (einschließlich Einsegnungshallen und Krematorien)</b>				
2/817000+852000	Grabstellengebühren	26,00	130,00	130,00	0,00
2/817000+852100	Beerdigungsgebühren	750,00	0,00	0,00	0,00
2/817000+852110	Benützungsggeb. Aufbahrungsh.	210,00	0,00	0,00	0,00
	<b>Summe 817000 Friedhöfe (einschließlich Einsegnungshallen und Krematorien)</b>	<b>986,00</b>	<b>130,00</b>	<b>130,00</b>	<b>0,00</b>
<b>820000</b>	<b>Wirtschaftshöfe</b>				
2/820000+810100	Nebenerlöse Bauhof	15,00	174,00	174,00	0,00
	<b>Summe 820000 Wirtschaftshöfe</b>	<b>15,00</b>	<b>174,00</b>	<b>174,00</b>	<b>0,00</b>
<b>846000</b>	<b>Wohn- und Geschäftsgebäude</b>				
2/846000+811100	Vermietung Garage 20% UST	14,08	7,15	5,96	1,19
2/846000+811400	Heizkosten Arzthaus - Wohnungen 20%	315,41	102,08	92,80	9,28
2/846000+811500	Betriebskostensätze Arzthaus - Wo	78,89	407,49	370,44	37,05
	<b>Summe 846000 Wohn- und Geschäftsgebäude</b>	<b>408,38</b>	<b>516,72</b>	<b>469,20</b>	<b>47,52</b>
<b>850000</b>	<b>Betriebe der Wasserversorgung</b>				
2/850000+300100	Kapitaltransfers von Bund (FZ KPC - WVA BA 05)	14.892,09	12.394,72	12.394,72	0,00
2/850000+300200	Kapitaltransfers von Bund (FZ KPC - ABA BA 09 (LIS - antlg. WVA)	14.823,10	13.974,60	13.974,60	0,00
2/850000+307000	Wasseranschluss- und Ergänzungsabgabe	6.162,48	0,00	0,00	0,00
2/850000+829000	Sonstige Einnahmen	0,00	445,14	370,95	74,19
2/850000+852000	Bereitstellungsgebühren	2.163,88	1.861,85	1.692,58	169,27
2/850000+852100	Wasserbezugsgebühren	8.986,76	2.881,63	2.619,66	261,97
	<b>Summe 850000 Betriebe der Wasserversorgung</b>	<b>47.028,31</b>	<b>31.557,94</b>	<b>31.052,51</b>	<b>505,43</b>
<b>851000</b>	<b>Betriebe der Abwasserbeseitigung</b>				
2/851000+300100	Kapitaltransfers von Bund (FZ KPC - ABA BA 01)	397.208,10	348.425,46	348.425,46	0,00
2/851000+300200	Kapitaltransfers von Bund (FZ KPC - ABA BA 02)	534.784,88	475.991,84	475.991,84	0,00
2/851000+300400	Kapitaltransfers von Bund (FZ KPC - ABA BA 09 (LIS))	52.554,62	49.546,26	49.546,26	0,00
2/851000+307000	Kanaleinmündungsabgaben	3.333,44	833,48	757,71	75,77
2/851000+852100	Kanalbenützungsggebühren	2.969,92	2.934,04	2.667,31	266,73
	<b>Summe 851000 Betriebe der Abwasserbeseitigung</b>	<b>990.850,96</b>	<b>877.731,08</b>	<b>877.388,58</b>	<b>342,50</b>
<b>851200</b>	<b>Betriebe der Abwasserbeseitigung</b>				
2/851200+300300	Kapitaltransfers von Bund (FZ KPC - ABA BA 07)	100.338,87	94.505,48	94.505,48	0,00
2/851200+852100	Kanalbenützungsggebühren Lobendorf	0,00	32,58	29,62	2,96
	<b>Summe 851200 Betriebe der Abwasserbeseitigung</b>	<b>100.338,87</b>	<b>94.538,06</b>	<b>94.535,10</b>	<b>2,96</b>

**Rechnungsabschluss 2023**

Gemeinde Weinzierl am Walde

**Nachweis Kundenforderungen**

Konto	Bezeichnung	Saldo Brutto 31.12.2022	Saldo Brutto 31.12.2023	Netto	USt
<b>851930</b>	<b>Betriebe der Abwasserbeseitigung Leitungskataster</b>				
6/851930+305000	Finanzierungsbeitrag d. AWGs	835,20	0,00	0,00	0,00
	<b>Summe 851930 Betriebe der Abwasserbeseitigung Leitungskataster</b>	<b>835,20</b>	<b>0,00</b>	<b>0,00</b>	<b>0,00</b>
<b>920000</b>	<b>Ausschließliche Gemeindeabgaben</b>				
2/920000+830000	Grundsteuer A	-484,10	-412,51	-412,51	0,00
2/920000+831000	Grundsteuer B	816,97	1.478,94	1.478,94	0,00
2/920000+833000	Kommunalsteuer	6.205,59	4.826,99	4.826,99	0,00
2/920000+837000	Vergnügungsabgabe	5.520,00	280,00	280,00	0,00
2/920000+838000	Hundeabgabe	350,00	325,00	325,00	0,00
2/920000+841000	Gebrauchsabgaben	221,80	0,00	0,00	0,00
2/920000+849000	Nebenansprüche	22,06	28,06	28,06	0,00
2/920000+850000	Aufschliessungsabgaben	27.532,01	60.463,74	60.463,74	0,00
2/920000+856000	Verwaltungsabgaben	199,90	267,40	267,40	0,00
	<b>Summe 920000 Ausschließliche Gemeindeabgaben</b>	<b>40.384,23</b>	<b>67.257,62</b>	<b>67.257,62</b>	<b>0,00</b>
<b>921000</b>	<b>Zwischen Ländern und Gemeinden gete Abgaben</b>				
2/921000+834000	Fremdenverkehrsabgaben	169,00	56,00	56,00	0,00
	<b>Summe 921000 Zwischen Ländern und Gemeinden gete Abgaben</b>	<b>169,00</b>	<b>56,00</b>	<b>56,00</b>	<b>0,00</b>
	<b>Gesamt</b>	<b>Brutto</b>	<b>Brutto</b>	<b>Netto</b>	<b>USt</b>
		<b>31.12.2022</b>	<b>31.12.2023</b>		
		<b>1.189.627,17</b>	<b>1.090.163,79</b>	<b>1.087.603,81</b>	<b>2.559,98</b>
		<b>Einnahmen</b>	<b>1.088.466,88</b>	<b>1.085.906,90</b>	<b>2.559,98</b>
		<b>Ausgaben</b>	<b>1.696,91</b>	<b>1.696,91</b>	<b>0,00</b>

**Forderungen**

Konto	Bezeichnung	Saldo lt. Konto 31.12.2022	Saldo lt. Konto 31.12.2023	Offen	Differenz
230000	Kurzfristige Forderungen aus Lieferungen und Leistungen	9.461,42	18.821,51	18.821,51	0,00
231000	Langfristige Forderungen aus Lieferungen und Leistungen	1.114.601,66	994.838,36	994.838,36	0,00
233000	Forderungen aus Abgaben	65.564,09	76.503,92	76.503,92	0,00
<b>Summe</b>		<b>1.189.627,17</b>	<b>1.090.163,79</b>	<b>1.090.163,79</b>	<b>0,00</b>



Nachweis Lieferantenverbindlichkeiten



Konto	Bezeichnung	Saldo Brutto 31.12.2022	Saldo Brutto 31.12.2023	Netto	USt
<b>Nicht voranschlagswirksame Gebarung</b>					
0/000000+270000	Finanzamt - Vorsteuerbeträge	1.838,31	14.365,99	14.365,99	0,00
9/000000-360000	Verbindlichkeiten aus Steuern	553,63	9.926,90	9.926,90	0,00
9/000000-369100	Gutscheine Kinderweihnachtsgeld	0,00	370,00	370,00	0,00
<b>Summe Nicht voranschlagswirksame Gebarung</b>		<b>-1.284,68</b>	<b>-4.069,09</b>	<b>-4.069,09</b>	<b>0,00</b>
<b>010000 Gemeindeamt</b>					
1/010000-430000	Lebensmittel	23,96	31,04	31,04	0,00
1/010000-630000	Postdienste	127,57	177,55	177,55	0,00
1/010000-631000	Telekommunikationsdienste	180,77	338,93	338,93	0,00
1/010000-631100	Weitere Telekom-Entgelte	2,00	0,00	0,00	0,00
1/010000-728300	Entgelte für Gdb-Abfragen	22,70	0,00	0,00	0,00
<b>Summe 010000 Gemeindeamt</b>		<b>357,00</b>	<b>547,52</b>	<b>547,52</b>	<b>0,00</b>
<b>015000 Pressestelle, Amtsblatt und Öffentlichkeitsarbeit</b>					
1/015000-630000	Postdienste	143,31	173,18	144,32	28,86
<b>Summe 015000 Pressestelle, Amtsblatt und Öffentlichkeitsarbeit</b>		<b>143,31</b>	<b>173,18</b>	<b>144,32</b>	<b>28,86</b>
<b>016000 Elektronische Datenverarbeitung</b>					
1/016000-728200	Nutzungs- u. Wartungsentgelt - K5 - Elak	0,00	55,84	55,84	0,00
<b>Summe 016000 Elektronische Datenverarbeitung</b>		<b>0,00</b>	<b>55,84</b>	<b>55,84</b>	<b>0,00</b>
<b>091000 Personalausbildung und Personalfort</b>					
1/091000-728000	Schulung der Bediensteten	0,00	28,00	28,00	0,00
<b>Summe 091000 Personalausbildung und Personalfort</b>		<b>0,00</b>	<b>28,00</b>	<b>28,00</b>	<b>0,00</b>
<b>164000 Förderung der Brandbekämpfung und Brandverhütung</b>					
1/164000-670000	Versicherungen	2.122,16	2.122,16	2.122,16	0,00
1/164000-710000	Öffentliche Abgaben (Ausgaben)	-54,25	0,00	0,00	0,00
<b>Summe 164000 Förderung der Brandbekämpfung und Brandverhütung</b>		<b>2.067,91</b>	<b>2.122,16</b>	<b>2.122,16</b>	<b>0,00</b>
<b>211000 Volksschule</b>					
1/211000-400100	Lehrmittel	0,00	70,80	70,80	0,00
1/211000-600000	Strom	0,00	1.017,76	1.017,76	0,00
1/211000-631000	Telekommunikationsdienste	91,45	12,54	12,54	0,00
1/211000-631100	Telekomm.Dienste - Entgelte F. Durc	2,00	0,00	0,00	0,00
<b>Summe 211000 Volksschule</b>		<b>93,45</b>	<b>1.101,10</b>	<b>1.101,10</b>	<b>0,00</b>

Konto	Bezeichnung	Saldo Brutto 31.12.2022	Saldo Brutto 31.12.2023	Netto	USt
<b>240000</b>	<b>Kindergärten</b>				
1/240000-600000	Strom	0,00	705,74	588,11	117,63
1/240000-631000	Telekommunikationsdienste	21,40	28,39	23,66	4,73
	<b>Summe 240000 Kindergärten</b>	<b>21,40</b>	<b>734,13</b>	<b>611,77</b>	<b>122,36</b>
<b>250000</b>	<b>Schülerhorte</b>				
1/250000-430100	Lebensmittel	0,00	71,14	71,14	0,00
	<b>Summe 250000 Schülerhorte</b>	<b>0,00</b>	<b>71,14</b>	<b>71,14</b>	<b>0,00</b>
<b>611000</b>	<b>Landesstraßen</b>				
5/611000-002000	Errichtung von Nebenanlagen	1.658,66	0,00	0,00	0,00
	<b>Summe 611000 Landesstraßen</b>	<b>1.658,66</b>	<b>0,00</b>	<b>0,00</b>	<b>0,00</b>
<b>814000</b>	<b>Straßenreinigung</b>				
1/814000-618000	Instandhaltung der Winterdienstgerä	1.387,00	0,00	0,00	0,00
	<b>Summe 814000 Straßenreinigung</b>	<b>1.387,00</b>	<b>0,00</b>	<b>0,00</b>	<b>0,00</b>
<b>820000</b>	<b>Wirtschaftshöfe</b>				
1/820000-631000	Telekommunikationsdienste	0,00	35,47	35,47	0,00
5/820000-042000	Instandsetzung Bauhoflager	0,00	910,81	910,81	0,00
	<b>Summe 820000 Wirtschaftshöfe</b>	<b>0,00</b>	<b>946,28</b>	<b>946,28</b>	<b>0,00</b>
<b>840000</b>	<b>Grundbesitz</b>				
1/840000-710000	Öffentliche Abgaben (Ausgaben)	-3,75	0,00	0,00	0,00
	<b>Summe 840000 Grundbesitz</b>	<b>-3,75</b>	<b>0,00</b>	<b>0,00</b>	<b>0,00</b>
<b>840100</b>	<b>Grundstücksankauf Weinzierl</b>				
5/840100-000100	Nebenkosten Grunderwerb	0,00	116,66	116,66	0,00
	<b>Summe 840100 Grundstücksankauf Weinzierl</b>	<b>0,00</b>	<b>116,66</b>	<b>116,66</b>	<b>0,00</b>
<b>850000</b>	<b>Betriebe der Wasserversorgung</b>				
1/850000-600000	Strom	0,00	11.997,00	9.997,50	1.999,50
1/850000-631000	Telekommunikationsdienste	0,00	72,49	60,41	12,08
	<b>Summe 850000 Betriebe der Wasserversorgung</b>	<b>0,00</b>	<b>12.069,49</b>	<b>10.057,91</b>	<b>2.011,58</b>
<b>851000</b>	<b>Betriebe der Abwasserbeseitigung</b>				
1/851000-631000	Telekommunikationsdienste	0,00	33,38	27,82	5,56
	<b>Summe 851000 Betriebe der Abwasserbeseitigung</b>	<b>0,00</b>	<b>33,38</b>	<b>27,82</b>	<b>5,56</b>

Konto	Bezeichnung	Saldo Brutto 31.12.2022	Saldo Brutto 31.12.2023	Netto	USt
<b>894100</b>	<b>Veranstaltungshalle/Veranstaltungszentrum</b>				
5/894100-010000	Gebäude und Bauten - Veranstaltungszentrum Lobendorf	0,00	910,82	910,82	0,00
	<b>Summe 894100 Veranstaltungshalle/Veranstaltungszentrum</b>	<b>0,00</b>	<b>910,82</b>	<b>910,82</b>	<b>0,00</b>
	<b>Gesamt</b>	<b>Brutto 31.12.2022</b>	<b>Brutto 31.12.2023</b>	<b>Netto</b>	<b>USt</b>
		<b>4.440,30</b>	<b>14.840,61</b>	<b>12.672,25</b>	<b>2.168,36</b>
		<b>Ausgaben</b>	<b>29.206,60</b>	<b>27.038,24</b>	<b>2.168,36</b>
		<b>Einnahmen</b>	<b>14.365,99</b>	<b>14.365,99</b>	<b>0,00</b>

**Verbindlichkeiten**

Konto	Bezeichnung	Saldo lt. Konto 31.12.2022	Saldo lt. Konto 31.12.2023	Offen	Differenz
331000	Kurzfristige Verbindlichkeiten aus Lieferungen und Leistungen	4.440,30	14.840,61	14.840,61	0,00
332000	Langfristige Verbindlichkeiten aus Lieferungen und Leistungen	0,00	0,00	0,00	0,00
333000	Kurzfristige Verbindlichkeiten aus Abgaben	0,00	0,00	0,00	0,00
<b>Summe</b>		<b>4.440,30</b>	<b>14.840,61</b>	<b>14.840,61</b>	<b>0,00</b>



Nettovermögensveränderungsrechnung (Anlage 1d)



Nettovermögensveränderungsrechnung	Saldo der Eröffnungsbilanz	Kumuliertes Nettoergebnis	Haushalts-rücklagen	Neubewertungs-rücklagen	Fremdwährungs-umrechnungs-rücklagen	Summe Nettovermögen
<b>Nettovermögen zum 31.12.2022</b>	<b>4.640.943,14</b>	<b>240.852,84</b>	<b>5.418.226,91</b>	<b>0,00</b>	<b>0,00</b>	<b>10.300.022,89</b>
1. Änderungen der Ansatz- und Bewertungsmethoden	0,00	0,00	XXXXXXXXXXXXXXXX	0,00	0,00	0,00
2. Nacherfassung von Vermögenswerten	0,00	0,00	0,00	0,00	0,00	0,00
3. Änderung der erstmaligen Eröffnungsbilanz (gem. § 38 Abs. 8)	0,00	0,00	0,00	0,00	0,00	0,00
<b>Angepasstes Nettovermögen zum 31.12.2022</b>	<b>4.640.943,14</b>	<b>240.852,84</b>	<b>5.418.226,91</b>	<b>0,00</b>	<b>0,00</b>	<b>10.300.022,89</b>
4. Veränderung aus der Bewertung von zur Veräußerung verfügbarer Finanzinstrumente	XXXXXXXXXXXXXXXX	XXXXXXXXXXXXXXXX	XXXXXXXXXXXXXXXX	0,00	XXXXXXXXXXXXXXXX	0,00
5. Veränderung aus der Bewertung von Beteiligungen	XXXXXXXXXXXXXXXX	XXXXXXXXXXXXXXXX	XXXXXXXXXXXXXXXX	0,00	XXXXXXXXXXXXXXXX	0,00
6. Veränderung aus der Umrechnung von Vermögen und Fremdmittel in fremder Währung	XXXXXXXXXXXXXXXX	XXXXXXXXXXXXXXXX	XXXXXXXXXXXXXXXX	XXXXXXXXXXXXXXXX	0,00	0,00
<b>Summe Nettoveränderung, die nicht in die Ergebnisrechnung eingegangen ist</b>						
7. Nettoergebnis des Finanzjahres (SA0)	XXXXXXXXXXXXXXXX	-88.437,73	XXXXXXXXXXXXXXXX	XXXXXXXXXXXXXXXX	XXXXXXXXXXXXXXXX	-88.437,73
8. Zuweisung und Entnahmen von Haushaltsrücklagen (SU23)	XXXXXXXXXXXXXXXX	88.437,73	-88.437,73	XXXXXXXXXXXXXXXX	XXXXXXXXXXXXXXXX	0,00
<b>Nettovermögen zum 31.12.2023</b>	<b>4.640.943,14</b>	<b>240.852,84</b>	<b>5.329.789,18</b>	<b>0,00</b>	<b>0,00</b>	<b>10.211.585,16</b>



Nachweis über Transferzahlungen (Anlage 6a)



Haushaltskonto	Bezeichnung Ansatz	Bezeichnung Post	Summe Einzahlungen	Summe Auszahlungen
<b>Transferzahlungen von/an Bund, Bundesfonds, Bundeskammern</b>				
<b>Gesamtsumme Transferzahlungen von/an Bund, Bundesfonds, Bundeskammern</b>			<b>1.557.289,62</b>	<b>0,00</b>
<b>Summe Kapitaltransfers</b>			<b>130.083,30</b>	<b>0,00</b>
<b>Summe Laufende Transfers</b>			<b>1.427.206,32</b>	<b>0,00</b>
2/240000+860100	Kindergärten	Lohnkostenzuschuss	5.058,00	
2/850000+300100	Betriebe der Wasserversorgung	Kapitaltransfers von Bund (FZ KPC - WVA BA 05)	2.497,37	
2/850000+300200	Betriebe der Wasserversorgung	Kapitaltransfers von Bund (FZ KPC - ABA BA 09 (LIS - antlg...	848,50	
2/850000+300210	Betriebe der Wasserversorgung	Kapitaltransfers von Bund (FZ KPC - ABA BA 10 (LIS - antlg...	1.111,89	
2/850000+300300	Betriebe der Wasserversorgung	Kapitaltransfers von Bund (FZ KPC - WVA BA 22)	2.324,00	
2/850000+860100	Betriebe der Wasserversorgung	Zinsenzuschuss (FZ KPC - WVA BA 05)	3.497,63	
2/850000+860300	Betriebe der Wasserversorgung	Zinsenzuschuss (FZ KPC - ABA BA 09 (LIS - antlg. WVA)	26,65	
2/851000+300100	Betriebe der Abwasserbeseitigung	Kapitaltransfers von Bund (FZ KPC - ABA BA 01)	48.782,64	
2/851000+300200	Betriebe der Abwasserbeseitigung	Kapitaltransfers von Bund (FZ KPC - ABA BA 02)	58.793,04	
2/851000+300400	Betriebe der Abwasserbeseitigung	Kapitaltransfers von Bund (FZ KPC - ABA BA 09 (LIS))	3.008,36	
2/851000+300410	Betriebe der Abwasserbeseitigung	Kapitaltransfers von Bund (FZ KPC - ABA BA 10 (LIS - antlg. ABA)	1.739,11	
2/851000+300500	Betriebe der Abwasserbeseitigung	Kapitaltransfers von Bund (FZ KPC - ABA BA 06)	1.710,00	
2/851000+860100	Betriebe der Abwasserbeseitigung	Zinsenzuschuss (FZ KPC - ABA BA 01)	47.665,36	
2/851000+860300	Betriebe der Abwasserbeseitigung	Zinsenzuschuss (FZ KPC - ABA BA 02)	43.883,96	
2/851000+860500	Betriebe der Abwasserbeseitigung	Zinsenzuschuss (FZ KPC - ABA BA 09 (LIS))	94,49	
2/851100+300600	Betriebe der Abwasserbeseitigung	Kapitaltransfers von Bund (FZ KPC - ABA BA 08)	3.435,00	
2/851200+300300	Betriebe der Abwasserbeseitigung	Kapitaltransfers von Bund (FZ KPC - ABA BA 07)	5.833,39	
2/851200+860400	Betriebe der Abwasserbeseitigung	Zinsenzuschuss (FZ KPC - ABA BA 07)	69,61	
2/925000+859400	Ertragsanteile an gemeinschaftliche Bundesabgaben	Ertragsanteile Bv-Schl.(Kest.)	1.243.227,62	
2/940000+860000	Bedarfszuweisungen	Transfers von Bund zur Wiederherstellung des Gleichgewichts im Haushalt	9.719,00	
2/941000+860000	Sonstige Finanzzuweisungen nach dem	Finanzzuw. d. Bundes - P. 24 Fag	73.964,00	

Haushaltskonto	Bezeichnung Ansatz	Bezeichnung Post	Summe Einzahlungen	Summe Auszahlungen
<b>Transferzahlungen von/an Länder, Landesfonds, Landeskammern</b>				
<b>Gesamtsumme Transferzahlungen von/an Länder, Landesfonds, Landeskammern</b>			<b>533.564,79</b>	<b>543.166,80</b>
<b>Summe Kapitaltransfers</b>			<b>32.261,90</b>	<b>0,00</b>
<b>Summe Laufende Transfers</b>			<b>501.302,89</b>	<b>543.166,80</b>
2/240000+861000	Kindergärten	Transfers von Ländern, Landesfonds und Landeskammern	1.400,00	
2/240000+861200	Kindergärten	Zinsenzuschuss Nö (Fiktives Darlehe	721,23	
2/519200+861000	Gesunde Gemeinde	Sonstige Zuschüsse & Förderungen	400,00	
2/846000+861000	Wohn- und Geschäftsgebäude	Laufende Transferzahlungen von Länd Landesfonds und Landeskammern	14.050,00	
2/870000+861000	Elektrizitätsversorgung - PV-Anlagen	Transfers von Ländern, Landesfonds und Landeskammern	15.036,00	
2/870000+871000	Elektrizitätsversorgung - PV-Anlagen	Kapitaltransfers aus Gemeinde-Bedarfszuweisungsmittel	5.000,00	
2/921000+861000	Zwischen Ländern und Gemeinden gete Abgaben	Transfers von Ländern, Landesfonds und Landeskammern	7.381,36	
2/940000+861000	Bedarfszuweisungen	Bedarfszuweisung I	165.469,45	
2/940000+871100	Bedarfszuweisungen	Bedarfszuweisung II "Härteausgleich"	10.618,85	
6/240000+301000	Kindergärten	Kapitaltransfers von NÖ Schul- und Kindergartenfonds	17.500,00	
6/612000+871000	Gemeindestraßen	Bedarfszuweisung Iii	180.000,00	
6/612990+301000	Gemeindestraßen	Zuschüsse n. d. Kat.Fondsgesetz	361,90	
6/710000+301000	Land- und forstwirtschaftlicher Weg	Landesbeitrag (Abt. Güterwege)	14.400,00	
6/710000+871000	Land- und forstwirtschaftlicher Weg	Bedarfszuweisung Iii	6.600,00	
6/816000+871000	Öffentliche Beleuchtung und öffentl Uhren	Bedarfszuweisung Iii	14.626,00	
6/820000+871000	Wirtschaftshöfe	Bedarfszuweisung Iii	20.000,00	
6/894100+871000	Veranstaltungshalle/Veranstaltungszentrum	Bedarfszuweisung Iii	60.000,00	
1/419000-751000	Sonstige Einrichtungen und Maßnahme	Wohnsitzgemeindebeitrag - Shg		-1.350,00
1/419000-751100	Sonstige Einrichtungen und Maßnahme	Beitrag Gem. Par. 50 Shg		179.535,72
1/439000-751000	Sonstige Einrichtungen und Maßnahme	Jugendwohlfahrtsumlage		34.462,02
1/562000-752000	Sprengelbeiträge	Sprengelb. Nökas (Zweckaufw.)		329.561,72
1/562100-752000	Sprengelbeiträge	Sprengelb. Nökas (Verw.Aufw.)		7,32
1/921000-751000	Zwischen Ländern und Gemeinden gete Abgaben	Laufende Transferzahlungen an Lände und Landesfonds		950,02
<b>Transferzahlungen von/an Gemeinden, Gemeindeverbände, Gemeindefonds</b>				
<b>Gesamtsumme Transferzahlungen von/an Gemeinden, Gemeindeverbände, Gemeindefonds</b>			<b>0,00</b>	<b>123.832,64</b>
<b>Summe Kapitaltransfers</b>			<b>0,00</b>	<b>0,00</b>
<b>Summe Laufende Transfers</b>			<b>0,00</b>	<b>123.832,64</b>
1/022000-752000	Standesamt	Beitrag an Standes/Staatsbürgerscha		18.500,00
1/212000-752000	Neue Mittelschulen	Schulumlagen Haupt- u. Mittelschule		69.700,00
1/213000-752000	Sonderschule	Schulerhaltungsbeitrag		4.000,00
1/214000-752000	Polytechnischer Lehrgang	Schulumlage Polytechnische Schule		5.532,64
1/320000-752000	Ausbildung in Musik und darstellend Kunst	Beitrag für Musikschulverband		26.100,00

Haushaltskonto	Bezeichnung Ansatz	Bezeichnung Post	Summe Einzahlungen	Summe Auszahlungen
<b>Transferzahlungen von/an Sozialversicherungsträger</b>				
	<b>Gesamtsumme Transferzahlungen von/an Sozialversicherungsträger</b>		<b>0,00</b>	<b>0,00</b>
	<b>Summe Kapitaltransfers</b>		<b>0,00</b>	<b>0,00</b>
	<b>Summe Laufende Transfers</b>		<b>0,00</b>	<b>0,00</b>
<b>Transferzahlungen von/an sonst. Träger des öffentlichen Rechts</b>				
	<b>Gesamtsumme Transferzahlungen von/an sonst. Träger des öffentlichen Rechts</b>		<b>835,20</b>	<b>12.315,60</b>
	<b>Summe Kapitaltransfers</b>		<b>835,20</b>	<b>1.800,00</b>
	<b>Summe Laufende Transfers</b>		<b>0,00</b>	<b>10.515,60</b>
6/851930+305000	Betriebe der Abwasserbeseitigung Leitungskataster	Finanzierungsbeitrag d. AWGs	835,20	
1/163000-754000	Freiwillige Feuerwehr	Zahlg. a. Freiw. Feuerwehren		10.080,00
1/163000-774000	Freiwillige Feuerwehr	Zuschüsse f. Ausrüstung		1.800,00
1/531000-754000	Warndienste	Kostenbeitrag für Warn- und Alarmdi		435,60
	<b>Gesamtsumme</b>		<b>2.091.689,61</b>	<b>679.315,04</b>



Nachweis über Haushaltsrücklagen und  
Zahlungsmittelreserven (Anlage 6b)



Haushaltsrücklagen		Rücklagenstand			Rücklagenstand	Zahlungsmittelreserven		
Nr.	Verwendungszweck	31.12.2022	Zuführungen	Entnahmen	31.12.2023	31.12.2022	31.12.2023	Konto-/Sparbuchnummer
8/9990934/00001	Abwasserbeseitigung IX	734.776,06	76.670,70	289.770,88	521.675,88	734.776,06	521.675,88	ZW 20 294020 AT11 4715 0214 2198 4001
8/9990934/00002	Abfertigungs- u. Dienstjubiläumrücklage	40.361,58	13.003,04		53.364,62	40.361,58	53.364,62	ZW 21 294021 AT71 3239 7000 3096 6592
8/9990934/00003	Wasserversorgung I	109.765,67	42,09	64.365,40	45.442,36	109.765,67	45.442,36	ZW 22 294022 AT38 4715 0214 2198 4000
8/9990934/00006	Mietzinsrücklage Arzthaus	41.907,38	9.194,29		51.101,67	41.907,38	51.101,67	ZW 25 294025 AT04 3239 7000 3096 9059
8/9990934/00007	Aufschließungsabgabenrücklage	170.609,13	106.739,35		277.348,48	170.609,13	277.348,48	ZW 26 294026
8/9990934/00008	Siedlungsgebiet Nöhagen West	0,91			0,91	0,91	0,91	ZW 27 294027 AT47 3239 7072 0110 0130
<b>Zweckgebundene Haushaltsrücklagen</b>		<b>1.097.420,73</b>	<b>205.649,47</b>	<b>354.136,28</b>	<b>948.933,92</b>	<b>1.097.420,73</b>	<b>948.933,92</b>	
8/9990935/00001	Rücklage aus 50 % des Eröffnungsbilanzsaldos	4.320.806,18		319.933,08	4.000.873,10			
<b>Allgemeine Haushaltsrücklagen</b>		<b>4.320.806,18</b>	<b>0,00</b>	<b>319.933,08</b>	<b>4.000.873,10</b>			
8/9997935/00001	Haushaltspotential Rücklage	0,00	379.982,16		379.982,16			
<b>Allgemeine Rücklage ohne ZMR</b>		<b>0,00</b>	<b>379.982,16</b>	<b>0,00</b>	<b>379.982,16</b>			
<b>Gesamtsummen</b>		<b>5.418.226,91</b>	<b>585.631,63</b>	<b>674.069,36</b>	<b>5.329.789,18</b>	<b>1.097.420,73</b>	<b>948.933,92</b>	



Einzelnachweis über Finanzschulden und Schuldendienst  
(Anlage 6c)

Kontonummer Darlehensnr.	Ansatz	Darlehensgeber/Staat Aktenzahl	Verwendungszweck Genehmigungsdatum/-vermerk	Beschluss- Datum	Zinssatz	Währung	Laufzeit
<b>1. Darlehen für Investitionszwecke</b>							
<b>1.1. ... von Trägern des öffentlichen Rechts</b>							
<b>1.1.1. ... von Bund, Bundesfonds, Bundeskammern</b>							
<b>1.1.2. ... von Ländern, Landesfonds, Landesammern</b>							
408 21	850000	NÖ Wasserwirtschaftsfonds/AT 602502775	Wva Weinzierl - BA 05, D2- / 850054	Betriebe der Wasserversorgung	1,000%	EUR	01.01.2006 - normal verzir 31.12.2038
408 24	851000	NÖ Wasserwirtschaftsfonds/AT 602510395	Abwasserbeseitigung BA 01, D2- / 851204	Betriebe der Abwasserbeseitigung	1,000%	EUR	01.01.2007 - normal verzir 31.12.2037
408 36	850000	NÖ Wasserwirtschaftsfonds/AT 602512797	Wva Weinzierl - BA 10, D2- / 850184	Betriebe der Wasserversorgung	1,000%	EUR	01.01.2008 - normal verzir 31.12.2038
408 38	850000	NÖ Wasserwirtschaftsfonds/AT 602513343	WVA Stixendorf - BA 11, D2- / 850204	Betriebe der Wasserversorgung	1,000%	EUR	01.01.2008 - normal verzir 31.12.2038
408 44	851000	NÖ Wasserwirtschaftsfonds/AT 602512800	Abwasserbeseitigung BA 02, D2- / 851504	Betriebe der Abwasserbeseitigung	1,000%	EUR	01.01.2008 - normal verzir 31.12.2038
408 44	851500	NÖ Wasserwirtschaftsfonds/AT 602512800	Abwasserbeseitigung BA 02, D2- / 851504	Betriebe der Abwasserbeseitigung	1,000%	EUR	01.01.2008 - normal verzir 31.12.2038
408 53	850000	NÖ Wasserwirtschaftsfonds/AT 602525716	WVA Ostra - BA 12, D2 - 850304 /	Betriebe der Wasserversorgung	1,000%	EUR	01.01.2016 - normal verzir 31.12.2038
<b>1.1.3. ... von Gemeinden, Gemeindeverbänden, Gemeindefonds</b>							
<b>1.1.4. ... von Sozialversicherungsträgern</b>							
<b>1.1.5. ... von sonstigen Trägern des öffentlichen Rechts</b>							
<b>1.2. ... von Beteiligungen der Gebietskörperschaft (ohne Finanzunternehmungen)</b>							
<b>1.3. ... von Unternehmen (ohne Beteiligungen und ohne Finanzunternehmungen)</b>							
<b>1.4. ... von Finanzunternehmen</b>							
<b>1.4.1. ... von Finanzunternehmen im Inland</b>							
403 9	850000	BAWAG P.S.K./AT 00001-173-449	WVA Weinzierl - BA 05, D2- / 850014	Betriebe der Wasserversorgung	4,527%	EUR	01.01.2005 - euribor6m 31.12.2032

Kontonummer Darlehensnr.	Darlehenshöhe Gesamt	Buchwert 31.12.2022	Zugang	Tilgung	Zinsen	Summe Schuldendienst	Schuldendienst- ersätze	Buchwert 31.12.2023	Kursgewinn/ -verlust	Buchwert inkl. KG/KV	Netto Schuldendienst
408 21	65.092,00	75.513,02	9.095,60		9.095,60	9.095,60		84.608,62		84.608,62	9.095,60
408 24	219.864,00	256.330,36	33.796,87		33.796,87	33.796,87		290.127,23		290.127,23	33.796,87
408 36	44.420,00	51.203,40	7.340,51		7.340,51	7.340,51		58.543,91		58.543,91	7.340,51
408 38	12.323,00	14.161,79	2.030,22		2.030,22	2.030,22		16.192,01		16.192,01	2.030,22
408 44	140.554,00	154.774,65	22.405,03		22.405,03	22.405,03		177.179,68		177.179,68	22.405,03
408 44	140.554,00	1.510,20						1.510,20		1.510,20	
408 53	10.846,00	11.643,87	1.669,24		1.669,24	1.669,24		13.313,11		13.313,11	1.669,24
403 9	250.000,00	105.000,00		10.000,00	3.490,04	13.490,04		95.000,00		95.000,00	13.490,04

Kontonummer Darlehensnr.	Ansatz	Darlehensgeber/Staat Aktenzahl	Verwendungszweck Genehmigungsdatum/-vermerk	Beschluss- Datum	Zinssatz	Währung	Laufzeit
403 13	850000	BAWAG P.S.K./AT 00001-170-150	WVA Grossheirn. - BA 07, D2- 850024 /	Betriebe der Wasserversorgung	4,527%	EUR	01.01.2004 - 31.12.2029
403 14	850000	BAWAG P.S.K./AT 00540-014-965	WVA Nöhagen - BA 08, D2- 850034 /	Betriebe der Wasserversorgung	4,527%	EUR	01.01.2010 - 31.12.2035
403 15	851000	BAWAG P.S.K./AT 00001-173-432	Abwasserbeseitigung BA 01, D2- 851004 /	Betriebe der Abwasserbeseitigung	4,527%	EUR	01.01.2005 - 31.12.2032
403 17	850000	BAWAG P.S.K./AT 00001-173-456	WVA Reichau - BA 09, D2- 850044 /	Betriebe der Wasserversorgung	4,527%	EUR	01.01.2006 - 31.12.2032
403 18	211000	BAWAG P.S.K./AT 00001-170-954	Volksschule, D2- 211064 /	Volksschule	4,527%	EUR	01.01.2004 - 31.12.2029
403 23	751000	BAWAG P.S.K./AT 00001-173-463	Erdverkabelung, D2- 751004 /	Elektrizität	4,527%	EUR	01.01.2006 - 31.12.2032
403 28	850000	BAWAG P.S.K./AT 00540-014-965	WVA Grossheirn. - BA 07, D2- 850084 /	Betriebe der Wasserversorgung	4,527%	EUR	01.01.2010 - 31.12.2035
403 30	850000	BAWAG P.S.K./AT 00540-014-965	WVA Stixendorf - BA 11, D2- 850104 /	Betriebe der Wasserversorgung	4,527%	EUR	01.01.2010 - 31.12.2035
403 31	850000	BAWAG P.S.K./AT 00540-014-965	WVA Ostra - BA 12, D2- 850144 /	Betriebe der Wasserversorgung	4,527%	EUR	01.01.2010 - 31.12.2035
403 33	850000	BAWAG P.S.K./AT 00540-014-965	WVA Stixendorf - BA 14, D2- 850164 /	Betriebe der Wasserversorgung	4,527%	EUR	01.01.2010 - 31.12.2035
403 37	850000	BAWAG P.S.K./AT 00540-014-965	WVA Reichau - BA 09, D2- 850194 /	Betriebe der Wasserversorgung	4,527%	EUR	01.01.2010 - 31.12.2035
403 43	751000	BAWAG P.S.K./AT 00540-014-965	Erdverkabelung, D2- 751014 /	Elektrizität	4,527%	EUR	01.01.2010 - 31.12.2035
404 16	851000	Bank Austria Unicredit/AT 53255/934.183	Abwasserbeseitigung BA 01, D2- 851104 /	Betriebe der Abwasserbeseitigung	3,861%	EUR	01.01.2006 - 31.12.2031
404 25	851000	Bank Austria Unicredit/AT 53667/444.185	Abwasserbeseitigung BA 02, D2- 851304 /	Betriebe der Abwasserbeseitigung	3,977%	EUR	01.01.2006 - 31.12.2034

Kontonummer Darlehensnr.	Darlehenshöhe Gesamt	Buchwert 31.12.2022	Zugang	Tilgung	Zinsen	Summe Schuldendienst	Schuldendienst- ersätze	Buchwert 31.12.2023	Kursgewinn/ -verlust	Buchwert inkl. KG/KV	Netto Schuldendienst
403 13	190.000,00	50.408,20		7.755,10	1.644,78	9.399,88		42.653,10		42.653,10	9.399,88
403 14	170.000,00	85.000,00		6.800,00	2.838,73	9.638,73		78.200,00		78.200,00	9.638,73
403 15	1.200.000,00	504.000,00		48.000,00	16.752,18	64.752,18		456.000,00		456.000,00	64.752,18
403 17	140.000,00	58.800,00		5.600,00	1.954,42	7.554,42		53.200,00		53.200,00	7.554,42
403 18	800.000,00	236.363,58		36.363,62	7.712,37	44.075,99		199.999,96		199.999,96	44.075,99
403 23	200.000,00	84.000,00		8.000,00	2.792,03	10.792,03		76.000,00		76.000,00	10.792,03
403 28	58.000,00	29.000,00		2.320,00	968,51	3.288,51		26.680,00		26.680,00	3.288,51
403 30	27.000,00	7.000,00		560,00	233,77	793,77		6.440,00		6.440,00	793,77
403 31	102.000,00	50.000,00		4.000,00	1.669,84	5.669,84		46.000,00		46.000,00	5.669,84
403 33	47.000,00	23.500,00		1.880,00	784,82	2.664,82		21.620,00		21.620,00	2.664,82
403 37	58.000,00	28.000,00		2.240,00	935,10	3.175,10		25.760,00		25.760,00	3.175,10
403 43	155.000,00	77.500,00		6.200,00	2.588,29	8.788,29		71.300,00		71.300,00	8.788,29
404 16	1.200.000,00	528.000,00		48.000,00	16.004,27	64.004,27		480.000,00		480.000,00	64.004,27
404 25	2.300.000,00	1.058.000,00		92.000,00	32.109,44	124.109,44		966.000,00		966.000,00	124.109,44

Kontonummer Darlehensnr.	Ansatz	Darlehensgeber/Staat Aktanzahl	Verwendungszweck Genehmigungsdatum/-vermerk	Beschluss- Datum	Zinssatz Zinsindikator	Währung	Laufzeit
404 26	850000	Bank Austria Unicredit/AT 53457/414.182	WVA Weinzierl - BA 05, D2- / 850064	Betriebe der Wasserversorgung	3,977%	EUR	01.01.2006 - 31.12.2031
404 27	850000	Bank Austria Unicredit/AT 53327/134.184	WVA Weinzierl - BA 10, D2- / 850074	Betriebe der Wasserversorgung	3,977%	EUR	01.01.2006 - 31.12.2031
406 47	846000	Raiffeisenbank/AT 10.044.212	Arzthaus Weinzierl, D2- / 846014	Wohn- und Geschäftsgebäude	3,944%	EUR	01.01.2016 - 31.12.2046
406 54	851100	Raiffeisenbank/AT	ABA Himberg, Regenwasserkanal /	Betriebe der Abwasserbeseitigung	3,861%	EUR	01.01.2018 - 31.12.2032
406 55	851200	Raiffeisenbank/AT	ABA Lobendorf, Regenwasserkanal /	Betriebe der Abwasserbeseitigung	3,861%	EUR	01.01.2018 - 31.12.2032
406 57	850000	Raiffeisenbank/AT	WVA Großheinrichschlag - Ortsnetz L, D2- / 850504	Betriebe der Wasserversorgung	3,861%	EUR	01.01.2018 - 31.12.2043

## 1.4.2. ... von Finanzunternehmen im Ausland

## 1.5. ... von Sonstigen

**Zwischensumme****2. Finanzschulden für den laufenden Aufwand**

## 2.1. ... von Trägern des öffentlichen Rechts

## 2.1.1. ... von Bund, Bundesfonds, Bundeskammern

## 2.1.2. ... von Ländern, Landesfonds, Landeskammern

## 2.1.3. ... von Gemeinden, Gemeindeverbänden, Gemeindefonds

## 2.1.4. ... von Sozialversicherungsträgern

## 2.1.5. ... von sonstigen Trägern des öffentlichen Rechts

## 2.2. ... von Beteiligungen der Gebietskörperschaft (ohne Finanzunternehmungen)

## 2.3. ... von Unternehmen (ohne Beteiligungen und ohne Finanzunternehmungen)

Kontonummer Darlehensnr.	Darlehenshöhe Gesamt	Buchwert 31.12.2022	Zugang	Tilgung	Zinsen	Summe Schuldendienst	Schuldendienst- ersätze	Buchwert 31.12.2023	Kursgewinn/ -verlust	Buchwert inkl. KG/KV	Netto Schuldendienst
404 26	425.000,00	195.500,00		17.000,00	5.933,27	22.933,27		178.500,00		178.500,00	22.933,27
404 27	200.000,00	92.000,00		8.000,00	2.792,12	10.792,12		84.000,00		84.000,00	10.792,12
406 47	800.000,00	546.514,43		23.883,50	18.499,07	42.382,57	14.050,00	522.630,93		522.630,93	28.332,57
406 54	235.000,00	115.187,00		7.800,00	3.965,23	11.765,23		107.387,00		107.387,00	11.765,23
406 55	380.000,00	170.086,00		12.000,00	5.849,90	17.849,90		158.086,00		158.086,00	17.849,90
406 57	175.000,00	67.746,00		7.000,00	2.306,15	9.306,15		60.746,00		60.746,00	9.306,15
		<b>4.676.742,50</b>	<b>76.337,47</b>	<b>355.402,22</b>	<b>208.161,80</b>	<b>563.564,02</b>	<b>14.050,00</b>	<b>4.397.677,75</b>	<b>0,00</b>	<b>4.397.677,75</b>	<b>549.514,02</b>

Kontonummer Darlehensnr.	Ansatz	Darlehensgeber/Staat Aktenzahl	Verwendungszweck Genehmigungsdatum/-vermerk	Beschluss- Datum	Zinssatz Zinsindikator	Währung	Laufzeit
<b>2.4. ... von Finanzunternehmen</b>							
<b>2.4.1. ... von Finanzunternehmen im Inland</b>							
406 58	851000	Raiffeisenbank/AT	D-851930 Leitungskataster, Leitungskataster ABA /	Betriebe der Abwasserbeseitigung	3,861% euribor6m	EUR	01.01.2017 - 31.12.2042
406 59	850000	Raiffeisenbank/AT	D-850984 Leitungskataster, Leitungskataster WVA /	Betriebe der Wasserversorgung	3,861% euribor6m	EUR	01.01.2017 - 31.12.2042
<b>2.4.2. ... von Finanzunternehmen im Ausland</b>							
<b>2.5. ... von Sonstigen</b>							

**Zwischensumme**

**SUMME (1 und 2)**

Davon ohne A85-89

Davon A85-89

Kontonummer Darlehensnr.	Darlehenshöhe Gesamt	Buchwert 31.12.2022	Zugang	Tilgung	Zinsen	Summe Schuldendienst	Schuldendienst- ersätze	Buchwert 31.12.2023	Kursgewinn/ -verlust	Buchwert inkl. KG/KV	Netto Schuldendienst
406 58		167.241,42		9.600,00	6.299,78	15.899,78		157.641,42		157.641,42	15.899,78
406 59		60.445,52		2.400,00	1.574,94	3.974,94		58.045,52		58.045,52	3.974,94
		<b>227.686,94</b>	<b>0,00</b>	<b>12.000,00</b>	<b>7.874,72</b>	<b>19.874,72</b>	<b>0,00</b>	<b>215.686,94</b>	<b>0,00</b>	<b>215.686,94</b>	<b>19.874,72</b>
		<b>4.904.429,44</b>	<b>76.337,47</b>	<b>367.402,22</b>	<b>216.036,52</b>	<b>583.438,74</b>	<b>14.050,00</b>	<b>4.613.364,69</b>	<b>0,00</b>	<b>4.613.364,69</b>	<b>569.388,74</b>
		<b>944.378,01</b>	<b>0,00</b>	<b>74.447,12</b>	<b>31.591,76</b>	<b>106.038,88</b>	<b>14.050,00</b>	<b>869.930,89</b>	<b>0,00</b>	<b>869.930,89</b>	<b>91.988,88</b>
		<b>3.960.051,43</b>	<b>76.337,47</b>	<b>292.955,10</b>	<b>184.444,76</b>	<b>477.399,86</b>	<b>0,00</b>	<b>3.743.433,80</b>	<b>0,00</b>	<b>3.743.433,80</b>	<b>477.399,86</b>



Nachweis über hausinterne Vergütungen (Anlage 6f)



<b>Gruppenebene</b>		<b>Erträge</b>	<b>Aufwendungen</b>
0	Vertretungskörper und allgemeine Verwaltung	6.000,00	704,21
1	Öffentliche Ordnung und Sicherheit	0,00	144,33
2	Unterricht, Erziehung, Sport und Wissenschaft	0,00	8.956,08
3	Kunst, Kultur und Kultus	0,00	345,20
4	Soziale Wohlfahrt und Wohnbauförderung	0,00	0,00
5	Gesundheit	0,00	0,00
6	Straßen- und Wasserbau, Verkehr	0,00	2.951,77
7	Wirtschaftsförderung	0,00	0,00
8	Dienstleistungen	96.780,31	89.678,72
9	Finanzwirtschaft	0,00	0,00
<b>Summe</b>		<b>102.780,31</b>	<b>102.780,31</b>
<b>Nicht voranschlagswirksame Gebarung</b>		<b>Mittelaufbringung</b>	<b>Mittelverwendung</b>
270	Finanzamt Vorsteuerbeträge (nicht voranschlagswirksame Gebarung)	0,00	0,00
360	Umsatzsteuer (nicht voranschlagswirksame Gebarung)	0,00	0,00
<b>Summe</b>		<b>0,00</b>	<b>0,00</b>



Anlagenspiegel Einzelkonten (Anlage 6g)



Ansatz MVAG Konto	Bezeichnung	Inbetrieb- nahme	RND	ND	Buchwert 31.12.2022	Zugänge/ + Umbuchungen -	Abgänge/	Wertaufholung+/ Wertminderung-	Abschreibung	Buchwert 31.12.2023
<b>010000 Gemeindeamt</b>					<b>1.958,64</b>	<b>0,00</b>	<b>0,00</b>	<b>0,00</b>	<b>635,16</b>	<b>1.323,48</b>
<b>1026</b>	<b>Amts-, Betriebs- und Geschäftsausstattung</b>				<b>1.958,64</b>	<b>0,00</b>	<b>0,00</b>	<b>0,00</b>	<b>635,16</b>	<b>1.323,48</b>
5/0100005/01388	Schiebeschränke für Amtsgebäude	31.03.2012	0,0	10,0	0,00	0,00	0,00	0,00	0,00	0,00
5/0100005/01390	Gesundheitsstuhl 2015	15.01.2015	1,0	10,0	128,40	0,00	0,00	0,00	64,20	64,20
5/0100005/01430	Gesundheitsstuhl 2019 - 1	26.09.2019	5,5	10,0	482,82	0,00	0,00	0,00	74,28	408,54
5/0100005/03625	Gesundheitsstuhl 2019 - 2	01.12.2019	5,5	10,0	522,60	0,00	0,00	0,00	80,40	442,20
5/0100005/03626	Gesundheitsstuhl 2019 - 3	30.12.2019	5,5	10,0	482,82	0,00	0,00	0,00	74,28	408,54
5/0110002/01387	Schaukasten für Amtsgebäude	08.03.2012	0,0	10,0	0,00	0,00	0,00	0,00	0,00	0,00
5/0180004/01385	Cafe Espresso Vollautomat	31.01.2007	0,0	8,0	0,00	0,00	0,00	0,00	0,00	0,00
5/0180004/01391	Bindergerät	12.03.2015	0,0	8,0	0,00	0,00	0,00	0,00	0,00	0,00
5/0330001/01354	Fernsehgerät	25.01.2019	0,0	5,0	342,00	0,00	0,00	0,00	342,00	0,00
5/0330001/01392	Telefonanlage	29.05.2015	0,0	5,0	0,00	0,00	0,00	0,00	0,00	0,00
<b>016000 Elektronische Datenverarbeitung</b>					<b>21.963,97</b>	<b>0,00</b>	<b>85,08</b>	<b>0,00</b>	<b>5.206,91</b>	<b>16.671,98</b>
<b>1010</b>	<b>Immaterielle Vermögenswerte</b>				<b>18.669,12</b>	<b>0,00</b>	<b>0,00</b>	<b>0,00</b>	<b>4.358,78</b>	<b>14.310,34</b>
2/0420001/00001	Design neue Gemeindehomepage	30.09.2020	2,0	5,0	1.700,00	0,00	0,00	0,00	0,00	1.700,00
5/0440001/01380	Lizenz einmalig LMR	31.12.2012	0,0	8,0	0,00	0,00	0,00	0,00	0,00	0,00
5/0440001/01382	ELAK	20.04.2018	2,0	8,0	3.316,05	0,00	0,00	0,00	1.105,35	2.210,70
5/0440001/01383	k5 Finanz - 5 Benutzer	24.06.2019	3,0	8,0	7.898,70	0,00	0,00	0,00	1.974,68	5.924,02
5/0440001/01384	k5 Finanz - weiterer Benutzer	14.08.2019	3,5	8,0	622,35	0,00	0,00	0,00	138,30	484,05
5/0440001/01431	k5 Verfahren - 5 Benutzer	26.08.2019	3,5	8,0	3.965,62	0,00	0,00	0,00	881,25	3.084,37
5/0440001/03652	ELAK - neue Oberfläche + neue Benutzer	23.09.2019	3,5	8,0	1.166,40	0,00	0,00	0,00	259,20	907,20
5/0440001/03653	k5 Inventar	10.05.2022	10,0	10,0	0,00	0,00	0,00	0,00	0,00	0,00
<b>1025</b>	<b>Technische Anlagen, Fahrzeuge und Maschinen</b>				<b>270,00</b>	<b>0,00</b>	<b>0,00</b>	<b>0,00</b>	<b>90,00</b>	<b>180,00</b>
5/0180004/01367	Laptop Bürgermeister 2018	20.04.2018	2,0	8,0	270,00	0,00	0,00	0,00	90,00	180,00
<b>1026</b>	<b>Amts-, Betriebs- und Geschäftsausstattung</b>				<b>3.024,85</b>	<b>0,00</b>	<b>85,08</b>	<b>0,00</b>	<b>758,13</b>	<b>2.181,64</b>
5/0180001/01378	Netzwerk antlg. Gemeindeamt 2006	28.06.2006	0,0	7,0	0,00	0,00	0,00	0,00	0,00	0,00
5/0180004/01355	PC Bauamtsleiter 2018 - VB Prenner	19.01.2018	2,0	8,0	237,60	0,00	0,00	0,00	79,20	158,40
5/0180004/01368	Laptop 2019 - 08/2019 - VB Emberger	15.05.2019	3,0	8,0	374,50	0,00	0,00	0,00	93,63	280,87
5/0180004/01369	Laptop Vizebürgermeister 2018	20.04.2018	2,0	8,0	270,00	0,00	0,00	0,00	90,00	180,00
5/0180004/01370	Laptop Gemeindeamt 2018 - AL Hofstetter	20.04.2018	2,0	8,0	270,00	0,00	0,00	0,00	90,00	180,00
5/0180004/01371	Server Gemeindeamt 2015	23.10.2015	0,0	8,0	127,63	0,00	85,08	0,00	42,55	0,00
5/0180004/01373	PC antlg. Gemeindeamt 2014 - Bauhof	22.12.2014	0,0	8,0	0,00	0,00	0,00	0,00	0,00	0,00
5/0180004/01374	Server antlg. Gemeindeamt 2013	31.12.2013	0,0	8,0	0,00	0,00	0,00	0,00	0,00	0,00
5/0180004/01376	PC antlg. Gemeindeamt 2012 - AL Hofstetter	24.10.2012	0,0	8,0	0,00	0,00	0,00	0,00	0,00	0,00
5/0180004/01377	Druck- und Kopiersystem 2010	18.02.2010	0,0	8,0	0,00	0,00	0,00	0,00	0,00	0,00
5/0180004/01420	Druck- und Kopiersystem 2010 antlg. WVA	18.02.2010	0,0	8,0	0,00	0,00	0,00	0,00	0,00	0,00
5/0180004/01429	HP 290 G2 Laptop inkl. 2 Dockingstationen - 12/2019	30.12.2019	3,5	8,0	617,62	0,00	0,00	0,00	137,25	480,37

Ansatz MVAG Konto	Bezeichnung	Inbetrieb- nahme	RND	ND	Buchwert 31.12.2022	Zugänge/ + Umbuchungen -	Abgänge/	Wertaufholung+/ Wertminderung-	Abschreibung	Buchwert 31.12.2023
5/0180004/01430	Laptop 2020 - 04/2020 - VB Prenner	04.04.2020	4,0	8,0	563,75	0,00	0,00	0,00	112,75	451,00
5/0180004/01431	Laptop 2020 - 04/2020 - VB Weillechner	04.04.2020	4,0	8,0	563,75	0,00	0,00	0,00	112,75	451,00
5/0440001/01379	Open-Xchange Express Edition	16.05.2008	0,0	3,0	0,00	0,00	0,00	0,00	0,00	0,00
<b>029000</b>	<b>Amtsgebäude</b>				<b>200.144,29</b>	<b>0,00</b>	<b>0,00</b>	<b>0,00</b>	<b>5.191,30</b>	<b>194.952,99</b>
<b>1021</b>	<b>Grundstücke, Grundstückseinrichtungen und Infrastruktur</b>				<b>18.343,60</b>	<b>0,00</b>	<b>0,00</b>	<b>0,00</b>	<b>0,00</b>	<b>18.343,60</b>
1/0020001/00023	Grundstück Nr. .24/2, KG-Nr. 12120, Bauflächen Gebäude, 01.01.1900				8.734,00	0,00	0,00	0,00	0,00	8.734,00
1/0030001/00024	Grundstück Nr. .24/2, KG-Nr. 12120, Gärten Gärten, Fläche 01.01.1900				9.609,60	0,00	0,00	0,00	0,00	9.609,60
<b>1022</b>	<b>Gebäude und Bauten</b>				<b>258.933,87</b>	<b>0,00</b>	<b>0,00</b>	<b>0,00</b>	<b>7.293,90</b>	<b>251.639,97</b>
3/0060001/01347	Amtsgebäude ant. Gemeinde	30.12.2008	34,5	50,0	103.573,55	0,00	0,00	0,00	2.917,56	100.655,99
3/0060001/01350	Amtsgebäude ant. Musik	30.12.2008	34,5	50,0	77.680,16	0,00	0,00	0,00	2.188,17	75.491,99
3/0060001/01351	Amtsgebäude ant. Feuerwehr	30.12.2008	34,5	50,0	77.680,16	0,00	0,00	0,00	2.188,17	75.491,99
<b>1026</b>	<b>Amts-, Betriebs- und Geschäftsausstattung</b>				<b>611,82</b>	<b>0,00</b>	<b>0,00</b>	<b>0,00</b>	<b>87,40</b>	<b>524,42</b>
1/0110002/00001	Defibox FredEasy inkl. Heizung und Kunststoffafel	21.05.2020	6,0	10,0	611,82	0,00	0,00	0,00	87,40	524,42
5/0100005/01353	Einrichtung 2006	31.12.2006	0,0	10,0	0,00	0,00	0,00	0,00	0,00	0,00
5/0100005/03624	Teeküche	30.11.2006	0,0	10,0	0,00	0,00	0,00	0,00	0,00	0,00
<b>1311</b>	<b>Investitionszuschüsse von Trägern öffentlichen Rechts</b>				<b>-77.745,00</b>	<b>0,00</b>	<b>0,00</b>	<b>0,00</b>	<b>-2.190,00</b>	<b>-75.555,00</b>
3/0060001/03665	KT Amtsgebäude ant. Gemeinde	24.11.2008	34,5	50,0	-29.394,00	0,00	0,00	0,00	-828,00	-28.566,00
3/0060001/03666	KT Amtsgebäude ant. Musik	24.11.2008	34,5	50,0	-24.175,50	0,00	0,00	0,00	-681,00	-23.494,50
3/0060001/03667	KT Amtsgebäude ant. Feuerwehr	24.11.2008	34,5	50,0	-24.175,50	0,00	0,00	0,00	-681,00	-23.494,50
<b>164000</b>	<b>Förderung der Brandbekämpfung und Brandverhütung</b>				<b>1.714.290,65</b>	<b>0,00</b>	<b>0,00</b>	<b>0,00</b>	<b>62.767,96</b>	<b>1.651.522,69</b>
<b>1021</b>	<b>Grundstücke, Grundstückseinrichtungen und Infrastruktur</b>				<b>89.048,74</b>	<b>0,00</b>	<b>0,00</b>	<b>0,00</b>	<b>4.604,08</b>	<b>84.444,66</b>
1/0010001/00115	Grundstück Nr. 408/1, KG-Nr. 12120, Sonstige Freizeitfläch 01.01.1900				3.198,80	0,00	0,00	0,00	0,00	3.198,80
1/0020001/00285	Grundstück Nr. 1223/1, KG-Nr. 12139, Bauflächen Gebäud 01.01.1900				44,00	0,00	0,00	0,00	0,00	44,00
1/0020001/00332	Grundstück Nr. 20/3, KG-Nr. 12139, Bauflächen Gebäuden 01.01.1900				3.564,00	0,00	0,00	0,00	0,00	3.564,00
1/0020001/00474	Grundstück Nr. .37, KG-Nr. 12186, Bauflächen Gebäude, F 01.01.1900				3.564,00	0,00	0,00	0,00	0,00	3.564,00
1/0020004/00114	Grundstück Nr. 34, KG-Nr. 12120, Sonstige Straßenverkeh 01.01.1900				704,00	0,00	0,00	0,00	0,00	704,00
1/0030001/00112	Grundstück Nr. 34, KG-Nr. 12120, landwirtschaftlich genutz 01.01.1900				10,40	0,00	0,00	0,00	0,00	10,40
1/0030001/00341	Grundstück Nr. .34, KG-Nr. 12182, Gärten Gärten, Fläche: 01.01.1900				2.428,80	0,00	0,00	0,00	0,00	2.428,80
1/0030001/00365	Grundstück Nr. 610/2, KG-Nr. 12182, landwirtschaftlich ger 01.01.1900				1.865,60	0,00	0,00	0,00	0,00	1.865,60
3/0070003/01243	Löschwasserbehälter Weinzierl	31.12.1994	3,5	33,0	4.306,97	0,00	0,00	0,00	957,10	3.349,87
3/0070003/01244	Löschwasserbehälter Maigen	31.12.1994	3,5	33,0	989,75	0,00	0,00	0,00	219,94	769,81
3/0070003/01245	Löschwasserbehälter Habruck	31.12.1996	5,5	33,0	1.790,02	0,00	0,00	0,00	275,39	1.514,63
3/0070003/01246	Löschwasserbehälter Weinzierl 2	31.12.2015	24,5	33,0	24.118,01	0,00	0,00	0,00	945,80	23.172,21
3/0070003/01343	Löschwasserbehälter Ostra	08.11.2017	26,5	33,0	24.971,51	0,00	0,00	0,00	908,05	24.063,46
3/0070003/01344	Löschwasserbehälter Nöhagen II	31.12.2006	15,5	33,0	3.140,72	0,00	0,00	0,00	190,35	2.950,37

Ansatz MVAG Konto	Bezeichnung	Inbetrieb- nahme	RND	ND	Buchwert 31.12.2022	Zugänge/ + Umbuchungen -	Abgänge/	Wertaufholung+/ Wertminderung-	Abschreibung	Buchwert 31.12.2023
3/0070003/01345	Löschwasserbehälter St. Johann	31.12.2008	17,5	33,0	3.718,78	0,00	0,00	0,00	201,02	3.517,76
3/0070003/01346	Löschwasserbehälter Himberg	31.10.2007	16,5	33,0	9.029,55	0,00	0,00	0,00	515,97	8.513,58
3/0070003/03646	Löschwasserbehälter Reichau	31.12.1989	0,0	33,0	0,00	0,00	0,00	0,00	0,00	0,00
3/0070003/03647	Löschwasserbehälter Stixendorf	31.12.1991	0,5	33,0	505,30	0,00	0,00	0,00	336,87	168,43
3/0460003/03641	Löschwasserbehälter Lobendorf Löschwasserleitung	31.12.2010	19,5	33,0	1.098,53	0,00	0,00	0,00	53,59	1.044,94
<b>1022</b>	<b>Gebäude und Bauten</b>				<b>2.004.329,65</b>	<b>0,00</b>	<b>0,00</b>	<b>0,00</b>	<b>62.073,44</b>	<b>1.942.256,21</b>
3/0060001/03693	Großheinrichschlag - FF-Haus - Anschaffungswert inkl. Um	01.01.2015	41,0	50,0	568.358,00	0,00	0,00	0,00	13.532,33	554.825,67
3/0060001/03697	Großheinrichschlag - FF-Haus "alt" - Anschaffungswert inkl	01.01.2006	32,0	50,0	11.110,85	0,00	0,00	0,00	336,69	10.774,16
3/0060001/03699	Habruck - FF-Haus - Anschaffungswert inkl. Umbaukosten	01.01.2019	45,0	50,0	360.580,55	0,00	0,00	0,00	7.838,71	352.741,84
3/0060001/03701	Ostra - FF-Haus - Anschaffungswert inkl. Umbaukosten	01.01.1992	18,0	50,0	120.311,30	0,00	0,00	0,00	6.332,17	113.979,13
3/0060001/03702	Reichau - FF-Haus - Anschaffungswert inkl. Umbaukosten	01.01.2015	41,0	50,0	382.350,99	0,00	0,00	0,00	9.103,60	373.247,39
3/0060001/03706	Stixendorf - FF-Haus - Anschaffungswert inkl. Umbaukosten	01.01.1982	8,0	50,0	102.960,00	0,00	0,00	0,00	11.440,00	91.520,00
3/0060001/03707	Weinzierl - FF-Haus - Anschaffungswert inkl. Umbaukosten	01.01.2007	33,0	50,0	458.657,96	0,00	0,00	0,00	13.489,94	445.168,02
<b>1024</b>	<b>Sonderanlagen</b>				<b>2.395,58</b>	<b>0,00</b>	<b>0,00</b>	<b>0,00</b>	<b>74,86</b>	<b>2.320,72</b>
3/0070003/03675	Alarmsirene	10.05.2022	31,0	33,0	2.395,58	0,00	0,00	0,00	74,86	2.320,72
<b>1025</b>	<b>Technische Anlagen, Fahrzeuge und Maschinen</b>				<b>413.295,72</b>	<b>0,00</b>	<b>0,00</b>	<b>0,00</b>	<b>27.214,51</b>	<b>386.081,21</b>
5/0150002/03665	Großheinrichschlag - TLF Scania P1 - KR-79 DC	01.01.1994	0,0	25,0	0,00	0,00	0,00	0,00	0,00	0,00
5/0150002/03666	Großheinrichschlag - MTF VW Kombi - KR-564 CS	01.01.2013	4,0	15,0	13.000,00	0,00	0,00	0,00	2.600,00	10.400,00
5/0150002/03669	Habruck - MTF Ford Transit Bus GL - FW-211 KR	01.01.1991	0,0	15,0	0,00	0,00	0,00	0,00	0,00	0,00
5/0150002/03670	Habruck - Mercedes Benz 410 D/33D4x2 - FW-212 KR	01.01.1993	0,0	25,0	0,00	0,00	0,00	0,00	0,00	0,00
5/0150002/03671	Habruck - Anhänger Karl MK 2000 - FW-255 KR	01.01.2016	17,0	25,0	1.656,00	0,00	0,00	0,00	92,00	1.564,00
5/0150002/03674	Nöhagen - Mercedes Benz Vario 814	01.01.1997	0,0	25,0	0,00	0,00	0,00	0,00	0,00	0,00
5/0150002/03676	Nöhagen - KLF Iveco Daily 4x4 - KR-745 BT	01.01.2009	10,0	25,0	70.118,84	0,00	0,00	0,00	6.374,44	63.744,40
5/0150002/03678	Ostra - Mercedes 410/33 - KR-29 ER	01.01.1995	0,0	25,0	0,00	0,00	0,00	0,00	0,00	0,00
5/0150002/03680	Reichau - KLF Ford Transit - KR-24 FK	01.01.1996	0,0	25,0	0,00	0,00	0,00	0,00	0,00	0,00
5/0150002/03682	Reichau - Anhänger TL 15 FW - KR-406 BL	01.01.2007	8,0	25,0	1.823,89	0,00	0,00	0,00	202,65	1.621,24
5/0150002/03684	Stixendorf - Mercedes 410/33 - KR-556 T	01.01.1992	0,0	25,0	0,00	0,00	0,00	0,00	0,00	0,00
5/0150002/03685	Stixendorf - Nissan Terrano R20 - KR-68 IK	01.01.1997	0,0	15,0	0,00	0,00	0,00	0,00	0,00	0,00
5/0150002/03686	Weinzierl - KLF VW LT40 - N 740.490	01.01.1988	0,0	25,0	0,00	0,00	0,00	0,00	0,00	0,00
5/0150002/03687	Weinzierl - MANTGM 13.290 4x4 BL FW - KR-FFWW 1	01.01.2018	19,0	25,0	287.327,50	0,00	0,00	0,00	14.366,38	272.961,12
5/0150002/03690	Weinzierl - MTF VW Kombi - KR-225 DV	01.01.2019	10,0	15,0	39.369,49	0,00	0,00	0,00	3.579,04	35.790,45
<b>1311</b>	<b>Investitionszuschüsse von Trägern öffentlichen Rechts</b>				<b>-330.559,36</b>	<b>0,00</b>	<b>0,00</b>	<b>0,00</b>	<b>-10.893,94</b>	<b>-319.665,42</b>
3/0060001/03832	Großheinrichschlag - FF-Haus - Sonderbedarfszuweisung I	01.01.2015	42,0	50,0	-59.340,00	0,00	0,00	0,00	-1.380,00	-57.960,00
3/0060001/03833	Großheinrichschlag - FF-Haus - Beihilfe Raumordnungsför	01.01.2015	42,0	50,0	-36.120,00	0,00	0,00	0,00	-840,00	-35.280,00
3/0060001/03835	Großheinrichschlag - FF-Haus "alt" - Landesförderung	01.01.2006	33,0	50,0	-2.720,00	0,00	0,00	0,00	-80,00	-2.640,00
3/0060001/03837	Reichau - FF-Haus - Sonderbedarfszuweisung Land	01.01.2015	42,0	50,0	-78.260,00	0,00	0,00	0,00	-1.820,00	-76.440,00
3/0060001/03838	Reichau - FF-Haus - Beihilfe Raumordnungsförderung	01.01.2015	42,0	50,0	-54.180,00	0,00	0,00	0,00	-1.260,00	-52.920,00

Ansatz MVAG Konto	Bezeichnung	Inbetrieb- nahme	RND	ND	Buchwert 31.12.2022	Zugänge/ + Umbuchungen	Abgänge/ -	Wertaufholung+/ Wertminderung-	Abschreibung	Buchwert 31.12.2023
3/0060001/03840	Weinzierl - FF-Haus - Beihilfe Raumordnungsförderung	01.01.2007	34,0	50,0	-8.610,00	0,00	0,00	0,00	-246,00	-8.364,00
3/0150002/03821	Großheinrichschlag - MTF VW Kombi - Zuschuss des Land	01.01.2013	4,0	15,0	-2.333,32	0,00	0,00	0,00	-466,66	-1.866,66
3/0150002/03828	Weinzierl - MANTGM 13.290 4x4 BL FW - Zuschuss des La	01.01.2018	19,0	25,0	-80.404,22	0,00	0,00	0,00	-4.020,21	-76.384,01
3/0150002/03830	Weinzierl - MTF VW Kombi - Zuschuss des Landes NÖ	01.01.2019	10,0	15,0	-8.591,82	0,00	0,00	0,00	-781,07	-7.810,75
<b>1313</b>	<b>Investitionszuschüsse von Übrigen</b>				<b>-464.219,68</b>	<b>0,00</b>	<b>0,00</b>	<b>0,00</b>	<b>-20.304,99</b>	<b>-443.914,69</b>
3/0060001/03834	Großheinrichschlag - FF-Haus - Kostenbeitrag/Eigenleistun	01.01.2015	42,0	50,0	-93.506,76	0,00	0,00	0,00	-2.174,58	-91.332,18
3/0060001/03836	Habruck - FF-Haus - Kostenbeitrag/Eigenleistung Feuerwel	01.01.2019	46,0	50,0	-24.710,44	0,00	0,00	0,00	-525,75	-24.184,69
3/0060001/03839	Reichau - FF-Haus - Kostenbeitrag/Eigenleistung Feuerwel	01.01.2015	42,0	50,0	-84.865,54	0,00	0,00	0,00	-1.973,62	-82.891,92
3/0060001/03841	Weinzierl - FF-Haus - Kostenbeitrag/Eigenleistung Feuerwe	01.01.2007	34,0	50,0	-103.528,84	0,00	0,00	0,00	-2.957,97	-100.570,87
5/0150002/03696	Großheinrichschlag - MTF VW Kombi - Eigenanteil der Feu	01.01.2013	4,0	15,0	-8.333,32	0,00	0,00	0,00	-1.666,66	-6.666,66
5/0150002/03697	Habruck - Anhänger Karl MK 2000 - Eigenanteil der Feuerv	01.01.2016	17,0	25,0	-828,00	0,00	0,00	0,00	-46,00	-782,00
5/0150002/03698	Nöhagen - Mercedes Benz Vario 814 - Eigenanteil der Feu	01.01.1997	0,0	25,0	0,00	0,00	0,00	0,00	0,00	0,00
5/0150002/03699	Nöhagen - KLF Iveco Daily 4x4 - Eigenanteil der Feuerweh	01.01.2009	10,0	25,0	-63.078,84	0,00	0,00	0,00	-5.734,44	-57.344,40
5/0150002/03700	Reichau - KLF Ford Transit - Eigenanteil der Feuerwehr	01.01.1996	0,0	25,0	0,00	0,00	0,00	0,00	0,00	0,00
5/0150002/03701	Reichau - Anhänger TL 15 FW - Eigenanteil der Feuerwehr	01.01.2007	8,0	25,0	-911,95	0,00	0,00	0,00	-101,33	-810,62
5/0150002/03702	Weinzierl - MANTGM 13.290 4x4 BL FW - Eigenanteil der F	01.01.2018	19,0	25,0	-62.410,95	0,00	0,00	0,00	-3.120,55	-59.290,40
5/0150002/03703	Weinzierl - MTF VW Kombi - Eigenanteil der Feuerwehr	01.01.2019	10,0	15,0	-22.045,04	0,00	0,00	0,00	-2.004,09	-20.040,95
<b>164200</b>	<b>Förderung der Brandbekämpfung und B randv</b>				<b>84.211,50</b>	<b>0,00</b>	<b>0,00</b>	<b>0,00</b>	<b>3.583,47</b>	<b>80.628,03</b>
<b>1025</b>	<b>Technische Anlagen, Fahrzeuge und Maschinen</b>				<b>176.657,76</b>	<b>0,00</b>	<b>0,00</b>	<b>0,00</b>	<b>7.517,35</b>	<b>169.140,41</b>
5/0150002/03691	Reichau - HLF 1	31.12.2021	22,5	25,0	176.657,76	0,00	0,00	0,00	7.517,35	169.140,41
<b>1311</b>	<b>Investitionszuschüsse von Trägern öffentlichen Rechts</b>				<b>-38.367,35</b>	<b>0,00</b>	<b>0,00</b>	<b>0,00</b>	<b>-1.632,65</b>	<b>-36.734,70</b>
5/0150002/03695	Reichau - HLF 1 - Zuschuss/Förderung des Landes NÖ	18.01.2022	22,5	24,5	-38.367,35	0,00	0,00	0,00	-1.632,65	-36.734,70
<b>1313</b>	<b>Investitionszuschüsse von Übrigen</b>				<b>-54.078,91</b>	<b>0,00</b>	<b>0,00</b>	<b>0,00</b>	<b>-2.301,23</b>	<b>-51.777,68</b>
5/0150002/03694	Reichau - HLF 1 - Eigenanteil der Feuerwehr	18.01.2022	22,5	24,5	-54.078,91	0,00	0,00	0,00	-2.301,23	-51.777,68
<b>211000</b>	<b>Volksschule</b>				<b>632.550,29</b>	<b>0,00</b>	<b>0,00</b>	<b>0,00</b>	<b>22.149,59</b>	<b>610.400,70</b>
<b>1021</b>	<b>Grundstücke, Grundstückseinrichtungen und Infrastruktur</b>				<b>33.158,32</b>	<b>0,00</b>	<b>0,00</b>	<b>0,00</b>	<b>581,74</b>	<b>32.576,58</b>
1/0020001/00362	Grundstück Nr. 481/1, KG-Nr. 12182, Bauflächen Gebäude	01.01.1900			17.666,00	0,00	0,00	0,00	0,00	17.666,00
1/0020001/00363	Grundstück Nr. 481/1, KG-Nr. 12182, Bauflächen Gebäude	01.01.1900			3.124,00	0,00	0,00	0,00	0,00	3.124,00
1/0030001/00364	Grundstück Nr. 481/1, KG-Nr. 12182, Gärten Gärten, Fläch	01.01.1900			7.656,00	0,00	0,00	0,00	0,00	7.656,00
3/0040008/01167	Einfriedung Turnplatz	30.09.2007	3,5	20,0	614,58	0,00	0,00	0,00	136,57	478,01
3/0040009/01202	Lärchenzaun - Einfriedung Volksschule	10.05.2022	8,0	10,0	2.364,32	0,00	0,00	0,00	262,70	2.101,62
3/0290003/01199	Fußballtore	30.04.2009	0,0	10,0	0,00	0,00	0,00	0,00	0,00	0,00
4/0040010/00001	Sitzgelegenheit überdacht - Spielplatz St. Johann (Projektr	12.09.2022	8,5	10,0	1.733,42	0,00	0,00	0,00	182,47	1.550,95
<b>1022</b>	<b>Gebäude und Bauten</b>				<b>593.496,80</b>	<b>0,00</b>	<b>0,00</b>	<b>0,00</b>	<b>19.595,38</b>	<b>573.901,42</b>
3/0060001/01152	Gebäude Volksschule	01.09.2004	30,5	50,0	591.886,10	0,00	0,00	0,00	18.790,03	573.096,07

Ansatz MVAG Konto	Bezeichnung	Inbetrieb- nahme	RND	ND	Buchwert 31.12.2022	Zugänge/ + Umbuchungen -	Abgänge/	Wertaufholung+/ Wertminderung-	Abschreibung	Buchwert 31.12.2023
3/0120001/01174	Heizungskessel mit Speicher Volksschule	01.09.2004	0,0	15,0	0,00	0,00	0,00	0,00	0,00	0,00
3/0130002/01173	Fluchtweeinrichtung	08.04.2015	1,0	10,0	1.610,70	0,00	0,00	0,00	805,35	805,35
<b>1026</b>	<b>Amts-, Betriebs- und Geschäftsausstattung</b>				<b>5.895,17</b>	<b>0,00</b>	<b>0,00</b>	<b>0,00</b>	<b>1.972,47</b>	<b>3.922,70</b>
5/0110002/01153	Erstausstattung	01.09.2004	0,0	10,0	0,00	0,00	0,00	0,00	0,00	0,00
5/0110002/01154	Ausstellungsvitrine	31.12.2012	0,0	10,0	0,00	0,00	0,00	0,00	0,00	0,00
5/0110002/01155	Smartboard 2013	31.12.2013	0,0	8,0	0,00	0,00	0,00	0,00	0,00	0,00
5/0110002/01156	Schulmöbel 2013	31.12.2013	0,0	10,0	149,75	0,00	0,00	0,00	149,75	0,00
5/0110002/01157	Schulmöbel 2014	15.10.2014	0,5	10,0	1.364,73	0,00	0,00	0,00	909,82	454,91
5/0110002/01159	Smartboard 2015	04.05.2015	0,0	8,0	0,00	0,00	0,00	0,00	0,00	0,00
5/0110002/01160	Geschirrspüler	03.10.2016	2,5	10,0	174,65	0,00	0,00	0,00	49,90	124,75
5/0110002/01161	Dampfreinigungsgerät	10.04.2018	4,0	10,0	1.639,00	0,00	0,00	0,00	327,80	1.311,20
5/0110002/01162	Akkusauger	20.04.2018	4,0	10,0	249,50	0,00	0,00	0,00	49,90	199,60
5/0110002/01163	Zeiterfassungsterminal	10.01.2019	3,0	8,0	592,50	0,00	0,00	0,00	148,13	444,37
5/0110002/01164	Laptop	22.02.2019	3,0	8,0	587,70	0,00	0,00	0,00	146,93	440,77
5/0110002/01165	Druck- und Kopiergerät	02.06.2014	0,0	8,0	0,00	0,00	0,00	0,00	0,00	0,00
5/0110002/01166	Computer für Direktion	04.08.2014	0,0	8,0	0,00	0,00	0,00	0,00	0,00	0,00
5/0110002/01226	Büromöbel Direktion 2009	31.03.2009	0,0	10,0	0,00	0,00	0,00	0,00	0,00	0,00
5/0110002/03653	Projektor für Smartboard	06.11.2019	5,5	10,0	806,52	0,00	0,00	0,00	124,08	682,44
5/0180004/01432	HPE ProLiant MicroServer Gen10 Server	20.04.2020	4,0	8,0	330,82	0,00	0,00	0,00	66,16	264,66
5/0330001/01393	Fernsehgerät 2014	31.12.2014	0,0	5,0	0,00	0,00	0,00	0,00	0,00	0,00
<b>211100</b>	<b>Schulfreiraum Volksschule</b>				<b>21.269,74</b>	<b>0,00</b>	<b>0,00</b>	<b>0,00</b>	<b>-1.048,21</b>	<b>22.317,95</b>
<b>1021</b>	<b>Grundstücke, Grundstückseinrichtungen und Infrastruktur</b>				<b>20.557,35</b>	<b>0,00</b>	<b>0,00</b>	<b>0,00</b>	<b>163,91</b>	<b>20.393,44</b>
1/0010001/03652	Grundstück Nr. 610/1 u. 610/2	03.05.2019			15.721,92	0,00	0,00	0,00	0,00	15.721,92
5/0040013/01171	Zaunerhöhung	01.08.2019	28,5	33,0	4.835,43	0,00	0,00	0,00	163,91	4.671,52
<b>1026</b>	<b>Amts-, Betriebs- und Geschäftsausstattung</b>				<b>36.469,97</b>	<b>0,00</b>	<b>0,00</b>	<b>0,00</b>	<b>0,00</b>	<b>36.469,97</b>
5/0290003/03635	Spielgeräte	11.07.2019	5,5	10,0	36.469,97	0,00	0,00	0,00	0,00	36.469,97
<b>1311</b>	<b>Investitionszuschüsse von Trägern öffentlichen Rechts</b>				<b>-35.757,58</b>	<b>0,00</b>	<b>0,00</b>	<b>0,00</b>	<b>-1.212,12</b>	<b>-34.545,46</b>
5/0040013/01172	Förderung d. Landes f. Schulfreiraum	18.11.2019	28,5	33,0	-35.757,58	0,00	0,00	0,00	-1.212,12	-34.545,46
<b>240000</b>	<b>Kindergärten</b>				<b>766.276,79</b>	<b>75.150,30</b>	<b>17.500,00</b>	<b>0,00</b>	<b>25.861,51</b>	<b>798.065,58</b>
<b>1021</b>	<b>Grundstücke, Grundstückseinrichtungen und Infrastruktur</b>				<b>33.022,83</b>	<b>60.794,44</b>	<b>0,00</b>	<b>0,00</b>	<b>2.145,82</b>	<b>91.671,45</b>
1/0020001/00026	Grundstück Nr. .64, KG-Nr. 12120, Bauflächen Gebäude, F 01.01.1900				10.472,00	0,00	0,00	0,00	0,00	10.472,00
1/0030001/01200	Grundstück Nr. .64, KG-Nr. 12120, Gärten Gärten, Fläche: 31.12.2014				3.668,93	0,00	0,00	0,00	0,00	3.668,93
1/0030001/01210	Grundstück Nr. .64, KG-Nr. 12120, Erweiterung Kindergarte 14.11.2023				0,00	1.599,00	0,00	0,00	0,00	1.599,00
1/0030001/00027	Grundstück Nr. .64, KG-Nr. 12120, Gärten Gärten, Fläche: 01.01.1900				16.966,40	0,00	0,00	0,00	0,00	16.966,40
3/0040007/00001	Stützmauer Kindergartenarten	12.04.2023	32,0	33,0	0,00	45.483,20	0,00	0,00	1.378,28	44.104,92

Ansatz MVAG Konto	Bezeichnung	Inbetrieb- nahme	RND	ND	Buchwert 31.12.2022	Zugänge/ + Umbuchungen -	Abgänge/	Wertaufholung+/ Wertminderung-	Abschreibung	Buchwert 31.12.2023
3/0040009/01201	Gartenzaun Kindergarten	22.12.2009	0,0	10,0	0,00	0,00	0,00	0,00	0,00	0,00
3/0070003/03668	Kindergarten-Garten			33,0	1.915,50	6.036,88	0,00	0,00	0,00	7.952,38
5/0290003/03634	Spielplatzgestaltung	31.12.2009	0,0	10,0	0,00	0,00	0,00	0,00	0,00	0,00
5/0290003/03637	Spielkombination "Bergau" mit Wellenbrücke	14.06.2023	9,0	10,0	0,00	7.675,36	0,00	0,00	767,54	6.907,82
<b>1022</b>	<b>Gebäude und Bauten</b>				<b>726.570,90</b>	<b>0,00</b>	<b>0,00</b>	<b>0,00</b>	<b>19.637,05</b>	<b>706.933,85</b>
1/0060001/011175	Kindergartengebäude	01.01.2010	36,0	50,0	726.570,90	0,00	0,00	0,00	19.637,05	706.933,85
<b>1025</b>	<b>Technische Anlagen, Fahrzeuge und Maschinen</b>				<b>2.432,77</b>	<b>0,00</b>	<b>0,00</b>	<b>0,00</b>	<b>1.621,85</b>	<b>810,92</b>
5/0120001/011176	Heizkessel mit Speicher	31.08.2009	0,5	15,0	2.432,77	0,00	0,00	0,00	1.621,85	810,92
<b>1026</b>	<b>Amts-, Betriebs- und Geschäftsausstattung</b>				<b>4.250,29</b>	<b>14.355,86</b>	<b>0,00</b>	<b>0,00</b>	<b>2.456,79</b>	<b>16.149,36</b>
4/0100005/01192	Schränke	03.06.2015	1,0	10,0	149,17	0,00	0,00	0,00	74,59	74,58
5/0070002/01191	Gartenhaus/Spielhaus	25.10.2006	2,5	20,0	280,86	0,00	0,00	0,00	80,25	200,61
5/0100005/01187	Sitzgruppen	28.10.2009	0,0	10,0	0,00	0,00	0,00	0,00	0,00	0,00
5/0110002/01185	Kücheneinrichtung	31.12.2009	0,0	10,0	0,00	0,00	0,00	0,00	0,00	0,00
5/0110002/01186	Büromöbel 2009	25.09.2009	0,0	10,0	0,00	0,00	0,00	0,00	0,00	0,00
5/0110002/01189	div. Einrichtungsgestände	31.12.2009	0,0	10,0	0,00	0,00	0,00	0,00	0,00	0,00
5/0110002/01194	Zeiterfassungsterminal	10.01.2019	3,0	8,0	504,26	0,00	0,00	0,00	126,07	378,19
5/0110002/03625	Büromöbel 2002	12.09.2002	0,0	10,0	0,00	0,00	0,00	0,00	0,00	0,00
5/0110002/03626	Eckbankgruppe Küche	12.09.2002	0,0	10,0	0,00	0,00	0,00	0,00	0,00	0,00
5/0110002/03654	2 Kindersitzgarnituren für den Garten	28.09.2020	6,5	10,0	1.650,00	0,00	0,00	0,00	220,00	1.430,00
5/0110002/03656	Einrichtung Möbel Gruppe 2	12.05.2023	9,0	10,0	0,00	11.355,86	0,00	0,00	1.378,75	9.977,11
5/0120001/03771	LTE Modem Fernmelder f. Heizung	12.04.2023	14,0	15,0	0,00	3.000,00	0,00	0,00	200,00	2.800,00
5/0290003/01190	Kletterwald/Hangelpfad	31.12.2009	0,0	10,0	0,00	0,00	0,00	0,00	0,00	0,00
5/0290003/01203	Doppelschaukel	30.11.2009	0,0	10,0	0,00	0,00	0,00	0,00	0,00	0,00
5/0290003/03636	Federwipptier Zebra 2-sitzig	09.11.2020	6,5	10,0	891,00	0,00	0,00	0,00	118,80	772,20
5/0340002/01193	Dampfreinigungsgerät	19.05.2016	2,0	10,0	775,00	0,00	0,00	0,00	258,33	516,67
<b>1311</b>	<b>Investitionszuschüsse von Trägern öffentlichen Rechts</b>				<b>0,00</b>	<b>0,00</b>	<b>17.500,00</b>	<b>0,00</b>	<b>0,00</b>	<b>-17.500,00</b>
3/0070003/03669	Kapitaltransfer von NÖ Schul- und Kindergartenfonds f. Kin			33,0	0,00	0,00	17.500,00	0,00	0,00	-17.500,00
<b>262000 Sportplätze</b>					<b>270,00</b>	<b>0,00</b>	<b>0,00</b>	<b>0,00</b>	<b>180,00</b>	<b>90,00</b>
<b>1026</b>	<b>Amts-, Betriebs- und Geschäftsausstattung</b>				<b>270,00</b>	<b>0,00</b>	<b>0,00</b>	<b>0,00</b>	<b>180,00</b>	<b>90,00</b>
5/0290003/01408	Kleinfeldtore	18.07.2014	0,5	10,0	270,00	0,00	0,00	0,00	180,00	90,00
5/0290003/03632	Kleinfeldtore	30.11.2002	0,0	10,0	0,00	0,00	0,00	0,00	0,00	0,00
5/0290003/03633	Kleinfeldtore	26.09.2003	0,0	10,0	0,00	0,00	0,00	0,00	0,00	0,00

Ansatz MVAG Konto	Bezeichnung	Inbetrieb- nahme	RND	ND	Buchwert 31.12.2022	Zugänge/ + Umbuchungen	Abgänge/ -	Wertaufholung+/ Wertminderung-	Abschreibung	Buchwert 31.12.2023
<b>390000</b>	<b>Kirchliche Angelegenheiten</b>				<b>13.278,43</b>	<b>0,00</b>	<b>0,00</b>	<b>0,00</b>	<b>222,54</b>	<b>13.055,89</b>
<b>1021</b>	<b>Grundstücke, Grundstückseinrichtungen und Infrastruktur</b>				<b>22,00</b>	<b>0,00</b>	<b>0,00</b>	<b>0,00</b>	<b>0,00</b>	<b>22,00</b>
1/0020001/00357	Grundstück Nr. 473, KG-Nr. 12182, Bauflächen Gebäude, F 01.01.1900				22,00	0,00	0,00	0,00	0,00	22,00
<b>1025</b>	<b>Technische Anlagen, Fahrzeuge und Maschinen</b>				<b>4.980,70</b>	<b>0,00</b>	<b>0,00</b>	<b>0,00</b>	<b>55,65</b>	<b>4.925,05</b>
5/0290006/01409	Läutwerk	30.11.2012	88,5	100,0	4.980,70	0,00	0,00	0,00	55,65	4.925,05
<b>1026</b>	<b>Amts-, Betriebs- und Geschäftsausstattung</b>				<b>2.688,78</b>	<b>0,00</b>	<b>0,00</b>	<b>0,00</b>	<b>85,36</b>	<b>2.603,42</b>
3/0060004/02995	Sanierung Kapelle Stixendorf - Glockensanierung	26.10.2021	30,5	33,0	2.688,78	0,00	0,00	0,00	85,36	2.603,42
<b>1027</b>	<b>Kulturgüter</b>				<b>9.754,01</b>	<b>0,00</b>	<b>0,00</b>	<b>0,00</b>	<b>154,01</b>	<b>9.600,00</b>
3/0060004/02993	Sanierung Kapelle Lobendorf	31.12.2020	29,5	33,0	4.697,21	0,00	0,00	0,00	154,01	4.543,20
3/0060004/03002	Sanierung Kapelle Wolfenreith	16.12.2021	0,0		5.056,80	0,00	0,00	0,00	0,00	5.056,80
<b>1313</b>	<b>Investitionszuschüsse von Übrigen</b>				<b>-4.167,06</b>	<b>0,00</b>	<b>0,00</b>	<b>0,00</b>	<b>-72,48</b>	<b>-4.094,58</b>
3/0060004/02994	Kostenersatz Kapellensanierung Lobendorf	01.07.2021	29,5	32,0	-2.210,61	0,00	0,00	0,00	-72,48	-2.138,13
3/0060004/03003	Kostenersatz Kapellensanierung Wolfenreith	05.03.2022	31,0	32,0	-1.956,45	0,00	0,00	0,00	0,00	-1.956,45
<b>489000</b>	<b>Sonstige Maßnahmen</b>				<b>0,00</b>	<b>9.753,60</b>	<b>9.753,60</b>	<b>0,00</b>	<b>0,00</b>	<b>0,00</b>
<b>1021</b>	<b>Grundstücke, Grundstückseinrichtungen und Infrastruktur</b>				<b>0,00</b>	<b>9.753,60</b>	<b>9.753,60</b>	<b>0,00</b>	<b>0,00</b>	<b>0,00</b>
2/0080001/03658	Siedlungsgebiet Nöhagen West - aktiv f. Buchungen ab 04/ 01.01.2099				0,00	9.753,60	9.753,60	0,00	0,00	0,00
<b>489100</b>	<b>Siedlungsgebiet Nöhagen</b>				<b>107.042,16</b>	<b>9.753,60</b>	<b>15.559,29</b>	<b>0,00</b>	<b>0,00</b>	<b>101.236,47</b>
<b>1021</b>	<b>Grundstücke, Grundstückseinrichtungen und Infrastruktur</b>				<b>107.042,16</b>	<b>9.753,60</b>	<b>15.559,29</b>	<b>0,00</b>	<b>0,00</b>	<b>101.236,47</b>
1/0010001/03653	Siedlungsgebiet Nöhagen West - Gst.Nr. 990/3, KG 12120 01.01.2099				59.381,12	6.331,02	0,00	0,00	0,00	65.712,14
1/0010001/03654	Siedlungsgebiet Nöhagen West - Gst.Nr. 990/4, KG 12120 01.01.2099				4.198,05	447,58	0,00	0,00	0,00	4.645,63
1/0010002/00106	Siedlungsgebiet Nöhagen West - Gst.Nr. 990/12, KG 12120 01.01.2099				27.903,70	2.975,00	0,00	0,00	0,00	30.878,70
2/0010001/00004	Siedlungsgebiet Nöhagen West - Gst.Nr. 990/6, KG 12120 01.01.2099				15.559,29	0,00	15.559,29	0,00	0,00	0,00
<b>611000</b>	<b>Landesstraßen</b>				<b>219.025,01</b>	<b>0,00</b>	<b>0,00</b>	<b>0,00</b>	<b>7.181,15</b>	<b>211.843,86</b>
<b>1021</b>	<b>Grundstücke, Grundstückseinrichtungen und Infrastruktur</b>				<b>219.025,01</b>	<b>0,00</b>	<b>0,00</b>	<b>0,00</b>	<b>7.181,15</b>	<b>211.843,86</b>
2/0040001/03653	Ortsdurchfahrt Lobendorf	31.12.2020	29,5	33,0	219.025,01	0,00	0,00	0,00	7.181,15	211.843,86
<b>612000</b>	<b>Gemeindestraßen</b>				<b>1.081.602,94</b>	<b>347.777,56</b>	<b>0,00</b>	<b>0,00</b>	<b>87.277,37</b>	<b>1.342.103,13</b>
<b>1021</b>	<b>Grundstücke, Grundstückseinrichtungen und Infrastruktur</b>				<b>1.184.523,61</b>	<b>347.777,56</b>	<b>0,00</b>	<b>0,00</b>	<b>90.651,82</b>	<b>1.441.649,35</b>
1/0040001/01228	Gemeindestraßenbau 2020	31.12.2020	29,5	33,0	176.027,61	0,00	0,00	0,00	5.771,40	170.256,21
1/0040001/01230	Gemeindestraßenbau 2021	31.12.2021	30,5	33,0	4.574,01	0,00	0,00	0,00	145,21	4.428,80
1/0040001/01231	Gemeindestraßenbau 2022	31.12.2022	31,5	33,0	4.625,94	0,00	0,00	0,00	142,34	4.483,60
1/0040001/01232	Gemeindestraßenbau 2023			33,0	0,00	347.777,56	0,00	0,00	387,92	347.389,64
2/0040001/03313	Reichau / Reichau / Fahrbahn Fläche 156,06 m², Oberfläch 01.01.2000		8,2	33,0	2.175,39	0,00	0,00	0,00	236,46	1.938,93
2/0040001/03314	Nöhagen / Nöhagen / Fahrbahn Fläche 2.262,28 m², Oberfl 01.01.1993		1,6	33,0	8.912,01	0,00	0,00	0,00	3.427,70	5.484,31

Ansatz MVAG Konto	Bezeichnung	Inbetrieb- nahme	RND	ND	Buchwert 31.12.2022	Zugänge/ + Umbuchungen -	Abgänge/	Wertaufholung+/ Wertminderung-	Abschreibung	Buchwert 31.12.2023
2/0040001/03315	Großheinrichschlag / Großheinrichschlag / Fahrbahn Fläche	01.01.2000	8,2	33,0	5.182,96	0,00	0,00	0,00	563,37	4.619,59
2/0040001/03317	Lisslweg / Stixendorf / Fahrbahn Fläche 846,27 m², Oberflä	01.01.2000	8,2	33,0	11.796,48	0,00	0,00	0,00	1.282,23	10.514,25
2/0040001/03318	Lobendorf / Lobendorf / Fahrbahn Fläche 566,35 m², Oberfl	01.01.1993	1,6	33,0	2.231,07	0,00	0,00	0,00	858,10	1.372,97
2/0040001/03319	Lobendorf / Aichet / Geh- und Radweg Fläche 8,49 m², Ob	01.01.2013	21,4	33,0	230,52	0,00	0,00	0,00	10,29	220,23
2/0040001/03320	Lobendorf / Aichet / Fahrbahn Fläche 97,05 m², Oberfläche	01.01.1993	1,6	33,0	382,32	0,00	0,00	0,00	147,05	235,27
2/0040001/03325	Verbinder / Großheinrichschlag / Fahrbahn Fläche 481,96 r	01.01.2000	8,2	33,0	6.718,24	0,00	0,00	0,00	730,24	5.988,00
2/0040001/03326	Lobendorf / Lobendorf / Fahrbahn Fläche 226,36 m², Oberfl	01.01.2013	21,4	33,0	9.407,62	0,00	0,00	0,00	419,98	8.987,64
2/0040001/03327	Weinzierl am Walde / Weinzierl am Walde / Fahrbahn Fläch	01.01.2006	14,8	33,0	82.289,76	0,00	0,00	0,00	5.208,21	77.081,55
2/0040001/03328	Lobendorf / Lobendorf / Fahrbahn Fläche 789,08 m², Oberfl	01.01.2006	14,8	33,0	18.890,08	0,00	0,00	0,00	1.195,57	17.694,51
2/0040001/03329	Lobendorf / Lobendorf / Fahrbahn Fläche 744,03 m², Oberfl	01.01.2000	8,2	33,0	10.371,32	0,00	0,00	0,00	1.127,32	9.244,00
2/0040001/03330	Stutzenbergweg / Ostra / Fahrbahn Fläche 348,21 m², Obe	01.01.2000	8,2	33,0	4.853,84	0,00	0,00	0,00	527,59	4.326,25
2/0040001/03331	Hametweg / Großheinrichschlag / Fahrbahn Fläche 367,74	01.01.2000	8,2	33,0	5.126,08	0,00	0,00	0,00	557,18	4.568,90
2/0040001/03332	Habruck / Habruck / Fahrbahn Fläche 243,00 m², Oberfläch	01.01.2006	14,8	33,0	5.817,28	0,00	0,00	0,00	368,18	5.449,10
2/0040001/03333	Habruck / Habruck / Fahrbahn Fläche 158,52 m², Oberfläch	01.01.2000	8,2	33,0	2.209,68	0,00	0,00	0,00	240,18	1.969,50
2/0040001/03337	Ostra / Ostra / Fahrbahn Fläche 527,73 m², Oberfläche Asp	01.01.2000	8,2	33,0	7.356,24	0,00	0,00	0,00	799,59	6.556,65
2/0040001/03338	Nöhagen / Nöhagen / Fahrbahn Fläche 3.273,27 m², Oberfl	01.01.2013	21,4	33,0	111.092,80	0,00	0,00	0,00	4.959,50	106.133,30
2/0040001/03339	Hochholzweg / Stixendorf / Fahrbahn Fläche 1.201,23 m², (	01.01.2000	8,2	33,0	16.744,41	0,00	0,00	0,00	1.820,04	14.924,37
2/0040001/03340	Nöhagen / Nöhagen / Fahrbahn Fläche 1.561,75 m², Oberfl	01.01.2000	8,2	33,0	21.769,84	0,00	0,00	0,00	2.366,29	19.403,55
2/0040001/03341	Wolfenreith / Wolfenreith / Fahrbahn Fläche 1.153,95 m², O	01.01.2000	8,2	33,0	16.085,36	0,00	0,00	0,00	1.748,41	14.336,95
2/0040001/03342	Wolfenreith / Wolfenreith / Parkstreifen Fläche 193,72 m², C	01.01.2000	8,2	33,0	2.160,28	0,00	0,00	0,00	234,81	1.925,47
2/0040001/03344	Weinzierl am Walde / Weinzierl am Walde / Fahrbahn Fläch	01.01.1993	1,6	33,0	6.713,08	0,00	0,00	0,00	2.581,95	4.131,13
2/0040001/03345	Geibigelweg / Nöhagen / Fahrbahn Fläche 545,12 m², Ober	01.01.1993	1,6	33,0	2.147,44	0,00	0,00	0,00	825,94	1.321,50
2/0040001/03346	Aichet / Lobendorf / Fahrbahn Fläche 107,65 m², Oberfläch	01.01.2013	21,4	33,0	3.653,56	0,00	0,00	0,00	163,11	3.490,45
2/0040001/03347	Aichet / Lobendorf / Geh- und Radweg Fläche 38,54 m², Ot	01.01.2013	21,4	33,0	1.046,28	0,00	0,00	0,00	46,71	999,57
2/0040001/03348	Aichet / Lobendorf / Fahrbahn Fläche 552,15 m², Oberfläch	01.01.1993	1,6	33,0	2.175,14	0,00	0,00	0,00	836,59	1.338,55
2/0040001/03349	Weinzierl am Walde / Fronleichnamweg / Fahrbahn Fläche	01.01.2006	14,8	33,0	2.927,54	0,00	0,00	0,00	185,29	2.742,25
2/0040001/03350	Fronleichnamweg / Weinzierl am Walde / Fahrbahn Fläche	01.01.2006	14,8	33,0	12.208,74	0,00	0,00	0,00	772,71	11.436,03
2/0040001/03352	Nöhagen / Stixendorferweg / Fahrbahn Fläche 236,22 m², C	01.01.1993	1,6	33,0	930,56	0,00	0,00	0,00	357,91	572,65
2/0040001/03353	Wolfenreith / Kläranlagenweg / Fahrbahn Fläche 282,81 m²	01.01.1993	1,6	33,0	1.114,10	0,00	0,00	0,00	428,50	685,60
2/0040001/03359	Himberg / Himberg / Fahrbahn Fläche 562,20 m², Oberfläch	01.01.2013	21,4	33,0	19.080,72	0,00	0,00	0,00	851,82	18.228,90
2/0040001/03369	Weinzierl am Walde / Weinzierl am Walde / Geh- und Radw	01.01.2006	14,8	33,0	8.542,04	0,00	0,00	0,00	540,64	8.001,40
2/0040001/03376	Hochbehälterweg / Nöhagen / Fahrbahn Fläche 518,49 m², 01.01.1993	01.01.1993	1,6	33,0	2.042,54	0,00	0,00	0,00	785,59	1.256,95
2/0040001/03380	Geibigelweg / Nöhagen / Fahrbahn Fläche 100,29 m², Ober	01.01.2000	8,2	33,0	1.397,99	0,00	0,00	0,00	151,96	1.246,03
2/0040001/03381	Geibigelweg / Nöhagen / Fahrbahn Fläche 446,61 m², Ober	01.01.2013	21,4	33,0	15.157,68	0,00	0,00	0,00	676,68	14.481,00
2/0040001/03382	Güterweg Nöhagen / Nöhagen / Fahrbahn Fläche 360,96 r	01.01.2006	14,8	33,0	8.641,16	0,00	0,00	0,00	546,91	8.094,25
2/0040001/03383	Geibigelweg / Nöhagen / Fahrbahn Fläche 58,00 m², Oberfl	01.01.2006	14,8	33,0	1.388,48	0,00	0,00	0,00	87,88	1.300,60
2/0040001/03386	Maigen / Maigen / Fahrbahn Fläche 311,37 m², Oberfläche	01.01.1993	1,6	33,0	1.226,61	0,00	0,00	0,00	471,77	754,84
2/0040001/03392	Stixendorf / Stixendorf / Fahrbahn Fläche 338,49 m², Oberfl	01.01.2000	8,2	33,0	4.718,36	0,00	0,00	0,00	512,87	4.205,49
2/0040001/03393	Wolfenreith / Wolfenreith / Geh- und Radweg Fläche 58,19	01.01.2013	21,4	33,0	1.579,88	0,00	0,00	0,00	70,53	1.509,35

Ansatz MVAG Konto	Bezeichnung	Inbetrieb- nahme	RND	ND	Buchwert 31.12.2022	Zugänge/ + Umbuchungen	Abgänge/ -	Wertaufholung+/ Wertminderung-	Abschreibung	Buchwert 31.12.2023
2/0040001/03394	Großheinrichschlag / Großheinrichschlag / Geh- und Radw	01.01.2006	14,8	33,0	7.837,84	0,00	0,00	0,00	496,07	7.341,77
2/0040001/03395	Weinzierl am Walde / Weinzierl am Walde / Parkstreifen Flä	01.01.2006	14,8	33,0	4.815,84	0,00	0,00	0,00	304,80	4.511,04
2/0040001/03397	Kottessteig / Großheinrichschlag / Fahrbahn Fläche 497,88	01.01.2000	8,2	33,0	6.940,16	0,00	0,00	0,00	754,37	6.185,79
2/0040001/03404	Weinzierl am Walde / Weinzierl am Walde / Parkstreifen Flä	01.01.2013	21,4	33,0	15.412,84	0,00	0,00	0,00	688,07	14.724,77
2/0040001/03405	Weinzierl am Walde / Weinzierl am Walde / Fahrbahn Fläc	01.01.2013	21,4	33,0	19.593,88	0,00	0,00	0,00	874,73	18.719,15
2/0040001/03407	Verbindungsweg / Himberg / Fahrbahn Fläche 896,21 m², C	01.01.2000	8,2	33,0	12.492,54	0,00	0,00	0,00	1.357,88	11.134,66
2/0040001/03408	Verbindungsweg / Himberg / Fahrbahn Fläche 165,00 m², C	01.01.2013	21,4	33,0	5.600,00	0,00	0,00	0,00	250,00	5.350,00
2/0040001/03409	Verbindungsweg / Himberg / Fahrbahn Fläche 484,92 m², C	01.01.2006	14,8	33,0	11.608,68	0,00	0,00	0,00	734,73	10.873,95
2/0040001/03411	Mieslingfeldweg / Wolfenreith / Fahrbahn Fläche 736,95 m²	01.01.2013	21,4	33,0	25.011,64	0,00	0,00	0,00	1.116,59	23.895,05
2/0040001/03415	Weinzierl am Walde / Weinzierl am Walde / Fahrbahn Fläc	01.01.2000	8,2	33,0	13.320,48	0,00	0,00	0,00	1.447,88	11.872,60
2/0040001/03421	Himberg / Himberg / Fahrbahn Fläche 795,80 m², Oberfläch	01.01.2000	8,2	33,0	11.092,96	0,00	0,00	0,00	1.205,76	9.887,20
2/0040001/03427	Lusweg / Habruck / Fahrbahn Fläche 294,75 m², Oberfläch	01.01.2000	8,2	33,0	4.108,64	0,00	0,00	0,00	446,59	3.662,05
2/0040001/03434	Nöhagen / Nöhagen / Fahrbahn Fläche 1.155,39 m², Oberfl	01.01.2006	14,8	33,0	27.659,34	0,00	0,00	0,00	1.750,59	25.908,75
2/0040001/03435	Weinzierl am Walde / Weinzierl am Walde / Geh- und Radw	01.01.2000	8,2	33,0	8.781,40	0,00	0,00	0,00	954,50	7.826,90
2/0040001/03436	Weinzierl am Walde / Weinzierl am Walde / Parkstreifen Flä	01.01.2000	8,2	33,0	10.114,64	0,00	0,00	0,00	1.099,42	9.015,22
2/0040001/03438	Triftweg / Stixendorf / Fahrbahn Fläche 136,56 m², Oberfläc	01.01.2006	14,8	33,0	3.269,16	0,00	0,00	0,00	206,91	3.062,25
2/0040001/03442	Geisteinerweg / Weinzierl am Walde / Fahrbahn Fläche 367	01.01.2000	8,2	33,0	5.118,34	0,00	0,00	0,00	556,34	4.562,00
2/0040001/03443	Nöhagen / Nöhagen / Parkstreifen Fläche 269,29 m², Oberf	01.01.2006	14,8	33,0	5.157,32	0,00	0,00	0,00	326,41	4.830,91
2/0040001/03455	Großheinrichschlag / Großheinrichschlag / Parkstreifen Flä	01.01.2000	8,2	33,0	1.777,12	0,00	0,00	0,00	193,17	1.583,95
2/0040001/03456	Nöhagen / Nöhagen / Geh- und Radweg Fläche 557,08 m², 01.01.2000	01.01.2000	8,2	33,0	6.212,24	0,00	0,00	0,00	675,24	5.537,00
2/0040001/03457	Lobendorf / Lobendorf / Geh- und Radweg Fläche 55,48 m²	01.01.2013	21,4	33,0	1.506,36	0,00	0,00	0,00	67,25	1.439,11
2/0040001/03470	Seibererweg / Kühntreiber / Fahrbahn Fläche 12,87 m², Obe	01.01.2000	8,2	33,0	179,40	0,00	0,00	0,00	19,50	159,90
2/0040001/03480	Aichet / Lobendorf / Fahrbahn Fläche 508,91 m², Oberfläch	01.01.2000	8,2	33,0	7.093,89	0,00	0,00	0,00	771,08	6.322,81
2/0040001/03497	Topfweg / Ostra / Fahrbahn Fläche 634,59 m², Oberfläche ,	01.01.2000	8,2	33,0	8.845,80	0,00	0,00	0,00	961,50	7.884,30
2/0040001/03504	Großheinrichschlag / Großheinrichschlag / Parkstreifen Flä	01.01.2006	14,8	33,0	15.526,72	0,00	0,00	0,00	982,70	14.544,02
2/0040001/03506	St. Johannerweg / Großheinrichschlag / Fahrbahn Fläche 2	01.01.2000	8,2	33,0	4.023,32	0,00	0,00	0,00	437,32	3.586,00
2/0040001/03507	Nöhagen / Nöhagen / Geh- und Radweg Fläche 289,40 m², 01.01.2006	01.01.2006	14,8	33,0	5.542,44	0,00	0,00	0,00	350,79	5.191,65
2/0040001/03508	Nöhagen / Nöhagen / Parkstreifen Fläche 585,60 m², Oberf	01.01.2006	14,8	33,0	11.215,12	0,00	0,00	0,00	709,82	10.505,30
2/0040001/03509	Stixendorferweg / Nöhagen / Fahrbahn Fläche 35,00 m², OI	01.01.2000	8,2	33,0	487,88	0,00	0,00	0,00	53,03	434,85
2/0040001/03510	Stixendorferweg / Nöhagen / Fahrbahn Fläche 451,50 m², C	01.01.1993	1,6	33,0	1.778,64	0,00	0,00	0,00	684,09	1.094,55
2/0040001/03511	Moosfeldweg 2 / Wolfenreith / Fahrbahn Fläche 411,60 m², 01.01.2000	01.01.2000	8,2	33,0	5.737,44	0,00	0,00	0,00	623,63	5.113,81
2/0040001/03512	Moosfeldweg 2 / Wolfenreith / Fahrbahn Fläche 58,40 m², C	01.01.2013	21,4	33,0	1.982,06	0,00	0,00	0,00	88,48	1.893,58
2/0040001/03514	Tiefbehälterweg / Fahrbahn Fläche 340,02 m², Oberfläche ,	01.01.1993	1,6	33,0	1.339,48	0,00	0,00	0,00	515,18	824,30
2/0040001/03515	Weinzierl am Walde / Fahrbahn Fläche 466,73 m², Oberfläch	01.01.2006	14,8	33,0	11.173,11	0,00	0,00	0,00	707,16	10.465,95
2/0040001/03516	Tannenfeld / Maigen / Fahrbahn Fläche 157,14 m², Oberflä	01.01.2000	8,2	33,0	2.190,44	0,00	0,00	0,00	238,09	1.952,35
2/0040001/03517	Hochbehälterweg / Großheinrichschlag / Fahrbahn Fläche	01.01.1993	1,6	33,0	163,80	0,00	0,00	0,00	63,00	100,80
2/0040001/03519	Rottensteig / Nöhagen / Fahrbahn Fläche 646,30 m², Oberf	01.01.2000	8,2	33,0	9.009,04	0,00	0,00	0,00	979,24	8.029,80
2/0040001/03520	Mieslingtalweg / Wolfenreith / Fahrbahn Fläche 252,69 m², 01.01.1993	01.01.1993	1,6	33,0	995,45	0,00	0,00	0,00	382,87	612,58
2/0040001/03521	Verbindungsweg / Fahrbahn Fläche 373,80 m², Oberfläche	01.01.2000	8,2	33,0	5.210,56	0,00	0,00	0,00	566,37	4.644,19

Ansatz MVAG Konto	Bezeichnung	Inbetrieb- nahme	RND	ND	Buchwert 31.12.2022	Zugänge/ + Umbuchungen -	Abgänge/	Wertaufholung+/ Wertminderung-	Abschreibung	Buchwert 31.12.2023
2/0040001/03522	Kiefertalweg / Reichau / Fahrbahn Fläche 335,37 m², Oberf	01.01.2000	8,2	33,0	4.674,84	0,00	0,00	0,00	508,13	4.166,71
2/0040001/03523	Wegscheidweg / Habruck / Fahrbahn Fläche 2.318,72 m², (	01.01.2000	8,2	33,0	32.321,56	0,00	0,00	0,00	3.513,21	28.808,35
2/0040001/03525	Maisweg / Großheinrichschlag / Fahrbahn Fläche 101,43 m	01.01.2013	21,4	33,0	3.442,48	0,00	0,00	0,00	153,68	3.288,80
2/0040001/03526	Maisweg / Großheinrichschlag / Fahrbahn Fläche 332,10 m	01.01.2000	8,2	33,0	4.629,28	0,00	0,00	0,00	503,18	4.126,10
2/0040001/03527	Mieslingweg / Wolfenreith / Fahrbahn Fläche 198,87 m², Ot	01.01.2006	14,8	33,0	4.760,82	0,00	0,00	0,00	301,32	4.459,50
2/0040001/03528	Burgstallweg / Stixendorf / Fahrbahn Fläche 1.367,79 m², C	01.01.2000	8,2	33,0	19.066,16	0,00	0,00	0,00	2.072,41	16.993,75
2/0040001/03529	Rottensteig / Nöhagen / Geh- und Radweg Fläche 251,43 r	01.01.1993	1,6	33,0	792,39	0,00	0,00	0,00	304,77	487,62
2/0040001/03530	Moosfeldweg / Wolfenreith / Fahrbahn Fläche 218,85 m², O	01.01.2000	8,2	33,0	3.050,64	0,00	0,00	0,00	331,59	2.719,05
2/0040001/03531	kein Name / Wolfenreith / Fahrbahn Fläche 216,76 m², Obe	01.01.1993	1,6	33,0	853,90	0,00	0,00	0,00	328,42	525,48
2/0040001/03532	kein Name / Wolfenreith / Fahrbahn Fläche 158,00 m², Obe	01.01.2000	8,2	33,0	2.202,43	0,00	0,00	0,00	239,39	1.963,04
2/0040001/03533	Kläranlagenweg / Fahrbahn Fläche 211,71 m², Oberfläche ,	01.01.2000	8,2	33,0	2.951,12	0,00	0,00	0,00	320,77	2.630,35
2/0040001/03534	Auweg / Maigen / Fahrbahn Fläche 250,95 m², Oberfläche ,	01.01.2000	8,2	33,0	3.498,08	0,00	0,00	0,00	380,23	3.117,85
2/0040001/03536	Seibererweg / Fahrbahn Fläche 22,50 m², Oberfläche Asph	01.01.2000	8,2	33,0	313,64	0,00	0,00	0,00	34,09	279,55
2/0040001/03537	Harasweg / Ostra / Fahrbahn Fläche 243,48 m², Oberfläche	01.01.2000	8,2	33,0	3.393,96	0,00	0,00	0,00	368,91	3.025,05
2/0040001/03538	Güterweg Nöhagen / Nöhagen / Fahrbahn Fläche 483,57 r	01.01.1993	1,6	33,0	1.904,98	0,00	0,00	0,00	732,68	1.172,30
2/0040001/03539	Güterweg Nöhagen / Nöhagen / Fahrbahn Fläche 236,04 r	01.01.2013	21,4	33,0	8.011,04	0,00	0,00	0,00	357,64	7.653,40
2/0040001/03540	Buchbergweg / Reichau / Fahrbahn Fläche 183,00 m², Obe	01.01.2006	14,8	33,0	4.380,92	0,00	0,00	0,00	277,27	4.103,65
2/0040001/03541	Storrewiesenweg / Stixendorf / Fahrbahn Fläche 454,86 m	01.01.2006	14,8	33,0	10.889,08	0,00	0,00	0,00	689,18	10.199,90
2/0040001/03542	Königsmühlweg / Himberg / Fahrbahn Fläche 148,17 m², O	01.01.2006	14,8	33,0	3.547,10	0,00	0,00	0,00	224,50	3.322,60
2/0040001/03543	Königsmühlweg / Himberg / Fahrbahn Fläche 251,83 m², O	01.01.1993	1,6	33,0	992,04	0,00	0,00	0,00	381,55	610,49
2/0040001/03545	Seibererweg / Weinzierl am Walde / Fahrbahn Fläche 113,6	01.01.2000	8,2	33,0	1.583,64	0,00	0,00	0,00	172,13	1.411,51
2/0040001/03547	Hundstein / Nöhagen / Fahrbahn Fläche 147,03 m², Oberflä	01.01.2000	8,2	33,0	2.049,52	0,00	0,00	0,00	222,77	1.826,75
2/0040001/03548	Hofbergweg / Wolfenreith / Fahrbahn Fläche 163,14 m², Ot	01.01.1993	1,6	33,0	642,68	0,00	0,00	0,00	247,18	395,50
2/0040001/03549	Hofbergweg / Wolfenreith / Fahrbahn Fläche 89,31 m², Obe	01.01.2006	14,8	33,0	2.138,02	0,00	0,00	0,00	135,32	2.002,70
2/0040001/03550	Zufahrt FF Haus / Fahrbahn Fläche 257,15 m², Oberfläche	01.01.2000	8,2	33,0	3.584,52	0,00	0,00	0,00	389,62	3.194,90
2/0040001/03557	Zufahrt FF Haus / Parkstreifen Fläche 93,95 m², Oberfläche	01.01.2000	8,2	33,0	1.047,68	0,00	0,00	0,00	113,88	933,80
2/0040001/03580	Lisslweg (Einwögerer) / Stixendorf / Fahrbahn Fläche 274,2	01.01.2000	8,2	33,0	3.823,44	0,00	0,00	0,00	415,59	3.407,85
2/0040001/03585	Hauslusweg / Habruck / Fahrbahn Fläche 313,62 m², Oberf	01.01.2000	8,2	33,0	4.371,68	0,00	0,00	0,00	475,18	3.896,50
2/0040001/03605	Grubweg / Weinzierl am Walde / Fahrbahn Fläche 345,78 r	01.01.2000	8,2	33,0	4.819,96	0,00	0,00	0,00	523,91	4.296,05
2/0040001/03613	kein Name / Weinzierl am Walde / Fahrbahn Fläche 814,08	01.01.2000	8,2	33,0	11.347,79	0,00	0,00	0,00	1.233,46	10.114,33
2/0040001/03650	Hinterweg Nöhagen / Nöhagen / Fahrbahn Fläche 725,76 n	01.01.2006	15,0	33,0	17.594,17	0,00	0,00	0,00	1.099,64	16.494,53
2/0040001/03651	Weinzierl am Walde - Asphaltierung Gemeindestraße Gst.N	05.12.2019	28,5	33,0	40.226,84	0,00	0,00	0,00	1.363,62	38.863,22
2/0040001/03652	Weinzierl am Walde - Asphaltierung Gemeindestraße Gst.N	05.12.2019	28,5	33,0	38.071,72	0,00	0,00	0,00	1.290,57	36.781,15
2/0040001/03654	Straßenbau 2020 - Stixendorf Kirtagweg - GSt.Nr. 1417, 14	23.11.2020	29,5	33,0	0,00	0,00	0,00	0,00	0,00	0,00
2/0040001/03655	Straßenbau 2020 - Ostra Zufahrt Wimmer - GSt.Nr. 664/4 r	23.11.2020	29,5	33,0	0,00	0,00	0,00	0,00	0,00	0,00
2/0040002/03426	Habruck / Habruck / Fahrbahn Fläche 373,53 m², Oberfläche	01.01.2013	0,0	10,0	0,00	0,00	0,00	0,00	0,00	0,00
2/0040002/03440	Hinterweg Nöhagen / Nöhagen / Fahrbahn Fläche 946,38 n	01.01.2013	0,0	10,0	0,00	0,00	0,00	0,00	0,00	0,00
2/0040002/03518	Rottensteig / Nöhagen / Fahrbahn Fläche 145,50 m², Oberf	01.01.2013	0,0	10,0	0,00	0,00	0,00	0,00	0,00	0,00
2/0040002/03535	Maierhofweg / Reichau / Fahrbahn Fläche 281,82 m², Ober	01.01.2013	0,0	10,0	0,00	0,00	0,00	0,00	0,00	0,00

Ansatz MVAG Konto	Bezeichnung	Inbetrieb- nahme	RND	ND	Buchwert 31.12.2022	Zugänge/ + Umbuchungen -	Abgänge/	Wertaufholung+/ Wertminderung-	Abschreibung	Buchwert 31.12.2023
2/0040002/03546	Hundstein / Nöhagen / Fahrbahn Fläche 550,23 m², Oberflä	01.01.2013	0,0	10,0	0,00	0,00	0,00	0,00	0,00	0,00
2/0040002/03556	Reithackerlweg / Fahrbahn Fläche 145,71 m², Oberfläche	01.01.2013	0,0	10,0	0,00	0,00	0,00	0,00	0,00	0,00
2/0040002/03562	Verbindungsweg Leckschmied / Himberg / Fahrbahn Fläch	01.01.2013	0,0	10,0	0,00	0,00	0,00	0,00	0,00	0,00
2/0040002/03569	Geisteinerweg / Weinzierl am Walde / Fahrbahn Fläche 11	01.01.2013	0,0	10,0	0,00	0,00	0,00	0,00	0,00	0,00
2/0040002/03584	Hauslusweg / Habruck / Fahrbahn Fläche 100,29 m², Oberf	01.01.2013	0,0	10,0	0,00	0,00	0,00	0,00	0,00	0,00
2/0040002/03608	Hintern Beri / Stixendorf / Fahrbahn Fläche 514,32 m², Obe	01.01.2013	0,0	10,0	0,00	0,00	0,00	0,00	0,00	0,00
2/0040002/03612	Triftweg / Stixendorf / Fahrbahn Fläche 508,41 m², Oberfläc	01.01.2013	0,0	10,0	0,00	0,00	0,00	0,00	0,00	0,00
2/0040002/03616	Lisslweg / Stixendorf / Fahrbahn Fläche 442,32 m², Oberflä	01.01.2013	0,0	10,0	0,00	0,00	0,00	0,00	0,00	0,00
2/0040002/03621	Alter Weg / Ostra / Fahrbahn Fläche 1,98 m², Oberfläche S	01.01.2013	0,0	10,0	0,00	0,00	0,00	0,00	0,00	0,00
2/0040002/03623	Weinzierl am Walde / Weinzierl am Walde / Fahrbahn Fläch	01.01.2013	0,0	10,0	0,00	0,00	0,00	0,00	0,00	0,00
3/0040001/03663	Hauseinfahrt Ohrfandl/Abinger	28.06.2019	28,0	33,0	3.896,44	0,00	0,00	0,00	134,36	3.762,08
<b>1311</b>	<b>Investitionszuschüsse von Trägern öffentlichen Rechts</b>				<b>-102.920,67</b>	<b>0,00</b>	<b>0,00</b>	<b>0,00</b>	<b>-3.374,45</b>	<b>-99.546,22</b>
1/0040001/01229	KIP Zuschuss 2020 f. Gemeindestraßenbau 2020	03.05.2021	29,5	32,5	-102.920,67	0,00	0,00	0,00	-3.374,45	-99.546,22
<b>612100</b>	<b>Siedlungsstraße Nöhagen West</b>				<b>71.733,94</b>	<b>10.335,04</b>	<b>0,00</b>	<b>0,00</b>	<b>2.486,94</b>	<b>79.582,04</b>
<b>1021</b>	<b>Grundstücke, Grundstückseinrichtungen und Infrastruktur</b>				<b>71.733,94</b>	<b>10.335,04</b>	<b>0,00</b>	<b>0,00</b>	<b>2.486,94</b>	<b>79.582,04</b>
1/0040001/01236	Siedlungsstraße Nöhagen West - Gst.Nr. 990/13, KG 1212f	31.03.2023	32,0	33,0	71.733,94	10.335,04	0,00	0,00	2.486,94	79.582,04
<b>612990</b>	<b>Gemeindestraßen</b>				<b>19.039,15</b>	<b>6.696,84</b>	<b>361,90</b>	<b>0,00</b>	<b>2.282,03</b>	<b>23.092,06</b>
<b>1021</b>	<b>Grundstücke, Grundstückseinrichtungen und Infrastruktur</b>				<b>33.467,96</b>	<b>6.696,84</b>	<b>0,00</b>	<b>0,00</b>	<b>4.142,12</b>	<b>36.022,68</b>
2/0040002/03624	Wiederherstellung v. Gemeindewegen 2020 - Katastrophen	26.11.2020	6,5	10,0	15.245,33	0,00	0,00	0,00	2.032,71	13.212,62
2/0040002/03631	Wiederherstellung v. Gemeindewegen 2021 - Katastrophens	13.11.2021	7,5	10,0	15.442,39	0,00	0,00	0,00	1.816,75	13.625,64
2/0040002/03632	Wiederherstellung v. Gemeindewegen 2022 - Katastrophens	31.12.2022	8,5	10,0	2.780,24	0,00	0,00	0,00	292,66	2.487,58
2/0040002/03633	Wiederherstellung v. Gemeindewegen 2023 - Katastrophens			10,0	0,00	6.696,84	0,00	0,00	0,00	6.696,84
<b>1311</b>	<b>Investitionszuschüsse von Trägern öffentlichen Rechts</b>				<b>-14.428,81</b>	<b>0,00</b>	<b>361,90</b>	<b>0,00</b>	<b>-1.860,09</b>	<b>-12.930,62</b>
2/0040002/03625	Untersützung aus dem Katastrophenfonds	26.11.2020	6,5	10,0	-12.157,54	0,00	0,00	0,00	-1.621,01	-10.536,53
2/0040002/03637	Untersützung aus dem Katastrophenfonds 2022	31.12.2022	8,5	10,0	-2.271,27	0,00	0,00	0,00	-239,08	-2.032,19
2/0040002/03638	Untersützung aus dem Katastrophenfonds 2023			10,0	0,00	0,00	361,90	0,00	0,00	-361,90
<b>640000</b>	<b>Einrichtungen und Maßnahmen nach de Straßenverkehrsverordnung</b>				<b>1.797,15</b>	<b>0,00</b>	<b>0,00</b>	<b>0,00</b>	<b>149,76</b>	<b>1.647,39</b>
<b>1025</b>	<b>Technische Anlagen, Fahrzeuge und Maschinen</b>				<b>1.797,15</b>	<b>0,00</b>	<b>0,00</b>	<b>0,00</b>	<b>149,76</b>	<b>1.647,39</b>
5/0040012/00001	Mobile Geschwindigkeitsanzeige GR33CL	19.01.2020	11,0	15,0	1.797,15	0,00	0,00	0,00	149,76	1.647,39
<b>649000</b>	<b>Sonstige Einrichtungen und Maßnahme</b>				<b>17.717,69</b>	<b>0,00</b>	<b>0,00</b>	<b>0,00</b>	<b>1.945,86</b>	<b>15.771,83</b>
<b>1022</b>	<b>Gebäude und Bauten</b>				<b>17.717,69</b>	<b>0,00</b>	<b>0,00</b>	<b>0,00</b>	<b>1.945,86</b>	<b>15.771,83</b>
3/0070002/01410	Buswartehaus Ostra	22.12.2008	4,5	20,0	1.458,60	0,00	0,00	0,00	265,20	1.193,40
3/0070002/01411	Buswartehaus Himberg	28.09.2010	6,5	20,0	2.862,36	0,00	0,00	0,00	381,65	2.480,71
3/0070002/01412	Buswartehaus Nöhagen	31.12.2013	9,5	20,0	3.068,10	0,00	0,00	0,00	292,20	2.775,90

Ansatz MVAG Konto	Bezeichnung	Inbetrieb- nahme	RND	ND	Buchwert 31.12.2022	Zugänge/ + Umbuchungen -	Abgänge/ -	Wertaufholung+/ Wertminderung-	Abschreibung	Buchwert 31.12.2023
3/0070002/03643	Buswartehaus Großheinrichschlag	20.09.2006	2,5	20,0	1.170,12	0,00	0,00	0,00	334,32	835,80
3/0070002/03644	Buswartehaus Habruck	30.09.2020	16,5	20,0	7.616,16	0,00	0,00	0,00	435,21	7.180,95
3/0070002/03645	Buswartehaus Weinzierl	22.12.2008	5,5	20,0	1.542,35	0,00	0,00	0,00	237,28	1.305,07
<b>710000</b>	<b>Land- und forstwirtschaftlicher Weg</b>				<b>1.685.412,30</b>	<b>73.661,09</b>	<b>14.400,00</b>	<b>0,00</b>	<b>189.079,23</b>	<b>1.555.594,16</b>
<b>1021</b>	<b>Grundstücke, Grundstückseinrichtungen und Infrastruktur</b>				<b>1.707.533,40</b>	<b>73.661,09</b>	<b>0,00</b>	<b>0,00</b>	<b>191.815,10</b>	<b>1.589.379,39</b>
2/0040001/03316	Seibererweg / Kühtreiber / Fahrbahn Fläche 1.760,34 m², C 01.01.2000		8,2	33,0	24.538,08	0,00	0,00	0,00	2.667,18	21.870,90
2/0040001/03321	Steinbergweg / Nöhagen / Fahrbahn Fläche 1.280,31 m², C 01.01.2000		8,2	33,0	17.846,76	0,00	0,00	0,00	1.939,87	15.906,89
2/0040001/03322	Ebershof / Nöhagen / Fahrbahn Fläche 497,10 m², Oberfläch 01.01.1993		1,6	33,0	1.958,28	0,00	0,00	0,00	753,18	1.205,10
2/0040001/03323	Zufahrt Haider / Habruck / Fahrbahn Fläche 378,21 m², Ober 01.01.2000		8,2	33,0	5.272,01	0,00	0,00	0,00	573,04	4.698,97
2/0040001/03324	Zufahrt Haider / Habruck / Fahrbahn Fläche 293,10 m², Ober 01.01.2006		14,8	33,0	7.016,64	0,00	0,00	0,00	444,09	6.572,55
2/0040001/03335	Seeberg / Lobendorf / Fahrbahn Fläche 727,44 m², Oberfläch 01.01.2000		8,2	33,0	10.140,08	0,00	0,00	0,00	1.102,18	9.037,90
2/0040001/03336	Biratweg / Stixendorf / Fahrbahn Fläche 1.169,19 m², Oberfl 01.01.1993		1,6	33,0	4.605,90	0,00	0,00	0,00	1.771,50	2.834,40
2/0040001/03343	Buschhandlwand / Fahrbahn Fläche 797,22 m², Oberfläche 01.01.1993		1,6	33,0	3.140,56	0,00	0,00	0,00	1.207,91	1.932,65
2/0040001/03351	Nöhagen / Stixendorferweg / Fahrbahn Fläche 478,28 m², C 01.01.2000		8,2	33,0	6.666,86	0,00	0,00	0,00	724,66	5.942,20
2/0040001/03354	Buchfeldweg / Wolfenreith / Fahrbahn Fläche 401,76 m², O 01.01.2006		14,8	33,0	9.617,88	0,00	0,00	0,00	608,73	9.009,15
2/0040001/03355	Aichet / Lobendorf / Fahrbahn Fläche 2.905,04 m², Oberfläch 01.01.2000		8,2	33,0	40.494,42	0,00	0,00	0,00	4.401,57	36.092,85
2/0040001/03356	Moosfeldweg 2 / Wolfenreith / Fahrbahn Fläche 2.526,80 m 01.01.2000		8,2	33,0	35.222,06	0,00	0,00	0,00	3.828,48	31.393,58
2/0040001/03357	Moosfeldweg 2 / Wolfenreith / Fahrbahn Fläche 640,70 m², 01.01.1993		1,6	33,0	2.523,96	0,00	0,00	0,00	970,75	1.553,21
2/0040001/03361	Aichet / Lobendorf / Fahrbahn Fläche 1.844,00 m², Oberfläch 01.01.1993		1,6	33,0	7.264,25	0,00	0,00	0,00	2.793,94	4.470,31
2/0040001/03363	Burgstallweg / Stixendorf / Fahrbahn Fläche 4.460,40 m², C 01.01.2000		8,2	33,0	62.175,28	0,00	0,00	0,00	6.758,18	55.417,10
2/0040001/03364	Stutzenbergweg / Ostra / Fahrbahn Fläche 2.026,92 m², Ot 01.01.2000		8,2	33,0	28.254,04	0,00	0,00	0,00	3.071,09	25.182,95
2/0040001/03366	Peist / Nöhagen / Fahrbahn Fläche 1.935,00 m², Oberfläche 01.01.2000		8,2	33,0	26.972,72	0,00	0,00	0,00	2.931,82	24.040,90
2/0040001/03367	Fronlechnamweg / Weinzierl am Walde / Fahrbahn Fläche 01.01.2006		14,8	33,0	20.966,49	0,00	0,00	0,00	1.326,99	19.639,50
2/0040001/03368	Tannenfeld / Maigen / Fahrbahn Fläche 1.798,05 m², Oberfl 01.01.2000		8,2	33,0	25.063,72	0,00	0,00	0,00	2.724,32	22.339,40
2/0040001/03370	Tannenfeld / Maigen / Fahrbahn Fläche 381,81 m², Oberfläch 01.01.2006		14,8	33,0	4.570,15	0,00	0,00	0,00	289,25	4.280,90
2/0040001/03371	Tannenfeld / Maigen / Fahrbahn Fläche 341,85 m², Oberfläch 01.01.1993		1,6	33,0	1.346,68	0,00	0,00	0,00	517,95	828,73
2/0040001/03372	Tannenfeld / Maigen / Fahrbahn Fläche 827,04 m², Oberfläch 01.01.2000		8,2	33,0	5.764,21	0,00	0,00	0,00	626,54	5.137,67
2/0040001/03373	Buchbergweg / Reichau / Fahrbahn Fläche 4.199,49 m², Ot 01.01.2000		8,2	33,0	58.538,36	0,00	0,00	0,00	6.362,87	52.175,49
2/0040001/03374	Steinbergweg 2 / Nöhagen / Fahrbahn Fläche 1.539,75 m², 01.01.2000		8,2	33,0	21.463,19	0,00	0,00	0,00	2.332,96	19.130,23
2/0040001/03375	Steinbergweg / Nöhagen / Fahrbahn Fläche 2.474,40 m², C 01.01.1993		1,6	33,0	9.747,64	0,00	0,00	0,00	3.749,09	5.998,55
2/0040001/03377	Hochbehälterweg / Nöhagen / Fahrbahn Fläche 1.591,53 m 01.01.2000		8,2	33,0	22.184,96	0,00	0,00	0,00	2.411,41	19.773,55
2/0040001/03379	Hochbehälterweg / Nöhagen / Fahrbahn Fläche 2.145,03 m 01.01.1993		1,6	33,0	8.450,12	0,00	0,00	0,00	3.250,05	5.200,07
2/0040001/03385	Steinbergweg / Nöhagen / Fahrbahn Fläche 1.037,31 m², C 01.01.2006		14,8	33,0	24.832,58	0,00	0,00	0,00	1.571,68	23.260,90
2/0040001/03387	Mieslingtalweg / Wolfenreith / Fahrbahn Fläche 865,14 m², 01.01.1993		1,6	33,0	3.408,12	0,00	0,00	0,00	1.310,82	2.097,30
2/0040001/03390	Hametweg / Großheinrichschlag / Fahrbahn Fläche 2.801,2 01.01.2000		8,2	33,0	39.048,16	0,00	0,00	0,00	4.244,37	34.803,79
2/0040001/03391	Lisslweg / Stixendorf / Fahrbahn Fläche 83,49 m², Oberfläch 01.01.2000		8,2	33,0	1.163,80	0,00	0,00	0,00	126,50	1.037,30
2/0040001/03398	Kottessteig / Großheinrichschlag / Fahrbahn Fläche 477,21 01.01.2000		8,2	33,0	6.652,01	0,00	0,00	0,00	723,04	5.928,97
2/0040001/03399	Verbindungsweg / Großheinrichschlag Himberg / Fahrbahn 01.01.2000		8,2	33,0	29.690,92	0,00	0,00	0,00	3.227,27	26.463,65

Ansatz MVAG Konto	Bezeichnung	Inbetrieb- nahme	RND	ND	Buchwert 31.12.2022	Zugänge/ + Umbuchungen -	Abgänge/	Wertaufholung+/ Wertminderung-	Abschreibung	Buchwert 31.12.2023
2/0040001/03401	Haslatweg / Habruck / Fahrbahn Fläche 1.175,70 m², Oberl	01.01.2006	14,8	33,0	28.145,56	0,00	0,00	0,00	1.781,36	26.364,20
2/0040001/03406	Kiefertalweg / Reichau / Fahrbahn Fläche 257,94 m², Oberf	01.01.2000	8,2	33,0	3.595,52	0,00	0,00	0,00	390,82	3.204,70
2/0040001/03410	Wegscheidweg / Habruck / Fahrbahn Fläche 655,24 m², Ot	01.01.2000	8,2	33,0	9.133,64	0,00	0,00	0,00	992,79	8.140,85
2/0040001/03412	Neusiedl / Neusiedl / Fahrbahn Fläche 828,57 m², Oberfläc	01.01.1993	1,6	33,0	3.264,06	0,00	0,00	0,00	1.255,41	2.008,65
2/0040001/03413	Maisweg / Großheinrichschlag / Fahrbahn Fläche 1.333,32	01.01.2006	14,8	33,0	31.918,88	0,00	0,00	0,00	2.020,18	29.898,70
2/0040001/03414	Maisweg / Großheinrichschlag / Fahrbahn Fläche 480,60 m	01.01.2000	8,2	33,0	6.699,28	0,00	0,00	0,00	728,18	5.971,10
2/0040001/03417	Ebershof / Nöhagen / Fahrbahn Fläche 1.132,65 m², Oberfl	01.01.2000	8,2	33,0	15.788,44	0,00	0,00	0,00	1.716,13	14.072,31
2/0040001/03418	Schweigkopfweg / Nöhagen / Fahrbahn Fläche 1.798,17 m²	01.01.2006	14,8	33,0	43.047,10	0,00	0,00	0,00	2.724,50	40.322,60
2/0040001/03419	Begleitweg / Lobendorf / Fahrbahn Fläche 232,53 m², Ober	01.01.2000	8,2	33,0	3.241,32	0,00	0,00	0,00	352,32	2.889,00
2/0040001/03424	Preissenweg / Weinzierl am Walde / Fahrbahn Fläche 2.00'	01.01.2000	8,2	33,0	27.979,28	0,00	0,00	0,00	3.041,23	24.938,05
2/0040001/03425	Preissenweg / Weinzierl am Walde / Fahrbahn Fläche 466,;	01.01.1986	0,0	33,0	0,00	0,00	0,00	0,00	0,00	0,00
2/0040001/03428	Mieslingweg / Wolfenreith / Fahrbahn Fläche 201,93 m², Ot	01.01.2006	14,8	33,0	4.834,09	0,00	0,00	0,00	305,96	4.528,13
2/0040001/03430	Preissenweg / Weinzierl am Walde / Fahrbahn Fläche 102,;	01.01.1993	1,6	33,0	403,35	0,00	0,00	0,00	155,13	248,22
2/0040001/03432	Hocheck / Nöhagen / Fahrbahn Fläche 2.606,97 m², Oberfl:	01.01.2000	8,2	33,0	36.339,59	0,00	0,00	0,00	3.949,96	32.389,63
2/0040001/03433	Geigenweg / Stixendorf / Fahrbahn Fläche 1.812,42 m², Ob	01.01.2000	8,2	33,0	25.264,04	0,00	0,00	0,00	2.746,09	22.517,95
2/0040001/03444	Moosfeldweg / Wolfenreith / Fahrbahn Fläche 2.251,11 m²,	01.01.2000	8,2	33,0	31.379,12	0,00	0,00	0,00	3.410,77	27.968,35
2/0040001/03445	Weinzierl am Walde / Weinzierl am Walde / Fahrbahn Fläc	01.01.2006	14,8	33,0	7.274,46	0,00	0,00	0,00	460,41	6.814,05
2/0040001/03446	Altackerweg / Lobendorf / Fahrbahn Fläche 889,86 m², Ob	01.01.2000	8,2	33,0	12.404,12	0,00	0,00	0,00	1.348,27	11.055,85
2/0040001/03448	Hametweg / Lobendorf / Fahrbahn Fläche 977,76 m², Ober	01.01.1993	1,6	33,0	3.851,78	0,00	0,00	0,00	1.481,45	2.370,33
2/0040001/03451	Hochbehälterweg / Großheinrichschlag / Fahrbahn Fläche	01.01.2000	8,2	33,0	10.734,72	0,00	0,00	0,00	1.166,82	9.567,90
2/0040001/03452	Hametweg / Weinzierl am Walde / Fahrbahn Fläche 2.280,;	01.01.2000	8,2	33,0	31.783,48	0,00	0,00	0,00	3.454,73	28.328,75
2/0040001/03454	Auweg / Maigen / Fahrbahn Fläche 2.137,53 m², Oberfläch	01.01.2000	8,2	33,0	29.795,88	0,00	0,00	0,00	3.238,68	26.557,20
2/0040001/03458	St. Johannerweg / Großheinrichschlag / Fahrbahn Fläche 5	01.01.2000	8,2	33,0	8.312,61	0,00	0,00	0,00	903,54	7.409,07
2/0040001/03459	Aichet / Lobendorf / Fahrbahn Fläche 1.207,31 m², Oberflä	01.01.2006	14,8	33,0	28.902,15	0,00	0,00	0,00	1.829,25	27.072,90
2/0040001/03460	Güterweg Nöhagen / Nöhagen / Fahrbahn Fläche 3.621,33	01.01.1993	1,6	33,0	14.265,85	0,00	0,00	0,00	5.486,87	8.778,98
2/0040001/03462	Verbindungsweg / Himberg / Fahrbahn Fläche 281,01 m², C	01.01.2000	8,2	33,0	3.917,12	0,00	0,00	0,00	425,77	3.491,35
2/0040001/03465	Topfweg / Ostra / Fahrbahn Fläche 3.534,39 m², Oberfläch	01.01.2000	8,2	33,0	49.267,24	0,00	0,00	0,00	5.355,13	43.912,11
2/0040001/03466	Lusweg / Habruck / Fahrbahn Fläche 840,69 m², Oberfläch	01.01.2000	8,2	33,0	11.718,72	0,00	0,00	0,00	1.273,77	10.444,95
2/0040001/03467	Lusweg / Habruck / Fahrbahn Fläche 856,77 m², Oberfläch	01.01.2006	14,8	33,0	20.510,54	0,00	0,00	0,00	1.298,14	19.212,40
2/0040001/03471	Harasweg / Ostra / Fahrbahn Fläche 2.689,59 m², Oberfläc	01.01.2000	8,2	33,0	37.491,24	0,00	0,00	0,00	4.075,13	33.416,11
2/0040001/03472	Grundweg / Weinzierl am Walde / Fahrbahn Fläche 1.269,0	01.01.2000	8,2	33,0	17.689,02	0,00	0,00	0,00	1.922,72	15.766,30
2/0040001/03473	Waldandacht / Maigen / Fahrbahn Fläche 690,24 m², Oberf	01.01.2000	8,2	33,0	9.621,52	0,00	0,00	0,00	1.045,82	8.575,70
2/0040001/03474	Hammersteig / Nöhagen / Fahrbahn Fläche 1.792,98 m², O	01.01.2000	8,2	33,0	24.993,04	0,00	0,00	0,00	2.716,63	22.276,41
2/0040001/03475	Buchbergweg / Reichau / Fahrbahn Fläche 2.673,24 m², Ot	01.01.2006	14,8	33,0	63.995,76	0,00	0,00	0,00	4.050,36	59.945,40
2/0040001/03476	Buchbergweg / Reichau / Fahrbahn Fläche 666,78 m², Ober	01.01.1993	1,6	33,0	2.626,71	0,00	0,00	0,00	1.010,27	1.616,44
2/0040001/03478	Geibigelweg / Nöhagen / Fahrbahn Fläche 242,10 m², Ober	01.01.1993	1,6	33,0	953,72	0,00	0,00	0,00	366,82	586,90
2/0040001/03479	Geibigelweg / Nöhagen / Fahrbahn Fläche 14,40 m², Oberfl	01.01.2013	21,4	33,0	488,72	0,00	0,00	0,00	21,82	466,90
2/0040001/03481	Pöllaweg / Habruck / Fahrbahn Fläche 673,05 m², Oberfläc	01.01.1993	1,6	33,0	2.651,41	0,00	0,00	0,00	1.019,77	1.631,64
2/0040001/03482	Pöllaweg / Habruck / Fahrbahn Fläche 858,27 m², Oberfläc	01.01.2000	8,2	33,0	11.963,76	0,00	0,00	0,00	1.300,41	10.663,35

Ansatz MVAG Konto	Bezeichnung	Inbetrieb- nahme	RND	ND	Buchwert 31.12.2022	Zugänge/ + Umbuchungen	Abgänge/ -	Wertaufholung+/ Wertminderung-	Abschreibung	Buchwert 31.12.2023
2/0040001/03485	Fronleichnamweg / Weinzierl am Walde / Fahrbahn Fläche	01.01.1993	1,6	33,0	3.679,00	0,00	0,00	0,00	1.415,00	2.264,00
2/0040001/03486	Stixendorferweg / Nöhagen / Fahrbahn Fläche 843,06 m², C	01.01.2000	8,2	33,0	11.751,76	0,00	0,00	0,00	1.277,37	10.474,39
2/0040001/03487	Hochholzweg / Nöhagen Stixendorf / Fahrbahn Fläche 3.66	01.01.2000	8,2	33,0	51.095,12	0,00	0,00	0,00	5.553,82	45.541,30
2/0040001/03488	Hochholzweg / Stixendorf / Fahrbahn Fläche 414,27 m², Ot	01.01.2000	8,2	33,0	5.774,68	0,00	0,00	0,00	627,68	5.147,00
2/0040001/03489	Kiefertalweg / Ostra / Fahrbahn Fläche 1.460,76 m², Oberfl.	01.01.2000	8,2	33,0	20.362,12	0,00	0,00	0,00	2.213,27	18.148,85
2/0040001/03491	Biratweg / Stixendorf / Fahrbahn Fläche 1.997,31 m², Oberl	01.01.2000	8,2	33,0	27.841,28	0,00	0,00	0,00	3.026,23	24.815,05
2/0040001/03492	Storrerwiesenweg / Stixendorf / Fahrbahn Fläche 1.655,73	01.01.2006	14,8	33,0	39.637,18	0,00	0,00	0,00	2.508,68	37.128,50
2/0040001/03493	Königsmühlweg / Himberg / Fahrbahn Fläche 199,35 m², O	01.01.1993	1,6	33,0	785,32	0,00	0,00	0,00	302,05	483,27
2/0040001/03494	Königsmühlweg / Himberg / Fahrbahn Fläche 309,42 m², O	01.01.2000	8,2	33,0	4.313,12	0,00	0,00	0,00	468,82	3.844,30
2/0040001/03495	Königsmühlweg / Himberg / Fahrbahn Fläche 218,31 m², O	01.01.2006	14,8	33,0	5.226,22	0,00	0,00	0,00	330,77	4.895,45
2/0040001/03496	Königsmühlweg / Himberg / Fahrbahn Fläche 801,96 m², O	01.01.2000	8,2	33,0	11.178,84	0,00	0,00	0,00	1.215,09	9.963,75
2/0040001/03499	Alte Straße / Habruck / Fahrbahn Fläche 1.519,08 m², Ober	01.01.2000	8,2	33,0	21.175,04	0,00	0,00	0,00	2.301,63	18.873,41
2/0040001/03501	Seibererweg / Weinzierl am Walde / Fahrbahn Fläche 2.54	01.01.2000	8,2	33,0	35.470,60	0,00	0,00	0,00	3.855,50	31.615,10
2/0040001/03502	Seibererweg / Weinzierl am Walde / Fahrbahn Fläche 511,;	01.01.1993	1,6	33,0	2.015,95	0,00	0,00	0,00	775,37	1.240,58
2/0040001/03505	Kiernweg / Neusiedl / Fahrbahn Fläche 1.148,97 m², Oberfl	01.01.2000	8,2	33,0	16.015,96	0,00	0,00	0,00	1.740,87	14.275,09
2/0040001/03513	Tiefbehälterweg / Fahrbahn Fläche 1.713,15 m², Oberfläche	01.01.1993	1,6	33,0	6.748,78	0,00	0,00	0,00	2.595,68	4.153,10
2/0040001/03524	Kläranlagenweg / Fahrbahn Fläche 436,50 m², Oberfläche .	01.01.2000	8,2	33,0	6.084,56	0,00	0,00	0,00	661,37	5.423,19
2/0040001/03544	Verbindungsweg Maigen / Fahrbahn Fläche 2.612,25 m², C	01.01.2006	14,8	33,0	62.535,69	0,00	0,00	0,00	3.957,96	58.577,73
2/0040001/03553	Verbinder / Fahrbahn Fläche 75,03 m², Oberfläche Asphalt,	01.01.2000	8,2	33,0	1.045,88	0,00	0,00	0,00	113,68	932,20
2/0040001/03554	Verbinder / Fahrbahn Fläche 45,93 m², Oberfläche Asphalt,	01.01.1993	1,6	33,0	180,94	0,00	0,00	0,00	69,59	111,35
2/0040001/03558	Hagenweg / Stixendorf / Fahrbahn Fläche 517,62 m², Oberl	01.01.2000	8,2	33,0	7.215,32	0,00	0,00	0,00	784,27	6.431,05
2/0040001/03571	Aichethof / Lobendorf / Fahrbahn Fläche 487,13 m², Oberfl	01.01.1993	1,6	33,0	1.919,02	0,00	0,00	0,00	738,08	1.180,94
2/0040001/03579	Lisslweg (Einwögerer) / Stixendorf / Fahrbahn Fläche 384,2	01.01.2000	8,2	33,0	5.356,08	0,00	0,00	0,00	582,18	4.773,90
2/0040001/03593	Agrargemeinschaft Spitzholz / Weinzierl am Walde / Fahrba	01.01.2000	8,2	33,0	14.727,96	0,00	0,00	0,00	1.600,87	13.127,09
2/0040001/03596	Geibigelweg / Nöhagen / Fahrbahn Fläche 152,52 m², Ober	01.01.2000	8,2	33,0	2.126,04	0,00	0,00	0,00	231,09	1.894,95
2/0040001/03604	Grubweg / Weinzierl am Walde / Fahrbahn Fläche 357,30 r	01.01.2000	8,2	33,0	4.980,56	0,00	0,00	0,00	541,37	4.439,19
2/0040002/03334	Seeberg / Lobendorf / Fahrbahn Fläche 534,00 m², Oberflä	01.01.2013	0,0	10,0	0,00	0,00	0,00	0,00	0,00	0,00
2/0040002/03358	Kremsleitenweg / Lobendorf / Fahrbahn Fläche 207,30 m²,	01.01.2013	0,0	10,0	0,00	0,00	0,00	0,00	0,00	0,00
2/0040002/03360	Bauernmühlweg Stift Göttweig / Himberg / Fahrbahn Fläche	01.01.2013	0,0	10,0	0,00	0,00	0,00	0,00	0,00	0,00
2/0040002/03362	Königsmühlweg / Himberg / Fahrbahn Fläche 3.323,79 m²,	01.01.2013	0,0	10,0	0,00	0,00	0,00	0,00	0,00	0,00
2/0040002/03365	Bachwiesenweg / Nöhagen / Fahrbahn Fläche 406,53 m², C	01.01.2009	0,0	10,0	0,00	0,00	0,00	0,00	0,00	0,00
2/0040002/03378	Hochbehälterweg / Nöhagen / Fahrbahn Fläche 873,96 m²,	01.01.2013	0,0	10,0	0,00	0,00	0,00	0,00	0,00	0,00
2/0040002/03384	Rottensteig / Nöhagen / Fahrbahn Fläche 2.580,24 m², Obe	01.01.2013	0,0	10,0	0,00	0,00	0,00	0,00	0,00	0,00
2/0040002/03388	Mieslingtalweg / Wolfenreith / Fahrbahn Fläche 2.217,75 m	01.01.2013	0,0	10,0	0,00	0,00	0,00	0,00	0,00	0,00
2/0040002/03389	Hametweg / Großheinrichschlag / Fahrbahn Fläche 814,86	01.01.2013	0,0	10,0	0,00	0,00	0,00	0,00	0,00	0,00
2/0040002/03396	Hoftannertweg / Maigen / Fahrbahn Fläche 2.580,15 m², Ot	01.01.2013	0,0	10,0	0,00	0,00	0,00	0,00	0,00	0,00
2/0040002/03400	Haslatweg / Habruck / Fahrbahn Fläche 587,85 m², Oberflä	01.01.2013	0,0	10,0	0,00	0,00	0,00	0,00	0,00	0,00
2/0040002/03402	Hofbergweg / Wolfenreith / Fahrbahn Fläche 663,66 m², Ot	01.01.2013	0,0	10,0	0,00	0,00	0,00	0,00	0,00	0,00
2/0040002/03403	Mosinghofweg / Neusiedl / Fahrbahn Fläche 161,97 m², Ob	01.01.2009	0,0	10,0	0,00	0,00	0,00	0,00	0,00	0,00

Ansatz MVAG Konto	Bezeichnung	Inbetrieb- nahme	RND	ND	Buchwert 31.12.2022	Zugänge/ + Umbuchungen -	Abgänge/	Wertaufholung+/ Wertminderung-	Abschreibung	Buchwert 31.12.2023
2/0040002/03416	Verbindungsweg Maigner Kreuz / Weinzierl am Walde / Fat	01.01.2013	0,0	10,0	0,00	0,00	0,00	0,00	0,00	0,00
2/0040002/03420	Brunnerfeld / Großheinrichschlag / Fahrbahn Fläche 970,50	01.01.2013	0,0	10,0	0,00	0,00	0,00	0,00	0,00	0,00
2/0040002/03422	Langeshofweg / Habruck / Fahrbahn Fläche 1.555,77 m², C	01.01.2013	0,0	10,0	0,00	0,00	0,00	0,00	0,00	0,00
2/0040002/03429	Kiernweg / Neusiedl / Fahrbahn Fläche 1.821,69 m², Oberfl	01.01.2013	0,0	10,0	0,00	0,00	0,00	0,00	0,00	0,00
2/0040002/03431	Preissenweg / Weinzierl am Walde / Fahrbahn Fläche 747,0	01.01.2013	0,0	10,0	0,00	0,00	0,00	0,00	0,00	0,00
2/0040002/03447	Altackerweg / Lobendorf / Fahrbahn Fläche 572,34 m², Obe	01.01.2013	0,0	10,0	0,00	0,00	0,00	0,00	0,00	0,00
2/0040002/03449	Hametweg / Lobendorf / Fahrbahn Fläche 1.284,09 m², Obr	01.01.2013	0,0	10,0	0,00	0,00	0,00	0,00	0,00	0,00
2/0040002/03450	Hochbehälterweg / Großheinrichschlag / Fahrbahn Fläche 1	01.01.2013	0,0	10,0	0,00	0,00	0,00	0,00	0,00	0,00
2/0040002/03453	Hametweg / Weinzierl am Walde / Fahrbahn Fläche 2.619,8	01.01.2013	0,0	10,0	0,00	0,00	0,00	0,00	0,00	0,00
2/0040002/03461	Hoftannertweg / Nöhagen / Fahrbahn Fläche 3.051,90 m², C	01.01.2013	0,0	10,0	0,00	0,00	0,00	0,00	0,00	0,00
2/0040002/03463	Blochleitenweg / Neusiedl / Fahrbahn Fläche 897,03 m², Ot	01.01.2013	0,0	10,0	0,00	0,00	0,00	0,00	0,00	0,00
2/0040002/03464	Seibererweg / Lobendorf / Fahrbahn Fläche 668,28 m², Obr	01.01.2013	0,0	10,0	0,00	0,00	0,00	0,00	0,00	0,00
2/0040002/03468	Hochstraß Grucker / Stixendorf / Fahrbahn Fläche 4.416,72	01.01.2013	0,0	10,0	0,00	0,00	0,00	0,00	0,00	0,00
2/0040002/03469	Baierhofweg / Reichau / Fahrbahn Fläche 812,67 m², Ober	01.01.2013	0,0	10,0	0,00	0,00	0,00	0,00	0,00	0,00
2/0040002/03477	Buchbergweg / Reichau / Fahrbahn Fläche 3.231,75 m², Ot	01.01.2013	0,0	10,0	0,00	0,00	0,00	0,00	0,00	0,00
2/0040002/03483	Verbindungsweg Gr. Heinrichschlag / Seiberer / Fahrbahn F	01.01.2013	0,0	10,0	0,00	0,00	0,00	0,00	0,00	0,00
2/0040002/03484	Hametgartenweg / Großheinrichschlag / Fahrbahn Fläche 3	01.01.2013	0,0	10,0	0,00	0,00	0,00	0,00	0,00	0,00
2/0040002/03490	Kiefertalweg / Ostra / Fahrbahn Fläche 1.155,60 m², Oberfl	01.01.2013	0,0	10,0	0,00	0,00	0,00	0,00	0,00	0,00
2/0040002/03498	Moosfeldweg / Wolfenreith / Fahrbahn Fläche 2.160,03 m²,	01.01.2013	0,0	10,0	0,00	0,00	0,00	0,00	0,00	0,00
2/0040002/03500	Alte Straße / Habruck / Fahrbahn Fläche 2.054,58 m², Ober	01.01.2013	0,0	10,0	0,00	0,00	0,00	0,00	0,00	0,00
2/0040002/03503	Waldweg Hamet / Weinzierl am Walde / Fahrbahn Fläche 2	01.01.2013	0,0	10,0	0,00	0,00	0,00	0,00	0,00	0,00
2/0040002/03551	Grenzweg zu Senftenberg / Fahrbahn Fläche 697,47 m², O	01.01.2013	0,0	10,0	0,00	0,00	0,00	0,00	0,00	0,00
2/0040002/03555	Reithackerweg / Fahrbahn Fläche 617,91 m², Oberfläche S	01.01.2013	0,0	10,0	0,00	0,00	0,00	0,00	0,00	0,00
2/0040002/03559	Hagenweg / Stixendorf / Fahrbahn Fläche 4.105,59 m², Obr	01.01.2013	0,0	10,0	0,00	0,00	0,00	0,00	0,00	0,00
2/0040002/03560	Harasweg / Ostra / Fahrbahn Fläche 544,95 m², Oberfläche	01.01.2013	0,0	10,0	0,00	0,00	0,00	0,00	0,00	0,00
2/0040002/03561	Verbindungsweg Leckschmied / Himberg / Fahrbahn Fläche	01.01.2013	0,0	10,0	0,00	0,00	0,00	0,00	0,00	0,00
2/0040002/03563	Kläranlagenweg / Fahrbahn Fläche 1.656,87 m², Oberfläch	01.01.2013	0,0	10,0	0,00	0,00	0,00	0,00	0,00	0,00
2/0040002/03567	Hammersteig / Nöhagen / Fahrbahn Fläche 1.050,30 m², O	01.01.2013	0,0	10,0	0,00	0,00	0,00	0,00	0,00	0,00
2/0040002/03568	Tiefentalweg / Stixendorf / Fahrbahn Fläche 2.762,85 m², C	01.01.2013	0,0	10,0	0,00	0,00	0,00	0,00	0,00	0,00
2/0040002/03570	Aichet / Lobendorf / Fahrbahn Fläche 1.879,14 m², Oberfläc	01.01.2013	0,0	10,0	0,00	0,00	0,00	0,00	0,00	0,00
2/0040002/03572	Innerweg / Stixendorf / Fahrbahn Fläche 1.407,72 m², Obe	01.01.2013	0,0	10,0	0,00	0,00	0,00	0,00	0,00	0,00
2/0040002/03573	Peist / Nöhagen / Fahrbahn Fläche 2.425,23 m², Oberfläch	01.01.2013	0,0	10,0	0,00	0,00	0,00	0,00	0,00	0,00
2/0040002/03574	Steinbergweg / Nöhagen / Fahrbahn Fläche 3.542,49 m², C	01.01.2013	0,0	10,0	0,00	0,00	0,00	0,00	0,00	0,00
2/0040002/03575	Mosinghofweg / Neusiedl / Fahrbahn Fläche 1.449,18 m², C	01.01.2013	0,0	10,0	0,00	0,00	0,00	0,00	0,00	0,00
2/0040002/03576	Seibererweg / Weinzierl am Walde / Fahrbahn Fläche 1.03	01.01.2013	0,0	10,0	0,00	0,00	0,00	0,00	0,00	0,00
2/0040002/03577	Ebershof / Nöhagen / Fahrbahn Fläche 1.520,70 m², Oberfl	01.01.2013	0,0	10,0	0,00	0,00	0,00	0,00	0,00	0,00
2/0040002/03578	Tanneckweg / Wolfenreith / Fahrbahn Fläche 2.623,08 m²,	01.01.2013	0,0	10,0	0,00	0,00	0,00	0,00	0,00	0,00
2/0040002/03581	Burgstallweg / Stixendorf / Fahrbahn Fläche 2.665,44 m², C	01.01.2013	0,0	10,0	0,00	0,00	0,00	0,00	0,00	0,00
2/0040002/03582	Birkmühlweg / Großheinrichschlag / Fahrbahn Fläche 2.561	01.01.2013	0,0	10,0	0,00	0,00	0,00	0,00	0,00	0,00

Ansatz MVAG Konto	Bezeichnung	Inbetrieb- nahme	RND	ND	Buchwert 31.12.2022	Zugänge/ + Umbuchungen -	Abgänge/	Wertaufholung+/ Wertminderung-	Abschreibung	Buchwert 31.12.2023
2/0040002/03583	Hauslusweg / Habruck / Fahrbahn Fläche 1.494,09 m², Oberflä	01.01.2013	0,0	10,0	0,00	0,00	0,00	0,00	0,00	0,00
2/0040002/03586	Bachwiesenweg / Nöhagen / Fahrbahn Fläche 1.582,02 m²	01.01.2013	0,0	10,0	0,00	0,00	0,00	0,00	0,00	0,00
2/0040002/03587	Puchberg / Fahrbahn Fläche 3.277,38 m², Oberfläche Schot	01.01.2013	0,0	10,0	0,00	0,00	0,00	0,00	0,00	0,00
2/0040002/03588	Maislinger Bergweg / Reichau / Fahrbahn Fläche 1.632,39	01.01.2013	0,0	10,0	0,00	0,00	0,00	0,00	0,00	0,00
2/0040002/03589	Rumplmaierweg / Reichau / Fahrbahn Fläche 1.890,96 m², Oberflä	01.01.2013	0,0	10,0	0,00	0,00	0,00	0,00	0,00	0,00
2/0040002/03590	Semlingweg / Weinzierl am Walde / Fahrbahn Fläche 2.015,15	01.01.2013	0,0	10,0	0,00	0,00	0,00	0,00	0,00	0,00
2/0040002/03591	Hocheck / Nöhagen / Fahrbahn Fläche 1.785,15 m², Oberfläche	01.01.2013	0,0	10,0	0,00	0,00	0,00	0,00	0,00	0,00
2/0040002/03592	Agrargemeinschaft Seiberweg / Weinzierl am Walde / Fahrbahn	01.01.2013	0,0	10,0	0,00	0,00	0,00	0,00	0,00	0,00
2/0040002/03594	Kottessteig / Großheinrichschlag / Fahrbahn Fläche 1.897,8	01.01.2013	0,0	10,0	0,00	0,00	0,00	0,00	0,00	0,00
2/0040002/03595	Geibigelweg / Nöhagen / Fahrbahn Fläche 625,62 m², Oberfläche	01.01.2013	0,0	10,0	0,00	0,00	0,00	0,00	0,00	0,00
2/0040002/03597	Oberer Rohudinweg / Wolfenreith / Fahrbahn Fläche 2.241,0	01.01.2013	0,0	10,0	0,00	0,00	0,00	0,00	0,00	0,00
2/0040002/03599	Hochwurz 2 / Fahrbahn Fläche 1.581,24 m², Oberfläche Schot	01.01.2013	0,0	10,0	0,00	0,00	0,00	0,00	0,00	0,00
2/0040002/03600	Agrargemeinschaft Spitzholz / Weinzierl am Walde / Fahrbahn	01.01.2013	0,0	10,0	0,00	0,00	0,00	0,00	0,00	0,00
2/0040002/03601	Stutzenbergweg / Ostra / Fahrbahn Fläche 1.594,47 m², Oberflä	01.01.2013	0,0	10,0	0,00	0,00	0,00	0,00	0,00	0,00
2/0040002/03602	Halmetsgrund / Stixendorf / Fahrbahn Fläche 2.642,31 m², Oberflä	01.01.2013	0,0	10,0	0,00	0,00	0,00	0,00	0,00	0,00
2/0040002/03606	Kerschbaumweg / Weinzierl am Walde / Fahrbahn Fläche 1.010,0	01.01.2013	0,0	10,0	0,00	0,00	0,00	0,00	0,00	0,00
2/0040002/03607	Hintern Beri / Stixendorf / Fahrbahn Fläche 1.558,44 m², Oberflä	01.01.2013	0,0	10,0	0,00	0,00	0,00	0,00	0,00	0,00
2/0040002/03609	Schweigkopfweg / Nöhagen / Fahrbahn Fläche 391,80 m², Oberflä	01.01.2013	0,0	10,0	0,00	0,00	0,00	0,00	0,00	0,00
2/0040002/03610	Unterer Rohudinweg / Wolfenreith / Fahrbahn Fläche 2.702,0	01.01.2013	0,0	10,0	0,00	0,00	0,00	0,00	0,00	0,00
2/0040002/03611	Triftweg / Stixendorf / Fahrbahn Fläche 1.399,02 m², Oberfläche	01.01.2013	0,0	10,0	0,00	0,00	0,00	0,00	0,00	0,00
2/0040002/03615	Lisslweg / Stixendorf / Fahrbahn Fläche 146,07 m², Oberfläche	01.01.2013	0,0	10,0	0,00	0,00	0,00	0,00	0,00	0,00
2/0040002/03617	Mühlweg / Nöhagen / Fahrbahn Fläche 228,72 m², Oberfläche	01.01.2013	0,0	10,0	0,00	0,00	0,00	0,00	0,00	0,00
2/0040002/03619	Grundacker / Weinzierl am Walde / Fahrbahn Fläche 1.060,0	01.01.2013	0,0	10,0	0,00	0,00	0,00	0,00	0,00	0,00
2/0040002/03620	Alter Weg / Ostra / Fahrbahn Fläche 1.136,82 m², Oberfläche	01.01.2013	0,0	10,0	0,00	0,00	0,00	0,00	0,00	0,00
2/0040002/03622	Weinzierl am Walde / Fahrbahn Fläche 381,21 m², Oberfläche	01.01.2013	0,0	10,0	0,00	0,00	0,00	0,00	0,00	0,00
2/0040002/03626	Erhaltung von Güterwegen 2020	30.11.2020	6,5	10,0	25.014,94	0,00	0,00	0,00	3.335,33	21.679,61
2/0040002/03629	Erhaltung von Güterwegen 2021	25.10.2021	7,5	10,0	26.561,47	0,00	0,00	0,00	3.124,88	23.436,59
2/0040002/03642	Erhaltung von Güterwegen 2022	31.12.2022	8,5	10,0	33.866,24	0,00	0,00	0,00	3.564,87	30.301,37
2/0040002/03643	Erhaltung von Güterwegen 2023			10,0	0,00	73.661,09	0,00	0,00	135,04	73.526,05
<b>1311</b>	<b>Investitionszuschüsse von Trägern öffentlichen Rechts</b>				<b>-22.121,10</b>	<b>0,00</b>	<b>14.400,00</b>	<b>0,00</b>	<b>-2.735,87</b>	<b>-33.785,23</b>
2/0040002/03627	Landesbeitrag Abteilung Güterwege Erhaltung 2020	07.12.2020	6,5	10,0	-4.950,00	0,00	0,00	0,00	-660,00	-4.290,00
2/0040002/03628	KIP Zuschuss 2020 f. Güterwegeerhaltung 2020	03.05.2021	6,0	9,0	-5.291,10	0,00	0,00	0,00	-755,87	-4.535,23
2/0040002/03630	Landesbeitrag Abteilung Güterwege Erhaltung 2021	11.11.2021	7,5	10,0	-5.610,00	0,00	0,00	0,00	-660,00	-4.950,00
2/0040002/03647	Landesbeitrag Abteilung Güterwege Erhaltung 2022	31.12.2022	8,5	10,0	-6.270,00	0,00	0,00	0,00	-660,00	-5.610,00
2/0040002/03648	Landesbeitrag Abteilung Güterwege Erhaltung 2023			10,0	0,00	0,00	14.400,00	0,00	0,00	-14.400,00

Ansatz MVAG Konto	Bezeichnung	Inbetrieb- nahme	RND	ND	Buchwert 31.12.2022	Zugänge/ + Umbuchungen -	Abgänge/ -	Wertaufholung+/ Wertminderung-	Abschreibung	Buchwert 31.12.2023
<b>811000 Abwasserbeseitigung</b>					<b>5.400,00</b>	<b>0,00</b>	<b>0,00</b>	<b>0,00</b>	<b>432,00</b>	<b>4.968,00</b>
<b>1023</b>	<b>Wasser- und Abwasserbauten und -anlagen</b>				<b>5.400,00</b>	<b>0,00</b>	<b>0,00</b>	<b>0,00</b>	<b>432,00</b>	<b>4.968,00</b>
3/0450005/02982	Pumpwerk baulich Weixelbaum	31.12.2010	11,5	25,0	5.400,00	0,00	0,00	0,00	432,00	4.968,00
<b>813000 Müllbeseitigung</b>					<b>3.162,16</b>	<b>0,00</b>	<b>0,00</b>	<b>0,00</b>	<b>268,49</b>	<b>2.893,67</b>
<b>1021</b>	<b>Grundstücke, Grundstückseinrichtungen und Infrastruktur</b>				<b>3.162,16</b>	<b>0,00</b>	<b>0,00</b>	<b>0,00</b>	<b>268,49</b>	<b>2.893,67</b>
1/0020001/00199	Grundstück Nr. 12/1, KG-Nr. 12133, Bauflächen Gebäuden	01.01.1900			880,00	0,00	0,00	0,00	0,00	880,00
3/0480001/03644	Bauwerk Müllsammelinsel Großheinrichschlag	31.12.2006	7,5	25,0	2.282,16	0,00	0,00	0,00	268,49	2.013,67
<b>814000 Straßenreinigung</b>					<b>7.299,61</b>	<b>0,00</b>	<b>0,00</b>	<b>0,00</b>	<b>2.841,79</b>	<b>4.457,82</b>
<b>1021</b>	<b>Grundstücke, Grundstückseinrichtungen und Infrastruktur</b>				<b>906,40</b>	<b>0,00</b>	<b>0,00</b>	<b>0,00</b>	<b>0,00</b>	<b>906,40</b>
1/0020004/00462	Grundstück Nr. 43/2, KG-Nr. 12184, Sonstige Straßenverke	01.01.1900			290,40	0,00	0,00	0,00	0,00	290,40
1/0030001/00461	Grundstück Nr. 43/2, KG-Nr. 12184, landwirtschaftlich genu	01.01.1900			616,00	0,00	0,00	0,00	0,00	616,00
<b>1022</b>	<b>Gebäude und Bauten</b>				<b>506,17</b>	<b>0,00</b>	<b>0,00</b>	<b>0,00</b>	<b>337,45</b>	<b>168,72</b>
3/0070002/01177	Streusplittlager Weinzierl	31.12.2004	0,5	20,0	506,17	0,00	0,00	0,00	337,45	168,72
<b>1025</b>	<b>Technische Anlagen, Fahrzeuge und Maschinen</b>				<b>5.887,04</b>	<b>0,00</b>	<b>0,00</b>	<b>0,00</b>	<b>2.504,34</b>	<b>3.382,70</b>
5/0220002/01233	Schneepflug Lindner	16.01.2015	1,0	10,0	1.363,16	0,00	0,00	0,00	681,58	681,58
5/0220002/01234	Schneeketten Lindner hinten 2015	16.01.2015	1,0	10,0	268,42	0,00	0,00	0,00	134,21	134,21
5/0220002/01238	Splittstreugerät	18.11.2014	0,5	10,0	742,91	0,00	0,00	0,00	495,27	247,64
5/0220002/01239	Schneepflug New Holland	31.12.2014	0,5	10,0	1.200,00	0,00	0,00	0,00	800,00	400,00
5/0220002/01242	Schneepflugplatte New Holland	17.07.2015	1,5	10,0	508,43	0,00	0,00	0,00	203,37	305,06
5/0220002/01339	Schneepflug JCB	31.12.1992	0,0	10,0	0,00	0,00	0,00	0,00	0,00	0,00
5/0220002/01340	Schneeketten Lindner vorne 2022	31.12.2022	8,5	10,0	1.804,12	0,00	0,00	0,00	189,91	1.614,21
<b>816000 Öffentliche Beleuchtung und öffentl Uhren</b>					<b>106.484,08</b>	<b>1.915,94</b>	<b>0,00</b>	<b>0,00</b>	<b>15.018,37</b>	<b>93.381,65</b>
<b>1021</b>	<b>Grundstücke, Grundstückseinrichtungen und Infrastruktur</b>				<b>108.569,08</b>	<b>1.915,94</b>	<b>0,00</b>	<b>0,00</b>	<b>15.988,37</b>	<b>94.496,65</b>
3/0350004/02983	Beleuchtung 2006	31.12.2006	0,0	10,0	0,00	0,00	0,00	0,00	0,00	0,00
3/0350004/02984	Beleuchtung 2007	31.12.2007	0,0	10,0	0,00	0,00	0,00	0,00	0,00	0,00
3/0350004/02985	Beleuchtung 2008	31.12.2008	0,0	10,0	0,00	0,00	0,00	0,00	0,00	0,00
3/0350004/02986	Beleuchtung 2009	31.12.2009	0,0	10,0	0,00	0,00	0,00	0,00	0,00	0,00
3/0350004/02987	Beleuchtung 2010	31.12.2010	0,0	10,0	0,00	0,00	0,00	0,00	0,00	0,00
3/0350004/02988	Beleuchtung 2013	31.12.2013	0,0	10,0	767,11	0,00	0,00	0,00	767,11	0,00
3/0350004/02989	Beleuchtung 2014	31.12.2014	0,5	10,0	3.972,91	0,00	0,00	0,00	2.648,61	1.324,30
3/0350004/02990	Beleuchtung 2015	31.12.2015	1,5	10,0	3.878,81	0,00	0,00	0,00	1.551,52	2.327,29
3/0350004/02991	Beleuchtung 2016	31.12.2016	2,5	10,0	5.979,84	0,00	0,00	0,00	1.708,53	4.271,31
3/0350004/02992	Beleuchtung 2019	31.12.2019	5,5	10,0	16.873,69	0,00	0,00	0,00	2.595,95	14.277,74
3/0350004/03770	Beleuchtung 2021	07.05.2021	7,0	10,0	5.747,32	0,00	0,00	0,00	718,42	5.028,90
3/0350004/03771	Beleuchtung 2022	15.07.2022	8,5	10,0	49.713,35	0,00	0,00	0,00	5.232,98	44.480,37

Ansatz MVAG Konto	Bezeichnung	Inbetrieb- nahme	RND	ND	Buchwert 31.12.2022	Zugänge/ + Umbuchungen	Abgänge/ -	Wertaufholung+/ Wertminderung-	Abschreibung	Buchwert 31.12.2023
3/0510001/00002	Verkabelung Beleuchtung 2020	12.11.2020	29,5	33,0	17.502,79	0,00	0,00	0,00	573,86	16.928,93
3/0510001/00003	Verkabelung Beleuchtung 2021	23.06.2021	30,0	33,0	4.133,26	0,00	0,00	0,00	133,33	3.999,93
3/0510001/00004	Verkabelung Ortsbeleuchtung 2023	21.06.2023	32,0	33,0	0,00	1.915,94	0,00	0,00	58,06	1.857,88
<b>1311</b>	<b>Investitionszuschüsse von Trägern öffentlichen Rechts</b>				<b>-2.085,00</b>	<b>0,00</b>	<b>0,00</b>	<b>0,00</b>	<b>-970,00</b>	<b>-1.115,00</b>
3/0350004/03767	KT Beleuchtung 2014	29.12.2014	0,5	10,0	-825,00	0,00	0,00	0,00	-550,00	-275,00
3/0350004/03768	KT Beleuchtung 2015	31.12.2015	1,5	10,0	-525,00	0,00	0,00	0,00	-210,00	-315,00
3/0350004/03769	KT Beleuchtung 2016	31.12.2016	2,5	10,0	-735,00	0,00	0,00	0,00	-210,00	-525,00
<b>817000</b>	<b>Friedhöfe (einschließlich Einsegnungshallen und Krematorien)</b>				<b>154.782,41</b>	<b>0,00</b>	<b>0,00</b>	<b>0,00</b>	<b>4.967,00</b>	<b>149.815,41</b>
<b>1021</b>	<b>Grundstücke, Grundstückseinrichtungen und Infrastruktur</b>				<b>51.809,16</b>	<b>0,00</b>	<b>0,00</b>	<b>0,00</b>	<b>33,44</b>	<b>51.775,72</b>
1/0020001/00279	Grundstück Nr. 1169/2, KG-Nr. 12139, Bauflächen Gebäud 01.01.1900				1.210,00	0,00	0,00	0,00	0,00	1.210,00
1/0020001/00281	Grundstück Nr. 1186, KG-Nr. 12139, Bauflächen Gebäude, 01.01.1900				594,00	0,00	0,00	0,00	0,00	594,00
1/0020001/00360	Grundstück Nr. 476, KG-Nr. 12182, Bauflächen Gebäude, f 01.01.1900				2.288,00	0,00	0,00	0,00	0,00	2.288,00
1/0020002/00282	Grundstück Nr. 1186, KG-Nr. 12139, Sonstige Betriebsfläc 01.01.1900				35.442,00	0,00	0,00	0,00	0,00	35.442,00
1/0030001/00280	Grundstück Nr. 1169/2, KG-Nr. 12139, Gärten Gärten, Fläc 01.01.1900				5.174,40	0,00	0,00	0,00	0,00	5.174,40
1/0030001/00288	Grundstück Nr. 1223/10, KG-Nr. 12139, Gärten Gärten, Flä 01.01.1900				3.062,40	0,00	0,00	0,00	0,00	3.062,40
1/0030001/00361	Grundstück Nr. 476, KG-Nr. 12182, Gärten Gärten, Fläche: 01.01.1900				3.185,60	0,00	0,00	0,00	0,00	3.185,60
5/0070003/01393	Restaurierung Missionskreuz	07.10.2015	24,5	33,0	852,76	0,00	0,00	0,00	33,44	819,32
<b>1022</b>	<b>Gebäude und Bauten</b>				<b>88.905,01</b>	<b>0,00</b>	<b>0,00</b>	<b>0,00</b>	<b>4.381,86</b>	<b>84.523,15</b>
3/0060001/01178	Leichenhalle St. Johann	01.01.1985	11,0	50,0	21.608,22	0,00	0,00	0,00	1.800,69	19.807,53
3/0060001/01179	Leichenhalle Weinzierl	01.01.1984	10,0	50,0	14.807,35	0,00	0,00	0,00	1.346,12	13.461,23
3/0060001/01180	Friedhofsgebäude Weinzierl	18.12.2015	41,5	50,0	52.489,44	0,00	0,00	0,00	1.235,05	51.254,39
<b>1024</b>	<b>Sonderanlagen</b>				<b>14.068,24</b>	<b>0,00</b>	<b>0,00</b>	<b>0,00</b>	<b>551,70</b>	<b>13.516,54</b>
5/0070003/01183	Urnennische	23.11.2015	24,5	33,0	14.068,24	0,00	0,00	0,00	551,70	13.516,54
<b>1025</b>	<b>Technische Anlagen, Fahrzeuge und Maschinen</b>				<b>0,00</b>	<b>0,00</b>	<b>0,00</b>	<b>0,00</b>	<b>0,00</b>	<b>0,00</b>
5/0240001/01181	Friedhofsbagger mit Aggregat	31.03.2012	0,0	10,0	0,00	0,00	0,00	0,00	0,00	0,00
5/0240001/01182	Erdkiste	31.03.2012	0,0	10,0	0,00	0,00	0,00	0,00	0,00	0,00
<b>1026</b>	<b>Amts-, Betriebs- und Geschäftsausstattung</b>				<b>0,00</b>	<b>0,00</b>	<b>0,00</b>	<b>0,00</b>	<b>0,00</b>	<b>0,00</b>
5/0110002/01195	Leichenkühlvitrine	01.01.1985	0,0	10,0	0,00	0,00	0,00	0,00	0,00	0,00
5/0110002/01196	Leichenkühlvitrine	01.01.1984	0,0	10,0	0,00	0,00	0,00	0,00	0,00	0,00
<b>820000</b>	<b>Wirtschaftshöfe</b>				<b>114.515,20</b>	<b>1.381,21</b>	<b>0,00</b>	<b>0,00</b>	<b>6.059,24</b>	<b>109.837,17</b>
<b>1021</b>	<b>Grundstücke, Grundstückseinrichtungen und Infrastruktur</b>				<b>18.278,14</b>	<b>0,00</b>	<b>0,00</b>	<b>0,00</b>	<b>123,35</b>	<b>18.154,79</b>
1/0020001/00120	Grundstück Nr. 45/8, KG-Nr. 12120, Bauflächen Gebäude, 01.01.1900				1.716,00	0,00	0,00	0,00	0,00	1.716,00
1/0020001/00479	Grundstück Nr. 602/2, KG-Nr. 12186, Bauflächen Gebäude 01.01.1994				3.183,19	0,00	0,00	0,00	0,00	3.183,19
1/0030001/00121	Grundstück Nr. 45/8, KG-Nr. 12120, Gärten Gärten, Fläche 01.01.1900				264,00	0,00	0,00	0,00	0,00	264,00

Ansatz MVAG Konto	Bezeichnung	Inbetrieb- nahme	RND	ND	Buchwert 31.12.2022	Zugänge/ + Umbuchungen -	Abgänge/ -	Wertaufholung+/ Wertminderung-	Abschreibung	Buchwert 31.12.2023
1/0030001/00480	Grundstück Nr. 602/2, KG-Nr. 12186, Gärten Gärten, Fläch	01.01.1994			12.004,76	0,00	0,00	0,00	0,00	12.004,76
1/0040001/01227	Vorplatz Bauhoflager Lobendorf	01.01.1999	8,0	33,0	1.110,19	0,00	0,00	0,00	123,35	986,84
<b>1022</b>	<b>Gebäude und Bauten</b>				<b>85.050,83</b>	<b>470,40</b>	<b>0,00</b>	<b>0,00</b>	<b>2.685,54</b>	<b>82.835,69</b>
3/0060001/01197	Gebäude Baggergarage Nöhagen	01.01.1972	0,0	50,0	0,00	0,00	0,00	0,00	0,00	0,00
3/0060001/01212	Gebäude Bauhoflager Lobendorf	31.12.2001	27,5	50,0	19.643,75	0,00	0,00	0,00	689,25	18.954,50
3/0070003/03676	Schotterbox Himberg zur Einlagerung von Streusplitt	06.02.2023	32,0	33,0	65.407,08	470,40	0,00	0,00	1.996,29	63.881,19
<b>1024</b>	<b>Sonderanlagen</b>				<b>0,00</b>	<b>0,00</b>	<b>0,00</b>	<b>0,00</b>	<b>0,00</b>	<b>0,00</b>
5/0350003/03630	Dieseltank	08.06.1999	0,0	10,0	0,00	0,00	0,00	0,00	0,00	0,00
<b>1025</b>	<b>Technische Anlagen, Fahrzeuge und Maschinen</b>				<b>13.257,42</b>	<b>0,00</b>	<b>0,00</b>	<b>0,00</b>	<b>3.323,02</b>	<b>9.934,40</b>
3/0290001/01247	Ständerbohrmaschine	25.03.2009	0,0	8,0	0,00	0,00	0,00	0,00	0,00	0,00
5/0150002/01228	Traktor Lindner anteilig Bauhof	02.01.2017	3,0	10,0	12.736,00	0,00	0,00	0,00	3.184,00	9.552,00
5/0190003/03628	Baukompressor	16.05.1997	0,0	10,0	0,00	0,00	0,00	0,00	0,00	0,00
5/0220001/01249	Wackerstampfer	14.04.2003	0,0	10,0	0,00	0,00	0,00	0,00	0,00	0,00
5/0220001/01338	JCB Baggerlader	15.04.1992	0,0	10,0	0,00	0,00	0,00	0,00	0,00	0,00
5/0230001/01308	Kippmulde anteilig Bauhof	12.06.2015	1,0	10,0	189,54	0,00	0,00	0,00	94,77	94,77
5/0240001/01248	Schutzgasschweißgerät	04.10.2002	0,0	10,0	0,00	0,00	0,00	0,00	0,00	0,00
5/0240001/01326	Batterielade/Startgerät	22.02.2012	0,0	10,0	0,00	0,00	0,00	0,00	0,00	0,00
5/0240001/01327	Kompressor	14.10.2010	0,0	10,0	0,00	0,00	0,00	0,00	0,00	0,00
5/0240001/01329	Hubgerüst für Traktor	28.06.2006	0,0	10,0	0,00	0,00	0,00	0,00	0,00	0,00
5/0300001/01335	GPS Ortung f. VW T6	22.10.2018	6,5	12,0	331,88	0,00	0,00	0,00	44,25	287,63
<b>1026</b>	<b>Amts-, Betriebs- und Geschäftsausstattung</b>				<b>0,00</b>	<b>910,81</b>	<b>0,00</b>	<b>0,00</b>	<b>0,00</b>	<b>910,81</b>
4/0110002/00001	Instandsetzung Bauhoflager			10,0	0,00	910,81	0,00	0,00	0,00	910,81
<b>1311</b>	<b>Investitionszuschüsse von Trägern öffentlichen Rechts</b>				<b>-2.071,19</b>	<b>0,00</b>	<b>0,00</b>	<b>0,00</b>	<b>-72,67</b>	<b>-1.998,52</b>
3/0060001/03664	KT Gebäude	31.12.2000	27,5	50,0	-2.071,19	0,00	0,00	0,00	-72,67	-1.998,52
<b>840000 Grundbesitz</b>					<b>1.427.496,23</b>	<b>260,94</b>	<b>18.889,20</b>	<b>0,00</b>	<b>148,15</b>	<b>1.408.719,82</b>
<b>1021</b>	<b>Grundstücke, Grundstückseinrichtungen und Infrastruktur</b>				<b>1.427.496,23</b>	<b>260,94</b>	<b>18.889,20</b>	<b>0,00</b>	<b>148,15</b>	<b>1.408.719,82</b>
1/0010001/00150	Grundstück Nr. .6, KG-Nr. 12124, Sonstige Parkplätze, 211	01.01.1900			928,40	0,00	0,00	0,00	0,00	928,40
1/0010001/00260	Grundstück Nr. 538, KG-Nr. 12133, Sonstige Freizeitfläche	01.01.1900			2.604,80	0,00	0,00	0,00	0,00	2.604,80
1/0010001/00261	Grundstück Nr. 539, KG-Nr. 12133, Sonstige Freizeitfläche	01.01.1900			11.664,40	0,00	0,00	0,00	0,00	11.664,40
1/0010001/00340	Grundstück Nr. 98/2, KG-Nr. 12139, Sonstige Freizeitfläche	01.01.1900			31.596,40	0,00	0,00	0,00	0,00	31.596,40
1/0010001/00342	Grundstück Nr. .34, KG-Nr. 12182, Sonstige Parkplätze, 10	01.01.1900			453,20	0,00	0,00	0,00	0,00	453,20
1/0010001/00036	Grundstück Nr. 152, KG-Nr. 12120, Sonstige Freizeitfläche	01.01.1900			43.718,40	0,00	0,00	0,00	0,00	43.718,40
1/0010001/00060	Grundstück Nr. 2136/1, KG-Nr. 12120, Sonstige Freizeitfläc	01.01.1900			7.119,20	0,00	0,00	0,00	0,00	7.119,20
1/0010002/00105	Grundstück Nr. 2162, KG-Nr. 12120, Gewässer Fließende	01.01.1900			285,20	0,00	0,00	0,00	0,00	285,20
1/0020001/00127	Grundstück Nr. .25, KG-Nr. 12121, Bauflächen Gebäude, F	01.01.1900			2.090,00	0,00	0,00	0,00	0,00	2.090,00

Ansatz MVAG Konto	Bezeichnung	Inbetrieb- nahme	RND	ND	Buchwert 31.12.2022	Zugänge/ + Umbuchungen -	Abgänge/	Wertaufholung+/ Wertminderung-	Abschreibung	Buchwert 31.12.2023
1/0020001/00128	Grundstück Nr. .25, KG-Nr. 12121, Bauflächen Gebäudene	01.01.1900			814,00	0,00	0,00	0,00	0,00	814,00
1/0020001/00147	Grundstück Nr. .25, KG-Nr. 12124, Bauflächen Gebäude, F	01.01.1900			858,00	0,00	0,00	0,00	0,00	858,00
1/0020001/00148	Grundstück Nr. .27, KG-Nr. 12124, Bauflächen Gebäude, F	01.01.1900			1.870,00	0,00	0,00	0,00	0,00	1.870,00
1/0020001/00152	Grundstück Nr. 196, KG-Nr. 12124, Bauflächen Gebäude, f	01.01.1900			6.182,00	0,00	0,00	0,00	0,00	6.182,00
1/0020001/00154	Grundstück Nr. 475, KG-Nr. 12124, Bauflächen Gebäude, f	01.01.1900			638,00	0,00	0,00	0,00	0,00	638,00
1/0020001/00158	Grundstück Nr. 57, KG-Nr. 12124, Bauflächen Gebäude, FI	01.01.1900			3.014,00	0,00	0,00	0,00	0,00	3.014,00
1/0020001/00165	Grundstück Nr. 632/6, KG-Nr. 12124, Bauflächen Gebäude	01.01.1900			748,00	0,00	0,00	0,00	0,00	748,00
1/0020001/00166	Grundstück Nr. 632/6, KG-Nr. 12124, Bauflächen Gebäude	01.01.1900			440,00	0,00	0,00	0,00	0,00	440,00
1/0020001/00167	Grundstück Nr. 632/7, KG-Nr. 12124, Bauflächen Gebäude	01.01.1900			1.892,00	0,00	0,00	0,00	0,00	1.892,00
1/0020001/00168	Grundstück Nr. 632/7, KG-Nr. 12124, Bauflächen Gebäude	01.01.1900			88,00	0,00	0,00	0,00	0,00	88,00
1/0020001/00191	Grundstück Nr. .34, KG-Nr. 12133, Bauflächen Gebäude, F	01.01.1900			1.210,00	0,00	0,00	0,00	0,00	1.210,00
1/0020001/00192	Grundstück Nr. .34, KG-Nr. 12133, Bauflächen Gebäudene	01.01.1900			880,00	0,00	0,00	0,00	0,00	880,00
1/0020001/00193	Grundstück Nr. .8, KG-Nr. 12133, Bauflächen Gebäude, Fl	01.01.1900			4.356,00	0,00	0,00	0,00	0,00	4.356,00
1/0020001/00194	Grundstück Nr. .8, KG-Nr. 12133, Bauflächen Gebäudeneb	01.01.1900			1.452,00	0,00	0,00	0,00	0,00	1.452,00
1/0020001/00002	Grundstück Nr. .18, KG-Nr. 12118, Bauflächen Gebäude, F	01.01.1900			858,00	0,00	0,00	0,00	0,00	858,00
1/0020001/00022	Grundstück Nr. .2, KG-Nr. 12120, Bauflächen Gebäude, Fl	01.01.1900			1.496,00	0,00	0,00	0,00	0,00	1.496,00
1/0020001/00263	Grundstück Nr. 732/4, KG-Nr. 12133, Bauflächen Gebäude	01.01.1900			242,00	0,00	0,00	0,00	0,00	242,00
1/0020001/00267	Grundstück Nr. .2, KG-Nr. 12139, Bauflächen Gebäude, Fl	01.01.1900			6.798,00	0,00	0,00	0,00	0,00	6.798,00
1/0020001/00268	Grundstück Nr. .2, KG-Nr. 12139, Bauflächen Gebäudeneb	01.01.1900			1.804,00	0,00	0,00	0,00	0,00	1.804,00
1/0020001/00272	Grundstück Nr. 1163/11, KG-Nr. 12139, Bauflächen Gebäu	01.01.1900			6.842,00	0,00	0,00	0,00	0,00	6.842,00
1/0020001/00293	Grundstück Nr. 1223/4, KG-Nr. 12139, Bauflächen Gebäud	01.01.1900			550,00	0,00	0,00	0,00	0,00	550,00
1/0020001/00297	Grundstück Nr. 1223/9, KG-Nr. 12139, Bauflächen Gebäud	01.01.1900			22,00	0,00	22,00	0,00	0,00	0,00
1/0020001/00298	Grundstück Nr. 1223/9, KG-Nr. 12139, Bauflächen Gebäud	01.01.1900			1.518,00	0,00	1.518,00	0,00	0,00	0,00
1/0020001/00333	Grundstück Nr. 32, KG-Nr. 12139, Bauflächen Gebäude, FI	01.01.1900			8.404,00	0,00	0,00	0,00	0,00	8.404,00
1/0020001/00335	Grundstück Nr. 49, KG-Nr. 12139, Bauflächen Gebäude, FI	01.01.1900			792,00	0,00	0,00	0,00	0,00	792,00
1/0020001/00339	Grundstück Nr. 98/2, KG-Nr. 12139, Bauflächen Gebäude,	01.01.1900			440,00	0,00	0,00	0,00	0,00	440,00
1/0020001/00343	Grundstück Nr. .36, KG-Nr. 12182, Bauflächen Gebäudene	01.01.1900			4.642,00	0,00	0,00	0,00	0,00	4.642,00
1/0020001/00344	Grundstück Nr. .36, KG-Nr. 12182, Bauflächen Gebäude, F	01.01.1900			1.738,00	0,00	0,00	0,00	0,00	1.738,00
1/0020001/00345	Grundstück Nr. .55, KG-Nr. 12182, Bauflächen Gebäude, F	01.01.1900			748,00	0,00	0,00	0,00	0,00	748,00
1/0020001/00035	Grundstück Nr. 152, KG-Nr. 12120, Bauflächen Gebäude, f	01.01.1900			1.782,00	0,00	0,00	0,00	0,00	1.782,00
1/0020001/00350	Grundstück Nr. 197/1, KG-Nr. 12182, Bauflächen Gebäude	01.01.1900			5.368,00	0,00	0,00	0,00	0,00	5.368,00
1/0020001/00351	Grundstück Nr. 197/1, KG-Nr. 12182, Bauflächen Gebäude	01.01.1900			4.268,00	0,00	0,00	0,00	0,00	4.268,00
1/0020001/00407	Grundstück Nr. .24, KG-Nr. 12183, Bauflächen Gebäude, F	01.01.1900			1.210,00	0,00	0,00	0,00	0,00	1.210,00
1/0020001/00408	Grundstück Nr. .25, KG-Nr. 12183, Bauflächen Gebäude, F	01.01.1900			440,00	0,00	0,00	0,00	0,00	440,00
1/0020001/00440	Grundstück Nr. 783/3, KG-Nr. 12183, Bauflächen Gebäude	01.01.1900			4.400,00	0,00	0,00	0,00	0,00	4.400,00
1/0020001/00441	Grundstück Nr. 783/3, KG-Nr. 12183, Bauflächen Gebäude	01.01.1900			4.686,00	0,00	0,00	0,00	0,00	4.686,00
1/0020001/00460	Grundstück Nr. 43/2, KG-Nr. 12184, Bauflächen Gebäude,	01.01.1900			198,00	0,00	0,00	0,00	0,00	198,00
1/0020001/00466	Grundstück Nr. 77/3, KG-Nr. 12184, Bauflächen Gebäude,	01.01.1900			836,00	0,00	836,00	0,00	0,00	0,00
1/0020001/00469	Grundstück Nr. .24, KG-Nr. 12186, Bauflächen Gebäude, F	01.01.1900			1.100,00	0,00	0,00	0,00	0,00	1.100,00

Ansatz MVAG Konto	Bezeichnung	Inbetrieb- nahme	RND	ND	Buchwert 31.12.2022	Zugänge/ + Umbuchungen -	Abgänge/	Wertaufholung+/ Wertminderung-	Abschreibung	Buchwert 31.12.2023
1/0020001/00521	Grundstück EZ 17, KG 12139 f. Bauhoflager Weinzierl	16.11.2023			0,00	260,94	0,00	0,00	0,00	260,94
1/0020001/00006	Grundstück Nr. 709/2, KG-Nr. 12118, Bauflächen Gebäude	01.01.1900			308,00	0,00	0,00	0,00	0,00	308,00
1/0020002/00274	Grundstück Nr. 1163/11, KG-Nr. 12139, Sonstige Betriebsfl	01.01.1900			15.708,00	0,00	0,00	0,00	0,00	15.708,00
1/0020004/00010	Grundstück Nr. 710/1, KG-Nr. 12118, Sonstige Straßenverk	01.01.1900			12.540,00	0,00	0,00	0,00	0,00	12.540,00
1/0020004/00100	Grundstück Nr. 2157, KG-Nr. 12120, Sonstige Straßenverk	01.01.1900			11.132,00	0,00	0,00	0,00	0,00	11.132,00
1/0020004/00102	Grundstück Nr. 2158/1, KG-Nr. 12120, Wald Forststraßen,	01.01.1900			280,40	0,00	0,00	0,00	0,00	280,40
1/0020004/00103	Grundstück Nr. 2158/1, KG-Nr. 12120, Sonstige Straßenve	01.01.1900			3.124,00	0,00	0,00	0,00	0,00	3.124,00
1/0020004/00104	Grundstück Nr. 2158/2, KG-Nr. 12120, Sonstige Straßenve	01.01.1900			2.807,20	0,00	0,00	0,00	0,00	2.807,20
1/0020004/00106	Grundstück Nr. 2162, KG-Nr. 12120, Sonstige Straßenverk	01.01.1900			26,40	0,00	0,00	0,00	0,00	26,40
1/0020004/00107	Grundstück Nr. 2201, KG-Nr. 12120, Sonstige Straßenverk	01.01.1900			8.404,00	0,00	0,00	0,00	0,00	8.404,00
1/0020004/00108	Grundstück Nr. 2202, KG-Nr. 12120, Sonstige Straßenverk	01.01.1900			42.125,60	0,00	0,00	0,00	0,00	42.125,60
1/0020004/00109	Grundstück Nr. 2203, KG-Nr. 12120, Sonstige Straßenverk	01.01.1900			24.398,00	0,00	0,00	0,00	0,00	24.398,00
1/0020004/00011	Grundstück Nr. 710/2, KG-Nr. 12118, Sonstige Straßenverk	01.01.1900			3.414,40	0,00	0,00	0,00	0,00	3.414,40
1/0020004/00110	Grundstück Nr. 2204, KG-Nr. 12120, Sonstige Straßenverk	01.01.1900			7.216,00	0,00	0,00	0,00	0,00	7.216,00
1/0020004/00111	Grundstück Nr. 2205, KG-Nr. 12120, Sonstige Straßenverk	01.01.1900			18.317,20	0,00	0,00	0,00	0,00	18.317,20
1/0020004/00012	Grundstück Nr. 710/3, KG-Nr. 12118, Sonstige Straßenverk	01.01.1900			264,00	0,00	0,00	0,00	0,00	264,00
1/0020004/00126	Grundstück Nr. 805/3, KG-Nr. 12120, Sonstige Straßenverk	01.01.1900			12.663,20	0,00	0,00	0,00	0,00	12.663,20
1/0020004/00013	Grundstück Nr. 711, KG-Nr. 12118, Sonstige Straßenverke	01.01.1900			6.331,60	0,00	0,00	0,00	0,00	6.331,60
1/0020004/00135	Grundstück Nr. 664/2, KG-Nr. 12121, Sonstige Straßenverk	01.01.1900			16.561,60	0,00	0,00	0,00	0,00	16.561,60
1/0020004/00137	Grundstück Nr. 664/4, KG-Nr. 12121, Sonstige Straßenverk	01.01.1900			44,00	0,00	0,00	0,00	0,00	44,00
1/0020004/00014	Grundstück Nr. 713, KG-Nr. 12118, Sonstige Straßenverke	01.01.1900			20.433,60	0,00	0,00	0,00	0,00	20.433,60
1/0020004/00140	Grundstück Nr. 665, KG-Nr. 12121, Sonstige Straßenverke	01.01.1900			16.253,60	0,00	0,00	0,00	0,00	16.253,60
1/0020004/00145	Grundstück Nr. 669, KG-Nr. 12121, Sonstige Straßenverke	01.01.1900			1.865,60	0,00	0,00	0,00	0,00	1.865,60
1/0020004/00146	Grundstück Nr. 670, KG-Nr. 12121, Sonstige Straßenverke	01.01.1900			1.042,80	0,00	0,00	0,00	0,00	1.042,80
1/0020004/00015	Grundstück Nr. 714/1, KG-Nr. 12118, Sonstige Straßenverk	01.01.1900			4.650,80	0,00	0,00	0,00	0,00	4.650,80
1/0020004/00016	Grundstück Nr. 716, KG-Nr. 12118, Sonstige Straßenverke	01.01.1900			7.088,40	0,00	0,00	0,00	0,00	7.088,40
1/0020004/00160	Grundstück Nr. 632/1, KG-Nr. 12124, Sonstige Straßenverk	01.01.1900			787,60	0,00	0,00	0,00	0,00	787,60
1/0020004/00161	Grundstück Nr. 632/2, KG-Nr. 12124, Sonstige Straßenverk	01.01.1900			5.324,00	0,00	0,00	0,00	0,00	5.324,00
1/0020004/00162	Grundstück Nr. 632/3, KG-Nr. 12124, Sonstige Straßenverk	01.01.1900			3.432,00	0,00	0,00	0,00	0,00	3.432,00
1/0020004/00163	Grundstück Nr. 632/4, KG-Nr. 12124, Sonstige Straßenverk	01.01.1900			83,60	0,00	0,00	0,00	0,00	83,60
1/0020004/00164	Grundstück Nr. 632/5, KG-Nr. 12124, Sonstige Straßenverk	01.01.1900			655,60	0,00	0,00	0,00	0,00	655,60
1/0020004/00169	Grundstück Nr. 632/8, KG-Nr. 12124, Sonstige Straßenverk	01.01.1900			1.623,60	0,00	0,00	0,00	0,00	1.623,60
1/0020004/00017	Grundstück Nr. 722, KG-Nr. 12118, Sonstige Straßenverke	01.01.1900			470,80	0,00	0,00	0,00	0,00	470,80
1/0020004/00170	Grundstück Nr. 632/9, KG-Nr. 12124, Sonstige Straßenverk	01.01.1900			624,80	0,00	0,00	0,00	0,00	624,80
1/0020004/00171	Grundstück Nr. 633, KG-Nr. 12124, Sonstige Straßenverke	01.01.1900			13.648,80	0,00	0,00	0,00	0,00	13.648,80
1/0020004/00172	Grundstück Nr. 634/1, KG-Nr. 12124, Sonstige Straßenverk	01.01.1900			228,80	0,00	0,00	0,00	0,00	228,80
1/0020004/00173	Grundstück Nr. 636, KG-Nr. 12124, Sonstige Straßenverke	01.01.1900			16.671,60	0,00	0,00	0,00	0,00	16.671,60
1/0020004/00174	Grundstück Nr. 636, KG-Nr. 12124, Sonstige Verkehrsrand	01.01.1900			4.356,00	0,00	0,00	0,00	0,00	4.356,00
1/0020004/00175	Grundstück Nr. 637/1, KG-Nr. 12124, Sonstige Straßenverk	01.01.1900			2.802,80	0,00	0,00	0,00	0,00	2.802,80

Ansatz MVAG Konto	Bezeichnung	Inbetrieb- nahme	RND	ND	Buchwert 31.12.2022	Zugänge/ + Umbuchungen -	Abgänge/	Wertaufholung+/ Wertminderung-	Abschreibung	Buchwert 31.12.2023
1/0020004/00176	Grundstück Nr. 637/2, KG-Nr. 12124, Sonstige Straßenverh	01.01.1900			7.550,40	0,00	0,00	0,00	0,00	7.550,40
1/0020004/00177	Grundstück Nr. 638, KG-Nr. 12124, Sonstige Straßenverke	01.01.1900			2.745,60	0,00	0,00	0,00	0,00	2.745,60
1/0020004/00178	Grundstück Nr. 638, KG-Nr. 12124, Sonstige Verkehrsrand	01.01.1900			1.210,00	0,00	0,00	0,00	0,00	1.210,00
1/0020004/00181	Grundstück Nr. 639/1, KG-Nr. 12124, Sonstige Straßenverh	01.01.1900			7.651,60	0,00	0,00	0,00	0,00	7.651,60
1/0020004/00182	Grundstück Nr. 639/2, KG-Nr. 12124, Sonstige Straßenverh	01.01.1900			2.824,80	0,00	0,00	0,00	0,00	2.824,80
1/0020004/00183	Grundstück Nr. 640, KG-Nr. 12124, Sonstige Straßenverke	01.01.1900			1.377,20	0,00	0,00	0,00	0,00	1.377,20
1/0020004/00184	Grundstück Nr. 641, KG-Nr. 12124, Sonstige Straßenverke	01.01.1900			1.183,60	0,00	0,00	0,00	0,00	1.183,60
1/0020004/00185	Grundstück Nr. 642/2, KG-Nr. 12124, Sonstige Straßenverh	01.01.1900			6.736,40	0,00	0,00	0,00	0,00	6.736,40
1/0020004/00187	Grundstück Nr. 645, KG-Nr. 12124, Sonstige Straßenverke	01.01.1900			602,80	0,00	0,00	0,00	0,00	602,80
1/0020004/00204	Grundstück Nr. 1414/1, KG-Nr. 12133, Sonstige Straßense	01.01.1900			2.644,40	0,00	0,00	0,00	0,00	2.644,40
1/0020004/00205	Grundstück Nr. 1414/10, KG-Nr. 12133, Sonstige Straßensv	01.01.1900			2.191,20	0,00	0,00	0,00	0,00	2.191,20
1/0020004/00206	Grundstück Nr. 1414/11, KG-Nr. 12133, Sonstige Straßensv	01.01.1900			2.160,40	0,00	0,00	0,00	0,00	2.160,40
1/0020004/00207	Grundstück Nr. 1414/12, KG-Nr. 12133, Sonstige Straßensv	01.01.1900			453,20	0,00	0,00	0,00	0,00	453,20
1/0020004/00208	Grundstück Nr. 1414/4, KG-Nr. 12133, Sonstige Straßense	01.01.1900			2.754,40	0,00	0,00	0,00	0,00	2.754,40
1/0020004/00209	Grundstück Nr. 1414/5, KG-Nr. 12133, Sonstige Straßense	01.01.1900			7.594,40	0,00	0,00	0,00	0,00	7.594,40
1/0020004/00021	Grundstück Nr. .19, KG-Nr. 12120, Sonstige Straßenverkeh	01.01.1900			580,80	0,00	0,00	0,00	0,00	580,80
1/0020004/00210	Grundstück Nr. 1414/6, KG-Nr. 12133, Sonstige Straßense	01.01.1900			1.051,60	0,00	0,00	0,00	0,00	1.051,60
1/0020004/00211	Grundstück Nr. 1414/7, KG-Nr. 12133, Sonstige Straßense	01.01.1900			866,80	0,00	0,00	0,00	0,00	866,80
1/0020004/00212	Grundstück Nr. 1414/8, KG-Nr. 12133, Sonstige Straßense	01.01.1900			638,00	0,00	0,00	0,00	0,00	638,00
1/0020004/00213	Grundstück Nr. 1414/9, KG-Nr. 12133, Sonstige Straßense	01.01.1900			2.525,60	0,00	0,00	0,00	0,00	2.525,60
1/0020004/00215	Grundstück Nr. 1415/2, KG-Nr. 12133, Sonstige Straßense	01.01.1900			3.744,40	0,00	0,00	0,00	0,00	3.744,40
1/0020004/00216	Grundstück Nr. 1416/1, KG-Nr. 12133, Sonstige Straßense	01.01.1900			550,00	0,00	0,00	0,00	0,00	550,00
1/0020004/00217	Grundstück Nr. 1416/2, KG-Nr. 12133, Sonstige Straßense	01.01.1900			10.287,20	0,00	0,00	0,00	0,00	10.287,20
1/0020004/00221	Grundstück Nr. 1418, KG-Nr. 12133, Sonstige Straßenverh	01.01.1900			5.561,60	0,00	0,00	0,00	0,00	5.561,60
1/0020004/00222	Grundstück Nr. 1419/1, KG-Nr. 12133, Sonstige Straßense	01.01.1900			14.194,40	0,00	0,00	0,00	0,00	14.194,40
1/0020004/00223	Grundstück Nr. 1419/2, KG-Nr. 12133, Sonstige Straßense	01.01.1900			2.846,80	0,00	0,00	0,00	0,00	2.846,80
1/0020004/00224	Grundstück Nr. 1420, KG-Nr. 12133, Sonstige Straßenverh	01.01.1900			1.188,00	0,00	0,00	0,00	0,00	1.188,00
1/0020004/00226	Grundstück Nr. 1421, KG-Nr. 12133, Wald Forststraßen, Fl	01.01.1900			928,40	0,00	0,00	0,00	0,00	928,40
1/0020004/00227	Grundstück Nr. 1421, KG-Nr. 12133, Sonstige Straßenverh	01.01.1900			4.650,80	0,00	0,00	0,00	0,00	4.650,80
1/0020004/00229	Grundstück Nr. 1422, KG-Nr. 12133, Sonstige Straßenverh	01.01.1900			3.110,80	0,00	0,00	0,00	0,00	3.110,80
1/0020004/00230	Grundstück Nr. 1423/1, KG-Nr. 12133, Sonstige Straßense	01.01.1900			1.812,80	0,00	0,00	0,00	0,00	1.812,80
1/0020004/00231	Grundstück Nr. 1423/2, KG-Nr. 12133, Sonstige Straßense	01.01.1900			20.420,40	0,00	0,00	0,00	0,00	20.420,40
1/0020004/00232	Grundstück Nr. 1424/1, KG-Nr. 12133, Sonstige Straßense	01.01.1900			24.970,00	0,00	0,00	0,00	0,00	24.970,00
1/0020004/00233	Grundstück Nr. 1424/2, KG-Nr. 12133, Sonstige Straßense	01.01.1900			3.022,80	0,00	0,00	0,00	0,00	3.022,80
1/0020004/00235	Grundstück Nr. 1425, KG-Nr. 12133, Sonstige Straßenverh	01.01.1900			1.746,80	0,00	0,00	0,00	0,00	1.746,80
1/0020004/00237	Grundstück Nr. 1426/2, KG-Nr. 12133, Sonstige Straßense	01.01.1900			594,00	0,00	0,00	0,00	0,00	594,00
1/0020004/00239	Grundstück Nr. 1427/1, KG-Nr. 12133, Sonstige Straßense	01.01.1900			4.448,40	0,00	0,00	0,00	0,00	4.448,40
1/0020004/00240	Grundstück Nr. 1427/2, KG-Nr. 12133, Sonstige Straßense	01.01.1900			730,40	0,00	0,00	0,00	0,00	730,40
1/0020004/00241	Grundstück Nr. 1427/3, KG-Nr. 12133, Sonstige Straßense	01.01.1900			3.401,20	0,00	0,00	0,00	0,00	3.401,20

Ansatz MVAG Konto	Bezeichnung	Inbetrieb- nahme	RND	ND	Buchwert 31.12.2022	Zugänge/ + Umbuchungen -	Abgänge/	Wertaufholung+/ Wertminderung-	Abschreibung	Buchwert 31.12.2023
1/0020004/00242	Grundstück Nr. 1427/4, KG-Nr. 12133, Sonstige Straßenve	01.01.1900			1.518,00	0,00	1.518,00	0,00	0,00	0,00
1/0020004/00243	Grundstück Nr. 1427/5, KG-Nr. 12133, Sonstige Straßenve	01.01.1900			1.848,00	0,00	1.848,00	0,00	0,00	0,00
1/0020004/00245	Grundstück Nr. 1429, KG-Nr. 12133, Sonstige Straßenverk	01.01.1900			7.163,20	0,00	0,00	0,00	0,00	7.163,20
1/0020004/00246	Grundstück Nr. 1430/1, KG-Nr. 12133, Sonstige Straßenve	01.01.1900			211,20	0,00	0,00	0,00	0,00	211,20
1/0020004/00247	Grundstück Nr. 1430/2, KG-Nr. 12133, Sonstige Straßenve	01.01.1900			1.108,80	0,00	0,00	0,00	0,00	1.108,80
1/0020004/00248	Grundstück Nr. 1430/3, KG-Nr. 12133, Sonstige Straßenve	01.01.1900			2.640,00	0,00	0,00	0,00	0,00	2.640,00
1/0020004/00251	Grundstück Nr. 1431, KG-Nr. 12133, Sonstige Straßenverk	01.01.1900			12.504,80	0,00	0,00	0,00	0,00	12.504,80
1/0020004/00252	Grundstück Nr. 1431, KG-Nr. 12133, Sonstige Verkehrsran	01.01.1900			677,60	0,00	0,00	0,00	0,00	677,60
1/0020004/00253	Grundstück Nr. 1432, KG-Nr. 12133, Sonstige Straßenverk	01.01.1900			18.330,40	0,00	0,00	0,00	0,00	18.330,40
1/0020004/00257	Grundstück Nr. 177, KG-Nr. 12133, Sonstige Straßenverke	01.01.1900			224,40	0,00	0,00	0,00	0,00	224,40
1/0020004/00269	Grundstück Nr. 111/4, KG-Nr. 12139, Sonstige Straßenverk	01.01.1900			4.501,20	0,00	0,00	0,00	0,00	4.501,20
1/0020004/00286	Grundstück Nr. 1223/1, KG-Nr. 12139, Sonstige Straßenve	01.01.1900			18.757,20	0,00	0,00	0,00	0,00	18.757,20
1/0020004/00287	Grundstück Nr. 1223/1, KG-Nr. 12139, Sonstige Verkehrsra	01.01.1900			3.599,20	0,00	0,00	0,00	0,00	3.599,20
1/0020004/00289	Grundstück Nr. 1223/11, KG-Nr. 12139, Sonstige Straßenv	01.01.1900			1.104,40	0,00	0,00	0,00	0,00	1.104,40
1/0020004/00290	Grundstück Nr. 1223/13, KG-Nr. 12139, Sonstige Straßenv	01.01.1900			352,00	0,00	0,00	0,00	0,00	352,00
1/0020004/00292	Grundstück Nr. 1223/15, KG-Nr. 12139, Sonstige Straßenv	01.01.1900			369,60	0,00	0,00	0,00	0,00	369,60
1/0020004/00296	Grundstück Nr. 1223/8, KG-Nr. 12139, Sonstige Straßenve	01.01.1900			3.920,40	0,00	0,00	0,00	0,00	3.920,40
1/0020004/00030	Grundstück Nr. 1222, KG-Nr. 12120, Sonstige Straßenverk	01.01.1900			783,20	0,00	0,00	0,00	0,00	783,20
1/0020004/00300	Grundstück Nr. 1224/2, KG-Nr. 12139, Sonstige Straßenve	01.01.1900			3.770,80	0,00	0,00	0,00	0,00	3.770,80
1/0020004/00301	Grundstück Nr. 1225/2, KG-Nr. 12139, Sonstige Straßenve	01.01.1900			2.882,00	0,00	0,00	0,00	0,00	2.882,00
1/0020004/00307	Grundstück Nr. 1226/2, KG-Nr. 12139, Sonstige Straßenve	01.01.1900			3.066,80	0,00	0,00	0,00	0,00	3.066,80
1/0020004/00309	Grundstück Nr. 1227, KG-Nr. 12139, Sonstige Straßenverk	01.01.1900			21.986,80	0,00	0,00	0,00	0,00	21.986,80
1/0020004/00310	Grundstück Nr. 1228, KG-Nr. 12139, Sonstige Straßenverk	01.01.1900			8.197,20	0,00	0,00	0,00	0,00	8.197,20
1/0020004/00311	Grundstück Nr. 1229, KG-Nr. 12139, Sonstige Straßenverk	01.01.1900			2.538,80	0,00	0,00	0,00	0,00	2.538,80
1/0020004/00313	Grundstück Nr. 1231, KG-Nr. 12139, Sonstige Straßenverk	01.01.1900			12.302,40	0,00	0,00	0,00	0,00	12.302,40
1/0020004/00316	Grundstück Nr. 1232/1, KG-Nr. 12139, Sonstige Straßenve	01.01.1900			11.171,60	0,00	0,00	0,00	0,00	11.171,60
1/0020004/00317	Grundstück Nr. 1232/2, KG-Nr. 12139, Sonstige Straßenve	01.01.1900			3.889,60	0,00	0,00	0,00	0,00	3.889,60
1/0020004/00319	Grundstück Nr. 1233, KG-Nr. 12139, Sonstige Straßenverk	01.01.1900			4.413,20	0,00	0,00	0,00	0,00	4.413,20
1/0020004/00321	Grundstück Nr. 1234, KG-Nr. 12139, Sonstige Straßenverk	01.01.1900			29.220,40	0,00	0,00	0,00	0,00	29.220,40
1/0020004/00322	Grundstück Nr. 1235, KG-Nr. 12139, Sonstige Straßenverk	01.01.1900			5.508,80	0,00	5.508,80	0,00	0,00	0,00
1/0020004/00324	Grundstück Nr. 1236/1, KG-Nr. 12139, Sonstige Straßenve	01.01.1900			14.410,00	0,00	0,00	0,00	0,00	14.410,00
1/0020004/00325	Grundstück Nr. 1236/3, KG-Nr. 12139, Sonstige Straßenve	01.01.1900			6.982,80	0,00	0,00	0,00	0,00	6.982,80
1/0020004/00326	Grundstück Nr. 1237, KG-Nr. 12139, Sonstige Straßenverk	01.01.1900			5.161,20	0,00	0,00	0,00	0,00	5.161,20
1/0020004/00327	Grundstück Nr. 1238/1, KG-Nr. 12139, Sonstige Straßenve	01.01.1900			3.304,40	0,00	0,00	0,00	0,00	3.304,40
1/0020004/00328	Grundstück Nr. 1238/2, KG-Nr. 12139, Sonstige Straßenve	01.01.1900			4.752,00	0,00	0,00	0,00	0,00	4.752,00
1/0020004/00329	Grundstück Nr. 1239, KG-Nr. 12139, Sonstige Straßenverk	01.01.1900			4.972,00	0,00	0,00	0,00	0,00	4.972,00
1/0020004/00358	Grundstück Nr. 473, KG-Nr. 12182, Sonstige Straßenverke	01.01.1900			2.222,00	0,00	0,00	0,00	0,00	2.222,00
1/0020004/00359	Grundstück Nr. 473, KG-Nr. 12182, Sonstige Verkehrsrand	01.01.1900			875,60	0,00	0,00	0,00	0,00	875,60
1/0020004/00045	Grundstück Nr. 1891, KG-Nr. 12120, Sonstige Straßenverk	01.01.1900			360,80	0,00	0,00	0,00	0,00	360,80

Ansatz MVAG Konto	Bezeichnung	Inbetrieb- nahme	RND	ND	Buchwert 31.12.2022	Zugänge/ + Umbuchungen -	Abgänge/	Wertaufholung+/ Wertminderung-	Abschreibung	Buchwert 31.12.2023
1/0020004/00459	Grundstück Nr. 259/4, KG-Nr. 12184, Sonstige Straßenverk	01.01.1900			0,00	0,00	0,00	0,00	0,00	0,00
1/0020004/00047	Grundstück Nr. 1892, KG-Nr. 12120, Sonstige Straßenverk	01.01.1900			959,20	0,00	0,00	0,00	0,00	959,20
1/0020004/00476	Grundstück Nr. 15, KG-Nr. 12186, Sonstige Straßenverkeh	01.01.1900			567,60	0,00	0,00	0,00	0,00	567,60
1/0020004/00504	Grundstück Nr. 222, KG-Nr. 12188, Sonstige Straßenverke	01.01.1900			6.806,80	0,00	0,00	0,00	0,00	6.806,80
1/0020004/00508	Grundstück Nr. 223/1, KG-Nr. 12188, Sonstige Straßenverk	01.01.1900			15.329,60	0,00	0,00	0,00	0,00	15.329,60
1/0020004/00509	Grundstück Nr. 223/2, KG-Nr. 12188, Sonstige Straßenverk	01.01.1900			3.058,00	0,00	0,00	0,00	0,00	3.058,00
1/0020004/00510	Grundstück Nr. 225, KG-Nr. 12188, Sonstige Straßenverke	01.01.1900			1.038,40	0,00	0,00	0,00	0,00	1.038,40
1/0020004/00511	Grundstück Nr. 226, KG-Nr. 12188, Sonstige Straßenverke	01.01.1900			3.590,40	0,00	0,00	0,00	0,00	3.590,40
1/0020004/00512	Grundstück Nr. 229/1, KG-Nr. 12188, Sonstige Straßenverk	01.01.1900			3.388,00	0,00	0,00	0,00	0,00	3.388,00
1/0020004/00513	Grundstück Nr. 229/2, KG-Nr. 12188, Sonstige Straßenverk	01.01.1900			664,40	0,00	0,00	0,00	0,00	664,40
1/0020004/00054	Grundstück Nr. 2124/1, KG-Nr. 12120, Sonstige Straßenve	01.01.1900			3.511,20	0,00	0,00	0,00	0,00	3.511,20
1/0020004/00055	Grundstück Nr. 2124/3, KG-Nr. 12120, Sonstige Straßenve	01.01.1900			1.315,60	0,00	0,00	0,00	0,00	1.315,60
1/0020004/00059	Grundstück Nr. 2136/1, KG-Nr. 12120, Sonstige Straßenve	01.01.1900			38.394,40	0,00	0,00	0,00	0,00	38.394,40
1/0020004/00062	Grundstück Nr. 2136/3, KG-Nr. 12120, Sonstige Straßenve	01.01.1900			14.256,00	0,00	0,00	0,00	0,00	14.256,00
1/0020004/00065	Grundstück Nr. 2136/4, KG-Nr. 12120, Wald Forststraßen,	01.01.1900			400,00	0,00	0,00	0,00	0,00	400,00
1/0020004/00066	Grundstück Nr. 2136/4, KG-Nr. 12120, Sonstige Straßenve	01.01.1900			23.144,00	0,00	0,00	0,00	0,00	23.144,00
1/0020004/00067	Grundstück Nr. 2136/5, KG-Nr. 12120, Sonstige Straßenve	01.01.1900			8.751,60	0,00	0,00	0,00	0,00	8.751,60
1/0020004/00068	Grundstück Nr. 2136/6, KG-Nr. 12120, Sonstige Straßenve	01.01.1900			3.102,00	0,00	3.102,00	0,00	0,00	0,00
1/0020004/00069	Grundstück Nr. 2136/7, KG-Nr. 12120, Sonstige Straßenve	01.01.1900			536,80	0,00	0,00	0,00	0,00	536,80
1/0020004/00007	Grundstück Nr. 709/2, KG-Nr. 12118, Sonstige Straßenverk	01.01.1900			4.430,80	0,00	4.430,80	0,00	0,00	0,00
1/0020004/00070	Grundstück Nr. 2136/8, KG-Nr. 12120, Sonstige Straßenve	01.01.1900			105,60	0,00	105,60	0,00	0,00	0,00
1/0020004/00071	Grundstück Nr. 2136/9, KG-Nr. 12120, Sonstige Straßenve	01.01.1900			418,00	0,00	0,00	0,00	0,00	418,00
1/0020004/00072	Grundstück Nr. 2137/1, KG-Nr. 12120, Sonstige Straßenve	01.01.1900			5.042,40	0,00	0,00	0,00	0,00	5.042,40
1/0020004/00073	Grundstück Nr. 2137/2, KG-Nr. 12120, Sonstige Straßenve	01.01.1900			4.941,20	0,00	0,00	0,00	0,00	4.941,20
1/0020004/00074	Grundstück Nr. 2138/1, KG-Nr. 12120, Sonstige Straßenve	01.01.1900			2.772,00	0,00	0,00	0,00	0,00	2.772,00
1/0020004/00075	Grundstück Nr. 2138/2, KG-Nr. 12120, Sonstige Straßenve	01.01.1900			3.115,20	0,00	0,00	0,00	0,00	3.115,20
1/0020004/00076	Grundstück Nr. 2139/1, KG-Nr. 12120, Sonstige Straßenve	01.01.1900			10.142,00	0,00	0,00	0,00	0,00	10.142,00
1/0020004/00077	Grundstück Nr. 2139/2, KG-Nr. 12120, Sonstige Straßenve	01.01.1900			3.476,00	0,00	0,00	0,00	0,00	3.476,00
1/0020004/00078	Grundstück Nr. 2140, KG-Nr. 12120, Sonstige Straßenverk	01.01.1900			24.644,40	0,00	0,00	0,00	0,00	24.644,40
1/0020004/00079	Grundstück Nr. 2141/1, KG-Nr. 12120, Sonstige Straßenve	01.01.1900			1.166,00	0,00	0,00	0,00	0,00	1.166,00
1/0020004/00008	Grundstück Nr. 709/3, KG-Nr. 12118, Sonstige Straßenverk	01.01.1900			2.604,80	0,00	0,00	0,00	0,00	2.604,80
1/0020004/00080	Grundstück Nr. 2141/2, KG-Nr. 12120, Sonstige Straßenve	01.01.1900			10.366,40	0,00	0,00	0,00	0,00	10.366,40
1/0020004/00082	Grundstück Nr. 2142, KG-Nr. 12120, Sonstige Straßenverk	01.01.1900			18.818,80	0,00	0,00	0,00	0,00	18.818,80
1/0020004/00083	Grundstück Nr. 2143, KG-Nr. 12120, Sonstige Straßenverk	01.01.1900			25.858,80	0,00	0,00	0,00	0,00	25.858,80
1/0020004/00085	Grundstück Nr. 2144, KG-Nr. 12120, Sonstige Straßenverk	01.01.1900			13.899,60	0,00	0,00	0,00	0,00	13.899,60
1/0020004/00086	Grundstück Nr. 2144, KG-Nr. 12120, Sonstige Verkehrsran	01.01.1900			4.259,20	0,00	0,00	0,00	0,00	4.259,20
1/0020004/00087	Grundstück Nr. 2145, KG-Nr. 12120, Sonstige Straßenverk	01.01.1900			4.065,60	0,00	0,00	0,00	0,00	4.065,60
1/0020004/00088	Grundstück Nr. 2145, KG-Nr. 12120, Sonstige Verkehrsran	01.01.1900			5.975,20	0,00	0,00	0,00	0,00	5.975,20
1/0020004/00009	Grundstück Nr. 709/4, KG-Nr. 12118, Sonstige Straßenverk	01.01.1900			2.195,60	0,00	0,00	0,00	0,00	2.195,60

Ansatz MVAG Konto	Bezeichnung	Inbetrieb- nahme	RND	ND	Buchwert 31.12.2022	Zugänge/ + Umbuchungen -	Abgänge/	Wertaufholung+/ Wertminderung-	Abschreibung	Buchwert 31.12.2023
1/0020004/00092	Grundstück Nr. 2150, KG-Nr. 12120, Sonstige Straßenverk	01.01.1900			15.158,00	0,00	0,00	0,00	0,00	15.158,00
1/0020004/00093	Grundstück Nr. 2151, KG-Nr. 12120, Sonstige Straßenverk	01.01.1900			21.278,40	0,00	0,00	0,00	0,00	21.278,40
1/0020004/00094	Grundstück Nr. 2152/1, KG-Nr. 12120, Sonstige Straßenve	01.01.1900			6.899,20	0,00	0,00	0,00	0,00	6.899,20
1/0020004/00095	Grundstück Nr. 2153, KG-Nr. 12120, Sonstige Straßenverk	01.01.1900			35.780,80	0,00	0,00	0,00	0,00	35.780,80
1/0020004/00096	Grundstück Nr. 2154, KG-Nr. 12120, Sonstige Straßenverk	01.01.1900			2.169,20	0,00	0,00	0,00	0,00	2.169,20
1/0020004/00098	Grundstück Nr. 2155, KG-Nr. 12120, Sonstige Straßenverk	01.01.1900			16.486,80	0,00	0,00	0,00	0,00	16.486,80
1/0030001/00101	Grundstück Nr. 2158/1, KG-Nr. 12120, landwirtschaftlich ge	01.01.1900			1.648,00	0,00	0,00	0,00	0,00	1.648,00
1/0030001/00113	Grundstück Nr. 34, KG-Nr. 12120, Gärten Gärten, Fläche: `	01.01.1900			2.904,00	0,00	0,00	0,00	0,00	2.904,00
1/0030001/00116	Grundstück Nr. 408/10, KG-Nr. 12120, landwirtschaftlich ge	01.01.1900			202,40	0,00	0,00	0,00	0,00	202,40
1/0030001/00118	Grundstück Nr. 45/4, KG-Nr. 12120, Gärten Gärten, Fläche	01.01.1900			5.984,00	0,00	0,00	0,00	0,00	5.984,00
1/0030001/00119	Grundstück Nr. 45/5, KG-Nr. 12120, Gärten Gärten, 61,50 r	01.01.1900			1.082,40	0,00	0,00	0,00	0,00	1.082,40
1/0030001/00122	Grundstück Nr. 533, KG-Nr. 12120, landwirtschaftlich genui	01.01.1900			3.098,40	0,00	0,00	0,00	0,00	3.098,40
1/0030001/00123	Grundstück Nr. 534, KG-Nr. 12120, landwirtschaftlich genui	01.01.1900			184,00	0,00	0,00	0,00	0,00	184,00
1/0030001/00129	Grundstück Nr. 152, KG-Nr. 12121, landwirtschaftlich genui	01.01.1900			545,60	0,00	0,00	0,00	0,00	545,60
1/0030001/00130	Grundstück Nr. 152, KG-Nr. 12121, landwirtschaftlich genui	01.01.1900			820,80	0,00	0,00	0,00	0,00	820,80
1/0030001/00132	Grundstück Nr. 249, KG-Nr. 12121, landwirtschaftlich genui	01.01.1900			762,40	0,00	0,00	0,00	0,00	762,40
1/0030001/00149	Grundstück Nr. .27, KG-Nr. 12124, Gärten Gärten, Fläche: 0	01.01.1900			985,60	0,00	0,00	0,00	0,00	985,60
1/0030001/00155	Grundstück Nr. 475, KG-Nr. 12124, landwirtschaftlich genui	01.01.1900			4.309,60	0,00	0,00	0,00	0,00	4.309,60
1/0030001/00156	Grundstück Nr. 475, KG-Nr. 12124, landwirtschaftlich genui	01.01.1900			338,40	0,00	0,00	0,00	0,00	338,40
1/0030001/00159	Grundstück Nr. 57, KG-Nr. 12124, Gärten Gärten, Fläche: `	01.01.1900			7.884,80	0,00	0,00	0,00	0,00	7.884,80
1/0030001/00179	Grundstück Nr. 639/1, KG-Nr. 12124, landwirtschaftlich ger	01.01.1900			1.001,60	0,00	0,00	0,00	0,00	1.001,60
1/0030001/00190	Grundstück Nr. .33, KG-Nr. 12133, landwirtschaftlich genut	01.01.1900			105,60	0,00	0,00	0,00	0,00	105,60
1/0030001/00195	Grundstück Nr. 1002, KG-Nr. 12133, landwirtschaftlich geni	01.01.1900			360,00	0,00	0,00	0,00	0,00	360,00
1/0030001/00196	Grundstück Nr. 1112, KG-Nr. 12133, landwirtschaftlich geni	01.01.1900			536,00	0,00	0,00	0,00	0,00	536,00
1/0030001/00197	Grundstück Nr. 1113, KG-Nr. 12133, landwirtschaftlich geni	01.01.1900			234,40	0,00	0,00	0,00	0,00	234,40
1/0030001/00198	Grundstück Nr. 1118, KG-Nr. 12133, landwirtschaftlich geni	01.01.1900			2.354,40	0,00	0,00	0,00	0,00	2.354,40
1/0030001/00200	Grundstück Nr. .19, KG-Nr. 12120, Gärten Gärten, Fläche: 0	01.01.1900			4.382,40	0,00	0,00	0,00	0,00	4.382,40
1/0030001/00200	Grundstück Nr. 12/2, KG-Nr. 12133, Gärten Gärten, Fläche	01.01.1900			387,20	0,00	0,00	0,00	0,00	387,20
1/0030001/00201	Grundstück Nr. 1240, KG-Nr. 12133, landwirtschaftlich geni	01.01.1900			13.744,80	0,00	0,00	0,00	0,00	13.744,80
1/0030001/00214	Grundstück Nr. 1415/2, KG-Nr. 12133, landwirtschaftlich ge	01.01.1900			556,80	0,00	0,00	0,00	0,00	556,80
1/0030001/00220	Grundstück Nr. 1418, KG-Nr. 12133, landwirtschaftlich geni	01.01.1900			784,00	0,00	0,00	0,00	0,00	784,00
1/0030001/00225	Grundstück Nr. 1421, KG-Nr. 12133, landwirtschaftlich geni	01.01.1900			433,60	0,00	0,00	0,00	0,00	433,60
1/0030001/00228	Grundstück Nr. 1422, KG-Nr. 12133, landwirtschaftlich geni	01.01.1900			58,40	0,00	0,00	0,00	0,00	58,40
1/0030001/00234	Grundstück Nr. 1425, KG-Nr. 12133, landwirtschaftlich geni	01.01.1900			286,40	0,00	0,00	0,00	0,00	286,40
1/0030001/00236	Grundstück Nr. 1426/2, KG-Nr. 12133, landwirtschaftlich ge	01.01.1900			196,00	0,00	0,00	0,00	0,00	196,00
1/0030001/00238	Grundstück Nr. 1427/1, KG-Nr. 12133, landwirtschaftlich ge	01.01.1900			756,00	0,00	0,00	0,00	0,00	756,00
1/0030001/00244	Grundstück Nr. 1428/1, KG-Nr. 12133, landwirtschaftlich ge	01.01.1900			735,20	0,00	0,00	0,00	0,00	735,20
1/0030001/00025	Grundstück Nr. .63, KG-Nr. 12120, Gärten Gärten, 54,00 m	01.01.1900			950,40	0,00	0,00	0,00	0,00	950,40
1/0030001/00250	Grundstück Nr. 1431, KG-Nr. 12133, landwirtschaftlich geni	01.01.1900			1.671,20	0,00	0,00	0,00	0,00	1.671,20

Ansatz MVAG Konto	Bezeichnung	Inbetrieb- nahme	RND	ND	Buchwert 31.12.2022	Zugänge/ + Umbuchungen -	Abgänge/	Wertaufholung+/ Wertminderung-	Abschreibung	Buchwert 31.12.2023
1/0030001/00256	Grundstück Nr. 177, KG-Nr. 12133, landwirtschaftlich genui	01.01.1900			290,40	0,00	0,00	0,00	0,00	290,40
1/0030001/00259	Grundstück Nr. 319, KG-Nr. 12133, landwirtschaftlich genui	01.01.1900			270,40	0,00	0,00	0,00	0,00	270,40
1/0030001/00262	Grundstück Nr. 572, KG-Nr. 12133, landwirtschaftlich genui	01.01.1900			735,20	0,00	0,00	0,00	0,00	735,20
1/0030001/00266	Grundstück Nr. 795, KG-Nr. 12133, landwirtschaftlich genui	01.01.1900			843,20	0,00	0,00	0,00	0,00	843,20
1/0030001/00271	Grundstück Nr. 1163/1, KG-Nr. 12139, Gärten Gärten, Fläc	01.01.1900			38.878,40	0,00	0,00	0,00	0,00	38.878,40
1/0030001/00273	Grundstück Nr. 1163/11, KG-Nr. 12139, Gärten Gärten, Flä	01.01.1900			15.593,60	0,00	0,00	0,00	0,00	15.593,60
1/0030001/00277	Grundstück Nr. 1166/2, KG-Nr. 12139, landwirtschaftlich ge	01.01.1900			1.450,40	0,00	0,00	0,00	0,00	1.450,40
1/0030001/00278	Grundstück Nr. 1166/3, KG-Nr. 12139, landwirtschaftlich ge	01.01.1900			440,80	0,00	0,00	0,00	0,00	440,80
1/0030001/00029	Grundstück Nr. 1222, KG-Nr. 12120, landwirtschaftlich geni	01.01.1900			1.555,20	0,00	0,00	0,00	0,00	1.555,20
1/0030001/00294	Grundstück Nr. 1223/4, KG-Nr. 12139, Gärten Gärten, Fläc	01.01.1900			1.320,00	0,00	0,00	0,00	0,00	1.320,00
1/0030001/00295	Grundstück Nr. 1223/7, KG-Nr. 12139, Gärten Gärten, Fläc	01.01.1900			880,00	0,00	0,00	0,00	0,00	880,00
1/0030001/00299	Grundstück Nr. 1224/1, KG-Nr. 12139, landwirtschaftlich ge	01.01.1900			1.833,60	0,00	0,00	0,00	0,00	1.833,60
1/0030001/00302	Grundstück Nr. 1225/3, KG-Nr. 12139, landwirtschaftlich ge	01.01.1900			936,00	0,00	0,00	0,00	0,00	936,00
1/0030001/00303	Grundstück Nr. 1226/1, KG-Nr. 12139, landwirtschaftlich ge	01.01.1900			78,40	0,00	0,00	0,00	0,00	78,40
1/0030001/00304	Grundstück Nr. 1226/1, KG-Nr. 12139, landwirtschaftlich ge	01.01.1900			495,20	0,00	0,00	0,00	0,00	495,20
1/0030001/00305	Grundstück Nr. 1226/2, KG-Nr. 12139, landwirtschaftlich ge	01.01.1900			198,40	0,00	0,00	0,00	0,00	198,40
1/0030001/00308	Grundstück Nr. 1227, KG-Nr. 12139, landwirtschaftlich geni	01.01.1900			1.916,00	0,00	0,00	0,00	0,00	1.916,00
1/0030001/00314	Grundstück Nr. 1232/1, KG-Nr. 12139, landwirtschaftlich ge	01.01.1900			1.996,80	0,00	0,00	0,00	0,00	1.996,80
1/0030001/00315	Grundstück Nr. 1232/1, KG-Nr. 12139, landwirtschaftlich ge	01.01.1900			564,80	0,00	0,00	0,00	0,00	564,80
1/0030001/00318	Grundstück Nr. 1233, KG-Nr. 12139, landwirtschaftlich geni	01.01.1900			132,80	0,00	0,00	0,00	0,00	132,80
1/0030001/00320	Grundstück Nr. 1234, KG-Nr. 12139, landwirtschaftlich geni	01.01.1900			1.000,80	0,00	0,00	0,00	0,00	1.000,80
1/0030001/00323	Grundstück Nr. 1236/1, KG-Nr. 12139, landwirtschaftlich ge	01.01.1900			1.185,60	0,00	0,00	0,00	0,00	1.185,60
1/0030001/00331	Grundstück Nr. 1246, KG-Nr. 12139, landwirtschaftlich geni	01.01.1900			285,60	0,00	0,00	0,00	0,00	285,60
1/0030001/00334	Grundstück Nr. 46, KG-Nr. 12139, Gärten Gärten, Fläche: 4	01.01.1900			704,00	0,00	0,00	0,00	0,00	704,00
1/0030001/00336	Grundstück Nr. 49, KG-Nr. 12139, Gärten Gärten, Fläche: 5	01.01.1900			1.548,80	0,00	0,00	0,00	0,00	1.548,80
1/0030001/00037	Grundstück Nr. 1565, KG-Nr. 12120, landwirtschaftlich geni	01.01.1900			106,40	0,00	0,00	0,00	0,00	106,40
1/0030001/00038	Grundstück Nr. 165/2, KG-Nr. 12120, landwirtschaftlich ger	01.01.1900			7.275,20	0,00	0,00	0,00	0,00	7.275,20
1/0030001/00044	Grundstück Nr. 1891, KG-Nr. 12120, landwirtschaftlich geni	01.01.1900			659,20	0,00	0,00	0,00	0,00	659,20
1/0030001/00444	Grundstück Nr. 118/3, KG-Nr. 12184, landwirtschaftlich ger	01.01.1900			22,40	0,00	0,00	0,00	0,00	22,40
1/0030001/00046	Grundstück Nr. 1892, KG-Nr. 12120, landwirtschaftlich geni	01.01.1900			550,40	0,00	0,00	0,00	0,00	550,40
1/0030001/00463	Grundstück Nr. 50, KG-Nr. 12184, landwirtschaftlich genutz	01.01.1900			154,40	0,00	0,00	0,00	0,00	154,40
1/0030001/00465	Grundstück Nr. 77/2, KG-Nr. 12184, landwirtschaftlich genu	01.01.1900			80,80	0,00	0,00	0,00	0,00	80,80
1/0030001/00467	Grundstück Nr. 77/3, KG-Nr. 12184, landwirtschaftlich genu	01.01.1900			117,60	0,00	0,00	0,00	0,00	117,60
1/0030001/00472	Grundstück Nr. .36, KG-Nr. 12186, Gärten Gärten, 50,00 m	01.01.1900			880,00	0,00	0,00	0,00	0,00	880,00
1/0030001/00475	Grundstück Nr. 122/1, KG-Nr. 12186, landwirtschaftlich ger	01.01.1900			2.966,40	0,00	0,00	0,00	0,00	2.966,40
1/0030001/00478	Grundstück Nr. 601/2, KG-Nr. 12186, landwirtschaftlich ger	01.01.1900			194,40	0,00	0,00	0,00	0,00	194,40
1/0030001/00048	Grundstück Nr. 2064, KG-Nr. 12120, landwirtschaftlich geni	01.01.1900			1.017,60	0,00	0,00	0,00	0,00	1.017,60
1/0030001/00005	Grundstück Nr. 707/1, KG-Nr. 12118, landwirtschaftlich ger	01.01.1900			1.260,00	0,00	0,00	0,00	0,00	1.260,00
1/0030001/00506	Grundstück Nr. 223/1, KG-Nr. 12188, landwirtschaftlich ger	01.01.1900			440,80	0,00	0,00	0,00	0,00	440,80

Ansatz MVAG Konto	Bezeichnung	Inbetrieb- nahme	RND	ND	Buchwert 31.12.2022	Zugänge/ + Umbuchungen	Abgänge/ -	Wertaufholung+/ Wertminderung-	Abschreibung	Buchwert 31.12.2023
1/0030001/00507	Grundstück Nr. 223/1, KG-Nr. 12188, landwirtschaftlich ger	01.01.1900			315,20	0,00	0,00	0,00	0,00	315,20
1/0030001/00516	Grundstück Nr. 744, KG-Nr. 12191, landwirtschaftlich genui	01.01.1900			848,80	0,00	0,00	0,00	0,00	848,80
1/0030001/00052	Grundstück Nr. 2121/6, KG-Nr. 12120, landwirtschaftlich ge	01.01.1900			105,60	0,00	0,00	0,00	0,00	105,60
1/0030001/00053	Grundstück Nr. 2121/6, KG-Nr. 12120, Wald Wälder, Fläch	01.01.1900			15,60	0,00	0,00	0,00	0,00	15,60
1/0030001/00057	Grundstück Nr. 2136/1, KG-Nr. 12120, landwirtschaftlich ge	01.01.1900			323,20	0,00	0,00	0,00	0,00	323,20
1/0030001/00058	Grundstück Nr. 2136/1, KG-Nr. 12120, Gärten Gärten, Fläc	01.01.1900			2.798,40	0,00	0,00	0,00	0,00	2.798,40
1/0030001/00063	Grundstück Nr. 2136/4, KG-Nr. 12120, landwirtschaftlich ge	01.01.1900			1.960,80	0,00	0,00	0,00	0,00	1.960,80
1/0030001/00081	Grundstück Nr. 2142, KG-Nr. 12120, landwirtschaftlich geni	01.01.1900			1.409,60	0,00	0,00	0,00	0,00	1.409,60
1/0030001/00084	Grundstück Nr. 2144, KG-Nr. 12120, landwirtschaftlich geni	01.01.1900			1.077,60	0,00	0,00	0,00	0,00	1.077,60
1/0030001/00089	Grundstück Nr. 2146, KG-Nr. 12120, landwirtschaftlich geni	01.01.1900			780,80	0,00	0,00	0,00	0,00	780,80
1/0030001/00090	Grundstück Nr. 2147, KG-Nr. 12120, landwirtschaftlich geni	01.01.1900			2.333,60	0,00	0,00	0,00	0,00	2.333,60
1/0030001/00091	Grundstück Nr. 2148, KG-Nr. 12120, landwirtschaftlich geni	01.01.1900			892,00	0,00	0,00	0,00	0,00	892,00
1/0030001/00099	Grundstück Nr. 2156, KG-Nr. 12120, landwirtschaftlich geni	01.01.1900			758,40	0,00	0,00	0,00	0,00	758,40
1/0030002/00157	Grundstück Nr. 475, KG-Nr. 12124, Wald Wälder, Fläche: 2	01.01.1900			80,40	0,00	0,00	0,00	0,00	80,40
1/0030002/00180	Grundstück Nr. 639/1, KG-Nr. 12124, Wald Wälder, Fläche: 0	01.01.1900			187,60	0,00	0,00	0,00	0,00	187,60
1/0030002/00189	Grundstück Nr. 69, KG-Nr. 12124, Wald Wälder, Fläche: 6	01.01.1900			2.657,20	0,00	0,00	0,00	0,00	2.657,20
1/0030002/00306	Grundstück Nr. 1226/2, KG-Nr. 12139, Wald Wälder, Fläch	01.01.1900			32,80	0,00	0,00	0,00	0,00	32,80
1/0030002/00034	Grundstück Nr. 1513, KG-Nr. 12120, Wald Wälder, Fläche: 0	01.01.1900			1.222,80	0,00	0,00	0,00	0,00	1.222,80
1/0030002/00043	Grundstück Nr. 187, KG-Nr. 12120, Wald Wälder, Fläche: 1	01.01.1900			5.874,00	0,00	0,00	0,00	0,00	5.874,00
1/0030002/00452	Grundstück Nr. 228, KG-Nr. 12184, Wald Wälder, Fläche: 3	01.01.1900			1.480,00	0,00	0,00	0,00	0,00	1.480,00
1/0030002/00483	Grundstück Nr. 944/2, KG-Nr. 12186, Wald Wälder, Fläche: 0	01.01.1900			601,20	0,00	0,00	0,00	0,00	601,20
1/0030002/00064	Grundstück Nr. 2136/4, KG-Nr. 12120, Wald Wälder, Fläch	01.01.1900			173,60	0,00	0,00	0,00	0,00	173,60
1/0040001/00151	Grundstück Nr. .6, KG-Nr. 12124, Sonstige Parkplätze, 15,	01.01.1900			66,00	0,00	0,00	0,00	0,00	66,00
1/0040001/00249	Grundstück Nr. 1431, KG-Nr. 12133, Sonstige Straßenverk	01.01.1900			35,20	0,00	0,00	0,00	0,00	35,20
1/0040001/00284	Grundstück Nr. 1223/1, KG-Nr. 12139, Sonstige Straßenv	01.01.1900			950,40	0,00	0,00	0,00	0,00	950,40
1/0040001/00291	Grundstück Nr. 1223/14, KG-Nr. 12139, Sonstige Straßenv	01.01.1900			1.531,20	0,00	0,00	0,00	0,00	1.531,20
1/0040001/00470	Grundstück Nr. .32, KG-Nr. 12186, Sonstige Straßenverke	01.01.1900			180,40	0,00	0,00	0,00	0,00	180,40
1/0040001/00471	Grundstück Nr. .32, KG-Nr. 12186, Sonstige Straßenverke	01.01.1900			22,00	0,00	0,00	0,00	0,00	22,00
1/0040001/00505	Grundstück Nr. 223/1, KG-Nr. 12188, Sonstige Straßenverk	01.01.1900			290,40	0,00	0,00	0,00	0,00	290,40
1/0040001/00056	Grundstück Nr. 2136/1, KG-Nr. 12120, Sonstige Straßenv	01.01.1900			866,80	0,00	0,00	0,00	0,00	866,80
1/0040001/00061	Grundstück Nr. 2136/3, KG-Nr. 12120, Sonstige Straßenv	01.01.1900			4,40	0,00	0,00	0,00	0,00	4,40
1/0040001/00097	Grundstück Nr. 2155, KG-Nr. 12120, Sonstige Straßenverk	01.01.1900			123,20	0,00	0,00	0,00	0,00	123,20
3/0040001/03645	Parkplatz Großheinrichschlag	31.05.2007	16,0	33,0	2.518,63	0,00	0,00	0,00	148,15	2.370,48
<b>846000</b>	<b>Wohn- und Geschäftsgebäude</b>				<b>699.432,80</b>	<b>1.205,00</b>	<b>0,00</b>	<b>0,00</b>	<b>21.883,08</b>	<b>678.754,72</b>
<b>1021</b>	<b>Grundstücke, Grundstückseinrichtungen und Infrastruktur</b>				<b>10.492,42</b>	<b>0,00</b>	<b>0,00</b>	<b>0,00</b>	<b>649,81</b>	<b>9.842,61</b>
1/0030001/01209	Gartenanlage	27.11.2015			1.719,92	0,00	0,00	0,00	0,00	1.719,92
3/0040008/01204	Gartenzaun Arzthaus Weinzierl	23.12.2016	12,5	20,0	8.772,50	0,00	0,00	0,00	649,81	8.122,69

Ansatz MVAG Konto	Bezeichnung	Inbetrieb- nahme	RND	ND	Buchwert 31.12.2022	Zugänge/ + Umbuchungen -	Abgänge/ -	Wertaufholung+/ Wertminderung-	Abschreibung	Buchwert 31.12.2023
<b>1022</b>	<b>Gebäude und Bauten</b>				<b>680.184,44</b>	<b>0,00</b>	<b>0,00</b>	<b>0,00</b>	<b>17.949,51</b>	<b>662.234,93</b>
3/0060001/01210	Gebäude Arzthaus Weinzierl	15.11.2016	42,5	50,0	674.049,13	0,00	0,00	0,00	15.495,38	658.553,75
3/0130001/01208	Feuerlöscher Arzthaus	27.11.2015	0,0	5,0	0,00	0,00	0,00	0,00	0,00	0,00
3/0130002/01206	Schließanlage	22.12.2015	1,5	10,0	736,59	0,00	0,00	0,00	294,64	441,95
3/0280002/01207	Aufzug	10.12.2015	1,5	10,0	5.398,72	0,00	0,00	0,00	2.159,49	3.239,23
<b>1025</b>	<b>Technische Anlagen, Fahrzeuge und Maschinen</b>				<b>1.184,25</b>	<b>0,00</b>	<b>0,00</b>	<b>0,00</b>	<b>394,75</b>	<b>789,50</b>
5/0240001/01211	Rasenroboter	13.06.2016	2,0	10,0	1.184,25	0,00	0,00	0,00	394,75	789,50
<b>1026</b>	<b>Amts-, Betriebs- und Geschäftsausstattung</b>				<b>7.571,69</b>	<b>1.205,00</b>	<b>0,00</b>	<b>0,00</b>	<b>2.889,01</b>	<b>5.887,68</b>
3/0270002/00001	Verteilerkasten Arzthaus	12.04.2023	14,0	15,0	0,00	1.205,00	0,00	0,00	80,33	1.124,67
5/0100005/01205	Einrichtung Empfang Arzt	31.12.2015	1,5	10,0	6.746,69	0,00	0,00	0,00	2.698,68	4.048,01
5/0130002/00001	Mobiles Notrufsystem Mobilfunk-Gateway - IP-Router f. Au	29.09.2020	6,5	10,0	825,00	0,00	0,00	0,00	110,00	715,00
<b>846100 Wohn- u. Geschäftsgebäude</b>					<b>77.593,96</b>	<b>0,00</b>	<b>0,00</b>	<b>0,00</b>	<b>4.066,15</b>	<b>73.527,81</b>
<b>1021</b>	<b>Grundstücke, Grundstückseinrichtungen und Infrastruktur</b>				<b>17.516,53</b>	<b>0,00</b>	<b>0,00</b>	<b>0,00</b>	<b>1.659,01</b>	<b>15.857,52</b>
1/0040001/01221	Parkplatz Nöhagen Gemeindeamt	01.01.2000	9,0	33,0	10.413,69	0,00	0,00	0,00	1.041,37	9.372,32
5/0070003/01223	Zierbrunnen	31.12.2001	10,5	33,0	7.102,84	0,00	0,00	0,00	617,64	6.485,20
<b>1022</b>	<b>Gebäude und Bauten</b>				<b>54.973,90</b>	<b>0,00</b>	<b>0,00</b>	<b>0,00</b>	<b>1.963,35</b>	<b>53.010,55</b>
3/0060001/01198	Gemeindehaus Weinzierl 31	01.01.1969	0,0	50,0	0,00	0,00	0,00	0,00	0,00	0,00
3/0060001/01218	Spielgebäude	01.01.2001	27,0	50,0	54.973,90	0,00	0,00	0,00	1.963,35	53.010,55
<b>1024</b>	<b>Sonderanlagen</b>				<b>5.103,53</b>	<b>0,00</b>	<b>0,00</b>	<b>0,00</b>	<b>443,79</b>	<b>4.659,74</b>
1/0040013/01222	Spielgarten	31.12.2001	10,5	33,0	5.103,53	0,00	0,00	0,00	443,79	4.659,74
<b>1026</b>	<b>Amts-, Betriebs- und Geschäftsausstattung</b>				<b>0,00</b>	<b>0,00</b>	<b>0,00</b>	<b>0,00</b>	<b>0,00</b>	<b>0,00</b>
5/0120001/03001	Pellets-Heizungsanlage für Amtsgebäude	30.04.2006	0,0	15,0	0,00	0,00	0,00	0,00	0,00	0,00
<b>1311</b>	<b>Investitionszuschüsse von Trägern öffentlichen Rechts</b>				<b>0,00</b>	<b>0,00</b>	<b>0,00</b>	<b>0,00</b>	<b>0,00</b>	<b>0,00</b>
5/0120001/03770	KT Pellets-Heizungsanlage für Amtsgebäude	12.01.2006	0,0	15,0	0,00	0,00	0,00	0,00	0,00	0,00
<b>850000 Betriebe der Wasserversorgung</b>					<b>801.568,76</b>	<b>17.259,16</b>	<b>5.630,14</b>	<b>0,00</b>	<b>61.197,97</b>	<b>751.999,81</b>
<b>1021</b>	<b>Grundstücke, Grundstückseinrichtungen und Infrastruktur</b>				<b>40.345,20</b>	<b>0,00</b>	<b>0,00</b>	<b>0,00</b>	<b>0,00</b>	<b>40.345,20</b>
1/0020001/00124	Grundstück Nr. 782, KG-Nr. 12120, Bauflächen Gebäude, F 01.01.1900				286,00	0,00	0,00	0,00	0,00	286,00
1/0020001/00133	Grundstück Nr. 286/3, KG-Nr. 12121, Bauflächen Gebäude 01.01.1900				418,00	0,00	0,00	0,00	0,00	418,00
1/0020001/00346	Grundstück Nr. 107/2, KG-Nr. 12182, Bauflächen Gebäude 01.01.1900				1.276,00	0,00	0,00	0,00	0,00	1.276,00
1/0020001/00040	Grundstück Nr. 168/3, KG-Nr. 12120, Bauflächen Gebäude 01.01.1900				528,00	0,00	0,00	0,00	0,00	528,00
1/0020002/00134	Grundstück Nr. 286/3, KG-Nr. 12121, Sonstige Betriebsfläc 01.01.1900				22.000,00	0,00	0,00	0,00	0,00	22.000,00
1/0020002/00347	Grundstück Nr. 107/2, KG-Nr. 12182, Sonstige Betriebsfläc 01.01.1900				4.048,00	0,00	0,00	0,00	0,00	4.048,00
1/0020002/00042	Grundstück Nr. 1858/3, KG-Nr. 12120, Sonstige Betriebsflä 01.01.1900				6.336,00	0,00	0,00	0,00	0,00	6.336,00
1/0030001/00125	Grundstück Nr. 782, KG-Nr. 12120, landwirtschaftlich genu 01.01.1900				274,40	0,00	0,00	0,00	0,00	274,40

Ansatz MVAG Konto	Bezeichnung	Inbetrieb- nahme	RND	ND	Buchwert 31.12.2022	Zugänge/ + Umbuchungen -	Abgänge/	Wertaufholung+/ Wertminderung-	Abschreibung	Buchwert 31.12.2023
1/0030001/00258	Grundstück Nr. 311/2, KG-Nr. 12133, landwirtschaftlich ger	01.01.1900			950,40	0,00	0,00	0,00	0,00	950,40
1/0030001/00264	Grundstück Nr. 732/4, KG-Nr. 12133, Gärten Gärten, Fläch	01.01.1900			2.780,80	0,00	0,00	0,00	0,00	2.780,80
1/0030001/00039	Grundstück Nr. 165/2, KG-Nr. 12120, landwirtschaftlich ger	01.01.1900			534,40	0,00	0,00	0,00	0,00	534,40
1/0030001/00041	Grundstück Nr. 168/3, KG-Nr. 12120, landwirtschaftlich ger	01.01.1900			83,20	0,00	0,00	0,00	0,00	83,20
1/0030002/00446	Grundstück Nr. 143/4, KG-Nr. 12184, Wald Wälder, Fläche	01.01.1900			830,00	0,00	0,00	0,00	0,00	830,00
<b>1023</b>	<b>Wasser- und Abwasserbauten und -anlagen</b>				<b>1.384.413,13</b>	<b>14.660,16</b>	<b>2.194,25</b>	<b>0,00</b>	<b>93.074,05</b>	<b>1.303.804,99</b>
3/0070003/03677	Umrandung/Bitumenschicht (Einfriedung) HB Ostra	05.10.2022	31,5	33,0	4.316,46	0,00	0,00	0,00	132,81	4.183,65
3/0450001/02954	LK Teil 1 WVA BA 09	26.06.2019	45,0	50,0	58.800,15	0,00	0,00	0,00	1.278,26	57.521,89
3/0450001/03685	LK Teil 2 WVA	31.12.2020	46,5	50,0	32.912,87	0,00	0,00	0,00	692,90	32.219,97
3/0450001/03696	Kanalarbeiten im Zuge Straßenbau 2020	31.12.2020	46,5	50,0	29.993,51	0,00	0,00	0,00	631,44	29.362,07
3/0450006/02894	Drucksteigerungsanlage	15.12.2006	0,0	13,0	0,00	0,00	0,00	0,00	0,00	0,00
3/0460001/02865	Speicherung	31.12.2008	17,5	33,0	23.806,31	0,00	0,00	0,00	1.286,83	22.519,48
3/0460001/02869	Speicherung	31.12.2008	17,5	33,0	4.317,69	0,00	0,00	0,00	233,39	4.084,30
3/0460001/02921	Speicherung	15.12.2006	15,5	33,0	73.682,81	0,00	0,00	0,00	4.465,62	69.217,19
3/0460001/02936	Speicherung	31.12.1997	6,5	33,0	3.573,86	0,00	0,00	0,00	476,51	3.097,35
3/0460001/03635	Gewinnung Bauwerke	31.12.1996	5,5	33,0	29.095,47	0,00	0,00	0,00	4.476,23	24.619,24
3/0460002/03638	Ausrüstung	31.12.1996	0,0	13,0	0,00	0,00	0,00	0,00	0,00	0,00
3/0460003/02840	Wasserleitung	01.01.1980	0,0	33,0	0,00	0,00	0,00	0,00	0,00	0,00
3/0460003/02841	Speicherung	01.01.1980	0,0	33,0	0,00	0,00	0,00	0,00	0,00	0,00
3/0460003/02842	Gewinnung	01.01.1980	0,0	33,0	0,00	0,00	0,00	0,00	0,00	0,00
3/0460003/02843	Wasserleitung	01.01.1979	0,0	33,0	0,00	0,00	0,00	0,00	0,00	0,00
3/0460003/02844	Speicherung	01.01.1979	0,0	33,0	0,00	0,00	0,00	0,00	0,00	0,00
3/0460003/02845	Gewinnung	01.01.1979	0,0	33,0	0,00	0,00	0,00	0,00	0,00	0,00
3/0460003/02850	Gewinnung	02.12.1996	5,5	33,0	8.607,86	0,00	0,00	0,00	1.324,29	7.283,57
3/0460003/02851	Wasserleitung	02.12.1996	5,5	33,0	16.635,16	0,00	0,00	0,00	2.559,26	14.075,90
3/0460003/02852	Wasserleitung	29.05.2009	18,0	33,0	5.473,15	0,00	0,00	0,00	288,06	5.185,09
3/0460003/02855	Wasserleitung	29.05.2009	18,0	33,0	6.753,07	0,00	0,00	0,00	355,42	6.397,65
3/0460003/02860	Wasserleitung	31.12.2008	17,5	33,0	42.473,75	0,00	0,00	0,00	2.295,88	40.177,87
3/0460003/02866	Wasserleitung	31.12.2008	17,5	33,0	83.605,68	0,00	0,00	0,00	4.519,23	79.086,45
3/0460003/02870	Wasserleitung	31.12.2008	17,5	33,0	99.307,05	0,00	0,00	0,00	5.367,95	93.939,10
3/0460003/02871	Gewinnung	31.12.2008	17,5	33,0	4.317,69	0,00	0,00	0,00	233,39	4.084,30
3/0460003/02880	Gewinnung	31.12.2008	17,5	33,0	8.586,87	0,00	0,00	0,00	464,16	8.122,71
3/0460003/02881	Wasserleitung	31.12.2008	17,5	33,0	206.084,90	0,00	0,00	0,00	11.139,72	194.945,18
3/0460003/02891	Wasserleitung	15.12.2006	15,5	33,0	92.638,01	0,00	0,00	0,00	5.614,42	87.023,59
3/0460003/02900	Gewinnung BB+UWP Nöhagen	31.01.2009	18,0	33,0	15.318,21	0,00	0,00	0,00	806,22	14.511,99
3/0460003/02905	Wasserleitung	31.01.2009	18,0	33,0	830,50	0,00	0,00	0,00	43,71	786,79
3/0460003/02911	Wasserleitung	31.12.2004	13,5	33,0	22.862,66	0,00	0,00	0,00	1.576,74	21.285,92
3/0460003/02912	Gewinnung BB Pöllafeld mit Pumpleitung	31.12.2004	13,5	33,0	53.346,25	0,00	0,00	0,00	3.679,05	49.667,20

Ansatz MVAG Konto	Bezeichnung	Inbetrieb- nahme	RND	ND	Buchwert 31.12.2022	Zugänge/ + Umbuchungen -	Abgänge/	Wertaufholung+/ Wertminderung-	Abschreibung	Buchwert 31.12.2023
3/0460003/02922	Wasserleitung	15.12.2006	15,5	33,0	154.525,06	0,00	0,00	0,00	9.365,16	145.159,90
3/0460003/02926	Wasserleitung	25.06.1993	2,0	33,0	13.405,09	0,00	0,00	0,00	4.468,36	8.936,73
3/0460003/02937	Wasserleitung	31.12.1997	6,5	33,0	9.953,21	0,00	0,00	0,00	1.327,09	8.626,12
3/0460003/02945	Wasserleitung	31.12.1996	5,5	33,0	3.879,40	0,00	0,00	0,00	596,83	3.282,57
3/0460003/02952	Wasserleitung	14.11.2017	26,5	33,0	165.327,01	0,00	0,00	0,00	6.011,89	159.315,12
3/0460003/03743	Wasser-Hausanschlüsse 2020	15.09.2020	29,5	33,0	11.733,20	0,00	0,00	0,00	384,70	11.348,50
3/0460003/03750	Wasser-Hausanschlüsse 2021	26.07.2021	30,5	33,0	2.493,58	0,00	0,00	0,00	79,16	2.414,42
3/0460003/03752	Wasser-Hausanschlüsse 2023	31.12.2023	32,5	33,0	0,00	6.576,16	0,00	0,00	99,64	6.476,52
3/0460004/02906	Aufbereitung TB Nöhagen	31.01.2009	5,0	20,0	27.903,85	0,00	0,00	0,00	4.650,64	23.253,21
3/0460005/02907	Fernwartung	31.01.2009	0,0	10,0	0,00	0,00	0,00	0,00	0,00	0,00
3/0460005/02923	Fernwirkanlage	15.12.2006	0,0	10,0	0,00	0,00	0,00	0,00	0,00	0,00
5/0130003/02931	Chlordioxidanlage Weinzierl	31.05.2006	0,0	10,0	0,00	0,00	0,00	0,00	0,00	0,00
5/0450006/01269	Druckreduzierventil Maigen	14.06.2019	8,0	13,0	3.998,18	0,00	0,00	0,00	444,24	3.553,94
5/0450006/01270	IDM HB Weinzierl	14.06.2019	8,0	13,0	2.487,24	0,00	0,00	0,00	276,36	2.210,88
5/0450006/01271	IDM HB Ostra	14.06.2019	8,0	13,0	2.111,22	0,00	0,00	0,00	234,58	1.876,64
5/0450006/01272	IDM HB Stixendorf	14.06.2019	8,0	13,0	1.748,67	0,00	0,00	0,00	194,30	1.554,37
5/0450006/01273	IDM HB Nöhagen	14.06.2019	8,0	13,0	2.087,79	0,00	1.855,81	0,00	231,98	0,00
5/0450006/01276	Tauchmotorpumpe TB Weinzierl	31.12.2012	1,5	13,0	395,76	0,00	0,00	0,00	158,30	237,46
5/0450006/01277	TB Ostra Pumpe 1	31.12.2012	1,5	13,0	170,46	0,00	0,00	0,00	68,18	102,28
5/0450006/01278	TB Ostra Pumpe 2	20.09.2012	1,5	13,0	170,56	0,00	0,00	0,00	68,22	102,34
5/0450006/01280	Pumpe Schachtbrunnen Weinzierl	16.04.2014	3,0	13,0	451,26	0,00	338,44	0,00	112,82	0,00
5/0450006/01282	Pumpe 1 TB Stixendorf	07.03.2018	7,0	13,0	1.806,83	0,00	0,00	0,00	225,85	1.580,98
5/0450006/01283	Pumpe 2 TB Stixendorf	07.03.2018	7,0	13,0	1.806,83	0,00	0,00	0,00	225,85	1.580,98
5/0450006/01284	Pumpe 1 TB Nöhagen	07.03.2018	7,0	13,0	1.610,20	0,00	0,00	0,00	201,28	1.408,92
5/0450006/01285	Pumpe BB Weinzierl	09.05.2018	7,0	13,0	814,15	0,00	0,00	0,00	101,77	712,38
5/0450006/01286	Pumpe BB Nöhagen	18.07.2018	7,5	13,0	770,23	0,00	0,00	0,00	90,62	679,61
5/0450006/01288	Pumpe 2 TB Nöhagen	31.01.2011	0,0	13,0	131,36	0,00	0,00	0,00	131,36	0,00
5/0450006/01306	Unterwasserpumpe BB Stixendorf	16.07.2009	0,0	13,0	0,00	0,00	0,00	0,00	0,00	0,00
5/0450006/01307	TB Ostra Pumpe 2020 inkl. Frequenzumrichter	10.02.2020	9,0	13,0	8.539,56	0,00	0,00	0,00	853,96	7.685,60
5/0450006/01308	Pumpe TB Himberg - Quelle Katzenwinkel	24.07.2020	9,5	13,0	670,43	0,00	0,00	0,00	63,85	606,58
5/0450006/01309	Pumpe 1 TB Himberg	31.10.2013	2,5	13,0	2.048,74	0,00	0,00	0,00	585,35	1.463,39
5/0450006/01310	Frequenzumrichter Pumpe 1	08.07.2016	5,5	13,0	1.152,97	0,00	0,00	0,00	177,38	975,59
5/0450006/01311	Frequenzumrichter Pumpe 2	08.07.2016	5,5	13,0	1.152,97	0,00	0,00	0,00	177,38	975,59
5/0450006/01312	IDM TB Himberg	08.07.2016	5,5	13,0	1.362,20	0,00	0,00	0,00	209,57	1.152,63
5/0450006/01313	Schaltschrank DS Wolfenreith	31.12.2014	3,5	13,0	5.502,35	0,00	0,00	0,00	1.222,74	4.279,61
5/0450006/01314	Pumpe 2 TB Himberg	12.10.2009	0,0	13,0	0,00	0,00	0,00	0,00	0,00	0,00
5/0450006/01315	Pumpen DS Wolfenreith	14.02.2013	2,0	13,0	2.749,72	0,00	0,00	0,00	916,57	1.833,15
5/0450006/01316	Pumpe BB Pöllafeld	07.03.2018	7,0	13,0	1.581,50	0,00	0,00	0,00	197,69	1.383,81
5/0450006/01317	Pumpe 1 TB Weinzierl	19.05.2021	10,0	13,0	2.698,32	0,00	0,00	0,00	245,30	2.453,02

Ansatz MVAG Konto	Bezeichnung	Inbetrieb- nahme	RND	ND	Buchwert 31.12.2022	Zugänge/ + Umbuchungen -	Abgänge/	Wertaufholung+/ Wertminderung-	Abschreibung	Buchwert 31.12.2023
5/0450006/01320	IDM HB Nöhagen	11.10.2023	12,5	13,0	0,00	1.980,00	0,00	0,00	76,15	1.903,85
5/0450006/01321	Pumpe DS Ostra	11.10.2023	12,5	13,0	0,00	2.055,00	0,00	0,00	79,04	1.975,96
5/0460005/01289	FWA TB Ostra	14.05.2019	5,0	10,0	1.681,68	0,00	0,00	0,00	280,28	1.401,40
5/0460005/01292	FWA HB Reichau	17.09.2018	4,5	10,0	2.386,70	0,00	0,00	0,00	433,95	1.952,75
5/0460005/01294	FWA BB Weinzierl	17.09.2018	4,5	10,0	1.613,77	0,00	0,00	0,00	293,41	1.320,36
5/0460005/01296	FWA TB Weinzierl	26.07.2017	3,5	10,0	1.664,78	0,00	0,00	0,00	369,95	1.294,83
5/0460005/01297	FWA HB Stixendorf	14.09.2017	3,5	10,0	2.727,15	0,00	0,00	0,00	606,03	2.121,12
5/0460005/01299	FWA HB Nöhagen	30.12.2016	2,5	10,0	824,92	0,00	0,00	0,00	235,69	589,23
5/0460005/01300	FWA HB Wolfenreith	15.10.2014	0,5	10,0	395,87	0,00	0,00	0,00	263,91	131,96
5/0460005/01301	FWA Zentrale	23.05.2014	0,0	10,0	495,88	0,00	0,00	0,00	495,88	0,00
5/0460005/01307	FWA HB Ostra	14.05.2019	5,0	10,0	3.661,94	0,00	0,00	0,00	610,32	3.051,62
5/0460005/01308	FWA HB Großheinrichschlag - LTE VPN Modem	09.07.2020	6,5	10,0	2.190,30	0,00	0,00	0,00	292,04	1.898,26
5/0460005/01309	FWA TB Himberg - LTE VPN Modem	09.07.2020	6,5	10,0	2.190,30	0,00	0,00	0,00	292,04	1.898,26
5/0460005/01310	FWA HB Weinzierl - LTE VPN Modem	13.02.2023	9,0	10,0	0,00	4.049,00	0,00	0,00	404,90	3.644,10
<b>1025</b>	<b>Technische Anlagen, Fahrzeuge und Maschinen</b>				<b>15.112,71</b>	<b>2.599,00</b>	<b>0,00</b>	<b>0,00</b>	<b>3.217,58</b>	<b>14.494,13</b>
5/0150002/01230	Traktor Lindner anteilig WVA	02.01.2017	3,0	10,0	6.368,00	0,00	0,00	0,00	1.592,00	4.776,00
5/0180004/01419	Computer Hardware 2006 antlg. WVA	31.08.2006	0,0	8,0	0,00	0,00	0,00	0,00	0,00	0,00
5/0190003/03630	HVL4 Umrichter - Hydrovar DS Wolfenreith	28.02.2020	6,0	10,0	1.544,87	0,00	0,00	0,00	220,70	1.324,17
5/0230001/01307	Kippmulde anteilig WVA	12.06.2015	1,0	10,0	157,95	0,00	0,00	0,00	78,98	78,97
5/0240001/01251	Rohrbruchsuchgerät	15.09.2014	0,5	10,0	420,36	0,00	0,00	0,00	280,24	140,12
5/0240001/01252	Schieberdrehgerät	01.08.2018	4,5	10,0	2.942,50	0,00	0,00	0,00	535,00	2.407,50
5/0240001/01254	Motorsäge Husqvarna	31.01.2012	0,0	10,0	0,00	0,00	0,00	0,00	0,00	0,00
5/0240001/01255	Tauchpumpe Wacker	14.10.2010	0,0	10,0	0,00	0,00	0,00	0,00	0,00	0,00
5/0240001/01257	Makita Akkuset	14.07.2011	0,0	10,0	0,00	0,00	0,00	0,00	0,00	0,00
5/0240001/01258	Hochdruckreiniger	25.06.2008	0,0	10,0	0,00	0,00	0,00	0,00	0,00	0,00
5/0240001/01330	Bohrhammer	17.03.2006	0,0	10,0	0,00	0,00	0,00	0,00	0,00	0,00
5/0240001/03627	Notstromaggregat	14.07.1993	0,0	10,0	0,00	0,00	0,00	0,00	0,00	0,00
5/0240001/03631	Anbohrgerät	18.02.1993	0,0	10,0	0,00	0,00	0,00	0,00	0,00	0,00
5/0240001/03632	Entlüftungsventil Siedlung Weinzierl	11.11.2019	5,5	10,0	1.476,57	0,00	0,00	0,00	227,16	1.249,41
5/0290001/01250	Metallsuchgerät	19.11.2005	0,0	8,0	0,00	0,00	0,00	0,00	0,00	0,00
5/0450006/01318	Unterwasserpumpe UWP BB Weinzierl	17.06.2022	11,0	13,0	2.202,46	0,00	0,00	0,00	183,54	2.018,92
5/0450006/01319	Unterwasserpumpe UWP Schachtbrunnen Weinzierl	20.09.2023	12,5	13,0	0,00	2.599,00	0,00	0,00	99,96	2.499,04
<b>1026</b>	<b>Amts-, Betriebs- und Geschäftsausstattung</b>				<b>1.002,12</b>	<b>0,00</b>	<b>0,00</b>	<b>0,00</b>	<b>334,04</b>	<b>668,08</b>
5/0110002/01260	Schließsystem	31.10.2008	0,0	10,0	0,00	0,00	0,00	0,00	0,00	0,00
5/0110002/01261	Industrie-PC Fernwartung	19.02.2016	2,0	10,0	1.002,12	0,00	0,00	0,00	334,04	668,08
5/0130003/01262	UV Anlage Himberg	14.08.2012	0,0	10,0	0,00	0,00	0,00	0,00	0,00	0,00
5/0130003/01263	UV Anlage Stixendorf	14.08.2012	0,0	10,0	0,00	0,00	0,00	0,00	0,00	0,00

Ansatz MVAG Konto	Bezeichnung	Inbetrieb- nahme	RND	ND	Buchwert 31.12.2022	Zugänge/ + Umbuchungen	Abgänge/ -	Wertaufholung+/ Wertminderung-	Abschreibung	Buchwert 31.12.2023
5/0180004/01421	Druck- und Kopiersystem 2010 antlg. Arzthaus	18.02.2010	0,0	8,0	0,00	0,00	0,00	0,00	0,00	0,00
<b>1311</b>	<b>Investitionszuschüsse von Trägern öffentlichen Rechts</b>				<b>-569.647,46</b>	<b>0,00</b>	<b>3.435,89</b>	<b>0,00</b>	<b>-32.792,89</b>	<b>-540.290,46</b>
3/0190003/03707	Investitionskostenzuschuss Drucksteigerungsanlage WVA I 31.12.2008	31.12.2008	0,0	10,0	0,00	0,00	0,00	0,00	0,00	0,00
3/0450001/03680	Kapitaltransfer Investitionszuschuss NÖWWF Leitungskata 20.02.2020	20.02.2020	45,0	49,0	-228,77	0,00	0,00	0,00	-4,97	-223,80
3/0450001/03687	Kapitaltransfer NÖWWF Leitungskataster LK Teil 2 - ABA E 29.10.2020	29.10.2020	46,5	50,0	-6.031,81	0,00	0,00	0,00	-126,99	-5.904,82
3/0450001/03695	Finanzierungszuschuss KPC LK Teil 2 - ABA BA 10 - Anteil 31.12.2020	31.12.2020	46,0	49,5	-2.557,40	0,00	1.111,89	0,00	-72,23	-3.597,06
3/0450006/03706	Finanzierungszuschuss Drucksteigerungsanlage WVA BA ( 31.12.2008	31.12.2008	0,0	13,0	0,00	0,00	0,00	0,00	0,00	0,00
3/0460001/03771	Finanzierungszuschuss Gewinnung Bauwerke WVA BA 02 31.12.1997	31.12.1997	5,5	33,0	-5.092,85	0,00	0,00	0,00	-783,52	-4.309,33
3/0460001/03772	Investitionskostenzuschuss Gewinnung Bauwerke WVA BA 31.12.1997	31.12.1997	5,5	33,0	-4.328,84	0,00	0,00	0,00	-665,98	-3.662,86
3/0460002/03773	Finanzierungszuschuss Ausrüstung WVA BA 02 31.12.1997	31.12.1997	0,0	13,0	0,00	0,00	0,00	0,00	0,00	0,00
3/0460002/03774	Investitionskostenzuschuss Ausrüstung WVA BA 02 31.12.1997	31.12.1997	0,0	13,0	0,00	0,00	0,00	0,00	0,00	0,00
3/0460003/03680	Investitionskostenzuschuss Gewinnung WVA BA 02 01.01.1979	01.01.1979	0,0	33,0	0,00	0,00	0,00	0,00	0,00	0,00
3/0460003/03681	Investitionskostenzuschuss WVA BA 16 30.06.2010	30.06.2010	19,0	33,0	-287,89	0,00	0,00	0,00	-14,39	-273,50
3/0460003/03682	Finanzierungszuschuss WVA BA 16 30.06.2010	30.06.2010	19,0	33,0	-957,57	0,00	0,00	0,00	-47,88	-909,69
3/0460003/03683	Investitionskostenzuschuss WVA BA 15 30.06.2010	30.06.2010	19,0	33,0	-355,14	0,00	0,00	0,00	-17,76	-337,38
3/0460003/03684	Finanzierungszuschuss WVA BA 15 30.06.2010	30.06.2010	19,0	33,0	-1.195,75	0,00	0,00	0,00	-59,79	-1.135,96
3/0460003/03685	Finanzierungszuschuss WVA BA 14 30.06.2009	30.06.2009	18,0	33,0	-7.422,08	0,00	0,00	0,00	-390,64	-7.031,44
3/0460003/03686	Investitionskostenzuschuss WVA BA 14 30.06.2009	30.06.2009	18,0	33,0	-17.448,92	0,00	0,00	0,00	-918,36	-16.530,56
3/0460003/03689	Investitionskostenzuschuss Wasserleitung WVA BA 12 30.06.2009	30.06.2009	18,0	33,0	-34.345,92	0,00	0,00	0,00	-1.807,68	-32.538,24
3/0460003/03690	Finanzierungszuschuss Wasserleitung WVA BA 12 30.06.2009	30.06.2009	18,0	33,0	-14.022,00	0,00	0,00	0,00	-738,00	-13.284,00
3/0460003/03691	Finanzierungszuschuss Gewinnung WVA BA 11 30.06.2009	30.06.2009	18,0	33,0	-732,92	0,00	0,00	0,00	-38,57	-694,35
3/0460003/03692	Investitionskostenzuschuss Gewinnung WVA BA 11 30.06.2009	30.06.2009	18,0	33,0	-1.773,74	0,00	0,00	0,00	-93,35	-1.680,39
3/0460003/03693	Finanzierungszuschuss Speicherung WVA BA 12 30.06.2009	30.06.2009	18,0	33,0	-1.912,08	0,00	0,00	0,00	-100,64	-1.811,44
3/0460003/03694	Investitionskostenzuschuss Speicherung WVA BA 12 30.06.2009	30.06.2009	18,0	33,0	-4.683,54	0,00	0,00	0,00	-246,50	-4.437,04
3/0460003/03695	Investitionskostenzuschuss Wasserleitung WVA BA 11 30.06.2009	30.06.2009	18,0	33,0	-40.796,20	0,00	0,00	0,00	-2.147,17	-38.649,03
3/0460003/03696	Finanzierungszuschuss Wasserleitung WVA BA 11 30.06.2009	30.06.2009	18,0	33,0	-16.857,08	0,00	0,00	0,00	-887,21	-15.969,87
3/0460003/03697	Investitionskostenzuschuss Speicherung WVA BA 11 30.06.2009	30.06.2009	18,0	33,0	-1.773,74	0,00	0,00	0,00	-93,35	-1.680,39
3/0460003/03698	Finanzierungszuschuss Speicherung WVA BA 11 30.06.2009	30.06.2009	18,0	33,0	-732,92	0,00	0,00	0,00	-38,57	-694,35
3/0460003/03699	Investitionskostenzuschuss Gewinnung WVA BA 10 30.06.2009	30.06.2009	18,0	33,0	-3.527,58	0,00	0,00	0,00	-185,66	-3.341,92
3/0460003/03700	Finanzierungszuschuss Gewinnung WVA BA 10 30.06.2009	30.06.2009	18,0	33,0	-1.442,19	0,00	0,00	0,00	-75,90	-1.366,29
3/0460003/03701	Investitionskostenzuschuss Wasserleitung WVA BA 10 30.06.2009	30.06.2009	18,0	33,0	-84.661,80	0,00	0,00	0,00	-4.455,88	-80.205,92
3/0460003/03702	Finanzierungszuschuss Wasserleitung WVA BA 10 30.06.2009	30.06.2009	18,0	33,0	-34.612,34	0,00	0,00	0,00	-1.821,70	-32.790,64
3/0460003/03704	Investitionskostenzuschuss Wasserleitung WVA BA 09 31.12.2008	31.12.2008	17,5	33,0	-5.192,90	0,00	0,00	0,00	-280,70	-4.912,20
3/0460003/03705	Finanzierungszuschuss Wasserleitung WVA BA 09 31.12.2008	31.12.2008	17,5	33,0	-15.578,74	0,00	0,00	0,00	-842,09	-14.736,65
3/0460003/03708	Finanzierungszuschuss Gewinnung WVA BA 08 30.06.2009	30.06.2009	18,0	33,0	-2.297,76	0,00	0,00	0,00	-120,93	-2.176,83
3/0460003/03710	Finanzierungszuschuss Wasserleitung WVA BA 08 30.06.2009	30.06.2009	18,0	33,0	-124,56	0,00	0,00	0,00	-6,56	-118,00
3/0460003/03711	Investitionskostenzuschuss Gewinnung WVA BA 08 30.06.2009	30.06.2009	18,0	33,0	-765,89	0,00	0,00	0,00	-40,31	-725,58
3/0460003/03712	Investitionskostenzuschuss Wasserleitung WVA BA 08 30.06.2009	30.06.2009	18,0	33,0	-41,51	0,00	0,00	0,00	-2,18	-39,33

Ansatz MVAG Konto	Bezeichnung	Inbetrieb- nahme	RND	ND	Buchwert 31.12.2022	Zugänge/ + Umbuchungen	Abgänge/ -	Wertaufholung+/ Wertminderung-	Abschreibung	Buchwert 31.12.2023
3/0460003/03716	Finanzierungszuschuss Gewinnung WVA BA 07	30.06.2009	14,5	33,0	-9.568,59	0,00	0,00	0,00	-617,33	-8.951,26
3/0460003/03717	Finanzierungszuschuss Wasserleitung WVA BA 07	31.12.2005	14,5	33,0	-3.665,89	0,00	0,00	0,00	-236,51	-3.429,38
3/0460003/03718	Investitionskostenzuschuss Gewinnung WVA BA 07	31.12.2005	14,5	33,0	-2.851,25	0,00	0,00	0,00	-183,95	-2.667,30
3/0460003/03719	Investitionskostenzuschuss Wasserleitung WVA BA 07	31.12.2005	14,5	33,0	-1.221,95	0,00	0,00	0,00	-78,84	-1.143,11
3/0460003/03720	Finanzierungszuschuss Speicherung WVA BA 05	30.06.2007	16,0	33,0	-11.387,41	0,00	0,00	0,00	-669,85	-10.717,56
3/0460003/03721	Finanzierungszuschuss Wasserleitung WVA BA 05	30.06.2009	16,0	33,0	-25.422,05	0,00	0,00	0,00	-1.495,41	-23.926,64
3/0460003/03722	Investitionskostenzuschuss Speicherung WVA BA 05	30.06.2007	16,0	33,0	-13.664,86	0,00	0,00	0,00	-803,82	-12.861,04
3/0460003/03723	Investitionskostenzuschuss Wasserleitung WVA BA 05	30.06.2007	16,0	33,0	-28.657,49	0,00	0,00	0,00	-1.685,73	-26.971,76
3/0460003/03724	Investitionskostenzuschuss WVA BA 04	31.12.1993	2,5	33,0	-3.907,80	0,00	0,00	0,00	-1.116,51	-2.791,29
3/0460003/03728	Finanzierungszuschuss Speicherung WVA BA 03	31.12.1998	7,5	33,0	-810,08	0,00	0,00	0,00	-95,30	-714,78
3/0460003/03729	Finanzierungszuschuss Wasserleitung WVA BA 03	31.12.1998	7,5	33,0	-2.256,05	0,00	0,00	0,00	-265,42	-1.990,63
3/0460003/03730	Investitionskostenzuschuss Speicherung WVA BA 03	31.12.1998	7,5	33,0	-1.622,15	0,00	0,00	0,00	-190,84	-1.431,31
3/0460003/03731	Investitionskostenzuschuss Wasserleitung WVA BA 03	31.12.1998	7,5	33,0	-4.517,70	0,00	0,00	0,00	-531,49	-3.986,21
3/0460003/03732	Finanzierungszuschuss Gewinnung WVA BA 21	31.12.1997	6,5	33,0	-1.986,42	0,00	0,00	0,00	-264,86	-1.721,56
3/0460003/03733	Finanzierungszuschuss Wasserleitung WVA BA 21	31.12.1997	6,5	33,0	-3.838,88	0,00	0,00	0,00	-511,85	-3.327,03
3/0460003/03734	Investitionskostenzuschuss Gewinnung WVA BA 21	31.12.1997	6,5	33,0	-3.970,63	0,00	0,00	0,00	-529,42	-3.441,21
3/0460003/03735	Investitionskostenzuschuss Wasserleitung WVA BA 21	31.12.1997	6,5	33,0	-7.673,45	0,00	0,00	0,00	-1.023,13	-6.650,32
3/0460003/03736	Investitionskostenzuschuss Speicherung WVA BA 02	01.01.1979	0,0	33,0	0,00	0,00	0,00	0,00	0,00	0,00
3/0460003/03737	Investitionskostenzuschuss Wasserleitung WVA BA 02	01.01.1979	0,0	33,0	0,00	0,00	0,00	0,00	0,00	0,00
3/0460003/03738	Finanzierungszuschuss Wasserleitung WVA BA 02	31.12.1997	5,5	33,0	-679,04	0,00	0,00	0,00	-104,47	-574,57
3/0460003/03739	Investitionskostenzuschuss Wasserleitung WVA BA 02	31.12.1997	5,5	33,0	-577,17	0,00	0,00	0,00	-88,80	-488,37
3/0460003/03740	Finanzierungszuschuss WVA BA 22	30.06.2010	28,0	33,0	-45.037,88	0,00	0,00	0,00	-1.553,03	-43.484,85
3/0460003/03741	Kapitaltransfer Investitionszuschuss NÖWWF Ortsnetz Lob	11.05.2020	29,0	33,0	-72.161,64	0,00	0,00	0,00	-2.405,39	-69.756,25
3/0460003/03742	Finanzierungszuschuss KPC WVA BA 22, Sanierung Lober	30.06.2020	29,0	33,0	-6.805,87	0,00	2.324,00	0,00	-285,34	-8.844,53
3/0460004/03709	Finanzierungszuschuss Aufbereitung WVA BA 08	30.06.2009	5,0	20,0	-4.185,63	0,00	0,00	0,00	-697,61	-3.488,02
3/0460004/03714	Investitionskostenzuschuss Aufbereitung WVA BA 08	30.06.2009	5,0	20,0	-1.395,15	0,00	0,00	0,00	-232,53	-1.162,62
3/0460005/03713	Finanzierungszuschuss Fernwartung WVA BA 08	30.06.2009	0,0	10,0	0,00	0,00	0,00	0,00	0,00	0,00
3/0460005/03715	Investitionskostenzuschuss Fernwartung WVA BA 08	30.06.2009	0,0	10,0	0,00	0,00	0,00	0,00	0,00	0,00
3/0460005/03726	Finanzierungszuschuss Fernwartung WVA BA 05	30.06.2007	0,0	10,0	0,00	0,00	0,00	0,00	0,00	0,00
3/0460005/03727	Investitionskostenzuschuss Fernwartung WVA BA 05	30.06.2007	0,0	10,0	0,00	0,00	0,00	0,00	0,00	0,00
<b>1313</b>	<b>Investitionszuschüsse von Übrigen</b>				<b>-69.656,94</b>	<b>0,00</b>	<b>0,00</b>	<b>0,00</b>	<b>-2.634,81</b>	<b>-67.022,13</b>
3/0460003/03679	Anschlussabgaben WVA BA 02	01.01.1979	0,0	33,0	0,00	0,00	0,00	0,00	0,00	0,00
3/0460003/03703	Anschlussabgaben WVA BA 10	31.12.2008	17,5	33,0	-10.435,12	0,00	0,00	0,00	-564,06	-9.871,06
3/0460003/03725	Anschlussabgaben WVA BA 04	31.12.1993	2,5	33,0	-640,18	0,00	0,00	0,00	-182,91	-457,27
3/0460003/03745	Wasseranschlussabgaben 2020	19.11.2020	29,5	33,0	-31.880,94	0,00	0,00	0,00	-1.045,28	-30.835,66
3/0460003/03749	Wasseranschlussabgaben 2021	07.05.2021	30,0	33,0	-8.097,67	0,00	0,00	0,00	-261,22	-7.836,45
3/0460003/03751	Wasseranschlussabgaben 2022	18.04.2022	31,0	33,0	-18.603,03	0,00	0,00	0,00	-581,34	-18.021,69

Ansatz MVAG Konto	Bezeichnung	Inbetrieb- nahme	RND	ND	Buchwert 31.12.2022	Zugänge/ + Umbuchungen -	Abgänge/ -	Wertaufholung+/ Wertminderung-	Abschreibung	Buchwert 31.12.2023
<b>850100</b>	<b>WVA Weinzierl - Wasserspender (Brunnen) - BA 25</b>				<b>780,05</b>	<b>0,00</b>	<b>0,00</b>	<b>0,00</b>	<b>0,00</b>	<b>780,05</b>
1023	Wasser- und Abwasserbauten und -anlagen				780,05	0,00	0,00	0,00	0,00	780,05
3/0460001/03773	Quellfassung/Brunnen WVA Weinzierl - BA 25			33,0	780,05	0,00	0,00	0,00	0,00	780,05
<b>850110</b>	<b>WVA Großheinrichschlag Enteisung/Entmanganisierung u. Pumpstationss</b>				<b>8.121,19</b>	<b>0,00</b>	<b>0,00</b>	<b>0,00</b>	<b>257,82</b>	<b>7.863,37</b>
1023	Wasser- und Abwasserbauten und -anlagen				8.121,19	0,00	0,00	0,00	257,82	7.863,37
3/0460001/03774	Enteisung/Entmanganisierung u. Pumpstation WVA Großhe	31.12.2021	30,5	33,0	8.121,19	0,00	0,00	0,00	257,82	7.863,37
<b>850895</b>	<b>WVA Siedlungsgebiet Nöhagen West</b>				<b>42.243,69</b>	<b>15.272,35</b>	<b>0,00</b>	<b>0,00</b>	<b>1.742,91</b>	<b>55.773,13</b>
1023	Wasser- und Abwasserbauten und -anlagen				42.243,69	15.272,35	0,00	0,00	1.742,91	55.773,13
3/0460003/03748	WVA Siedlungsgebiet Nöhagen West	31.03.2023	32,0	33,0	42.243,69	15.272,35	0,00	0,00	1.742,91	55.773,13
<b>850983</b>	<b>Betriebe der Wasserversorgung Wasserspender Weinzierl</b>				<b>32.981,43</b>	<b>0,00</b>	<b>0,00</b>	<b>0,00</b>	<b>1.099,38</b>	<b>31.882,05</b>
1023	Wasser- und Abwasserbauten und -anlagen				32.981,43	0,00	0,00	0,00	1.099,38	31.882,05
5/0460001/00001	Sanierung Schachtbrunnen Weinzierl	17.02.2020	29,0	33,0	32.981,43	0,00	0,00	0,00	1.099,38	31.882,05
<b>851000</b>	<b>Betriebe der Abwasserbeseitigung</b>				<b>1.882.544,05</b>	<b>16.286,17</b>	<b>19.006,09</b>	<b>0,00</b>	<b>57.814,28</b>	<b>1.822.009,85</b>
1021	Grundstücke, Grundstückseinrichtungen und Infrastruktur				141.726,14	0,00	0,00	0,00	3.231,06	138.495,08
1/0020002/00153	Grundstück Nr. 196, KG-Nr. 12124, Sonstige Betriebsfläche	01.01.1900			97.218,00	0,00	0,00	0,00	0,00	97.218,00
1/0020002/00337	Grundstück Nr. 60/2, KG-Nr. 12139, Sonstige Betriebsfläche	01.01.1900			10.582,00	0,00	0,00	0,00	0,00	10.582,00
3/0450005/01359	Bauwerk Pumpwerk Nöhagen	31.12.2008	9,5	25,0	17.185,38	0,00	0,00	0,00	1.636,70	15.548,68
3/0450005/02814	Bauwerk Pumpwerk Maigen	31.12.2008	9,5	25,0	16.740,76	0,00	0,00	0,00	1.594,36	15.146,40
1022	Gebäude und Bauten				16.240,27	0,00	0,00	0,00	1.546,69	14.693,58
3/0450005/01362	Bauwerk Pumpwerk Ostra	31.12.2008	9,5	25,0	16.240,27	0,00	0,00	0,00	1.546,69	14.693,58
1023	Wasser- und Abwasserbauten und -anlagen				4.808.009,50	12.602,17	0,00	0,00	157.016,90	4.663.594,77
3/0450001/02798	Ortsnetz ABA BA 01	31.12.2007	33,5	50,0	1.375.787,83	0,00	0,00	0,00	39.877,91	1.335.909,92
3/0450001/02807	Ortsnetz ABA BA 02	31.12.2008	34,5	50,0	2.098.995,28	0,00	0,00	0,00	59.126,63	2.039.868,65
3/0450001/02816	Erweiterung Maigen, Ostra ABA BA 03	29.09.2008	34,5	50,0	124.481,46	0,00	0,00	0,00	3.506,52	120.974,94
3/0450001/02819	Altbestand	31.12.1970	0,0	50,0	0,00	0,00	0,00	0,00	0,00	0,00
3/0450001/02820	Erweiterung Nöhagen, Stixendorf ABA BA 04	11.05.2009	35,0	50,0	42.630,48	0,00	0,00	0,00	1.184,18	41.446,30
3/0450001/02826	Regenwasser ABA BA 06	20.10.2017	43,5	50,0	127.347,47	0,00	0,00	0,00	2.861,74	124.485,73
3/0450001/02829	LK Teil 1 ABA BA 09	26.06.2019	45,0	50,0	114.755,81	0,00	0,00	0,00	2.494,69	112.261,12
3/0450001/02832	Altbestand	01.07.2002	28,5	50,0	41.300,00	0,00	0,00	0,00	1.400,00	39.900,00
3/0450001/03659	RW Kanal Himberg ABA BA 08	31.12.2017	43,5	50,0	197.062,10	0,00	0,00	0,00	4.428,36	192.633,74
3/0450001/03660	RW Kanal Lobendorf ABA BA 07	31.12.2017	43,5	50,0	314.136,40	0,00	0,00	0,00	7.059,24	307.077,16
3/0450001/03684	LK Teil 2 ABA	31.12.2020	46,5	50,0	51.130,06	0,00	0,00	0,00	1.076,42	50.053,64
3/0450001/03688	Entwässerung RW-Kanal Gst.Nr. 786, KG12186, Mag. Cari	12.11.2020	50,0	50,0	0,00	0,00	0,00	0,00	0,00	0,00
3/0450001/03700	Kanal-Hausanschlüsse 2021	26.07.2021	47,5	50,0	6.078,22	0,00	0,00	0,00	125,32	5.952,90

Ansatz MVAG Konto	Bezeichnung	Inbetrieb- nahme	RND	ND	Buchwert 31.12.2022	Zugänge/ + Umbuchungen -	Abgänge/	Wertaufholung+/ Wertminderung-	Abschreibung	Buchwert 31.12.2023
3/0450001/03702	Kanal-Hausanschlüsse 2023	31.12.2023	49,5	50,0	0,00	6.576,17	0,00	0,00	65,76	6.510,41
3/0450003/02803	Kläranlage Bau ABA BA 01	31.12.2007	8,5	25,0	275.093,45	0,00	0,00	0,00	28.957,21	246.136,24
3/0450004/02804	Kläranlage Ausstattung ABA BA 01	31.12.2007	0,0	13,0	11.729,40	0,00	0,00	0,00	0,00	11.729,40
3/0450005/02806	Pumpwerk baulich ABA BA 01	31.12.2007	8,5	25,0	13.942,85	0,00	0,00	0,00	1.467,67	12.475,18
3/0450005/02981	Pumpwerk baulich Josefus	31.12.2008	9,5	25,0	4.918,07	0,00	0,00	0,00	468,39	4.449,68
3/0450006/02809	Pumpwerk Ausstattung ABA BA 01	31.12.2007	0,0	13,0	5.143,00	0,00	0,00	0,00	0,00	5.143,00
5/0190003/01320	Schlammpumpe 1	12.07.2012	0,0	10,0	0,00	0,00	0,00	0,00	0,00	0,00
5/0190003/01321	Schlammpumpe 2	31.12.2012	0,0	10,0	0,00	0,00	0,00	0,00	0,00	0,00
5/0190003/01323	Tauchmotorpumpe	12.11.2012	0,0	10,0	0,00	0,00	0,00	0,00	0,00	0,00
5/0460005/01302	FWA Zentrale	23.05.2014	0,0	10,0	793,40	0,00	0,00	0,00	793,40	0,00
5/0460005/01304	FWA Kläranlage	23.05.2014	0,0	10,0	733,13	0,00	0,00	0,00	733,13	0,00
5/0460005/01305	Zulaufmessung Kläranlage	23.05.2014	0,0	10,0	529,20	0,00	0,00	0,00	529,20	0,00
5/0460005/01306	FWA PW Weinzierl	17.09.2018	4,5	10,0	1.421,89	0,00	0,00	0,00	258,53	1.163,36
5/0460005/01311	FWA PW Nöhagen - LTE VPN Modem	13.02.2023	9,0	10,0	0,00	3.013,00	0,00	0,00	301,30	2.711,70
5/0460005/01312	FWA PW Maigen - LTE VPN Modem	13.02.2023	9,0	10,0	0,00	3.013,00	0,00	0,00	301,30	2.711,70
<b>1025</b>	<b>Technische Anlagen, Fahrzeuge und Maschinen</b>				<b>12.302,39</b>	<b>2.260,00</b>	<b>0,00</b>	<b>0,00</b>	<b>2.956,06</b>	<b>11.606,33</b>
3/0450006/01360	Maschinell Pumpwerk Nöhagen	31.12.2008	0,0	13,0	0,00	0,00	0,00	0,00	0,00	0,00
3/0450006/01361	Elektrisch Pumpwerk Nöhagen	31.12.2008	0,0	13,0	0,00	0,00	0,00	0,00	0,00	0,00
3/0450006/01363	Maschinell Pumpwerk Ostra	31.12.2008	0,0	13,0	0,00	0,00	0,00	0,00	0,00	0,00
3/0450006/01364	Elektrisch Pumpwerk Ostra	31.12.2008	0,0	13,0	0,00	0,00	0,00	0,00	0,00	0,00
3/0450006/02813	Elektrisch Pumpwerk Maigen	31.12.2008	0,0	13,0	0,00	0,00	0,00	0,00	0,00	0,00
3/0450006/02815	Maschinell Pumpwerk Maigen	31.12.2008	0,0	13,0	0,00	0,00	0,00	0,00	0,00	0,00
3/0460005/02823	Fernwirkanlage anteilig	01.01.2009	0,0	10,0	0,00	0,00	0,00	0,00	0,00	0,00
3/0460005/02824	Fernwirkanlage anteilig	01.01.2009	0,0	10,0	0,00	0,00	0,00	0,00	0,00	0,00
3/0460005/02825	Fernwirkanlage anteilig	01.01.2009	0,0	10,0	0,00	0,00	0,00	0,00	0,00	0,00
5/0150002/01232	Traktor Lindner	02.01.2017	3,0	10,0	4.245,34	0,00	0,00	0,00	1.061,34	3.184,00
5/0150002/01331	PKW-Anhänger Firma Karl	12.11.2008	0,0	10,0	0,00	0,00	0,00	0,00	0,00	0,00
5/0150002/01332	VW Caddy	12.10.2012	0,0	4,0	0,00	0,00	0,00	0,00	0,00	0,00
5/0180004/01428	Computer Hardware 2006 antlg. ABA	31.08.2006	0,0	8,0	0,00	0,00	0,00	0,00	0,00	0,00
5/0190003/01314	Schlammpumpe 1 Kläranlage	09.11.2018	4,5	10,0	899,06	0,00	0,00	0,00	163,47	735,59
5/0190003/01318	Hydrovarpumpe Kläranlage	21.08.2015	1,5	10,0	375,00	0,00	0,00	0,00	150,00	225,00
5/0190003/01319	Belüftungskompressor 1 Kläranlage	30.04.2013	0,0	10,0	0,00	0,00	0,00	0,00	0,00	0,00
5/0190003/01340	Frequenzumrichter f. Schlammumpfen	10.10.2013	0,0	10,0	277,34	0,00	0,00	0,00	277,34	0,00
5/0190003/01341	Frequenzumrichter f. Kläranlage	08.10.2014	0,5	10,0	313,85	0,00	0,00	0,00	209,23	104,62
5/0190003/03631	Rücklaufschlammpumpe Kläranlage	20.09.2023	9,5	10,0	0,00	2.260,00	0,00	0,00	113,00	2.147,00
5/0230001/01312	Aufsitzmäher Husqvarna	28.06.2019	5,0	10,0	2.719,59	0,00	0,00	0,00	453,27	2.266,32
5/0230001/01313	Hochgrasmäher	31.05.2011	0,0	10,0	0,00	0,00	0,00	0,00	0,00	0,00
5/0230001/01316	Kippmulde anteilig WVA	12.06.2015	1,0	10,0	157,95	0,00	0,00	0,00	78,98	78,97

Ansatz MVAG Konto	Bezeichnung	Inbetrieb- nahme	RND	ND	Buchwert 31.12.2022	Zugänge/ + Umbuchungen -	Abgänge/ -	Wertaufholung+/ Wertminderung-	Abschreibung	Buchwert 31.12.2023
5/0280002/00001	Lastwinde mit Dreibein und Zubehör	20.07.2022	8,5	10,0	2.058,13	0,00	0,00	0,00	216,65	1.841,48
5/0300001/01317	Gaswarngerät transportabel Kläranlage	21.06.2016	4,0	12,0	979,57	0,00	0,00	0,00	195,91	783,66
5/0300001/01334	GPS Ortung f. VW Caddy	22.10.2018	6,5	12,0	276,56	0,00	0,00	0,00	36,87	239,69
<b>1026</b>	<b>Amts-, Betriebs- und Geschäftsausstattung</b>				<b>429,48</b>	<b>1.424,00</b>	<b>0,00</b>	<b>0,00</b>	<b>285,56</b>	<b>1.567,92</b>
5/0110002/01324	Industrie-PC Fernwartung	19.02.2016	2,0	10,0	429,48	0,00	0,00	0,00	143,16	286,32
5/0110002/03655	PW Maigen, Netzgerät	12.04.2023	9,0	10,0	0,00	1.424,00	0,00	0,00	142,40	1.281,60
5/0180004/01422	Druck- und Kopiersystem 2010 antlg. ABA	18.02.2010	0,0	8,0	0,00	0,00	0,00	0,00	0,00	0,00
5/0300001/01325	Feuchtebestimmer mit Zubehör	31.10.2008	0,0	12,0	0,00	0,00	0,00	0,00	0,00	0,00
<b>1311</b>	<b>Investitionszuschüsse von Trägern öffentlichen Rechts</b>				<b>-2.731.245,24</b>	<b>0,00</b>	<b>6.884,11</b>	<b>0,00</b>	<b>-96.615,10</b>	<b>-2.641.514,25</b>
3/0450001/03668	Finanzierungszuschuss KPC Ortsnetz	31.12.2005	31,5	50,0	-644.584,01	0,00	0,00	0,00	-19.833,35	-624.750,66
3/0450001/03669	Investitionskostenzuschuss WWF Ortsnetz	31.12.2005	31,5	50,0	-161.513,92	0,00	0,00	0,00	-4.969,66	-156.544,26
3/0450001/03670	Finanzierungszuschuss KPC Ortsnetz	31.12.2007	33,5	50,0	-1.000.772,39	0,00	0,00	0,00	-29.007,90	-971.764,49
3/0450001/03671	Investitionskostenzuschuss WWF Ortsnetz	31.12.2007	33,5	50,0	-477.835,87	0,00	0,00	0,00	-13.850,32	-463.985,55
3/0450001/03672	Finanzierungszuschuss KPC ABA BA 03	31.12.2007	33,5	50,0	-43.184,34	0,00	0,00	0,00	-1.251,72	-41.932,62
3/0450001/03673	Investitionskostenzuschuss WWF ABA BA 03	31.12.2007	33,5	50,0	-7.114,59	0,00	0,00	0,00	-206,22	-6.908,37
3/0450001/03674	Finanzierungszuschuss KPC ABA BA 04	31.12.2009	35,5	50,0	-8.386,97	0,00	0,00	0,00	-229,78	-8.157,19
3/0450001/03675	Investitionskostenzuschuss WWF ABA BA 04	31.12.2009	35,5	50,0	-2.160,80	0,00	0,00	0,00	-59,20	-2.101,60
3/0450001/03676	Investitionskostenzuschuss WWF ABA BA 07	31.12.2007	45,0	50,0	-81.156,99	0,00	0,00	0,00	-1.764,28	-79.392,71
3/0450001/03679	Kapitaltransfer Investitionszuschuss NÖWWF Leitungskata	20.02.2020	45,0	49,0	-811,08	0,00	0,00	0,00	-17,63	-793,45
3/0450001/03682	Kapitaltransfer Investitionszuschuss NÖWWF RW-Kanal M	07.09.2020	43,5	47,0	-33.777,55	0,00	0,00	0,00	-759,05	-33.018,50
3/0450001/03683	Kapitaltransfer Investitionszuschuss NÖWWF RW-Kanal Hi	07.09.2020	43,5	47,0	-67.650,80	0,00	0,00	0,00	-1.520,24	-66.130,56
3/0450001/03686	Kapitaltransfer NÖWWF Leitungskataster LK Teil 2 - ABA E	29.10.2020	46,5	50,0	-9.434,39	0,00	0,00	0,00	-198,62	-9.235,77
3/0450001/03692	Finanzierungszuschuss KPC ABA BA 06	30.12.2020	43,0	46,5	-4.402,95	0,00	1.710,00	0,00	-129,35	-5.983,60
3/0450001/03693	Finanzierungszuschuss KPC ABA BA 08	31.12.2020	43,0	46,5	-8.519,30	0,00	3.435,00	0,00	-252,45	-11.701,85
3/0450001/03694	Finanzierungszuschuss KPC LK Teil 2 - ABA BA 10 - Anteil	31.12.2020	46,0	49,5	-4.612,54	0,00	1.739,11	0,00	-126,01	-6.225,64
3/0450003/03741	Finanzierungszuschuss KPC Kläranlage Bau	31.12.2005	6,5	25,0	-108.014,42	0,00	0,00	0,00	-14.401,92	-93.612,50
3/0450003/03745	Investitionskostenzuschuss WWF Kläranlage Bau	31.12.2005	6,5	25,0	-27.065,26	0,00	0,00	0,00	-3.608,70	-23.456,56
3/0450004/03742	Finanzierungszuschuss KPC Kläranlage Ausstattung	31.12.2005	0,0	13,0	0,00	0,00	0,00	0,00	0,00	0,00
3/0450004/03746	Investitionskostenzuschuss WWF Kläranlage Ausstattung	31.12.2005	0,0	13,0	0,00	0,00	0,00	0,00	0,00	0,00
3/0450005/03743	Finanzierungszuschuss KPC Pumpwerk baulich	31.12.2005	6,5	25,0	-5.474,34	0,00	0,00	0,00	-729,91	-4.744,43
3/0450005/03747	Investitionskostenzuschuss WWF Pumpwerk baulich	31.12.2005	6,5	25,0	-1.371,71	0,00	0,00	0,00	-182,89	-1.188,82
3/0450005/03749	Finanzierungszuschuss KPC Bauwerk Pumpwerk Maigen	31.12.2007	8,5	25,0	-7.544,04	0,00	0,00	0,00	-794,11	-6.749,93
3/0450005/03750	Finanzierungszuschuss KPC Bauwerk Pumpwerk Nöhagen	31.12.2007	8,5	25,0	-7.744,41	0,00	0,00	0,00	-815,20	-6.929,21
3/0450005/03751	Finanzierungszuschuss KPC Bauwerk Pumpwerk Ostra	31.12.2007	8,5	25,0	-7.318,49	0,00	0,00	0,00	-770,37	-6.548,12
3/0450005/03758	Investitionskostenzuschuss WWF Bauwerk Pumpwerk Maij	31.12.2007	8,5	25,0	-3.602,04	0,00	0,00	0,00	-379,16	-3.222,88
3/0450005/03759	Investitionskostenzuschuss WWF Bauwerk Pumpwerk Nöh	31.12.2007	8,5	25,0	-3.697,70	0,00	0,00	0,00	-389,23	-3.308,47
3/0450005/03760	Investitionskostenzuschuss WWF Bauwerk Pumpwerk Ostr	31.12.2007	8,5	25,0	-3.494,34	0,00	0,00	0,00	-367,83	-3.126,51
3/0450006/03744	Finanzierungszuschuss KPC Pumpwerk Ausstattung	31.12.2005	0,0	13,0	0,00	0,00	0,00	0,00	0,00	0,00

Ansatz	MVAG	Bezeichnung	Inbetrieb-	RND	ND	Buchwert	Zugänge/	Abgänge/	Wertaufholung+/	Abschreibung	Buchwert
	Konto		nahme			31.12.2022	+ Umbuchungen -	-	Wertminderung-		31.12.2023
	3/0450006/03748	Investitionskostenzuschuss WWF Pumpwerk Ausstattung	31.12.2005	0,0	13,0	0,00	0,00	0,00	0,00	0,00	0,00
	3/0450006/03752	Finanzierungszuschuss KPC Elektrisch/Maschinell Pumpw	31.12.2007	0,0	13,0	0,00	0,00	0,00	0,00	0,00	0,00
	3/0450006/03753	Finanzierungszuschuss KPC Elektrisch/Maschinell Pumpw	31.12.2007	0,0	13,0	0,00	0,00	0,00	0,00	0,00	0,00
	3/0450006/03754	Finanzierungszuschuss KPC Elektrisch/Maschinell Pumpw	31.12.2007	0,0	13,0	0,00	0,00	0,00	0,00	0,00	0,00
	3/0450006/03761	Investitionskostenzuschuss WWF Elektrisch/Maschinell Pur	31.12.2007	0,0	13,0	0,00	0,00	0,00	0,00	0,00	0,00
	3/0450006/03762	Investitionskostenzuschuss WWF Elektrisch/Maschinell Pur	31.12.2007	0,0	13,0	0,00	0,00	0,00	0,00	0,00	0,00
	3/0450006/03763	Investitionskostenzuschuss WWF Elektrisch/Maschinell Pur	31.12.2007	0,0	13,0	0,00	0,00	0,00	0,00	0,00	0,00
	3/0460005/03755	Finanzierungszuschuss KPC Fernwirkanlage	31.12.2007	0,0	10,0	0,00	0,00	0,00	0,00	0,00	0,00
	3/0460005/03756	Finanzierungszuschuss KPC Fernwirkanlage	31.12.2007	0,0	10,0	0,00	0,00	0,00	0,00	0,00	0,00
	3/0460005/03757	Finanzierungszuschuss KPC Fernwirkanlage	31.12.2007	0,0	10,0	0,00	0,00	0,00	0,00	0,00	0,00
	3/0460005/03764	Investitionskostenzuschuss WWF Fernwirkanlage	31.12.2007	0,0	10,0	0,00	0,00	0,00	0,00	0,00	0,00
	3/0460005/03765	Investitionskostenzuschuss WWF Fernwirkanlage	31.12.2007	0,0	10,0	0,00	0,00	0,00	0,00	0,00	0,00
	3/0460005/03766	Investitionskostenzuschuss WWF Fernwirkanlage	31.12.2007	0,0	10,0	0,00	0,00	0,00	0,00	0,00	0,00
	<b>1313</b>	<b>Investitionszuschüsse von Übrigen</b>				<b>-364.918,49</b>	<b>0,00</b>	<b>12.121,98</b>	<b>0,00</b>	<b>-10.606,89</b>	<b>-366.433,58</b>
	3/0450001/03677	Einmündungsabgaben ABA BA 01	31.03.2006	32,0	50,0	-259.216,98	0,00	0,00	0,00	-7.855,06	-251.361,92
	3/0450001/03678	Einmündungsabgaben ABA BA 02	11.01.2007	33,0	50,0	-49.412,88	0,00	0,00	0,00	-1.453,32	-47.959,56
	3/0450001/03690	Kanaleinmündungsabgaben 2020	19.11.2020	46,5	50,0	-42.995,53	0,00	0,00	0,00	-905,17	-42.090,36
	3/0450001/03697	Kanaleinmündungsabgaben 2021	31.12.2021	47,5	50,0	-3.943,83	0,00	0,00	0,00	-81,32	-3.862,51
	3/0450001/03701	Kanaleinmündungsabgaben 2022	18.04.2022	48,0	50,0	-9.349,27	0,00	0,00	0,00	-190,80	-9.158,47
	3/0450001/03703	Kanaleinmündungsabgaben 2023	31.12.2023	49,5	50,0	0,00	0,00	12.121,98	0,00	-121,22	-12.000,76
<b>851010</b>	<b>Betriebe der Abwasserbeseitigung - RW-Kanal Wolfenreith</b>					<b>194,25</b>	<b>0,00</b>	<b>0,00</b>	<b>0,00</b>	<b>0,00</b>	<b>194,25</b>
	<b>1023</b>	<b>Wasser- und Abwasserbauten und -anlagen</b>				<b>194,25</b>	<b>0,00</b>	<b>0,00</b>	<b>0,00</b>	<b>0,00</b>	<b>194,25</b>
	3/0450001/03689	RW Kanal Wolfenreith ABA BA 12			50,0	194,25	0,00	0,00	0,00	0,00	194,25
<b>851020</b>	<b>Betriebe der Abwasserbeseitigung - RW-Kanal Habruck ABA BA 11</b>					<b>111,84</b>	<b>0,00</b>	<b>0,00</b>	<b>0,00</b>	<b>2,31</b>	<b>109,53</b>
	<b>1023</b>	<b>Wasser- und Abwasserbauten und -anlagen</b>				<b>111,84</b>	<b>0,00</b>	<b>0,00</b>	<b>0,00</b>	<b>2,31</b>	<b>109,53</b>
	3/0450001/03691	RW Kanal Habruck ABA BA 11	31.12.2021	47,5	50,0	111,84	0,00	0,00	0,00	2,31	109,53
<b>851930</b>	<b>Betriebe der Abwasserbeseitigung Leitungskataster</b>					<b>-13.088,64</b>	<b>0,00</b>	<b>139,20</b>	<b>0,00</b>	<b>-275,58</b>	<b>-12.952,26</b>
	<b>1313</b>	<b>Investitionszuschüsse von Übrigen</b>				<b>-13.088,64</b>	<b>0,00</b>	<b>139,20</b>	<b>0,00</b>	<b>-275,58</b>	<b>-12.952,26</b>
	3/0450001/03699	Kapitaltransfer Finanzierungsbeitrag Abwassergenossenscl	25.05.2021	47,0	50,0	-13.088,64	0,00	139,20	0,00	-275,58	-12.952,26
<b>851940</b>	<b>ABA u. RW Kanal Siedlung Nöhagen West</b>					<b>174.067,59</b>	<b>18.348,33</b>	<b>0,00</b>	<b>0,00</b>	<b>3.848,32</b>	<b>188.567,60</b>
	<b>1023</b>	<b>Wasser- und Abwasserbauten und -anlagen</b>				<b>174.067,59</b>	<b>18.348,33</b>	<b>0,00</b>	<b>0,00</b>	<b>3.848,32</b>	<b>188.567,60</b>
	3/0450001/03681	RW-Kanal Siedlungsgebiet Nöhagen West	31.03.2023	49,0	50,0	174.067,59	18.348,33	0,00	0,00	3.848,32	188.567,60

Ansatz MVAG Konto	Bezeichnung	Inbetrieb- nahme	RND	ND	Buchwert 31.12.2022	Zugänge/ + Umbuchungen -	Abgänge/	Wertaufholung+/ Wertminderung-	Abschreibung	Buchwert 31.12.2023
<b>851950</b>	<b>Retentionsbecken Nöhagen West</b>				<b>36.683,46</b>	<b>25.936,95</b>	<b>0,00</b>	<b>0,00</b>	<b>980,41</b>	<b>61.640,00</b>
<b>1021</b>	<b>Grundstücke, Grundstückseinrichtungen und Infrastruktur</b>				<b>13.600,00</b>	<b>0,00</b>	<b>0,00</b>	<b>0,00</b>	<b>0,00</b>	<b>13.600,00</b>
1/0020004/00542	Grundstück - Gst.Nr. 984, KG 12120 - Retentionsbecken	31.12.2022			13.600,00	0,00	0,00	0,00	0,00	13.600,00
<b>1023</b>	<b>Wasser- und Abwasserbauten und -anlagen</b>				<b>23.083,46</b>	<b>25.936,95</b>	<b>0,00</b>	<b>0,00</b>	<b>980,41</b>	<b>48.040,00</b>
3/0450001/03698	Retentionsbecken Siedlungsgebiet Nöhagen West	31.03.2023	49,0	50,0	23.083,46	25.936,95	0,00	0,00	980,41	48.040,00
<b>859000</b>	<b>Breitbandausbau</b>				<b>39.438,44</b>	<b>12.731,43</b>	<b>0,00</b>	<b>0,00</b>	<b>2.285,63</b>	<b>49.884,24</b>
<b>1021</b>	<b>Grundstücke, Grundstückseinrichtungen und Infrastruktur</b>				<b>36.103,92</b>	<b>0,00</b>	<b>0,00</b>	<b>0,00</b>	<b>1.193,69</b>	<b>34.910,23</b>
3/0070003/03663	Breitbandausbau Gst.Nr. 111/4, Zufahrt Fam. Steiner, HNr.	05.12.2019	28,5	33,0	4.322,03	0,00	0,00	0,00	146,51	4.175,52
3/0070003/03664	Breitbandausbau Gst.Nr. 1224/2, Zufahrt Fam. Wimmer, HI	05.12.2019	28,5	33,0	4.639,29	0,00	0,00	0,00	157,26	4.482,03
3/0070003/03665	Breitbandausbau Gst.Nr. 786, KG12186, Mag. Carina Klebr	10.11.2020	33,0	33,0	0,00	0,00	0,00	0,00	0,00	0,00
3/0070003/03666	Breitbandausbau 2020	24.11.2020	29,5	33,0	27.142,60	0,00	0,00	0,00	889,92	26.252,68
<b>1024</b>	<b>Sonderanlagen</b>				<b>12.071,18</b>	<b>12.731,43</b>	<b>0,00</b>	<b>0,00</b>	<b>1.383,16</b>	<b>23.419,45</b>
3/0070003/03661	Breitbandausbau 2018	31.12.2018	27,5	33,0	11.701,37	0,00	0,00	0,00	410,57	11.290,80
3/0070003/03662	Breitbandausbau 2019	31.12.2019	28,5	33,0	369,81	0,00	0,00	0,00	12,54	357,27
3/0070003/03671	Breitbandausbau 2023			33,0	0,00	12.731,43	0,00	0,00	960,05	11.771,38
<b>1311</b>	<b>Investitionszuschüsse von Trägern öffentlichen Rechts</b>				<b>-8.736,66</b>	<b>0,00</b>	<b>0,00</b>	<b>0,00</b>	<b>-291,22</b>	<b>-8.445,44</b>
3/0070003/03667	KIP Zuschuss 2020 f. Breitbandausbau 2020	03.05.2021	29,0	32,0	-8.736,66	0,00	0,00	0,00	-291,22	-8.445,44
<b>870000</b>	<b>Elektrizitätsversorgung - PV-Anlagen</b>				<b>0,00</b>	<b>56.010,45</b>	<b>0,00</b>	<b>0,00</b>	<b>3.774,19</b>	<b>52.236,26</b>
<b>1021</b>	<b>Grundstücke, Grundstückseinrichtungen und Infrastruktur</b>				<b>0,00</b>	<b>56.010,45</b>	<b>0,00</b>	<b>0,00</b>	<b>3.774,19</b>	<b>52.236,26</b>
3/0120001/01175	Photovoltaikanlage PV Volksschule St. Johann	12.04.2023	14,0	15,0	0,00	42.456,14	0,00	0,00	2.870,57	39.585,57
3/0120001/01176	Photovoltaikanlage PV Anlage WVA Weinzierl	12.04.2023	14,0	15,0	0,00	13.554,31	0,00	0,00	903,62	12.650,69
<b>894100</b>	<b>Veranstaltungshalle/Veranstaltungszentrum</b>				<b>0,00</b>	<b>10.334,85</b>	<b>0,00</b>	<b>0,00</b>	<b>39,10</b>	<b>10.295,75</b>
<b>1022</b>	<b>Gebäude und Bauten</b>				<b>0,00</b>	<b>10.334,85</b>	<b>0,00</b>	<b>0,00</b>	<b>39,10</b>	<b>10.295,75</b>
3/0060001/03842	Veranstaltungshalle Lobendorf (DEV)			50,0	0,00	10.334,85	0,00	0,00	39,10	10.295,75
<b>Gesamtsumme</b>					<b>12.261.397,20</b>	<b>710.070,81</b>	<b>101.324,50</b>	<b>0,00</b>	<b>603.603,58</b>	<b>12.266.539,93</b>

Anlagenspiegel Einzelkonten Kapitaltransfer (Anlage 6g)



Ansatz MVAG Konto	Bezeichnung	Inbetrieb- nahme	RND	ND	Buchwert 31.12.2022	Zugänge/ + Umbuchungen	Abgänge/ -	Wertaufholung+/ Wertminderung-	Abschreibung	Buchwert 31.12.2023
<b>029000</b>	<b>Amtsgebäude</b>				<b>-77.745,00</b>	<b>0,00</b>	<b>0,00</b>	<b>0,00</b>	<b>-2.190,00</b>	<b>-75.555,00</b>
<b>1311</b>	<b>Investitionszuschüsse von Trägern öffentlichen Rechts</b>				<b>-77.745,00</b>	<b>0,00</b>	<b>0,00</b>	<b>0,00</b>	<b>-2.190,00</b>	<b>-75.555,00</b>
3/0060001/03665	KT Amtsgebäude ant. Gemeinde	24.11.2008	34,5	50,0	-29.394,00	0,00	0,00	0,00	-828,00	-28.566,00
3/0060001/03666	KT Amtsgebäude ant. Musik	24.11.2008	34,5	50,0	-24.175,50	0,00	0,00	0,00	-681,00	-23.494,50
3/0060001/03667	KT Amtsgebäude ant. Feuerwehr	24.11.2008	34,5	50,0	-24.175,50	0,00	0,00	0,00	-681,00	-23.494,50
<b>164000</b>	<b>Förderung der Brandbekämpfung und Brandverhütung</b>				<b>-794.779,04</b>	<b>0,00</b>	<b>0,00</b>	<b>0,00</b>	<b>-31.198,93</b>	<b>-763.580,11</b>
<b>1311</b>	<b>Investitionszuschüsse von Trägern öffentlichen Rechts</b>				<b>-330.559,36</b>	<b>0,00</b>	<b>0,00</b>	<b>0,00</b>	<b>-10.893,94</b>	<b>-319.665,42</b>
3/0060001/03832	Großheinrichschlag - FF-Haus - Sonderbedarfszuweisung l	01.01.2015	42,0	50,0	-59.340,00	0,00	0,00	0,00	-1.380,00	-57.960,00
3/0060001/03833	Großheinrichschlag - FF-Haus - Beihilfe Raumordnungsför	01.01.2015	42,0	50,0	-36.120,00	0,00	0,00	0,00	-840,00	-35.280,00
3/0060001/03835	Großheinrichschlag - FF-Haus "alt" - Landesförderung	01.01.2006	33,0	50,0	-2.720,00	0,00	0,00	0,00	-80,00	-2.640,00
3/0060001/03837	Reichau - FF-Haus - Sonderbedarfszuweisung Land	01.01.2015	42,0	50,0	-78.260,00	0,00	0,00	0,00	-1.820,00	-76.440,00
3/0060001/03838	Reichau - FF-Haus - Beihilfe Raumordnungsförderung	01.01.2015	42,0	50,0	-54.180,00	0,00	0,00	0,00	-1.260,00	-52.920,00
3/0060001/03840	Weinzierl - FF-Haus - Beihilfe Raumordnungsförderung	01.01.2007	34,0	50,0	-8.610,00	0,00	0,00	0,00	-246,00	-8.364,00
3/0150002/03821	Großheinrichschlag - MTF VW Kombi - Zuschuss des Land	01.01.2013	4,0	15,0	-2.333,32	0,00	0,00	0,00	-466,66	-1.866,66
3/0150002/03828	Weinzierl - MANTGM 13.290 4x4 BL FW - Zuschuss des L	01.01.2018	19,0	25,0	-80.404,22	0,00	0,00	0,00	-4.020,21	-76.384,01
3/0150002/03830	Weinzierl - MTF VW Kombi - Zuschuss des Landes NÖ	01.01.2019	10,0	15,0	-8.591,82	0,00	0,00	0,00	-781,07	-7.810,75
<b>1313</b>	<b>Investitionszuschüsse von Übrigen</b>				<b>-464.219,68</b>	<b>0,00</b>	<b>0,00</b>	<b>0,00</b>	<b>-20.304,99</b>	<b>-443.914,69</b>
3/0060001/03834	Großheinrichschlag - FF-Haus - Kostenbeitrag/Eigenleistun	01.01.2015	42,0	50,0	-93.506,76	0,00	0,00	0,00	-2.174,58	-91.332,18
3/0060001/03836	Habruck - FF-Haus - Kostenbeitrag/Eigenleistung Feuerwel	01.01.2019	46,0	50,0	-24.710,44	0,00	0,00	0,00	-525,75	-24.184,69
3/0060001/03839	Reichau - FF-Haus - Kostenbeitrag/Eigenleistung Feuerwel	01.01.2015	42,0	50,0	-84.865,54	0,00	0,00	0,00	-1.973,62	-82.891,92
3/0060001/03841	Weinzierl - FF-Haus - Kostenbeitrag/Eigenleistung Feuerwe	01.01.2007	34,0	50,0	-103.528,84	0,00	0,00	0,00	-2.957,97	-100.570,87
5/0150002/03696	Großheinrichschlag - MTF VW Kombi - Eigenanteil der Feu	01.01.2013	4,0	15,0	-8.333,32	0,00	0,00	0,00	-1.666,66	-6.666,66
5/0150002/03697	Habruck - Anhänger Karl MK 2000 - Eigenanteil der Feuerv	01.01.2016	17,0	25,0	-828,00	0,00	0,00	0,00	-46,00	-782,00
5/0150002/03698	Nöhagen - Mercedes Benz Vario 814 - Eigenanteil der Feu	01.01.1997	0,0	25,0	0,00	0,00	0,00	0,00	0,00	0,00
5/0150002/03699	Nöhagen - KLF Iveco Daily 4x4 - Eigenanteil der Feuerweh	01.01.2009	10,0	25,0	-63.078,84	0,00	0,00	0,00	-5.734,44	-57.344,40
5/0150002/03700	Reichau - KLF Ford Transit - Eigenanteil der Feuerwehr	01.01.1996	0,0	25,0	0,00	0,00	0,00	0,00	0,00	0,00
5/0150002/03701	Reichau - Anhänger TL 15 FW - Eigenanteil der Feuerwehr	01.01.2007	8,0	25,0	-911,95	0,00	0,00	0,00	-101,33	-810,62
5/0150002/03702	Weinzierl - MANTGM 13.290 4x4 BL FW - Eigenanteil der F	01.01.2018	19,0	25,0	-62.410,95	0,00	0,00	0,00	-3.120,55	-59.290,40
5/0150002/03703	Weinzierl - MTF VW Kombi - Eigenanteil der Feuerwehr	01.01.2019	10,0	15,0	-22.045,04	0,00	0,00	0,00	-2.004,09	-20.040,95
<b>164200</b>	<b>Förderung der Brandbekämpfung und B randv</b>				<b>-92.446,26</b>	<b>0,00</b>	<b>0,00</b>	<b>0,00</b>	<b>-3.933,88</b>	<b>-88.512,38</b>
<b>1311</b>	<b>Investitionszuschüsse von Trägern öffentlichen Rechts</b>				<b>-38.367,35</b>	<b>0,00</b>	<b>0,00</b>	<b>0,00</b>	<b>-1.632,65</b>	<b>-36.734,70</b>
5/0150002/03695	Reichau - HLF 1 - Zuschuss/Förderung des Landes NÖ	18.01.2022	22,5	24,5	-38.367,35	0,00	0,00	0,00	-1.632,65	-36.734,70
<b>1313</b>	<b>Investitionszuschüsse von Übrigen</b>				<b>-54.078,91</b>	<b>0,00</b>	<b>0,00</b>	<b>0,00</b>	<b>-2.301,23</b>	<b>-51.777,68</b>
5/0150002/03694	Reichau - HLF 1 - Eigenanteil der Feuerwehr	18.01.2022	22,5	24,5	-54.078,91	0,00	0,00	0,00	-2.301,23	-51.777,68

Ansatz MVAG Konto	Bezeichnung	Inbetrieb- nahme	RND	ND	Buchwert 31.12.2022	Zugänge/ + Umbuchungen	Abgänge/ -	Wertaufholung+/ Wertminderung-	Abschreibung	Buchwert 31.12.2023
<b>211100</b>	<b>Schulfreiraum Volksschule</b>				<b>-35.757,58</b>	<b>0,00</b>	<b>0,00</b>	<b>0,00</b>	<b>-1.212,12</b>	<b>-34.545,46</b>
1311	Investitionszuschüsse von Trägern öffentlichen Rechts				-35.757,58	0,00	0,00	0,00	-1.212,12	-34.545,46
5/0040013/01172	Förderung d. Landes f. Schulfreiraum	18.11.2019	28,5	33,0	-35.757,58	0,00	0,00	0,00	-1.212,12	-34.545,46
<b>240000</b>	<b>Kindergärten</b>				<b>0,00</b>	<b>0,00</b>	<b>17.500,00</b>	<b>0,00</b>	<b>0,00</b>	<b>-17.500,00</b>
1311	Investitionszuschüsse von Trägern öffentlichen Rechts				0,00	0,00	17.500,00	0,00	0,00	-17.500,00
3/0070003/03669	Kapitaltransfer von NÖ Schul- und Kindergartenfonds f. Kin			33,0	0,00	0,00	17.500,00	0,00	0,00	-17.500,00
<b>390000</b>	<b>Kirchliche Angelegenheiten</b>				<b>-4.167,06</b>	<b>0,00</b>	<b>0,00</b>	<b>0,00</b>	<b>-72,48</b>	<b>-4.094,58</b>
1313	Investitionszuschüsse von Übrigen				-4.167,06	0,00	0,00	0,00	-72,48	-4.094,58
3/0060004/02994	Kostenersatz Kapellensanierung Lobendorf	01.07.2021	29,5	32,0	-2.210,61	0,00	0,00	0,00	-72,48	-2.138,13
3/0060004/03003	Kostenersatz Kapellensanierung Wolfenreith	05.03.2022	31,0	32,0	-1.956,45	0,00	0,00	0,00	0,00	-1.956,45
<b>612000</b>	<b>Gemeindestraßen</b>				<b>-102.920,67</b>	<b>0,00</b>	<b>0,00</b>	<b>0,00</b>	<b>-3.374,45</b>	<b>-99.546,22</b>
1311	Investitionszuschüsse von Trägern öffentlichen Rechts				-102.920,67	0,00	0,00	0,00	-3.374,45	-99.546,22
1/0040001/01229	KIP Zuschuss 2020 f. Gemeindestraßenbau 2020	03.05.2021	29,5	32,5	-102.920,67	0,00	0,00	0,00	-3.374,45	-99.546,22
<b>612990</b>	<b>Gemeindestraßen</b>				<b>-14.428,81</b>	<b>0,00</b>	<b>361,90</b>	<b>0,00</b>	<b>-1.860,09</b>	<b>-12.930,62</b>
1311	Investitionszuschüsse von Trägern öffentlichen Rechts				-14.428,81	0,00	361,90	0,00	-1.860,09	-12.930,62
2/0040002/03625	Untersützung aus dem Katastrophenfonds	26.11.2020	6,5	10,0	-12.157,54	0,00	0,00	0,00	-1.621,01	-10.536,53
2/0040002/03637	Untersützung aus dem Katastrophenfonds 2022	31.12.2022	8,5	10,0	-2.271,27	0,00	0,00	0,00	-239,08	-2.032,19
2/0040002/03638	Untersützung aus dem Katastrophenfonds 2023			10,0	0,00	0,00	361,90	0,00	0,00	-361,90
<b>710000</b>	<b>Land- und forstwirtschaftlicher Weg</b>				<b>-22.121,10</b>	<b>0,00</b>	<b>14.400,00</b>	<b>0,00</b>	<b>-2.735,87</b>	<b>-33.785,23</b>
1311	Investitionszuschüsse von Trägern öffentlichen Rechts				-22.121,10	0,00	14.400,00	0,00	-2.735,87	-33.785,23
2/0040002/03627	Landesbeitrag Abteilung Güterwege Erhaltung 2020	07.12.2020	6,5	10,0	-4.950,00	0,00	0,00	0,00	-660,00	-4.290,00
2/0040002/03628	KIP Zuschuss 2020 f. Güterwegeerhaltung 2020	03.05.2021	6,0	9,0	-5.291,10	0,00	0,00	0,00	-755,87	-4.535,23
2/0040002/03630	Landesbeitrag Abteilung Güterwege Erhaltung 2021	11.11.2021	7,5	10,0	-5.610,00	0,00	0,00	0,00	-660,00	-4.950,00
2/0040002/03647	Landesbeitrag Abteilung Güterwege Erhaltung 2022	31.12.2022	8,5	10,0	-6.270,00	0,00	0,00	0,00	-660,00	-5.610,00
2/0040002/03648	Landesbeitrag Abteilung Güterwege Erhaltung 2023			10,0	0,00	0,00	14.400,00	0,00	0,00	-14.400,00
<b>816000</b>	<b>Öffentliche Beleuchtung und öffentl Uhren</b>				<b>-2.085,00</b>	<b>0,00</b>	<b>0,00</b>	<b>0,00</b>	<b>-970,00</b>	<b>-1.115,00</b>
1311	Investitionszuschüsse von Trägern öffentlichen Rechts				-2.085,00	0,00	0,00	0,00	-970,00	-1.115,00
3/0350004/03767	KT Beleuchtung 2014	29.12.2014	0,5	10,0	-825,00	0,00	0,00	0,00	-550,00	-275,00
3/0350004/03768	KT Beleuchtung 2015	31.12.2015	1,5	10,0	-525,00	0,00	0,00	0,00	-210,00	-315,00
3/0350004/03769	KT Beleuchtung 2016	31.12.2016	2,5	10,0	-735,00	0,00	0,00	0,00	-210,00	-525,00

Ansatz MVAG Konto	Bezeichnung	Inbetrieb- nahme	RND	ND	Buchwert 31.12.2022	Zugänge/ + Umbuchungen	Abgänge/ -	Wertaufholung+/ Wertminderung-	Abschreibung	Buchwert 31.12.2023
<b>820000</b>	<b>Wirtschaftshöfe</b>				<b>-2.071,19</b>	<b>0,00</b>	<b>0,00</b>	<b>0,00</b>	<b>-72,67</b>	<b>-1.998,52</b>
1311	Investitionszuschüsse von Trägern öffentlichen Rechts				-2.071,19	0,00	0,00	0,00	-72,67	-1.998,52
3/0060001/03664	KT Gebäude	31.12.2000	27,5	50,0	-2.071,19	0,00	0,00	0,00	-72,67	-1.998,52
<b>846100</b>	<b>Wohn- u. Geschäftsgebäude</b>				<b>0,00</b>	<b>0,00</b>	<b>0,00</b>	<b>0,00</b>	<b>0,00</b>	<b>0,00</b>
1311	Investitionszuschüsse von Trägern öffentlichen Rechts				0,00	0,00	0,00	0,00	0,00	0,00
5/0120001/03770	KT Pellets-Heizungsanlage für Amtsgebäude	12.01.2006	0,0	15,0	0,00	0,00	0,00	0,00	0,00	0,00
<b>850000</b>	<b>Betriebe der Wasserversorgung</b>				<b>-639.304,40</b>	<b>0,00</b>	<b>3.435,89</b>	<b>0,00</b>	<b>-35.427,70</b>	<b>-607.312,59</b>
1311	Investitionszuschüsse von Trägern öffentlichen Rechts				-569.647,46	0,00	3.435,89	0,00	-32.792,89	-540.290,46
3/0190003/03707	Investitionskostenzuschuss Drucksteigerungsanlage WVA I	31.12.2008	0,0	10,0	0,00	0,00	0,00	0,00	0,00	0,00
3/0450001/03680	Kapitaltransfer Investitionszuschuss NÖWWF Leitungskata	20.02.2020	45,0	49,0	-228,77	0,00	0,00	0,00	-4,97	-223,80
3/0450001/03687	Kapitaltransfer NÖWWF Leitungskataster LK Teil 2 - ABA E	29.10.2020	46,5	50,0	-6.031,81	0,00	0,00	0,00	-126,99	-5.904,82
3/0450001/03695	Finanzierungszuschuss KPC LK Teil 2 - ABA BA 10 - Anteil	31.12.2020	46,0	49,5	-2.557,40	0,00	1.111,89	0,00	-72,23	-3.597,06
3/0450006/03706	Finanzierungszuschuss Drucksteigerungsanlage WVA BA (	31.12.2008	0,0	13,0	0,00	0,00	0,00	0,00	0,00	0,00
3/0460001/03771	Finanzierungszuschuss Gewinnung Bauwerke WVA BA 02	31.12.1997	5,5	33,0	-5.092,85	0,00	0,00	0,00	-783,52	-4.309,33
3/0460001/03772	Investitionskostenzuschuss Gewinnung Bauwerke WVA BA	31.12.1997	5,5	33,0	-4.328,84	0,00	0,00	0,00	-665,98	-3.662,86
3/0460002/03773	Finanzierungszuschuss Ausrüstung WVA BA 02	31.12.1997	0,0	13,0	0,00	0,00	0,00	0,00	0,00	0,00
3/0460002/03774	Investitionskostenzuschuss Ausrüstung WVA BA 02	31.12.1997	0,0	13,0	0,00	0,00	0,00	0,00	0,00	0,00
3/0460003/03680	Investitionskostenzuschuss Gewinnung WVA BA 02	01.01.1979	0,0	33,0	0,00	0,00	0,00	0,00	0,00	0,00
3/0460003/03681	Investitionskostenzuschuss WVA BA 16	30.06.2010	19,0	33,0	-287,89	0,00	0,00	0,00	-14,39	-273,50
3/0460003/03682	Finanzierungszuschuss WVA BA 16	30.06.2010	19,0	33,0	-957,57	0,00	0,00	0,00	-47,88	-909,69
3/0460003/03683	Investitionskostenzuschuss WVA BA 15	30.06.2010	19,0	33,0	-355,14	0,00	0,00	0,00	-17,76	-337,38
3/0460003/03684	Finanzierungszuschuss WVA BA 15	30.06.2010	19,0	33,0	-1.195,75	0,00	0,00	0,00	-59,79	-1.135,96
3/0460003/03685	Finanzierungszuschuss WVA BA 14	30.06.2009	18,0	33,0	-7.422,08	0,00	0,00	0,00	-390,64	-7.031,44
3/0460003/03686	Investitionskostenzuschuss WVA BA 14	30.06.2009	18,0	33,0	-17.448,92	0,00	0,00	0,00	-918,36	-16.530,56
3/0460003/03689	Investitionskostenzuschuss Wasserleitung WVA BA 12	30.06.2009	18,0	33,0	-34.345,92	0,00	0,00	0,00	-1.807,68	-32.538,24
3/0460003/03690	Finanzierungszuschuss Wasserleitung WVA BA 12	30.06.2009	18,0	33,0	-14.022,00	0,00	0,00	0,00	-738,00	-13.284,00
3/0460003/03691	Finanzierungszuschuss Gewinnung WVA BA 11	30.06.2009	18,0	33,0	-732,92	0,00	0,00	0,00	-38,57	-694,35
3/0460003/03692	Investitionskostenzuschuss Gewinnung WVA BA 11	30.06.2009	18,0	33,0	-1.773,74	0,00	0,00	0,00	-93,35	-1.680,39
3/0460003/03693	Finanzierungszuschuss Speicherung WVA BA 12	30.06.2009	18,0	33,0	-1.912,08	0,00	0,00	0,00	-100,64	-1.811,44
3/0460003/03694	Investitionskostenzuschuss Speicherung WVA BA 12	30.06.2009	18,0	33,0	-4.683,54	0,00	0,00	0,00	-246,50	-4.437,04
3/0460003/03695	Investitionskostenzuschuss Wasserleitung WVA BA 11	30.06.2009	18,0	33,0	-40.796,20	0,00	0,00	0,00	-2.147,17	-38.649,03
3/0460003/03696	Finanzierungszuschuss Wasserleitung WVA BA 11	30.06.2009	18,0	33,0	-16.857,08	0,00	0,00	0,00	-887,21	-15.969,87
3/0460003/03697	Investitionskostenzuschuss Speicherung WVA BA 11	30.06.2009	18,0	33,0	-1.773,74	0,00	0,00	0,00	-93,35	-1.680,39
3/0460003/03698	Finanzierungszuschuss Speicherung WVA BA 11	30.06.2009	18,0	33,0	-732,92	0,00	0,00	0,00	-38,57	-694,35
3/0460003/03699	Investitionskostenzuschuss Gewinnung WVA BA 10	30.06.2009	18,0	33,0	-3.527,58	0,00	0,00	0,00	-185,66	-3.341,92
3/0460003/03700	Finanzierungszuschuss Gewinnung WVA BA 10	30.06.2009	18,0	33,0	-1.442,19	0,00	0,00	0,00	-75,90	-1.366,29
3/0460003/03701	Investitionskostenzuschuss Wasserleitung WVA BA 10	30.06.2009	18,0	33,0	-84.661,80	0,00	0,00	0,00	-4.455,88	-80.205,92

Ansatz MVAG Konto	Bezeichnung	Inbetrieb- nahme	RND	ND	Buchwert 31.12.2022	Zugänge/ + Umbuchungen	Abgänge/ -	Wertaufholung+/ Wertminderung-	Abschreibung	Buchwert 31.12.2023
3/0460003/03702	Finanzierungszuschuss Wasserleitung WVA BA 10	30.06.2009	18,0	33,0	-34.612,34	0,00	0,00	0,00	-1.821,70	-32.790,64
3/0460003/03704	Investitionskostenzuschuss Wasserleitung WVA BA 09	31.12.2008	17,5	33,0	-5.192,90	0,00	0,00	0,00	-280,70	-4.912,20
3/0460003/03705	Finanzierungszuschuss Wasserleitung WVA BA 09	31.12.2008	17,5	33,0	-15.578,74	0,00	0,00	0,00	-842,09	-14.736,65
3/0460003/03708	Finanzierungszuschuss Gewinnung WVA BA 08	30.06.2009	18,0	33,0	-2.297,76	0,00	0,00	0,00	-120,93	-2.176,83
3/0460003/03710	Finanzierungszuschuss Wasserleitung WVA BA 08	30.06.2009	18,0	33,0	-124,56	0,00	0,00	0,00	-6,56	-118,00
3/0460003/03711	Investitionskostenzuschuss Gewinnung WVA BA 08	30.06.2009	18,0	33,0	-765,89	0,00	0,00	0,00	-40,31	-725,58
3/0460003/03712	Investitionskostenzuschuss Wasserleitung WVA BA 08	30.06.2009	18,0	33,0	-41,51	0,00	0,00	0,00	-2,18	-39,33
3/0460003/03716	Finanzierungszuschuss Gewinnung WVA BA 07	30.06.2009	14,5	33,0	-9.568,59	0,00	0,00	0,00	-617,33	-8.951,26
3/0460003/03717	Finanzierungszuschuss Wasserleitung WVA BA 07	31.12.2005	14,5	33,0	-3.665,89	0,00	0,00	0,00	-236,51	-3.429,38
3/0460003/03718	Investitionskostenzuschuss Gewinnung WVA BA 07	31.12.2005	14,5	33,0	-2.851,25	0,00	0,00	0,00	-183,95	-2.667,30
3/0460003/03719	Investitionskostenzuschuss Wasserleitung WVA BA 07	31.12.2005	14,5	33,0	-1.221,95	0,00	0,00	0,00	-78,84	-1.143,11
3/0460003/03720	Finanzierungszuschuss Speicherung WVA BA 05	30.06.2007	16,0	33,0	-11.387,41	0,00	0,00	0,00	-669,85	-10.717,56
3/0460003/03721	Finanzierungszuschuss Wasserleitung WVA BA 05	30.06.2009	16,0	33,0	-25.422,05	0,00	0,00	0,00	-1.495,41	-23.926,64
3/0460003/03722	Investitionskostenzuschuss Speicherung WVA BA 05	30.06.2007	16,0	33,0	-13.664,86	0,00	0,00	0,00	-803,82	-12.861,04
3/0460003/03723	Investitionskostenzuschuss Wasserleitung WVA BA 05	30.06.2007	16,0	33,0	-28.657,49	0,00	0,00	0,00	-1.685,73	-26.971,76
3/0460003/03724	Investitionskostenzuschuss WVA BA 04	31.12.1993	2,5	33,0	-3.907,80	0,00	0,00	0,00	-1.116,51	-2.791,29
3/0460003/03728	Finanzierungszuschuss Speicherung WVA BA 03	31.12.1998	7,5	33,0	-810,08	0,00	0,00	0,00	-95,30	-714,78
3/0460003/03729	Finanzierungszuschuss Wasserleitung WVA BA 03	31.12.1998	7,5	33,0	-2.256,05	0,00	0,00	0,00	-265,42	-1.990,63
3/0460003/03730	Investitionskostenzuschuss Speicherung WVA BA 03	31.12.1998	7,5	33,0	-1.622,15	0,00	0,00	0,00	-190,84	-1.431,31
3/0460003/03731	Investitionskostenzuschuss Wasserleitung WVA BA 03	31.12.1998	7,5	33,0	-4.517,70	0,00	0,00	0,00	-531,49	-3.986,21
3/0460003/03732	Finanzierungszuschuss Gewinnung WVA BA 21	31.12.1997	6,5	33,0	-1.986,42	0,00	0,00	0,00	-264,86	-1.721,56
3/0460003/03733	Finanzierungszuschuss Wasserleitung WVA BA 21	31.12.1997	6,5	33,0	-3.838,88	0,00	0,00	0,00	-511,85	-3.327,03
3/0460003/03734	Investitionskostenzuschuss Gewinnung WVA BA 21	31.12.1997	6,5	33,0	-3.970,63	0,00	0,00	0,00	-529,42	-3.441,21
3/0460003/03735	Investitionskostenzuschuss Wasserleitung WVA BA 21	31.12.1997	6,5	33,0	-7.673,45	0,00	0,00	0,00	-1.023,13	-6.650,32
3/0460003/03736	Investitionskostenzuschuss Speicherung WVA BA 02	01.01.1979	0,0	33,0	0,00	0,00	0,00	0,00	0,00	0,00
3/0460003/03737	Investitionskostenzuschuss Wasserleitung WVA BA 02	01.01.1979	0,0	33,0	0,00	0,00	0,00	0,00	0,00	0,00
3/0460003/03738	Finanzierungszuschuss Wasserleitung WVA BA 02	31.12.1997	5,5	33,0	-679,04	0,00	0,00	0,00	-104,47	-574,57
3/0460003/03739	Investitionskostenzuschuss Wasserleitung WVA BA 02	31.12.1997	5,5	33,0	-577,17	0,00	0,00	0,00	-88,80	-488,37
3/0460003/03740	Finanzierungszuschuss WVA BA 22	30.06.2010	28,0	33,0	-45.037,88	0,00	0,00	0,00	-1.553,03	-43.484,85
3/0460003/03741	Kapitaltransfer Investitionszuschuss NÖWWF Ortsnetz Lob	11.05.2020	29,0	33,0	-72.161,64	0,00	0,00	0,00	-2.405,39	-69.756,25
3/0460003/03742	Finanzierungszuschuss KPC WVA BA 22, Sanierung Lober	30.06.2020	29,0	33,0	-6.805,87	0,00	2.324,00	0,00	-285,34	-8.844,53
3/0460004/03709	Finanzierungszuschuss Aufbereitung WVA BA 08	30.06.2009	5,0	20,0	-4.185,63	0,00	0,00	0,00	-697,61	-3.488,02
3/0460004/03714	Investitionskostenzuschuss Aufbereitung WVA BA 08	30.06.2009	5,0	20,0	-1.395,15	0,00	0,00	0,00	-232,53	-1.162,62
3/0460005/03713	Finanzierungszuschuss Fernwartung WVA BA 08	30.06.2009	0,0	10,0	0,00	0,00	0,00	0,00	0,00	0,00
3/0460005/03715	Investitionskostenzuschuss Fernwartung WVA BA 08	30.06.2009	0,0	10,0	0,00	0,00	0,00	0,00	0,00	0,00
3/0460005/03726	Finanzierungszuschuss Fernwartung WVA BA 05	30.06.2007	0,0	10,0	0,00	0,00	0,00	0,00	0,00	0,00
3/0460005/03727	Investitionskostenzuschuss Fernwartung WVA BA 05	30.06.2007	0,0	10,0	0,00	0,00	0,00	0,00	0,00	0,00

Ansatz MVAG Konto	Bezeichnung	Inbetrieb- nahme	RND	ND	Buchwert 31.12.2022	Zugänge/ + Umbuchungen	Abgänge/ -	Wertaufholung+/ Wertminderung-	Abschreibung	Buchwert 31.12.2023
<b>1313</b>	<b>Investitionszuschüsse von Übrigen</b>				<b>-69.656,94</b>	<b>0,00</b>	<b>0,00</b>	<b>0,00</b>	<b>-2.634,81</b>	<b>-67.022,13</b>
3/0460003/03679	Anschlussabgaben WVA BA 02	01.01.1979	0,0	33,0	0,00	0,00	0,00	0,00	0,00	0,00
3/0460003/03703	Anschlussabgaben WVA BA 10	31.12.2008	17,5	33,0	-10.435,12	0,00	0,00	0,00	-564,06	-9.871,06
3/0460003/03725	Anschlussabgaben WVA BA 04	31.12.1993	2,5	33,0	-640,18	0,00	0,00	0,00	-182,91	-457,27
3/0460003/03745	Wasseranschlussabgaben 2020	19.11.2020	29,5	33,0	-31.880,94	0,00	0,00	0,00	-1.045,28	-30.835,66
3/0460003/03749	Wasseranschlussabgaben 2021	07.05.2021	30,0	33,0	-8.097,67	0,00	0,00	0,00	-261,22	-7.836,45
3/0460003/03751	Wasseranschlussabgaben 2022	18.04.2022	31,0	33,0	-18.603,03	0,00	0,00	0,00	-581,34	-18.021,69
<b>851000 Betriebe der Abwasserbeseitigung</b>					<b>-3.096.163,73</b>	<b>0,00</b>	<b>19.006,09</b>	<b>0,00</b>	<b>-107.221,99</b>	<b>-3.007.947,83</b>
<b>1311</b>	<b>Investitionszuschüsse von Trägern öffentlichen Rechts</b>				<b>-2.731.245,24</b>	<b>0,00</b>	<b>6.884,11</b>	<b>0,00</b>	<b>-96.615,10</b>	<b>-2.641.514,25</b>
3/0450001/03668	Finanzierungszuschuss KPC Ortsnetz	31.12.2005	31,5	50,0	-644.584,01	0,00	0,00	0,00	-19.833,35	-624.750,66
3/0450001/03669	Investitionskostenzuschuss WWF Ortsnetz	31.12.2005	31,5	50,0	-161.513,92	0,00	0,00	0,00	-4.969,66	-156.544,26
3/0450001/03670	Finanzierungszuschuss KPC Ortsnetz	31.12.2007	33,5	50,0	-1.000.772,39	0,00	0,00	0,00	-29.007,90	-971.764,49
3/0450001/03671	Investitionskostenzuschuss WWF Ortsnetz	31.12.2007	33,5	50,0	-477.835,87	0,00	0,00	0,00	-13.850,32	-463.985,55
3/0450001/03672	Finanzierungszuschuss KPC ABA BA 03	31.12.2007	33,5	50,0	-43.184,34	0,00	0,00	0,00	-1.251,72	-41.932,62
3/0450001/03673	Investitionskostenzuschuss WWF ABA BA 03	31.12.2007	33,5	50,0	-7.114,59	0,00	0,00	0,00	-206,22	-6.908,37
3/0450001/03674	Finanzierungszuschuss KPC ABA BA 04	31.12.2009	35,5	50,0	-8.386,97	0,00	0,00	0,00	-229,78	-8.157,19
3/0450001/03675	Investitionskostenzuschuss WWF ABA BA 04	31.12.2009	35,5	50,0	-2.160,80	0,00	0,00	0,00	-59,20	-2.101,60
3/0450001/03676	Investitionskostenzuschuss WWF ABA BA 07	31.12.2007	45,0	50,0	-81.156,99	0,00	0,00	0,00	-1.764,28	-79.392,71
3/0450001/03679	Kapitaltransfer Investitionszuschuss NÖWWF Leitungskata	20.02.2020	45,0	49,0	-811,08	0,00	0,00	0,00	-17,63	-793,45
3/0450001/03682	Kapitaltransfer Investitionszuschuss NÖWWF RW-Kanal M	07.09.2020	43,5	47,0	-33.777,55	0,00	0,00	0,00	-759,05	-33.018,50
3/0450001/03683	Kapitaltransfer Investitionszuschuss NÖWWF RW-Kanal Hi	07.09.2020	43,5	47,0	-67.650,80	0,00	0,00	0,00	-1.520,24	-66.130,56
3/0450001/03686	Kapitaltransfer NÖWWF Leitungskataster LK Teil 2 - ABA E	29.10.2020	46,5	50,0	-9.434,39	0,00	0,00	0,00	-198,62	-9.235,77
3/0450001/03692	Finanzierungszuschuss KPC ABA BA 06	30.12.2020	43,0	46,5	-4.402,95	0,00	1.710,00	0,00	-129,35	-5.983,60
3/0450001/03693	Finanzierungszuschuss KPC ABA BA 08	31.12.2020	43,0	46,5	-8.519,30	0,00	3.435,00	0,00	-252,45	-11.701,85
3/0450001/03694	Finanzierungszuschuss KPC LK Teil 2 - ABA BA 10 - Anteil	31.12.2020	46,0	49,5	-4.612,54	0,00	1.739,11	0,00	-126,01	-6.225,64
3/0450003/03741	Finanzierungszuschuss KPC Kläranlage Bau	31.12.2005	6,5	25,0	-108.014,42	0,00	0,00	0,00	-14.401,92	-93.612,50
3/0450003/03745	Investitionskostenzuschuss WWF Kläranlage Bau	31.12.2005	6,5	25,0	-27.065,26	0,00	0,00	0,00	-3.608,70	-23.456,56
3/0450004/03742	Finanzierungszuschuss KPC Kläranlage Ausstattung	31.12.2005	0,0	13,0	0,00	0,00	0,00	0,00	0,00	0,00
3/0450004/03746	Investitionskostenzuschuss WWF Kläranlage Ausstattung	31.12.2005	0,0	13,0	0,00	0,00	0,00	0,00	0,00	0,00
3/0450005/03743	Finanzierungszuschuss KPC Pumpwerk baulich	31.12.2005	6,5	25,0	-5.474,34	0,00	0,00	0,00	-729,91	-4.744,43
3/0450005/03747	Investitionskostenzuschuss WWF Pumpwerk baulich	31.12.2005	6,5	25,0	-1.371,71	0,00	0,00	0,00	-182,89	-1.188,82
3/0450005/03749	Finanzierungszuschuss KPC Bauwerk Pumpwerk Maigen	31.12.2007	8,5	25,0	-7.544,04	0,00	0,00	0,00	-794,11	-6.749,93
3/0450005/03750	Finanzierungszuschuss KPC Bauwerk Pumpwerk Nöhagen	31.12.2007	8,5	25,0	-7.744,41	0,00	0,00	0,00	-815,20	-6.929,21
3/0450005/03751	Finanzierungszuschuss KPC Bauwerk Pumpwerk Ostra	31.12.2007	8,5	25,0	-7.318,49	0,00	0,00	0,00	-770,37	-6.548,12
3/0450005/03758	Investitionskostenzuschuss WWF Bauwerk Pumpwerk Maij	31.12.2007	8,5	25,0	-3.602,04	0,00	0,00	0,00	-379,16	-3.222,88
3/0450005/03759	Investitionskostenzuschuss WWF Bauwerk Pumpwerk Nöh	31.12.2007	8,5	25,0	-3.697,70	0,00	0,00	0,00	-389,23	-3.308,47
3/0450005/03760	Investitionskostenzuschuss WWF Bauwerk Pumpwerk Ostr	31.12.2007	8,5	25,0	-3.494,34	0,00	0,00	0,00	-367,83	-3.126,51
3/0450006/03744	Finanzierungszuschuss KPC Pumpwerk Ausstattung	31.12.2005	0,0	13,0	0,00	0,00	0,00	0,00	0,00	0,00

Ansatz MVAG Konto	Bezeichnung	Inbetrieb- nahme	RND	ND	Buchwert 31.12.2022	Zugänge/ + Umbuchungen	Abgänge/ -	Wertaufholung+/ Wertminderung-	Abschreibung	Buchwert 31.12.2023
3/0450006/03748	Investitionskostenzuschuss WWF Pumpwerk Ausstattung	31.12.2005	0,0	13,0	0,00	0,00	0,00	0,00	0,00	0,00
3/0450006/03752	Finanzierungszuschuss KPC Elektrisch/Maschinell Pumpw	31.12.2007	0,0	13,0	0,00	0,00	0,00	0,00	0,00	0,00
3/0450006/03753	Finanzierungszuschuss KPC Elektrisch/Maschinell Pumpw	31.12.2007	0,0	13,0	0,00	0,00	0,00	0,00	0,00	0,00
3/0450006/03754	Finanzierungszuschuss KPC Elektrisch/Maschinell Pumpw	31.12.2007	0,0	13,0	0,00	0,00	0,00	0,00	0,00	0,00
3/0450006/03761	Investitionskostenzuschuss WWF Elektrisch/Maschinell Pur	31.12.2007	0,0	13,0	0,00	0,00	0,00	0,00	0,00	0,00
3/0450006/03762	Investitionskostenzuschuss WWF Elektrisch/Maschinell Pur	31.12.2007	0,0	13,0	0,00	0,00	0,00	0,00	0,00	0,00
3/0450006/03763	Investitionskostenzuschuss WWF Elektrisch/Maschinell Pur	31.12.2007	0,0	13,0	0,00	0,00	0,00	0,00	0,00	0,00
3/0460005/03755	Finanzierungszuschuss KPC Fernwirkanlage	31.12.2007	0,0	10,0	0,00	0,00	0,00	0,00	0,00	0,00
3/0460005/03756	Finanzierungszuschuss KPC Fernwirkanlage	31.12.2007	0,0	10,0	0,00	0,00	0,00	0,00	0,00	0,00
3/0460005/03757	Finanzierungszuschuss KPC Fernwirkanlage	31.12.2007	0,0	10,0	0,00	0,00	0,00	0,00	0,00	0,00
3/0460005/03764	Investitionskostenzuschuss WWF Fernwirkanlage	31.12.2007	0,0	10,0	0,00	0,00	0,00	0,00	0,00	0,00
3/0460005/03765	Investitionskostenzuschuss WWF Fernwirkanlage	31.12.2007	0,0	10,0	0,00	0,00	0,00	0,00	0,00	0,00
3/0460005/03766	Investitionskostenzuschuss WWF Fernwirkanlage	31.12.2007	0,0	10,0	0,00	0,00	0,00	0,00	0,00	0,00
<b>1313</b>	<b>Investitionszuschüsse von Übrigen</b>				<b>-364.918,49</b>	<b>0,00</b>	<b>12.121,98</b>	<b>0,00</b>	<b>-10.606,89</b>	<b>-366.433,58</b>
3/0450001/03677	Einmündungsabgaben ABA BA 01	31.03.2006	32,0	50,0	-259.216,98	0,00	0,00	0,00	-7.855,06	-251.361,92
3/0450001/03678	Einmündungsabgaben ABA BA 02	11.01.2007	33,0	50,0	-49.412,88	0,00	0,00	0,00	-1.453,32	-47.959,56
3/0450001/03690	Kanaleinmündungsabgaben 2020	19.11.2020	46,5	50,0	-42.995,53	0,00	0,00	0,00	-905,17	-42.090,36
3/0450001/03697	Kanaleinmündungsabgaben 2021	31.12.2021	47,5	50,0	-3.943,83	0,00	0,00	0,00	-81,32	-3.862,51
3/0450001/03701	Kanaleinmündungsabgaben 2022	18.04.2022	48,0	50,0	-9.349,27	0,00	0,00	0,00	-190,80	-9.158,47
3/0450001/03703	Kanaleinmündungsabgaben 2023	31.12.2023	49,5	50,0	0,00	0,00	12.121,98	0,00	-121,22	-12.000,76
<b>851930 Betriebe der Abwasserbeseitigung Leitungskataster</b>					<b>-13.088,64</b>	<b>0,00</b>	<b>139,20</b>	<b>0,00</b>	<b>-275,58</b>	<b>-12.952,26</b>
<b>1313</b>	<b>Investitionszuschüsse von Übrigen</b>				<b>-13.088,64</b>	<b>0,00</b>	<b>139,20</b>	<b>0,00</b>	<b>-275,58</b>	<b>-12.952,26</b>
3/0450001/03699	Kapitaltransfer Finanzierungsbeitrag Abwassergenossensci	25.05.2021	47,0	50,0	-13.088,64	0,00	139,20	0,00	-275,58	-12.952,26
<b>859000 Breitbandausbau</b>					<b>-8.736,66</b>	<b>0,00</b>	<b>0,00</b>	<b>0,00</b>	<b>-291,22</b>	<b>-8.445,44</b>
<b>1311</b>	<b>Investitionszuschüsse von Trägern öffentlichen Rechts</b>				<b>-8.736,66</b>	<b>0,00</b>	<b>0,00</b>	<b>0,00</b>	<b>-291,22</b>	<b>-8.445,44</b>
3/0070003/03667	KIP Zuschuss 2020 f. Breitbandausbau 2020	03.05.2021	29,0	32,0	-8.736,66	0,00	0,00	0,00	-291,22	-8.445,44
<b>Gesamtsumme</b>					<b>-4.905.815,14</b>	<b>0,00</b>	<b>54.843,08</b>	<b>0,00</b>	<b>-190.836,98</b>	<b>-4.769.821,24</b>

Liste der nicht bewerteten Kulturgüter (Anlage 6h)



Art	Bezeichnung	Standort	Anzahl (bei Sammlungen)
Unbeweglich	Gebäude Kapelle Habruck	390 Kapellen/Kapelle Habruck	1
Unbeweglich	Gebäude Kapelle Lobendorf	390 Kapellen/Kapelle Lobendorf	1
Unbeweglich	Gebäude Kapelle Maigen	390 Kapellen/Kapelle Maigen	1
Unbeweglich	Gebäude Kapelle Nöhagen	390 Kapellen/Kapelle Nöhagen	1
Unbeweglich	Gebäude Kapelle Ostra	390 Kapellen/Kapelle Ostra	1
Unbeweglich	Gebäude Kapelle Reichau	390 Kapellen/Kapelle Reichau	1
Unbeweglich	Gebäude Kapelle Stixendorf	390 Kapellen/Kapelle Stixendorf	1
Unbeweglich	Gebäude Kapelle Wolfenreith	390 Kapellen/Kapelle Wolfenreith	1



Leasingspiegel (Anlage 6i)



## Finanzierungsleasing

Ansatz- oder Projektbezeichnung	Anschaffungskosten	Buchwert 31.12.2022	Buchwert 31.12.2023	Summe ausstehender Mindestleasing- zahlungen	Laufzeit	Restlaufzeit in Jahren
<b>Summe</b>	<b>0,00</b>	<b>0,00</b>	<b>0,00</b>	<b>0,00</b>		

## Wirtschaftliche Unternehmungen, Betriebe, betriebsähnliche Einrichtungen gem. § 1 Abs. 2

<b>Summe</b>	<b>0,00</b>	<b>0,00</b>	<b>0,00</b>	<b>0,00</b>		
--------------	-------------	-------------	-------------	-------------	--	--

## Operating Leasing

Ansatz- oder Projektbezeichnung	Laufzeit Grundmietzeit in Jahren	Gesamtkosten	Einmalkautio	Leasingentgelt (ohne laufender Kautio)	Laufende Kautio	Restlaufzeit in Jahren	Kumulierte Restzahlungen
Leasing Dienst-KFZ Bauhof (820000)	01.07.2019 - 30.06.2024 5,00	31.440,41		2.556,30		0,50	1.278,15
<b>Summe</b>		<b>31.440,41</b>	<b>0,00</b>	<b>2.556,30</b>	<b>0,00</b>		<b>1.278,15</b>

## Wirtschaftliche Unternehmungen, Betriebe, betriebsähnliche Einrichtungen gem. § 1 Abs. 2

<b>Summe</b>		<b>0,00</b>	<b>0,00</b>	<b>0,00</b>	<b>0,00</b>		<b>0,00</b>
--------------	--	-------------	-------------	-------------	-------------	--	-------------



Rückstellungsspiegel (Anlage 6q)



Rückstellung	Stand 31.12.2022	Dotierungen (+)	Verbrauch (-)	Auflösung (-)	Stand 31.12.2023
<b>Kurzfristig</b>	<b>0,00</b>	<b>0,00</b>	<b>0,00</b>	<b>0,00</b>	<b>0,00</b>
Rückstellungen für Prozesskosten					
Rückstellungen für nicht konsumierte Urlaube					
Rückstellungen für ausstehende Rechnungen					
Sonstige kurzfristige Rückstellungen					
<b>Langfristig</b>	<b>49.292,87</b>	<b>0,00</b>	<b>0,00</b>	<b>0,00</b>	<b>49.292,87</b>
Rückstellungen für Abfertigungen	27.119,61				27.119,61
Rückstellungen für Jubiläumszuwendungen	22.173,26				22.173,26
Rückstellungen für Haftungen					
Rückstellungen für Sanierung von Altlasten					
Rückstellungen für Pensionen (Säule I)					
Sonstige langfristige Rückstellungen					
<b>Gesamtsumme</b>	<b>49.292,87</b>	<b>0,00</b>	<b>0,00</b>	<b>0,00</b>	<b>49.292,87</b>



Haftungsnachweis (Anlage 6r)



## Teil A - Haftungspositionen relevant iSd Art. 15a Vereinbarung HOG

Bezeichnung der/des Haftungsnehmerin/s oder einer Gruppe gleichartiger Haftungen	Haftungsrahmen	Stand 31.12.2022	Zugänge (+)	Abgänge (-)	Stand 31.12.2023	davon Umklassifizierungen
<b>Untergruppe 1 - Haftungen für Kredit- und Finanzinstitute</b>						
Zwischensumme - Untergruppe 1	0,00	0,00	0,00	0,00	0,00	
<b>Untergruppe 2 - Grundbücherlich besicherte Haftungen von Wohnbau-Darlehen</b>						
Zwischensumme - Untergruppe 2	0,00	0,00	0,00	0,00	0,00	
<b>Untergruppe 3 - Sonstige Wirtschaftshaftungen</b>						
BAWAG P.S.K. - Bürge und Zahler Darlehen d. Abwassergenossenschaft AWG Großheinrichschlag	235.064,45	28.273,62	0,00	3.248,69	25.024,93	
BAWAG P.S.K. - Bürge und Zahler Darlehen d. Abwassergenossenschaft AWG Habruck	300.000,00	108.963,12	0,00	8.913,35	100.049,77	
BAWAG P.S.K. - Bürge und Zahler Darlehen d. Abwassergenossenschaft AWG Lobendorf	250.000,00	98.924,02	0,00	9.703,16	89.220,86	
Zwischensumme - Untergruppe 3	785.064,45	236.160,76	0,00	21.865,20	214.295,56	
<b>Summe A</b>	<b>785.064,45</b>	<b>236.160,76</b>	<b>0,00</b>	<b>21.865,20</b>	<b>214.295,56</b>	
<b>Haftung der staatlichen, außerbudgetären Einheiten gem. ESVG iSd Art. 15a Vereinbarung HOG</b>						
<b>Untergruppe 1 - Haftungen für Kredit- und Finanzinstitute</b>						
Zwischensumme - Untergruppe 1	0,00	0,00	0,00	0,00	0,00	
<b>Untergruppe 2 - Grundbücherlich besicherte Haftungen von Wohnbau-Darlehen</b>						
Zwischensumme - Untergruppe 2	0,00	0,00	0,00	0,00	0,00	
<b>Untergruppe 3 - Sonstige Wirtschaftshaftungen</b>						
Zwischensumme - Untergruppe 3	0,00	0,00	0,00	0,00	0,00	
<b>Summe B</b>	<b>0,00</b>	<b>0,00</b>	<b>0,00</b>	<b>0,00</b>	<b>0,00</b>	
<b>Gesamtsumme</b>	<b>785.064,45</b>	<b>236.160,76</b>	<b>0,00</b>	<b>21.865,20</b>	<b>214.295,56</b>	

## Teil B - Haftungspositionen nicht relevant iSd Art. 15a Vereinbarung HOG

Bezeichnung der/des Haftungsnehmerin/s oder einer Gruppe gleichartiger Haftungen	Haftungsrahmen	Stand 31.12.2022	Zugänge (+)	Abgänge (-)	Stand 31.12.2023	davon Umklassifizierungen
<b>Untergruppe 1 - Haftungen für Kredit- und Finanzinstitute</b>						
Zwischensumme - Untergruppe 1	0,00	0,00	0,00	0,00	0,00	
<b>Untergruppe 2 - Grundbücherlich besicherte Haftungen von Wohnbau-Darlehen</b>						
Zwischensumme - Untergruppe 2	0,00	0,00	0,00	0,00	0,00	
<b>Untergruppe 3 - Sonstige Wirtschaftshaftungen</b>						
Zwischensumme - Untergruppe 3	0,00	0,00	0,00	0,00	0,00	
<b>Gesamtsumme</b>	<b>0,00</b>	<b>0,00</b>	<b>0,00</b>	<b>0,00</b>	<b>0,00</b>	
<b>Gesamtsumme Haftungen (Teil A + Teil B)</b>	<b>785.064,45</b>	<b>236.160,76</b>	<b>0,00</b>	<b>21.865,20</b>	<b>214.295,56</b>	

Einzelnachweis über die nicht voranschlagswirksame Gebarung  
gemäß § 12 (Anlage 6t)



## Einzelnachweis der vermögenswirksamen Bestandskonten

Konto	Kontenbezeichnung	Stand 31.12.2022	Umsatz Soll	Umsatz Haben	Stand 31.12.2023
<b>Veränderung der nicht voranschlagswirksamen Forderungen</b>					
270000	Finanzamt Vorsteuerbeträge (nicht voranschlagswirksame Gebarung)	30.001,29	91.550,58	100.288,48	21.263,39
287000	Sonstige kurzfristige Forderungen (nicht voranschlagswirksame Gebarung)	0,00	1.383.162,39	1.383.162,39	0,00
	<b>Summe</b>	<b>30.001,29</b>	<b>1.474.712,97</b>	<b>1.483.450,87</b>	<b>21.263,39</b>
<b>Veränderung der nicht voranschlagswirksamen Verbindlichkeiten</b>					
360000	Umsatzsteuer (nicht voranschlagswirksame Gebarung)	11.797,97	56.642,11	48.428,09	3.583,95
361000	Erläge von/für Dienststellen der Gebietskörperschaften (nicht voranschlagswirksame Gebarung)	1.257,00	4.596,44	4.360,68	1.021,24
362000	Gehaltsabzugsgebarungen (nicht voranschlagswirksame Gebarung)	13.628,85	206.248,96	221.184,66	28.564,55
368000	Barvorlagen (nicht voranschlagswirksame Gebarung)	64.059,20	64.211,45	64.211,55	64.059,30
369000	Sonstige Erläge (nicht voranschlagswirksame Gebarung)	4.093,82	3.234,99	3.084,99	3.943,82
379000	Auszahlung VB ab 2020	0,00	438.245,90	437.903,59	-342,31
	<b>Summe</b>	<b>94.836,84</b>	<b>773.179,85</b>	<b>779.173,56</b>	<b>100.830,59</b>

## Einzelnachweis der finanzierungswirksamen Vorschuss- und Verwahrgeldkonten

(inkl. anteiliger Kundenforderungen und Lieferantenverbindlichkeiten)

Konto	Kontenbezeichnung	Stand 31.12.2022	Umsatz Soll	Umsatz Haben	Stand 31.12.2023
<b>Veränderung der nicht voranschlagswirksamen Forderungen</b>					
270000	Finanzamt - Vorsteuerbeträge	31.836,03	87.760,80	89.385,79	33.461,02
287777	Kassenbestandsveränderungen	0,00	1.383.162,39	1.383.162,39	0,00
	<b>Summe</b>	<b>31.836,03</b>	<b>1.470.923,19</b>	<b>1.472.548,18</b>	<b>33.461,02</b>
<b>Veränderung der nicht voranschlagswirksamen Verbindlichkeiten</b>					
360000	Verbindlichkeiten aus Steuern	9.297,11	48.922,60	47.268,84	10.950,87
361100	Stempelgebühren	1.129,20	4.338,58	4.596,44	871,34
362000	Lohnsteuer	3.312,15	43.122,65	40.188,42	6.246,38
362100	Bva - Gemeindeorgane, Vb-Neu	8.795,59	148.560,18	137.626,46	19.729,31
362200	Gebietskrankenkasse	591,73	8.972,35	8.921,57	642,51
362310	Gehaltsabzugsgebarungen	0,00	4.579,84	4.579,84	0,00
362500	Finanzamt - Dienstgeberbeiträge	929,38	13.849,64	12.832,67	1.946,35
362800	Gehaltsabzugsgebarungen Zukunftsicherung - monatliche Prän	0,00	2.100,00	2.100,00	0,00
368000	Jagdpachtschilling	64.059,20	64.211,55	64.211,45	64.059,30
369000	Diverse Verwahrgelder	0,00	-2.240,48	2.344,99	-4.585,47
369100	Gutscheine Kinderweihnachtsgeld	790,00	740,00	520,00	1.010,00
369200	Kautionen Wohnungen	3.303,82	0,00	0,00	3.303,82
379099	Auszahlung VB/Mandatare ab 2020	0,00	437.903,59	438.245,90	-342,31
	<b>Summe</b>	<b>92.208,18</b>	<b>775.060,50</b>	<b>763.436,58</b>	<b>103.832,10</b>

Personaldaten iSd ÖStp (Anlage 4)



Gruppe 1 - gesamt	Dienstverhältnis zu Gemeinde, dienstleistend in einer Dienststelle, bezahlt aus dem Budget		Personalaufwendungen, Aktive, betriebsmäßige Darstellung exklusive Ausgliederungen				
	Köpfe	VBÄ	davon melden Gemeinden optional				gesamt
Bezüge (L und G: Unterklasse 50-55)			Nebengebühren (L und G: Gruppen 564-569)	Dienstgeberbeiträge (L und G: Unterklasse 58)	Weitere Aufwendungen	Kontenklasse 5	
BeamtInnen			0,00				
Vertragsbedienstete	13,00	8,89	370.039,63				
KV-Bedienstete (Kollektivvertrag)			9.654,79				
Summe	13,00	8,89	379.694,42	22.393,43	101.046,91	740,00	503.874,76
<b>darunter (Teilmengen der Gruppe 1)</b>							
MusikschullehrerInnen							
KindergärtnerInnen und							
Bedienstete nicht-ausgliederter Krankenanstalten							
<b>Gruppe 1a - Ausbildungsverhältnisse (insb. Lehrlinge)</b>							

Gruppe 2 - gesamt	Dienstverhältnis zur Gemeinde, dienstleistend bei sonstigem Rechtsträger, bezahlt aus dem Budget		Personalaufwendungen, Aktive, Ausgliederter				
	Köpfe	VBÄ	davon melden Gemeinden optional				gesamt
Bezüge (L und G: Unterklasse 50-55)			Nebengebühren (L und G: Gruppen 564-569)	Dienstgeberbeiträge (L und G: Unterklasse 58)	Weitere Aufwendungen	Kontenklasse 5	
BeamtInnen							
Vertragsbedienstete							
Summe	0,00	0,00					

BeamtInnen-PensionistInnen zum 31.12.2023			
	Anzahl	Ø-Pensionshöhe / Mt. <sup>1)</sup>	
RuhegenussbezieherInnen			
Hinterbliebene <sup>2)</sup>			
<b>Neue RuhegenussbezieherInnen im Bezugsjahr 2023</b>			
	Anzahl	Ø-Pensionsantrittsalter	Ø-Pensionshöhe / Mt. <sup>1)</sup>
Alterspension <sup>3)</sup>			
Dienstunfähigkeit <sup>4)</sup>			
vorzeitige Pensionierung mit Abschlag <sup>5)</sup>			
vorzeitige Pensionierung ohne Abschlag <sup>6)</sup>			
Pensionierungen gesamt	0,0	0,0	0,0
<p>1) Durchschnittspension im Dezember laut Personalstatistik-Festlegungen ohne Sonderzahlungen, ohne Pflegegeld und ohne sonstige Transferleistungen; brutto</p> <p>2) Witwen-, Witwer-, Waisenversorgungsbezüge und vergleichbare Leistungen</p> <p>3) Ruhebezüge aufgrund einer Ruhestandsversetzung durch Erklärung iSd § 15 iVm § 236c Abs. 1 BDG 1979, eines Übertritts in den Ruhestand oder einer vergleichbaren Regelung</p> <p>4) Ruhebezüge aufgrund einer Ruhestandsversetzung wegen dauernder Dienstunfähigkeit</p> <p>5) Ruhebezüge aufgrund einer Ruhestandsversetzung vor dem Mindestalter für eine Ruhestandsversetzung durch Erklärung iSd Z 3, die eine Minderung der Bemessungsgrundlage bewirkt (z.B. § 207n BDG 1979)</p> <p>6) Ruhebezüge aufgrund einer Ruhestandsversetzung vor dem Mindestalter für eine Ruhestandsversetzung durch Erklärung iSd Z 3, die keine Minderung der Bemessungsgrundlage bewirkt (z.B. § 207n BDG 1979)</p>			
<b>Pensionsausgaben für das Bezugsjahr 2023</b>			
Summe	16.313,80		

Dienstpostenplan



## Dienstpostenplan im Rechnungsabschluss 2023

### Dienstpostenplan SOLL (lt. Voranschlag)

Dienst-zweig	Bezeichnung des Dienstzweiges	Anzahl	Funktionsverwendung				
			Entlohnungs- gruppe	Anzahl	Funktions- gruppe	Bezeichnung	Personal-zulage
71	Verwaltungsfachdienst	1	7	1	7 b	Amtsleiter	✓
71	Verwaltungsfachdienst	2	6	-	-	-	-
71	Verwaltungsfachdienst	1	5	-	-	-	-
15	Reinigungskraft	1	2	-	-	-	-
16	Schulwart	1	2	-	-	-	-
12	Stützkraft Volksschule	1	3	-	-	-	-
12	Kindergartenhilfsdienst	4	3	-	-	-	-
2	Facharbeiter Bauhof	2	5	-	-	-	-

### Dienstpostenplan IST

Dienst-zweig	Bezeichnung des Dienstzweiges	Anzahl	Funktionsverwendung				
			Entlohnungs- gruppe	Anzahl	Funktions- gruppe	Bezeichnung	Personal-zulage
71	Verwaltungsfachdienst	1	7	1	7 b	Amtsleiter	✓
71	Verwaltungsfachdienst	2	6	-	-	-	-
71	Verwaltungsfachdienst	1	5	-	-	-	-
15	Reinigungskraft	1	2	-	-	-	-
16	Schulwart	1	2	-	-	-	-
78	Nachmittagsbetreuung VS	1	4	-	-	-	-
12	Kindergartenhilfsdienst	4	3	-	-	-	-
2	Facharbeiter Bauhof	2	5	-	-	-	-

Zeichenerklärung:

Funktionsdienstposten gem. §2 Abs. 3 lit. A)-d) GBDO 1976

b)           Leiter einer Abteilung/ Amtes/ Referates/wirtschaftlichen Unternehmung

✓            Anspruch auf Personalzulage



Nachweis über Personalaufwand VRV2015



Gruppe	Abschnitt	Ansatz	Vertragsbedienstete I 510000 - 510999	Vertragsbedienstete II 511000 - 511999	Arbeiter nicht ganzjährig beschäftigt 523000 - 523999	Nebengebühren und Geldaushilfen 560000 - 569999	DGB für Finanzamt (FLAB) 580000 - 580999	Leistungen aus der Selbstträgerschaft 582000 - 582999	Freiwillige Sozialleistungen 590000 - 590999	Pension und sonstige Ruhebezüge 760000 - 760999	Gesamtsumme
0	00	000000 Gemeinderat						4.332,60		16.313,80	20.646,40
	01	010000 Gemeindeamt	138.320,92			9.159,89	5.423,56	30.022,36	555,00		183.481,73
	02	029000 Amtsgebäude		7.361,24		1.154,64	397,95	2.278,19	185,00		11.377,02
		<b>Summe Gruppe 0</b>	<b>138.320,92</b>	<b>7.361,24</b>		<b>10.314,53</b>	<b>5.821,51</b>	<b>36.633,15</b>	<b>740,00</b>	<b>16.313,80</b>	<b>215.505,15</b>
2	21	211000 Volksschule		30.490,02	1.152,82	138,84	1.163,37	6.306,05			39.251,10
	24	240000 Kindergärten		97.106,24	6.888,64	421,44	2.865,69	21.859,81			129.141,82
	25	250000 Schülerhorte		2.928,16			108,34	602,96			3.639,46
		<b>Summe Gruppe 2</b>		<b>130.524,42</b>	<b>8.041,46</b>	<b>560,28</b>	<b>4.137,40</b>	<b>28.768,82</b>			<b>172.032,38</b>
8	81	817000 Friedhöfe (einschließlich Einsegnungshallen und Krematorien)		121,12		1.350,06					1.471,18
	82	820000 Wirtschaftshöfe		93.295,92	1.613,33	10.168,56	3.890,73	21.795,30			130.763,84
	84	846000 Wohn- und Geschäftsgebäude		416,01							416,01
		<b>Summe Gruppe 8</b>		<b>93.833,05</b>	<b>1.613,33</b>	<b>11.518,62</b>	<b>3.890,73</b>	<b>21.795,30</b>			<b>132.651,03</b>
		<b>Summe gesamt</b>	<b>138.320,92</b>	<b>231.718,71</b>	<b>9.654,79</b>	<b>22.393,43</b>	<b>13.849,64</b>	<b>87.197,27</b>	<b>740,00</b>	<b>16.313,80</b>	<b>520.188,56</b>



Nachweis Vermögen mit abgeänderter Nutzungsdauer



Konto	Bezeichnung	Nutzungsdauer lt. VRV	Abweichende Nutzungsdauer	Begründung
3/0150002/03821	Großheinrichschlag - MTF VW Kombi - Zuschuss des Landes NÖ	10,0	15,0	Nutzungsdauer lt. Richtlinie der NÖ Landesregierung vom 13.06.2017 über die Förderung bei der Anschaffung von Feuerwehrfahrzeugen.
3/0150002/03828	Weinzierl - MANTGM 13.290 4x4 BL FW - Zuschuss des Landes	10,0	25,0	Nutzungsdauer lt. Richtlinie der NÖ Landesregierung vom 13.06.2017 über die Förderung bei der Anschaffung von Feuerwehrfahrzeugen.
3/0150002/03830	Weinzierl - MTF VW Kombi - Zuschuss des Landes NÖ	10,0	15,0	Nutzungsdauer lt. Richtlinie der NÖ Landesregierung vom 13.06.2017 über die Förderung bei der Anschaffung von Feuerwehrfahrzeugen.
5/0150002/01332	VW Caddy	10,0	4,0	Baujahr 2006, Gebrauchtwagenkauf
5/0150002/03665	Großheinrichschlag - TLF Scania P1 - KR-79 DC	10,0	25,0	Nutzungsdauer lt. Richtlinie der NÖ Landesregierung vom 13.06.2017 über die Förderung bei der Anschaffung von Feuerwehrfahrzeugen.
5/0150002/03666	Großheinrichschlag - MTF VW Kombi - KR-564 CS	10,0	15,0	Nutzungsdauer lt. Richtlinie der NÖ Landesregierung vom 13.06.2017 über die Förderung bei der Anschaffung von Feuerwehrfahrzeugen.
5/0150002/03669	Habruck - MTF Ford Transit Bus GL - FW-211 KR	10,0	15,0	Nutzungsdauer lt. Richtlinie der NÖ Landesregierung vom 13.06.2017 über die Förderung bei der Anschaffung von Feuerwehrfahrzeugen.
5/0150002/03670	Habruck - Mercedes Benz 410 D/33D4x2 - FW-212 KR	10,0	25,0	Nutzungsdauer lt. Richtlinie der NÖ Landesregierung vom 13.06.2017 über die Förderung bei der Anschaffung von Feuerwehrfahrzeugen.
5/0150002/03671	Habruck - Anhänger Karl MK 2000 - FW-255 KR	10,0	25,0	Nutzungsdauer lt. Richtlinie der NÖ Landesregierung vom 13.06.2017 über die Förderung bei der Anschaffung von Feuerwehrfahrzeugen.
5/0150002/03674	Nöhagen - Mercedes Benz Vario 814	10,0	25,0	Nutzungsdauer lt. Richtlinie der NÖ Landesregierung vom 13.06.2017 über die Förderung bei der Anschaffung von Feuerwehrfahrzeugen.
5/0150002/03676	Nöhagen - KLF Iveco Daily 4x4 - KR-745 BT	10,0	25,0	Nutzungsdauer lt. Richtlinie der NÖ Landesregierung vom 13.06.2017 über die Förderung bei der Anschaffung von Feuerwehrfahrzeugen.
5/0150002/03678	Ostra - Mercedes 410/33 - KR-29 ER	10,0	25,0	Nutzungsdauer lt. Richtlinie der NÖ Landesregierung vom 13.06.2017 über die Förderung bei der Anschaffung von Feuerwehrfahrzeugen.
5/0150002/03680	Reichau - KLF Ford Transit - KR-24 FK	10,0	25,0	Nutzungsdauer lt. Richtlinie der NÖ Landesregierung vom 13.06.2017 über die Förderung bei der Anschaffung von Feuerwehrfahrzeugen.
5/0150002/03682	Reichau - Anhänger TL 15 FW - KR-406 BL	10,0	25,0	Nutzungsdauer lt. Richtlinie der NÖ Landesregierung vom 13.06.2017 über die Förderung bei der Anschaffung von Feuerwehrfahrzeugen.
5/0150002/03684	Stixendorf - Mercedes 410/33 - KR-556 T	10,0	25,0	Nutzungsdauer lt. Richtlinie der NÖ Landesregierung vom 13.06.2017 über die Förderung bei der Anschaffung von Feuerwehrfahrzeugen.
5/0150002/03685	Stixendorf - Nissan Terrano R20 - KR-68 IK	10,0	15,0	Nutzungsdauer lt. Richtlinie der NÖ Landesregierung vom 13.06.2017 über die Förderung bei der Anschaffung von Feuerwehrfahrzeugen.

Konto	Bezeichnung	Nutzungsdauer lt. VRV	Abweichende Nutzungsdauer	Begründung
5/0150002/03686	Weinzierl - KLF VW LT40 - N 740.490	10,0	25,0	Nutzungsdauer lt. Richtlinie der NÖ Landesregierung vom 13.06.2017 über die Förderung bei der Anschaffung von Feuerwehrfahrzeugen.
5/0150002/03687	Weinzierl - MANTGM 13.290 4x4 BL FW - KR-FFWW 1	10,0	25,0	Nutzungsdauer lt. Richtlinie der NÖ Landesregierung vom 13.06.2017 über die Förderung bei der Anschaffung von Feuerwehrfahrzeugen.
5/0150002/03690	Weinzierl - MTF VW Kombi - KR-225 DV	10,0	15,0	Nutzungsdauer lt. Richtlinie der NÖ Landesregierung vom 13.06.2017 über die Förderung bei der Anschaffung von Feuerwehrfahrzeugen.
5/0150002/03691	Reichau - HLF 1	10,0	25,0	Nutzungsdauer lt. Richtlinie der NÖ Landesregierung vom 13.06.2017 über die Förderung bei der Anschaffung von Feuerwehrfahrzeugen.
5/0150002/03692	Stixendorf - HLF 1W	10,0	25,0	Nutzungsdauer lt. Richtlinie der NÖ Landesregierung vom 13.06.2017 über die Förderung bei der Anschaffung von Feuerwehrfahrzeugen.
5/0150002/03696	Großheinrichschlag - MTF VW Kombi - Eigenanteil der Feuerwe	10,0	15,0	Nutzungsdauer lt. Richtlinie der NÖ Landesregierung vom 13.06.2017 über die Förderung bei der Anschaffung von Feuerwehrfahrzeugen.
5/0150002/03697	Habruck - Anhänger Karl MK 2000 - Eigenanteil der Feuerwehr	10,0	25,0	Nutzungsdauer lt. Richtlinie der NÖ Landesregierung vom 13.06.2017 über die Förderung bei der Anschaffung von Feuerwehrfahrzeugen.
5/0150002/03698	Nöhagen - Mercedes Benz Vario 814 - Eigenanteil der Feuerwe	10,0	25,0	Nutzungsdauer lt. Richtlinie der NÖ Landesregierung vom 13.06.2017 über die Förderung bei der Anschaffung von Feuerwehrfahrzeugen.
5/0150002/03699	Nöhagen - KLF Iveco Daily 4x4 - Eigenanteil der Feuerwehr	10,0	25,0	Nutzungsdauer lt. Richtlinie der NÖ Landesregierung vom 13.06.2017 über die Förderung bei der Anschaffung von Feuerwehrfahrzeugen.
5/0150002/03700	Reichau - KLF Ford Transit - Eigenanteil der Feuerwehr	10,0	25,0	Nutzungsdauer lt. Richtlinie der NÖ Landesregierung vom 13.06.2017 über die Förderung bei der Anschaffung von Feuerwehrfahrzeugen.
5/0150002/03701	Reichau - Anhänger TL 15 FW - Eigenanteil der Feuerwehr	10,0	25,0	Nutzungsdauer lt. Richtlinie der NÖ Landesregierung vom 13.06.2017 über die Förderung bei der Anschaffung von Feuerwehrfahrzeugen.
5/0150002/03702	Weinzierl - MANTGM 13.290 4x4 BL FW - Eigenanteil der Feuer	10,0	25,0	Nutzungsdauer lt. Richtlinie der NÖ Landesregierung vom 13.06.2017 über die Förderung bei der Anschaffung von Feuerwehrfahrzeugen.
5/0150002/03703	Weinzierl - MTF VW Kombi - Eigenanteil der Feuerwehr	10,0	15,0	Nutzungsdauer lt. Richtlinie der NÖ Landesregierung vom 13.06.2017 über die Förderung bei der Anschaffung von Feuerwehrfahrzeugen.
5/0440001/01379	Open-Xchange Express Edition	0,0	3,0	lt. Rechnung
5/0440001/01380	Lizenz einmalig LMR	0,0	8,0	Einmalige Gebühr - Nutzungsdauer im Verhältnis zur voraussichtlichen Laufzeit
5/0440001/01382	ELAK	0,0	8,0	Einmalige Gebühr - Nutzungsdauer im Verhältnis zur voraussichtlichen Laufzeit
5/0440001/01383	k5 Finanz - 5 Benutzer	0,0	8,0	Einmalige Gebühr - Nutzungsdauer im Verhältnis zur voraussichtlichen Laufzeit

Konto	Bezeichnung	Nutzungsdauer lt. VRV	Abweichende Nutzungsdauer	Begründung
5/0440001/01384	k5 Finanz - weiterer Benutzer	0,0	8,0	Einmalige Gebühr - Nutzungsdauer im Verhältnis zur voraussichtlichen Laufzeit
5/0440001/01431	k5 Verfahren - 5 Benutzer	0,0	8,0	Einmalige Gebühr - Nutzungsdauer im Verhältnis zur voraussichtlichen Laufzeit
5/0440001/03652	ELAK - neue Oberfläche + neue Benutzer	0,0	8,0	Einmalige Gebühr - Nutzungsdauer im Verhältnis zur voraussichtlichen Laufzeit



Querschnitt (Anlage 5b)



Bezeichnung	Zuordnung der Aufwands- und Ertragsgruppen	Summe Haushalt	davon A 85 - 89	Summe ohne A 85 - 89	
<b>I. Querschnitt</b>					
<b>Erträge der operativen Gebarung / Einzahlungen aus Abgaben</b>					
10	Einzahlungen aus eigenen Abgaben	Unterklassen 83 bis 85 ohne Gruppen 852, 858 und 859	271.081,38	0,00	271.081,38
11	Erträge aus Ertragsanteilen	Gruppen 858 und 859	1.243.227,62	0,00	1.243.227,62
12	Gebühren für die Benützung von Gemeindevorrichtungen und -anlagen	Gruppe 852	365.316,35	353.034,35	12.282,00
13	Erträge aus Leistungen	Unterklasse 81 ohne Gruppen 811, 817, 818 und 819	135.188,52	0,00	135.188,52
14	Erträge aus Besitz und wirtschaftlicher Tätigkeit	Gruppen 811, 820, 822, 823	49.950,65	3.608,14	46.342,51
15	Transfererträge von Trägern des öffentlichen Rechts	Gruppen 860 bis 863, 888	388.436,74	110.273,70	278.163,04
16	Sonstige Transfererträge	Gruppen 809, 864 bis 868, 880	6.996,18	0,00	6.996,18
17	Gewinnentnahmen der Gemeinde von Unternehmungen und marktbestimmten Betrieben der Gemeinde (A 85-89)	Gruppe 869 und 879		0,00	
18	Erträge aus Veräußerungen und sonstige Erträge	Gruppen 814, 815, 824, 827, 828 und 829	243.058,94	88.227,86	154.831,08
<b>19</b>	<b>Summe 1 (Erträge)</b>		<b>2.703.256,38</b>	<b>555.144,05</b>	<b>2.148.112,33</b>
<b>Aufwendungen der operativen Gebarung</b>					
20	Personalaufwand	Klasse 5 ohne nicht finanzierungswirksame Konten	503.874,76	0,00	503.874,76
21	Pensionen und sonstige Ruhebezüge	Gruppen 760, 761	16.313,80	0,00	16.313,80
22	Bezüge der gewählten Organe	Gruppe 721	140.626,52	0,00	140.626,52
23	Gebrauchs- und Verbrauchsgüter, Handelswaren	Klasse 4	79.897,27	24.743,91	55.153,36
24	Verwaltungs- und Betriebsaufwand	Klasse 6 ohne Gruppen 650 bis 655, 657, 658, 680 bis 687, 689, 690, 694 bis 699; Unterklassen 70 bis 72 ohne Gruppen 706 und 721; Gruppe 790	791.359,52	283.169,60	508.189,92
25	Zinsen für Finanzschulden	Gruppen 650, 651, 653 und 657	216.036,52	184.444,76	31.591,76
26	Laufende Transfers an Träger des öffentlichen Rechts	Gruppen 750 bis 754	699.792,07	8.204,75	691.587,32
27	Sonstige laufende Transfers	Gruppen 755 bis 757, 759, 764, 768, 780 und 781	24.714,51	6.646,57	18.067,94
28	Gewinnentnahmen der Gemeinde von Unternehmungen und marktbestimmten Betrieben der Gemeinde (A 85-89)	Gruppe 769		0,00	
<b>29</b>	<b>Summe 2 (Aufwendungen)</b>		<b>2.472.614,97</b>	<b>507.209,59</b>	<b>1.965.405,38</b>
<b>91</b>	<b>SALDO 1: Ergebnis der operativen Gebarung</b>	Summe 1 minus Summe 2	<b>230.641,41</b>	<b>47.934,46</b>	<b>182.706,95</b>

Bezeichnung	Zuordnung Abgang/Zugang zu den Bestandskonten und der Kapitaltransferkonten	Summe Haushalt	davon A 85 - 89	Summe ohne A 85 - 89
<b>Vermögensgebarung mit Kapitaltransfers ohne Finanztransaktionen</b>				
30 Veräußerung von unbeweglichem Vermögen	Unterklassen 00, 01, 05 und 06; Gruppen 801, 802 und 805 (bei unbeweglichen Kulturgütern)	3.732,00	0,00	3.732,00
31 Veräußerung von beweglichem Vermögen	Unterklassen 02 bis 04; Gruppen 100, 113, 120, 150, 159, 170 und 175; Gruppen 803, 804 und 805 (bei beweglichen Kulturgütern)	15.000,00	0,00	15.000,00
32 Veräußerung von immateriellen Vermögenswerten	Unterklasse 07		0,00	
33 Investitionszuschüsse (erhaltene Kapitaltransfers) von Trägern des öffentlichen Rechts	Gruppen 300 bis 303, 309, 871	459.190,05	195.083,30	264.106,75
34 Sonstige Investitionszuschüsse (erhaltene Kapitaltransfers)	Gruppen 304 bis 308	20.832,12	20.832,12	
<b>39 Summe 3 (Vermögensgebarung mit Kapitaltransfer ohne Finanztransaktionen)</b>		<b>498.754,17</b>	<b>215.915,42</b>	<b>282.838,75</b>
<b>Vermögensgebarung und Kapitaltransfers ohne Finanztransaktionen</b>				
40 Erwerb von unbeweglichem Vermögen	Unterklassen 00, 01 und 05; Gruppen 060, 061 und 063	678.193,72	215.122,15	463.071,57
41 Erwerb von beweglichem Vermögen, Aktivierte Vorräte	Unterklassen 02 bis 04; Gruppe 062; Gruppen 100, 113, 120, 150, 159, 170 und 175	21.843,86	6.283,00	15.560,86
42 Erwerb von immateriellen Vermögenswerten	Unterklasse 07		0,00	
43 Kapitaltransfers an Träger des öffentlichen Rechts	Gruppen 130 und 135; Gruppen 770 bis 774	8.342,09	0,00	8.342,09
44 Sonstige Kapitaltransfers	Gruppen 775 bis 779, 785 und 786		0,00	
<b>49 Summe 4 (Vermögensgebarung und Kapitaltransfer ohne Finanztransaktionen)</b>		<b>708.379,67</b>	<b>221.405,15</b>	<b>486.974,52</b>
<b>92 SALDO 2: Saldo der Vermögensgebarung ohne Finanztransaktionen</b>	Summe 3 minus Summe 4	<b>-209.625,50</b>	<b>-5.489,73</b>	<b>-204.135,77</b>

Bezeichnung	Zuordnung der Gruppen der Finanzierungsrechnung	nur A 85 - 89
<b>Einzahlungen aus Finanztransaktionen</b>		
50 Veräußerung von Beteiligungen und Wertpapieren	Unterklasse 08; Gruppen 223 und 224	0,00
51 Entnahmen aus Zahlungsmittelreserven	Gruppen 293, 294 und 295	0,00
52 Einzahlungen aus der Rückzahlung von Darlehen an Träger des öffentlichen Rechts	Gruppen 240 bis 244	0,00
53 Einzahlungen aus der Rückzahlung von Darlehen an andere und von Bezugsvorschüssen	Gruppen 245 bis 249 und 273	0,00
54 Aufnahme von Finanzschulden von Trägern des öffentlichen Rechts	Gruppen 340 bis 344, 350 bis 354	76.337,47
55 Aufnahme von Finanzschulden von anderen	Unterklasse 32; Gruppen 345 bis 349, 355 bis 357	0,00
58 Ausgleichszahlungen aus Finanzderivaten	Gruppen 821 und 826	0,00
<b>59 Summe 5 (Einzahlungen aus Finanztransaktionen)</b>		<b>76.337,47</b>
<b>Auszahlungen aus Finanztransaktionen</b>		
60 Erwerb von Beteiligungen und Wertpapieren	Unterklasse 08; Gruppen 223 und 224	0,00
61 Zuführung an Zahlungsmittelreserven	Gruppen 293, 294 und 295	0,00
62 Gewährung von Darlehen an Träger des öffentlichen Rechts	Gruppen 240 bis 244	0,00
63 Gewährung von Darlehen an andere und von Bezugsvorschüssen	Gruppen 245 bis 249 und 273	0,00
64 Rückzahlung von Finanzschulden bei Trägern des öffentlichen Rechts	Gruppen 340 bis 344, 350 bis 354	0,00
65 Rückzahlung von Finanzschulden bei anderen	Unterklasse 32; Gruppen 345 bis 349, 355 bis 357	292.955,10
68 Ausgleichszahlungen aus Finanzderivaten	Gruppen 652, 655 und 658	0,00
<b>69 Summe 6 (Auszahlungen aus Finanztransaktionen)</b>		<b>292.955,10</b>
<b>93 SALDO 3: Saldo der Finanztransaktionen</b>	Summe 5 minus Summe 6	<b>-216.617,63</b>
<b>94 SALDO 4:</b>	Summe der Salden 1, 2 und 3	<b>-174.172,90</b>
<b>II. Ableitung des Finanzierungssaldos</b>		
70 Jahresergebnis Haushalt ohne A 85 - 89 und ohne Finanztransaktionen	Saldo 1 plus Saldo 2	-21.428,82
71 Überrechnung Jahresergebnis A 85 - 89	Saldo 4 der Spalte "nur A 85 - 89"	-174.172,90
<b>95 Finanzierungssaldo ('vorläufiges Maastricht-Ergebnis')</b>		<b>-195.601,72</b>



Erläuterung Abweichung gegenüber  
Ergebnis- und Finanzierungsvoranschlag



Haushaltskonto	Bezeichnung	HH	Buchungen	- Voranschlag	- Übertragung	= Abweichung	Betrag	Beschluss und Begründung
<b>Mittelaufbringung</b>	<b>Abweichung über 1.000,00 und mehr als 30,00% oder über 1.000,00</b>							
<b>240000</b>	<b>Kindergärten</b>							
2/240000+810110	Nachmittagsbetreuung	FHH	5.088,41	4.000,00	0,00	1.088,41	1.088,41	21.03.2024 Die Einnahmen waren höher als veranschlagt
2/240000+810200	Beförderungskostenbeiträge	EHH	8.115,08	6.800,00	0,00	1.315,08	1.315,08	21.03.2024 Die Einnahmen waren höher als veranschlagt
2/240000+861000	Transfers von Ländern, Landesfonds und Landeskammern	EHH	1.400,00	0,00	0,00	1.400,00	1.400,00	21.03.2024 Die Einnahmen waren höher als veranschlagt
	Transfers von Ländern, Landesfonds und Landeskammern	FHH	1.400,00	0,00	0,00	1.400,00	1.400,00	21.03.2024 Die Einnahmen waren höher als veranschlagt
<b>250000</b>	<b>Schülerhorte</b>							
2/250000+808000	Essensbeiträge Nachmittagsbetreuung Volksschule	FHH	0,00	1.500,00	0,00	-1.500,00	-1.500,00	21.03.2024 Die Nachmittagsbetreuung der Volksschule wurde noch Ende 12/2023 vorgeschrieben, mit Zahlungsziel 01/2024
2/250000+810000	Nachmittagsbetreuung Volksschule	FHH	0,00	2.000,00	0,00	-2.000,00	-2.000,00	21.03.2024 Die Nachmittagsbetreuung der Volksschule wurde noch Ende 12/2023 vorgeschrieben, mit Zahlungsziel 01/2024
<b>489100</b>	<b>Siedlungsgebiet Nöhagen</b>							
2/489100+829910	Rückführung aus der investiven Gebarung	EHH	5.896,26	0,00	0,00	5.896,26	5.896,26	21.03.2024 Die Einnahmen waren höher als veranschlagt
	Rückführung aus der investiven Gebarung	FHH	5.896,26	0,00	0,00	5.896,26	5.896,26	21.03.2024 Die Einnahmen waren höher als veranschlagt
<b>519100</b>	<b>Sonstige Einrichtungen und Maßnahmen</b>							
2/519100+860000	Transfers von Bund, Bundesfonds und Bundeskammern (Impfkampagne)	EHH	0,00	-9.700,00	0,00	9.700,00	9.700,00	21.03.2024 Die Einnahmen waren höher als veranschlagt
	Transfers von Bund, Bundesfonds und Bundeskammern (Impfkampagne)	FHH	0,00	-9.700,00	0,00	9.700,00	9.700,00	21.03.2024 Die Einnahmen waren höher als veranschlagt
<b>612000</b>	<b>Gemeindestraßen</b>							
2/612000+868000	Gemeindestrassenstraßen	EHH	3.485,00	1.200,00	0,00	2.285,00	2.285,00	21.03.2024 Die Einnahmen waren höher als veranschlagt

Haushaltskonto	Bezeichnung	HH	Buchungen	- Voranschlag	- Übertragung	= Abweichung	Betrag	Beschluss und Begründung
2/612000+868000	Gemeindestrassenstrafen	FHH	3.485,00	1.200,00	0,00	2.285,00	2.285,00	21.03.2024 Die Einnahmen waren höher als veranschlagt
6/612000+871000	Bedarfszuweisung lii	EHH	180.000,00	130.000,00	0,00	50.000,00	50.000,00	21.03.2024 12/2023 erfolgte noch eine Auszahlung der BZ III
	Bedarfszuweisung lii	FHH	180.000,00	130.000,00	0,00	50.000,00	50.000,00	21.03.2024 12/2023 erfolgte noch eine Auszahlung der BZ III
<b>612990</b>	<b>Gemeindestraßen</b>							
6/612990+301000	Zuschüsse n. d. Kat.Fondsgesetz	FHH	361,90	5.000,00	0,00	-4.638,10	-4.638,10	21.03.2024 Die Zuschüsse vom Katastrophenfonds sind bis 31.12.2023 nicht eingelangt.
6/612990+829910	Sonstige Erträge (Zuführung aus der operativen Gebarung)	EHH	6.334,94	5.000,00	0,00	1.334,94	1.334,94	21.03.2024 Die Einnahmen waren höher als veranschlagt
	Sonstige Erträge (Zuführung aus der operativen Gebarung)	FHH	6.334,94	5.000,00	0,00	1.334,94	1.334,94	21.03.2024 Die Einnahmen waren höher als veranschlagt
<b>710000</b>	<b>Land- und forstwirtschaftlicher Weg</b>							
6/710000+829910	Sonstige Erträge (Zuführung aus der operativen Gebarung)	EHH	52.661,09	46.200,00	0,00	6.461,09	6.461,09	21.03.2024 Die Einnahmen waren höher als veranschlagt
	Sonstige Erträge (Zuführung aus der operativen Gebarung)	FHH	52.661,09	46.200,00	0,00	6.461,09	6.461,09	21.03.2024 Die Einnahmen waren höher als veranschlagt
6/710000+871000	Bedarfszuweisung lii	EHH	6.600,00	14.400,00	0,00	-7.800,00	-7.800,00	21.03.2024 Die Differenz entstand durch Fehlbuchungen und Umbuchungen im Zuge des RA
	Bedarfszuweisung lii	FHH	6.600,00	14.400,00	0,00	-7.800,00	-7.800,00	21.03.2024 Die Differenz entstand durch Fehlbuchungen und Umbuchungen im Zuge des RA
<b>816000</b>	<b>Öffentliche Beleuchtung und öffentl Uhren</b>							
2/816000+829910	Rückführung aus der investiven Gebarung	EHH	11.912,92	0,00	0,00	11.912,92	11.912,92	21.03.2024 Die Einnahmen waren höher als veranschlagt
	Rückführung aus der investiven Gebarung	FHH	11.912,92	0,00	0,00	11.912,92	11.912,92	21.03.2024 Die Einnahmen waren höher als veranschlagt
6/816000+871000	Bedarfszuweisung lii	EHH	14.626,00	0,00	0,00	14.626,00	14.626,00	21.03.2024 Die Einnahmen waren höher als veranschlagt
	Bedarfszuweisung lii	FHH	14.626,00	0,00	0,00	14.626,00	14.626,00	21.03.2024 Die Einnahmen waren höher als veranschlagt

Haushaltskonto	Bezeichnung	HH	Buchungen	- Voranschlag	- Übertragung	= Abweichung	Betrag	Beschluss und Begründung
<b>817000</b>	<b>Friedhöfe (einschließlich Einsegnungshallen und Krematorien)</b>							
2/817000+852000	Grabstellengebühren	EHH	5.086,00	3.500,00	0,00	1.586,00	1.586,00	21.03.2024 Die Einnahmen waren höher als veranschlagt
	Grabstellengebühren	FHH	4.982,00	3.500,00	0,00	1.482,00	1.482,00	21.03.2024 Die Einnahmen waren höher als veranschlagt
<b>820000</b>	<b>Wirtschaftshöfe</b>							
2/820000+816000	Personalkostenersätze	EHH	96.780,31	95.300,00	0,00	1.480,31	1.480,31	21.03.2024 Die Einnahmen waren höher als veranschlagt
	Personalkostenersätze	FHH	96.780,31	95.300,00	0,00	1.480,31	1.480,31	21.03.2024 Die Einnahmen waren höher als veranschlagt
<b>840100</b>	<b>Grundstücksankauf Weinzierl</b>							
6/840100+829910	Zuführung aus der operativen Gebarung	EHH	0,00	40.000,00	0,00	-40.000,00	-40.000,00	21.03.2024 Die tatsächliche Höhe wurde erst im Zuge der Erstellung des Rechnungsabschlusses bekannt.
	Zuführung aus der operativen Gebarung	FHH	0,00	40.000,00	0,00	-40.000,00	-40.000,00	21.03.2024 Die tatsächliche Höhe wurde erst im Zuge der Erstellung des Rechnungsabschlusses bekannt.
<b>850000</b>	<b>Betriebe der Wasserversorgung</b>							
2/850000+828000	Rückersätze von Aufwendungen - Strom	EHH	1.344,86	0,00	0,00	1.344,86	1.344,86	21.03.2024 Stromeinspeisung wurde von Konto 1/850-600000 auf das Einnahmenkonto 2/850000+828000 umgebucht
	Rückersätze von Aufwendungen - Strom	FHH	1.344,86	0,00	0,00	1.344,86	1.344,86	21.03.2024 Stromeinspeisung wurde von Konto 1/850-600000 auf das Einnahmenkonto 2/850000+828000 umgebucht
2/850000+829910	Rückführung aus der investiven Gebarung	EHH	20.135,57	1.600,00	0,00	18.535,57	18.535,57	21.03.2024 Lt. Empfehlung der NÖ Landesregierung wurde der Gesamtbetrag bis zum Ende der Laufzeit kapitalisiert
	Rückführung aus der investiven Gebarung	FHH	20.135,57	1.600,00	0,00	18.535,57	18.535,57	21.03.2024 Lt. Empfehlung der NÖ Landesregierung wurde der Gesamtbetrag bis zum Ende der Laufzeit kapitalisiert
2/850000+852100	Wasserbezugsgebühren	EHH	107.312,51	105.000,00	0,00	2.312,51	2.312,51	21.03.2024 Die Einnahmen waren höher als veranschlagt
	Wasserbezugsgebühren	FHH	112.862,63	105.000,00	0,00	7.862,63	7.862,63	21.03.2024 Die Einnahmen waren höher als veranschlagt
<b>850800</b>	<b>Betriebe der Wasserversorgung</b>							
6/850800+341000	Investitionsdarlehen - Nö Wwf	FHH	20.135,57	1.600,00	0,00	18.535,57	18.535,57	21.03.2024 Lt. Empfehlung der NÖ Landesregierung wurde der Gesamtbetrag bis zum Ende der Laufzeit kapitalisiert

Haushaltskonto	Bezeichnung	HH	Buchungen	- Voranschlag	- Übertragung	= Abweichung	Betrag	Beschluss und Begründung
<b>851000</b>	<b>Betriebe der Abwasserbeseitigung</b>							
2/851000+307000	Kanaleinmündungsabgaben	FHH	14.394,67	8.000,00	0,00	6.394,67	6.394,67	21.03.2024 Die Einnahmen waren höher als veranschlagt
2/851000+829000	Sonstige Erträge	EHH	7.246,93	2.600,00	0,00	4.646,93	4.646,93	21.03.2024 Die Einnahmen waren höher als veranschlagt
	Sonstige Erträge	FHH	7.246,93	2.600,00	0,00	4.646,93	4.646,93	21.03.2024 Die Einnahmen waren höher als veranschlagt
2/851000+829910	Rückführung aus der investiven Gebarung	EHH	56.201,90	4.200,00	0,00	52.001,90	52.001,90	21.03.2024 Lt. Empfehlung der NÖ Landesregierung wurde der Gesamtbetrag bis zum Ende der Laufzeit kapitalisiert
	Rückführung aus der investiven Gebarung	FHH	56.201,90	4.200,00	0,00	52.001,90	52.001,90	21.03.2024 Lt. Empfehlung der NÖ Landesregierung wurde der Gesamtbetrag bis zum Ende der Laufzeit kapitalisiert
2/851000+852100	Kanalbenützungsgebühren	EHH	150.259,39	148.000,00	0,00	2.259,39	2.259,39	21.03.2024 Die Einnahmen waren höher als veranschlagt
	Kanalbenützungsgebühren	FHH	150.292,01	148.000,00	0,00	2.292,01	2.292,01	21.03.2024 Die Einnahmen waren höher als veranschlagt
6/851000+894001	Entnahmen von zweckgebundenen Haushaltsrücklagen	EHH	45.770,88	80.000,00	0,00	-34.229,12	-34.229,12	21.03.2024 Die tatsächliche Höhe wurde erst im Zuge der Erstellung des Rechnungsabschlusses bekannt.
<b>851800</b>	<b>Betriebe der Abwasserbeseitigung</b>							
6/851800+341000	Investitionsdarlehen Nö-Wwf	FHH	56.201,90	4.200,00	0,00	52.001,90	52.001,90	21.03.2024 Lt. Empfehlung der NÖ Landesregierung wurde der Gesamtbetrag bis zum Ende der Laufzeit kapitalisiert
<b>859000</b>	<b>Breitbandausbau</b>							
6/859000+801000	Veräußerungen von Grundstücken und Grundstückseinrichtungen	EHH	0,00	37.000,00	0,00	-37.000,00	-37.000,00	21.03.2024 Einnahme wird frühestens 2024 passieren
	Veräußerungen von Grundstücken und Grundstückseinrichtungen	FHH	0,00	37.000,00	0,00	-37.000,00	-37.000,00	21.03.2024 Einnahme wird frühestens 2024 passieren
6/859000+829910	Sonstige Erträge (Zuführung aus der operativen Gebarung)	EHH	0,00	15.900,00	0,00	-15.900,00	-15.900,00	21.03.2024 Die tatsächliche Höhe wurde erst im Zuge der Erstellung des Rechnungsabschlusses bekannt.
2/859000+829910	Sonstige Erträge - Zuführung aus der investiven Gebarung	EHH	0,00	37.000,00	0,00	-37.000,00	-37.000,00	21.03.2024 Die tatsächliche Höhe wurde erst im Zuge der Erstellung des Rechnungsabschlusses bekannt.
6/859000+829910	Sonstige Erträge (Zuführung aus der operativen Gebarung)	FHH	0,00	15.900,00	0,00	-15.900,00	-15.900,00	21.03.2024 Die tatsächliche Höhe wurde erst im Zuge der Erstellung des Rechnungsabschlusses bekannt.

Haushaltskonto	Bezeichnung	HH	Buchungen	- Voranschlag	- Übertragung	= Abweichung	Betrag	Beschluss und Begründung
2/859000+829910	Sonstige Erträge - Zuführung aus der investiven Gebarung	FHH	0,00	37.000,00	0,00	-37.000,00	-37.000,00	21.03.2024 Die tatsächliche Höhe wurde erst im Zuge der Erstellung des Rechnungsabschlusses bekannt.
<b>870000</b>	<b>Elektrizitätsversorgung - PV-Anlagen</b>							
2/870000+861000	Transfers von Ländern, Landesfonds und Landeskammern	EHH	15.036,00	4.500,00	0,00	10.536,00	10.536,00	21.03.2024 Die Einnahmen waren höher als veranschlagt
	Transfers von Ländern, Landesfonds und Landeskammern	FHH	15.036,00	4.500,00	0,00	10.536,00	10.536,00	21.03.2024 Die Einnahmen waren höher als veranschlagt
2/870000+871000	Kapitaltransfers aus Gemeinde-Bedarfszuweisungsmittel	EHH	5.000,00	0,00	0,00	5.000,00	5.000,00	21.03.2024 Die Einnahmen waren höher als veranschlagt
	Kapitaltransfers aus Gemeinde-Bedarfszuweisungsmittel	FHH	5.000,00	0,00	0,00	5.000,00	5.000,00	21.03.2024 Die Einnahmen waren höher als veranschlagt
<b>912000</b>	<b>Rücklagen (soweit nicht aufgeteilt)</b>							
2/912000+895009	Entnahmen von allgemeinen Haushaltsrücklagen	EHH	319.933,08	72.400,00	0,00	247.533,08	247.533,08	21.03.2024 Die tatsächliche Höhe der Eröffnungsbilanzrücklage wurde erst im Zuge der Erstellung des Rechnungsabschlusses bekannt.
<b>920000</b>	<b>Ausschließliche Gemeindeabgaben</b>							
2/920000+831000	Grundsteuer B	EHH	66.690,07	54.000,00	0,00	12.690,07	12.690,07	21.03.2024 Die Einnahmen waren höher als veranschlagt
	Grundsteuer B	FHH	66.028,10	54.000,00	0,00	12.028,10	12.028,10	21.03.2024 Die Einnahmen waren höher als veranschlagt
2/920000+833000	Kommunalsteuer	EHH	45.360,76	31.000,00	0,00	14.360,76	14.360,76	21.03.2024 Die Einnahmen waren höher als veranschlagt
	Kommunalsteuer	FHH	46.739,36	31.000,00	0,00	15.739,36	15.739,36	21.03.2024 Die Einnahmen waren höher als veranschlagt
2/920000+850000	Aufschliessungsabgaben	EHH	142.088,17	55.000,00	0,00	87.088,17	87.088,17	21.03.2024 Im Dezember wurden noch rd. € 87.000,00 vorgeschrieben und € 50.000,00 einbezahlt.
	Aufschliessungsabgaben	FHH	109.156,44	67.000,00	0,00	42.156,44	42.156,44	21.03.2024 Im Dezember wurden noch rd. € 87.000,00 vorgeschrieben und € 50.000,00 einbezahlt.
2/920000+856000	Verwaltungsabgaben	EHH	6.188,93	5.000,00	0,00	1.188,93	1.188,93	21.03.2024 Die Einnahmen waren höher als veranschlagt
	Verwaltungsabgaben	FHH	6.121,43	5.000,00	0,00	1.121,43	1.121,43	21.03.2024 Die Einnahmen waren höher als veranschlagt

Haushaltskonto	Bezeichnung	HH	Buchungen	- Voranschlag	- Übertragung	= Abweichung	Betrag	Beschluss und Begründung
<b>921000</b>	<b>Zwischen Ländern und Gemeinden gete Abgaben</b>							
2/921000+861000	Transfers von Ländern, Landesfonds und Landeskammern	EHH	7.381,36	500,00	0,00	6.881,36	6.881,36	21.03.2024 Die Einnahmen waren höher als veranschlagt
	Transfers von Ländern, Landesfonds und Landeskammern	FHH	7.381,36	500,00	0,00	6.881,36	6.881,36	21.03.2024 Die Einnahmen waren höher als veranschlagt
<b>940000</b>	<b>Bedarfszuweisungen</b>							
2/940000+860000	Transfers von Bund zur Wiederherstellung des Gleichgewichts im Haushalt	EHH	9.719,00	0,00	0,00	9.719,00	9.719,00	21.03.2024 Die Einnahmen waren höher als veranschlagt
	Transfers von Bund zur Wiederherstellung des Gleichgewichts im Haushalt	FHH	9.719,00	0,00	0,00	9.719,00	9.719,00	21.03.2024 Die Einnahmen waren höher als veranschlagt
2/940000+861000	Bedarfszuweisung I	EHH	165.469,45	161.800,00	0,00	3.669,45	3.669,45	21.03.2024 Die Einnahmen waren höher als veranschlagt
	Bedarfszuweisung I	FHH	165.469,45	161.800,00	0,00	3.669,45	3.669,45	21.03.2024 Die Einnahmen waren höher als veranschlagt
2/940000+871100	Bedarfszuweisung II "Härteausgleich"	EHH	10.618,85	0,00	0,00	10.618,85	10.618,85	21.03.2024 Die Einnahmen waren höher als veranschlagt
	Bedarfszuweisung II "Härteausgleich"	FHH	10.618,85	0,00	0,00	10.618,85	10.618,85	21.03.2024 Die Einnahmen waren höher als veranschlagt
	<b>Summe Mittelaufbringung Ergebnishaushalt</b>		<b>1.574.655,31</b>	<b>1.148.200,00</b>	<b>0,00</b>	<b>426.455,31</b>	<b>426.455,31</b>	
	<b>Summe Mittelaufbringung Finanzierungshaushalt</b>		<b>1.270.214,86</b>	<b>1.027.300,00</b>	<b>0,00</b>	<b>242.914,86</b>	<b>242.914,86</b>	
<b>Mittelverwendung</b>	<b>Abweichung über 1.000,00 und mehr als 30,00% oder über 1.000,00</b>							
<b>000000</b>	<b>Gemeinderat</b>							
1/000000-757000	Schulungsbeitr. F. Gem.Funkt.	EHH	1.858,50	3.700,00	0,00	-1.841,50	-1.841,50	21.03.2024 Das veranschlagte Budget wurde nicht zur Gänze verbraucht.
	Schulungsbeitr. F. Gem.Funkt.	FHH	1.858,50	3.700,00	0,00	-1.841,50	-1.841,50	21.03.2024 Das veranschlagte Budget wurde nicht zur Gänze verbraucht.
<b>010000</b>	<b>Gemeindeamt</b>							
1/010000-042000	Amtsausstattung	FHH	0,00	1.000,00	0,00	-1.000,00	-1.000,00	21.03.2024 Das veranschlagte Budget wurde nicht zur Gänze verbraucht.

Haushaltskonto	Bezeichnung	HH	Buchungen	- Voranschlag	- Übertragung	= Abweichung	Betrag	Beschluss und Begründung
1/010000-510000	Bezüge Vertragsbedienstete	EHH	138.320,92	134.200,00	0,00	4.120,92	4.120,92	21.03.2024 Die Bezüge für 07/2023 wurden erst im November 2023 eingebucht, da der Buchungsdatenträger Fehler aufwies.
	Bezüge Vertragsbedienstete	FHH	138.320,92	134.200,00	0,00	4.120,92	4.120,92	21.03.2024 Die Bezüge für 07/2023 wurden erst im November 2023 eingebucht, da der Buchungsdatenträger Fehler aufwies.
<b>016000</b>	<b>Elektronische Datenverarbeitung</b>							
1/016000-042000	Anschaffg. V. Hardware	FHH	0,00	1.000,00	0,00	-1.000,00	-1.000,00	21.03.2024 Das veranschlagte Budget wurde nicht zur Gänze verbraucht.
1/016000-728000	Entgelte F. Sonst. Leistungen	EHH	408,90	1.500,00	0,00	-1.091,10	-1.091,10	21.03.2024 Das veranschlagte Budget wurde nicht zur Gänze verbraucht.
	Entgelte F. Sonst. Leistungen	FHH	408,90	1.500,00	0,00	-1.091,10	-1.091,10	21.03.2024 Das veranschlagte Budget wurde nicht zur Gänze verbraucht.
<b>029000</b>	<b>Amtsgebäude</b>							
1/029000-511000	Bezüge Vertragsbedienstete	EHH	7.361,24	9.800,00	0,00	-2.438,76	-2.438,76	21.03.2024 Das veranschlagte Budget wurde nicht zur Gänze verbraucht
	Bezüge Vertragsbedienstete	FHH	7.361,24	9.800,00	0,00	-2.438,76	-2.438,76	21.03.2024 Das veranschlagte Budget wurde nicht zur Gänze verbraucht
<b>060000</b>	<b>Beiträge an Verbände,Vereine u.sons Organisationen</b>							
1/060000-726000	Mitgliedsbeitr. a. Institut.	EHH	11.297,32	13.300,00	0,00	-2.002,68	-2.002,68	21.03.2024 Das veranschlagte Budget wurde nicht zur Gänze verbraucht.
	Mitgliedsbeitr. a. Institut.	FHH	11.297,32	13.300,00	0,00	-2.002,68	-2.002,68	21.03.2024 Das veranschlagte Budget wurde nicht zur Gänze verbraucht.
<b>131000</b>	<b>Bau und Feuerpolizei</b>							
1/131000-640000	Sachverständigenkosten	EHH	8.292,44	10.000,00	0,00	-1.707,56	-1.707,56	21.03.2024 Das veranschlagte Budget wurde nicht zur Gänze verbraucht.
	Sachverständigenkosten	FHH	8.292,44	10.000,00	0,00	-1.707,56	-1.707,56	21.03.2024 Das veranschlagte Budget wurde nicht zur Gänze verbraucht.
1/131000-728000	Entgelte für sonstige Leistungen - Digitalisierung Bauakte	EHH	0,00	9.000,00	0,00	-9.000,00	-9.000,00	21.03.2024 Das veranschlagte Budget wurde nicht zur Gänze verbraucht.
	Entgelte für sonstige Leistungen - Digitalisierung Bauakte	FHH	0,00	9.000,00	0,00	-9.000,00	-9.000,00	21.03.2024 Das veranschlagte Budget wurde nicht zur Gänze verbraucht.

Haushaltskonto	Bezeichnung	HH	Buchungen	- Voranschlag	- Übertragung	= Abweichung	Betrag	Beschluss und Begründung
<b>164000</b>	<b>Förderung der Brandbekämpfung und Brandverhütung</b>							
1/164000-670000	Versicherungen	EHH	9.925,71	13.000,00	0,00	-3.074,29	-3.074,29	21.03.2024 Das veranschlagte Budget wurde nicht zur Gänze verbraucht.
	Versicherungen	FHH	9.865,39	13.000,00	0,00	-3.134,61	-3.134,61	21.03.2024 Das veranschlagte Budget wurde nicht zur Gänze verbraucht.
1/164000-680000	Planmäßige Abschreibung	EHH	93.966,89	101.600,00	0,00	-7.633,11	-7.633,11	21.03.2024 Die Abschreibung wurde erst im Zuge der Erstellung des RA bekannt
<b>179000</b>	<b>Sonstige Einrichtungen und Maßnahme</b>							
1/179000-616000	Wartung des Notstromaggregates	EHH	0,00	1.100,00	0,00	-1.100,00	-1.100,00	21.03.2024 Das veranschlagte Budget wurde nicht zur Gänze verbraucht.
	Wartung des Notstromaggregates	FHH	0,00	1.100,00	0,00	-1.100,00	-1.100,00	21.03.2024 Das veranschlagte Budget wurde nicht zur Gänze verbraucht.
<b>211000</b>	<b>Volksschule</b>							
1/211000-511000	Bezüge Vertragsbedienstete	EHH	30.490,02	34.200,00	0,00	-3.709,98	-3.709,98	21.03.2024 Das veranschlagte Budget wurde nicht zur Gänze verbraucht.
	Bezüge Vertragsbedienstete	FHH	30.490,02	34.200,00	0,00	-3.709,98	-3.709,98	21.03.2024 Das veranschlagte Budget wurde nicht zur Gänze verbraucht.
1/211000-600000	Strom	FHH	2.010,00	4.000,00	0,00	-1.990,00	-1.990,00	21.03.2024 Das veranschlagte Budget wurde nicht zur Gänze verbraucht.
1/211000-614000	Instandhaltung der Gebäude	EHH	28.395,22	31.200,00	0,00	-2.804,78	-2.804,78	21.03.2024 Das veranschlagte Budget wurde nicht zur Gänze verbraucht.
	Instandhaltung der Gebäude	FHH	28.395,22	31.200,00	0,00	-2.804,78	-2.804,78	21.03.2024 Das veranschlagte Budget wurde nicht zur Gänze verbraucht.
1/211000-620000	Beförderung von Schülern	EHH	478,50	1.700,00	0,00	-1.221,50	-1.221,50	21.03.2024 Das veranschlagte Budget wurde nicht zur Gänze verbraucht.
	Beförderung von Schülern	FHH	478,50	1.700,00	0,00	-1.221,50	-1.221,50	21.03.2024 Das veranschlagte Budget wurde nicht zur Gänze verbraucht.
<b>211100</b>	<b>Schulfreiraum Volksschule</b>							
1/211100-680000	Planmäßige Abschreibung	EHH	163,91	5.800,00	0,00	-5.636,09	-5.636,09	21.03.2024 Die Abschreibung wurde erst im Zuge der Erstellung des RA bekannt

Haushaltskonto	Bezeichnung	HH	Buchungen	- Voranschlag	- Übertragung	= Abweichung	Betrag	Beschluss und Begründung
<b>240000</b>	<b>Kindergärten</b>							
1/240000-001000	Unbebaute Grundstücke	FHH	0,00	10.000,00	0,00	-10.000,00	-10.000,00	21.03.2024 Das veranschlagte Budget wurde nicht zur Gänze verbraucht.
1/240000-001100	Nebengebühren	FHH	1.599,00	3.000,00	0,00	-1.401,00	-1.401,00	21.03.2024 Das veranschlagte Budget wurde nicht zur Gänze verbraucht.
1/240000-511000	Bezüge Vertragsbedienstete	EHH	97.106,24	94.600,00	0,00	2.506,24	2.506,24	21.03.2024 Die Bezüge für 07/2023 wurden erst im November 2023 eingebucht, da der Buchungsdatenträger Fehler aufwies.
	Bezüge Vertragsbedienstete	FHH	97.106,24	94.600,00	0,00	2.506,24	2.506,24	21.03.2024 Die Bezüge für 07/2023 wurden erst im November 2023 eingebucht, da der Buchungsdatenträger Fehler aufwies.
1/240000-582000	Sonstige Dienstgeberbeiträge zur sozialen Sicherheit	EHH	21.859,81	20.400,00	0,00	1.459,81	1.459,81	21.03.2024 Die Bezüge für 07/2023 wurden erst im November 2023 eingebucht, da der Buchungsdatenträger Fehler aufwies.
	Sonstige Dienstgeberbeiträge zur sozialen Sicherheit	FHH	21.859,81	20.400,00	0,00	1.459,81	1.459,81	21.03.2024 Die Bezüge für 07/2023 wurden erst im November 2023 eingebucht, da der Buchungsdatenträger Fehler aufwies.
1/240000-620000	Beförderung der Kinder	EHH	27.251,86	26.000,00	0,00	1.251,86	1.251,86	21.03.2024 Es wurden mehr Kinder befördert, die Abrechnung findet immer erst im Dezember statt. Im Gegenzug waren aber auch die Einnahmen 2/240000+810200 im Jahr 2023 höher.
	Beförderung der Kinder	FHH	27.251,86	26.000,00	0,00	1.251,86	1.251,86	21.03.2024 Es wurden mehr Kinder befördert, die Abrechnung findet immer erst im Dezember statt. Im Gegenzug waren aber auch die Einnahmen 2/240000+810200 im Jahr 2023 höher.
1/240000-680000	Planmäßige Abschreibung	EHH	25.861,51	22.100,00	0,00	3.761,51	3.761,51	21.03.2024 Die Abschreibung wurde erst im Zuge der Erstellung des RA bekannt
<b>250000</b>	<b>Schülerhorte</b>							
1/250000-511000	Bezüge Vertragsbedienstete	EHH	2.928,16	6.000,00	0,00	-3.071,84	-3.071,84	21.03.2024 Das veranschlagte Budget wurde nicht zur Gänze verbraucht.
	Bezüge Vertragsbedienstete	FHH	2.928,16	6.000,00	0,00	-3.071,84	-3.071,84	21.03.2024 Das veranschlagte Budget wurde nicht zur Gänze verbraucht.
<b>390000</b>	<b>Kirchliche Angelegenheiten</b>							
1/390000-680000	Planmäßige Abschreibung	EHH	295,02	2.700,00	0,00	-2.404,98	-2.404,98	21.03.2024 Die Abschreibung wurde erst im Zuge der Erstellung des RA bekannt

Haushaltskonto	Bezeichnung	HH	Buchungen	- Voranschlag	- Übertragung	= Abweichung	Betrag	Beschluss und Begründung
<b>419000</b>	<b>Sonstige Einrichtungen und Maßnahme</b>							
1/419000-751000	Wohnsitzgemeindebeitrag - Shg	EHH	-1.350,00	0,00	0,00	-1.350,00	-1.350,00	21.03.2024 Das veranschlagte Budget wurde nicht zur Gänze verbraucht.
	Wohnsitzgemeindebeitrag - Shg	FHH	-1.350,00	0,00	0,00	-1.350,00	-1.350,00	21.03.2024 Das veranschlagte Budget wurde nicht zur Gänze verbraucht.
1/419000-751100	Beitrag Gem. Par. 50 Shg	EHH	179.535,72	163.000,00	0,00	16.535,72	16.535,72	21.03.2024 Die Endabrechnung 11/2023 brachte eine Überschreitung im Vergleich zum Voranschlagsblatt.
	Beitrag Gem. Par. 50 Shg	FHH	179.535,72	163.000,00	0,00	16.535,72	16.535,72	21.03.2024 Die Endabrechnung 11/2023 brachte eine Überschreitung im Vergleich zum Voranschlagsblatt.
<b>439000</b>	<b>Sonstige Einrichtungen und Maßnahme</b>							
1/439000-751000	Jugendwohlfahrtsumlage	EHH	34.462,02	31.000,00	0,00	3.462,02	3.462,02	21.03.2024 Die Endabrechnung 11/2023 brachte eine Überschreitung im Vergleich zum Voranschlagsblatt.
	Jugendwohlfahrtsumlage	FHH	34.462,02	31.000,00	0,00	3.462,02	3.462,02	21.03.2024 Die Endabrechnung 11/2023 brachte eine Überschreitung im Vergleich zum Voranschlagsblatt.
<b>489100</b>	<b>Siedlungsgebiet Nöhagen</b>							
5/489100-729910	Rückführung an die operative Gebarung	EHH	5.896,26	0,00	0,00	5.896,26	5.896,26	21.03.2024 Die tatsächliche Höhe wurde erst im Zuge der Erstellung des Rechnungsabschlusses bekannt.
	Rückführung an die operative Gebarung	FHH	5.896,26	0,00	0,00	5.896,26	5.896,26	21.03.2024 Die tatsächliche Höhe wurde erst im Zuge der Erstellung des Rechnungsabschlusses bekannt.
<b>519100</b>	<b>Sonstige Einrichtungen und Maßnahmen</b>							
5/519100-722000	Rückersätze von Erträgen	EHH	9.719,00	0,00	0,00	9.719,00	9.719,00	21.03.2024 Der Zweckzuschuss für die Impfkampagne 2022 wurde 12/2023 rückgefordert.
	Rückersätze von Erträgen	FHH	9.719,00	0,00	0,00	9.719,00	9.719,00	21.03.2024 Der Zweckzuschuss für die Impfkampagne 2022 wurde 12/2023 rückgefordert.
<b>612000</b>	<b>Gemeindestraßen</b>							
5/612000-002000	Gemeindestrassenbau	FHH	277.229,43	300.000,00	0,00	-22.770,57	-22.770,57	21.03.2024 Das veranschlagte Budget wurde nicht zur Gänze verbraucht.
5/612000-002100	Ziviltechnikerleistungen	FHH	20.154,07	35.000,00	0,00	-14.845,93	-14.845,93	21.03.2024 Das veranschlagte Budget wurde nicht zur Gänze verbraucht.
1/612000-611000	Instdh. d. Gem.Str. u. Brücken	EHH	181,81	2.000,00	0,00	-1.818,19	-1.818,19	21.03.2024 Das veranschlagte Budget wurde nicht zur Gänze verbraucht.

Haushaltskonto	Bezeichnung	HH	Buchungen	- Voranschlag	- Übertragung	= Abweichung	Betrag	Beschluss und Begründung
1/612000-611000	Instdh. d. Gem.Str. u. Brücken	FHH	181,81	2.000,00	0,00	-1.818,19	-1.818,19	21.03.2024 Das veranschlagte Budget wurde nicht zur Gänze verbraucht.
1/612000-729100	Personalkostenersatz an Bauhof	EHH	2.951,77	4.000,00	0,00	-1.048,23	-1.048,23	21.03.2024 Das veranschlagte Budget wurde nicht zur Gänze verbraucht.
	Personalkostenersatz an Bauhof	FHH	2.951,77	4.000,00	0,00	-1.048,23	-1.048,23	21.03.2024 Das veranschlagte Budget wurde nicht zur Gänze verbraucht.
<b>612990</b>	<b>Gemeindestraßen</b>							
5/612990-002000	Wiederherstellung v. Gemeindewegen	FHH	6.696,84	10.000,00	0,00	-3.303,16	-3.303,16	21.03.2024 Das veranschlagte Budget wurde nicht zur Gänze verbraucht.
1/612990-729910	Zuführung an die investive Gebarung	EHH	6.334,94	5.000,00	0,00	1.334,94	1.334,94	21.03.2024 Die tatsächliche Höhe wurde erst im Zuge der Erstellung des Rechnungsabschlusses bekannt.
	Zuführung an die investive Gebarung	FHH	6.334,94	5.000,00	0,00	1.334,94	1.334,94	21.03.2024 Die tatsächliche Höhe wurde erst im Zuge der Erstellung des Rechnungsabschlusses bekannt.
<b>616000</b>	<b>Sonstige Straßen und Wege</b>							
1/616000-611000	Instandhaltung von Straßenbauten - Beschilderung Radwege	EHH	0,00	6.000,00	0,00	-6.000,00	-6.000,00	21.03.2024 Das veranschlagte Budget wurde nicht zur Gänze verbraucht.
	Instandhaltung von Straßenbauten - Beschilderung Radwege	FHH	0,00	6.000,00	0,00	-6.000,00	-6.000,00	21.03.2024 Das veranschlagte Budget wurde nicht zur Gänze verbraucht.
<b>710000</b>	<b>Land- und forstwirtschaftlicher Weg</b>							
5/710000-002000	Erhaltung von Güterwegen - Massnahmen	FHH	73.661,09	75.000,00	0,00	-1.338,91	-1.338,91	21.03.2024 Das veranschlagte Budget wurde nicht zur Gänze verbraucht.
1/710000-680000	Planmäßige Abschreibung	EHH	191.815,10	188.200,00	0,00	3.615,10	3.615,10	21.03.2024 Die Abschreibung wurde erst im Zuge der Erstellung des RA bekannt
1/710000-729910	Zuführung an die investive Gebarung	EHH	52.661,09	46.200,00	0,00	6.461,09	6.461,09	21.03.2024 Die tatsächliche Höhe wurde erst im Zuge der Erstellung des Rechnungsabschlusses bekannt.
	Zuführung an die investive Gebarung	FHH	52.661,09	46.200,00	0,00	6.461,09	6.461,09	21.03.2024 Die tatsächliche Höhe wurde erst im Zuge der Erstellung des Rechnungsabschlusses bekannt.
<b>814000</b>	<b>Straßenreinigung</b>							
1/814000-728000	Entgelte für Winterdienst	EHH	12.396,00	18.000,00	0,00	-5.604,00	-5.604,00	21.03.2024 Das veranschlagte Budget wurde nicht zur Gänze verbraucht.

Haushaltskonto	Bezeichnung	HH	Buchungen	- Voranschlag	- Übertragung	= Abweichung	Betrag	Beschluss und Begründung
1/814000-728000	Entgelte für Winterdienst	FHH	12.396,00	18.000,00	0,00	-5.604,00	-5.604,00	21.03.2024 Das veranschlagte Budget wurde nicht zur Gänze verbraucht.
1/814000-729100	Personalkostenersatz an Bauhof	EHH	20.047,50	17.000,00	0,00	3.047,50	3.047,50	21.03.2024 Die tatsächliche Höhe wurde erst im Zuge der Erstellung des Rechnungsabschlusses bekannt.
	Personalkostenersatz an Bauhof	FHH	20.047,50	17.000,00	0,00	3.047,50	3.047,50	21.03.2024 Die tatsächliche Höhe wurde erst im Zuge der Erstellung des Rechnungsabschlusses bekannt.
<b>816000</b>	<b>Öffentliche Beleuchtung und öffentl Uhren</b>							
5/816000-005000	Anlagen zu Straßenbauten	FHH	1.915,94	0,00	0,00	1.915,94	1.915,94	21.03.2024 Umbuchung zu richtigem Haushaltskonto erfolgte erst im Zuge des RA
1/816000-005000	Anlagen zu Straßenbauten	FHH	0,00	2.000,00	0,00	-2.000,00	-2.000,00	21.03.2024 Das veranschlagte Budget wurde nicht zur Gänze verbraucht.
1/816000-619000	Instdh. d. Strassenbeleuchtg.	EHH	654,16	2.000,00	0,00	-1.345,84	-1.345,84	21.03.2024 Das veranschlagte Budget wurde nicht zur Gänze verbraucht.
	Instdh. d. Strassenbeleuchtg.	FHH	654,16	2.000,00	0,00	-1.345,84	-1.345,84	21.03.2024 Das veranschlagte Budget wurde nicht zur Gänze verbraucht.
5/816000-729910	Rückführung an die operative Gebarung	EHH	11.912,92	0,00	0,00	11.912,92	11.912,92	21.03.2024 11/2023 kam noch eine BZ III für die Umstellung der Ortsbeleuchtung auf LED
	Rückführung an die operative Gebarung	FHH	11.912,92	0,00	0,00	11.912,92	11.912,92	21.03.2024 11/2023 kam noch eine BZ III für die Umstellung der Ortsbeleuchtung auf LED
<b>817000</b>	<b>Friedhöfe (einschließlich Einsegnungshallen und Krematorien)</b>							
1/817000-569000	Sonstige Nebengebühren	EHH	1.350,06	3.500,00	0,00	-2.149,94	-2.149,94	21.03.2024 Das veranschlagte Budget wurde nicht zur Gänze verbraucht.
	Sonstige Nebengebühren	FHH	1.350,06	3.500,00	0,00	-2.149,94	-2.149,94	21.03.2024 Das veranschlagte Budget wurde nicht zur Gänze verbraucht.
1/817000-729100	Personalkostenersatz an Bauhof	EHH	1.851,37	3.000,00	0,00	-1.148,63	-1.148,63	21.03.2024 Das veranschlagte Budget wurde nicht zur Gänze verbraucht.
	Personalkostenersatz an Bauhof	FHH	1.851,37	3.000,00	0,00	-1.148,63	-1.148,63	21.03.2024 Das veranschlagte Budget wurde nicht zur Gänze verbraucht.
<b>820000</b>	<b>Wirtschaftshöfe</b>							
5/820000-042000	Instandsetzung Bauhoflager	FHH	0,00	10.000,00	0,00	-10.000,00	-10.000,00	21.03.2024 Das veranschlagte Budget wurde nicht zur Gänze verbraucht.

Haushaltskonto	Bezeichnung	HH	Buchungen	- Voranschlag	- Übertragung	= Abweichung	Betrag	Beschluss und Begründung
1/820000-511000	Bezüge Vertragsbedienstete	EHH	93.295,92	89.600,00	0,00	3.695,92	3.695,92	21.03.2024 Die Bezüge für 07/2023 wurden erst im November 2023 eingebucht, da der Buchungsdatenträger Fehler aufwies.
	Bezüge Vertragsbedienstete	FHH	93.295,92	89.600,00	0,00	3.695,92	3.695,92	21.03.2024 Die Bezüge für 07/2023 wurden erst im November 2023 eingebucht, da der Buchungsdatenträger Fehler aufwies.
1/820000-565000	Mehrleistungsvergütungen	EHH	10.168,56	12.700,00	0,00	-2.531,44	-2.531,44	21.03.2024 Das veranschlagte Budget wurde nicht zur Gänze verbraucht.
	Mehrleistungsvergütungen	FHH	10.168,56	12.700,00	0,00	-2.531,44	-2.531,44	21.03.2024 Das veranschlagte Budget wurde nicht zur Gänze verbraucht.
<b>840000</b>	<b>Grundbesitz</b>							
1/840000-729910	Zuführung an die investive Gebarung	EHH	0,00	40.000,00	0,00	-40.000,00	-40.000,00	21.03.2024 Das veranschlagte Budget wurde nicht zur Gänze verbraucht.
	Zuführung an die investive Gebarung	FHH	0,00	40.000,00	0,00	-40.000,00	-40.000,00	21.03.2024 Das veranschlagte Budget wurde nicht zur Gänze verbraucht.
<b>840100</b>	<b>Grundstücksankauf Weinzierl</b>							
5/840100-000000	Bebaute Grundstücke	FHH	0,00	27.500,00	0,00	-27.500,00	-27.500,00	21.03.2024 Das veranschlagte Budget wurde nicht zur Gänze verbraucht.
5/840100-000100	Nebenkosten Grunderwerb	FHH	144,28	2.500,00	0,00	-2.355,72	-2.355,72	21.03.2024 Das veranschlagte Budget wurde nicht zur Gänze verbraucht.
5/840100-000200	Abbruch- und Entsorgungskosten	FHH	0,00	10.000,00	0,00	-10.000,00	-10.000,00	21.03.2024 Das veranschlagte Budget wurde nicht zur Gänze verbraucht.
<b>846000</b>	<b>Wohn- und Geschäftsgebäude</b>							
1/846000-346000	Tilgung von Bankdarlehen	FHH	23.883,50	26.700,00	0,00	-2.816,50	-2.816,50	21.03.2024 Das veranschlagte Budget wurde nicht zur Gänze verbraucht.
<b>850000</b>	<b>Betriebe der Wasserversorgung</b>							
1/850000-004000	Wasserversorgungsanlagen	FHH	8.084,00	10.000,00	0,00	-1.916,00	-1.916,00	21.03.2024 Das veranschlagte Budget wurde nicht zur Gänze verbraucht.
5/850000-004100	Ziviltechnikerleistungen	FHH	0,00	1.000,00	0,00	-1.000,00	-1.000,00	21.03.2024 Das veranschlagte Budget wurde nicht zur Gänze verbraucht.
1/850000-020000	Maschinen und Maschinelle Anlagen	FHH	2.599,00	5.000,00	0,00	-2.401,00	-2.401,00	21.03.2024 Das veranschlagte Budget wurde nicht zur Gänze verbraucht.
1/850000-042000	Betriebsausstattung	FHH	0,00	1.000,00	0,00	-1.000,00	-1.000,00	21.03.2024 Das veranschlagte Budget wurde nicht zur Gänze verbraucht.

Haushaltskonto	Bezeichnung	HH	Buchungen	- Voranschlag	- Übertragung	= Abweichung	Betrag	Beschluss und Begründung
1/850000-600000	Strom	EHH	53.547,54	45.000,00	0,00	8.547,54	8.547,54	21.03.2024 Das veranschlagte Budget wurde nicht zur Gänze verbraucht.
	Strom	FHH	43.550,04	45.000,00	0,00	-1.449,96	-1.449,96	21.03.2024 Das veranschlagte Budget wurde nicht zur Gänze verbraucht.
1/850000-612000	Instandh. d. Wasservers.Anl.	EHH	22.253,99	15.000,00	0,00	7.253,99	7.253,99	21.03.2024 11/2023 + 12/2023 kamen noch einige Wasserrohrbrüche dazu
	Instandh. d. Wasservers.Anl.	FHH	22.253,99	15.000,00	0,00	7.253,99	7.253,99	21.03.2024 11/2023 + 12/2023 kamen noch einige Wasserrohrbrüche dazu
1/850000-650100	Zinsen für Darlehen Nö Wwf	EHH	20.135,57	1.600,00	0,00	18.535,57	18.535,57	21.03.2024 Lt. Empfehlung der NÖ Landesregierung wurde der Gesamtbetrag bis zum Ende de Laufzeit kapitalisiert
	Zinsen für Darlehen Nö Wwf	FHH	20.135,57	1.600,00	0,00	18.535,57	18.535,57	21.03.2024 Lt. Empfehlung der NÖ Landesregierung wurde der Gesamtbetrag bis zum Ende de Laufzeit kapitalisiert
1/850000-683000	Verluste aus dem Abgang von Sachanlagen und immateriellen Vermögenswerten	EHH	2.194,25	0,00	0,00	2.194,25	2.194,25	21.03.2024 Die Abschreibung wurde erst im Zuge der Erstellung des RA bekannt
1/850000-728000	Entgelte F. Sonst. Leistungen	EHH	632,58	2.500,00	0,00	-1.867,42	-1.867,42	21.03.2024 Das veranschlagte Budget wurde nicht zur Gänze verbraucht.
	Entgelte F. Sonst. Leistungen	FHH	632,58	2.500,00	0,00	-1.867,42	-1.867,42	21.03.2024 Das veranschlagte Budget wurde nicht zur Gänze verbraucht.
1/850000-729100	Personalkostenersatz an Bauhof	EHH	29.582,97	25.000,00	0,00	4.582,97	4.582,97	21.03.2024 Die tatsächliche Höhe wurde erst im Zuge der Erstellung des Rechnungsabschlusses bekannt.
	Personalkostenersatz an Bauhof	FHH	29.582,97	25.000,00	0,00	4.582,97	4.582,97	21.03.2024 Die tatsächliche Höhe wurde erst im Zuge der Erstellung des Rechnungsabschlusses bekannt.
<b>850800</b>	<b>Betriebe der Wasserversorgung</b>							
5/850800-729910	Rückführung an die operative Gebarung	EHH	20.135,57	1.600,00	0,00	18.535,57	18.535,57	21.03.2024 Lt. Empfehlung der NÖ Landesregierung wurde der Gesamtbetrag bis zum Ende de Laufzeit kapitalisiert
	Rückführung an die operative Gebarung	FHH	20.135,57	1.600,00	0,00	18.535,57	18.535,57	21.03.2024 Lt. Empfehlung der NÖ Landesregierung wurde der Gesamtbetrag bis zum Ende de Laufzeit kapitalisiert
<b>850985</b>	<b>WVA Siedlungsgebiet Nöhagen West</b>							
5/850985-004100	Ziviltechnikerleistungen	FHH	1.181,35	3.200,00	0,00	-2.018,65	-2.018,65	21.03.2024 Das veranschlagte Budget wurde nicht zur Gänze verbraucht.

Haushaltskonto	Bezeichnung	HH	Buchungen	- Voranschlag	- Übertragung	= Abweichung	Betrag	Beschluss und Begründung
<b>851000</b>	<b>Betriebe der Abwasserbeseitigung</b>							
5/851000-004000	Wasser- und Abwasserbauten und -anlagen	FHH	45.770,88	75.000,00	0,00	-29.229,12	-29.229,12	21.03.2024 Das veranschlagte Budget wurde nicht zur Gänze verbraucht.
5/851000-004100	Ziviltechnikerleistungen	FHH	0,00	5.000,00	0,00	-5.000,00	-5.000,00	21.03.2024 Das veranschlagte Budget wurde nicht zur Gänze verbraucht.
1/851000-619000	Instandhaltung der Kläranlage	EHH	9.651,30	11.500,00	0,00	-1.848,70	-1.848,70	21.03.2024 Das veranschlagte Budget wurde nicht zur Gänze verbraucht.
	Instandhaltung der Kläranlage	FHH	9.651,30	11.500,00	0,00	-1.848,70	-1.848,70	21.03.2024 Das veranschlagte Budget wurde nicht zur Gänze verbraucht.
1/851000-650100	Zinsen für Darlehen Nö Wwf	EHH	56.201,90	4.200,00	0,00	52.001,90	52.001,90	21.03.2024 Lt. Empfehlung der NÖ Landesregierung wurde der Gesamtbetrag bis zum Ende der Laufzeit kapitalisiert
	Zinsen für Darlehen Nö Wwf	FHH	56.201,90	4.200,00	0,00	52.001,90	52.001,90	21.03.2024 Lt. Empfehlung der NÖ Landesregierung wurde der Gesamtbetrag bis zum Ende der Laufzeit kapitalisiert
1/851000-728000	Entgelte F. Sonst. Leistungen	EHH	9.418,66	15.000,00	0,00	-5.581,34	-5.581,34	21.03.2024 Das veranschlagte Budget wurde nicht zur Gänze verbraucht.
	Entgelte F. Sonst. Leistungen	FHH	9.418,66	15.000,00	0,00	-5.581,34	-5.581,34	21.03.2024 Das veranschlagte Budget wurde nicht zur Gänze verbraucht.
1/851000-729100	Personalkostenersatz an Bauhof	EHH	14.454,25	16.000,00	0,00	-1.545,75	-1.545,75	21.03.2024 Das veranschlagte Budget wurde nicht zur Gänze verbraucht.
	Personalkostenersatz an Bauhof	FHH	14.454,25	16.000,00	0,00	-1.545,75	-1.545,75	21.03.2024 Das veranschlagte Budget wurde nicht zur Gänze verbraucht.
<b>851800</b>	<b>Betriebe der Abwasserbeseitigung</b>							
5/851800-729910	Rückführung an die operative Gebarung	EHH	56.201,90	4.200,00	0,00	52.001,90	52.001,90	21.03.2024 Lt. Empfehlung der NÖ Landesregierung wurde der Gesamtbetrag bis zum Ende der Laufzeit kapitalisiert
	Rückführung an die operative Gebarung	FHH	56.201,90	4.200,00	0,00	52.001,90	52.001,90	21.03.2024 Lt. Empfehlung der NÖ Landesregierung wurde der Gesamtbetrag bis zum Ende der Laufzeit kapitalisiert
<b>851940</b>	<b>ABA u. RW Kanal Siedlung Nöhagen West</b>							
5/851940-004100	Ziviltechnikerleistungen	FHH	5.788,07	7.600,00	0,00	-1.811,93	-1.811,93	21.03.2024 Das veranschlagte Budget wurde nicht zur Gänze verbraucht.
<b>859000</b>	<b>Breitbandausbau</b>							
5/859000-050000	Errichtung	FHH	12.606,43	33.000,00	0,00	-20.393,57	-20.393,57	21.03.2024 Das veranschlagte Budget wurde nicht zur Gänze verbraucht.

Haushaltskonto	Bezeichnung	HH	Buchungen	- Voranschlag	- Übertragung	= Abweichung	Betrag	Beschluss und Begründung
5/859000-729910	Sonstige Aufwendungen Rückführung an die operative Gebarung	EHH	0,00	37.000,00	0,00	-37.000,00	-37.000,00	21.03.2024 Das veranschlagte Budget wurde nicht zur Gänze verbraucht.
1/859000-729910	Zuführung an die investive Gebarung	EHH	0,00	15.900,00	0,00	-15.900,00	-15.900,00	21.03.2024 Das veranschlagte Budget wurde nicht zur Gänze verbraucht.
5/859000-729910	Sonstige Aufwendungen Rückführung an die operative Gebarung	FHH	0,00	37.000,00	0,00	-37.000,00	-37.000,00	21.03.2024 Das veranschlagte Budget wurde nicht zur Gänze verbraucht.
1/859000-729910	Zuführung an die investive Gebarung	FHH	0,00	15.900,00	0,00	-15.900,00	-15.900,00	21.03.2024 Das veranschlagte Budget wurde nicht zur Gänze verbraucht.
<b>870000</b>	<b>Elektrizitätsversorgung - PV-Anlagen</b>							
1/870000-006000	Sonstige Grundstückseinrichtungen	FHH	56.010,45	62.000,00	0,00	-5.989,55	-5.989,55	21.03.2024 Das veranschlagte Budget wurde nicht zur Gänze verbraucht.
1/870000-680000	Planmäßige Abschreibung	EHH	3.774,19	100,00	0,00	3.674,19	3.674,19	21.03.2024 Die Abschreibung wurde erst im Zuge der Erstellung des RA bekannt
<b>894100</b>	<b>Veranstaltungshalle/Veranstaltungszentrum</b>							
5/894100-010000	Gebäude und Bauten - Veranstaltungszentrum Lobendorf	FHH	9.424,03	30.000,00	0,00	-20.575,97	-20.575,97	21.03.2024 Das veranschlagte Budget wurde nicht zur Gänze verbraucht.
<b>920000</b>	<b>Ausschließliche Gemeindeabgaben</b>							
1/920000-794001	Zuweisung an zweckgebundene Haushaltsrücklagen	EHH	106.739,35	72.000,00	0,00	34.739,35	34.739,35	21.03.2024 Die Höhe der eingekommenen Aufschließungsabgaben wurde erst im Zuge der Erstellung des RA bekannt
<b>990000</b>	<b>Überschüsse und Abgänge</b>							
1/990000-795077	Zuweisung an allgemeine Haushaltsrücklagen	EHH	379.982,16	0,00	0,00	379.982,16	379.982,16	21.03.2024 Haushaltspotentialrücklage wurde erst im Zuge der Fertigstellung des RA gebucht.
	<b>Summe Mittelverwendung Ergebnishaushalt</b>		<b>1.925.052,55</b>	<b>1.439.700,00</b>	<b>0,00</b>	<b>485.352,55</b>	<b>485.352,55</b>	
	<b>Summe Mittelverwendung Finanzierungshaushalt</b>		<b>1.658.960,71</b>	<b>1.797.700,00</b>	<b>0,00</b>	<b>-138.739,29</b>	<b>-138.739,29</b>	

Seite	Inhalt
3	Beschluss Stichtag zur Erstellung Rechnungsabschluss
7	Vorbericht
25	Nachweis der liquiden Mittel (Kassenbestand)
29	Ergebnishaushalt Gesamt 1. Ebene (Anlage 1a) - interne Vergütungen enthalten
33	Ergebnishaushalt Gesamt 1. und 2. Ebene (Anlage 1a) - interne Vergütungen enthalten
37	Ergebnishaushalt Bereichsbudget 1. und 2. Ebene (Anlage 1a)
59	Finanzierungshaushalt Gesamt 1. Ebene (Anlage 1b) - interne Vergütungen enthalten
63	Finanzierungshaushalt Gesamt 1. und 2. Ebene (Anlage 1b) - interne Vergütungen enthalten
69	Finanzierungshaushalt Bereichsbudget 1. und 2. Ebene (Anlage 1b)
111	Vermögenshaushalt (Anlage 1c)
117	Haushaltspotential inkl. Vorjahr
123	Ergebnis- und Finanzierungsrechnung Detailnachweis
203	Nachweis der Investitionstätigkeit
235	Nachweis Kundenforderungen
241	Nachweis Lieferantenverbindlichkeiten
247	Nettovermögensveränderungsrechnung (Anlage 1d)
251	Nachweis über Transferzahlungen (Anlage 6a)
257	Nachweis über Haushaltsrücklagen und Zahlungsmittelreserven (Anlage 6b)
261	Einzelnachweis über Finanzschulden und Schuldendienst (Anlage 6c)
271	Nachweis über hausinterne Vergütungen (Anlage 6f)
275	Anlagenspiegel Einzelkonten (Anlage 6g)
315	Anlagenspiegel Einzelkonten Kapitaltransfer (Anlage 6g)
323	Liste der nicht bewerteten Kulturgüter (Anlage 6h)
327	Leasingspiegel (Anlage 6i)
331	Rückstellungsspiegel (Anlage 6q)
335	Haftungsnachweis (Anlage 6r)
339	Einzelnachweis über die nicht voranschlagswirksame Gebarung gemäß § 12 (Anlage 6t)
343	Personaldaten iSd ÖStp (Anlage 4)
347	Dienstpostenplan
351	Nachweis über Personalaufwand VRV2015
355	Nachweis Vermögen mit abgeänderter Nutzungsdauer
361	Querschnitt (Anlage 5b)

---

Seite	Inhalt
367	Erläuterung Abweichung gegenüber Ergebnis- und Finanzierungsvoranschlag