



Gemeinde Weinzierl am Walde

# Rechnungsabschluss 2024



Vorbericht

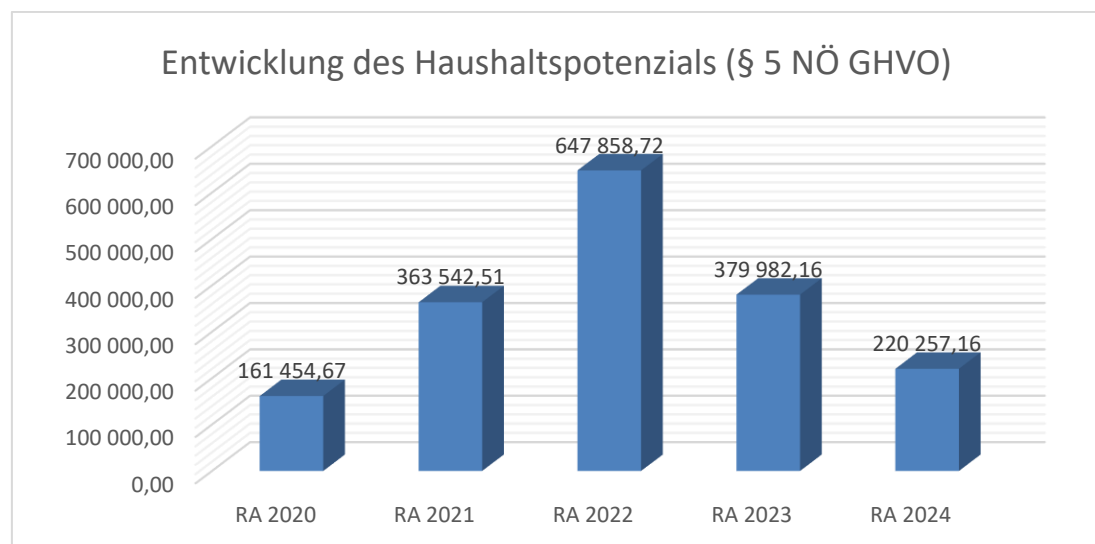


# Vorbericht

## zum Rechnungsabschluss 2024

### gemäß § 3 der NÖ Gemeindehaushaltsverordnung (NÖ GHVO)

#### Entwicklung des Haushaltspotenzials



#### Erläuterung:

Das Haushaltspotential hat seine Grundlage in § 67 Z. 11 der NÖ Gemeindeordnung 1973 (NÖ GO 1973) und war erstmals im Voranschlag 2020 auszuweisen. Die Angaben zu den Vorjahren vor 2020 entfallen daher.

Das Haushaltspotenzial ist für den Voranschlag, den mittelfristigen Finanzplan und den Rechnungsabschluss zu ermitteln (§ 5 NÖ Gemeindehaushaltsverordnung). Der Aufbau des Haushaltspotenzial hat der Beilage 1 gemäß § 5 NÖ Gemeindehaushaltsverordnung zu entsprechen.

Das Haushaltspotential ergibt sich aus der Differenz der wiederkehrenden Mittelaufbringungen abzüglich der wiederkehrenden Mittelverwendungen unter Berücksichtigung der entsprechenden Forderungen und Verbindlichkeiten und hat seine Grundlage in § 67 Z 11 NÖ Gemeindeordnung 1973, LGBl.1000.

Das Haushaltspotenzial ist eine wichtige Kenngröße und gibt die aktuelle Leistungsfähigkeit der Gemeinde wieder. Das schafft Vergleichbarkeit mit der bisherigen Rechtslage, aus der Überschüsse und Abgänge abzuleiten waren und dient der Transparenz.

Ist das Haushaltspotenzial innerhalb des Zeitraumes des mittelfristigen Finanzplanes laufend negativ bzw. die allgemeine Haushaltsrücklage aufgebraucht und Kassenkredite überzogen, so hat die Gemeinde ein Haushaltskonsolidierungskonzept zu erstellen (§ 72b Abs. 1 Z. 2 NÖ GO 1973).

### **Ermittlung des Haushaltspotenzial (§ 5 Haushaltspotenzial Abs. 3 bis 9):**

Die Summe der Erträge der Ergebnisrechnung (SU 21) sowie die Summe der Aufwendungen (SU 22) ist um die nicht finanzwirksamen Erträge und Aufwendungen zu reduzieren. Daraus ergibt sich die Summe des finanzwirksamen Ergebnisses.

Die Summe des finanzwirksamen Ergebnisses ist um die jährlich wiederkehrenden vermögenswirksamen Einzahlungen zu erhöhen beziehungsweise um die jährlich wiederkehrenden vermögenswirksamen Auszahlungen zu reduzieren. Eine weitere Reduzierung der Summe der finanzwirksamen Ergebnisse erfolgt um die Kapitaltransfers der Ergebnisrechnung (Kontengruppe 871). Daraus ergibt sich das jährliche Haushaltspotenzial.

Das jährliche Haushaltspotenzial ist um das Ergebnis des Haushaltspotenzials des Vorjahres zu erhöhen bzw. zu vermindern. Daraus ergibt sich das verfügbare Haushaltspotenzial. Vom verfügbaren Haushaltspotenzial kann eine Dotierung finanzwirksamer Rücklagen erfolgen und führt dies gleichzeitig zu einer Verminderung des verfügbaren Haushaltspotenzials. Die Auflösung einer finanzwirksamen Rücklage (außerhalb eines Einzelnachweises im Sinne des § 3) erhöht wiederum das verfügbare Haushaltspotenzial.

Ist nach Dotierung von Rücklagen ein positives Ergebnis des verfügbaren Haushaltspotenzials gegeben, kann dies zur Bedeckung von Maßnahmen im Sinne eines Einzelnachweises gemäß § 67 Z 2 NÖ Gemeindeordnung 1973, LGBl. 1000, (Investitionsnachweis), welche beispielsweise über die Kontengruppe 910 zu buchen sind, verwendet werden. In der Folge ergibt sich das kumulierte Haushaltspotenzial.

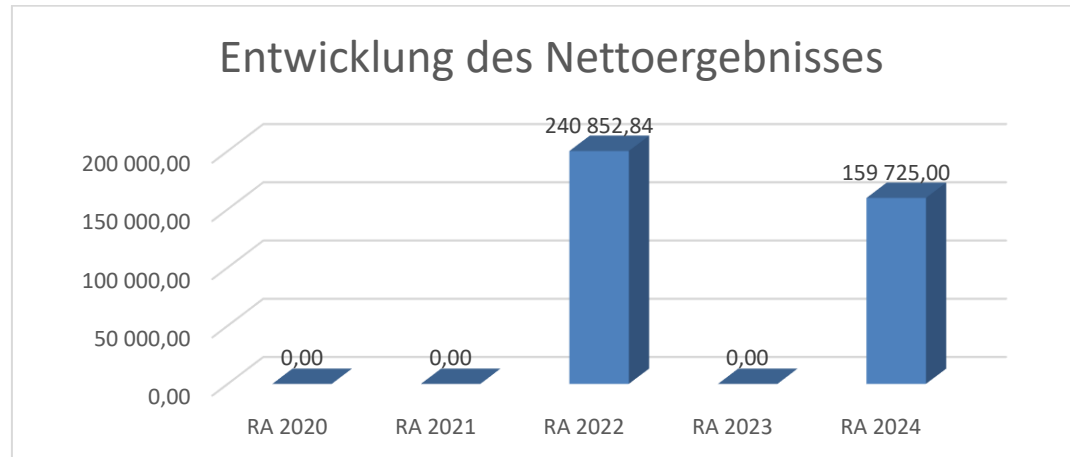
Vom ermittelten kumulierten Haushaltspotenzial sind zur transparenten Darstellung zusätzlich die Forderungen und Verbindlichkeiten der Teilsumme A des Nachweises über die offenen Forderungen und Verbindlichkeiten (Beilage 3) anzuführen. Das kumulierte Haushaltspotenzial (§ 67 Z 11 NÖ Gemeindeordnung 1973, LGBl. 1000) kann auf dem Konto 935099 „zweckgebundene Haushaltsrücklage ohne Zahlungsmittelreserven – Haushaltspotenzial“ in der Buchhaltung jährlich ausgewiesen werden.

Die Gemeinde hat sicherzustellen, dass das Haushaltspotenzial aus den Detailkonten der integrierten Haushalte entsprechend der VRV 2015 (Ergebnis-, Finanzierungs- und Vermögensrechnung) grundsätzlich automatisch ermittelt wird. Ist eine vollständig automatisierte Berechnung nicht möglich, hat eine händische Berechnung zu erfolgen. Die Daten sind möglichst EDV-unterstützt zusammenzuführen. In diesem Fall sind die Daten zusätzlich im Rahmen der Rechenwerke (§§ 72 bis 73 bzw. §§ 82 bis 84 NÖ Gemeindeordnung 1973, LGBl. 1000) gesondert zu prüfen. Eine laufende Fortführung der Anfangs- und Endbestände des Haushaltspotenzials ist vorzusehen. Im Jahr der erstmaligen Berechnung (2020) ist das voraussichtliche Sollergebnis des ordentlichen Haushalts des Finanzjahres 2019 heranzuziehen.

**Begründung durch die Gemeinde:**

Das kumulierte Haushaltspotential der Gemeinde Weinzierl am Walde weist mit dem Rechnungsabschluss 2024 trotz der hohen Inflationen noch immer einen erfreulichen Betrag in der Höhe von € 220.257,16 auf, wobei hier anzumerken ist, dass sich das Haushaltspotential im Jahr 2024 um € 159.725,00 verringert hat.

## Entwicklung des Nettoergebnisses



### Erläuterung:

Beim Nettoergebnis handelt es sich um das Ergebnis des Ergebnisvoranschlages und war erstmals für das Haushaltsjahr 2020 auszuweisen. Die Angaben zu den Vorjahren vor 2020 entfallen daher.

Ein positives Nettoergebnis bedeutet, dass die Erträge voraussichtlich ausreichend sein werden, die Aufwendungen für die kommunalen Leistungen (inklusive des Werteverzehrs des Anlagevermögens in Form der Abschreibungen) abzudecken. Das positive Nettoergebnis gewährleistet eine Substanzerhaltung. Ein negatives Nettoergebnis heißt, dass dies nicht zur Gänze (in der Höhe des negativen Wertes) möglich ist.

### Nettoergebnis und Nettofinanzierungssaldo:

In der Ergebnisrechnung ist das Nettoergebnis, die Differenz aus der Summe der Erträge und Aufwendungen, darzustellen. Unter dem Nettoergebnis sind Zuweisungen an bzw. Entnahmen aus Haushaltsrücklagen (§ 27) darzustellen.



Das Nettoergebnis wird in die Vermögensrechnung in den Posten „Nettovermögen“ automatisiert übertragen. Ein positives Nettoergebnis erhöht das Nettovermögen einer Gemeinde, ein negatives Nettoergebnis vermindert das Nettovermögen.

Das Ergebnis der operativen Gebarung (Saldo 1) und der investiven Gebarung (Saldo 2), das ist die allgemeine Gebarung der Finanzierungsrechnung, ist der Nettofinanzierungssaldo (Saldo 3). Dem Nettofinanzierungssaldo ist der Geldfluss der Finanzierungstätigkeit (Saldo 4) hinzuzurechnen. Die Summe ergibt den Geldfluss aus der voranschlagswirksamen Gebarung (Saldo 5).

Die nicht voranschlagswirksamen Ein- und Auszahlungen nach § 12 sind im Geldfluss aus der nicht voranschlagswirksamen Gebarung (Saldo 6) in der Finanzierungsrechnung auszuweisen.

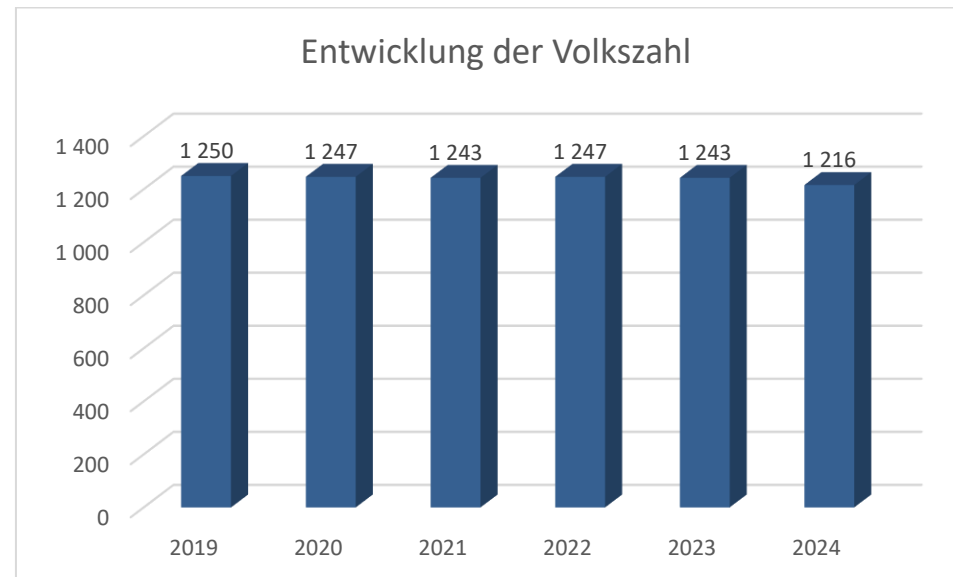
Aus der Summe der nicht voranschlagswirksamen Ein- und Auszahlungen (Saldo 6) und den voranschlagswirksamen Ein- und Auszahlungen (Saldo 5) ergibt sich die Veränderung an liquiden Mitteln (Saldo 7). Der Anfangsbestand, die Veränderung und der Endbestand an liquiden Mitteln in der Finanzierungsrechnung haben jenen in der Vermögensrechnung zu entsprechen.

#### **Begründung durch die Gemeinde:**

Der Ergebnishaushalt zeigt das Nettoergebnis (=Differenz zwischen Erträgen und Aufwendungen) sowie die Rücklagenentwicklung. Das Nettoergebnis, d.h. der Saldo aus Erträgen und Aufwendungen, zeigt, ob die Gemeinde die kommunalen Leistungen und die dafür erforderliche Infrastruktur mit eigenen Mitteln erwirtschaften kann. Das Nettoergebnis wurde durch die Umstellung mit dem Voranschlag 2020 erstmals erfasst.

Für den Ausgleich des Ergebnishaushaltes wurde die Entnahme aus der Eröffnungsrücklage in der Höhe von € 73.759,91 durchgeführt. Dadurch wies das Nettoergebnis der Gemeinde Weinzierl am Walde zwischenzeitig einen Betrag in der Höhe von € 0,00 auf. Anschließend musste noch die Entnahme der Eröffnungsbilanz-Rücklage über € 159.725,00 gebucht werden, wodurch sich nun wiederum ein positives Nettoergebnis in eben dieser Höhe ergibt.

## Entwicklung der Volkszahl gemäß § 10 Abs. 7 FAG 2017, BGBl. I Nr. 116/2016 in der Fassung BGBl. I Nr. 106/2018



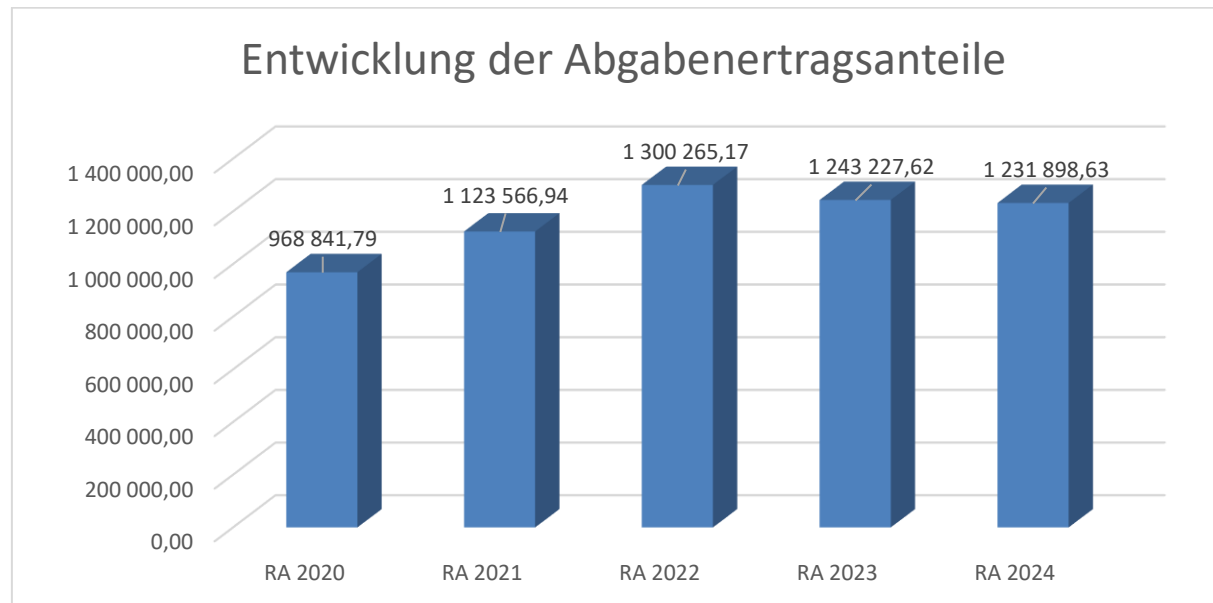
### Erläuterung:

Die Volkszahl (Wohnbevölkerung) gemäß § 10 Abs. 7 FAG 2017 wird jährlich von der Bundesanstalt Statistik Austria zum Stichtag 31. Oktober festgestellt und wirkt mit dem Beginn des übernächsten Kalenderjahres. Rechtsgrundlage für die Volkszahl: Registerzahlungsgesetz BGBl. I. Mr. 33/2006. Die Volkszahl dient für die Berechnung der Abgabenertragsanteile und darf nicht automatisch mit der Volkszahl für die Berechnung der Gemeinderatsmandate verwechselt werden. Eine jährliche Veränderung der Volkszahl ist ein wesentlicher Indikator für die Berechnung der Abgabenertragsanteile.

### Begründung durch die Gemeinde:

Die Volkszahl der Gemeinde Weinzierl am Walde verzeichnet zuletzt einen kleinen Rückgang.

## Entwicklung der Abgabenertragsanteile



### Erläuterung:

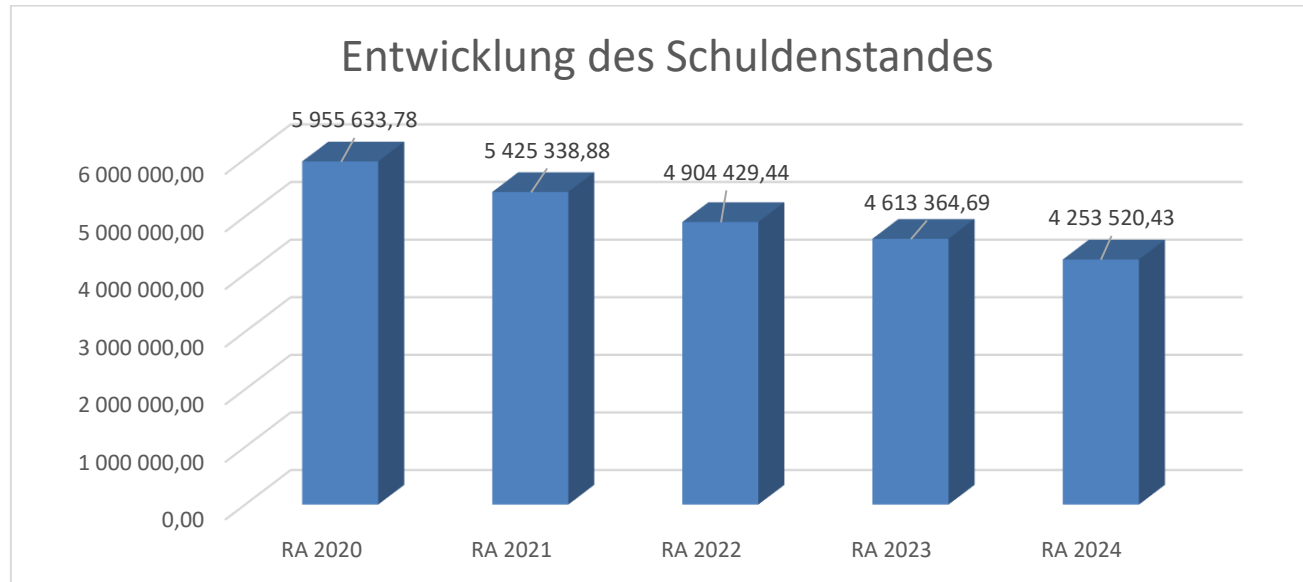
Die Gebietskörperschaften (Bund, Länder und Gemeinden) erhalten auf Basis des aktuellen Finanzausgleichs aus den gemeinschaftlichen Bundesabgaben (z.B. Umsatzsteuer, Körperschaftssteuer, Lohnsteuer, Versicherungssteuer, Mineralölsteuer, Normverbrauchsabgabe, Tabaksteuer udgl.) entsprechende Anteile. Im Bereich der Gemeinden spielen dabei die Volkszahl und der abgestufte Bevölkerungsschlüssel eine besondere Rolle. Die sogenannten „Abgabenertragsanteile“ bilden in den meisten Gemeinden die wichtigste Einnahmequelle.

Ein Steigen der Abgabenertragsanteile weist auch auf eine Erhöhung der Volkszahl hin, sowie ein Sinken der Abgabenertragsanteile auf eine Reduktion der Volkszahl hinweist.

### Begründung durch die Gemeinde:

Die fallenden Ertragsanteile sind unter anderem auf das Sinken der Volkszahl zurückzuführen.

## Entwicklung des Schuldenstandes



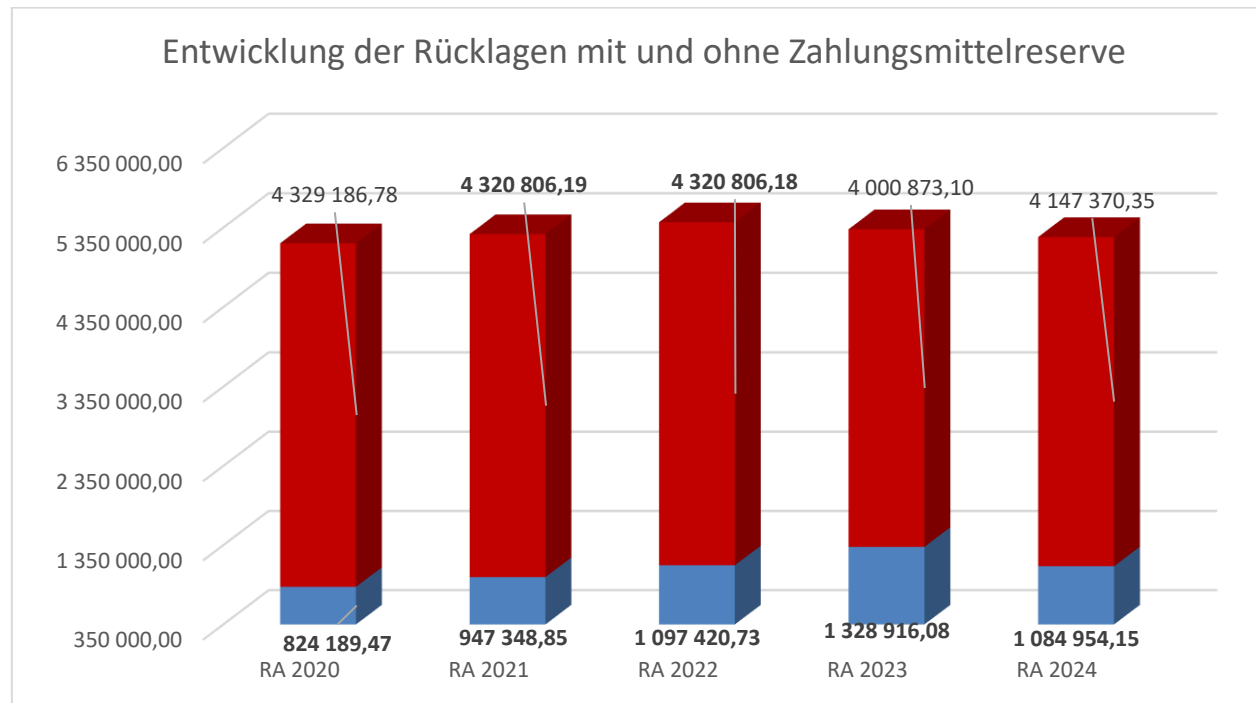
### Erläuterung:

Die Entwicklung des Schuldenstandes zeigt auf, inwieweit der Schuldenstand über die Jahre erhöht oder reduziert wird.

### Begründung durch die Gemeinde:

Die Veränderung des Schuldenstandes in der Höhe von rund € 360.000,00 gliedert sich in Darlehenszugang von € 0,00 und einer Tilgung von rund € 360.000,00. Im Jahr 2024 wurde also keinerlei Darlehen aufgenommen.

## Entwicklung der Rücklagen mit und ohne Zahlungsmittelreserve



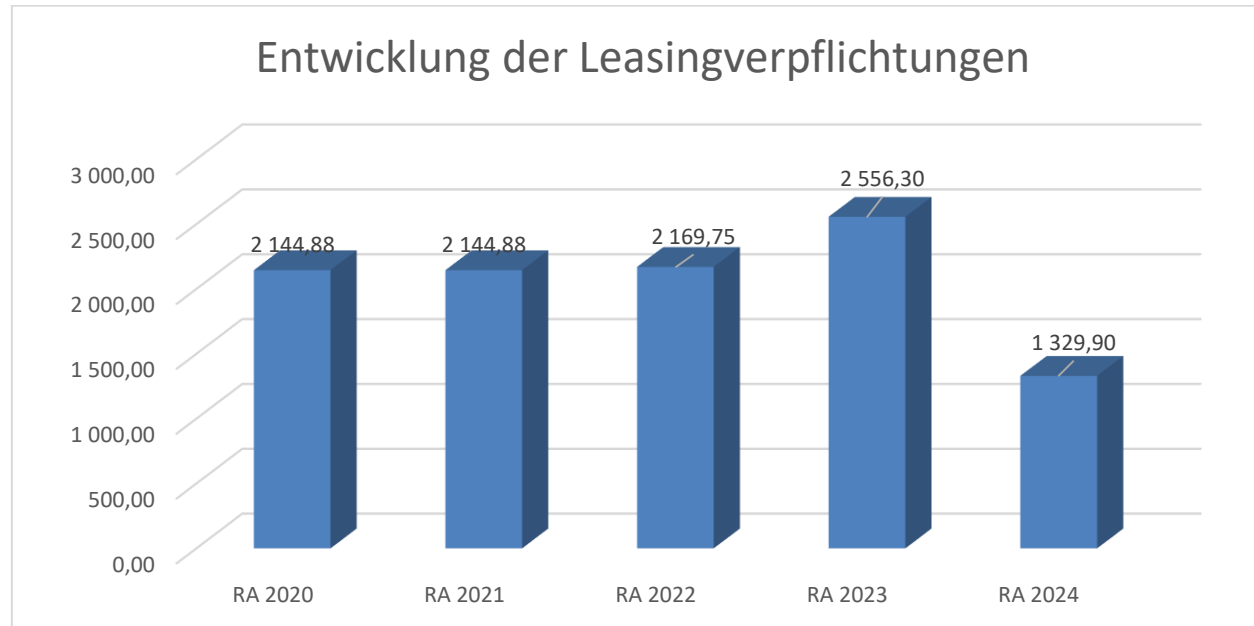
### Erläuterung:

Die Entwicklung der Rücklagen zeigt an, inwieweit Rücklagen vorhanden sind und ob Rücklagen aufgebaut bzw. aufgebraucht werden. Die blauen Balken zeigen hierbei die Rücklagen mit Zahlungsmittelreserve, die roten Balken die Rücklagen ohne Zahlungsmittelreserve.

### Begründung durch die Gemeinde:

Die Gemeinde Weinzierl am Walde hat bei den Rücklagen Abwasserbeseitigung, Abfertigungs- und Dienstjubiläumrücklage, WVA 1, Mietzinsrücklage Arzthaus und Aufschließungsabgabenrücklage Zuführungen getätigt. Entnahmen gab es im Jahr 2024 bei der Abwasserbeseitigung und bei der Wasserversorgung zur Finanzierung des Siedlungsgebietes Nöhagen West und der anteiligen Kosten im Bereich ABA / WVA im Zuge des Straßenbaus.

## Entwicklung der Leasingverpflichtungen



### Erläuterung:

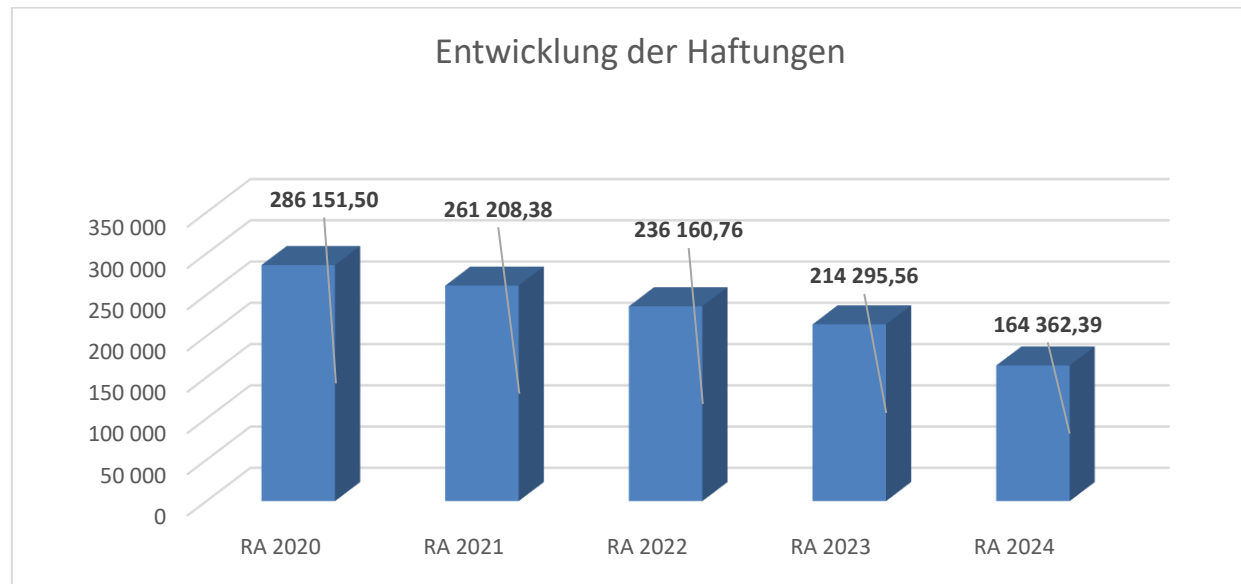
Bei den Leasingverpflichtungen handelt es sich nicht um Finanzschulden (z.B. Darlehen), sondern um Verwaltungsschulden. Unabhängig davon stellen Leasingverbindlichkeiten Leistungsverpflichtungen für die Gemeinden dar und sind daher bei einer allfälligen Finanzlagenberechnung entsprechend zu berücksichtigen.

Die Leasingverpflichtungen sind mit Beginn des Jahres 2020 in einer eigenen Anlage gemäß VRV 2015 festzuhalten.

### Begründung durch die Gemeinde:

Die Entstehung der Leasingverpflichtung ab dem Jahr 2020 ist auf die Anschaffung des neuen Fahrzeuges für den Bauhof zurückzuführen. Angeschafft wurde ein VW Kastenwagen TDI 4Motion. Der Gesamtleasingbetrag beträgt € 31.440,41, wobei der Vertrag am 01.07.2019 beginnt und die Vertragsdauer 60 Monate beträgt, Laufzeit somit bis zum 30.06.2024.

## Entwicklung der Haftungen



### Erläuterung:

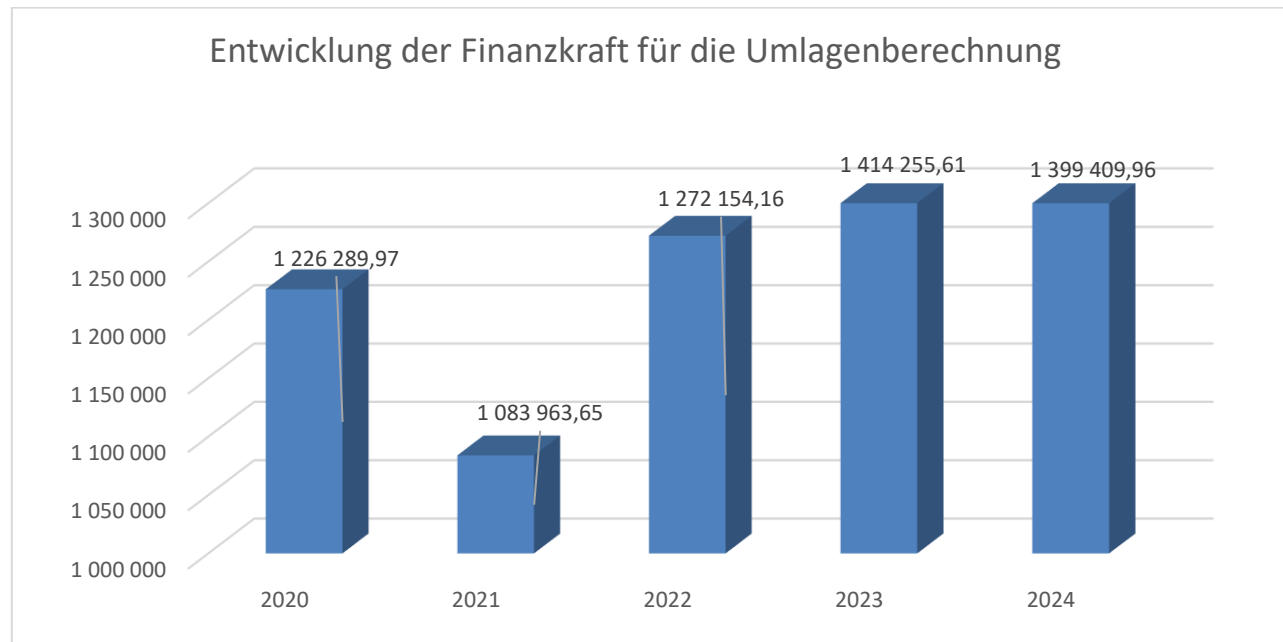
Gemäß § 78 Abs. 1 NÖ Gemeindeordnung 1973 darf die Gemeinde Darlehen, Bürgschaften und sonstige Haftungen nur übernehmen, wenn hierfür ein besonderes Interesse der Gemeinde gegeben ist, der Schuldner nachweist, dass eine ordnungsgemäße Verzinsung und Tilgung gesichert ist, die Haftungen befristet sind, der Betrag, für den haftet wird, ziffernmäßig bestimmt ist und die Gemeinde den daraus folgenden Zahlungsverpflichtungen nachkommen kann (vgl. § 78 Abs. 1 NÖ Gemeindeordnung 1973). Die Gemeinde hat sicherzustellen, dass Unternehmen mit eigener Rechtspersönlichkeit, die die Gemeinde beherrscht, nur unter denselben Voraussetzungen Haftungen übernehmen.

### Begründung der Gemeinde:

Die Gemeinde Weinzierl hat folgende Haftungen:

- Haftung Darlehen Abwassergenossenschaft Großheinrichschlag, Laufzeit bis 31.12.2030
- Haftung Darlehen Abwassergenossenschaft Habruck, Laufzeit bis 31.12.2032
- Haftung Darlehen Abwassergenossenschaft Lobendorf, Laufzeit bis 31.12.2032

## Entwicklung der Finanzkraft für die Umlagenberechnung



### Erläuterung:

Die Finanzkraft einer Gemeinde wird aus den Erträgen der ausschließlichen Gemeindeabgaben ohne die Gebühren für die Benützung von Gemeindeeinrichtungen und -anlagen und ohne die Interessentenbeiträge von Grundstückseigentümern und Anrainern und den Ertragsanteilen an den gemeinschaftlichen Bundesabgaben ohne Spielbankenabgab ermittelt.

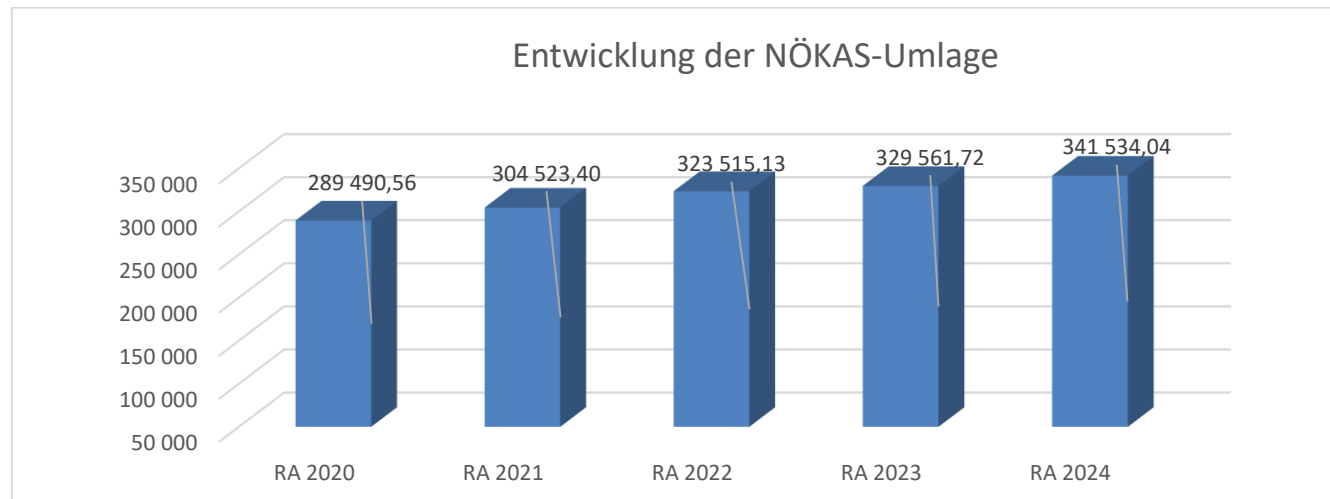
Basis für die Ermittlung der Finanzkraft sind die tatsächlichen Beträge aufgrund der Rechnungsabschlüsse. Die Darstellung der Entwicklung der Finanzkraft für die Umlagenberechnung hat insbesondere auf die Beitragsleistung der Gemeinden zum NÖ Krankenanstaltensprengel (NÖKAS) und zur Sozialumlage Auswirkungen. Eine Erhöhung oder Reduktion/Verminderung der Finanzkraft wirkt sich unmittelbar auf die Beitragsleistung aus.

### Begründung durch die Gemeinde:

Je höher die Finanzkraft ist, desto besser ist eine Gemeinde mit Finanzmittel ausgestattet und kann damit den laufenden Betrieb sichern, aber auch Investitionen tätigen.



## Entwicklung der NÖKAS-Umlage



### Erläuterung:

Das Landesgebiet ist Beitragsbezirk und Krankenanstaltensprengel für alle öffentlichen Krankenanstalten in Niederösterreich. Beitragsbezirk und Krankenanstaltensprengel sind ein Gemeindeverband. Dem Gemeindeverband gehören alle Gemeinden Niederösterreichs an. Der Gemeindeverband ist juristische Person, er hat seinen Sitz am Sitz der Landesregierung und trägt die Bezeichnung "NÖ Krankenanstaltensprengel" (§ 61 Abs. 1 NÖ Krankenanstaltengesetz - NÖ KAG). Der NÖ Krankenanstaltensprengel (NÖKAS) besorgt seine Aufgaben durch einen Ausschuss.

Die Gemeinden haben an den NÖ Krankenanstaltensprengel monatliche Beiträge zu leisten. Berechnungsgrundlage bilden dabei die Volkszahl und die Finanzkraft der Gemeinden. Steigerungen bei der Volkszahl und bei der Finanzkraft führen daher zu höheren Beitragsleistungen bei den Gemeinden.

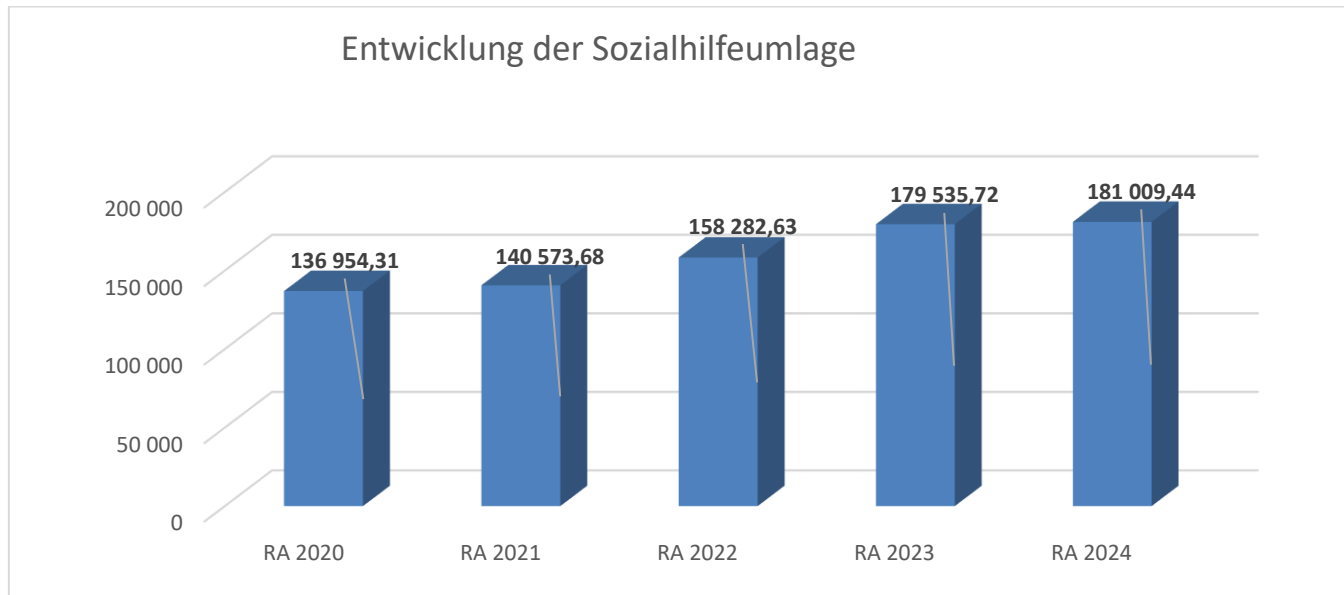
Diese monatlichen Beiträge werden von den der Gemeinde gebührenden monatlichen Vorschüsse auf die Ertragsanteile an den gemeinschaftlichen Bundesabgaben einbehalten. Die Betragsleistungen der Gemeinden werden zur Errichtung, Umgestaltung oder Erweiterung u.v.m. der öffentlichen Krankenanstalten verwendet.

### Begründung durch die Gemeinde:

Der NÖKAS - Beitrag für den Zweckaufwand wird mit 50% der Volkszahl und 50% nach der Finanzkraft ermittelt und monatlich von den Abgabenertragsanteilen einbehalten. Der NÖKAS – Verwaltungsaufwand wird nach der Volkszahl ermittelt und wird mit den Abgabenertragsanteilen im März einbehalten.

Die Entwicklung der NÖKAS – Umlage der Gemeinde Weinzierl am Walde ist vergleichbar mit der Entwicklung der Volkszahl und der Finanzkraft.

## Entwicklung der Sozialhilfeumlage



### Erläuterung:

Die Gemeinden haben jährlich einen Beitrag zu den vom Land zu tragenden Kosten der Sozialhilfe, die nicht durch Kostenbeitrags- und Ersatzleistungen oder durch sonstige für Zwecke der Sozialhilfe bestimmte Zuschüsse gedeckt sind, in der Höhe von 50 % an das Land zu entrichten (§ 44 NÖ Sozialhilfe-Ausführungsgesetz – NÖ SAG).

Die Leistungen für die Sozialhilfe-Umlage werden von der Landesregierung auf die einzelnen Gemeinden nach ihrer Finanzkraft (Finanzkraft für die Umlagenberechnung) aufgeteilt.

Diese monatlichen Beiträge werden von den der Gemeinde gebührenden monatlichen Vorschüsse auf die Ertragsanteile an den gemeinschaftlichen Bundesabgaben einbehalten.

### Begründung durch die Gemeinde:

Die Sozialhilfe umfasst die Hilfe bei stationärer Pflege, Hilfe zur Sicherung des Lebensbedarfes – Bedarfsorientierte Mindestsicherung, Hilfe in besonderen Lebenslagen und Hilfe für Menschen mit besonderen Bedürfnissen. Die Sozialhilfe ist nur so weit zu leisten, als der jeweilige Bedarf nicht durch eigene Mittel oder durch Leistungen Dritter gedeckt wird. Die Kosten der Sozialhilfe hat zunächst das Land zu tragen (§ 55 NÖ Sozialhilfegesetz – NÖ SHG).

Die Gemeinden werden in dreierlei Hinsicht zur Mitwirkung/Kostentragung herangezogen:

- Entgegennahme von Anträgen auf Sozialhilfe und Durchführung von Erhebungen und Stellungnahmen durch die Gemeinden.
- Wohnsitz-Gemeindebetrag: die Gemeinden, in welchen Hilfeempfänger ihren Hauptwohnsitz haben, haben dem Land 50% des Aufwandes zur Leistung der Bedarfsorientierten Mindestsicherung zu entrichten.
- Sozialhilfe-Umlage (§ 56 (1) NÖ Sozialhilfegesetz – NÖ SHG): Die Gemeinden haben jährlich einen Beitrag zu den vom Land zu tragenden Kosten der Sozialhilfe, die nicht durch Kostenbeitrags- und Ersatzleistungen oder durch sonstige für Zwecke der Sozialhilfe bestimmte Zuschüsse gedeckt sind, in der Höhe von 50% an das Land zu entrichten.

Die Leistungen für die Sozialhilfe-Umlage werden von der NÖ Landesregierung auf die einzelnen Gemeinden nach ihrer Finanzkraft aufgeteilt und monatlich von Abgabenertragsanteilen einbehalten.



Nachweis der liquiden Mittel (Kassenbestand)



Rechnungsabschluss 2024

Gemeinde Weinzierl am Walde

Nachweis der liquiden Mittel (Kassenbestand)

ZW	Code	Konto	Bezeichnung	IBAN	Stand 31.12.2023	Einzahlungen 2024	Auszahlungen 2024	Stand 31.12.2024	Auszug Nr.	Datum
2	1151	200002	NEBENKASSA		535,20	1.264,19	1.641,49	157,90		
1	1151	200001	HAUPTKASSA		2.678,83	1.289,90	3.535,90	432,83	0	
<b>Bar</b>					<b>3.214,03</b>	<b>2.554,09</b>	<b>5.177,39</b>	<b>590,73</b>		
3	1151	210003	RAIBA GIROKONTO I	AT80 3239 7000 0110 0130	300.067,69	3.239.183,26	3.387.288,89	151.962,06	2024/210	31.12.2024
5	1151	210005	RAIBA GIROKONTO II	AT27 3239 7001 0110 0130	1.262,99	37.264,61	30.313,03	8.214,57	2024/076	31.12.2024
6	1151	210006	VOLKSBANK GIROKONTO	AT21 4715 0441 2110 0000	244.770,20	581.904,08	791.302,28	35.372,00	0114	31.12.2024
10	1151	210010	FIRMENSPARKONTO	AT56 3239 7070 0110 0130	110.392,86	60,95	110.405,24	48,57	2024/2	31.12.2024
<b>Bankkonto</b>					<b>656.493,74</b>	<b>3.858.412,90</b>	<b>4.319.309,44</b>	<b>195.597,20</b>		
11	1151	210011	Kautionsparbuch TOP 2	AT93 3239 7000 3025 2373	1.203,95	0,12	0,03	1.204,04	1	31.12.2024
12	1151	210012	Kautionsparbuch TOP 3	AT14 3239 7000 3000 7512	2.101,13	0,21	0,05	2.101,29	1	31.12.2024
<b>Spareinlage</b>					<b>3.305,08</b>	<b>0,33</b>	<b>0,08</b>	<b>3.305,33</b>		
7	1151	906007	VERRECHNUNG		0,00	1.419.843,06	1.419.843,06	0,00	0	
<b>Verrechnung</b>					<b>0,00</b>	<b>1.419.843,06</b>	<b>1.419.843,06</b>	<b>0,00</b>		
20	1152	294020	Rücklage Abwasserbeseitigung	AT11 4715 0214 2198 4001	521.675,88	10.794,23	24.378,43	508.091,68	1	31.12.2024
21	1152	294021	Abfertigungs- und Dienstjubiläum	AT71 3239 7000 3096 6592	53.364,62	8.005,34	1,34	61.368,62	1	31.12.2024
22	1152	294022	Rücklage Wasserversorgung	AT38 4715 0214 2198 4000	45.442,36	3.271,22	4.363,75	44.349,83	1	31.12.2024
25	1152	294025	Mietzinsrücklage Arzthaus	AT04 3239 7000 3096 9059	51.101,67	5,11	1,28	51.105,50	1	31.12.2024
26	1152	294026	Aufschließungsrücklage		277.348,48	242.771,24	100.082,11	420.037,61	2024/3	31.12.2024
27	1152	294027	Rüchl. Siedlungsgebiet Nöhagen West	AT47 3239 7072 0110 0130	0,91	0,00	0,00	0,91	2024/2	31.12.2024
<b>Zahlungsmittelreserve</b>					<b>948.933,92</b>	<b>264.847,14</b>	<b>128.826,91</b>	<b>1.084.954,15</b>		
<b>Gesamtsumme</b>					<b>1.611.946,77</b>	<b>5.545.657,52</b>	<b>5.873.156,88</b>	<b>1.284.447,41</b>		

		Stand 31.12.2023	Stand 31.12.2024	Veränderung
<b>1151</b>	<b>Kassa, Bankguthaben, Schecks</b>	<b>663.012,85</b>	<b>199.493,26</b>	<b>-463.519,59</b>
<b>1152</b>	<b>Zahlungsmittelreserven</b>	<b>948.933,92</b>	<b>1.084.954,15</b>	<b>136.020,23</b>
	<b>Zahlungsmittelreserven für zweckgebundene Haushaltsrücklagen</b>	<b>948.933,92</b>	<b>1.084.954,15</b>	<b>136.020,23</b>
	294020 Rücklage Abwasserbeseitigung	521.675,88	508.091,68	-13.584,20
	294021 Abfertigungs- und Dienstjubiläumrücklage	53.364,62	61.368,62	8.004,00
	294022 Rücklage Wasserversorgung	45.442,36	44.349,83	-1.092,53
	294025 Mietzinsrücklage Arzthaus	51.101,67	51.105,50	3,83
	294026 Aufschließungsrücklage	277.348,48	420.037,61	142.689,13

ZW	Code	Konto	Bezeichnung	IBAN	Stand 31.12.2023	Einzahlungen 2024	Auszahlungen 2024	Stand 31.12.2024	Auszug Nr.	Datum
					Stand 31.12.2023	Stand 31.12.2024	Veränderung			
			294027 Rücklage Siedlungsgebiet Nöhagen West		0,91	0,91	0,00			
<b>B.III</b>			<b>Gesamtsumme liquide Mittel</b>		<b>1.611.946,77</b>	<b>1.284.447,41</b>	<b>-327.499,36</b>			

Der vorliegende Rechnungsabschluss enthält alle im Rechnungszeitraum erfolgten Gebarungen. Er stimmt mit den Belegen und Aufzeichnungen in den Rechnungsbüchern überein. Die ausgewiesenen buchmäßigen Bestände stimmen mit den tatsächlich vorhandenen Bargeldbeständen und Bankbeständen überein.

Der Bürgermeister

Der Kassenverwalter

Herbert Prandtner

Bernhard Hofstetter

Der vorliegende Rechnungsabschluss wurde vom Prüfungsausschuss überprüft. Er ist sachlich und rechnerisch richtig.

Der Vorsitzende des Prüfungsausschusses

Franz Emberger



Ergebnishaushalt Gesamt 1. Ebene (Anlage 1a)  
- interne Vergütungen enthalten



MVAG	Mittelverwendungs- und aufbringungsgruppen (1. Ebene)	RA 2024	VA 2024	RA - VA
211	Erträge aus der operativen Verwaltungstätigkeit	2.273.282,76	2.077.400,00	195.882,76
212	Erträge aus Transfers	1.141.830,60	1.106.800,00	35.030,60
213	Finanzerträge	13.260,27	3.300,00	9.960,27
<b>21</b>	<b>Summe Erträge</b>	<b>3.428.373,63</b>	<b>3.187.500,00</b>	<b>240.873,63</b>
221	Personalaufwand	554.352,40	570.700,00	-16.347,60
222	Sachaufwand	1.788.161,66	1.780.900,00	7.261,66
223	Transferaufwand	836.651,34	857.900,00	-21.248,66
224	Finanzaufwand	186.947,91	195.800,00	-8.852,09
<b>22</b>	<b>Summe Aufwendungen</b>	<b>3.366.113,31</b>	<b>3.405.300,00</b>	<b>-39.186,69</b>
<b>SA0</b>	<b>Saldo (0) Nettoergebnis (21 - 22)</b>	<b>62.260,32</b>	<b>-217.800,00</b>	<b>280.060,32</b>
230	Entnahmen von Haushaltsrücklagen	259.634,46	334.400,00	-74.765,54
240	Zuweisungen an Haushaltsrücklagen	162.169,78	116.600,00	45.569,78
<b>SA01</b>	<b>Saldo (01) Haushaltsrücklagen (230 - 240)</b>	<b>97.464,68</b>	<b>217.800,00</b>	<b>-120.335,32</b>
<b>SA00</b>	<b>Saldo (00) Nettoergebnis nach Haushaltsrücklagen (Saldo 0 + Saldo 01)</b>	<b>159.725,00</b>	<b>0,00</b>	<b>159.725,00</b>



Finanzierungshaushalt Gesamt 1. Ebene (Anlage 1b)  
- interne Vergütungen enthalten



MVAG	Mittelverwendungs- und aufbringungsgruppen (1. Ebene)	RA 2024	VA 2024	RA - VA
<b>OPERATIVE GEBARUNG</b>				
311	Einzahlungen aus operativer Verwaltungstätigkeit	2.074.378,83	2.017.600,00	56.778,83
312	Einzahlungen aus Transfers	944.013,53	914.900,00	29.113,53
313	Einzahlungen aus Finanzerträgen	13.260,27	3.300,00	9.960,27
<b>31</b>	<b>Summe Einzahlungen operative Gebarung</b>	<b>3.031.652,63</b>	<b>2.935.800,00</b>	<b>95.852,63</b>
321	Auszahlungen aus Personalaufwand	554.352,40	570.700,00	-16.347,60
322	Auszahlungen aus Sachaufwand	781.148,38	913.800,00	-132.651,62
323	Auszahlungen aus Transfers	817.376,17	837.100,00	-19.723,83
324	Auszahlungen aus Finanzaufwand	186.947,91	195.800,00	-8.852,09
<b>32</b>	<b>Summe Auszahlungen operative Gebarung</b>	<b>2.339.824,86</b>	<b>2.517.400,00</b>	<b>-177.575,14</b>
<b>SA1</b>	<b>Saldo (1) Geldfluss aus der operativen Gebarung (31 – 32)</b>	<b>691.827,77</b>	<b>418.400,00</b>	<b>273.427,77</b>
<b>INVESTIVE GEBARUNG</b>				
331	Einzahlungen aus der Investitionstätigkeit	94.764,66	26.600,00	68.164,66
332	Einzahlungen aus der Rückzahlung von Darlehen sowie gewährten Vorschüssen			
333	Einzahlungen aus Kapitaltransfers	300.196,00	371.200,00	-71.004,00
<b>33</b>	<b>Summe Einzahlungen investive Gebarung</b>	<b>394.960,66</b>	<b>397.800,00</b>	<b>-2.839,34</b>
341	Auszahlungen aus der Investitionstätigkeit	1.014.814,27	1.164.200,00	-149.385,73
342	Auszahlungen aus der Gewährung von Darlehen sowie gewährten Vorschüssen			
343	Auszahlungen aus Kapitaltransfers	19.275,17	20.800,00	-1.524,83
<b>34</b>	<b>Summe Auszahlungen investive Gebarung</b>	<b>1.034.089,44</b>	<b>1.185.000,00</b>	<b>-150.910,56</b>
<b>SA2</b>	<b>Saldo (2) Geldfluss aus der investiven Gebarung (33 – 34)</b>	<b>-639.128,78</b>	<b>-787.200,00</b>	<b>148.071,22</b>
<b>SA3</b>	<b>Saldo (3) Nettofinanzierungssaldo (Saldo 1 + Saldo 2)</b>	<b>52.698,99</b>	<b>-368.800,00</b>	<b>421.498,99</b>

MVAG	Mittelverwendungs- und aufbringungsgruppen (1. Ebene)	RA 2024	VA 2024	RA - VA
<b>FINANZIERUNGSTÄTIGKEIT</b>				
351	Einzahlungen aus der Aufnahme von Finanzschulden		35.000,00	-35.000,00
353	Einzahlungen infolge eines Kapitaltausches bei derivativen Finanzinstrumenten mit Grundgeschäft			
355	Einzahlungen aus dem Abgang von Finanzinstrumenten			
<b>35</b>	<b>Summe Einzahlungen aus der Finanzierungstätigkeit</b>	<b>0,00</b>	<b>35.000,00</b>	<b>-35.000,00</b>
361	Auszahlungen aus der Tilgung von Finanzschulden	359.844,26	360.200,00	-355,74
363	Auszahlungen infolge eines Kapitaltausches bei derivativen Finanzinstrumenten mit Grundgeschäft			
365	Auszahlungen für den Erwerb von Finanzinstrumenten			
<b>36</b>	<b>Summe Auszahlungen aus der Finanzierungstätigkeit</b>	<b>359.844,26</b>	<b>360.200,00</b>	<b>-355,74</b>
<b>SA4</b>	<b>Saldo (4) Geldfluss aus der Finanzierungstätigkeit (35 – 36)</b>	<b>-359.844,26</b>	<b>-325.200,00</b>	<b>-34.644,26</b>
<b>SA5</b>	<b>Saldo (5) Geldfluss aus der voranschlagswirksamen Gebarung (Saldo 3 + Saldo 4)</b>	<b>-307.145,27</b>	<b>-694.000,00</b>	<b>386.854,73</b>
411	Einzahlungen aus nicht voranschlagswirksamen Forderungen	1.256.520,15		
412	Einzahlungen aus nicht voranschlagswirksamen Verbindlichkeiten	798.203,58		
413 <sup>1</sup>	Einzahlungen aus der Aufnahme von zur Kassenstärkung eingegangenen Geldverbindlichkeiten (Barvorlagen)	64.320,50		
<b>41</b>	<b>Summe Einzahlungen aus der nicht voranschlagswirksamen Gebarung</b>	<b>2.119.044,23</b>		
421	Auszahlungen aus nicht voranschlagswirksamen Forderungen	1.261.038,04		
422	Auszahlungen aus nicht voranschlagswirksamen Verbindlichkeiten	814.158,03		
423 <sup>2</sup>	Auszahlungen zur Tilgung von zur Kassenstärkung eingegangenen Geldverbindlichkeiten (Barvorlagen)	64.202,25		
<b>42</b>	<b>Summe Auszahlungen aus der nicht voranschlagswirksamen Gebarung</b>	<b>2.139.398,32</b>		
<b>SA6 <sup>2</sup></b>	<b>Saldo (6) Geldfluss aus der nicht voranschlagswirksamen Gebarung (41 - 42)</b>	<b>-20.354,09</b>		
<b>SA7 <sup>2</sup></b>	<b>Saldo (7) Veränderung an Zahlungsmitteln (Saldo 5 + Saldo 6)</b>	<b>-327.499,36</b>		
<b>Verprobung</b>	<b>Veränderung der Summe der Zahlungsmittel (C - D) - (A - B)</b>	<b>-327.499,36</b>		
<b>A</b>	<b>Anfangsbestand liquide Mittel (115 zum 31.12.2023)</b>	<b>1.611.946,77</b>		
<b>B</b>	<b>Anfangsbestand kurzfristige Finanzschulden aus überzogenen Konten bei Kreditinstituten (1511/UK 21 zum 31.12.2023)</b>	<b>0,00</b>		
<b>C</b>	<b>Endbestand liquide Mittel (115 zum 31.12.2024)</b>	<b>1.284.447,41</b>		
<b>D</b>	<b>Endbestand kurzfristige Finanzschulden aus überzogenen Konten bei Kreditinstituten (1511/UK 21 zum 31.12.2024)</b>	<b>0,00</b>		
	*) davon Zahlungsmittelreserven (1152 zum 31.12.2024)		1.084.954,15	

1) Die Summen der MVAG 413 und 423 ergeben am Jahresende nur dann null, sofern die zur Kassenstärkung eingegangenen Geldverbindlichkeiten (Barvorlagen) innerhalb desselben Finanzjahres getilgt wurden. Eine Differenz zw. Ein- und Auszahlungen (MVAG 4130 bzw. 4230) kann nur deshalb entstehen, weil eine Tilgung nicht innerhalb desselben Finanzjahres erfolgt ist. Die nicht innerhalb desselben Finanzjahres getilgten Kassenstärker sind als Finanzschulden auf die entsprechenden Konten bzw. Gruppen in der Vermögensrechnung umzubuchen.

2) Der Geldfluss aus der nicht voranschlagswirksamen Gebarung (SA6) und die Veränderung an Zahlungsmitteln (SA7) werden im Rechnungsabschluss in den Detailnachweisen und Bereichsbudgets nicht ausgewiesen, sondern nur auf Ebene des Gesamthaushalts.



Ergebnishaushalt Gesamt 1. und 2. Ebene (Anlage 1a)  
- interne Vergütungen enthalten



MVAG	Mittelverwendungs- und aufbringungsgruppen (1. und 2. Ebene)	RA 2024	VA 2024	RA - VA
<b>211</b>	<b>Erträge aus der operativen Verwaltungstätigkeit</b>	<b>2.273.282,76</b>	<b>2.077.400,00</b>	<b>195.882,76</b>
2111	Erträge aus eigenen Abgaben	238.260,11	216.100,00	22.160,11
2112	Erträge aus Ertragsanteilen	1.231.898,63	1.224.200,00	7.698,63
2113	Erträge aus Gebühren	356.709,03	350.000,00	6.709,03
2114	Erträge aus Leistungen	128.334,47	132.200,00	-3.865,53
2115	Erträge aus Besitz und wirtschaftlicher Tätigkeit	51.677,29	49.600,00	2.077,29
2116	Erträge aus Veräußerung und sonstige Erträge	266.403,23	105.300,00	161.103,23
2117	Nicht finanzierungswirksame operative Erträge			
<b>212</b>	<b>Erträge aus Transfers</b>	<b>1.141.830,60</b>	<b>1.106.800,00</b>	<b>35.030,60</b>
2121	Transferertrag von Trägern des öffentlichen Rechts	936.837,88	907.700,00	29.137,88
2122	Transferertrag von Beteiligungen			
2123	Transferertrag von Unternehmen (mit Finanzunternehmen)	6.764,05	6.700,00	64,05
2124	Transferertrag von Haushalten und Organisationen ohne Erwerbscharakter	411,60	500,00	-88,40
2125	Transferertrag vom Ausland			
2126	Investitions- und Tilgungszuschüsse zwischen Unternehmungen und Betrieben der Gebietskörperschaft und der Gebietskörperschaft			
2127	Nicht finanzierungswirksamer Transferertrag	197.817,07	191.900,00	5.917,07
<b>213</b>	<b>Finanzerträge</b>	<b>13.260,27</b>	<b>3.300,00</b>	<b>9.960,27</b>
2131	Erträge aus Zinsen	13.260,27	3.300,00	9.960,27
2132	Erträge aus Zinsen aus derivativen Finanzinstrumenten mit und ohne Grundgeschäft			
2133	Erträge aus Gewinnentnahmen von marktbestimmten Betrieben			
2134	Sonstige Finanzerträge			
2135	Erträge aus Dividenden/Gewinnausschüttungen			
2136	Sonstige nicht finanzierungswirksame Finanzerträge			
<b>21</b>	<b>Summe Erträge</b>	<b>3.428.373,63</b>	<b>3.187.500,00</b>	<b>240.873,63</b>
<b>221</b>	<b>Personalaufwand</b>	<b>554.352,40</b>	<b>570.700,00</b>	<b>-16.347,60</b>
2211	Personalaufwand (Bezüge, Nebengebühren, Mehrleistungen)	443.295,83	458.400,00	-15.104,17
2212	Gesetzlicher und freiwilliger Sozialaufwand	111.056,57	112.300,00	-1.243,43
2213	Sonstiger Personalaufwand			
2214	Nicht finanzierungswirksamer Personalaufwand			
<b>222</b>	<b>Sachaufwand</b>	<b>1.788.161,66</b>	<b>1.780.900,00</b>	<b>7.261,66</b>
2221	Gebrauchs- und Verbrauchsgüter, Handelswaren	71.770,61	93.500,00	-21.729,39
2222	Verwaltungs- und Betriebsaufwand	151.210,08	182.400,00	-31.189,92
2223	Leasing- und Mietaufwand	1.329,90	1.400,00	-70,10
2224	Instandhaltung	107.857,64	150.700,00	-42.842,36
2225	Sonstiger Sachaufwand	596.106,08	546.900,00	49.206,08
2226	Nicht finanzierungswirksamer Sachaufwand	859.887,35	806.000,00	53.887,35

MVAG	Mittelverwendungs- und aufbringungsgruppen (1. und 2. Ebene)	RA 2024	VA 2024	RA - VA
<b>223</b>	<b>Transferaufwand</b>	<b>836.651,34</b>	<b>857.900,00</b>	<b>-21.248,66</b>
2231	Transferaufwand an Träger des öffentlichen Rechts	755.107,73	773.800,00	-18.692,27
2232	Transferaufwand an Beteiligungen			
2233	Transferaufwand an Unternehmen (mit Finanzunternehmen)	42.593,58	44.500,00	-1.906,42
2234	Transferaufwand an Haushalte und Organisationen ohne Erwerbscharakter	38.950,03	39.600,00	-649,97
2235	Transferaufwand an das Ausland			
2236	Investitions- und Tilgungszuschüsse zwischen Unternehmungen und Betrieben der Gebietskörperschaft und der Gebietskörperschaft			
2237	Nicht finanzierungswirksamer Transferaufwand			
<b>224</b>	<b>Finanzaufwand</b>	<b>186.947,91</b>	<b>195.800,00</b>	<b>-8.852,09</b>
2241	Aufwendungen für Zinsen	184.744,47	193.600,00	-8.855,53
2242	Zinsen und sonstige Aufwendungen aus derivativen Finanzinstrumenten mit und ohne Grundgeschäft			
2243	Gewinnentnahmen von Unternehmungen und marktbestimmten Betrieben der Gebietskörperschaft (innerhalb der Gebietskörperschaft)			
2244	Sonstiger Finanzaufwand	2.203,44	2.200,00	3,44
2245	Nicht finanzierungswirksamer Finanzaufwand			
<b>22</b>	<b>Summe Aufwendungen</b>	<b>3.366.113,31</b>	<b>3.405.300,00</b>	<b>-39.186,69</b>
<b>SA0</b>	<b>Saldo (0) Nettoergebnis (21 - 22)</b>	<b>62.260,32</b>	<b>-217.800,00</b>	<b>280.060,32</b>
<b>230</b>	<b>Entnahmen von Haushaltsrücklagen</b>	<b>259.634,46</b>	<b>334.400,00</b>	<b>-74.765,54</b>
2301	Entnahmen von Haushaltsrücklagen	259.634,46	334.400,00	-74.765,54
<b>240</b>	<b>Zuweisungen an Haushaltsrücklagen</b>	<b>162.169,78</b>	<b>116.600,00</b>	<b>45.569,78</b>
2401	Zuweisungen an Haushaltsrücklagen	162.169,78	116.600,00	45.569,78
<b>SA01</b>	<b>Saldo (01) Haushaltsrücklagen (230 - 240)</b>	<b>97.464,68</b>	<b>217.800,00</b>	<b>-120.335,32</b>
<b>SA00</b>	<b>Saldo (00) Nettoergebnis nach Haushaltsrücklagen (Saldo 0 + Saldo 01)</b>	<b>159.725,00</b>	<b>0,00</b>	<b>159.725,00</b>

Finanzierungshaushalt Gesamt 1. und 2. Ebene (Anlage 1b)  
- interne Vergütungen enthalten



MVAG	Mittelverwendungs- und aufbringungsgruppen (1. und 2. Ebene)	RA 2024	VA 2024	RA - VA
<b>311</b>	<b>Einzahlungen aus operativer Verwaltungstätigkeit</b>	<b>2.074.378,83</b>	<b>2.017.600,00</b>	<b>56.778,83</b>
3111	Einzahlungen aus eigenen Abgaben	292.836,39	245.600,00	47.236,39
3112	Einzahlungen aus Ertragsanteilen	1.231.898,63	1.224.200,00	7.698,63
3113	Einzahlungen aus Gebühren	350.872,01	350.000,00	872,01
3114	Einzahlungen aus Leistungen	126.955,14	132.200,00	-5.244,86
3115	Einzahlungen aus Besitz und wirtschaftlicher Tätigkeit	51.982,30	49.600,00	2.382,30
3116	Einzahlungen aus Veräußerung von geringwertigen Wirtschaftsgütern (GWG) und sonstige Einzahlungen	19.834,36	16.000,00	3.834,36
<b>312</b>	<b>Einzahlungen aus Transfers</b>	<b>944.013,53</b>	<b>914.900,00</b>	<b>29.113,53</b>
3121	Transferzahlungen von Trägern des öffentlichen Rechts	936.837,88	907.700,00	29.137,88
3122	Transferzahlungen von Beteiligungen			
3123	Transferzahlungen von Unternehmen (inkl. Finanzunternehmen)	6.764,05	6.700,00	64,05
3124	Transferzahlungen von Haushalten und Organisationen ohne Erwerbscharakter	411,60	500,00	-88,40
3125	Transferzahlungen vom Ausland			
3126	Investitions- und Tilgungszuschüsse zwischen Unternehmungen und Betrieben der Gebietskörperschaft und der Gebietskörperschaft			
<b>313</b>	<b>Einzahlungen aus Finanzerträgen</b>	<b>13.260,27</b>	<b>3.300,00</b>	<b>9.960,27</b>
3131	Einzahlungen aus Zinserträgen	13.260,27	3.300,00	9.960,27
3132	Einzahlungen aus Zinsen aus derivativen Finanzinstrumenten mit und ohne Grundgeschäft			
3133	Einzahlungen aus Gewinnentnahmen von marktbestimmten Betrieben			
3134	Sonstige Einzahlungen aus Finanzerträgen			
3135	Einzahlungen aus Dividenden/Gewinnausschüttungen			
<b>31</b>	<b>Summe Einzahlungen operative Gebarung</b>	<b>3.031.652,63</b>	<b>2.935.800,00</b>	<b>95.852,63</b>
<b>321</b>	<b>Auszahlungen aus Personalaufwand</b>	<b>554.352,40</b>	<b>570.700,00</b>	<b>-16.347,60</b>
3211	Auszahlungen für Personalaufwand (Bezüge, Nebengebühren, und Mehrleistungsvergütungen)	443.295,83	458.400,00	-15.104,17
3212	Auszahlungen für gesetzliche und freiwillige Sozialaufwendungen	111.056,57	112.300,00	-1.243,43
3213	Auszahlungen aus sonstigem Personalaufwand			
<b>322</b>	<b>Auszahlungen aus Sachaufwand</b>	<b>781.148,38</b>	<b>913.800,00</b>	<b>-132.651,62</b>
3221	Auszahlungen für Gebrauchs- und Verbrauchsgüter, Handelswaren	69.868,04	93.500,00	-23.631,96
3222	Auszahlungen für Verwaltungs- und Betriebsaufwand	158.908,83	184.000,00	-25.091,17
3223	Auszahlungen für Leasing- und Mietaufwand	1.329,90	1.400,00	-70,10
3224	Auszahlungen für Instandhaltung	107.739,32	150.700,00	-42.960,68
3225	Sonstige Auszahlungen aus Sachaufwand	443.302,29	484.200,00	-40.897,71
3226	Auszahlungen aus der Inanspruchnahme von Haftungen			
<b>323</b>	<b>Auszahlungen aus Transfers</b>	<b>817.376,17</b>	<b>837.100,00</b>	<b>-19.723,83</b>
3231	Transferzahlungen an Träger des öffentlichen Rechts	751.053,39	768.600,00	-17.546,61
3232	Transferzahlungen an Beteiligungen			

MVAG	Mittelverwendungs- und aufbringungsgruppen (1. und 2. Ebene)	RA 2024	VA 2024	RA - VA
3233	Transferzahlungen an Unternehmen (inkl. Finanzunternehmen)	31.972,75	33.500,00	-1.527,25
3234	Transferzahlungen an Haushalte und Organisationen ohne Erwerbscharakter	34.350,03	35.000,00	-649,97
3235	Transferzahlungen an das Ausland			
3236	Investitions- und Tilgungszuschüsse zwischen Unternehmungen und Betrieben der Gebietskörperschaft und der Gebietskörperschaft			
<b>324</b>	<b>Auszahlungen aus Finanzaufwand</b>	<b>186.947,91</b>	<b>195.800,00</b>	<b>-8.852,09</b>
3241	Auszahlungen für Zinsen	184.744,47	193.600,00	-8.855,53
3242	Auszahlungen für Zinsen aus derivativen Finanzinstrumenten mit und ohne Grundgeschäft			
3243	Auszahlungen aus Gewinnentnahmen von marktbestimmten Betrieben			
3244	Sonstige Auszahlungen aus Finanzaufwendungen	2.203,44	2.200,00	3,44
<b>32</b>	<b>Summe Auszahlungen operative Gebarung</b>	<b>2.339.824,86</b>	<b>2.517.400,00</b>	<b>-177.575,14</b>
<b>SA1</b>	<b>Saldo (1) Geldfluss aus der operativen Gebarung (31 – 32)</b>	<b>691.827,77</b>	<b>418.400,00</b>	<b>273.427,77</b>
<b>331</b>	<b>Einzahlungen aus der Investitionstätigkeit</b>	<b>94.764,66</b>	<b>26.600,00</b>	<b>68.164,66</b>
3311	Einzahlungen aus der Veräußerung von immateriellem Vermögen			
3312	Einzahlungen aus der Veräußerung von Grundstücken und Grundstückeinrichtungen	94.764,66	26.600,00	68.164,66
3313	Einzahlungen aus der Veräußerung von Gebäuden und Bauten			
3314	Einzahlungen aus der Veräußerung von technischen Anlagen, Fahrzeugen und Maschinen			
3315	Einzahlungen aus der Veräußerung von Amts-, Betriebs- und Geschäftsausstattung			
3316	Einzahlungen aus der Veräußerung von Kulturgütern			
3317	Einzahlungen aus der Veräußerung von Beteiligungen			
3318	Einzahlungen aus der Veräußerung von kofinanzierten Schutzbauten			
<b>332</b>	<b>Einzahlungen aus der Rückzahlung von Darlehen sowie gewährten Vorschüssen</b>	<b>0,00</b>	<b>0,00</b>	<b>0,00</b>
3321	Einzahlungen aus Darlehen an Träger des öffentlichen Rechts			
3322	Einzahlungen aus Darlehen an Beteiligungen			
3323	Einzahlungen aus Darlehen an Unternehmen und Haushalte			
3325	Einzahlungen aus Vorschüssen und Anzahlungen			
<b>333</b>	<b>Einzahlungen aus Kapitaltransfers</b>	<b>300.196,00</b>	<b>371.200,00</b>	<b>-71.004,00</b>
3331	Kapitaltransferzahlungen von Trägern des öffentlichen Rechts	203.075,54	294.900,00	-91.824,46
3332	Kapitaltransferzahlungen von Beteiligungen			
3333	Kapitaltransferzahlungen von Unternehmen			
3334	Kapitaltransferzahlungen von Haushalten und Organisationen ohne Erwerbscharakter	97.120,46	76.300,00	20.820,46
3335	Kapitaltransferzahlungen vom Ausland			
<b>33</b>	<b>Summe Einzahlungen investive Gebarung</b>	<b>394.960,66</b>	<b>397.800,00</b>	<b>-2.839,34</b>
<b>341</b>	<b>Auszahlungen aus der Investitionstätigkeit</b>	<b>1.014.814,27</b>	<b>1.164.200,00</b>	<b>-149.385,73</b>
3411	Auszahlungen für den Erwerb von immateriellem Vermögen			



MVAG	Mittelverwendungs- und aufbringungsgruppen (1. und 2. Ebene)	RA 2024	VA 2024	RA - VA
3412	Auszahlungen für den Erwerb von Grundstücken und Grundstückseinrichtungen	528.778,74	540.800,00	-12.021,26
3413	Auszahlungen für den Erwerb von Gebäuden und Bauten	220.548,68	277.400,00	-56.851,32
3414	Auszahlungen für den Erwerb von technischen Anlagen, Fahrzeugen und Maschinen	234.296,45	285.100,00	-50.803,55
3415	Auszahlungen für den Erwerb von Amts-, Betriebs- und Geschäftsausstattung	31.190,40	60.900,00	-29.709,60
3416	Auszahlungen für den Erwerb von Kulturgütern			
3417	Auszahlungen für den Erwerb von Beteiligungen			
3418	Auszahlungen für den Erwerb von kofinanzierten Schutzbauten			
<b>342</b>	<b>Auszahlungen aus der Gewährung von Darlehen sowie gewährten Vorschüssen</b>	<b>0,00</b>	<b>0,00</b>	<b>0,00</b>
3421	Auszahlungen von Darlehen an Träger des öffentlichen Rechts			
3422	Auszahlungen von Darlehen an Beteiligungen			
3423	Auszahlungen von Darlehen an Unternehmen und Haushalte			
3425	Auszahlungen von Vorschüssen und Anzahlungen			
<b>343</b>	<b>Auszahlungen aus Kapitaltransfers</b>	<b>19.275,17</b>	<b>20.800,00</b>	<b>-1.524,83</b>
3431	Kapitaltransferzahlungen an Träger des öffentlichen Rechts	4.054,34	5.200,00	-1.145,66
3432	Kapitaltransferzahlungen an Beteiligungen			
3433	Kapitaltransferzahlungen an Unternehmen (Finanzunternehmen)	10.620,83	11.000,00	-379,17
3434	Kapitaltransferzahlungen an Haushalte und Organisationen ohne Erwerbscharakter	4.600,00	4.600,00	
3435	Kapitaltransferzahlungen an das Ausland			
<b>34</b>	<b>Summe Auszahlungen investive Gebarung</b>	<b>1.034.089,44</b>	<b>1.185.000,00</b>	<b>-150.910,56</b>
<b>SA2</b>	<b>Saldo (2) Geldfluss aus der investiven Gebarung (33 – 34)</b>	<b>-639.128,78</b>	<b>-787.200,00</b>	<b>148.071,22</b>
<b>SA3</b>	<b>Saldo (3) Nettofinanzierungssaldo (Saldo 1 + Saldo 2)</b>	<b>52.698,99</b>	<b>-368.800,00</b>	<b>421.498,99</b>
<b>351</b>	<b>Einzahlungen aus der Aufnahme von Finanzschulden</b>	<b>0,00</b>	<b>35.000,00</b>	<b>-35.000,00</b>
3511	Einzahlungen aus empfangenen Darlehen von öffentlichen Körperschaften und Rechtsträgern			
3512	Einzahlungen aus empfangenen Darlehen von Beteiligungen			
3513	Einzahlungen aus empfangenen Darlehen von Unternehmen und privaten Haushalten			
3514	Einzahlungen aus Finanzschulden (Finanzunternehmen)		35.000,00	-35.000,00
3515	Einzahlungen aus Aufnahmen von Leasingverbindlichkeiten			
<b>353</b>	<b>Einzahlungen infolge eines Kapitaltauses bei derivativen Finanzinstrumenten mit Grundgeschäft</b>	<b>0,00</b>	<b>0,00</b>	<b>0,00</b>
3530	Einzahlungen infolge eines Kapitaltauses bei derivativen Finanzinstrumenten mit Grundgeschäft			
<b>355</b>	<b>Einzahlungen aus dem Abgang von Finanzinstrumenten</b>	<b>0,00</b>	<b>0,00</b>	<b>0,00</b>
3550	Einzahlungen aus dem Abgang von Finanzinstrumenten			
<b>35</b>	<b>Summe Einzahlungen aus der Finanzierungstätigkeit</b>	<b>0,00</b>	<b>35.000,00</b>	<b>-35.000,00</b>

MVAG	Mittelverwendungs- und aufbringungsgruppen (1. und 2. Ebene)	RA 2024	VA 2024	RA - VA
<b>361</b>	<b>Auszahlungen aus der Tilgung von Finanzschulden</b>	<b>359.844,26</b>	<b>360.200,00</b>	<b>-355,74</b>
3611	Auszahlungen aus empfangenen Darlehen von öffentlichen Körperschaften und Rechtsträgern			
3612	Auszahlungen aus empfangenen Darlehen von Beteiligungen			
3613	Auszahlungen aus empfangenen Darlehen von Unternehmen und privaten Haushalten			
3614	Auszahlungen aus Finanzschulden	359.844,26	360.200,00	-355,74
3615	Auszahlungen aus Rückzahlungen von Leasingverbindlichkeiten			
<b>363</b>	<b>Auszahlungen infolge eines Kapitaltausches bei derivativen Finanzinstrumenten mit Grundgeschäft</b>	<b>0,00</b>	<b>0,00</b>	<b>0,00</b>
3630	Auszahlungen infolge eines Kapitaltausches bei derivativen Finanzinstrumenten mit Grundgeschäft			
<b>365</b>	<b>Auszahlungen für den Erwerb von Finanzinstrumenten</b>	<b>0,00</b>	<b>0,00</b>	<b>0,00</b>
3650	Auszahlungen für den Erwerb von Finanzinstrumenten			
<b>36</b>	<b>Summe Auszahlungen aus der Finanzierungstätigkeit</b>	<b>359.844,26</b>	<b>360.200,00</b>	<b>-355,74</b>
<b>SA4</b>	<b>Saldo (4) Geldfluss aus der Finanzierungstätigkeit (35 – 36)</b>	<b>-359.844,26</b>	<b>-325.200,00</b>	<b>-34.644,26</b>
<b>SA5</b>	<b>Saldo (5) Geldfluss aus der voranschlagswirksamen Gebarung (Saldo 3 + Saldo 4)</b>	<b>-307.145,27</b>	<b>-694.000,00</b>	<b>386.854,73</b>
<b>411</b>	<b>Einzahlungen aus nicht voranschlagswirksamen Forderungen</b>	<b>1.256.520,15</b>		
4110	Einzahlungen aus nicht voranschlagswirksamen Forderungen	1.256.520,15		
<b>412</b>	<b>Einzahlungen aus nicht voranschlagswirksamen Verbindlichkeiten</b>	<b>798.203,58</b>		
4120	Einzahlungen aus nicht voranschlagswirksamen Verbindlichkeiten	798.203,58		
<b>413<sup>1</sup></b>	<b>Einzahlungen aus der Aufnahme von zur Kassenstärkung eingegangenen Geldverbindlichkeiten (Barvorlagen)</b>	<b>64.320,50</b>		
4130 <sup>1</sup>	Einzahlungen aus der Aufnahme von zur Kassenstärkung eingegangenen Geldverbindlichkeiten (Barvorlagen)	64.320,50		
<b>41</b>	<b>Summe Einzahlungen aus der nicht voranschlagswirksamen Gebarung</b>	<b>2.119.044,23</b>		
<b>421</b>	<b>Auszahlungen aus nicht voranschlagswirksamen Forderungen</b>	<b>1.261.038,04</b>		
4210	Auszahlungen aus nicht voranschlagswirksamen Forderungen	1.261.038,04		
<b>422</b>	<b>Auszahlungen aus nicht voranschlagswirksamen Verbindlichkeiten</b>	<b>814.158,03</b>		
4220	Auszahlungen aus nicht voranschlagswirksamen Verbindlichkeiten	814.158,03		
<b>423<sup>2</sup></b>	<b>Auszahlungen zur Tilgung von zur Kassenstärkung eingegangenen Geldverbindlichkeiten (Barvorlagen)</b>	<b>64.202,25</b>		
4230 <sup>2</sup>	Auszahlungen zur Tilgung von zur Kassenstärkung eingegangenen Geldverbindlichkeiten (Barvorlagen)	64.202,25		
<b>42</b>	<b>Summe Auszahlungen aus der nicht voranschlagswirksamen Gebarung</b>	<b>2.139.398,32</b>		
<b>SA6<sup>2</sup></b>	<b>Saldo (6) Geldfluss aus der nicht voranschlagswirksamen Gebarung (41 - 42)</b>	<b>-20.354,09</b>		
<b>SA7<sup>2</sup></b>	<b>Saldo (7) Veränderung an Zahlungsmitteln (Saldo 5 + Saldo 6)</b>	<b>-327.499,36</b>		

MVAG	Mittelverwendungs- und aufbringungsgruppen (1. und 2. Ebene)	RA 2024	VA 2024	RA - VA
<b>Verprobung</b>	<b>Veränderung der Summe der Zahlungsmittel (C - D) - (A - B)</b>	<b>-327.499,36</b>		
<b>A</b>	<b>Anfangsbestand liquide Mittel (115 zum 31.12.2023)</b>	<b>1.611.946,77</b>		
<b>B</b>	<b>Anfangsbestand kurzfristige Finanzschulden aus überzogenen Konten bei Kreditinstituten (1511/UK 21 zum 31.12.2023)</b>	<b>0,00</b>		
<b>C</b>	<b>Endbestand liquide Mittel (115 zum 31.12.2024)</b>	<b>1.284.447,41</b>		
<b>D</b>	<b>Endbestand kurzfristige Finanzschulden aus überzogenen Konten bei Kreditinstituten (1511/UK 21 zum 31.12.2024)</b>	<b>0,00</b>		
	*) davon Zahlungsmittelreserven (1152 zum 31.12.2024)		1.084.954,15	

1) Die Summen der MVAG 413 und 423 ergeben am Jahresende nur dann null, sofern die zur Kassenstärkung eingegangenen Geldverbindlichkeiten (Barvorlagen) innerhalb desselben Finanzjahres getilgt wurden. Eine Differenz zw. Ein- und Auszahlungen (MVAG 4130 bzw. 4230) kann nur deshalb entstehen, weil eine Tilgung nicht innerhalb desselben Finanzjahres erfolgt ist. Die nicht innerhalb desselben Finanzjahres getilgten Kassenstärker sind als Finanzschulden auf die entsprechenden Konten bzw. Gruppen in der Vermögensrechnung umzubuchen.

2) Der Geldfluss aus der nicht voranschlagswirksamen Gebarung (SA6) und die Veränderung an Zahlungsmitteln (SA7) werden im Rechnungsabschluss in den Detailnachweisen und Bereichsbudgets nicht ausgewiesen, sondern nur auf Ebene des Gesamthaushalts.



Ergebnishaushalt Bereichsbudget 1. und 2. Ebene (Anlage 1a)



## Vertretungskörper und allgemeine Verwaltung (Gruppe 0)

MVAG	Mittelverwendungs- und aufbringungsgruppen (1. und 2. Ebene)	RA 2024	VA 2024	RA - VA
<b>211</b>	<b>Erträge aus der operativen Verwaltungstätigkeit</b>	<b>13.754,27</b>	<b>9.900,00</b>	<b>3.854,27</b>
2111	Erträge aus eigenen Abgaben			
2112	Erträge aus Ertragsanteilen			
2113	Erträge aus Gebühren			
2114	Erträge aus Leistungen	13.716,07	9.900,00	3.816,07
2115	Erträge aus Besitz und wirtschaftlicher Tätigkeit			
2116	Erträge aus Veräußerung und sonstige Erträge	38,20		38,20
2117	Nicht finanzierungswirksame operative Erträge			
<b>212</b>	<b>Erträge aus Transfers</b>	<b>192.601,60</b>	<b>192.600,00</b>	<b>1,60</b>
2121	Transferertrag von Trägern des öffentlichen Rechts	190.000,00	190.000,00	
2122	Transferertrag von Beteiligungen			
2123	Transferertrag von Unternehmen (mit Finanzunternehmen)			
2124	Transferertrag von Haushalten und Organisationen ohne Erwerbscharakter	411,60	400,00	11,60
2125	Transferertrag vom Ausland			
2126	Investitions- und Tilgungszuschüsse zwischen Unternehmungen und Betrieben der Gebietskörperschaft und der Gebietskörperschaft			
2127	Nicht finanzierungswirksamer Transferertrag	2.190,00	2.200,00	-10,00
<b>213</b>	<b>Finanzerträge</b>	<b>0,00</b>	<b>0,00</b>	<b>0,00</b>
2131	Erträge aus Zinsen			
2132	Erträge aus Zinsen aus derivativen Finanzinstrumenten mit und ohne Grundgeschäft			
2133	Erträge aus Gewinnentnahmen von marktbestimmten Betrieben			
2134	Sonstige Finanzerträge			
2135	Erträge aus Dividenden/Gewinnausschüttungen			
2136	Sonstige nicht finanzierungswirksame Finanzerträge			
<b>21</b>	<b>Summe Erträge</b>	<b>206.355,87</b>	<b>202.500,00</b>	<b>3.855,87</b>
<b>221</b>	<b>Personalaufwand</b>	<b>211.453,12</b>	<b>218.100,00</b>	<b>-6.646,88</b>
2211	Personalaufwand (Bezüge, Nebengebühren, Mehrleistungen)	165.937,49	172.200,00	-6.262,51
2212	Gesetzlicher und freiwilliger Sozialaufwand	45.515,63	45.900,00	-384,37
2213	Sonstiger Personalaufwand			
2214	Nicht finanzierungswirksamer Personalaufwand			
<b>222</b>	<b>Sachaufwand</b>	<b>282.030,63</b>	<b>297.500,00</b>	<b>-15.469,37</b>
2221	Gebrauchs- und Verbrauchsgüter, Handelswaren	13.854,92	18.300,00	-4.445,08
2222	Verwaltungs- und Betriebsaufwand	21.950,61	22.800,00	-849,39
2223	Leasing- und Mietaufwand			
2224	Instandhaltung	6.837,34	7.800,00	-962,66
2225	Sonstiger Sachaufwand	221.804,83	235.700,00	-13.895,17
2226	Nicht finanzierungswirksamer Sachaufwand	17.582,93	12.900,00	4.682,93

## Vertretungskörper und allgemeine Verwaltung (Gruppe 0)

MVAG	Mittelverwendungs- und aufbringungsgruppen (1. und 2. Ebene)	RA 2024	VA 2024	RA - VA
<b>223</b>	<b>Transferaufwand</b>	<b>44.981,60</b>	<b>46.100,00</b>	<b>-1.118,40</b>
2231	Transferaufwand an Träger des öffentlichen Rechts	24.665,18	25.300,00	-634,82
2232	Transferaufwand an Beteiligungen			
2233	Transferaufwand an Unternehmen (mit Finanzunternehmen)	144,72	200,00	-55,28
2234	Transferaufwand an Haushalte und Organisationen ohne Erwerbscharakter	20.171,70	20.600,00	-428,30
2235	Transferaufwand an das Ausland			
2236	Investitions- und Tilgungszuschüsse zwischen Unternehmungen und Betrieben der Gebietskörperschaft und der Gebietskörperschaft			
2237	Nicht finanzierungswirksamer Transferaufwand			
<b>224</b>	<b>Finanzaufwand</b>	<b>0,00</b>	<b>0,00</b>	<b>0,00</b>
2241	Aufwendungen für Zinsen			
2242	Zinsen und sonstige Aufwendungen aus derivativen Finanzinstrumenten mit und ohne Grundgeschäft			
2243	Gewinnentnahmen von Unternehmungen und marktbestimmten Betrieben der Gebietskörperschaft (innerhalb der Gebietskörperschaft)			
2244	Sonstiger Finanzaufwand			
2245	Nicht finanzierungswirksamer Finanzaufwand			
<b>22</b>	<b>Summe Aufwendungen</b>	<b>538.465,35</b>	<b>561.700,00</b>	<b>-23.234,65</b>
<b>SA0</b>	<b>Saldo (0) Nettoergebnis (21 - 22)</b>	<b>-332.109,48</b>	<b>-359.200,00</b>	<b>27.090,52</b>
<b>230</b>	<b>Entnahmen von Haushaltsrücklagen</b>	<b>0,00</b>	<b>0,00</b>	<b>0,00</b>
2301	Entnahmen von Haushaltsrücklagen			
<b>240</b>	<b>Zuweisungen an Haushaltsrücklagen</b>	<b>0,00</b>	<b>0,00</b>	<b>0,00</b>
2401	Zuweisungen an Haushaltsrücklagen			
<b>SA01</b>	<b>Saldo (01) Haushaltsrücklagen (230 - 240)</b>	<b>0,00</b>	<b>0,00</b>	<b>0,00</b>
<b>SA00</b>	<b>Saldo (00) Nettoergebnis nach Haushaltsrücklagen (Saldo 0 + Saldo 01)</b>	<b>-332.109,48</b>	<b>-359.200,00</b>	<b>27.090,52</b>



## Öffentliche Ordnung und Sicherheit (Gruppe 1)

MVAG	Mittelverwendungs- und aufbringungsgruppen (1. und 2. Ebene)	RA 2024	VA 2024	RA - VA
<b>211</b>	<b>Erträge aus der operativen Verwaltungstätigkeit</b>	<b>2.493,00</b>	<b>1.900,00</b>	<b>593,00</b>
2111	Erträge aus eigenen Abgaben			
2112	Erträge aus Ertragsanteilen			
2113	Erträge aus Gebühren			
2114	Erträge aus Leistungen	2.490,00	1.800,00	690,00
2115	Erträge aus Besitz und wirtschaftlicher Tätigkeit			
2116	Erträge aus Veräußerung und sonstige Erträge	3,00	100,00	-97,00
2117	Nicht finanzierungswirksame operative Erträge			
<b>212</b>	<b>Erträge aus Transfers</b>	<b>72.190,17</b>	<b>68.100,00</b>	<b>4.090,17</b>
2121	Transferertrag von Trägern des öffentlichen Rechts	33.333,00	33.000,00	333,00
2122	Transferertrag von Beteiligungen			
2123	Transferertrag von Unternehmen (mit Finanzunternehmen)			
2124	Transferertrag von Haushalten und Organisationen ohne Erwerbscharakter			
2125	Transferertrag vom Ausland			
2126	Investitions- und Tilgungszuschüsse zwischen Unternehmungen und Betrieben der Gebietskörperschaft und der Gebietskörperschaft			
2127	Nicht finanzierungswirksamer Transferertrag	38.857,17	35.100,00	3.757,17
<b>213</b>	<b>Finanzerträge</b>	<b>0,00</b>	<b>0,00</b>	<b>0,00</b>
2131	Erträge aus Zinsen			
2132	Erträge aus Zinsen aus derivativen Finanzinstrumenten mit und ohne Grundgeschäft			
2133	Erträge aus Gewinnentnahmen von marktbestimmten Betrieben			
2134	Sonstige Finanzerträge			
2135	Erträge aus Dividenden/Gewinnausschüttungen			
2136	Sonstige nicht finanzierungswirksame Finanzerträge			
<b>21</b>	<b>Summe Erträge</b>	<b>74.683,17</b>	<b>70.000,00</b>	<b>4.683,17</b>
<b>221</b>	<b>Personalaufwand</b>	<b>0,00</b>	<b>0,00</b>	<b>0,00</b>
2211	Personalaufwand (Bezüge, Nebengebühren, Mehrleistungen)			
2212	Gesetzlicher und freiwilliger Sozialaufwand			
2213	Sonstiger Personalaufwand			
2214	Nicht finanzierungswirksamer Personalaufwand			
<b>222</b>	<b>Sachaufwand</b>	<b>161.366,97</b>	<b>168.700,00</b>	<b>-7.333,03</b>
2221	Gebrauchs- und Verbrauchsgüter, Handelswaren	1.099,00	1.500,00	-401,00
2222	Verwaltungs- und Betriebsaufwand	16.061,95	15.000,00	1.061,95
2223	Leasing- und Mietaufwand			
2224	Instandhaltung	990,00	1.000,00	-10,00
2225	Sonstiger Sachaufwand	32.965,99	33.300,00	-334,01
2226	Nicht finanzierungswirksamer Sachaufwand	110.250,03	117.900,00	-7.649,97

## Öffentliche Ordnung und Sicherheit (Gruppe 1)

MVAG	Mittelverwendungs- und aufbringungsgruppen (1. und 2. Ebene)	RA 2024	VA 2024	RA - VA
<b>223</b>	<b>Transferaufwand</b>	<b>31.929,94</b>	<b>33.000,00</b>	<b>-1.070,06</b>
2231	Transferaufwand an Träger des öffentlichen Rechts	30.800,84	31.800,00	-999,16
2232	Transferaufwand an Beteiligungen			
2233	Transferaufwand an Unternehmen (mit Finanzunternehmen)	875,00	900,00	-25,00
2234	Transferaufwand an Haushalte und Organisationen ohne Erwerbscharakter	254,10	300,00	-45,90
2235	Transferaufwand an das Ausland			
2236	Investitions- und Tilgungszuschüsse zwischen Unternehmungen und Betrieben der Gebietskörperschaft und der Gebietskörperschaft			
2237	Nicht finanzierungswirksamer Transferaufwand			
<b>224</b>	<b>Finanzaufwand</b>	<b>0,00</b>	<b>0,00</b>	<b>0,00</b>
2241	Aufwendungen für Zinsen			
2242	Zinsen und sonstige Aufwendungen aus derivativen Finanzinstrumenten mit und ohne Grundgeschäft			
2243	Gewinnentnahmen von Unternehmungen und marktbestimmten Betrieben der Gebietskörperschaft (innerhalb der Gebietskörperschaft)			
2244	Sonstiger Finanzaufwand			
2245	Nicht finanzierungswirksamer Finanzaufwand			
<b>22</b>	<b>Summe Aufwendungen</b>	<b>193.296,91</b>	<b>201.700,00</b>	<b>-8.403,09</b>
<b>SA0</b>	<b>Saldo (0) Nettoergebnis (21 - 22)</b>	<b>-118.613,74</b>	<b>-131.700,00</b>	<b>13.086,26</b>
<b>230</b>	<b>Entnahmen von Haushaltsrücklagen</b>	<b>0,00</b>	<b>0,00</b>	<b>0,00</b>
2301	Entnahmen von Haushaltsrücklagen			
<b>240</b>	<b>Zuweisungen an Haushaltsrücklagen</b>	<b>0,00</b>	<b>0,00</b>	<b>0,00</b>
2401	Zuweisungen an Haushaltsrücklagen			
<b>SA01</b>	<b>Saldo (01) Haushaltsrücklagen (230 - 240)</b>	<b>0,00</b>	<b>0,00</b>	<b>0,00</b>
<b>SA00</b>	<b>Saldo (00) Nettoergebnis nach Haushaltsrücklagen (Saldo 0 + Saldo 01)</b>	<b>-118.613,74</b>	<b>-131.700,00</b>	<b>13.086,26</b>

## Unterricht, Erziehung, Sport und Wissenschaft (Gruppe 2)

MVAG	Mittelverwendungs- und aufbringungsgruppen (1. und 2. Ebene)	RA 2024	VA 2024	RA - VA
<b>211</b>	<b>Erträge aus der operativen Verwaltungstätigkeit</b>	<b>39.893,21</b>	<b>32.600,00</b>	<b>7.293,21</b>
2111	Erträge aus eigenen Abgaben			
2112	Erträge aus Ertragsanteilen			
2113	Erträge aus Gebühren			
2114	Erträge aus Leistungen	24.986,76	20.600,00	4.386,76
2115	Erträge aus Besitz und wirtschaftlicher Tätigkeit	2,00	100,00	-98,00
2116	Erträge aus Veräußerung und sonstige Erträge	14.904,45	11.900,00	3.004,45
2117	Nicht finanzierungswirksame operative Erträge			
<b>212</b>	<b>Erträge aus Transfers</b>	<b>14.405,43</b>	<b>6.900,00</b>	<b>7.505,43</b>
2121	Transferertrag von Trägern des öffentlichen Rechts	13.193,31	5.400,00	7.793,31
2122	Transferertrag von Beteiligungen			
2123	Transferertrag von Unternehmen (mit Finanzunternehmen)			
2124	Transferertrag von Haushalten und Organisationen ohne Erwerbscharakter			
2125	Transferertrag vom Ausland			
2126	Investitions- und Tilgungszuschüsse zwischen Unternehmungen und Betrieben der Gebietskörperschaft und der Gebietskörperschaft			
2127	Nicht finanzierungswirksamer Transferertrag	1.212,12	1.500,00	-287,88
<b>213</b>	<b>Finanzerträge</b>	<b>0,00</b>	<b>0,00</b>	<b>0,00</b>
2131	Erträge aus Zinsen			
2132	Erträge aus Zinsen aus derivativen Finanzinstrumenten mit und ohne Grundgeschäft			
2133	Erträge aus Gewinnentnahmen von marktbestimmten Betrieben			
2134	Sonstige Finanzerträge			
2135	Erträge aus Dividenden/Gewinnausschüttungen			
2136	Sonstige nicht finanzierungswirksame Finanzerträge			
<b>21</b>	<b>Summe Erträge</b>	<b>54.298,64</b>	<b>39.500,00</b>	<b>14.798,64</b>
<b>221</b>	<b>Personalaufwand</b>	<b>198.665,23</b>	<b>204.200,00</b>	<b>-5.534,77</b>
2211	Personalaufwand (Bezüge, Nebengebühren, Mehrleistungen)	160.456,34	165.900,00	-5.443,66
2212	Gesetzlicher und freiwilliger Sozialaufwand	38.208,89	38.300,00	-91,11
2213	Sonstiger Personalaufwand			
2214	Nicht finanzierungswirksamer Personalaufwand			
<b>222</b>	<b>Sachaufwand</b>	<b>146.956,71</b>	<b>153.800,00</b>	<b>-6.843,29</b>
2221	Gebrauchs- und Verbrauchsgüter, Handelswaren	20.558,62	28.000,00	-7.441,38
2222	Verwaltungs- und Betriebsaufwand	39.333,35	37.800,00	1.533,35
2223	Leasing- und Mietaufwand			
2224	Instandhaltung	7.943,68	13.700,00	-5.756,32
2225	Sonstiger Sachaufwand	25.602,37	27.700,00	-2.097,63
2226	Nicht finanzierungswirksamer Sachaufwand	53.518,69	46.600,00	6.918,69

## Unterricht, Erziehung, Sport und Wissenschaft (Gruppe 2)

MVAG	Mittelverwendungs- und aufbringungsgruppen (1. und 2. Ebene)	RA 2024	VA 2024	RA - VA
<b>223</b>	<b>Transferaufwand</b>	<b>95.813,98</b>	<b>97.100,00</b>	<b>-1.286,02</b>
2231	Transferaufwand an Träger des öffentlichen Rechts	93.238,98	93.800,00	-561,02
2232	Transferaufwand an Beteiligungen			
2233	Transferaufwand an Unternehmen (mit Finanzunternehmen)	675,00	700,00	-25,00
2234	Transferaufwand an Haushalte und Organisationen ohne Erwerbscharakter	1.900,00	2.600,00	-700,00
2235	Transferaufwand an das Ausland			
2236	Investitions- und Tilgungszuschüsse zwischen Unternehmungen und Betrieben der Gebietskörperschaft und der Gebietskörperschaft			
2237	Nicht finanzierungswirksamer Transferaufwand			
<b>224</b>	<b>Finanzaufwand</b>	<b>9.305,73</b>	<b>9.400,00</b>	<b>-94,27</b>
2241	Aufwendungen für Zinsen	9.305,73	9.400,00	-94,27
2242	Zinsen und sonstige Aufwendungen aus derivativen Finanzinstrumenten mit und ohne Grundgeschäft			
2243	Gewinnentnahmen von Unternehmungen und marktbestimmten Betrieben der Gebietskörperschaft (innerhalb der Gebietskörperschaft)			
2244	Sonstiger Finanzaufwand			
2245	Nicht finanzierungswirksamer Finanzaufwand			
<b>22</b>	<b>Summe Aufwendungen</b>	<b>450.741,65</b>	<b>464.500,00</b>	<b>-13.758,35</b>
<b>SA0</b>	<b>Saldo (0) Nettoergebnis (21 - 22)</b>	<b>-396.443,01</b>	<b>-425.000,00</b>	<b>28.556,99</b>
<b>230</b>	<b>Entnahmen von Haushaltsrücklagen</b>	<b>0,00</b>	<b>0,00</b>	<b>0,00</b>
2301	Entnahmen von Haushaltsrücklagen			
<b>240</b>	<b>Zuweisungen an Haushaltsrücklagen</b>	<b>0,00</b>	<b>0,00</b>	<b>0,00</b>
2401	Zuweisungen an Haushaltsrücklagen			
<b>SA01</b>	<b>Saldo (01) Haushaltsrücklagen (230 - 240)</b>	<b>0,00</b>	<b>0,00</b>	<b>0,00</b>
<b>SA00</b>	<b>Saldo (00) Nettoergebnis nach Haushaltsrücklagen (Saldo 0 + Saldo 01)</b>	<b>-396.443,01</b>	<b>-425.000,00</b>	<b>28.556,99</b>

**Kunst, Kultur und Kultus (Gruppe 3)**

MVAG	Mittelverwendungs- und aufbringungsgruppen (1. und 2. Ebene)	RA 2024	VA 2024	RA - VA
<b>211</b>	<b>Erträge aus der operativen Verwaltungstätigkeit</b>	<b>1.009,69</b>	<b>900,00</b>	<b>109,69</b>
2111	Erträge aus eigenen Abgaben			
2112	Erträge aus Ertragsanteilen			
2113	Erträge aus Gebühren			
2114	Erträge aus Leistungen			
2115	Erträge aus Besitz und wirtschaftlicher Tätigkeit			
2116	Erträge aus Veräußerung und sonstige Erträge	1.009,69	900,00	109,69
2117	Nicht finanzierungswirksame operative Erträge			
<b>212</b>	<b>Erträge aus Transfers</b>	<b>72,48</b>	<b>300,00</b>	<b>-227,52</b>
2121	Transferertrag von Trägern des öffentlichen Rechts			
2122	Transferertrag von Beteiligungen			
2123	Transferertrag von Unternehmen (mit Finanzunternehmen)			
2124	Transferertrag von Haushalten und Organisationen ohne Erwerbscharakter			
2125	Transferertrag vom Ausland			
2126	Investitions- und Tilgungszuschüsse zwischen Unternehmungen und Betrieben der Gebietskörperschaft und der Gebietskörperschaft			
2127	Nicht finanzierungswirksamer Transferertrag	72,48	300,00	-227,52
<b>213</b>	<b>Finanzerträge</b>	<b>0,00</b>	<b>0,00</b>	<b>0,00</b>
2131	Erträge aus Zinsen			
2132	Erträge aus Zinsen aus derivativen Finanzinstrumenten mit und ohne Grundgeschäft			
2133	Erträge aus Gewinnentnahmen von marktbestimmten Betrieben			
2134	Sonstige Finanzerträge			
2135	Erträge aus Dividenden/Gewinnausschüttungen			
2136	Sonstige nicht finanzierungswirksame Finanzerträge			
<b>21</b>	<b>Summe Erträge</b>	<b>1.082,17</b>	<b>1.200,00</b>	<b>-117,83</b>
<b>221</b>	<b>Personalaufwand</b>	<b>0,00</b>	<b>0,00</b>	<b>0,00</b>
2211	Personalaufwand (Bezüge, Nebengebühren, Mehrleistungen)			
2212	Gesetzlicher und freiwilliger Sozialaufwand			
2213	Sonstiger Personalaufwand			
2214	Nicht finanzierungswirksamer Personalaufwand			
<b>222</b>	<b>Sachaufwand</b>	<b>6.089,49</b>	<b>10.000,00</b>	<b>-3.910,51</b>
2221	Gebrauchs- und Verbrauchsgüter, Handelswaren	522,95	1.000,00	-477,05
2222	Verwaltungs- und Betriebsaufwand	3.100,48	3.400,00	-299,52
2223	Leasing- und Mietaufwand			
2224	Instandhaltung		1.600,00	-1.600,00
2225	Sonstiger Sachaufwand	2.171,04	2.500,00	-328,96
2226	Nicht finanzierungswirksamer Sachaufwand	295,02	1.500,00	-1.204,98

**Kunst, Kultur und Kultus (Gruppe 3)**

MVAG	Mittelverwendungs- und aufbringungsgruppen (1. und 2. Ebene)	RA 2024	VA 2024	RA - VA
<b>223</b>	<b>Transferaufwand</b>	<b>32.396,92</b>	<b>32.400,00</b>	<b>-3,08</b>
2231	Transferaufwand an Träger des öffentlichen Rechts	25.196,92	25.200,00	-3,08
2232	Transferaufwand an Beteiligungen			
2233	Transferaufwand an Unternehmen (mit Finanzunternehmen)			
2234	Transferaufwand an Haushalte und Organisationen ohne Erwerbscharakter	7.200,00	7.200,00	
2235	Transferaufwand an das Ausland			
2236	Investitions- und Tilgungszuschüsse zwischen Unternehmungen und Betrieben der Gebietskörperschaft und der Gebietskörperschaft			
2237	Nicht finanzierungswirksamer Transferaufwand			
<b>224</b>	<b>Finanzaufwand</b>	<b>0,00</b>	<b>0,00</b>	<b>0,00</b>
2241	Aufwendungen für Zinsen			
2242	Zinsen und sonstige Aufwendungen aus derivativen Finanzinstrumenten mit und ohne Grundgeschäft			
2243	Gewinnentnahmen von Unternehmungen und marktbestimmten Betrieben der Gebietskörperschaft (innerhalb der Gebietskörperschaft)			
2244	Sonstiger Finanzaufwand			
2245	Nicht finanzierungswirksamer Finanzaufwand			
<b>22</b>	<b>Summe Aufwendungen</b>	<b>38.486,41</b>	<b>42.400,00</b>	<b>-3.913,59</b>
<b>SA0</b>	<b>Saldo (0) Nettoergebnis (21 - 22)</b>	<b>-37.404,24</b>	<b>-41.200,00</b>	<b>3.795,76</b>
<b>230</b>	<b>Entnahmen von Haushaltsrücklagen</b>	<b>0,00</b>	<b>0,00</b>	<b>0,00</b>
2301	Entnahmen von Haushaltsrücklagen			
<b>240</b>	<b>Zuweisungen an Haushaltsrücklagen</b>	<b>0,00</b>	<b>0,00</b>	<b>0,00</b>
2401	Zuweisungen an Haushaltsrücklagen			
<b>SA01</b>	<b>Saldo (01) Haushaltsrücklagen (230 - 240)</b>	<b>0,00</b>	<b>0,00</b>	<b>0,00</b>
<b>SA00</b>	<b>Saldo (00) Nettoergebnis nach Haushaltsrücklagen (Saldo 0 + Saldo 01)</b>	<b>-37.404,24</b>	<b>-41.200,00</b>	<b>3.795,76</b>

## Soziale Wohlfahrt und Wohnbauförderung (Gruppe 4)

MVAG	Mittelverwendungs- und aufbringungsgruppen (1. und 2. Ebene)	RA 2024	VA 2024	RA - VA
<b>211</b>	<b>Erträge aus der operativen Verwaltungstätigkeit</b>	<b>26.684,00</b>	<b>26.600,00</b>	<b>84,00</b>
2111	Erträge aus eigenen Abgaben			
2112	Erträge aus Ertragsanteilen			
2113	Erträge aus Gebühren			
2114	Erträge aus Leistungen			
2115	Erträge aus Besitz und wirtschaftlicher Tätigkeit			
2116	Erträge aus Veräußerung und sonstige Erträge	26.684,00	26.600,00	84,00
2117	Nicht finanzierungswirksame operative Erträge			
<b>212</b>	<b>Erträge aus Transfers</b>	<b>0,00</b>	<b>0,00</b>	<b>0,00</b>
2121	Transferertrag von Trägern des öffentlichen Rechts			
2122	Transferertrag von Beteiligungen			
2123	Transferertrag von Unternehmen (mit Finanzunternehmen)			
2124	Transferertrag von Haushalten und Organisationen ohne Erwerbscharakter			
2125	Transferertrag vom Ausland			
2126	Investitions- und Tilgungszuschüsse zwischen Unternehmungen und Betrieben der Gebietskörperschaft und der Gebietskörperschaft			
2127	Nicht finanzierungswirksamer Transferertrag			
<b>213</b>	<b>Finanzerträge</b>	<b>0,00</b>	<b>0,00</b>	<b>0,00</b>
2131	Erträge aus Zinsen			
2132	Erträge aus Zinsen aus derivativen Finanzinstrumenten mit und ohne Grundgeschäft			
2133	Erträge aus Gewinnentnahmen von marktbestimmten Betrieben			
2134	Sonstige Finanzerträge			
2135	Erträge aus Dividenden/Gewinnausschüttungen			
2136	Sonstige nicht finanzierungswirksame Finanzerträge			
<b>21</b>	<b>Summe Erträge</b>	<b>26.684,00</b>	<b>26.600,00</b>	<b>84,00</b>
<b>221</b>	<b>Personalaufwand</b>	<b>0,00</b>	<b>0,00</b>	<b>0,00</b>
2211	Personalaufwand (Bezüge, Nebengebühren, Mehrleistungen)			
2212	Gesetzlicher und freiwilliger Sozialaufwand			
2213	Sonstiger Personalaufwand			
2214	Nicht finanzierungswirksamer Personalaufwand			
<b>222</b>	<b>Sachaufwand</b>	<b>18,00</b>	<b>100,00</b>	<b>-82,00</b>
2221	Gebrauchs- und Verbrauchsgüter, Handelswaren	18,00	100,00	-82,00
2222	Verwaltungs- und Betriebsaufwand			
2223	Leasing- und Mietaufwand			
2224	Instandhaltung			
2225	Sonstiger Sachaufwand			
2226	Nicht finanzierungswirksamer Sachaufwand			

**Soziale Wohlfahrt und Wohnbauförderung (Gruppe 4)**

MVAG	Mittelverwendungs- und aufbringungsgruppen (1. und 2. Ebene)	RA 2024	VA 2024	RA - VA
<b>223</b>	<b>Transferaufwand</b>	<b>223.801,52</b>	<b>237.200,00</b>	<b>-13.398,48</b>
2231	Transferaufwand an Träger des öffentlichen Rechts	221.151,52	235.100,00	-13.948,48
2232	Transferaufwand an Beteiligungen			
2233	Transferaufwand an Unternehmen (mit Finanzunternehmen)			
2234	Transferaufwand an Haushalte und Organisationen ohne Erwerbscharakter	2.650,00	2.100,00	550,00
2235	Transferaufwand an das Ausland			
2236	Investitions- und Tilgungszuschüsse zwischen Unternehmungen und Betrieben der Gebietskörperschaft und der Gebietskörperschaft			
2237	Nicht finanzierungswirksamer Transferaufwand			
<b>224</b>	<b>Finanzaufwand</b>	<b>0,00</b>	<b>0,00</b>	<b>0,00</b>
2241	Aufwendungen für Zinsen			
2242	Zinsen und sonstige Aufwendungen aus derivativen Finanzinstrumenten mit und ohne Grundgeschäft			
2243	Gewinnentnahmen von Unternehmungen und marktbestimmten Betrieben der Gebietskörperschaft (innerhalb der Gebietskörperschaft)			
2244	Sonstiger Finanzaufwand			
2245	Nicht finanzierungswirksamer Finanzaufwand			
<b>22</b>	<b>Summe Aufwendungen</b>	<b>223.819,52</b>	<b>237.300,00</b>	<b>-13.480,48</b>
<b>SA0</b>	<b>Saldo (0) Nettoergebnis (21 - 22)</b>	<b>-197.135,52</b>	<b>-210.700,00</b>	<b>13.564,48</b>
<b>230</b>	<b>Entnahmen von Haushaltsrücklagen</b>	<b>0,00</b>	<b>0,00</b>	<b>0,00</b>
2301	Entnahmen von Haushaltsrücklagen			
<b>240</b>	<b>Zuweisungen an Haushaltsrücklagen</b>	<b>0,00</b>	<b>0,00</b>	<b>0,00</b>
2401	Zuweisungen an Haushaltsrücklagen			
<b>SA01</b>	<b>Saldo (01) Haushaltsrücklagen (230 - 240)</b>	<b>0,00</b>	<b>0,00</b>	<b>0,00</b>
<b>SA00</b>	<b>Saldo (00) Nettoergebnis nach Haushaltsrücklagen (Saldo 0 + Saldo 01)</b>	<b>-197.135,52</b>	<b>-210.700,00</b>	<b>13.564,48</b>



## Gesundheit (Gruppe 5)

MVAG	Mittelverwendungs- und aufbringungsgruppen (1. und 2. Ebene)	RA 2024	VA 2024	RA - VA
<b>211</b>	<b>Erträge aus der operativen Verwaltungstätigkeit</b>	<b>805,00</b>	<b>800,00</b>	<b>5,00</b>
2111	Erträge aus eigenen Abgaben			
2112	Erträge aus Ertragsanteilen			
2113	Erträge aus Gebühren			
2114	Erträge aus Leistungen	805,00	800,00	5,00
2115	Erträge aus Besitz und wirtschaftlicher Tätigkeit			
2116	Erträge aus Veräußerung und sonstige Erträge			
2117	Nicht finanzierungswirksame operative Erträge			
<b>212</b>	<b>Erträge aus Transfers</b>	<b>1.000,00</b>	<b>1.000,00</b>	<b>0,00</b>
2121	Transferertrag von Trägern des öffentlichen Rechts	1.000,00	1.000,00	
2122	Transferertrag von Beteiligungen			
2123	Transferertrag von Unternehmen (mit Finanzunternehmen)			
2124	Transferertrag von Haushalten und Organisationen ohne Erwerbscharakter			
2125	Transferertrag vom Ausland			
2126	Investitions- und Tilgungszuschüsse zwischen Unternehmungen und Betrieben der Gebietskörperschaft und der Gebietskörperschaft			
2127	Nicht finanzierungswirksamer Transferertrag			
<b>213</b>	<b>Finanzerträge</b>	<b>0,00</b>	<b>0,00</b>	<b>0,00</b>
2131	Erträge aus Zinsen			
2132	Erträge aus Zinsen aus derivativen Finanzinstrumenten mit und ohne Grundgeschäft			
2133	Erträge aus Gewinnentnahmen von marktbestimmten Betrieben			
2134	Sonstige Finanzerträge			
2135	Erträge aus Dividenden/Gewinnausschüttungen			
2136	Sonstige nicht finanzierungswirksame Finanzerträge			
<b>21</b>	<b>Summe Erträge</b>	<b>1.805,00</b>	<b>1.800,00</b>	<b>5,00</b>
<b>221</b>	<b>Personalaufwand</b>	<b>0,00</b>	<b>0,00</b>	<b>0,00</b>
2211	Personalaufwand (Bezüge, Nebengebühren, Mehrleistungen)			
2212	Gesetzlicher und freiwilliger Sozialaufwand			
2213	Sonstiger Personalaufwand			
2214	Nicht finanzierungswirksamer Personalaufwand			
<b>222</b>	<b>Sachaufwand</b>	<b>5.499,82</b>	<b>6.900,00</b>	<b>-1.400,18</b>
2221	Gebrauchs- und Verbrauchsgüter, Handelswaren	174,64	200,00	-25,36
2222	Verwaltungs- und Betriebsaufwand			
2223	Leasing- und Mietaufwand			
2224	Instandhaltung			
2225	Sonstiger Sachaufwand	5.325,18	6.700,00	-1.374,82
2226	Nicht finanzierungswirksamer Sachaufwand			

## Gesundheit (Gruppe 5)

MVAG	Mittelverwendungs- und aufbringungsgruppen (1. und 2. Ebene)	RA 2024	VA 2024	RA - VA
<b>223</b>	<b>Transferaufwand</b>	<b>347.029,26</b>	<b>349.100,00</b>	<b>-2.070,74</b>
2231	Transferaufwand an Träger des öffentlichen Rechts	346.929,26	349.000,00	-2.070,74
2232	Transferaufwand an Beteiligungen			
2233	Transferaufwand an Unternehmen (mit Finanzunternehmen)			
2234	Transferaufwand an Haushalte und Organisationen ohne Erwerbscharakter	100,00	100,00	
2235	Transferaufwand an das Ausland			
2236	Investitions- und Tilgungszuschüsse zwischen Unternehmungen und Betrieben der Gebietskörperschaft und der Gebietskörperschaft			
2237	Nicht finanzierungswirksamer Transferaufwand			
<b>224</b>	<b>Finanzaufwand</b>	<b>0,00</b>	<b>0,00</b>	<b>0,00</b>
2241	Aufwendungen für Zinsen			
2242	Zinsen und sonstige Aufwendungen aus derivativen Finanzinstrumenten mit und ohne Grundgeschäft			
2243	Gewinnentnahmen von Unternehmungen und marktbestimmten Betrieben der Gebietskörperschaft (innerhalb der Gebietskörperschaft)			
2244	Sonstiger Finanzaufwand			
2245	Nicht finanzierungswirksamer Finanzaufwand			
<b>22</b>	<b>Summe Aufwendungen</b>	<b>352.529,08</b>	<b>356.000,00</b>	<b>-3.470,92</b>
<b>SA0</b>	<b>Saldo (0) Nettoergebnis (21 - 22)</b>	<b>-350.724,08</b>	<b>-354.200,00</b>	<b>3.475,92</b>
<b>230</b>	<b>Entnahmen von Haushaltsrücklagen</b>	<b>0,00</b>	<b>0,00</b>	<b>0,00</b>
2301	Entnahmen von Haushaltsrücklagen			
<b>240</b>	<b>Zuweisungen an Haushaltsrücklagen</b>	<b>0,00</b>	<b>0,00</b>	<b>0,00</b>
2401	Zuweisungen an Haushaltsrücklagen			
<b>SA01</b>	<b>Saldo (01) Haushaltsrücklagen (230 - 240)</b>	<b>0,00</b>	<b>0,00</b>	<b>0,00</b>
<b>SA00</b>	<b>Saldo (00) Nettoergebnis nach Haushaltsrücklagen (Saldo 0 + Saldo 01)</b>	<b>-350.724,08</b>	<b>-354.200,00</b>	<b>3.475,92</b>

## Straßen- und Wasserbau, Verkehr (Gruppe 6)

MVAG	Mittelverwendungs- und aufbringungsgruppen (1. und 2. Ebene)	RA 2024	VA 2024	RA - VA
<b>211</b>	<b>Erträge aus der operativen Verwaltungstätigkeit</b>	<b>85.534,28</b>	<b>35.000,00</b>	<b>50.534,28</b>
2111	Erträge aus eigenen Abgaben			
2112	Erträge aus Ertragsanteilen			
2113	Erträge aus Gebühren			
2114	Erträge aus Leistungen			
2115	Erträge aus Besitz und wirtschaftlicher Tätigkeit			
2116	Erträge aus Veräußerung und sonstige Erträge	85.534,28	35.000,00	50.534,28
2117	Nicht finanzierungswirksame operative Erträge			
<b>212</b>	<b>Erträge aus Transfers</b>	<b>40.471,10</b>	<b>40.400,00</b>	<b>71,10</b>
2121	Transferertrag von Trägern des öffentlichen Rechts	35.000,00	35.000,00	
2122	Transferertrag von Beteiligungen			
2123	Transferertrag von Unternehmen (mit Finanzunternehmen)			
2124	Transferertrag von Haushalten und Organisationen ohne Erwerbscharakter		100,00	-100,00
2125	Transferertrag vom Ausland			
2126	Investitions- und Tilgungszuschüsse zwischen Unternehmungen und Betrieben der Gebietskörperschaft und der Gebietskörperschaft			
2127	Nicht finanzierungswirksamer Transferertrag	5.471,10	5.300,00	171,10
<b>213</b>	<b>Finanzerträge</b>	<b>0,00</b>	<b>0,00</b>	<b>0,00</b>
2131	Erträge aus Zinsen			
2132	Erträge aus Zinsen aus derivativen Finanzinstrumenten mit und ohne Grundgeschäft			
2133	Erträge aus Gewinnentnahmen von marktbestimmten Betrieben			
2134	Sonstige Finanzerträge			
2135	Erträge aus Dividenden/Gewinnausschüttungen			
2136	Sonstige nicht finanzierungswirksame Finanzerträge			
<b>21</b>	<b>Summe Erträge</b>	<b>126.005,38</b>	<b>75.400,00</b>	<b>50.605,38</b>
<b>221</b>	<b>Personalaufwand</b>	<b>0,00</b>	<b>0,00</b>	<b>0,00</b>
2211	Personalaufwand (Bezüge, Nebengebühren, Mehrleistungen)			
2212	Gesetzlicher und freiwilliger Sozialaufwand			
2213	Sonstiger Personalaufwand			
2214	Nicht finanzierungswirksamer Personalaufwand			
<b>222</b>	<b>Sachaufwand</b>	<b>153.601,24</b>	<b>147.300,00</b>	<b>6.301,24</b>
2221	Gebrauchs- und Verbrauchsgüter, Handelswaren	159,94	1.300,00	-1.140,06
2222	Verwaltungs- und Betriebsaufwand		200,00	-200,00
2223	Leasing- und Mietaufwand			
2224	Instandhaltung	11.500,35	18.200,00	-6.699,65
2225	Sonstiger Sachaufwand	16.048,11	20.000,00	-3.951,89
2226	Nicht finanzierungswirksamer Sachaufwand	125.892,84	107.600,00	18.292,84

## Straßen- und Wasserbau, Verkehr (Gruppe 6)

MVAG	Mittelverwendungs- und aufbringungsgruppen (1. und 2. Ebene)	RA 2024	VA 2024	RA - VA
<b>223</b>	<b>Transferaufwand</b>	<b>0,00</b>	<b>0,00</b>	<b>0,00</b>
2231	Transferaufwand an Träger des öffentlichen Rechts			
2232	Transferaufwand an Beteiligungen			
2233	Transferaufwand an Unternehmen (mit Finanzunternehmen)			
2234	Transferaufwand an Haushalte und Organisationen ohne Erwerbscharakter			
2235	Transferaufwand an das Ausland			
2236	Investitions- und Tilgungszuschüsse zwischen Unternehmungen und Betrieben der Gebietskörperschaft und der Gebietskörperschaft			
2237	Nicht finanzierungswirksamer Transferaufwand			
<b>224</b>	<b>Finanzaufwand</b>	<b>0,00</b>	<b>0,00</b>	<b>0,00</b>
2241	Aufwendungen für Zinsen			
2242	Zinsen und sonstige Aufwendungen aus derivativen Finanzinstrumenten mit und ohne Grundgeschäft			
2243	Gewinnentnahmen von Unternehmungen und marktbestimmten Betrieben der Gebietskörperschaft (innerhalb der Gebietskörperschaft)			
2244	Sonstiger Finanzaufwand			
2245	Nicht finanzierungswirksamer Finanzaufwand			
<b>22</b>	<b>Summe Aufwendungen</b>	<b>153.601,24</b>	<b>147.300,00</b>	<b>6.301,24</b>
<b>SA0</b>	<b>Saldo (0) Nettoergebnis (21 - 22)</b>	<b>-27.595,86</b>	<b>-71.900,00</b>	<b>44.304,14</b>
<b>230</b>	<b>Entnahmen von Haushaltsrücklagen</b>	<b>0,00</b>	<b>0,00</b>	<b>0,00</b>
2301	Entnahmen von Haushaltsrücklagen			
<b>240</b>	<b>Zuweisungen an Haushaltsrücklagen</b>	<b>0,00</b>	<b>0,00</b>	<b>0,00</b>
2401	Zuweisungen an Haushaltsrücklagen			
<b>SA01</b>	<b>Saldo (01) Haushaltsrücklagen (230 - 240)</b>	<b>0,00</b>	<b>0,00</b>	<b>0,00</b>
<b>SA00</b>	<b>Saldo (00) Nettoergebnis nach Haushaltsrücklagen (Saldo 0 + Saldo 01)</b>	<b>-27.595,86</b>	<b>-71.900,00</b>	<b>44.304,14</b>

## Wirtschaftsförderung (Gruppe 7)

MVAG	Mittelverwendungs- und aufbringungsgruppen (1. und 2. Ebene)	RA 2024	VA 2024	RA - VA
<b>211</b>	<b>Erträge aus der operativen Verwaltungstätigkeit</b>	<b>34.737,74</b>	<b>21.000,00</b>	<b>13.737,74</b>
2111	Erträge aus eigenen Abgaben			
2112	Erträge aus Ertragsanteilen			
2113	Erträge aus Gebühren			
2114	Erträge aus Leistungen			
2115	Erträge aus Besitz und wirtschaftlicher Tätigkeit			
2116	Erträge aus Veräußerung und sonstige Erträge	34.737,74	21.000,00	13.737,74
2117	Nicht finanzierungswirksame operative Erträge			
<b>212</b>	<b>Erträge aus Transfers</b>	<b>16.775,87</b>	<b>15.400,00</b>	<b>1.375,87</b>
2121	Transferertrag von Trägern des öffentlichen Rechts	12.000,00	12.000,00	
2122	Transferertrag von Beteiligungen			
2123	Transferertrag von Unternehmen (mit Finanzunternehmen)			
2124	Transferertrag von Haushalten und Organisationen ohne Erwerbscharakter			
2125	Transferertrag vom Ausland			
2126	Investitions- und Tilgungszuschüsse zwischen Unternehmungen und Betrieben der Gebietskörperschaft und der Gebietskörperschaft			
2127	Nicht finanzierungswirksamer Transferertrag	4.775,87	3.400,00	1.375,87
<b>213</b>	<b>Finanzerträge</b>	<b>0,00</b>	<b>0,00</b>	<b>0,00</b>
2131	Erträge aus Zinsen			
2132	Erträge aus Zinsen aus derivativen Finanzinstrumenten mit und ohne Grundgeschäft			
2133	Erträge aus Gewinnentnahmen von marktbestimmten Betrieben			
2134	Sonstige Finanzerträge			
2135	Erträge aus Dividenden/Gewinnausschüttungen			
2136	Sonstige nicht finanzierungswirksame Finanzerträge			
<b>21</b>	<b>Summe Erträge</b>	<b>51.513,61</b>	<b>36.400,00</b>	<b>15.113,61</b>
<b>221</b>	<b>Personalaufwand</b>	<b>0,00</b>	<b>0,00</b>	<b>0,00</b>
2211	Personalaufwand (Bezüge, Nebengebühren, Mehrleistungen)			
2212	Gesetzlicher und freiwilliger Sozialaufwand			
2213	Sonstiger Personalaufwand			
2214	Nicht finanzierungswirksamer Personalaufwand			
<b>222</b>	<b>Sachaufwand</b>	<b>204.094,56</b>	<b>191.700,00</b>	<b>12.394,56</b>
2221	Gebrauchs- und Verbrauchsgüter, Handelswaren			
2222	Verwaltungs- und Betriebsaufwand			
2223	Leasing- und Mietaufwand			
2224	Instandhaltung			
2225	Sonstiger Sachaufwand			
2226	Nicht finanzierungswirksamer Sachaufwand	204.094,56	191.700,00	12.394,56

## Wirtschaftsförderung (Gruppe 7)

MVAG	Mittelverwendungs- und aufbringungsgruppen (1. und 2. Ebene)	RA 2024	VA 2024	RA - VA
<b>223</b>	<b>Transferaufwand</b>	<b>8.909,63</b>	<b>10.000,00</b>	<b>-1.090,37</b>
2231	Transferaufwand an Träger des öffentlichen Rechts			
2232	Transferaufwand an Beteiligungen			
2233	Transferaufwand an Unternehmen (mit Finanzunternehmen)	8.909,63	10.000,00	-1.090,37
2234	Transferaufwand an Haushalte und Organisationen ohne Erwerbscharakter			
2235	Transferaufwand an das Ausland			
2236	Investitions- und Tilgungszuschüsse zwischen Unternehmungen und Betrieben der Gebietskörperschaft und der Gebietskörperschaft			
2237	Nicht finanzierungswirksamer Transferaufwand			
<b>224</b>	<b>Finanzaufwand</b>	<b>7.002,42</b>	<b>7.200,00</b>	<b>-197,58</b>
2241	Aufwendungen für Zinsen	7.002,42	7.200,00	-197,58
2242	Zinsen und sonstige Aufwendungen aus derivativen Finanzinstrumenten mit und ohne Grundgeschäft			
2243	Gewinnentnahmen von Unternehmungen und marktbestimmten Betrieben der Gebietskörperschaft (innerhalb der Gebietskörperschaft)			
2244	Sonstiger Finanzaufwand			
2245	Nicht finanzierungswirksamer Finanzaufwand			
<b>22</b>	<b>Summe Aufwendungen</b>	<b>220.006,61</b>	<b>208.900,00</b>	<b>11.106,61</b>
<b>SA0</b>	<b>Saldo (0) Nettoergebnis (21 - 22)</b>	<b>-168.493,00</b>	<b>-172.500,00</b>	<b>4.007,00</b>
<b>230</b>	<b>Entnahmen von Haushaltsrücklagen</b>	<b>0,00</b>	<b>0,00</b>	<b>0,00</b>
2301	Entnahmen von Haushaltsrücklagen			
<b>240</b>	<b>Zuweisungen an Haushaltsrücklagen</b>	<b>0,00</b>	<b>0,00</b>	<b>0,00</b>
2401	Zuweisungen an Haushaltsrücklagen			
<b>SA01</b>	<b>Saldo (01) Haushaltsrücklagen (230 - 240)</b>	<b>0,00</b>	<b>0,00</b>	<b>0,00</b>
<b>SA00</b>	<b>Saldo (00) Nettoergebnis nach Haushaltsrücklagen (Saldo 0 + Saldo 01)</b>	<b>-168.493,00</b>	<b>-172.500,00</b>	<b>4.007,00</b>

## Dienstleistungen (Gruppe 8)

MVAG	Mittelverwendungs- und aufbringungsgruppen (1. und 2. Ebene)	RA 2024	VA 2024	RA - VA
<b>211</b>	<b>Erträge aus der operativen Verwaltungstätigkeit</b>	<b>566.920,85</b>	<b>501.700,00</b>	<b>65.220,85</b>
2111	Erträge aus eigenen Abgaben			
2112	Erträge aus Ertragsanteilen			
2113	Erträge aus Gebühren	356.709,03	350.000,00	6.709,03
2114	Erträge aus Leistungen	86.336,64	99.100,00	-12.763,36
2115	Erträge aus Besitz und wirtschaftlicher Tätigkeit	51.675,29	49.500,00	2.175,29
2116	Erträge aus Veräußerung und sonstige Erträge	72.199,89	3.100,00	69.099,89
2117	Nicht finanzierungswirksame operative Erträge			
<b>212</b>	<b>Erträge aus Transfers</b>	<b>354.802,42</b>	<b>352.800,00</b>	<b>2.002,42</b>
2121	Transferertrag von Trägern des öffentlichen Rechts	202.800,04	202.000,00	800,04
2122	Transferertrag von Beteiligungen			
2123	Transferertrag von Unternehmen (mit Finanzunternehmen)	6.764,05	6.700,00	64,05
2124	Transferertrag von Haushalten und Organisationen ohne Erwerbscharakter			
2125	Transferertrag vom Ausland			
2126	Investitions- und Tilgungszuschüsse zwischen Unternehmungen und Betrieben der Gebietskörperschaft und der Gebietskörperschaft			
2127	Nicht finanzierungswirksamer Transferertrag	145.238,33	144.100,00	1.138,33
<b>213</b>	<b>Finanzerträge</b>	<b>10.375,97</b>	<b>200,00</b>	<b>10.175,97</b>
2131	Erträge aus Zinsen	10.375,97	200,00	10.175,97
2132	Erträge aus Zinsen aus derivativen Finanzinstrumenten mit und ohne Grundgeschäft			
2133	Erträge aus Gewinnentnahmen von marktbestimmten Betrieben			
2134	Sonstige Finanzerträge			
2135	Erträge aus Dividenden/Gewinnausschüttungen			
2136	Sonstige nicht finanzierungswirksame Finanzerträge			
<b>21</b>	<b>Summe Erträge</b>	<b>932.099,24</b>	<b>854.700,00</b>	<b>77.399,24</b>
<b>221</b>	<b>Personalaufwand</b>	<b>144.234,05</b>	<b>148.400,00</b>	<b>-4.165,95</b>
2211	Personalaufwand (Bezüge, Nebengebühren, Mehrleistungen)	116.902,00	120.300,00	-3.398,00
2212	Gesetzlicher und freiwilliger Sozialaufwand	27.332,05	28.100,00	-767,95
2213	Sonstiger Personalaufwand			
2214	Nicht finanzierungswirksamer Personalaufwand			
<b>222</b>	<b>Sachaufwand</b>	<b>707.449,13</b>	<b>747.700,00</b>	<b>-40.250,87</b>
2221	Gebrauchs- und Verbrauchsgüter, Handelswaren	35.382,54	43.100,00	-7.717,46
2222	Verwaltungs- und Betriebsaufwand	70.763,69	103.200,00	-32.436,31
2223	Leasing- und Mietaufwand	1.329,90	1.400,00	-70,10
2224	Instandhaltung	80.586,27	108.400,00	-27.813,73
2225	Sonstiger Sachaufwand	171.133,45	163.800,00	7.333,45
2226	Nicht finanzierungswirksamer Sachaufwand	348.253,28	327.800,00	20.453,28

## Dienstleistungen (Gruppe 8)

MVAG	Mittelverwendungs- und aufbringungsgruppen (1. und 2. Ebene)	RA 2024	VA 2024	RA - VA
<b>223</b>	<b>Transferaufwand</b>	<b>47.399,28</b>	<b>48.200,00</b>	<b>-800,72</b>
2231	Transferaufwand an Träger des öffentlichen Rechts	8.735,82	8.800,00	-64,18
2232	Transferaufwand an Beteiligungen			
2233	Transferaufwand an Unternehmen (mit Finanzunternehmen)	31.989,23	32.700,00	-710,77
2234	Transferaufwand an Haushalte und Organisationen ohne Erwerbscharakter	6.674,23	6.700,00	-25,77
2235	Transferaufwand an das Ausland			
2236	Investitions- und Tilgungszuschüsse zwischen Unternehmungen und Betrieben der Gebietskörperschaft und der Gebietskörperschaft			
2237	Nicht finanzierungswirksamer Transferaufwand			
<b>224</b>	<b>Finanzaufwand</b>	<b>168.436,32</b>	<b>177.000,00</b>	<b>-8.563,68</b>
2241	Aufwendungen für Zinsen	168.436,32	177.000,00	-8.563,68
2242	Zinsen und sonstige Aufwendungen aus derivativen Finanzinstrumenten mit und ohne Grundgeschäft			
2243	Gewinnentnahmen von Unternehmungen und marktbestimmten Betrieben der Gebietskörperschaft (innerhalb der Gebietskörperschaft)			
2244	Sonstiger Finanzaufwand			
2245	Nicht finanzierungswirksamer Finanzaufwand			
<b>22</b>	<b>Summe Aufwendungen</b>	<b>1.067.518,78</b>	<b>1.121.300,00</b>	<b>-53.781,22</b>
<b>SA0</b>	<b>Saldo (0) Nettoergebnis (21 - 22)</b>	<b>-135.419,54</b>	<b>-266.600,00</b>	<b>131.180,46</b>
<b>230</b>	<b>Entnahmen von Haushaltsrücklagen</b>	<b>26.149,55</b>	<b>28.700,00</b>	<b>-2.550,45</b>
2301	Entnahmen von Haushaltsrücklagen	26.149,55	28.700,00	-2.550,45
<b>240</b>	<b>Zuweisungen an Haushaltsrücklagen</b>	<b>11.476,65</b>	<b>3.600,00</b>	<b>7.876,65</b>
2401	Zuweisungen an Haushaltsrücklagen	11.476,65	3.600,00	7.876,65
<b>SA01</b>	<b>Saldo (01) Haushaltsrücklagen (230 - 240)</b>	<b>14.672,90</b>	<b>25.100,00</b>	<b>-10.427,10</b>
<b>SA00</b>	<b>Saldo (00) Nettoergebnis nach Haushaltsrücklagen (Saldo 0 + Saldo 01)</b>	<b>-120.746,64</b>	<b>-241.500,00</b>	<b>120.753,36</b>



## Finanzwirtschaft (Gruppe 9)

MVAG	Mittelverwendungs- und aufbringungsgruppen (1. und 2. Ebene)	RA 2024	VA 2024	RA - VA
<b>211</b>	<b>Erträge aus der operativen Verwaltungstätigkeit</b>	<b>1.501.450,72</b>	<b>1.447.000,00</b>	<b>54.450,72</b>
2111	Erträge aus eigenen Abgaben	238.260,11	216.100,00	22.160,11
2112	Erträge aus Ertragsanteilen	1.231.898,63	1.224.200,00	7.698,63
2113	Erträge aus Gebühren			
2114	Erträge aus Leistungen			
2115	Erträge aus Besitz und wirtschaftlicher Tätigkeit			
2116	Erträge aus Veräußerung und sonstige Erträge	31.291,98	6.700,00	24.591,98
2117	Nicht finanzierungswirksame operative Erträge			
<b>212</b>	<b>Erträge aus Transfers</b>	<b>449.511,53</b>	<b>429.300,00</b>	<b>20.211,53</b>
2121	Transferertrag von Trägern des öffentlichen Rechts	449.511,53	429.300,00	20.211,53
2122	Transferertrag von Beteiligungen			
2123	Transferertrag von Unternehmen (mit Finanzunternehmen)			
2124	Transferertrag von Haushalten und Organisationen ohne Erwerbscharakter			
2125	Transferertrag vom Ausland			
2126	Investitions- und Tilgungszuschüsse zwischen Unternehmungen und Betrieben der Gebietskörperschaft und der Gebietskörperschaft			
2127	Nicht finanzierungswirksamer Transferertrag			
<b>213</b>	<b>Finanzerträge</b>	<b>2.884,30</b>	<b>3.100,00</b>	<b>-215,70</b>
2131	Erträge aus Zinsen	2.884,30	3.100,00	-215,70
2132	Erträge aus Zinsen aus derivativen Finanzinstrumenten mit und ohne Grundgeschäft			
2133	Erträge aus Gewinnentnahmen von marktbestimmten Betrieben			
2134	Sonstige Finanzerträge			
2135	Erträge aus Dividenden/Gewinnausschüttungen			
2136	Sonstige nicht finanzierungswirksame Finanzerträge			
<b>21</b>	<b>Summe Erträge</b>	<b>1.953.846,55</b>	<b>1.879.400,00</b>	<b>74.446,55</b>
<b>221</b>	<b>Personalaufwand</b>	<b>0,00</b>	<b>0,00</b>	<b>0,00</b>
2211	Personalaufwand (Bezüge, Nebengebühren, Mehrleistungen)			
2212	Gesetzlicher und freiwilliger Sozialaufwand			
2213	Sonstiger Personalaufwand			
2214	Nicht finanzierungswirksamer Personalaufwand			
<b>222</b>	<b>Sachaufwand</b>	<b>121.055,11</b>	<b>57.200,00</b>	<b>63.855,11</b>
2221	Gebrauchs- und Verbrauchsgüter, Handelswaren			
2222	Verwaltungs- und Betriebsaufwand			
2223	Leasing- und Mietaufwand			
2224	Instandhaltung			
2225	Sonstiger Sachaufwand	121.055,11	57.200,00	63.855,11
2226	Nicht finanzierungswirksamer Sachaufwand			

## Finanzwirtschaft (Gruppe 9)

MVAG	Mittelverwendungs- und aufbringungsgruppen (1. und 2. Ebene)	RA 2024	VA 2024	RA - VA
<b>223</b>	<b>Transferaufwand</b>	<b>4.389,21</b>	<b>4.800,00</b>	<b>-410,79</b>
2231	Transferaufwand an Träger des öffentlichen Rechts	4.389,21	4.800,00	-410,79
2232	Transferaufwand an Beteiligungen			
2233	Transferaufwand an Unternehmen (mit Finanzunternehmen)			
2234	Transferaufwand an Haushalte und Organisationen ohne Erwerbscharakter			
2235	Transferaufwand an das Ausland			
2236	Investitions- und Tilgungszuschüsse zwischen Unternehmungen und Betrieben der Gebietskörperschaft und der Gebietskörperschaft			
2237	Nicht finanzierungswirksamer Transferaufwand			
<b>224</b>	<b>Finanzaufwand</b>	<b>2.203,44</b>	<b>2.200,00</b>	<b>3,44</b>
2241	Aufwendungen für Zinsen			
2242	Zinsen und sonstige Aufwendungen aus derivativen Finanzinstrumenten mit und ohne Grundgeschäft			
2243	Gewinnentnahmen von Unternehmungen und marktbestimmten Betrieben der Gebietskörperschaft (innerhalb der Gebietskörperschaft)			
2244	Sonstiger Finanzaufwand	2.203,44	2.200,00	3,44
2245	Nicht finanzierungswirksamer Finanzaufwand			
<b>22</b>	<b>Summe Aufwendungen</b>	<b>127.647,76</b>	<b>64.200,00</b>	<b>63.447,76</b>
<b>SA0</b>	<b>Saldo (0) Nettoergebnis (21 - 22)</b>	<b>1.826.198,79</b>	<b>1.815.200,00</b>	<b>10.998,79</b>
<b>230</b>	<b>Entnahmen von Haushaltsrücklagen</b>	<b>233.484,91</b>	<b>305.700,00</b>	<b>-72.215,09</b>
2301	Entnahmen von Haushaltsrücklagen	233.484,91	305.700,00	-72.215,09
<b>240</b>	<b>Zuweisungen an Haushaltsrücklagen</b>	<b>150.693,13</b>	<b>113.000,00</b>	<b>37.693,13</b>
2401	Zuweisungen an Haushaltsrücklagen	150.693,13	113.000,00	37.693,13
<b>SA01</b>	<b>Saldo (01) Haushaltsrücklagen (230 - 240)</b>	<b>82.791,78</b>	<b>192.700,00</b>	<b>-109.908,22</b>
<b>SA00</b>	<b>Saldo (00) Nettoergebnis nach Haushaltsrücklagen (Saldo 0 + Saldo 01)</b>	<b>1.908.990,57</b>	<b>2.007.900,00</b>	<b>-98.909,43</b>

Finanzierungshaushalt Bereichsbudget 1. und 2. Ebene  
(Anlage 1b)



## Vertretungskörper und allgemeine Verwaltung (Gruppe 0)

MVAG	Mittelverwendungs- und aufbringungsgruppen (1. und 2. Ebene)	RA 2024	VA 2024	RA - VA
<b>311</b>	<b>Einzahlungen aus operativer Verwaltungstätigkeit</b>	<b>13.374,27</b>	<b>9.900,00</b>	<b>3.474,27</b>
3111	Einzahlungen aus eigenen Abgaben			
3112	Einzahlungen aus Ertragsanteilen			
3113	Einzahlungen aus Gebühren			
3114	Einzahlungen aus Leistungen	13.336,07	9.900,00	3.436,07
3115	Einzahlungen aus Besitz und wirtschaftlicher Tätigkeit			
3116	Einzahlungen aus Veräußerung von geringwertigen Wirtschaftsgütern (GWG) und sonstige Einzahlungen	38,20		38,20
<b>312</b>	<b>Einzahlungen aus Transfers</b>	<b>190.411,60</b>	<b>190.400,00</b>	<b>11,60</b>
3121	Transferzahlungen von Trägern des öffentlichen Rechts	190.000,00	190.000,00	
3122	Transferzahlungen von Beteiligten			
3123	Transferzahlungen von Unternehmen (inkl. Finanzunternehmen)			
3124	Transferzahlungen von Haushalten und Organisationen ohne Erwerbscharakter	411,60	400,00	11,60
3125	Transferzahlungen vom Ausland			
3126	Investitions- und Tilgungszuschüsse zwischen Unternehmungen und Betrieben der Gebietskörperschaft und der Gebietskörperschaft			
<b>313</b>	<b>Einzahlungen aus Finanzerträgen</b>	<b>0,00</b>	<b>0,00</b>	<b>0,00</b>
3131	Einzahlungen aus Zinserträgen			
3132	Einzahlungen aus Zinsen aus derivativen Finanzinstrumenten mit und ohne Grundgeschäft			
3133	Einzahlungen aus Gewinnentnahmen von marktbestimmten Betrieben			
3134	Sonstige Einzahlungen aus Finanzerträgen			
3135	Einzahlungen aus Dividenden/Gewinnausschüttungen			
<b>31</b>	<b>Summe Einzahlungen operative Gebarung</b>	<b>203.785,87</b>	<b>200.300,00</b>	<b>3.485,87</b>
<b>321</b>	<b>Auszahlungen aus Personalaufwand</b>	<b>211.453,12</b>	<b>218.100,00</b>	<b>-6.646,88</b>
3211	Auszahlungen für Personalaufwand (Bezüge, Nebengebühren, und Mehrleistungsvergütungen)	165.937,49	172.200,00	-6.262,51
3212	Auszahlungen für gesetzliche und freiwillige Sozialaufwendungen	45.515,63	45.900,00	-384,37
3213	Auszahlungen aus sonstigem Personalaufwand			
<b>322</b>	<b>Auszahlungen aus Sachaufwand</b>	<b>262.202,22</b>	<b>284.600,00</b>	<b>-22.397,78</b>
3221	Auszahlungen für Gebrauchs- und Verbrauchsgüter, Handelswaren	13.751,97	18.300,00	-4.548,03
3222	Auszahlungen für Verwaltungs- und Betriebsaufwand	19.772,24	22.800,00	-3.027,76
3223	Auszahlungen für Leasing- und Mietaufwand			
3224	Auszahlungen für Instandhaltung	6.837,34	7.800,00	-962,66
3225	Sonstige Auszahlungen aus Sachaufwand	221.840,67	235.700,00	-13.859,33
3226	Auszahlungen aus der Inanspruchnahme von Haftungen			
<b>323</b>	<b>Auszahlungen aus Transfers</b>	<b>44.981,60</b>	<b>46.100,00</b>	<b>-1.118,40</b>
3231	Transferzahlungen an Träger des öffentlichen Rechts	24.665,18	25.300,00	-634,82

## Vertretungskörper und allgemeine Verwaltung (Gruppe 0)

MVAG	Mittelverwendungs- und aufbringungsgruppen (1. und 2. Ebene)	RA 2024	VA 2024	RA - VA
3232	Transferzahlungen an Beteiligungen			
3233	Transferzahlungen an Unternehmen (inkl. Finanzunternehmen)	144,72	200,00	-55,28
3234	Transferzahlungen an Haushalte und Organisationen ohne Erwerbscharakter	20.171,70	20.600,00	-428,30
3235	Transferzahlungen an das Ausland			
3236	Investitions- und Tilgungszuschüsse zwischen Unternehmungen und Betrieben der Gebietskörperschaft und der Gebietskörperschaft			
<b>324</b>	<b>Auszahlungen aus Finanzaufwand</b>	<b>0,00</b>	<b>0,00</b>	<b>0,00</b>
3241	Auszahlungen für Zinsen			
3242	Auszahlungen für Zinsen aus derivativen Finanzinstrumenten mit und ohne Grundgeschäft			
3243	Auszahlungen aus Gewinnentnahmen von marktbestimmten Betrieben			
3244	Sonstige Auszahlungen aus Finanzaufwendungen			
<b>32</b>	<b>Summe Auszahlungen operative Gebarung</b>	<b>518.636,94</b>	<b>548.800,00</b>	<b>-30.163,06</b>
<b>SA1</b>	<b>Saldo (1) Geldfluss aus der operativen Gebarung (31 – 32)</b>	<b>-314.851,07</b>	<b>-348.500,00</b>	<b>33.648,93</b>
<b>331</b>	<b>Einzahlungen aus der Investitionstätigkeit</b>	<b>0,00</b>	<b>0,00</b>	<b>0,00</b>
3311	Einzahlungen aus der Veräußerung von immateriellem Vermögen			
3312	Einzahlungen aus der Veräußerung von Grundstücken und Grundstückeinrichtungen			
3313	Einzahlungen aus der Veräußerung von Gebäuden und Bauten			
3314	Einzahlungen aus der Veräußerung von technischen Anlagen, Fahrzeugen und Maschinen			
3315	Einzahlungen aus der Veräußerung von Amts-, Betriebs- und Geschäftsausstattung			
3316	Einzahlungen aus der Veräußerung von Kulturgütern			
3317	Einzahlungen aus der Veräußerung von Beteiligungen			
3318	Einzahlungen aus der Veräußerung von kofinanzierten Schutzbauten			
<b>332</b>	<b>Einzahlungen aus der Rückzahlung von Darlehen sowie gewährten Vorschüssen</b>	<b>0,00</b>	<b>0,00</b>	<b>0,00</b>
3321	Einzahlungen aus Darlehen an Träger des öffentlichen Rechts			
3322	Einzahlungen aus Darlehen an Beteiligungen			
3323	Einzahlungen aus Darlehen an Unternehmen und Haushalte			
3325	Einzahlungen aus Vorschüssen und Anzahlungen			
<b>333</b>	<b>Einzahlungen aus Kapitaltransfers</b>	<b>0,00</b>	<b>0,00</b>	<b>0,00</b>
3331	Kapitaltransferzahlungen von Trägern des öffentlichen Rechts			
3332	Kapitaltransferzahlungen von Beteiligungen			
3333	Kapitaltransferzahlungen von Unternehmen			
3334	Kapitaltransferzahlungen von Haushalten und Organisationen ohne Erwerbscharakter			
3335	Kapitaltransferzahlungen vom Ausland			

## Vertretungskörper und allgemeine Verwaltung (Gruppe 0)

MVAG	Mittelverwendungs- und aufbringungsgruppen (1. und 2. Ebene)	RA 2024	VA 2024	RA - VA
<b>33</b>	<b>Summe Einzahlungen investive Gebarung</b>	<b>0,00</b>	<b>0,00</b>	<b>0,00</b>
<b>341</b>	<b>Auszahlungen aus der Investitionstätigkeit</b>	<b>183.381,71</b>	<b>192.000,00</b>	<b>-8.618,29</b>
3411	Auszahlungen für den Erwerb von immateriellem Vermögen			
3412	Auszahlungen für den Erwerb von Grundstücken und Grundstückseinrichtungen	48.063,29	48.000,00	63,29
3413	Auszahlungen für den Erwerb von Gebäuden und Bauten	135.318,42	142.000,00	-6.681,58
3414	Auszahlungen für den Erwerb von technischen Anlagen, Fahrzeugen und Maschinen			
3415	Auszahlungen für den Erwerb von Amts-, Betriebs- und Geschäftsausstattung		2.000,00	-2.000,00
3416	Auszahlungen für den Erwerb von Kulturgütern			
3417	Auszahlungen für den Erwerb von Beteiligungen			
3418	Auszahlungen für den Erwerb von kofinanzierten Schutzbauten			
<b>342</b>	<b>Auszahlungen aus der Gewährung von Darlehen sowie gewährten Vorschüssen</b>	<b>0,00</b>	<b>0,00</b>	<b>0,00</b>
3421	Auszahlungen von Darlehen an Träger des öffentlichen Rechts			
3422	Auszahlungen von Darlehen an Beteiligungen			
3423	Auszahlungen von Darlehen an Unternehmen und Haushalte			
3425	Auszahlungen von Vorschüssen und Anzahlungen			
<b>343</b>	<b>Auszahlungen aus Kapitaltransfers</b>	<b>0,00</b>	<b>0,00</b>	<b>0,00</b>
3431	Kapitaltransferzahlungen an Träger des öffentlichen Rechts			
3432	Kapitaltransferzahlungen an Beteiligungen			
3433	Kapitaltransferzahlungen an Unternehmen (Finanzunternehmen)			
3434	Kapitaltransferzahlungen an Haushalte und Organisationen ohne Erwerbscharakter			
3435	Kapitaltransferzahlungen an das Ausland			
<b>34</b>	<b>Summe Auszahlungen investive Gebarung</b>	<b>183.381,71</b>	<b>192.000,00</b>	<b>-8.618,29</b>
<b>SA2</b>	<b>Saldo (2) Geldfluss aus der investiven Gebarung (33 – 34)</b>	<b>-183.381,71</b>	<b>-192.000,00</b>	<b>8.618,29</b>
<b>SA3</b>	<b>Saldo (3) Nettofinanzierungssaldo (Saldo 1 + Saldo 2)</b>	<b>-498.232,78</b>	<b>-540.500,00</b>	<b>42.267,22</b>
<b>351</b>	<b>Einzahlungen aus der Aufnahme von Finanzschulden</b>	<b>0,00</b>	<b>0,00</b>	<b>0,00</b>
3511	Einzahlungen aus empfangenen Darlehen von öffentlichen Körperschaften und Rechtsträgern			
3512	Einzahlungen aus empfangenen Darlehen von Beteiligungen			
3513	Einzahlungen aus empfangenen Darlehen von Unternehmen und privaten Haushalten			
3514	Einzahlungen aus Finanzschulden (Finanzunternehmen)			
3515	Einzahlungen aus Aufnahmen von Leasingverbindlichkeiten			
<b>353</b>	<b>Einzahlungen infolge eines Kapitaltausches bei derivativen Finanzinstrumenten mit Grundgeschäft</b>	<b>0,00</b>	<b>0,00</b>	<b>0,00</b>
3530	Einzahlungen infolge eines Kapitaltausches bei derivativen Finanzinstrumenten mit Grundgeschäft			

## Vertretungskörper und allgemeine Verwaltung (Gruppe 0)

MVAG	Mittelverwendungs- und aufbringungsgruppen (1. und 2. Ebene)	RA 2024	VA 2024	RA - VA
<b>355</b>	<b>Einzahlungen aus dem Abgang von Finanzinstrumenten</b>	<b>0,00</b>	<b>0,00</b>	<b>0,00</b>
3550	Einzahlungen aus dem Abgang von Finanzinstrumenten			
<b>35</b>	<b>Summe Einzahlungen aus der Finanzierungstätigkeit</b>	<b>0,00</b>	<b>0,00</b>	<b>0,00</b>
<b>361</b>	<b>Auszahlungen aus der Tilgung von Finanzschulden</b>	<b>0,00</b>	<b>0,00</b>	<b>0,00</b>
3611	Auszahlungen aus empfangenen Darlehen von öffentlichen Körperschaften und Rechtsträgern			
3612	Auszahlungen aus empfangenen Darlehen von Beteiligungen			
3613	Auszahlungen aus empfangenen Darlehen von Unternehmen und privaten Haushalten			
3614	Auszahlungen aus Finanzschulden			
3615	Auszahlungen aus Rückzahlungen von Leasingverbindlichkeiten			
<b>363</b>	<b>Auszahlungen infolge eines Kapitaltausches bei derivativen Finanzinstrumenten mit Grundgeschäft</b>	<b>0,00</b>	<b>0,00</b>	<b>0,00</b>
3630	Auszahlungen infolge eines Kapitaltausches bei derivativen Finanzinstrumenten mit Grundgeschäft			
<b>365</b>	<b>Auszahlungen für den Erwerb von Finanzinstrumenten</b>	<b>0,00</b>	<b>0,00</b>	<b>0,00</b>
3650	Auszahlungen für den Erwerb von Finanzinstrumenten			
<b>36</b>	<b>Summe Auszahlungen aus der Finanzierungstätigkeit</b>	<b>0,00</b>	<b>0,00</b>	<b>0,00</b>
<b>SA4</b>	<b>Saldo (4) Geldfluss aus der Finanzierungstätigkeit (35 – 36)</b>	<b>0,00</b>	<b>0,00</b>	<b>0,00</b>
<b>SA5</b>	<b>Saldo (5) Geldfluss aus der voranschlagswirksamen Gebarung (Saldo 3 + Saldo 4)</b>	<b>-498.232,78</b>	<b>-540.500,00</b>	<b>42.267,22</b>



## Öffentliche Ordnung und Sicherheit (Gruppe 1)

MVAG	Mittelverwendungs- und aufbringungsgruppen (1. und 2. Ebene)	RA 2024	VA 2024	RA - VA
<b>311</b>	<b>Einzahlungen aus operativer Verwaltungstätigkeit</b>	<b>1.938,00</b>	<b>1.900,00</b>	<b>38,00</b>
3111	Einzahlungen aus eigenen Abgaben			
3112	Einzahlungen aus Ertragsanteilen			
3113	Einzahlungen aus Gebühren			
3114	Einzahlungen aus Leistungen	1.935,00	1.800,00	135,00
3115	Einzahlungen aus Besitz und wirtschaftlicher Tätigkeit			
3116	Einzahlungen aus Veräußerung von geringwertigen Wirtschaftsgütern (GWG) und sonstige Einzahlungen	3,00	100,00	-97,00
<b>312</b>	<b>Einzahlungen aus Transfers</b>	<b>33.333,00</b>	<b>33.000,00</b>	<b>333,00</b>
3121	Transferzahlungen von Trägern des öffentlichen Rechts	33.333,00	33.000,00	333,00
3122	Transferzahlungen von Beteiligten			
3123	Transferzahlungen von Unternehmen (inkl. Finanzunternehmen)			
3124	Transferzahlungen von Haushalten und Organisationen ohne Erwerbscharakter			
3125	Transferzahlungen vom Ausland			
3126	Investitions- und Tilgungszuschüsse zwischen Unternehmungen und Betrieben der Gebietskörperschaft und der Gebietskörperschaft			
<b>313</b>	<b>Einzahlungen aus Finanzerträgen</b>	<b>0,00</b>	<b>0,00</b>	<b>0,00</b>
3131	Einzahlungen aus Zinserträgen			
3132	Einzahlungen aus Zinsen aus derivativen Finanzinstrumenten mit und ohne Grundgeschäft			
3133	Einzahlungen aus Gewinnentnahmen von marktbestimmten Betrieben			
3134	Sonstige Einzahlungen aus Finanzerträgen			
3135	Einzahlungen aus Dividenden/Gewinnausschüttungen			
<b>31</b>	<b>Summe Einzahlungen operative Gebarung</b>	<b>35.271,00</b>	<b>34.900,00</b>	<b>371,00</b>
<b>321</b>	<b>Auszahlungen aus Personalaufwand</b>	<b>0,00</b>	<b>0,00</b>	<b>0,00</b>
3211	Auszahlungen für Personalaufwand (Bezüge, Nebengebühren, und Mehrleistungsvergütungen)			
3212	Auszahlungen für gesetzliche und freiwillige Sozialaufwendungen			
3213	Auszahlungen aus sonstigem Personalaufwand			
<b>322</b>	<b>Auszahlungen aus Sachaufwand</b>	<b>41.473,06</b>	<b>44.100,00</b>	<b>-2.626,94</b>
3221	Auszahlungen für Gebrauchs- und Verbrauchsgüter, Handelswaren	1.099,00	1.500,00	-401,00
3222	Auszahlungen für Verwaltungs- und Betriebsaufwand	14.365,04	15.000,00	-634,96
3223	Auszahlungen für Leasing- und Mietaufwand			
3224	Auszahlungen für Instandhaltung	990,00	1.000,00	-10,00
3225	Sonstige Auszahlungen aus Sachaufwand	25.019,02	26.600,00	-1.580,98
3226	Auszahlungen aus der Inanspruchnahme von Haftungen			
<b>323</b>	<b>Auszahlungen aus Transfers</b>	<b>27.875,60</b>	<b>27.800,00</b>	<b>75,60</b>
3231	Transferzahlungen an Träger des öffentlichen Rechts	26.746,50	26.600,00	146,50

## Öffentliche Ordnung und Sicherheit (Gruppe 1)

MVAG	Mittelverwendungs- und aufbringungsgruppen (1. und 2. Ebene)	RA 2024	VA 2024	RA - VA
3232	Transferzahlungen an Beteiligungen			
3233	Transferzahlungen an Unternehmen (inkl. Finanzunternehmen)	875,00	900,00	-25,00
3234	Transferzahlungen an Haushalte und Organisationen ohne Erwerbscharakter	254,10	300,00	-45,90
3235	Transferzahlungen an das Ausland			
3236	Investitions- und Tilgungszuschüsse zwischen Unternehmungen und Betrieben der Gebietskörperschaft und der Gebietskörperschaft			
<b>324</b>	<b>Auszahlungen aus Finanzaufwand</b>	<b>0,00</b>	<b>0,00</b>	<b>0,00</b>
3241	Auszahlungen für Zinsen			
3242	Auszahlungen für Zinsen aus derivativen Finanzinstrumenten mit und ohne Grundgeschäft			
3243	Auszahlungen aus Gewinnentnahmen von marktbestimmten Betrieben			
3244	Sonstige Auszahlungen aus Finanzaufwendungen			
<b>32</b>	<b>Summe Auszahlungen operative Gebarung</b>	<b>69.348,66</b>	<b>71.900,00</b>	<b>-2.551,34</b>
<b>SA1</b>	<b>Saldo (1) Geldfluss aus der operativen Gebarung (31 – 32)</b>	<b>-34.077,66</b>	<b>-37.000,00</b>	<b>2.922,34</b>
<b>331</b>	<b>Einzahlungen aus der Investitionstätigkeit</b>	<b>0,00</b>	<b>0,00</b>	<b>0,00</b>
3311	Einzahlungen aus der Veräußerung von immateriellem Vermögen			
3312	Einzahlungen aus der Veräußerung von Grundstücken und Grundstückeinrichtungen			
3313	Einzahlungen aus der Veräußerung von Gebäuden und Bauten			
3314	Einzahlungen aus der Veräußerung von technischen Anlagen, Fahrzeugen und Maschinen			
3315	Einzahlungen aus der Veräußerung von Amts-, Betriebs- und Geschäftsausstattung			
3316	Einzahlungen aus der Veräußerung von Kulturgütern			
3317	Einzahlungen aus der Veräußerung von Beteiligungen			
3318	Einzahlungen aus der Veräußerung von kofinanzierten Schutzbauten			
<b>332</b>	<b>Einzahlungen aus der Rückzahlung von Darlehen sowie gewährten Vorschüssen</b>	<b>0,00</b>	<b>0,00</b>	<b>0,00</b>
3321	Einzahlungen aus Darlehen an Träger des öffentlichen Rechts			
3322	Einzahlungen aus Darlehen an Beteiligungen			
3323	Einzahlungen aus Darlehen an Unternehmen und Haushalte			
3325	Einzahlungen aus Vorschüssen und Anzahlungen			
<b>333</b>	<b>Einzahlungen aus Kapitaltransfers</b>	<b>120.607,92</b>	<b>120.600,00</b>	<b>7,92</b>
3331	Kapitaltransferzahlungen von Trägern des öffentlichen Rechts	55.000,00	55.000,00	
3332	Kapitaltransferzahlungen von Beteiligungen			
3333	Kapitaltransferzahlungen von Unternehmen			
3334	Kapitaltransferzahlungen von Haushalten und Organisationen ohne Erwerbscharakter	65.607,92	65.600,00	7,92
3335	Kapitaltransferzahlungen vom Ausland			

## Öffentliche Ordnung und Sicherheit (Gruppe 1)

MVAG	Mittelverwendungs- und aufbringungsgruppen (1. und 2. Ebene)	RA 2024	VA 2024	RA - VA
<b>33</b>	<b>Summe Einzahlungen investive Gebarung</b>	<b>120.607,92</b>	<b>120.600,00</b>	<b>7,92</b>
<b>341</b>	<b>Auszahlungen aus der Investitionstätigkeit</b>	<b>218.875,95</b>	<b>218.900,00</b>	<b>-24,05</b>
3411	Auszahlungen für den Erwerb von immateriellem Vermögen			
3412	Auszahlungen für den Erwerb von Grundstücken und Grundstückseinrichtungen			
3413	Auszahlungen für den Erwerb von Gebäuden und Bauten			
3414	Auszahlungen für den Erwerb von technischen Anlagen, Fahrzeugen und Maschinen	218.875,95	218.900,00	-24,05
3415	Auszahlungen für den Erwerb von Amts-, Betriebs- und Geschäftsausstattung			
3416	Auszahlungen für den Erwerb von Kulturgütern			
3417	Auszahlungen für den Erwerb von Beteiligungen			
3418	Auszahlungen für den Erwerb von kofinanzierten Schutzbauten			
<b>342</b>	<b>Auszahlungen aus der Gewährung von Darlehen sowie gewährten Vorschüssen</b>	<b>0,00</b>	<b>0,00</b>	<b>0,00</b>
3421	Auszahlungen von Darlehen an Träger des öffentlichen Rechts			
3422	Auszahlungen von Darlehen an Beteiligungen			
3423	Auszahlungen von Darlehen an Unternehmen und Haushalte			
3425	Auszahlungen von Vorschüssen und Anzahlungen			
<b>343</b>	<b>Auszahlungen aus Kapitaltransfers</b>	<b>4.054,34</b>	<b>5.200,00</b>	<b>-1.145,66</b>
3431	Kapitaltransferzahlungen an Träger des öffentlichen Rechts	4.054,34	5.200,00	-1.145,66
3432	Kapitaltransferzahlungen an Beteiligungen			
3433	Kapitaltransferzahlungen an Unternehmen (Finanzunternehmen)			
3434	Kapitaltransferzahlungen an Haushalte und Organisationen ohne Erwerbscharakter			
3435	Kapitaltransferzahlungen an das Ausland			
<b>34</b>	<b>Summe Auszahlungen investive Gebarung</b>	<b>222.930,29</b>	<b>224.100,00</b>	<b>-1.169,71</b>
<b>SA2</b>	<b>Saldo (2) Geldfluss aus der investiven Gebarung (33 – 34)</b>	<b>-102.322,37</b>	<b>-103.500,00</b>	<b>1.177,63</b>
<b>SA3</b>	<b>Saldo (3) Nettofinanzierungssaldo (Saldo 1 + Saldo 2)</b>	<b>-136.400,03</b>	<b>-140.500,00</b>	<b>4.099,97</b>
<b>351</b>	<b>Einzahlungen aus der Aufnahme von Finanzschulden</b>	<b>0,00</b>	<b>0,00</b>	<b>0,00</b>
3511	Einzahlungen aus empfangenen Darlehen von öffentlichen Körperschaften und Rechtsträgern			
3512	Einzahlungen aus empfangenen Darlehen von Beteiligungen			
3513	Einzahlungen aus empfangenen Darlehen von Unternehmen und privaten Haushalten			
3514	Einzahlungen aus Finanzschulden (Finanzunternehmen)			
3515	Einzahlungen aus Aufnahmen von Leasingverbindlichkeiten			
<b>353</b>	<b>Einzahlungen infolge eines Kapitaltausches bei derivativen Finanzinstrumenten mit Grundgeschäft</b>	<b>0,00</b>	<b>0,00</b>	<b>0,00</b>
3530	Einzahlungen infolge eines Kapitaltausches bei derivativen Finanzinstrumenten mit Grundgeschäft			

## Öffentliche Ordnung und Sicherheit (Gruppe 1)

MVAG	Mittelverwendungs- und aufbringungsgruppen (1. und 2. Ebene)	RA 2024	VA 2024	RA - VA
<b>355</b>	<b>Einzahlungen aus dem Abgang von Finanzinstrumenten</b>	<b>0,00</b>	<b>0,00</b>	<b>0,00</b>
3550	Einzahlungen aus dem Abgang von Finanzinstrumenten			
<b>35</b>	<b>Summe Einzahlungen aus der Finanzierungstätigkeit</b>	<b>0,00</b>	<b>0,00</b>	<b>0,00</b>
<b>361</b>	<b>Auszahlungen aus der Tilgung von Finanzschulden</b>	<b>0,00</b>	<b>0,00</b>	<b>0,00</b>
3611	Auszahlungen aus empfangenen Darlehen von öffentlichen Körperschaften und Rechtsträgern			
3612	Auszahlungen aus empfangenen Darlehen von Beteiligungen			
3613	Auszahlungen aus empfangenen Darlehen von Unternehmen und privaten Haushalten			
3614	Auszahlungen aus Finanzschulden			
3615	Auszahlungen aus Rückzahlungen von Leasingverbindlichkeiten			
<b>363</b>	<b>Auszahlungen infolge eines Kapitaltausches bei derivativen Finanzinstrumenten mit Grundgeschäft</b>	<b>0,00</b>	<b>0,00</b>	<b>0,00</b>
3630	Auszahlungen infolge eines Kapitaltausches bei derivativen Finanzinstrumenten mit Grundgeschäft			
<b>365</b>	<b>Auszahlungen für den Erwerb von Finanzinstrumenten</b>	<b>0,00</b>	<b>0,00</b>	<b>0,00</b>
3650	Auszahlungen für den Erwerb von Finanzinstrumenten			
<b>36</b>	<b>Summe Auszahlungen aus der Finanzierungstätigkeit</b>	<b>0,00</b>	<b>0,00</b>	<b>0,00</b>
<b>SA4</b>	<b>Saldo (4) Geldfluss aus der Finanzierungstätigkeit (35 – 36)</b>	<b>0,00</b>	<b>0,00</b>	<b>0,00</b>
<b>SA5</b>	<b>Saldo (5) Geldfluss aus der voranschlagswirksamen Gebarung (Saldo 3 + Saldo 4)</b>	<b>-136.400,03</b>	<b>-140.500,00</b>	<b>4.099,97</b>

## Unterricht, Erziehung, Sport und Wissenschaft (Gruppe 2)

MVAG	Mittelverwendungs- und aufbringungsgruppen (1. und 2. Ebene)	RA 2024	VA 2024	RA - VA
<b>311</b>	<b>Einzahlungen aus operativer Verwaltungstätigkeit</b>	<b>38.722,12</b>	<b>32.600,00</b>	<b>6.122,12</b>
3111	Einzahlungen aus eigenen Abgaben			
3112	Einzahlungen aus Ertragsanteilen			
3113	Einzahlungen aus Gebühren			
3114	Einzahlungen aus Leistungen	24.426,93	20.600,00	3.826,93
3115	Einzahlungen aus Besitz und wirtschaftlicher Tätigkeit	2,00	100,00	-98,00
3116	Einzahlungen aus Veräußerung von geringwertigen Wirtschaftsgütern (GWG) und sonstige Einzahlungen	14.293,19	11.900,00	2.393,19
<b>312</b>	<b>Einzahlungen aus Transfers</b>	<b>13.193,31</b>	<b>5.400,00</b>	<b>7.793,31</b>
3121	Transferzahlungen von Trägern des öffentlichen Rechts	13.193,31	5.400,00	7.793,31
3122	Transferzahlungen von Beteiligten			
3123	Transferzahlungen von Unternehmen (inkl. Finanzunternehmen)			
3124	Transferzahlungen von Haushalten und Organisationen ohne Erwerbscharakter			
3125	Transferzahlungen vom Ausland			
3126	Investitions- und Tilgungszuschüsse zwischen Unternehmungen und Betrieben der Gebietskörperschaft und der Gebietskörperschaft			
<b>313</b>	<b>Einzahlungen aus Finanzerträgen</b>	<b>0,00</b>	<b>0,00</b>	<b>0,00</b>
3131	Einzahlungen aus Zinserträgen			
3132	Einzahlungen aus Zinsen aus derivativen Finanzinstrumenten mit und ohne Grundgeschäft			
3133	Einzahlungen aus Gewinnentnahmen von marktbestimmten Betrieben			
3134	Sonstige Einzahlungen aus Finanzerträgen			
3135	Einzahlungen aus Dividenden/Gewinnausschüttungen			
<b>31</b>	<b>Summe Einzahlungen operative Gebarung</b>	<b>51.915,43</b>	<b>38.000,00</b>	<b>13.915,43</b>
<b>321</b>	<b>Auszahlungen aus Personalaufwand</b>	<b>198.665,23</b>	<b>204.200,00</b>	<b>-5.534,77</b>
3211	Auszahlungen für Personalaufwand (Bezüge, Nebengebühren, und Mehrleistungsvergütungen)	160.456,34	165.900,00	-5.443,66
3212	Auszahlungen für gesetzliche und freiwillige Sozialaufwendungen	38.208,89	38.300,00	-91,11
3213	Auszahlungen aus sonstigem Personalaufwand			
<b>322</b>	<b>Auszahlungen aus Sachaufwand</b>	<b>93.709,89</b>	<b>108.800,00</b>	<b>-15.090,11</b>
3221	Auszahlungen für Gebrauchs- und Verbrauchsgüter, Handelswaren	20.408,26	28.000,00	-7.591,74
3222	Auszahlungen für Verwaltungs- und Betriebsaufwand	40.934,63	39.400,00	1.534,63
3223	Auszahlungen für Leasing- und Mietaufwand			
3224	Auszahlungen für Instandhaltung	7.825,36	13.700,00	-5.874,64
3225	Sonstige Auszahlungen aus Sachaufwand	24.541,64	27.700,00	-3.158,36
3226	Auszahlungen aus der Inanspruchnahme von Haftungen			
<b>323</b>	<b>Auszahlungen aus Transfers</b>	<b>95.813,98</b>	<b>97.100,00</b>	<b>-1.286,02</b>
3231	Transferzahlungen an Träger des öffentlichen Rechts	93.238,98	93.800,00	-561,02

## Unterricht, Erziehung, Sport und Wissenschaft (Gruppe 2)

MVAG	Mittelverwendungs- und aufbringungsgruppen (1. und 2. Ebene)	RA 2024	VA 2024	RA - VA
3232	Transferzahlungen an Beteiligungen			
3233	Transferzahlungen an Unternehmen (inkl. Finanzunternehmen)	675,00	700,00	-25,00
3234	Transferzahlungen an Haushalte und Organisationen ohne Erwerbscharakter	1.900,00	2.600,00	-700,00
3235	Transferzahlungen an das Ausland			
3236	Investitions- und Tilgungszuschüsse zwischen Unternehmungen und Betrieben der Gebietskörperschaft und der Gebietskörperschaft			
<b>324</b>	<b>Auszahlungen aus Finanzaufwand</b>	<b>9.305,73</b>	<b>9.400,00</b>	<b>-94,27</b>
3241	Auszahlungen für Zinsen	9.305,73	9.400,00	-94,27
3242	Auszahlungen für Zinsen aus derivativen Finanzinstrumenten mit und ohne Grundgeschäft			
3243	Auszahlungen aus Gewinnentnahmen von marktbestimmten Betrieben			
3244	Sonstige Auszahlungen aus Finanzaufwendungen			
<b>32</b>	<b>Summe Auszahlungen operative Gebarung</b>	<b>397.494,83</b>	<b>419.500,00</b>	<b>-22.005,17</b>
<b>SA1</b>	<b>Saldo (1) Geldfluss aus der operativen Gebarung (31 – 32)</b>	<b>-345.579,40</b>	<b>-381.500,00</b>	<b>35.920,60</b>
<b>331</b>	<b>Einzahlungen aus der Investitionstätigkeit</b>	<b>0,00</b>	<b>0,00</b>	<b>0,00</b>
3311	Einzahlungen aus der Veräußerung von immateriellem Vermögen			
3312	Einzahlungen aus der Veräußerung von Grundstücken und Grundstückeinrichtungen			
3313	Einzahlungen aus der Veräußerung von Gebäuden und Bauten			
3314	Einzahlungen aus der Veräußerung von technischen Anlagen, Fahrzeugen und Maschinen			
3315	Einzahlungen aus der Veräußerung von Amts-, Betriebs- und Geschäftsausstattung			
3316	Einzahlungen aus der Veräußerung von Kulturgütern			
3317	Einzahlungen aus der Veräußerung von Beteiligungen			
3318	Einzahlungen aus der Veräußerung von kofinanzierten Schutzbauten			
<b>332</b>	<b>Einzahlungen aus der Rückzahlung von Darlehen sowie gewährten Vorschüssen</b>	<b>0,00</b>	<b>0,00</b>	<b>0,00</b>
3321	Einzahlungen aus Darlehen an Träger des öffentlichen Rechts			
3322	Einzahlungen aus Darlehen an Beteiligungen			
3323	Einzahlungen aus Darlehen an Unternehmen und Haushalte			
3325	Einzahlungen aus Vorschüssen und Anzahlungen			
<b>333</b>	<b>Einzahlungen aus Kapitaltransfers</b>	<b>0,00</b>	<b>0,00</b>	<b>0,00</b>
3331	Kapitaltransferzahlungen von Trägern des öffentlichen Rechts			
3332	Kapitaltransferzahlungen von Beteiligungen			
3333	Kapitaltransferzahlungen von Unternehmen			
3334	Kapitaltransferzahlungen von Haushalten und Organisationen ohne Erwerbscharakter			
3335	Kapitaltransferzahlungen vom Ausland			

## Unterricht, Erziehung, Sport und Wissenschaft (Gruppe 2)

MVAG	Mittelverwendungs- und aufbringungsgruppen (1. und 2. Ebene)	RA 2024	VA 2024	RA - VA
<b>33</b>	<b>Summe Einzahlungen investive Gebarung</b>	<b>0,00</b>	<b>0,00</b>	<b>0,00</b>
<b>341</b>	<b>Auszahlungen aus der Investitionstätigkeit</b>	<b>41.328,10</b>	<b>48.200,00</b>	<b>-6.871,90</b>
3411	Auszahlungen für den Erwerb von immateriellem Vermögen			
3412	Auszahlungen für den Erwerb von Grundstücken und Grundstückseinrichtungen	10.470,10	10.900,00	-429,90
3413	Auszahlungen für den Erwerb von Gebäuden und Bauten	30.858,00	35.000,00	-4.142,00
3414	Auszahlungen für den Erwerb von technischen Anlagen, Fahrzeugen und Maschinen			
3415	Auszahlungen für den Erwerb von Amts-, Betriebs- und Geschäftsausstattung		2.300,00	-2.300,00
3416	Auszahlungen für den Erwerb von Kulturgütern			
3417	Auszahlungen für den Erwerb von Beteiligungen			
3418	Auszahlungen für den Erwerb von kofinanzierten Schutzbauten			
<b>342</b>	<b>Auszahlungen aus der Gewährung von Darlehen sowie gewährten Vorschüssen</b>	<b>0,00</b>	<b>0,00</b>	<b>0,00</b>
3421	Auszahlungen von Darlehen an Träger des öffentlichen Rechts			
3422	Auszahlungen von Darlehen an Beteiligungen			
3423	Auszahlungen von Darlehen an Unternehmen und Haushalte			
3425	Auszahlungen von Vorschüssen und Anzahlungen			
<b>343</b>	<b>Auszahlungen aus Kapitaltransfers</b>	<b>0,00</b>	<b>0,00</b>	<b>0,00</b>
3431	Kapitaltransferzahlungen an Träger des öffentlichen Rechts			
3432	Kapitaltransferzahlungen an Beteiligungen			
3433	Kapitaltransferzahlungen an Unternehmen (Finanzunternehmen)			
3434	Kapitaltransferzahlungen an Haushalte und Organisationen ohne Erwerbscharakter			
3435	Kapitaltransferzahlungen an das Ausland			
<b>34</b>	<b>Summe Auszahlungen investive Gebarung</b>	<b>41.328,10</b>	<b>48.200,00</b>	<b>-6.871,90</b>
<b>SA2</b>	<b>Saldo (2) Geldfluss aus der investiven Gebarung (33 – 34)</b>	<b>-41.328,10</b>	<b>-48.200,00</b>	<b>6.871,90</b>
<b>SA3</b>	<b>Saldo (3) Nettofinanzierungssaldo (Saldo 1 + Saldo 2)</b>	<b>-386.907,50</b>	<b>-429.700,00</b>	<b>42.792,50</b>
<b>351</b>	<b>Einzahlungen aus der Aufnahme von Finanzschulden</b>	<b>0,00</b>	<b>35.000,00</b>	<b>-35.000,00</b>
3511	Einzahlungen aus empfangenen Darlehen von öffentlichen Körperschaften und Rechtsträgern			
3512	Einzahlungen aus empfangenen Darlehen von Beteiligungen			
3513	Einzahlungen aus empfangenen Darlehen von Unternehmen und privaten Haushalten			
3514	Einzahlungen aus Finanzschulden (Finanzunternehmen)		35.000,00	-35.000,00
3515	Einzahlungen aus Aufnahmen von Leasingverbindlichkeiten			
<b>353</b>	<b>Einzahlungen infolge eines Kapitaltausches bei derivativen Finanzinstrumenten mit Grundgeschäft</b>	<b>0,00</b>	<b>0,00</b>	<b>0,00</b>
3530	Einzahlungen infolge eines Kapitaltausches bei derivativen Finanzinstrumenten mit Grundgeschäft			

**Unterricht, Erziehung, Sport und Wissenschaft (Gruppe 2)**

MVAG	Mittelverwendungs- und aufbringungsgruppen (1. und 2. Ebene)	RA 2024	VA 2024	RA - VA
<b>355</b>	<b>Einzahlungen aus dem Abgang von Finanzinstrumenten</b>	<b>0,00</b>	<b>0,00</b>	<b>0,00</b>
3550	Einzahlungen aus dem Abgang von Finanzinstrumenten			
<b>35</b>	<b>Summe Einzahlungen aus der Finanzierungstätigkeit</b>	<b>0,00</b>	<b>35.000,00</b>	<b>-35.000,00</b>
<b>361</b>	<b>Auszahlungen aus der Tilgung von Finanzschulden</b>	<b>36.363,63</b>	<b>36.400,00</b>	<b>-36,37</b>
3611	Auszahlungen aus empfangenen Darlehen von öffentlichen Körperschaften und Rechtsträgern			
3612	Auszahlungen aus empfangenen Darlehen von Beteiligungen			
3613	Auszahlungen aus empfangenen Darlehen von Unternehmen und privaten Haushalten			
3614	Auszahlungen aus Finanzschulden	36.363,63	36.400,00	-36,37
3615	Auszahlungen aus Rückzahlungen von Leasingverbindlichkeiten			
<b>363</b>	<b>Auszahlungen infolge eines Kapitaltausches bei derivativen Finanzinstrumenten mit Grundgeschäft</b>	<b>0,00</b>	<b>0,00</b>	<b>0,00</b>
3630	Auszahlungen infolge eines Kapitaltausches bei derivativen Finanzinstrumenten mit Grundgeschäft			
<b>365</b>	<b>Auszahlungen für den Erwerb von Finanzinstrumenten</b>	<b>0,00</b>	<b>0,00</b>	<b>0,00</b>
3650	Auszahlungen für den Erwerb von Finanzinstrumenten			
<b>36</b>	<b>Summe Auszahlungen aus der Finanzierungstätigkeit</b>	<b>36.363,63</b>	<b>36.400,00</b>	<b>-36,37</b>
<b>SA4</b>	<b>Saldo (4) Geldfluss aus der Finanzierungstätigkeit (35 – 36)</b>	<b>-36.363,63</b>	<b>-1.400,00</b>	<b>-34.963,63</b>
<b>SA5</b>	<b>Saldo (5) Geldfluss aus der voranschlagswirksamen Gebarung (Saldo 3 + Saldo 4)</b>	<b>-423.271,13</b>	<b>-431.100,00</b>	<b>7.828,87</b>



## Kunst, Kultur und Kultus (Gruppe 3)

MVAG	Mittelverwendungs- und aufbringungsgruppen (1. und 2. Ebene)	RA 2024	VA 2024	RA - VA
<b>311</b>	<b>Einzahlungen aus operativer Verwaltungstätigkeit</b>	<b>1.009,69</b>	<b>900,00</b>	<b>109,69</b>
3111	Einzahlungen aus eigenen Abgaben			
3112	Einzahlungen aus Ertragsanteilen			
3113	Einzahlungen aus Gebühren			
3114	Einzahlungen aus Leistungen			
3115	Einzahlungen aus Besitz und wirtschaftlicher Tätigkeit			
3116	Einzahlungen aus Veräußerung von geringwertigen Wirtschaftsgütern (GWG) und sonstige Einzahlungen	1.009,69	900,00	109,69
<b>312</b>	<b>Einzahlungen aus Transfers</b>	<b>0,00</b>	<b>0,00</b>	<b>0,00</b>
3121	Transferzahlungen von Trägern des öffentlichen Rechts			
3122	Transferzahlungen von Beteiligten			
3123	Transferzahlungen von Unternehmen (inkl. Finanzunternehmen)			
3124	Transferzahlungen von Haushalten und Organisationen ohne Erwerbscharakter			
3125	Transferzahlungen vom Ausland			
3126	Investitions- und Tilgungszuschüsse zwischen Unternehmungen und Betrieben der Gebietskörperschaft und der Gebietskörperschaft			
<b>313</b>	<b>Einzahlungen aus Finanzerträgen</b>	<b>0,00</b>	<b>0,00</b>	<b>0,00</b>
3131	Einzahlungen aus Zinserträgen			
3132	Einzahlungen aus Zinsen aus derivativen Finanzinstrumenten mit und ohne Grundgeschäft			
3133	Einzahlungen aus Gewinnentnahmen von marktbestimmten Betrieben			
3134	Sonstige Einzahlungen aus Finanzerträgen			
3135	Einzahlungen aus Dividenden/Gewinnausschüttungen			
<b>31</b>	<b>Summe Einzahlungen operative Gebarung</b>	<b>1.009,69</b>	<b>900,00</b>	<b>109,69</b>
<b>321</b>	<b>Auszahlungen aus Personalaufwand</b>	<b>0,00</b>	<b>0,00</b>	<b>0,00</b>
3211	Auszahlungen für Personalaufwand (Bezüge, Nebengebühren, und Mehrleistungsvergütungen)			
3212	Auszahlungen für gesetzliche und freiwillige Sozialaufwendungen			
3213	Auszahlungen aus sonstigem Personalaufwand			
<b>322</b>	<b>Auszahlungen aus Sachaufwand</b>	<b>5.794,47</b>	<b>8.500,00</b>	<b>-2.705,53</b>
3221	Auszahlungen für Verbrauchs- und Verbrauchsgüter, Handelswaren	522,95	1.000,00	-477,05
3222	Auszahlungen für Verwaltungs- und Betriebsaufwand	3.100,48	3.400,00	-299,52
3223	Auszahlungen für Leasing- und Mietaufwand			
3224	Auszahlungen für Instandhaltung		1.600,00	-1.600,00
3225	Sonstige Auszahlungen aus Sachaufwand	2.171,04	2.500,00	-328,96
3226	Auszahlungen aus der Inanspruchnahme von Haftungen			
<b>323</b>	<b>Auszahlungen aus Transfers</b>	<b>27.796,92</b>	<b>27.800,00</b>	<b>-3,08</b>
3231	Transferzahlungen an Träger des öffentlichen Rechts	25.196,92	25.200,00	-3,08

**Kunst, Kultur und Kultus (Gruppe 3)**

MVAG	Mittelverwendungs- und aufbringungsgruppen (1. und 2. Ebene)	RA 2024	VA 2024	RA - VA
3232	Transferzahlungen an Beteiligungen			
3233	Transferzahlungen an Unternehmen (inkl. Finanzunternehmen)			
3234	Transferzahlungen an Haushalte und Organisationen ohne Erwerbscharakter	2.600,00	2.600,00	
3235	Transferzahlungen an das Ausland			
3236	Investitions- und Tilgungszuschüsse zwischen Unternehmungen und Betrieben der Gebietskörperschaft und der Gebietskörperschaft			
<b>324</b>	<b>Auszahlungen aus Finanzaufwand</b>	<b>0,00</b>	<b>0,00</b>	<b>0,00</b>
3241	Auszahlungen für Zinsen			
3242	Auszahlungen für Zinsen aus derivativen Finanzinstrumenten mit und ohne Grundgeschäft			
3243	Auszahlungen aus Gewinnentnahmen von marktbestimmten Betrieben			
3244	Sonstige Auszahlungen aus Finanzaufwendungen			
<b>32</b>	<b>Summe Auszahlungen operative Gebarung</b>	<b>33.591,39</b>	<b>36.300,00</b>	<b>-2.708,61</b>
<b>SA1</b>	<b>Saldo (1) Geldfluss aus der operativen Gebarung (31 – 32)</b>	<b>-32.581,70</b>	<b>-35.400,00</b>	<b>2.818,30</b>
<b>331</b>	<b>Einzahlungen aus der Investitionstätigkeit</b>	<b>0,00</b>	<b>0,00</b>	<b>0,00</b>
3311	Einzahlungen aus der Veräußerung von immateriellem Vermögen			
3312	Einzahlungen aus der Veräußerung von Grundstücken und Grundstückeinrichtungen			
3313	Einzahlungen aus der Veräußerung von Gebäuden und Bauten			
3314	Einzahlungen aus der Veräußerung von technischen Anlagen, Fahrzeugen und Maschinen			
3315	Einzahlungen aus der Veräußerung von Amts-, Betriebs- und Geschäftsausstattung			
3316	Einzahlungen aus der Veräußerung von Kulturgütern			
3317	Einzahlungen aus der Veräußerung von Beteiligungen			
3318	Einzahlungen aus der Veräußerung von kofinanzierten Schutzbauten			
<b>332</b>	<b>Einzahlungen aus der Rückzahlung von Darlehen sowie gewährten Vorschüssen</b>	<b>0,00</b>	<b>0,00</b>	<b>0,00</b>
3321	Einzahlungen aus Darlehen an Träger des öffentlichen Rechts			
3322	Einzahlungen aus Darlehen an Beteiligungen			
3323	Einzahlungen aus Darlehen an Unternehmen und Haushalte			
3325	Einzahlungen aus Vorschüssen und Anzahlungen			
<b>333</b>	<b>Einzahlungen aus Kapitaltransfers</b>	<b>0,00</b>	<b>0,00</b>	<b>0,00</b>
3331	Kapitaltransferzahlungen von Trägern des öffentlichen Rechts			
3332	Kapitaltransferzahlungen von Beteiligungen			
3333	Kapitaltransferzahlungen von Unternehmen			
3334	Kapitaltransferzahlungen von Haushalten und Organisationen ohne Erwerbscharakter			
3335	Kapitaltransferzahlungen vom Ausland			

## Kunst, Kultur und Kultus (Gruppe 3)

MVAG	Mittelverwendungs- und aufbringungsgruppen (1. und 2. Ebene)	RA 2024	VA 2024	RA - VA
<b>33</b>	<b>Summe Einzahlungen investive Gebarung</b>	<b>0,00</b>	<b>0,00</b>	<b>0,00</b>
<b>341</b>	<b>Auszahlungen aus der Investitionstätigkeit</b>	<b>0,00</b>	<b>0,00</b>	<b>0,00</b>
3411	Auszahlungen für den Erwerb von immateriellem Vermögen			
3412	Auszahlungen für den Erwerb von Grundstücken und Grundstückseinrichtungen			
3413	Auszahlungen für den Erwerb von Gebäuden und Bauten			
3414	Auszahlungen für den Erwerb von technischen Anlagen, Fahrzeugen und Maschinen			
3415	Auszahlungen für den Erwerb von Amts-, Betriebs- und Geschäftsausstattung			
3416	Auszahlungen für den Erwerb von Kulturgütern			
3417	Auszahlungen für den Erwerb von Beteiligungen			
3418	Auszahlungen für den Erwerb von kofinanzierten Schutzbauten			
<b>342</b>	<b>Auszahlungen aus der Gewährung von Darlehen sowie gewährten Vorschüssen</b>	<b>0,00</b>	<b>0,00</b>	<b>0,00</b>
3421	Auszahlungen von Darlehen an Träger des öffentlichen Rechts			
3422	Auszahlungen von Darlehen an Beteiligungen			
3423	Auszahlungen von Darlehen an Unternehmen und Haushalte			
3425	Auszahlungen von Vorschüssen und Anzahlungen			
<b>343</b>	<b>Auszahlungen aus Kapitaltransfers</b>	<b>4.600,00</b>	<b>4.600,00</b>	<b>0,00</b>
3431	Kapitaltransferzahlungen an Träger des öffentlichen Rechts			
3432	Kapitaltransferzahlungen an Beteiligungen			
3433	Kapitaltransferzahlungen an Unternehmen (Finanzunternehmen)			
3434	Kapitaltransferzahlungen an Haushalte und Organisationen ohne Erwerbscharakter	4.600,00	4.600,00	
3435	Kapitaltransferzahlungen an das Ausland			
<b>34</b>	<b>Summe Auszahlungen investive Gebarung</b>	<b>4.600,00</b>	<b>4.600,00</b>	<b>0,00</b>
<b>SA2</b>	<b>Saldo (2) Geldfluss aus der investiven Gebarung (33 – 34)</b>	<b>-4.600,00</b>	<b>-4.600,00</b>	<b>0,00</b>
<b>SA3</b>	<b>Saldo (3) Nettofinanzierungssaldo (Saldo 1 + Saldo 2)</b>	<b>-37.181,70</b>	<b>-40.000,00</b>	<b>2.818,30</b>
<b>351</b>	<b>Einzahlungen aus der Aufnahme von Finanzschulden</b>	<b>0,00</b>	<b>0,00</b>	<b>0,00</b>
3511	Einzahlungen aus empfangenen Darlehen von öffentlichen Körperschaften und Rechtsträgern			
3512	Einzahlungen aus empfangenen Darlehen von Beteiligungen			
3513	Einzahlungen aus empfangenen Darlehen von Unternehmen und privaten Haushalten			
3514	Einzahlungen aus Finanzschulden (Finanzunternehmen)			
3515	Einzahlungen aus Aufnahmen von Leasingverbindlichkeiten			
<b>353</b>	<b>Einzahlungen infolge eines Kapitaltausches bei derivativen Finanzinstrumenten mit Grundgeschäft</b>	<b>0,00</b>	<b>0,00</b>	<b>0,00</b>
3530	Einzahlungen infolge eines Kapitaltausches bei derivativen Finanzinstrumenten mit Grundgeschäft			

**Kunst, Kultur und Kultus (Gruppe 3)**

MVAG	Mittelverwendungs- und aufbringungsgruppen (1. und 2. Ebene)	RA 2024	VA 2024	RA - VA
<b>355</b>	<b>Einzahlungen aus dem Abgang von Finanzinstrumenten</b>	<b>0,00</b>	<b>0,00</b>	<b>0,00</b>
3550	Einzahlungen aus dem Abgang von Finanzinstrumenten			
<b>35</b>	<b>Summe Einzahlungen aus der Finanzierungstätigkeit</b>	<b>0,00</b>	<b>0,00</b>	<b>0,00</b>
<b>361</b>	<b>Auszahlungen aus der Tilgung von Finanzschulden</b>	<b>0,00</b>	<b>0,00</b>	<b>0,00</b>
3611	Auszahlungen aus empfangenen Darlehen von öffentlichen Körperschaften und Rechtsträgern			
3612	Auszahlungen aus empfangenen Darlehen von Beteiligungen			
3613	Auszahlungen aus empfangenen Darlehen von Unternehmen und privaten Haushalten			
3614	Auszahlungen aus Finanzschulden			
3615	Auszahlungen aus Rückzahlungen von Leasingverbindlichkeiten			
<b>363</b>	<b>Auszahlungen infolge eines Kapitaltausches bei derivativen Finanzinstrumenten mit Grundgeschäft</b>	<b>0,00</b>	<b>0,00</b>	<b>0,00</b>
3630	Auszahlungen infolge eines Kapitaltausches bei derivativen Finanzinstrumenten mit Grundgeschäft			
<b>365</b>	<b>Auszahlungen für den Erwerb von Finanzinstrumenten</b>	<b>0,00</b>	<b>0,00</b>	<b>0,00</b>
3650	Auszahlungen für den Erwerb von Finanzinstrumenten			
<b>36</b>	<b>Summe Auszahlungen aus der Finanzierungstätigkeit</b>	<b>0,00</b>	<b>0,00</b>	<b>0,00</b>
<b>SA4</b>	<b>Saldo (4) Geldfluss aus der Finanzierungstätigkeit (35 – 36)</b>	<b>0,00</b>	<b>0,00</b>	<b>0,00</b>
<b>SA5</b>	<b>Saldo (5) Geldfluss aus der voranschlagswirksamen Gebarung (Saldo 3 + Saldo 4)</b>	<b>-37.181,70</b>	<b>-40.000,00</b>	<b>2.818,30</b>

## Soziale Wohlfahrt und Wohnbauförderung (Gruppe 4)

MVAG	Mittelverwendungs- und aufbringungsgruppen (1. und 2. Ebene)	RA 2024	VA 2024	RA - VA
<b>311</b>	<b>Einzahlungen aus operativer Verwaltungstätigkeit</b>	<b>0,00</b>	<b>0,00</b>	<b>0,00</b>
3111	Einzahlungen aus eigenen Abgaben			
3112	Einzahlungen aus Ertragsanteilen			
3113	Einzahlungen aus Gebühren			
3114	Einzahlungen aus Leistungen			
3115	Einzahlungen aus Besitz und wirtschaftlicher Tätigkeit			
3116	Einzahlungen aus Veräußerung von geringwertigen Wirtschaftsgütern (GWG) und sonstige Einzahlungen			
<b>312</b>	<b>Einzahlungen aus Transfers</b>	<b>0,00</b>	<b>0,00</b>	<b>0,00</b>
3121	Transferzahlungen von Trägern des öffentlichen Rechts			
3122	Transferzahlungen von Beteiligten			
3123	Transferzahlungen von Unternehmen (inkl. Finanzunternehmen)			
3124	Transferzahlungen von Haushalten und Organisationen ohne Erwerbscharakter			
3125	Transferzahlungen vom Ausland			
3126	Investitions- und Tilgungszuschüsse zwischen Unternehmungen und Betrieben der Gebietskörperschaft und der Gebietskörperschaft			
<b>313</b>	<b>Einzahlungen aus Finanzerträgen</b>	<b>0,00</b>	<b>0,00</b>	<b>0,00</b>
3131	Einzahlungen aus Zinserträgen			
3132	Einzahlungen aus Zinsen aus derivativen Finanzinstrumenten mit und ohne Grundgeschäft			
3133	Einzahlungen aus Gewinnentnahmen von marktbestimmten Betrieben			
3134	Sonstige Einzahlungen aus Finanzerträgen			
3135	Einzahlungen aus Dividenden/Gewinnausschüttungen			
<b>31</b>	<b>Summe Einzahlungen operative Gebarung</b>	<b>0,00</b>	<b>0,00</b>	<b>0,00</b>
<b>321</b>	<b>Auszahlungen aus Personalaufwand</b>	<b>0,00</b>	<b>0,00</b>	<b>0,00</b>
3211	Auszahlungen für Personalaufwand (Bezüge, Nebengebühren, und Mehrleistungsvergütungen)			
3212	Auszahlungen für gesetzliche und freiwillige Sozialaufwendungen			
3213	Auszahlungen aus sonstigem Personalaufwand			
<b>322</b>	<b>Auszahlungen aus Sachaufwand</b>	<b>18,00</b>	<b>100,00</b>	<b>-82,00</b>
3221	Auszahlungen für Verbrauchs- und Verbrauchsgüter, Handelswaren	18,00	100,00	-82,00
3222	Auszahlungen für Verwaltungs- und Betriebsaufwand			
3223	Auszahlungen für Leasing- und Mietaufwand			
3224	Auszahlungen für Instandhaltung			
3225	Sonstige Auszahlungen aus Sachaufwand			
3226	Auszahlungen aus der Inanspruchnahme von Haftungen			
<b>323</b>	<b>Auszahlungen aus Transfers</b>	<b>223.801,52</b>	<b>237.200,00</b>	<b>-13.398,48</b>
3231	Transferzahlungen an Träger des öffentlichen Rechts	221.151,52	235.100,00	-13.948,48

## Soziale Wohlfahrt und Wohnbauförderung (Gruppe 4)

MVAG	Mittelverwendungs- und aufbringungsgruppen (1. und 2. Ebene)	RA 2024	VA 2024	RA - VA
3232	Transferzahlungen an Beteiligungen			
3233	Transferzahlungen an Unternehmen (inkl. Finanzunternehmen)			
3234	Transferzahlungen an Haushalte und Organisationen ohne Erwerbscharakter	2.650,00	2.100,00	550,00
3235	Transferzahlungen an das Ausland			
3236	Investitions- und Tilgungszuschüsse zwischen Unternehmungen und Betrieben der Gebietskörperschaft und der Gebietskörperschaft			
<b>324</b>	<b>Auszahlungen aus Finanzaufwand</b>	<b>0,00</b>	<b>0,00</b>	<b>0,00</b>
3241	Auszahlungen für Zinsen			
3242	Auszahlungen für Zinsen aus derivativen Finanzinstrumenten mit und ohne Grundgeschäft			
3243	Auszahlungen aus Gewinnentnahmen von marktbestimmten Betrieben			
3244	Sonstige Auszahlungen aus Finanzaufwendungen			
<b>32</b>	<b>Summe Auszahlungen operative Gebarung</b>	<b>223.819,52</b>	<b>237.300,00</b>	<b>-13.480,48</b>
<b>SA1</b>	<b>Saldo (1) Geldfluss aus der operativen Gebarung (31 – 32)</b>	<b>-223.819,52</b>	<b>-237.300,00</b>	<b>13.480,48</b>
<b>331</b>	<b>Einzahlungen aus der Investitionstätigkeit</b>	<b>26.684,00</b>	<b>26.600,00</b>	<b>84,00</b>
3311	Einzahlungen aus der Veräußerung von immateriellem Vermögen			
3312	Einzahlungen aus der Veräußerung von Grundstücken und Grundstückeinrichtungen	26.684,00	26.600,00	84,00
3313	Einzahlungen aus der Veräußerung von Gebäuden und Bauten			
3314	Einzahlungen aus der Veräußerung von technischen Anlagen, Fahrzeugen und Maschinen			
3315	Einzahlungen aus der Veräußerung von Amts-, Betriebs- und Geschäftsausstattung			
3316	Einzahlungen aus der Veräußerung von Kulturgütern			
3317	Einzahlungen aus der Veräußerung von Beteiligungen			
3318	Einzahlungen aus der Veräußerung von kofinanzierten Schutzbauten			
<b>332</b>	<b>Einzahlungen aus der Rückzahlung von Darlehen sowie gewährten Vorschüssen</b>	<b>0,00</b>	<b>0,00</b>	<b>0,00</b>
3321	Einzahlungen aus Darlehen an Träger des öffentlichen Rechts			
3322	Einzahlungen aus Darlehen an Beteiligungen			
3323	Einzahlungen aus Darlehen an Unternehmen und Haushalte			
3325	Einzahlungen aus Vorschüssen und Anzahlungen			
<b>333</b>	<b>Einzahlungen aus Kapitaltransfers</b>	<b>0,00</b>	<b>0,00</b>	<b>0,00</b>
3331	Kapitaltransferzahlungen von Trägern des öffentlichen Rechts			
3332	Kapitaltransferzahlungen von Beteiligungen			
3333	Kapitaltransferzahlungen von Unternehmen			
3334	Kapitaltransferzahlungen von Haushalten und Organisationen ohne Erwerbscharakter			
3335	Kapitaltransferzahlungen vom Ausland			

## Soziale Wohlfahrt und Wohnbauförderung (Gruppe 4)

MVAG	Mittelverwendungs- und aufbringungsgruppen (1. und 2. Ebene)	RA 2024	VA 2024	RA - VA
<b>33</b>	<b>Summe Einzahlungen investive Gebarung</b>	<b>26.684,00</b>	<b>26.600,00</b>	<b>84,00</b>
<b>341</b>	<b>Auszahlungen aus der Investitionstätigkeit</b>	<b>0,00</b>	<b>0,00</b>	<b>0,00</b>
3411	Auszahlungen für den Erwerb von immateriellem Vermögen			
3412	Auszahlungen für den Erwerb von Grundstücken und Grundstückseinrichtungen			
3413	Auszahlungen für den Erwerb von Gebäuden und Bauten			
3414	Auszahlungen für den Erwerb von technischen Anlagen, Fahrzeugen und Maschinen			
3415	Auszahlungen für den Erwerb von Amts-, Betriebs- und Geschäftsausstattung			
3416	Auszahlungen für den Erwerb von Kulturgütern			
3417	Auszahlungen für den Erwerb von Beteiligungen			
3418	Auszahlungen für den Erwerb von kofinanzierten Schutzbauten			
<b>342</b>	<b>Auszahlungen aus der Gewährung von Darlehen sowie gewährten Vorschüssen</b>	<b>0,00</b>	<b>0,00</b>	<b>0,00</b>
3421	Auszahlungen von Darlehen an Träger des öffentlichen Rechts			
3422	Auszahlungen von Darlehen an Beteiligungen			
3423	Auszahlungen von Darlehen an Unternehmen und Haushalte			
3425	Auszahlungen von Vorschüssen und Anzahlungen			
<b>343</b>	<b>Auszahlungen aus Kapitaltransfers</b>	<b>0,00</b>	<b>0,00</b>	<b>0,00</b>
3431	Kapitaltransferzahlungen an Träger des öffentlichen Rechts			
3432	Kapitaltransferzahlungen an Beteiligungen			
3433	Kapitaltransferzahlungen an Unternehmen (Finanzunternehmen)			
3434	Kapitaltransferzahlungen an Haushalte und Organisationen ohne Erwerbscharakter			
3435	Kapitaltransferzahlungen an das Ausland			
<b>34</b>	<b>Summe Auszahlungen investive Gebarung</b>	<b>0,00</b>	<b>0,00</b>	<b>0,00</b>
<b>SA2</b>	<b>Saldo (2) Geldfluss aus der investiven Gebarung (33 – 34)</b>	<b>26.684,00</b>	<b>26.600,00</b>	<b>84,00</b>
<b>SA3</b>	<b>Saldo (3) Nettofinanzierungssaldo (Saldo 1 + Saldo 2)</b>	<b>-197.135,52</b>	<b>-210.700,00</b>	<b>13.564,48</b>
<b>351</b>	<b>Einzahlungen aus der Aufnahme von Finanzschulden</b>	<b>0,00</b>	<b>0,00</b>	<b>0,00</b>
3511	Einzahlungen aus empfangenen Darlehen von öffentlichen Körperschaften und Rechtsträgern			
3512	Einzahlungen aus empfangenen Darlehen von Beteiligungen			
3513	Einzahlungen aus empfangenen Darlehen von Unternehmen und privaten Haushalten			
3514	Einzahlungen aus Finanzschulden (Finanzunternehmen)			
3515	Einzahlungen aus Aufnahmen von Leasingverbindlichkeiten			
<b>353</b>	<b>Einzahlungen infolge eines Kapitaltausches bei derivativen Finanzinstrumenten mit Grundgeschäft</b>	<b>0,00</b>	<b>0,00</b>	<b>0,00</b>
3530	Einzahlungen infolge eines Kapitaltausches bei derivativen Finanzinstrumenten mit Grundgeschäft			

**Soziale Wohlfahrt und Wohnbauförderung (Gruppe 4)**

<b>MVAG</b>	<b>Mittelverwendungs- und aufbringungsgruppen (1. und 2. Ebene)</b>	<b>RA 2024</b>	<b>VA 2024</b>	<b>RA - VA</b>
<b>355</b>	<b>Einzahlungen aus dem Abgang von Finanzinstrumenten</b>	<b>0,00</b>	<b>0,00</b>	<b>0,00</b>
3550	Einzahlungen aus dem Abgang von Finanzinstrumenten			
<b>35</b>	<b>Summe Einzahlungen aus der Finanzierungstätigkeit</b>	<b>0,00</b>	<b>0,00</b>	<b>0,00</b>
<b>361</b>	<b>Auszahlungen aus der Tilgung von Finanzschulden</b>	<b>0,00</b>	<b>0,00</b>	<b>0,00</b>
3611	Auszahlungen aus empfangenen Darlehen von öffentlichen Körperschaften und Rechtsträgern			
3612	Auszahlungen aus empfangenen Darlehen von Beteiligungen			
3613	Auszahlungen aus empfangenen Darlehen von Unternehmen und privaten Haushalten			
3614	Auszahlungen aus Finanzschulden			
3615	Auszahlungen aus Rückzahlungen von Leasingverbindlichkeiten			
<b>363</b>	<b>Auszahlungen infolge eines Kapitaltausches bei derivativen Finanzinstrumenten mit Grundgeschäft</b>	<b>0,00</b>	<b>0,00</b>	<b>0,00</b>
3630	Auszahlungen infolge eines Kapitaltausches bei derivativen Finanzinstrumenten mit Grundgeschäft			
<b>365</b>	<b>Auszahlungen für den Erwerb von Finanzinstrumenten</b>	<b>0,00</b>	<b>0,00</b>	<b>0,00</b>
3650	Auszahlungen für den Erwerb von Finanzinstrumenten			
<b>36</b>	<b>Summe Auszahlungen aus der Finanzierungstätigkeit</b>	<b>0,00</b>	<b>0,00</b>	<b>0,00</b>
<b>SA4</b>	<b>Saldo (4) Geldfluss aus der Finanzierungstätigkeit (35 – 36)</b>	<b>0,00</b>	<b>0,00</b>	<b>0,00</b>
<b>SA5</b>	<b>Saldo (5) Geldfluss aus der voranschlagswirksamen Gebarung (Saldo 3 + Saldo 4)</b>	<b>-197.135,52</b>	<b>-210.700,00</b>	<b>13.564,48</b>



## Gesundheit (Gruppe 5)

MVAG	Mittelverwendungs- und aufbringungsgruppen (1. und 2. Ebene)	RA 2024	VA 2024	RA - VA
<b>311</b>	<b>Einzahlungen aus operativer Verwaltungstätigkeit</b>	<b>805,00</b>	<b>800,00</b>	<b>5,00</b>
3111	Einzahlungen aus eigenen Abgaben			
3112	Einzahlungen aus Ertragsanteilen			
3113	Einzahlungen aus Gebühren			
3114	Einzahlungen aus Leistungen	805,00	800,00	5,00
3115	Einzahlungen aus Besitz und wirtschaftlicher Tätigkeit			
3116	Einzahlungen aus Veräußerung von geringwertigen Wirtschaftsgütern (GWG) und sonstige Einzahlungen			
<b>312</b>	<b>Einzahlungen aus Transfers</b>	<b>1.000,00</b>	<b>1.000,00</b>	<b>0,00</b>
3121	Transferzahlungen von Trägern des öffentlichen Rechts	1.000,00	1.000,00	
3122	Transferzahlungen von Beteiligten			
3123	Transferzahlungen von Unternehmen (inkl. Finanzunternehmen)			
3124	Transferzahlungen von Haushalten und Organisationen ohne Erwerbscharakter			
3125	Transferzahlungen vom Ausland			
3126	Investitions- und Tilgungszuschüsse zwischen Unternehmungen und Betrieben der Gebietskörperschaft und der Gebietskörperschaft			
<b>313</b>	<b>Einzahlungen aus Finanzerträgen</b>	<b>0,00</b>	<b>0,00</b>	<b>0,00</b>
3131	Einzahlungen aus Zinserträgen			
3132	Einzahlungen aus Zinsen aus derivativen Finanzinstrumenten mit und ohne Grundgeschäft			
3133	Einzahlungen aus Gewinnentnahmen von marktbestimmten Betrieben			
3134	Sonstige Einzahlungen aus Finanzerträgen			
3135	Einzahlungen aus Dividenden/Gewinnausschüttungen			
<b>31</b>	<b>Summe Einzahlungen operative Gebarung</b>	<b>1.805,00</b>	<b>1.800,00</b>	<b>5,00</b>
<b>321</b>	<b>Auszahlungen aus Personalaufwand</b>	<b>0,00</b>	<b>0,00</b>	<b>0,00</b>
3211	Auszahlungen für Personalaufwand (Bezüge, Nebengebühren, und Mehrleistungsvergütungen)			
3212	Auszahlungen für gesetzliche und freiwillige Sozialaufwendungen			
3213	Auszahlungen aus sonstigem Personalaufwand			
<b>322</b>	<b>Auszahlungen aus Sachaufwand</b>	<b>5.499,82</b>	<b>6.900,00</b>	<b>-1.400,18</b>
3221	Auszahlungen für Verbrauchs- und Verbrauchsgüter, Handelswaren	174,64	200,00	-25,36
3222	Auszahlungen für Verwaltungs- und Betriebsaufwand			
3223	Auszahlungen für Leasing- und Mietaufwand			
3224	Auszahlungen für Instandhaltung			
3225	Sonstige Auszahlungen aus Sachaufwand	5.325,18	6.700,00	-1.374,82
3226	Auszahlungen aus der Inanspruchnahme von Haftungen			
<b>323</b>	<b>Auszahlungen aus Transfers</b>	<b>347.029,26</b>	<b>349.100,00</b>	<b>-2.070,74</b>
3231	Transferzahlungen an Träger des öffentlichen Rechts	346.929,26	349.000,00	-2.070,74

## Gesundheit (Gruppe 5)

MVAG	Mittelverwendungs- und aufbringungsgruppen (1. und 2. Ebene)	RA 2024	VA 2024	RA - VA
3232	Transferzahlungen an Beteiligungen			
3233	Transferzahlungen an Unternehmen (inkl. Finanzunternehmen)			
3234	Transferzahlungen an Haushalte und Organisationen ohne Erwerbscharakter	100,00	100,00	
3235	Transferzahlungen an das Ausland			
3236	Investitions- und Tilgungszuschüsse zwischen Unternehmungen und Betrieben der Gebietskörperschaft und der Gebietskörperschaft			
<b>324</b>	<b>Auszahlungen aus Finanzaufwand</b>	<b>0,00</b>	<b>0,00</b>	<b>0,00</b>
3241	Auszahlungen für Zinsen			
3242	Auszahlungen für Zinsen aus derivativen Finanzinstrumenten mit und ohne Grundgeschäft			
3243	Auszahlungen aus Gewinnentnahmen von marktbestimmten Betrieben			
3244	Sonstige Auszahlungen aus Finanzaufwendungen			
<b>32</b>	<b>Summe Auszahlungen operative Gebarung</b>	<b>352.529,08</b>	<b>356.000,00</b>	<b>-3.470,92</b>
<b>SA1</b>	<b>Saldo (1) Geldfluss aus der operativen Gebarung (31 – 32)</b>	<b>-350.724,08</b>	<b>-354.200,00</b>	<b>3.475,92</b>
<b>331</b>	<b>Einzahlungen aus der Investitionstätigkeit</b>	<b>0,00</b>	<b>0,00</b>	<b>0,00</b>
3311	Einzahlungen aus der Veräußerung von immateriellem Vermögen			
3312	Einzahlungen aus der Veräußerung von Grundstücken und Grundstückeinrichtungen			
3313	Einzahlungen aus der Veräußerung von Gebäuden und Bauten			
3314	Einzahlungen aus der Veräußerung von technischen Anlagen, Fahrzeugen und Maschinen			
3315	Einzahlungen aus der Veräußerung von Amts-, Betriebs- und Geschäftsausstattung			
3316	Einzahlungen aus der Veräußerung von Kulturgütern			
3317	Einzahlungen aus der Veräußerung von Beteiligungen			
3318	Einzahlungen aus der Veräußerung von kofinanzierten Schutzbauten			
<b>332</b>	<b>Einzahlungen aus der Rückzahlung von Darlehen sowie gewährten Vorschüssen</b>	<b>0,00</b>	<b>0,00</b>	<b>0,00</b>
3321	Einzahlungen aus Darlehen an Träger des öffentlichen Rechts			
3322	Einzahlungen aus Darlehen an Beteiligungen			
3323	Einzahlungen aus Darlehen an Unternehmen und Haushalte			
3325	Einzahlungen aus Vorschüssen und Anzahlungen			
<b>333</b>	<b>Einzahlungen aus Kapitaltransfers</b>	<b>0,00</b>	<b>0,00</b>	<b>0,00</b>
3331	Kapitaltransferzahlungen von Trägern des öffentlichen Rechts			
3332	Kapitaltransferzahlungen von Beteiligungen			
3333	Kapitaltransferzahlungen von Unternehmen			
3334	Kapitaltransferzahlungen von Haushalten und Organisationen ohne Erwerbscharakter			
3335	Kapitaltransferzahlungen vom Ausland			

## Gesundheit (Gruppe 5)

MVAG	Mittelverwendungs- und aufbringungsgruppen (1. und 2. Ebene)	RA 2024	VA 2024	RA - VA
<b>33</b>	<b>Summe Einzahlungen investive Gebarung</b>	<b>0,00</b>	<b>0,00</b>	<b>0,00</b>
<b>341</b>	<b>Auszahlungen aus der Investitionstätigkeit</b>	<b>0,00</b>	<b>0,00</b>	<b>0,00</b>
3411	Auszahlungen für den Erwerb von immateriellem Vermögen			
3412	Auszahlungen für den Erwerb von Grundstücken und Grundstückseinrichtungen			
3413	Auszahlungen für den Erwerb von Gebäuden und Bauten			
3414	Auszahlungen für den Erwerb von technischen Anlagen, Fahrzeugen und Maschinen			
3415	Auszahlungen für den Erwerb von Amts-, Betriebs- und Geschäftsausstattung			
3416	Auszahlungen für den Erwerb von Kulturgütern			
3417	Auszahlungen für den Erwerb von Beteiligungen			
3418	Auszahlungen für den Erwerb von kofinanzierten Schutzbauten			
<b>342</b>	<b>Auszahlungen aus der Gewährung von Darlehen sowie gewährten Vorschüssen</b>	<b>0,00</b>	<b>0,00</b>	<b>0,00</b>
3421	Auszahlungen von Darlehen an Träger des öffentlichen Rechts			
3422	Auszahlungen von Darlehen an Beteiligungen			
3423	Auszahlungen von Darlehen an Unternehmen und Haushalte			
3425	Auszahlungen von Vorschüssen und Anzahlungen			
<b>343</b>	<b>Auszahlungen aus Kapitaltransfers</b>	<b>0,00</b>	<b>0,00</b>	<b>0,00</b>
3431	Kapitaltransferzahlungen an Träger des öffentlichen Rechts			
3432	Kapitaltransferzahlungen an Beteiligungen			
3433	Kapitaltransferzahlungen an Unternehmen (Finanzunternehmen)			
3434	Kapitaltransferzahlungen an Haushalte und Organisationen ohne Erwerbscharakter			
3435	Kapitaltransferzahlungen an das Ausland			
<b>34</b>	<b>Summe Auszahlungen investive Gebarung</b>	<b>0,00</b>	<b>0,00</b>	<b>0,00</b>
<b>SA2</b>	<b>Saldo (2) Geldfluss aus der investiven Gebarung (33 – 34)</b>	<b>0,00</b>	<b>0,00</b>	<b>0,00</b>
<b>SA3</b>	<b>Saldo (3) Nettofinanzierungssaldo (Saldo 1 + Saldo 2)</b>	<b>-350.724,08</b>	<b>-354.200,00</b>	<b>3.475,92</b>
<b>351</b>	<b>Einzahlungen aus der Aufnahme von Finanzschulden</b>	<b>0,00</b>	<b>0,00</b>	<b>0,00</b>
3511	Einzahlungen aus empfangenen Darlehen von öffentlichen Körperschaften und Rechtsträgern			
3512	Einzahlungen aus empfangenen Darlehen von Beteiligungen			
3513	Einzahlungen aus empfangenen Darlehen von Unternehmen und privaten Haushalten			
3514	Einzahlungen aus Finanzschulden (Finanzunternehmen)			
3515	Einzahlungen aus Aufnahmen von Leasingverbindlichkeiten			
<b>353</b>	<b>Einzahlungen infolge eines Kapitaltausches bei derivativen Finanzinstrumenten mit Grundgeschäft</b>	<b>0,00</b>	<b>0,00</b>	<b>0,00</b>
3530	Einzahlungen infolge eines Kapitaltausches bei derivativen Finanzinstrumenten mit Grundgeschäft			

**Gesundheit (Gruppe 5)**

MVAG	Mittelverwendungs- und aufbringungsgruppen (1. und 2. Ebene)	RA 2024	VA 2024	RA - VA
<b>355</b>	<b>Einzahlungen aus dem Abgang von Finanzinstrumenten</b>	<b>0,00</b>	<b>0,00</b>	<b>0,00</b>
3550	Einzahlungen aus dem Abgang von Finanzinstrumenten			
<b>35</b>	<b>Summe Einzahlungen aus der Finanzierungstätigkeit</b>	<b>0,00</b>	<b>0,00</b>	<b>0,00</b>
<b>361</b>	<b>Auszahlungen aus der Tilgung von Finanzschulden</b>	<b>0,00</b>	<b>0,00</b>	<b>0,00</b>
3611	Auszahlungen aus empfangenen Darlehen von öffentlichen Körperschaften und Rechtsträgern			
3612	Auszahlungen aus empfangenen Darlehen von Beteiligungen			
3613	Auszahlungen aus empfangenen Darlehen von Unternehmen und privaten Haushalten			
3614	Auszahlungen aus Finanzschulden			
3615	Auszahlungen aus Rückzahlungen von Leasingverbindlichkeiten			
<b>363</b>	<b>Auszahlungen infolge eines Kapitaltausches bei derivativen Finanzinstrumenten mit Grundgeschäft</b>	<b>0,00</b>	<b>0,00</b>	<b>0,00</b>
3630	Auszahlungen infolge eines Kapitaltausches bei derivativen Finanzinstrumenten mit Grundgeschäft			
<b>365</b>	<b>Auszahlungen für den Erwerb von Finanzinstrumenten</b>	<b>0,00</b>	<b>0,00</b>	<b>0,00</b>
3650	Auszahlungen für den Erwerb von Finanzinstrumenten			
<b>36</b>	<b>Summe Auszahlungen aus der Finanzierungstätigkeit</b>	<b>0,00</b>	<b>0,00</b>	<b>0,00</b>
<b>SA4</b>	<b>Saldo (4) Geldfluss aus der Finanzierungstätigkeit (35 – 36)</b>	<b>0,00</b>	<b>0,00</b>	<b>0,00</b>
<b>SA5</b>	<b>Saldo (5) Geldfluss aus der voranschlagswirksamen Gebarung (Saldo 3 + Saldo 4)</b>	<b>-350.724,08</b>	<b>-354.200,00</b>	<b>3.475,92</b>

## Straßen- und Wasserbau, Verkehr (Gruppe 6)

MVAG	Mittelverwendungs- und aufbringungsgruppen (1. und 2. Ebene)	RA 2024	VA 2024	RA - VA
<b>311</b>	<b>Einzahlungen aus operativer Verwaltungstätigkeit</b>	<b>0,00</b>	<b>0,00</b>	<b>0,00</b>
3111	Einzahlungen aus eigenen Abgaben			
3112	Einzahlungen aus Ertragsanteilen			
3113	Einzahlungen aus Gebühren			
3114	Einzahlungen aus Leistungen			
3115	Einzahlungen aus Besitz und wirtschaftlicher Tätigkeit			
3116	Einzahlungen aus Veräußerung von geringwertigen Wirtschaftsgütern (GWG) und sonstige Einzahlungen			
<b>312</b>	<b>Einzahlungen aus Transfers</b>	<b>35.000,00</b>	<b>35.100,00</b>	<b>-100,00</b>
3121	Transferzahlungen von Trägern des öffentlichen Rechts	35.000,00	35.000,00	
3122	Transferzahlungen von Beteiligten			
3123	Transferzahlungen von Unternehmen (inkl. Finanzunternehmen)			
3124	Transferzahlungen von Haushalten und Organisationen ohne Erwerbscharakter		100,00	-100,00
3125	Transferzahlungen vom Ausland			
3126	Investitions- und Tilgungszuschüsse zwischen Unternehmungen und Betrieben der Gebietskörperschaft und der Gebietskörperschaft			
<b>313</b>	<b>Einzahlungen aus Finanzerträgen</b>	<b>0,00</b>	<b>0,00</b>	<b>0,00</b>
3131	Einzahlungen aus Zinserträgen			
3132	Einzahlungen aus Zinsen aus derivativen Finanzinstrumenten mit und ohne Grundgeschäft			
3133	Einzahlungen aus Gewinnentnahmen von marktbestimmten Betrieben			
3134	Sonstige Einzahlungen aus Finanzerträgen			
3135	Einzahlungen aus Dividenden/Gewinnausschüttungen			
<b>31</b>	<b>Summe Einzahlungen operative Gebarung</b>	<b>35.000,00</b>	<b>35.100,00</b>	<b>-100,00</b>
<b>321</b>	<b>Auszahlungen aus Personalaufwand</b>	<b>0,00</b>	<b>0,00</b>	<b>0,00</b>
3211	Auszahlungen für Personalaufwand (Bezüge, Nebengebühren, und Mehrleistungsvergütungen)			
3212	Auszahlungen für gesetzliche und freiwillige Sozialaufwendungen			
3213	Auszahlungen aus sonstigem Personalaufwand			
<b>322</b>	<b>Auszahlungen aus Sachaufwand</b>	<b>27.708,40</b>	<b>39.700,00</b>	<b>-11.991,60</b>
3221	Auszahlungen für Verbrauchs- und Verbrauchsgüter, Handelswaren	159,94	1.300,00	-1.140,06
3222	Auszahlungen für Verwaltungs- und Betriebsaufwand		200,00	-200,00
3223	Auszahlungen für Leasing- und Mietaufwand			
3224	Auszahlungen für Instandhaltung	11.500,35	18.200,00	-6.699,65
3225	Sonstige Auszahlungen aus Sachaufwand	16.048,11	20.000,00	-3.951,89
3226	Auszahlungen aus der Inanspruchnahme von Haftungen			
<b>323</b>	<b>Auszahlungen aus Transfers</b>	<b>0,00</b>	<b>0,00</b>	<b>0,00</b>
3231	Transferzahlungen an Träger des öffentlichen Rechts			

## Straßen- und Wasserbau, Verkehr (Gruppe 6)

MVAG	Mittelverwendungs- und aufbringungsgruppen (1. und 2. Ebene)	RA 2024	VA 2024	RA - VA
3232	Transferzahlungen an Beteiligungen			
3233	Transferzahlungen an Unternehmen (inkl. Finanzunternehmen)			
3234	Transferzahlungen an Haushalte und Organisationen ohne Erwerbscharakter			
3235	Transferzahlungen an das Ausland			
3236	Investitions- und Tilgungszuschüsse zwischen Unternehmungen und Betrieben der Gebietskörperschaft und der Gebietskörperschaft			
<b>324</b>	<b>Auszahlungen aus Finanzaufwand</b>	<b>0,00</b>	<b>0,00</b>	<b>0,00</b>
3241	Auszahlungen für Zinsen			
3242	Auszahlungen für Zinsen aus derivativen Finanzinstrumenten mit und ohne Grundgeschäft			
3243	Auszahlungen aus Gewinnentnahmen von marktbestimmten Betrieben			
3244	Sonstige Auszahlungen aus Finanzaufwendungen			
<b>32</b>	<b>Summe Auszahlungen operative Gebarung</b>	<b>27.708,40</b>	<b>39.700,00</b>	<b>-11.991,60</b>
<b>SA1</b>	<b>Saldo (1) Geldfluss aus der operativen Gebarung (31 – 32)</b>	<b>7.291,60</b>	<b>-4.600,00</b>	<b>11.891,60</b>
<b>331</b>	<b>Einzahlungen aus der Investitionstätigkeit</b>	<b>0,00</b>	<b>0,00</b>	<b>0,00</b>
3311	Einzahlungen aus der Veräußerung von immateriellem Vermögen			
3312	Einzahlungen aus der Veräußerung von Grundstücken und Grundstückeinrichtungen			
3313	Einzahlungen aus der Veräußerung von Gebäuden und Bauten			
3314	Einzahlungen aus der Veräußerung von technischen Anlagen, Fahrzeugen und Maschinen			
3315	Einzahlungen aus der Veräußerung von Amts-, Betriebs- und Geschäftsausstattung			
3316	Einzahlungen aus der Veräußerung von Kulturgütern			
3317	Einzahlungen aus der Veräußerung von Beteiligungen			
3318	Einzahlungen aus der Veräußerung von kofinanzierten Schutzbauten			
<b>332</b>	<b>Einzahlungen aus der Rückzahlung von Darlehen sowie gewährten Vorschüssen</b>	<b>0,00</b>	<b>0,00</b>	<b>0,00</b>
3321	Einzahlungen aus Darlehen an Träger des öffentlichen Rechts			
3322	Einzahlungen aus Darlehen an Beteiligungen			
3323	Einzahlungen aus Darlehen an Unternehmen und Haushalte			
3325	Einzahlungen aus Vorschüssen und Anzahlungen			
<b>333</b>	<b>Einzahlungen aus Kapitaltransfers</b>	<b>4.007,58</b>	<b>35.000,00</b>	<b>-30.992,42</b>
3331	Kapitaltransferzahlungen von Trägern des öffentlichen Rechts	4.007,58	35.000,00	-30.992,42
3332	Kapitaltransferzahlungen von Beteiligungen			
3333	Kapitaltransferzahlungen von Unternehmen			
3334	Kapitaltransferzahlungen von Haushalten und Organisationen ohne Erwerbscharakter			
3335	Kapitaltransferzahlungen vom Ausland			

## Straßen- und Wasserbau, Verkehr (Gruppe 6)

MVAG	Mittelverwendungs- und aufbringungsgruppen (1. und 2. Ebene)	RA 2024	VA 2024	RA - VA
<b>33</b>	<b>Summe Einzahlungen investive Gebarung</b>	<b>4.007,58</b>	<b>35.000,00</b>	<b>-30.992,42</b>
<b>341</b>	<b>Auszahlungen aus der Investitionstätigkeit</b>	<b>273.650,36</b>	<b>268.100,00</b>	<b>5.550,36</b>
3411	Auszahlungen für den Erwerb von immateriellem Vermögen			
3412	Auszahlungen für den Erwerb von Grundstücken und Grundstückseinrichtungen	273.650,36	268.100,00	5.550,36
3413	Auszahlungen für den Erwerb von Gebäuden und Bauten			
3414	Auszahlungen für den Erwerb von technischen Anlagen, Fahrzeugen und Maschinen			
3415	Auszahlungen für den Erwerb von Amts-, Betriebs- und Geschäftsausstattung			
3416	Auszahlungen für den Erwerb von Kulturgütern			
3417	Auszahlungen für den Erwerb von Beteiligungen			
3418	Auszahlungen für den Erwerb von kofinanzierten Schutzbauten			
<b>342</b>	<b>Auszahlungen aus der Gewährung von Darlehen sowie gewährten Vorschüssen</b>	<b>0,00</b>	<b>0,00</b>	<b>0,00</b>
3421	Auszahlungen von Darlehen an Träger des öffentlichen Rechts			
3422	Auszahlungen von Darlehen an Beteiligungen			
3423	Auszahlungen von Darlehen an Unternehmen und Haushalte			
3425	Auszahlungen von Vorschüssen und Anzahlungen			
<b>343</b>	<b>Auszahlungen aus Kapitaltransfers</b>	<b>0,00</b>	<b>0,00</b>	<b>0,00</b>
3431	Kapitaltransferzahlungen an Träger des öffentlichen Rechts			
3432	Kapitaltransferzahlungen an Beteiligungen			
3433	Kapitaltransferzahlungen an Unternehmen (Finanzunternehmen)			
3434	Kapitaltransferzahlungen an Haushalte und Organisationen ohne Erwerbscharakter			
3435	Kapitaltransferzahlungen an das Ausland			
<b>34</b>	<b>Summe Auszahlungen investive Gebarung</b>	<b>273.650,36</b>	<b>268.100,00</b>	<b>5.550,36</b>
<b>SA2</b>	<b>Saldo (2) Geldfluss aus der investiven Gebarung (33 – 34)</b>	<b>-269.642,78</b>	<b>-233.100,00</b>	<b>-36.542,78</b>
<b>SA3</b>	<b>Saldo (3) Nettofinanzierungssaldo (Saldo 1 + Saldo 2)</b>	<b>-262.351,18</b>	<b>-237.700,00</b>	<b>-24.651,18</b>
<b>351</b>	<b>Einzahlungen aus der Aufnahme von Finanzschulden</b>	<b>0,00</b>	<b>0,00</b>	<b>0,00</b>
3511	Einzahlungen aus empfangenen Darlehen von öffentlichen Körperschaften und Rechtsträgern			
3512	Einzahlungen aus empfangenen Darlehen von Beteiligungen			
3513	Einzahlungen aus empfangenen Darlehen von Unternehmen und privaten Haushalten			
3514	Einzahlungen aus Finanzschulden (Finanzunternehmen)			
3515	Einzahlungen aus Aufnahmen von Leasingverbindlichkeiten			
<b>353</b>	<b>Einzahlungen infolge eines Kapitaltausches bei derivativen Finanzinstrumenten mit Grundgeschäft</b>	<b>0,00</b>	<b>0,00</b>	<b>0,00</b>
3530	Einzahlungen infolge eines Kapitaltausches bei derivativen Finanzinstrumenten mit Grundgeschäft			

**Straßen- und Wasserbau, Verkehr (Gruppe 6)**

MVAG	Mittelverwendungs- und aufbringungsgruppen (1. und 2. Ebene)	RA 2024	VA 2024	RA - VA
<b>355</b>	<b>Einzahlungen aus dem Abgang von Finanzinstrumenten</b>	<b>0,00</b>	<b>0,00</b>	<b>0,00</b>
3550	Einzahlungen aus dem Abgang von Finanzinstrumenten			
<b>35</b>	<b>Summe Einzahlungen aus der Finanzierungstätigkeit</b>	<b>0,00</b>	<b>0,00</b>	<b>0,00</b>
<b>361</b>	<b>Auszahlungen aus der Tilgung von Finanzschulden</b>	<b>0,00</b>	<b>0,00</b>	<b>0,00</b>
3611	Auszahlungen aus empfangenen Darlehen von öffentlichen Körperschaften und Rechtsträgern			
3612	Auszahlungen aus empfangenen Darlehen von Beteiligungen			
3613	Auszahlungen aus empfangenen Darlehen von Unternehmen und privaten Haushalten			
3614	Auszahlungen aus Finanzschulden			
3615	Auszahlungen aus Rückzahlungen von Leasingverbindlichkeiten			
<b>363</b>	<b>Auszahlungen infolge eines Kapitaltausches bei derivativen Finanzinstrumenten mit Grundgeschäft</b>	<b>0,00</b>	<b>0,00</b>	<b>0,00</b>
3630	Auszahlungen infolge eines Kapitaltausches bei derivativen Finanzinstrumenten mit Grundgeschäft			
<b>365</b>	<b>Auszahlungen für den Erwerb von Finanzinstrumenten</b>	<b>0,00</b>	<b>0,00</b>	<b>0,00</b>
3650	Auszahlungen für den Erwerb von Finanzinstrumenten			
<b>36</b>	<b>Summe Auszahlungen aus der Finanzierungstätigkeit</b>	<b>0,00</b>	<b>0,00</b>	<b>0,00</b>
<b>SA4</b>	<b>Saldo (4) Geldfluss aus der Finanzierungstätigkeit (35 – 36)</b>	<b>0,00</b>	<b>0,00</b>	<b>0,00</b>
<b>SA5</b>	<b>Saldo (5) Geldfluss aus der voranschlagswirksamen Gebarung (Saldo 3 + Saldo 4)</b>	<b>-262.351,18</b>	<b>-237.700,00</b>	<b>-24.651,18</b>



## Wirtschaftsförderung (Gruppe 7)

MVAG	Mittelverwendungs- und aufbringungsgruppen (1. und 2. Ebene)	RA 2024	VA 2024	RA - VA
<b>311</b>	<b>Einzahlungen aus operativer Verwaltungstätigkeit</b>	<b>0,00</b>	<b>0,00</b>	<b>0,00</b>
3111	Einzahlungen aus eigenen Abgaben			
3112	Einzahlungen aus Ertragsanteilen			
3113	Einzahlungen aus Gebühren			
3114	Einzahlungen aus Leistungen			
3115	Einzahlungen aus Besitz und wirtschaftlicher Tätigkeit			
3116	Einzahlungen aus Veräußerung von geringwertigen Wirtschaftsgütern (GWG) und sonstige Einzahlungen			
<b>312</b>	<b>Einzahlungen aus Transfers</b>	<b>12.000,00</b>	<b>12.000,00</b>	<b>0,00</b>
3121	Transferzahlungen von Trägern des öffentlichen Rechts	12.000,00	12.000,00	
3122	Transferzahlungen von Beteiligten			
3123	Transferzahlungen von Unternehmen (inkl. Finanzunternehmen)			
3124	Transferzahlungen von Haushalten und Organisationen ohne Erwerbscharakter			
3125	Transferzahlungen vom Ausland			
3126	Investitions- und Tilgungszuschüsse zwischen Unternehmungen und Betrieben der Gebietskörperschaft und der Gebietskörperschaft			
<b>313</b>	<b>Einzahlungen aus Finanzerträgen</b>	<b>0,00</b>	<b>0,00</b>	<b>0,00</b>
3131	Einzahlungen aus Zinserträgen			
3132	Einzahlungen aus Zinsen aus derivativen Finanzinstrumenten mit und ohne Grundgeschäft			
3133	Einzahlungen aus Gewinnentnahmen von marktbestimmten Betrieben			
3134	Sonstige Einzahlungen aus Finanzerträgen			
3135	Einzahlungen aus Dividenden/Gewinnausschüttungen			
<b>31</b>	<b>Summe Einzahlungen operative Gebarung</b>	<b>12.000,00</b>	<b>12.000,00</b>	<b>0,00</b>
<b>321</b>	<b>Auszahlungen aus Personalaufwand</b>	<b>0,00</b>	<b>0,00</b>	<b>0,00</b>
3211	Auszahlungen für Personalaufwand (Bezüge, Nebengebühren, und Mehrleistungsvergütungen)			
3212	Auszahlungen für gesetzliche und freiwillige Sozialaufwendungen			
3213	Auszahlungen aus sonstigem Personalaufwand			
<b>322</b>	<b>Auszahlungen aus Sachaufwand</b>	<b>0,00</b>	<b>0,00</b>	<b>0,00</b>
3221	Auszahlungen für Gebrauchs- und Verbrauchsgüter, Handelswaren			
3222	Auszahlungen für Verwaltungs- und Betriebsaufwand			
3223	Auszahlungen für Leasing- und Mietaufwand			
3224	Auszahlungen für Instandhaltung			
3225	Sonstige Auszahlungen aus Sachaufwand			
3226	Auszahlungen aus der Inanspruchnahme von Haftungen			
<b>323</b>	<b>Auszahlungen aus Transfers</b>	<b>8.909,63</b>	<b>10.000,00</b>	<b>-1.090,37</b>
3231	Transferzahlungen an Träger des öffentlichen Rechts			

## Wirtschaftsförderung (Gruppe 7)

MVAG	Mittelverwendungs- und aufbringungsgruppen (1. und 2. Ebene)	RA 2024	VA 2024	RA - VA
3232	Transferzahlungen an Beteiligungen			
3233	Transferzahlungen an Unternehmen (inkl. Finanzunternehmen)	8.909,63	10.000,00	-1.090,37
3234	Transferzahlungen an Haushalte und Organisationen ohne Erwerbscharakter			
3235	Transferzahlungen an das Ausland			
3236	Investitions- und Tilgungszuschüsse zwischen Unternehmungen und Betrieben der Gebietskörperschaft und der Gebietskörperschaft			
<b>324</b>	<b>Auszahlungen aus Finanzaufwand</b>	<b>7.002,42</b>	<b>7.200,00</b>	<b>-197,58</b>
3241	Auszahlungen für Zinsen	7.002,42	7.200,00	-197,58
3242	Auszahlungen für Zinsen aus derivativen Finanzinstrumenten mit und ohne Grundgeschäft			
3243	Auszahlungen aus Gewinnentnahmen von marktbestimmten Betrieben			
3244	Sonstige Auszahlungen aus Finanzaufwendungen			
<b>32</b>	<b>Summe Auszahlungen operative Gebarung</b>	<b>15.912,05</b>	<b>17.200,00</b>	<b>-1.287,95</b>
<b>SA1</b>	<b>Saldo (1) Geldfluss aus der operativen Gebarung (31 – 32)</b>	<b>-3.912,05</b>	<b>-5.200,00</b>	<b>1.287,95</b>
<b>331</b>	<b>Einzahlungen aus der Investitionstätigkeit</b>	<b>0,00</b>	<b>0,00</b>	<b>0,00</b>
3311	Einzahlungen aus der Veräußerung von immateriellem Vermögen			
3312	Einzahlungen aus der Veräußerung von Grundstücken und Grundstückeinrichtungen			
3313	Einzahlungen aus der Veräußerung von Gebäuden und Bauten			
3314	Einzahlungen aus der Veräußerung von technischen Anlagen, Fahrzeugen und Maschinen			
3315	Einzahlungen aus der Veräußerung von Amts-, Betriebs- und Geschäftsausstattung			
3316	Einzahlungen aus der Veräußerung von Kulturgütern			
3317	Einzahlungen aus der Veräußerung von Beteiligungen			
3318	Einzahlungen aus der Veräußerung von kofinanzierten Schutzbauten			
<b>332</b>	<b>Einzahlungen aus der Rückzahlung von Darlehen sowie gewährten Vorschüssen</b>	<b>0,00</b>	<b>0,00</b>	<b>0,00</b>
3321	Einzahlungen aus Darlehen an Träger des öffentlichen Rechts			
3322	Einzahlungen aus Darlehen an Beteiligungen			
3323	Einzahlungen aus Darlehen an Unternehmen und Haushalte			
3325	Einzahlungen aus Vorschüssen und Anzahlungen			
<b>333</b>	<b>Einzahlungen aus Kapitaltransfers</b>	<b>12.000,00</b>	<b>57.000,00</b>	<b>-45.000,00</b>
3331	Kapitaltransferzahlungen von Trägern des öffentlichen Rechts	12.000,00	57.000,00	-45.000,00
3332	Kapitaltransferzahlungen von Beteiligungen			
3333	Kapitaltransferzahlungen von Unternehmen			
3334	Kapitaltransferzahlungen von Haushalten und Organisationen ohne Erwerbscharakter			
3335	Kapitaltransferzahlungen vom Ausland			

## Wirtschaftsförderung (Gruppe 7)

MVAG	Mittelverwendungs- und aufbringungsgruppen (1. und 2. Ebene)	RA 2024	VA 2024	RA - VA
<b>33</b>	<b>Summe Einzahlungen investive Gebarung</b>	<b>12.000,00</b>	<b>57.000,00</b>	<b>-45.000,00</b>
<b>341</b>	<b>Auszahlungen aus der Investitionstätigkeit</b>	<b>101.237,74</b>	<b>90.000,00</b>	<b>11.237,74</b>
3411	Auszahlungen für den Erwerb von immateriellem Vermögen			
3412	Auszahlungen für den Erwerb von Grundstücken und Grundstückseinrichtungen	101.237,74	90.000,00	11.237,74
3413	Auszahlungen für den Erwerb von Gebäuden und Bauten			
3414	Auszahlungen für den Erwerb von technischen Anlagen, Fahrzeugen und Maschinen			
3415	Auszahlungen für den Erwerb von Amts-, Betriebs- und Geschäftsausstattung			
3416	Auszahlungen für den Erwerb von Kulturgütern			
3417	Auszahlungen für den Erwerb von Beteiligungen			
3418	Auszahlungen für den Erwerb von kofinanzierten Schutzbauten			
<b>342</b>	<b>Auszahlungen aus der Gewährung von Darlehen sowie gewährten Vorschüssen</b>	<b>0,00</b>	<b>0,00</b>	<b>0,00</b>
3421	Auszahlungen von Darlehen an Träger des öffentlichen Rechts			
3422	Auszahlungen von Darlehen an Beteiligungen			
3423	Auszahlungen von Darlehen an Unternehmen und Haushalte			
3425	Auszahlungen von Vorschüssen und Anzahlungen			
<b>343</b>	<b>Auszahlungen aus Kapitaltransfers</b>	<b>0,00</b>	<b>0,00</b>	<b>0,00</b>
3431	Kapitaltransferzahlungen an Träger des öffentlichen Rechts			
3432	Kapitaltransferzahlungen an Beteiligungen			
3433	Kapitaltransferzahlungen an Unternehmen (Finanzunternehmen)			
3434	Kapitaltransferzahlungen an Haushalte und Organisationen ohne Erwerbscharakter			
3435	Kapitaltransferzahlungen an das Ausland			
<b>34</b>	<b>Summe Auszahlungen investive Gebarung</b>	<b>101.237,74</b>	<b>90.000,00</b>	<b>11.237,74</b>
<b>SA2</b>	<b>Saldo (2) Geldfluss aus der investiven Gebarung (33 – 34)</b>	<b>-89.237,74</b>	<b>-33.000,00</b>	<b>-56.237,74</b>
<b>SA3</b>	<b>Saldo (3) Nettofinanzierungssaldo (Saldo 1 + Saldo 2)</b>	<b>-93.149,79</b>	<b>-38.200,00</b>	<b>-54.949,79</b>
<b>351</b>	<b>Einzahlungen aus der Aufnahme von Finanzschulden</b>	<b>0,00</b>	<b>0,00</b>	<b>0,00</b>
3511	Einzahlungen aus empfangenen Darlehen von öffentlichen Körperschaften und Rechtsträgern			
3512	Einzahlungen aus empfangenen Darlehen von Beteiligungen			
3513	Einzahlungen aus empfangenen Darlehen von Unternehmen und privaten Haushalten			
3514	Einzahlungen aus Finanzschulden (Finanzunternehmen)			
3515	Einzahlungen aus Aufnahmen von Leasingverbindlichkeiten			
<b>353</b>	<b>Einzahlungen infolge eines Kapitaltausches bei derivativen Finanzinstrumenten mit Grundgeschäft</b>	<b>0,00</b>	<b>0,00</b>	<b>0,00</b>
3530	Einzahlungen infolge eines Kapitaltausches bei derivativen Finanzinstrumenten mit Grundgeschäft			

## Wirtschaftsförderung (Gruppe 7)

MVAG	Mittelverwendungs- und aufbringungsgruppen (1. und 2. Ebene)	RA 2024	VA 2024	RA - VA
<b>355</b>	<b>Einzahlungen aus dem Abgang von Finanzinstrumenten</b>	<b>0,00</b>	<b>0,00</b>	<b>0,00</b>
3550	Einzahlungen aus dem Abgang von Finanzinstrumenten			
<b>35</b>	<b>Summe Einzahlungen aus der Finanzierungstätigkeit</b>	<b>0,00</b>	<b>0,00</b>	<b>0,00</b>
<b>361</b>	<b>Auszahlungen aus der Tilgung von Finanzschulden</b>	<b>14.200,00</b>	<b>14.200,00</b>	<b>0,00</b>
3611	Auszahlungen aus empfangenen Darlehen von öffentlichen Körperschaften und Rechtsträgern			
3612	Auszahlungen aus empfangenen Darlehen von Beteiligungen			
3613	Auszahlungen aus empfangenen Darlehen von Unternehmen und privaten Haushalten			
3614	Auszahlungen aus Finanzschulden	14.200,00	14.200,00	
3615	Auszahlungen aus Rückzahlungen von Leasingverbindlichkeiten			
<b>363</b>	<b>Auszahlungen infolge eines Kapitaltausches bei derivativen Finanzinstrumenten mit Grundgeschäft</b>	<b>0,00</b>	<b>0,00</b>	<b>0,00</b>
3630	Auszahlungen infolge eines Kapitaltausches bei derivativen Finanzinstrumenten mit Grundgeschäft			
<b>365</b>	<b>Auszahlungen für den Erwerb von Finanzinstrumenten</b>	<b>0,00</b>	<b>0,00</b>	<b>0,00</b>
3650	Auszahlungen für den Erwerb von Finanzinstrumenten			
<b>36</b>	<b>Summe Auszahlungen aus der Finanzierungstätigkeit</b>	<b>14.200,00</b>	<b>14.200,00</b>	<b>0,00</b>
<b>SA4</b>	<b>Saldo (4) Geldfluss aus der Finanzierungstätigkeit (35 – 36)</b>	<b>-14.200,00</b>	<b>-14.200,00</b>	<b>0,00</b>
<b>SA5</b>	<b>Saldo (5) Geldfluss aus der voranschlagswirksamen Gebarung (Saldo 3 + Saldo 4)</b>	<b>-107.349,79</b>	<b>-52.400,00</b>	<b>-54.949,79</b>

## Dienstleistungen (Gruppe 8)

MVAG	Mittelverwendungs- und aufbringungsgruppen (1. und 2. Ebene)	RA 2024	VA 2024	RA - VA
<b>311</b>	<b>Einzahlungen aus operativer Verwaltungstätigkeit</b>	<b>493.794,63</b>	<b>501.700,00</b>	<b>-7.905,37</b>
3111	Einzahlungen aus eigenen Abgaben			
3112	Einzahlungen aus Ertragsanteilen			
3113	Einzahlungen aus Gebühren	350.872,01	350.000,00	872,01
3114	Einzahlungen aus Leistungen	86.452,14	99.100,00	-12.647,86
3115	Einzahlungen aus Besitz und wirtschaftlicher Tätigkeit	51.980,30	49.500,00	2.480,30
3116	Einzahlungen aus Veräußerung von geringwertigen Wirtschaftsgütern (GWG) und sonstige Einzahlungen	4.490,18	3.100,00	1.390,18
<b>312</b>	<b>Einzahlungen aus Transfers</b>	<b>209.564,09</b>	<b>208.700,00</b>	<b>864,09</b>
3121	Transferzahlungen von Trägern des öffentlichen Rechts	202.800,04	202.000,00	800,04
3122	Transferzahlungen von Beteiligten			
3123	Transferzahlungen von Unternehmen (inkl. Finanzunternehmen)	6.764,05	6.700,00	64,05
3124	Transferzahlungen von Haushalten und Organisationen ohne Erwerbscharakter			
3125	Transferzahlungen vom Ausland			
3126	Investitions- und Tilgungszuschüsse zwischen Unternehmungen und Betrieben der Gebietskörperschaft und der Gebietskörperschaft			
<b>313</b>	<b>Einzahlungen aus Finanzerträgen</b>	<b>10.375,97</b>	<b>200,00</b>	<b>10.175,97</b>
3131	Einzahlungen aus Zinserträgen	10.375,97	200,00	10.175,97
3132	Einzahlungen aus Zinsen aus derivativen Finanzinstrumenten mit und ohne Grundgeschäft			
3133	Einzahlungen aus Gewinnentnahmen von marktbestimmten Betrieben			
3134	Sonstige Einzahlungen aus Finanzerträgen			
3135	Einzahlungen aus Dividenden/Gewinnausschüttungen			
<b>31</b>	<b>Summe Einzahlungen operative Gebarung</b>	<b>713.734,69</b>	<b>710.600,00</b>	<b>3.134,69</b>
<b>321</b>	<b>Auszahlungen aus Personalaufwand</b>	<b>144.234,05</b>	<b>148.400,00</b>	<b>-4.165,95</b>
3211	Auszahlungen für Personalaufwand (Bezüge, Nebengebühren, und Mehrleistungsvergütungen)	116.902,00	120.300,00	-3.398,00
3212	Auszahlungen für gesetzliche und freiwillige Sozialaufwendungen	27.332,05	28.100,00	-767,95
3213	Auszahlungen aus sonstigem Personalaufwand			
<b>322</b>	<b>Auszahlungen aus Sachaufwand</b>	<b>343.959,43</b>	<b>419.900,00</b>	<b>-75.940,57</b>
3221	Auszahlungen für Gebrauchs- und Verbrauchsgüter, Handelswaren	33.733,28	43.100,00	-9.366,72
3222	Auszahlungen für Verwaltungs- und Betriebsaufwand	80.736,44	103.200,00	-22.463,56
3223	Auszahlungen für Leasing- und Mietaufwand	1.329,90	1.400,00	-70,10
3224	Auszahlungen für Instandhaltung	80.586,27	108.400,00	-27.813,73
3225	Sonstige Auszahlungen aus Sachaufwand	147.573,54	163.800,00	-16.226,46
3226	Auszahlungen aus der Inanspruchnahme von Haftungen			
<b>323</b>	<b>Auszahlungen aus Transfers</b>	<b>36.778,45</b>	<b>37.200,00</b>	<b>-421,55</b>
3231	Transferzahlungen an Träger des öffentlichen Rechts	8.735,82	8.800,00	-64,18

## Dienstleistungen (Gruppe 8)

MVAG	Mittelverwendungs- und aufbringungsgruppen (1. und 2. Ebene)	RA 2024	VA 2024	RA - VA
3232	Transferzahlungen an Beteiligungen			
3233	Transferzahlungen an Unternehmen (inkl. Finanzunternehmen)	21.368,40	21.700,00	-331,60
3234	Transferzahlungen an Haushalte und Organisationen ohne Erwerbscharakter	6.674,23	6.700,00	-25,77
3235	Transferzahlungen an das Ausland			
3236	Investitions- und Tilgungszuschüsse zwischen Unternehmungen und Betrieben der Gebietskörperschaft und der Gebietskörperschaft			
<b>324</b>	<b>Auszahlungen aus Finanzaufwand</b>	<b>168.436,32</b>	<b>177.000,00</b>	<b>-8.563,68</b>
3241	Auszahlungen für Zinsen	168.436,32	177.000,00	-8.563,68
3242	Auszahlungen für Zinsen aus derivativen Finanzinstrumenten mit und ohne Grundgeschäft			
3243	Auszahlungen aus Gewinnentnahmen von marktbestimmten Betrieben			
3244	Sonstige Auszahlungen aus Finanzaufwendungen			
<b>32</b>	<b>Summe Auszahlungen operative Gebarung</b>	<b>693.408,25</b>	<b>782.500,00</b>	<b>-89.091,75</b>
<b>SA1</b>	<b>Saldo (1) Geldfluss aus der operativen Gebarung (31 – 32)</b>	<b>20.326,44</b>	<b>-71.900,00</b>	<b>92.226,44</b>
<b>331</b>	<b>Einzahlungen aus der Investitionstätigkeit</b>	<b>68.080,66</b>	<b>0,00</b>	<b>68.080,66</b>
3311	Einzahlungen aus der Veräußerung von immateriellem Vermögen			
3312	Einzahlungen aus der Veräußerung von Grundstücken und Grundstückeinrichtungen	68.080,66		68.080,66
3313	Einzahlungen aus der Veräußerung von Gebäuden und Bauten			
3314	Einzahlungen aus der Veräußerung von technischen Anlagen, Fahrzeugen und Maschinen			
3315	Einzahlungen aus der Veräußerung von Amts-, Betriebs- und Geschäftsausstattung			
3316	Einzahlungen aus der Veräußerung von Kulturgütern			
3317	Einzahlungen aus der Veräußerung von Beteiligungen			
3318	Einzahlungen aus der Veräußerung von kofinanzierten Schutzbauten			
<b>332</b>	<b>Einzahlungen aus der Rückzahlung von Darlehen sowie gewährten Vorschüssen</b>	<b>0,00</b>	<b>0,00</b>	<b>0,00</b>
3321	Einzahlungen aus Darlehen an Träger des öffentlichen Rechts			
3322	Einzahlungen aus Darlehen an Beteiligungen			
3323	Einzahlungen aus Darlehen an Unternehmen und Haushalte			
3325	Einzahlungen aus Vorschüssen und Anzahlungen			
<b>333</b>	<b>Einzahlungen aus Kapitaltransfers</b>	<b>163.580,50</b>	<b>158.600,00</b>	<b>4.980,50</b>
3331	Kapitaltransferzahlungen von Trägern des öffentlichen Rechts	132.067,96	147.900,00	-15.832,04
3332	Kapitaltransferzahlungen von Beteiligungen			
3333	Kapitaltransferzahlungen von Unternehmen			
3334	Kapitaltransferzahlungen von Haushalten und Organisationen ohne Erwerbscharakter	31.512,54	10.700,00	20.812,54
3335	Kapitaltransferzahlungen vom Ausland			

## Dienstleistungen (Gruppe 8)

MVAG	Mittelverwendungs- und aufbringungsgruppen (1. und 2. Ebene)	RA 2024	VA 2024	RA - VA
<b>33</b>	<b>Summe Einzahlungen investive Gebarung</b>	<b>231.661,16</b>	<b>158.600,00</b>	<b>73.061,16</b>
<b>341</b>	<b>Auszahlungen aus der Investitionstätigkeit</b>	<b>196.340,41</b>	<b>347.000,00</b>	<b>-150.659,59</b>
3411	Auszahlungen für den Erwerb von immateriellem Vermögen			
3412	Auszahlungen für den Erwerb von Grundstücken und Grundstückseinrichtungen	95.357,25	123.800,00	-28.442,75
3413	Auszahlungen für den Erwerb von Gebäuden und Bauten	54.372,26	100.400,00	-46.027,74
3414	Auszahlungen für den Erwerb von technischen Anlagen, Fahrzeugen und Maschinen	15.420,50	66.200,00	-50.779,50
3415	Auszahlungen für den Erwerb von Amts-, Betriebs- und Geschäftsausstattung	31.190,40	56.600,00	-25.409,60
3416	Auszahlungen für den Erwerb von Kulturgütern			
3417	Auszahlungen für den Erwerb von Beteiligungen			
3418	Auszahlungen für den Erwerb von kofinanzierten Schutzbauten			
<b>342</b>	<b>Auszahlungen aus der Gewährung von Darlehen sowie gewährten Vorschüssen</b>	<b>0,00</b>	<b>0,00</b>	<b>0,00</b>
3421	Auszahlungen von Darlehen an Träger des öffentlichen Rechts			
3422	Auszahlungen von Darlehen an Beteiligungen			
3423	Auszahlungen von Darlehen an Unternehmen und Haushalte			
3425	Auszahlungen von Vorschüssen und Anzahlungen			
<b>343</b>	<b>Auszahlungen aus Kapitaltransfers</b>	<b>10.620,83</b>	<b>11.000,00</b>	<b>-379,17</b>
3431	Kapitaltransferzahlungen an Träger des öffentlichen Rechts			
3432	Kapitaltransferzahlungen an Beteiligungen			
3433	Kapitaltransferzahlungen an Unternehmen (Finanzunternehmen)	10.620,83	11.000,00	-379,17
3434	Kapitaltransferzahlungen an Haushalte und Organisationen ohne Erwerbscharakter			
3435	Kapitaltransferzahlungen an das Ausland			
<b>34</b>	<b>Summe Auszahlungen investive Gebarung</b>	<b>206.961,24</b>	<b>358.000,00</b>	<b>-151.038,76</b>
<b>SA2</b>	<b>Saldo (2) Geldfluss aus der investiven Gebarung (33 – 34)</b>	<b>24.699,92</b>	<b>-199.400,00</b>	<b>224.099,92</b>
<b>SA3</b>	<b>Saldo (3) Nettofinanzierungssaldo (Saldo 1 + Saldo 2)</b>	<b>45.026,36</b>	<b>-271.300,00</b>	<b>316.326,36</b>
<b>351</b>	<b>Einzahlungen aus der Aufnahme von Finanzschulden</b>	<b>0,00</b>	<b>0,00</b>	<b>0,00</b>
3511	Einzahlungen aus empfangenen Darlehen von öffentlichen Körperschaften und Rechtsträgern			
3512	Einzahlungen aus empfangenen Darlehen von Beteiligungen			
3513	Einzahlungen aus empfangenen Darlehen von Unternehmen und privaten Haushalten			
3514	Einzahlungen aus Finanzschulden (Finanzunternehmen)			
3515	Einzahlungen aus Aufnahmen von Leasingverbindlichkeiten			
<b>353</b>	<b>Einzahlungen infolge eines Kapitaltausches bei derivativen Finanzinstrumenten mit Grundgeschäft</b>	<b>0,00</b>	<b>0,00</b>	<b>0,00</b>
3530	Einzahlungen infolge eines Kapitaltausches bei derivativen Finanzinstrumenten mit Grundgeschäft			

## Dienstleistungen (Gruppe 8)

MVAG	Mittelverwendungs- und aufbringungsgruppen (1. und 2. Ebene)	RA 2024	VA 2024	RA - VA
<b>355</b>	<b>Einzahlungen aus dem Abgang von Finanzinstrumenten</b>	<b>0,00</b>	<b>0,00</b>	<b>0,00</b>
3550	Einzahlungen aus dem Abgang von Finanzinstrumenten			
<b>35</b>	<b>Summe Einzahlungen aus der Finanzierungstätigkeit</b>	<b>0,00</b>	<b>0,00</b>	<b>0,00</b>
<b>361</b>	<b>Auszahlungen aus der Tilgung von Finanzschulden</b>	<b>309.280,63</b>	<b>309.600,00</b>	<b>-319,37</b>
3611	Auszahlungen aus empfangenen Darlehen von öffentlichen Körperschaften und Rechtsträgern			
3612	Auszahlungen aus empfangenen Darlehen von Beteiligungen			
3613	Auszahlungen aus empfangenen Darlehen von Unternehmen und privaten Haushalten			
3614	Auszahlungen aus Finanzschulden	309.280,63	309.600,00	-319,37
3615	Auszahlungen aus Rückzahlungen von Leasingverbindlichkeiten			
<b>363</b>	<b>Auszahlungen infolge eines Kapitaltausches bei derivativen Finanzinstrumenten mit Grundgeschäft</b>	<b>0,00</b>	<b>0,00</b>	<b>0,00</b>
3630	Auszahlungen infolge eines Kapitaltausches bei derivativen Finanzinstrumenten mit Grundgeschäft			
<b>365</b>	<b>Auszahlungen für den Erwerb von Finanzinstrumenten</b>	<b>0,00</b>	<b>0,00</b>	<b>0,00</b>
3650	Auszahlungen für den Erwerb von Finanzinstrumenten			
<b>36</b>	<b>Summe Auszahlungen aus der Finanzierungstätigkeit</b>	<b>309.280,63</b>	<b>309.600,00</b>	<b>-319,37</b>
<b>SA4</b>	<b>Saldo (4) Geldfluss aus der Finanzierungstätigkeit (35 – 36)</b>	<b>-309.280,63</b>	<b>-309.600,00</b>	<b>319,37</b>
<b>SA5</b>	<b>Saldo (5) Geldfluss aus der voranschlagswirksamen Gebarung (Saldo 3 + Saldo 4)</b>	<b>-264.254,27</b>	<b>-580.900,00</b>	<b>316.645,73</b>



## Finanzwirtschaft (Gruppe 9)

MVAG	Mittelverwendungs- und aufbringungsgruppen (1. und 2. Ebene)	RA 2024	VA 2024	RA - VA
<b>311</b>	<b>Einzahlungen aus operativer Verwaltungstätigkeit</b>	<b>1.524.735,12</b>	<b>1.469.800,00</b>	<b>54.935,12</b>
3111	Einzahlungen aus eigenen Abgaben	292.836,39	245.600,00	47.236,39
3112	Einzahlungen aus Ertragsanteilen	1.231.898,63	1.224.200,00	7.698,63
3113	Einzahlungen aus Gebühren			
3114	Einzahlungen aus Leistungen			
3115	Einzahlungen aus Besitz und wirtschaftlicher Tätigkeit			
3116	Einzahlungen aus Veräußerung von geringwertigen Wirtschaftsgütern (GWG) und sonstige Einzahlungen	0,10		0,10
<b>312</b>	<b>Einzahlungen aus Transfers</b>	<b>449.511,53</b>	<b>429.300,00</b>	<b>20.211,53</b>
3121	Transferzahlungen von Trägern des öffentlichen Rechts	449.511,53	429.300,00	20.211,53
3122	Transferzahlungen von Beteiligten			
3123	Transferzahlungen von Unternehmen (inkl. Finanzunternehmen)			
3124	Transferzahlungen von Haushalten und Organisationen ohne Erwerbscharakter			
3125	Transferzahlungen vom Ausland			
3126	Investitions- und Tilgungszuschüsse zwischen Unternehmungen und Betrieben der Gebietskörperschaft und der Gebietskörperschaft			
<b>313</b>	<b>Einzahlungen aus Finanzerträgen</b>	<b>2.884,30</b>	<b>3.100,00</b>	<b>-215,70</b>
3131	Einzahlungen aus Zinserträgen	2.884,30	3.100,00	-215,70
3132	Einzahlungen aus Zinsen aus derivativen Finanzinstrumenten mit und ohne Grundgeschäft			
3133	Einzahlungen aus Gewinnentnahmen von marktbestimmten Betrieben			
3134	Sonstige Einzahlungen aus Finanzerträgen			
3135	Einzahlungen aus Dividenden/Gewinnausschüttungen			
<b>31</b>	<b>Summe Einzahlungen operative Gebarung</b>	<b>1.977.130,95</b>	<b>1.902.200,00</b>	<b>74.930,95</b>
<b>321</b>	<b>Auszahlungen aus Personalaufwand</b>	<b>0,00</b>	<b>0,00</b>	<b>0,00</b>
3211	Auszahlungen für Personalaufwand (Bezüge, Nebengebühren, und Mehrleistungsvergütungen)			
3212	Auszahlungen für gesetzliche und freiwillige Sozialaufwendungen			
3213	Auszahlungen aus sonstigem Personalaufwand			
<b>322</b>	<b>Auszahlungen aus Sachaufwand</b>	<b>783,09</b>	<b>1.200,00</b>	<b>-416,91</b>
3221	Auszahlungen für Verbrauchs- und Verbrauchsgüter, Handelswaren			
3222	Auszahlungen für Verwaltungs- und Betriebsaufwand			
3223	Auszahlungen für Leasing- und Mietaufwand			
3224	Auszahlungen für Instandhaltung			
3225	Sonstige Auszahlungen aus Sachaufwand	783,09	1.200,00	-416,91
3226	Auszahlungen aus der Inanspruchnahme von Haftungen			
<b>323</b>	<b>Auszahlungen aus Transfers</b>	<b>4.389,21</b>	<b>4.800,00</b>	<b>-410,79</b>
3231	Transferzahlungen an Träger des öffentlichen Rechts	4.389,21	4.800,00	-410,79

## Finanzwirtschaft (Gruppe 9)

MVAG	Mittelverwendungs- und aufbringungsgruppen (1. und 2. Ebene)	RA 2024	VA 2024	RA - VA
3232	Transferzahlungen an Beteiligungen			
3233	Transferzahlungen an Unternehmen (inkl. Finanzunternehmen)			
3234	Transferzahlungen an Haushalte und Organisationen ohne Erwerbscharakter			
3235	Transferzahlungen an das Ausland			
3236	Investitions- und Tilgungszuschüsse zwischen Unternehmungen und Betrieben der Gebietskörperschaft und der Gebietskörperschaft			
<b>324</b>	<b>Auszahlungen aus Finanzaufwand</b>	<b>2.203,44</b>	<b>2.200,00</b>	<b>3,44</b>
3241	Auszahlungen für Zinsen			
3242	Auszahlungen für Zinsen aus derivativen Finanzinstrumenten mit und ohne Grundgeschäft			
3243	Auszahlungen aus Gewinnentnahmen von marktbestimmten Betrieben			
3244	Sonstige Auszahlungen aus Finanzaufwendungen	2.203,44	2.200,00	3,44
<b>32</b>	<b>Summe Auszahlungen operative Gebarung</b>	<b>7.375,74</b>	<b>8.200,00</b>	<b>-824,26</b>
<b>SA1</b>	<b>Saldo (1) Geldfluss aus der operativen Gebarung (31 – 32)</b>	<b>1.969.755,21</b>	<b>1.894.000,00</b>	<b>75.755,21</b>
<b>331</b>	<b>Einzahlungen aus der Investitionstätigkeit</b>	<b>0,00</b>	<b>0,00</b>	<b>0,00</b>
3311	Einzahlungen aus der Veräußerung von immateriellem Vermögen			
3312	Einzahlungen aus der Veräußerung von Grundstücken und Grundstückeinrichtungen			
3313	Einzahlungen aus der Veräußerung von Gebäuden und Bauten			
3314	Einzahlungen aus der Veräußerung von technischen Anlagen, Fahrzeugen und Maschinen			
3315	Einzahlungen aus der Veräußerung von Amts-, Betriebs- und Geschäftsausstattung			
3316	Einzahlungen aus der Veräußerung von Kulturgütern			
3317	Einzahlungen aus der Veräußerung von Beteiligungen			
3318	Einzahlungen aus der Veräußerung von kofinanzierten Schutzbauten			
<b>332</b>	<b>Einzahlungen aus der Rückzahlung von Darlehen sowie gewährten Vorschüssen</b>	<b>0,00</b>	<b>0,00</b>	<b>0,00</b>
3321	Einzahlungen aus Darlehen an Träger des öffentlichen Rechts			
3322	Einzahlungen aus Darlehen an Beteiligungen			
3323	Einzahlungen aus Darlehen an Unternehmen und Haushalte			
3325	Einzahlungen aus Vorschüssen und Anzahlungen			
<b>333</b>	<b>Einzahlungen aus Kapitaltransfers</b>	<b>0,00</b>	<b>0,00</b>	<b>0,00</b>
3331	Kapitaltransferzahlungen von Trägern des öffentlichen Rechts			
3332	Kapitaltransferzahlungen von Beteiligungen			
3333	Kapitaltransferzahlungen von Unternehmen			
3334	Kapitaltransferzahlungen von Haushalten und Organisationen ohne Erwerbscharakter			
3335	Kapitaltransferzahlungen vom Ausland			

## Finanzwirtschaft (Gruppe 9)

MVAG	Mittelverwendungs- und aufbringungsgruppen (1. und 2. Ebene)	RA 2024	VA 2024	RA - VA
<b>33</b>	<b>Summe Einzahlungen investive Gebarung</b>	<b>0,00</b>	<b>0,00</b>	<b>0,00</b>
<b>341</b>	<b>Auszahlungen aus der Investitionstätigkeit</b>	<b>0,00</b>	<b>0,00</b>	<b>0,00</b>
3411	Auszahlungen für den Erwerb von immateriellem Vermögen			
3412	Auszahlungen für den Erwerb von Grundstücken und Grundstückseinrichtungen			
3413	Auszahlungen für den Erwerb von Gebäuden und Bauten			
3414	Auszahlungen für den Erwerb von technischen Anlagen, Fahrzeugen und Maschinen			
3415	Auszahlungen für den Erwerb von Amts-, Betriebs- und Geschäftsausstattung			
3416	Auszahlungen für den Erwerb von Kulturgütern			
3417	Auszahlungen für den Erwerb von Beteiligungen			
3418	Auszahlungen für den Erwerb von kofinanzierten Schutzbauten			
<b>342</b>	<b>Auszahlungen aus der Gewährung von Darlehen sowie gewährten Vorschüssen</b>	<b>0,00</b>	<b>0,00</b>	<b>0,00</b>
3421	Auszahlungen von Darlehen an Träger des öffentlichen Rechts			
3422	Auszahlungen von Darlehen an Beteiligungen			
3423	Auszahlungen von Darlehen an Unternehmen und Haushalte			
3425	Auszahlungen von Vorschüssen und Anzahlungen			
<b>343</b>	<b>Auszahlungen aus Kapitaltransfers</b>	<b>0,00</b>	<b>0,00</b>	<b>0,00</b>
3431	Kapitaltransferzahlungen an Träger des öffentlichen Rechts			
3432	Kapitaltransferzahlungen an Beteiligungen			
3433	Kapitaltransferzahlungen an Unternehmen (Finanzunternehmen)			
3434	Kapitaltransferzahlungen an Haushalte und Organisationen ohne Erwerbscharakter			
3435	Kapitaltransferzahlungen an das Ausland			
<b>34</b>	<b>Summe Auszahlungen investive Gebarung</b>	<b>0,00</b>	<b>0,00</b>	<b>0,00</b>
<b>SA2</b>	<b>Saldo (2) Geldfluss aus der investiven Gebarung (33 – 34)</b>	<b>0,00</b>	<b>0,00</b>	<b>0,00</b>
<b>SA3</b>	<b>Saldo (3) Nettofinanzierungssaldo (Saldo 1 + Saldo 2)</b>	<b>1.969.755,21</b>	<b>1.894.000,00</b>	<b>75.755,21</b>
<b>351</b>	<b>Einzahlungen aus der Aufnahme von Finanzschulden</b>	<b>0,00</b>	<b>0,00</b>	<b>0,00</b>
3511	Einzahlungen aus empfangenen Darlehen von öffentlichen Körperschaften und Rechtsträgern			
3512	Einzahlungen aus empfangenen Darlehen von Beteiligungen			
3513	Einzahlungen aus empfangenen Darlehen von Unternehmen und privaten Haushalten			
3514	Einzahlungen aus Finanzschulden (Finanzunternehmen)			
3515	Einzahlungen aus Aufnahmen von Leasingverbindlichkeiten			
<b>353</b>	<b>Einzahlungen infolge eines Kapitaltausches bei derivativen Finanzinstrumenten mit Grundgeschäft</b>	<b>0,00</b>	<b>0,00</b>	<b>0,00</b>
3530	Einzahlungen infolge eines Kapitaltausches bei derivativen Finanzinstrumenten mit Grundgeschäft			

## Finanzwirtschaft (Gruppe 9)

MVAG	Mittelverwendungs- und aufbringungsgruppen (1. und 2. Ebene)	RA 2024	VA 2024	RA - VA
<b>355</b>	<b>Einzahlungen aus dem Abgang von Finanzinstrumenten</b>	<b>0,00</b>	<b>0,00</b>	<b>0,00</b>
3550	Einzahlungen aus dem Abgang von Finanzinstrumenten			
<b>35</b>	<b>Summe Einzahlungen aus der Finanzierungstätigkeit</b>	<b>0,00</b>	<b>0,00</b>	<b>0,00</b>
<b>361</b>	<b>Auszahlungen aus der Tilgung von Finanzschulden</b>	<b>0,00</b>	<b>0,00</b>	<b>0,00</b>
3611	Auszahlungen aus empfangenen Darlehen von öffentlichen Körperschaften und Rechtsträgern			
3612	Auszahlungen aus empfangenen Darlehen von Beteiligungen			
3613	Auszahlungen aus empfangenen Darlehen von Unternehmen und privaten Haushalten			
3614	Auszahlungen aus Finanzschulden			
3615	Auszahlungen aus Rückzahlungen von Leasingverbindlichkeiten			
<b>363</b>	<b>Auszahlungen infolge eines Kapitaltausches bei derivativen Finanzinstrumenten mit Grundgeschäft</b>	<b>0,00</b>	<b>0,00</b>	<b>0,00</b>
3630	Auszahlungen infolge eines Kapitaltausches bei derivativen Finanzinstrumenten mit Grundgeschäft			
<b>365</b>	<b>Auszahlungen für den Erwerb von Finanzinstrumenten</b>	<b>0,00</b>	<b>0,00</b>	<b>0,00</b>
3650	Auszahlungen für den Erwerb von Finanzinstrumenten			
<b>36</b>	<b>Summe Auszahlungen aus der Finanzierungstätigkeit</b>	<b>0,00</b>	<b>0,00</b>	<b>0,00</b>
<b>SA4</b>	<b>Saldo (4) Geldfluss aus der Finanzierungstätigkeit (35 – 36)</b>	<b>0,00</b>	<b>0,00</b>	<b>0,00</b>
<b>SA5</b>	<b>Saldo (5) Geldfluss aus der voranschlagswirksamen Gebarung (Saldo 3 + Saldo 4)</b>	<b>1.969.755,21</b>	<b>1.894.000,00</b>	<b>75.755,21</b>

Vermögenshaushalt (Anlage 1c)



AKTIVA		Code	Endbestand 31.12.2023	Endbestand 31.12.2024	Veränderung
<b>A</b>	<b>Langfristiges Vermögen</b>	<b>10</b>	<b>18.031.199,53</b>	<b>18.069.296,20</b>	<b>38.096,67</b>
<b>A.I</b>	<b>Immaterielle Vermögenswerte</b>	<b>101</b>	<b>14.310,34</b>	<b>9.951,57</b>	<b>-4.358,77</b>
A.I.1	Immaterielle Vermögenswerte	1010	14.310,34	9.951,57	-4.358,77
<b>A.II</b>	<b>Sachanlagen</b>	<b>102</b>	<b>17.022.050,83</b>	<b>17.179.398,23</b>	<b>157.347,40</b>
A.II.1	Grundstücke, Grundstückseinrichtungen und Infrastruktur	1021	5.589.399,47	5.729.226,09	139.826,62
A.II.2	Gebäude und Bauten	1022	4.398.265,65	4.440.431,40	42.165,75
A.II.3	Wasser- und Abwasserbauten und -anlagen	1023	6.305.577,74	6.070.948,09	-234.629,65
A.II.4	Sonderanlagen	1024	43.916,45	64.441,47	20.525,02
A.II.5	Technische Anlagen, Fahrzeuge und Maschinen	1025	602.992,04	779.140,30	176.148,26
A.II.6	Amts-, Betriebs- und Geschäftsausstattung	1026	72.299,48	85.764,89	13.465,41
A.II.7	Kulturgüter	1027	9.600,00	9.445,99	-154,01
A.II.8	Geleistete Anzahlungen für Anlagen und Anlagen in Bau	1028	0,00	0,00	0,00
A.II.9	Kofinanzierte Schutzbauten	1029	0,00	0,00	0,00
<b>A.III</b>	<b>Aktive Finanzinstrumente/Langfristiges Finanzvermögen</b>	<b>103</b>	<b>0,00</b>	<b>0,00</b>	<b>0,00</b>
A.III.1	Bis zur Endfälligkeit gehaltene Finanzinstrumente	1031	0,00	0,00	0,00
A.III.2	Zur Veräußerung verfügbare Finanzinstrumente	1032	0,00	0,00	0,00
A.III.3	Partizipations- und Hybridkapital	1033	0,00	0,00	0,00
A.III.4	Derivative Finanzinstrumente ohne Grundgeschäft	1034	0,00	0,00	0,00
<b>A.IV</b>	<b>Beteiligungen</b>	<b>104</b>	<b>0,00</b>	<b>0,00</b>	<b>0,00</b>
A.IV.1	Beteiligungen an verbundenen Unternehmen	1041	0,00	0,00	0,00
A.IV.2	Beteiligungen an assoziierten Unternehmen	1042	0,00	0,00	0,00
A.IV.3	Sonstige Beteiligungen	1043	0,00	0,00	0,00
A.IV.4	Verwaltete Einrichtungen, die der Kontrolle unterliegen	1044	0,00	0,00	0,00
<b>A.V</b>	<b>Langfristige Forderungen</b>	<b>106</b>	<b>994.838,36</b>	<b>879.946,40</b>	<b>-114.891,96</b>
A.V.1	Langfristige Forderungen aus Lieferungen und Leistungen	1061	994.838,36	879.946,40	-114.891,96
A.V.2	Langfristige Forderungen aus gewährten Darlehen	1062	0,00	0,00	0,00
A.V.3	Sonstige langfristige Forderungen	1063	0,00	0,00	0,00

AKTIVA		Code	Endbestand 31.12.2023	Endbestand 31.12.2024	Veränderung
<b>B</b>	<b>Kurzfristiges Vermögen</b>	<b>11</b>	<b>1.728.535,59</b>	<b>1.367.329,36</b>	<b>-361.206,23</b>
<b>B.I</b>	<b>Kurzfristige Forderungen</b>	<b>113</b>	<b>116.588,82</b>	<b>82.881,95</b>	<b>-33.706,87</b>
B.I.1	Kurzfristige Forderungen aus Lieferungen und Leistungen	1131	18.821,51	12.917,78	-5.903,73
B.I.2	Kurzfristige Forderungen aus Abgaben	1132	76.503,92	43.313,93	-33.189,99
B.I.3	Sonstige kurzfristige Forderungen	1133	0,00	0,00	0,00
B.I.4	Sonstige kurzfristige Forderungen (nicht voranschlagswirksame Gebarung)	1134	21.263,39	26.650,24	5.386,85
<b>B.II</b>	<b>Vorräte</b>	<b>114</b>	<b>0,00</b>	<b>0,00</b>	<b>0,00</b>
B.II.1	Vorräte	1141	0,00	0,00	0,00
B.II.2	Gegebene Anzahlungen auf Vorräte	1142	0,00	0,00	0,00
<b>B.III</b>	<b>Liquide Mittel</b>	<b>115</b>	<b>1.611.946,77</b>	<b>1.284.447,41</b>	<b>-327.499,36</b>
B.III.1	Kassa, Bankguthaben, Schecks	1151	663.012,85	199.493,26	-463.519,59
B.III.2	Zahlungsmittelreserven	1152	948.933,92	1.084.954,15	136.020,23
<b>B.IV</b>	<b>Aktive Finanzinstrumente/Kurzfristiges Finanzvermögen</b>	<b>116</b>	<b>0,00</b>	<b>0,00</b>	<b>0,00</b>
B.IV.1	Aktive Finanzinstrumente/Kurzfristiges Finanzvermögen	1160	0,00	0,00	0,00
<b>B.V</b>	<b>Aktive Rechnungsabgrenzung</b>	<b>117</b>	<b>0,00</b>	<b>0,00</b>	<b>0,00</b>
B.V.1	Aktive Rechnungsabgrenzung	1170	0,00	0,00	0,00
<b>Summe Aktiva (10 + 11)</b>			<b>19.759.735,12</b>	<b>19.436.625,56</b>	<b>-323.109,56</b>



PASSIVA		Code	Endbestand 31.12.2023	Endbestand 31.12.2024	Veränderung
<b>C</b>	<b>Nettovermögen (Ausgleichsposten)</b>	<b>12</b>	<b>10.211.585,16</b>	<b>10.273.845,48</b>	<b>62.260,32</b>
<b>C.I</b>	<b>Saldo der Eröffnungsbilanz</b>	<b>121</b>	<b>4.640.943,14</b>	<b>4.640.943,14</b>	<b>0,00</b>
C.I.1	Saldo der Eröffnungsbilanz	1210	4.640.943,14	4.640.943,14	0,00
<b>C.II</b>	<b>Kumuliertes Nettoergebnis</b>	<b>122</b>	<b>240.852,84</b>	<b>400.577,84</b>	<b>159.725,00</b>
C.II.1	Kumuliertes Nettoergebnis	1220	240.852,84	400.577,84	159.725,00
<b>C.III</b>	<b>Haushaltsrücklagen</b>	<b>123</b>	<b>5.329.789,18</b>	<b>5.232.324,50</b>	<b>-97.464,68</b>
C.III.1	Haushaltsrücklagen	1230	5.329.789,18	5.232.324,50	-97.464,68
<b>C.IV</b>	<b>Neubewertungsrücklagen</b>	<b>124</b>	<b>0,00</b>	<b>0,00</b>	<b>0,00</b>
C.IV.1	Neubewertungsrücklagen	1240	0,00	0,00	0,00
<b>C.V</b>	<b>Fremdwährungsumrechnungsrücklagen</b>	<b>125</b>	<b>0,00</b>	<b>0,00</b>	<b>0,00</b>
C.V.1	Fremdwährungsumrechnungsrücklagen	1250	0,00	0,00	0,00
<b>D</b>	<b>Sonderposten Investitionszuschüsse (Kapitaltransfers)</b>	<b>13</b>	<b>4.769.821,24</b>	<b>4.771.219,36</b>	<b>1.398,12</b>
<b>D.I</b>	<b>Investitionszuschüsse</b>	<b>131</b>	<b>4.769.821,24</b>	<b>4.771.219,36</b>	<b>1.398,12</b>
D.I.1	Investitionszuschüsse von Trägern öffentlichen Rechts	1311	3.823.626,32	3.753.523,56	-70.102,76
D.I.2	Investitionszuschüsse von Beteiligungen	1312	0,00	0,00	0,00
D.I.3	Investitionszuschüsse von Übrigen	1313	946.194,92	1.017.695,80	71.500,88
<b>E</b>	<b>Langfristige Fremdmittel</b>	<b>14</b>	<b>4.662.657,56</b>	<b>4.302.813,30</b>	<b>-359.844,26</b>
<b>E.I</b>	<b>Langfristige Finanzschulden, netto</b>	<b>141</b>	<b>4.613.364,69</b>	<b>4.253.520,43</b>	<b>-359.844,26</b>
E.I.1	Langfristige Finanzschulden	1411	4.613.364,69	4.253.520,43	-359.844,26
E.I.2	Langfristige Forderungen aus derivativen Finanzinstrumenten mit Grundgeschäft	1412	0,00	0,00	0,00
E.I.3	Langfristige Verbindlichkeiten aus derivativen Finanzinstrumenten mit Grundgeschäft	1413	0,00	0,00	0,00
<b>E.II</b>	<b>Langfristige Verbindlichkeiten</b>	<b>142</b>	<b>0,00</b>	<b>0,00</b>	<b>0,00</b>
E.II.1	Langfristige Verbindlichkeiten aus Lieferungen und Leistungen	1421	0,00	0,00	0,00
E.II.2	Leasingverbindlichkeiten	1422	0,00	0,00	0,00
E.II.3	Sonstige langfristige Verbindlichkeiten	1423	0,00	0,00	0,00

PASSIVA		Code	Endbestand 31.12.2023	Endbestand 31.12.2024	Veränderung
<b>E.III</b>	<b>Langfristige Rückstellungen</b>	<b>143</b>	<b>49.292,87</b>	<b>49.292,87</b>	<b>0,00</b>
E.III.1	Rückstellungen für Abfertigungen	1431	27.119,61	27.119,61	0,00
E.III.2	Rückstellungen für Jubiläumszuwendungen	1432	22.173,26	22.173,26	0,00
E.III.3	Rückstellungen für Haftungen	1433	0,00	0,00	0,00
E.III.4	Rückstellungen für Sanierungen von Altlasten	1434	0,00	0,00	0,00
E.III.5	Rückstellungen für Pensionen	1435	0,00	0,00	0,00
E.III.6	Sonstige langfristige Rückstellungen	1436	0,00	0,00	0,00
<b>F</b>	<b>Kurzfristige Fremdmittel</b>	<b>15</b>	<b>115.671,16</b>	<b>88.747,42</b>	<b>-26.923,74</b>
<b>F.I</b>	<b>Kurzfristige Finanzschulden, netto</b>	<b>151</b>	<b>0,00</b>	<b>0,00</b>	<b>0,00</b>
F.I.1	Kurzfristige Finanzschulden	1511	0,00	0,00	0,00
F.I.2	Kurzfristige Forderungen aus derivativen Finanzinstrumenten mit Grundgeschäft	1512	0,00	0,00	0,00
F.I.3	Kurzfristige Verbindlichkeiten aus derivativen Finanzinstrumenten mit Grundgeschäft	1513	0,00	0,00	0,00
<b>F.II</b>	<b>Kurzfristige Verbindlichkeiten</b>	<b>152</b>	<b>115.671,16</b>	<b>88.747,42</b>	<b>-26.923,74</b>
F.II.1	Kurzfristige Verbindlichkeiten aus Lieferungen und Leistungen	1521	14.840,61	-570,71	-15.411,32
F.II.2	Kurzfristige Verbindlichkeiten aus Abgaben	1522	0,00	0,00	0,00
F.II.3	Sonstige kurzfristige Verbindlichkeiten	1523	0,00	0,00	0,00
F.II.4	Sonstige kurzfristige Verbindlichkeiten (nicht voranschlagswirksame Gebarung)	1524	100.830,55	89.318,13	-11.512,42
<b>F.III</b>	<b>Kurzfristige Rückstellungen</b>	<b>153</b>	<b>0,00</b>	<b>0,00</b>	<b>0,00</b>
F.III.1	Rückstellungen für Prozesskosten	1531	0,00	0,00	0,00
F.III.2	Rückstellungen für ausstehende Rechnungen	1532	0,00	0,00	0,00
F.III.3	Rückstellungen für nicht konsumierte Urlaube	1533	0,00	0,00	0,00
F.III.4	Sonstige kurzfristige Rückstellungen	1534	0,00	0,00	0,00
<b>F.IV</b>	<b>Passive Rechnungsabgrenzung</b>	<b>154</b>	<b>0,00</b>	<b>0,00</b>	<b>0,00</b>
F.IV.1	Passive Rechnungsabgrenzung	1540	0,00	0,00	0,00
<b>Summe Passiva (12 + 13 + 14 + 15)</b>			<b>19.759.735,12</b>	<b>19.436.625,56</b>	<b>-323.109,56</b>

Nettovermögensveränderungsrechnung (Anlage 1d)



Nettovermögensveränderungsrechnung	Saldo der Eröffnungsbilanz	Kumuliertes Nettoergebnis	Haushalts-rücklagen	Neubewertungs-rücklagen	Fremdwährungs-umrechnungs-rücklagen	Summe Nettovermögen
<b>Nettovermögen zum 31.12.2023</b>	<b>4.640.943,14</b>	<b>240.852,84</b>	<b>5.329.789,18</b>	<b>0,00</b>	<b>0,00</b>	<b>10.211.585,16</b>
1. Änderungen der Ansatz- und Bewertungsmethoden	0,00	0,00	XXXXXXXXXXXXXX	0,00	0,00	0,00
2. Nacherfassung von Vermögenswerten	0,00	0,00	0,00	0,00	0,00	0,00
3. Änderung der erstmaligen Eröffnungsbilanz (gem. § 38 Abs. 8)	0,00	0,00	0,00	0,00	0,00	0,00
<b>Angepasstes Nettovermögen zum 31.12.2023</b>	<b>4.640.943,14</b>	<b>240.852,84</b>	<b>5.329.789,18</b>	<b>0,00</b>	<b>0,00</b>	<b>10.211.585,16</b>
4. Veränderung aus der Bewertung von zur Veräußerung verfügbarer Finanzinstrumente	XXXXXXXXXXXXXX	XXXXXXXXXXXXXX	XXXXXXXXXXXXXX	0,00	XXXXXXXXXXXXXX	0,00
5. Veränderung aus der Bewertung von Beteiligungen	XXXXXXXXXXXXXX	XXXXXXXXXXXXXX	XXXXXXXXXXXXXX	0,00	XXXXXXXXXXXXXX	0,00
6. Veränderung aus der Umrechnung von Vermögen und Fremdmittel in fremder Währung	XXXXXXXXXXXXXX	XXXXXXXXXXXXXX	XXXXXXXXXXXXXX	XXXXXXXXXXXXXX	0,00	0,00
7. Veränderung aus Kapitalverminderungen und -erhöhungen	XXXXXXXXXXXXXX	0,00	0,00	0,00	0,00	0,00
<b>Summe Nettoveränderung, die nicht in die Ergebnisrechnung eingegangen ist</b>						
8. Nettoergebnis des Finanzjahres (SA0)	XXXXXXXXXXXXXX	62.260,32	XXXXXXXXXXXXXX	XXXXXXXXXXXXXX	XXXXXXXXXXXXXX	62.260,32
9. Haushaltsrücklagen (SA01)	XXXXXXXXXXXXXX	97.464,68	-97.464,68	XXXXXXXXXXXXXX	XXXXXXXXXXXXXX	0,00
<b>Nettovermögen zum 31.12.2024</b>	<b>4.640.943,14</b>	<b>400.577,84</b>	<b>5.232.324,50</b>	<b>0,00</b>	<b>0,00</b>	<b>10.273.845,48</b>



Haushaltspotential (aufbauend auf der Ergebnisrechnung)





MVAG	Mittelverwendungs- und -aufbringungsgruppen	Mittelaufbringung	Mittelverwendung	Saldo
211	Erträge aus der operativen Verwaltungstätigkeit	2.273.282,76		
212	Erträge aus Transfers	1.141.830,60		
213	Finanzerträge	13.260,27		
<b>Summe Erträge (SU 21)</b>		<b>3.428.373,63</b>		
2117	Nicht finanzierungswirksame operative Erträge (Auflösung von Rückstellungen und Aktivierte Eigenleistungen)			
2127	Nicht finanzierungswirksamer Transferertrag (Auflösung von Investitionszuschüssen)	-197.817,07		
2136	Sonstige nicht finanzierungswirksame Finanzerträge (Auflösung von RS Bewertung von Beteiligungen und aktiven Finanzinstrumenten)			
<b>Nicht finanzwirksame Erträge</b>		<b>-197.817,07</b>		
<b>Finanzwirksame Erträge</b>		<b>3.230.556,56</b>		
221	Personalaufwand		554.352,40	
222	Sachaufwand		1.788.161,66	
223	Transferaufwand		836.651,34	
224	Finanzaufwand		186.947,91	
<b>Summe Aufwendungen (SU 22)</b>			<b>3.366.113,31</b>	
2214	Nicht finanzierungswirksamer Personalaufwand (Dotierung RS für Abfertigungen, Jubiläum u. nicht konsumierte Urlaube)			
2226	Nicht finanzierungswirksamer Sachaufwand (inkl. Abschreibungen, Dotierung von RS Prozess, ausstehende Rechnungen)		-859.887,35	
2237	Nicht finanzierungswirksamer Transferaufwand (Dotierungen von RS f. Pensionen)			
2245	Nicht finanzierungswirksamer Finanzaufwand (Wertberichtigungen zu Finanzinstrumenten, Aufwendungen aus der Bewertung von Beteiligungen)			
<b>Nicht finanzwirksame Aufwendungen</b>			<b>-859.887,35</b>	
<b>Finanzwirksame Aufwendungen</b>			<b>2.506.225,96</b>	
<b>Finanzwirksames Ergebnis</b>		<b>3.230.556,56</b>	<b>2.506.225,96</b>	<b>724.330,60</b>

MVAG	Mittelverwendungs- und -aufbringungsgruppen	Mittelaufbringung	Mittelverwendung	Saldo
332	Einzahlungen aus der Rückzahlung von Darlehen sowie gewährten Vorschüssen (ohne 332x mit Projektcode - Anzahlungen)			
1141	Vorräte ( - Veränderung)			
1142	Gegebene Anzahlungen auf Vorräte ( - Veränderung)			
1540	Passive Rechnungsabgrenzung			
	Einzahlungen der Kontengruppe 000-089, die keinem Projekt mit Projektcode 1 zugeordnet sind			
	Einzahlungen der Kontengruppe 30, die keinem Projekt mit Projektcode 1 zugeordnet sind	156.620,50		
	- Erträge der Kontogruppe 80 mit Projektcode 1	-37.031,93		
2301	Entnahmen von Rücklagen endfälliger Darlehen (Kontengruppe 893)			
<b>Jährliche wiederkehrende Einzahlungen</b>		119.588,57		
36	Auszahlungen aus der Finanzierungstätigkeit (ohne Projektcode 1)		359.844,26	
2401	Zuweisung an Rücklagen endfälliger Darlehen (Kontengruppe 793)			
342	Auszahlungen aus der Gewährung von Darlehen sowie gewährten Vorschüssen (ohne 342x mit Projektcode - Anzahlungen)			
1141	Vorräte ( + Veränderung)			
1142	Gegebene Anzahlungen auf Vorräte ( + Veränderung)			
1170	Aktive Rechnungsabgrenzung			
	Auszahlungen (Investitionen) der Kontengruppe 000-083, die keinem Projekt mit Projektcode 1 zugeordnet sind		89.344,91	
<b>Jährliche wiederkehrende Auszahlungen</b>			449.189,17	
	Kontengruppe 871, KT der Ergebnisrechnung, mit Projektcode (BZ)	-307.000,00		
<b>Summe Kapitaltransfers der Ergebnisrechnung</b>		-307.000,00		
<b>H1 Jährliches Haushaltspotential (Eigenmittel)</b>		3.043.145,13	2.955.415,13	<b>87.730,00</b>
H4VJ Haushaltspotential Vorjahr (Endbestand HP-RL Vorjahr, Konto 935077 = AB)				<b>379.982,16</b>
<b>H2 verfügbares Haushaltspotential (Eigenmittel)</b>				<b>467.712,16</b>

MVAG	Mittelverwendungs- und -aufbringungsgruppen	Mittelaufbringung	Mittelverwendung	Saldo
<b>Information 1 - Berechnung der tatsächlichen Liquidität</b>				
	im verfügbaren Haushaltspotential enthaltene Bedarfszuweisungen zur Liquiditätssteigerung aus Kontogruppe 871, KT der Ergebnisrechnung ohne Projektcode	100.000,00		
	<b>tatsächlicher Liquiditätsbedarf ohne Rücklagenauflösung (Abgang)</b>	367.712,16		
2401	Zuweisungen an Haushaltsrücklagen (Kontengruppe 794)		158.474,86	
2401	Zuweisungen an Haushaltsrücklagen (Kontengruppe 795)			
<b>Jährliche Aufwände für Rücklagen</b>			158.474,86	
2301	Entnahmen von Haushaltsrücklagen (Kontengruppe 894)			
2301	Entnahmen von Haushaltsrücklagen (Kontengruppe 895)			
<b>Jährliche RL-Erträge f. Investitionen (finanzw.)</b>		0,00		
<b>H3 verfügbares Haushaltspotential (Eigenmittel) nach finanzwirksamen Rücklagen</b>		467.712,16	158.474,86	<b>309.237,30</b>
	- Zuweisungen und Umbuchungen an investive Vorhaben		120.272,02	<b>-120.272,02</b>
	+ Rückführungen und Umbuchungen von investiven Vorhaben	31.291,88		<b>31.291,88</b>
<b>H4 kumuliertes Haushaltspotential (Eigenmittel) Endbestand</b>		499.004,04	278.746,88	<b>220.257,16</b>
<b>Information 2 - Abwicklungsbuchung</b>				
H4VJ	Haushaltspotential Rücklage (HP-RL) Anfangsbestand (=Endbestand HP-RL Vorjahr Konto 935077)			<b>379.982,16</b>
	Abwicklung HP-RL (Eigenmittel) - Buchungsbetrag			<b>-159.725,00</b>
	Konto HP RL 935077, tatsächlicher Endbestand			<b>220.257,16</b>
	Kontrolle (H4 Berechnung zu HP-RL Konto)			<b>0,00</b>
<b>Information 3 - Eigenmittel im Kassenbestand</b>				
Kassenbestand "operativ"				
	Forderungen Teilsumme A			
	- <b>Teilsummen a (kurzfristig) der Forderungen aus Beilage 3</b>			<b>52.819,69</b>
	Verbindlichkeiten Teilsumme A			
	+ <b>Teilsummen a (kurzfristig) der Verbindlichkeiten aus Beilage 3</b>			<b>8.668,17</b>
<b>Summe "Eigenmittel im Kassenbestand"</b>				<b>335.830,64</b>

MVAG	Mittelverwendungs- und -aufbringungsgruppen	Mittelaufbringung	Mittelverwendung	Saldo
<b>Information 4 - Zuführungen aus dem Detailnachweis</b>				
Aufstellung aller Konten der KG 899 und KG 799 mit bzw. ohne PC				
	1/980000/799		120.272,02	
	2/980000/899	31.291,88		
	Summe ohne PC	31.291,88	120.272,02	<b>-88.980,14</b>
	5/164200/799 PC 1 000003		7.731,97	
	5/816000/799 PC 1 000018		1.269,34	
	5/859000/799 PC 1 000054		22.290,57	
	6/612990/899 PC 1 000011	85.534,28		
	6/710000/899 PC 1 000016	34.737,74		
	Summe mit PC	120.272,02	31.291,88	<b>88.980,14</b>

Ergebnis- und Finanzierungsrechnung Detailnachweis



		MVAG	MVAG	VCQU	Ergebnisrechnung			Finanzierungsrechnung		
		EH	FH		RA 2024	VA 2024	RA - VA	RA 2024	VA 2024	RA - VA
<b>0 Vertretungskörper und allgemeine Verwaltung</b>										
<b>00</b>	<b>Gewählte Gemeindeorgane</b>									
<b>000</b>	<b>Gewählte Gemeindeorgane</b>									
<b>000000</b>	<b>Gemeinderat</b>									
<b>Operative Gebarung</b>										
2/000000+868000	Beiträge von Bürgermeisterpensionen	2124	3124	16	411,60	400,00	11,60	411,60	400,00	11,60
<b>SU 21 / 31</b>	<b>Summe Erträge / Einzahlungen operative Gebarung</b>				<b>411,60</b>	<b>400,00</b>	<b>11,60</b>	<b>411,60</b>	<b>400,00</b>	<b>11,60</b>
1/000000-582000	Sonstige Dienstgeberbeiträge zur sozialen Sicherheit	2212	3212	20	5.023,60	5.100,00	-76,40	5.023,60	5.100,00	-76,40
1/000000-670000	Kranken- u. Unfallvers. F. Organe	2222	3222	24	536,94	600,00	-63,06	536,94	600,00	-63,06
1/000000-721000	Bezüge der Gewählten Organe	2225	3225	22	162.684,08	162.700,00	-15,92	162.684,08	162.700,00	-15,92
1/000000-728000	Kursbeiträge F. Gemeindefunkt.	2225	3225	24		500,00	-500,00		500,00	-500,00
1/000000-752000	Kostensersatz für Personalverrechnun	2231	3231	26	2.481,68	2.500,00	-18,32	2.481,68	2.500,00	-18,32
1/000000-755000	Pensionskassenbeitrag Bürgermeister	2233	3233	27	144,72	200,00	-55,28	144,72	200,00	-55,28
1/000000-757000	Schulungsbeitr. F. Gem.Funkt.	2234	3234	27	1.875,50	1.900,00	-24,50	1.875,50	1.900,00	-24,50
1/000000-760000	Bürgermeisterpensionen	2234	3234	21	17.896,20	17.800,00	96,20	17.896,20	17.800,00	96,20
<b>SU 22 / 32</b>	<b>Summe Aufwendungen / Auszahlungen operative Gebarung</b>				<b>190.642,72</b>	<b>191.300,00</b>	<b>-657,28</b>	<b>190.642,72</b>	<b>191.300,00</b>	<b>-657,28</b>
<b>SA 0 / SA 1</b>	<b>(0) Nettoergebnis (21 - 22) / (1) Geldfluss operative Gebarung (31 - 32)</b>				<b>-190.231,12</b>	<b>-190.900,00</b>	<b>668,88</b>	<b>-190.231,12</b>	<b>-190.900,00</b>	<b>668,88</b>
<b>SU 23</b>	<b>Summe Haushaltsrücklagen</b>				<b>0,00</b>	<b>0,00</b>	<b>0,00</b>	<b>0,00</b>	<b>0,00</b>	<b>0,00</b>
<b>SA00</b>	<b>Nettoergebnis nach Zuw./Entn. Haushaltsrücklagen (Saldo 0 +/- SU23)</b>				<b>-190.231,12</b>	<b>-190.900,00</b>	<b>668,88</b>			
<b>Investive Gebarung</b>										
<b>SU 33</b>	<b>Summe Einzahlungen investive Gebarung</b>							<b>0,00</b>	<b>0,00</b>	<b>0,00</b>
<b>SU 34</b>	<b>Summe Auszahlungen investive Gebarung</b>							<b>0,00</b>	<b>0,00</b>	<b>0,00</b>
<b>SA2</b>	<b>Saldo (2) Geldfluss aus der Investiven Gebarung (33 - 34)</b>							<b>0,00</b>	<b>0,00</b>	<b>0,00</b>
<b>SA3</b>	<b>Saldo (3) Nettofinanzierungssaldo (Saldo 1 + Saldo 2)</b>							<b>-190.231,12</b>	<b>-190.900,00</b>	<b>668,88</b>
<b>Finanzierungstätigkeit</b>										
<b>SU 35</b>	<b>Summe Einzahlungen aus der Finanzierungstätigkeit</b>							<b>0,00</b>	<b>0,00</b>	<b>0,00</b>
<b>SU 36</b>	<b>Summe Auszahlungen aus der Finanzierungstätigkeit</b>							<b>0,00</b>	<b>0,00</b>	<b>0,00</b>
<b>SA4</b>	<b>Saldo (4) Geldfluss aus der Finanzierungstätigkeit (35 - 36)</b>							<b>0,00</b>	<b>0,00</b>	<b>0,00</b>
<b>SA5</b>	<b>Saldo (5) Geldfluss aus der voranschlagswirksamen Gebarung (Saldo 3 + Saldo 4)</b>							<b>-190.231,12</b>	<b>-190.900,00</b>	<b>668,88</b>
<b>01</b>	<b>Hauptverwaltung</b>									
<b>010</b>	<b>Zentralamt</b>									
<b>010000</b>	<b>Gemeindeamt</b>									
<b>Operative Gebarung</b>										
2/010000+816100	Ersätze für Fotokopien/Drucke	2114	3114	13	12,20	100,00	-87,80	12,20	100,00	-87,80

		MVAG			Ergebnisrechnung			Finanzierungsrechnung		
		EH	FH	VCQU	RA 2024	VA 2024	RA - VA	RA 2024	VA 2024	RA - VA
2/010000+816200	Kostensätze F. Mappenblattausdruc	2114	3114	13	132,36	100,00	32,36	132,36	100,00	32,36
2/010000+816300	Einnahmen Aus dem Adressregister	2114	3114	13	120,63	100,00	20,63	120,63	100,00	20,63
2/010000+816400	Kostensätze V. Jagdgenossenschaft	2114	3114	13	1.526,00	1.500,00	26,00	1.526,00	1.500,00	26,00
2/010000+816500	Verwaltungskostensätze	2114	3114	13	6.000,00	4.000,00	2.000,00	6.000,00	4.000,00	2.000,00
2/010000+816600	Kostensätze Telefongebühren	2114	3114	13	17,21		17,21	17,21		17,21
<b>SU 21 / 31</b>	<b>Summe Erträge / Einzahlungen operative Gebarung</b>				<b>7.808,40</b>	<b>5.800,00</b>	<b>2.008,40</b>	<b>7.808,40</b>	<b>5.800,00</b>	<b>2.008,40</b>
1/010000-400000	Geringwertige Wirtschaftsgüter	2221	3221	23	1.545,31	2.000,00	-454,69	1.545,31	2.000,00	-454,69
1/010000-430000	Lebensmittel	2221	3221	23	588,37	400,00	188,37	485,42	400,00	85,42
1/010000-454000	Reinigungsmittel	2221	3221	23	148,52	400,00	-251,48	148,52	400,00	-251,48
1/010000-456000	Schreib-, Zeichen- u. Sonst. Büromi	2221	3221	23	1.465,52	1.600,00	-134,48	1.465,52	1.600,00	-134,48
1/010000-457000	Druckwerke	2221	3221	23	750,35	800,00	-49,65	750,35	800,00	-49,65
1/010000-458000	Gesundheitsvorsorge	2221	3221	23		200,00	-200,00		200,00	-200,00
1/010000-459000	Sonstige Verbrauchsgüter	2221	3221	23	56,43	200,00	-143,57	56,43	200,00	-143,57
1/010000-510000	Bezüge Vertragsbedienstete	2211	3211	20	150.889,12	149.900,00	989,12	150.889,12	149.900,00	989,12
1/010000-523000	Geldbezüge der nicht ganzjährig beschäftigten Arbeiterinnen und Arbeiter	2211	3211		1.664,19	3.500,00	-1.835,81	1.664,19	3.500,00	-1.835,81
1/010000-565000	Mehrleistungsvergütungen	2211	3211	20	6.151,82	8.900,00	-2.748,18	6.151,82	8.900,00	-2.748,18
1/010000-580000	Dienstgeberbeiträge zum Ausgleichsfonds für Familienbeihilf	2212	3212	20	5.853,98	5.800,00	53,98	5.853,98	5.800,00	53,98
1/010000-582000	Sonstige Dienstgeberbeiträge zur sozialen Sicherheit	2212	3212	20	31.982,96	31.500,00	482,96	31.982,96	31.500,00	482,96
1/010000-590000	Freiwillige Sozialleistungen	2212	3212	20		600,00	-600,00		600,00	-600,00
1/010000-630000	Postdienste	2222	3222	24	3.114,20	2.600,00	514,20	3.291,75	2.600,00	691,75
1/010000-631000	Telekommunikationsdienste	2222	3222	24	4.751,49	4.400,00	351,49	4.708,86	4.400,00	308,86
1/010000-640000	Beratungskosten	2222	3222	24	2.144,00	3.000,00	-856,00		3.000,00	-3.000,00
1/010000-670000	Versicherungen	2222	3222	24	3.190,80	3.200,00	-9,20	3.190,80	3.200,00	-9,20
1/010000-680000	Planmäßige Abschreibung	2226			293,16	300,00	-6,84			
1/010000-710000	Öffentliche Abgaben, ohne Gebühren gemäß FAG	2225	3225		436,16	500,00	-63,84	436,16	500,00	-63,84
1/010000-724000	Reisegebühren	2225	3225	24	539,28	600,00	-60,72	539,28	600,00	-60,72
1/010000-728000	Entgelte F. Sonst. Leistungen	2225	3225	24	2.572,80	3.000,00	-427,20	2.572,80	3.000,00	-427,20
1/010000-728300	Entgelte für Gdb-Abfragen	2225	3225	24	518,07	700,00	-181,93	518,07	700,00	-181,93
1/010000-728400	Bewirtungen	2225	3225	24		500,00	-500,00		500,00	-500,00
1/010000-729100	Personalkostensersatz an Bauhof	2225	3225	24	104,37	500,00	-395,63	104,37	500,00	-395,63
1/010000-752000	Kostensersatz für Personalverrechnun	2231	3231	26	659,52	900,00	-240,48	659,52	900,00	-240,48
<b>SU 22 / 32</b>	<b>Summe Aufwendungen / Auszahlungen operative Gebarung</b>				<b>219.420,42</b>	<b>226.000,00</b>	<b>-6.579,58</b>	<b>217.015,23</b>	<b>225.700,00</b>	<b>-8.684,77</b>
<b>SA 0 / SA 1</b>	<b>(0) Nettoergebnis (21 - 22) / (1) Geldfluss operative Gebarung (31 - 32)</b>				<b>-211.612,02</b>	<b>-220.200,00</b>	<b>8.587,98</b>	<b>-209.206,83</b>	<b>-219.900,00</b>	<b>10.693,17</b>
<b>SU 23</b>	<b>Summe Haushaltsrücklagen</b>				<b>0,00</b>	<b>0,00</b>	<b>0,00</b>	<b>0,00</b>	<b>0,00</b>	<b>0,00</b>
<b>SA00</b>	<b>Nettoergebnis nach Zuw./Entn. Haushaltsrücklagen (Saldo 0 +/- SU23)</b>				<b>-211.612,02</b>	<b>-220.200,00</b>	<b>8.587,98</b>			



		MVAG	MVAG	VCQU	Ergebnisrechnung			Finanzierungsrechnung		
		EH	FH		RA 2024	VA 2024	RA - VA	RA 2024	VA 2024	RA - VA
<b>Investive Gebarung</b>										
<b>SU 33</b>	<b>Summe Einzahlungen investive Gebarung</b>							<b>0,00</b>	<b>0,00</b>	<b>0,00</b>
1/010000-042000	Amtsausstattung		3415	2 41					1.000,00	-1.000,00
<b>SU 34</b>	<b>Summe Auszahlungen investive Gebarung</b>							<b>0,00</b>	<b>1.000,00</b>	<b>-1.000,00</b>
<b>SA2</b>	<b>Saldo (2) Geldfluss aus der Investiven Gebarung (33 – 34)</b>							<b>0,00</b>	<b>-1.000,00</b>	<b>1.000,00</b>
<b>SA3</b>	<b>Saldo (3) Nettofinanzierungssaldo (Saldo 1 + Saldo 2)</b>							<b>-209.206,83</b>	<b>-220.900,00</b>	<b>11.693,17</b>
<b>Finanzierungstätigkeit</b>										
<b>SU 35</b>	<b>Summe Einzahlungen aus der Finanzierungstätigkeit</b>							<b>0,00</b>	<b>0,00</b>	<b>0,00</b>
<b>SU 36</b>	<b>Summe Auszahlungen aus der Finanzierungstätigkeit</b>							<b>0,00</b>	<b>0,00</b>	<b>0,00</b>
<b>SA4</b>	<b>Saldo (4) Geldfluss aus der Finanzierungstätigkeit (35 – 36)</b>							<b>0,00</b>	<b>0,00</b>	<b>0,00</b>
<b>SA5</b>	<b>Saldo (5) Geldfluss aus der voranschlagswirksamen Gebarung (Saldo 3 + Saldo 4)</b>							<b>-209.206,83</b>	<b>-220.900,00</b>	<b>11.693,17</b>
<b>013</b>	<b>Kanzleiökonomat</b>									
<b>013000</b>	<b>Kanzleiökonomat</b>									
<b>Operative Gebarung</b>										
<b>SU 21 / 31</b>	<b>Summe Erträge / Einzahlungen operative Gebarung</b>				<b>0,00</b>	<b>0,00</b>	<b>0,00</b>	<b>0,00</b>	<b>0,00</b>	<b>0,00</b>
1/013000-729000	Bundesbeschaffung Gmbh - Jahresgebü	2225	3225	24	222,00	300,00	-78,00	222,00	300,00	-78,00
<b>SU 22 / 32</b>	<b>Summe Aufwendungen / Auszahlungen operative Gebarung</b>				<b>222,00</b>	<b>300,00</b>	<b>-78,00</b>	<b>222,00</b>	<b>300,00</b>	<b>-78,00</b>
<b>SA 0 / SA 1</b>	<b>(0) Nettoergebnis (21 - 22) / (1) Geldfluss operative Gebarung (31 – 32)</b>				<b>-222,00</b>	<b>-300,00</b>	<b>78,00</b>	<b>-222,00</b>	<b>-300,00</b>	<b>78,00</b>
<b>SU 23</b>	<b>Summe Haushaltsrücklagen</b>				<b>0,00</b>	<b>0,00</b>	<b>0,00</b>	<b>0,00</b>	<b>0,00</b>	<b>0,00</b>
<b>SA00</b>	<b>Nettoergebnis nach Zuw./Entn. Haushaltsrücklagen (Saldo 0 +/- SU23)</b>				<b>-222,00</b>	<b>-300,00</b>	<b>78,00</b>			
<b>Investive Gebarung</b>										
<b>SU 33</b>	<b>Summe Einzahlungen investive Gebarung</b>							<b>0,00</b>	<b>0,00</b>	<b>0,00</b>
<b>SU 34</b>	<b>Summe Auszahlungen investive Gebarung</b>							<b>0,00</b>	<b>0,00</b>	<b>0,00</b>
<b>SA2</b>	<b>Saldo (2) Geldfluss aus der Investiven Gebarung (33 – 34)</b>							<b>0,00</b>	<b>0,00</b>	<b>0,00</b>
<b>SA3</b>	<b>Saldo (3) Nettofinanzierungssaldo (Saldo 1 + Saldo 2)</b>							<b>-222,00</b>	<b>-300,00</b>	<b>78,00</b>
<b>Finanzierungstätigkeit</b>										
<b>SU 35</b>	<b>Summe Einzahlungen aus der Finanzierungstätigkeit</b>							<b>0,00</b>	<b>0,00</b>	<b>0,00</b>
<b>SU 36</b>	<b>Summe Auszahlungen aus der Finanzierungstätigkeit</b>							<b>0,00</b>	<b>0,00</b>	<b>0,00</b>
<b>SA4</b>	<b>Saldo (4) Geldfluss aus der Finanzierungstätigkeit (35 – 36)</b>							<b>0,00</b>	<b>0,00</b>	<b>0,00</b>
<b>SA5</b>	<b>Saldo (5) Geldfluss aus der voranschlagswirksamen Gebarung (Saldo 3 + Saldo 4)</b>							<b>-222,00</b>	<b>-300,00</b>	<b>78,00</b>
<b>015</b>	<b>Pressestelle, Amtsblatt und Öffentlichkeitsarbeit</b>									
<b>015000</b>	<b>Pressestelle, Amtsblatt und Öffentlichkeitsarbeit</b>									
<b>Operative Gebarung</b>										
2/015000+810000	Erlöse für Inserate	2114	3114	13	3.600,00	3.300,00	300,00	3.220,00	3.300,00	-80,00
<b>SU 21 / 31</b>	<b>Summe Erträge / Einzahlungen operative Gebarung</b>				<b>3.600,00</b>	<b>3.300,00</b>	<b>300,00</b>	<b>3.220,00</b>	<b>3.300,00</b>	<b>-80,00</b>

		MVAG MVAG VCQU			Ergebnisrechnung			Finanzierungsrechnung		
		EH	FH	VCQU	RA 2024	VA 2024	RA - VA	RA 2024	VA 2024	RA - VA
1/015000-456000	Schreib-, Zeichen- u. Sonst. Büromi	2221	3221	23		200,00	-200,00		200,00	-200,00
1/015000-459200	Papier für Die Gemeindezeitung	2221	3221	23	795,00	800,00	-5,00	795,00	800,00	-5,00
1/015000-618000	Kosten Servicevertrag F. Druckstati	2224	3224	24	3.018,94	3.100,00	-81,06	3.018,94	3.100,00	-81,06
1/015000-630000	Postdienste	2222	3222	24	439,07	700,00	-260,93	432,38	700,00	-267,62
<b>SU 22 / 32</b>	<b>Summe Aufwendungen / Auszahlungen operative Gebarung</b>				<b>4.253,01</b>	<b>4.800,00</b>	<b>-546,99</b>	<b>4.246,32</b>	<b>4.800,00</b>	<b>-553,68</b>
<b>SA 0 / SA 1</b>	<b>(0) Nettoergebnis (21 - 22) / (1) Geldfluss operative Gebarung (31 - 32)</b>				<b>-653,01</b>	<b>-1.500,00</b>	<b>846,99</b>	<b>-1.026,32</b>	<b>-1.500,00</b>	<b>473,68</b>
<b>SU 23</b>	<b>Summe Haushaltsrücklagen</b>				<b>0,00</b>	<b>0,00</b>	<b>0,00</b>	<b>0,00</b>	<b>0,00</b>	<b>0,00</b>
<b>SA00</b>	<b>Nettoergebnis nach Zuw./Entn. Haushaltsrücklagen (Saldo 0 +/- SU23)</b>				<b>-653,01</b>	<b>-1.500,00</b>	<b>846,99</b>			
<b>Investive Gebarung</b>										
<b>SU 33</b>	<b>Summe Einzahlungen investive Gebarung</b>							<b>0,00</b>	<b>0,00</b>	<b>0,00</b>
<b>SU 34</b>	<b>Summe Auszahlungen investive Gebarung</b>							<b>0,00</b>	<b>0,00</b>	<b>0,00</b>
<b>SA2</b>	<b>Saldo (2) Geldfluss aus der Investiven Gebarung (33 - 34)</b>							<b>0,00</b>	<b>0,00</b>	<b>0,00</b>
<b>SA3</b>	<b>Saldo (3) Nettofinanzierungssaldo (Saldo 1 + Saldo 2)</b>							<b>-1.026,32</b>	<b>-1.500,00</b>	<b>473,68</b>
<b>Finanzierungstätigkeit</b>										
<b>SU 35</b>	<b>Summe Einzahlungen aus der Finanzierungstätigkeit</b>							<b>0,00</b>	<b>0,00</b>	<b>0,00</b>
<b>SU 36</b>	<b>Summe Auszahlungen aus der Finanzierungstätigkeit</b>							<b>0,00</b>	<b>0,00</b>	<b>0,00</b>
<b>SA4</b>	<b>Saldo (4) Geldfluss aus der Finanzierungstätigkeit (35 - 36)</b>							<b>0,00</b>	<b>0,00</b>	<b>0,00</b>
<b>SA5</b>	<b>Saldo (5) Geldfluss aus der voranschlagswirksamen Gebarung (Saldo 3 + Saldo 4)</b>							<b>-1.026,32</b>	<b>-1.500,00</b>	<b>473,68</b>
<b>016</b>	<b>Elektronische Datenverarbeitung</b>									
<b>016000</b>	<b>Elektronische Datenverarbeitung</b>									
<b>Operative Gebarung</b>										
<b>SU 21 / 31</b>	<b>Summe Erträge / Einzahlungen operative Gebarung</b>				<b>0,00</b>	<b>0,00</b>	<b>0,00</b>	<b>0,00</b>	<b>0,00</b>	<b>0,00</b>
1/016000-400000	Geringwertige Wirtschaftsgüter	2221	3221	23	1.008,00	1.200,00	-192,00	1.008,00	1.200,00	-192,00
1/016000-618000	Instandhaltung der Edv-Anlage	2224	3224	24		500,00	-500,00		500,00	-500,00
1/016000-618100	Kosten Servicevertrag F. Druckstati	2224	3224	24	1.961,46	2.000,00	-38,54	1.961,46	2.000,00	-38,54
1/016000-631000	Providing-Kosten für Das Gis-System	2222	3222	24	3.136,17	3.200,00	-63,83	3.136,17	3.200,00	-63,83
1/016000-680000	Planmäßige Abschreibung	2226			5.164,34	5.200,00	-35,66			
1/016000-726000	Mitgliedsbeitrag - Elak Government	2225	3225	24	27,00	100,00	-73,00	27,00	100,00	-73,00
1/016000-728000	Entgelte F. Sonst. Leistungen	2225	3225	24	935,00	1.500,00	-565,00	935,00	1.500,00	-565,00
1/016000-728200	Nutzungs- u. Wartungsentgelt - K5 - Elak	2225	3225	24	13.479,07	14.000,00	-520,93	13.534,91	14.000,00	-465,09
1/016000-728300	Nutzungs- u. Wartungsentgelt Zeiterfassung	2225	3225	24	1.722,31	1.600,00	122,31	1.674,31	1.600,00	74,31
1/016000-728400	Internet-Entgelte - Email	2225	3225	24	1.399,92	1.400,00	-0,08	1.399,92	1.400,00	-0,08
1/016000-728500	Wartung der Software - LMR	2225	3225	24	1.045,41	1.100,00	-54,59	1.045,41	1.100,00	-54,59
1/016000-728600	Nutzungs- u. Wartungsentgelt Wahlauswertung	2225	3225		39,60	200,00	-160,40	39,60	200,00	-160,40
<b>SU 22 / 32</b>	<b>Summe Aufwendungen / Auszahlungen operative Gebarung</b>				<b>29.918,28</b>	<b>32.000,00</b>	<b>-2.081,72</b>	<b>24.761,78</b>	<b>26.800,00</b>	<b>-2.038,22</b>
<b>SA 0 / SA 1</b>	<b>(0) Nettoergebnis (21 - 22) / (1) Geldfluss operative Gebarung (31 - 32)</b>				<b>-29.918,28</b>	<b>-32.000,00</b>	<b>2.081,72</b>	<b>-24.761,78</b>	<b>-26.800,00</b>	<b>2.038,22</b>

		MVAG			Ergebnisrechnung			Finanzierungsrechnung		
		EH	FH	VCQU	RA 2024	VA 2024	RA - VA	RA 2024	VA 2024	RA - VA
SU 23	Summe Haushaltsrücklagen				0,00	0,00	0,00	0,00	0,00	0,00
SA00	Nettoergebnis nach Zuw./Entn. Haushaltsrücklagen (Saldo 0 +/- SU23)				-29.918,28	-32.000,00	2.081,72			
<b>Investive Gebarung</b>										
SU 33	Summe Einzahlungen investive Gebarung							0,00	0,00	0,00
1/016000-042000	Anschaffg. V. Hardware		3415	2 41					1.000,00	-1.000,00
SU 34	Summe Auszahlungen investive Gebarung							0,00	1.000,00	-1.000,00
SA2	Saldo (2) Geldfluss aus der Investiven Gebarung (33 – 34)							0,00	-1.000,00	1.000,00
SA3	Saldo (3) Nettofinanzierungssaldo (Saldo 1 + Saldo 2)							-24.761,78	-27.800,00	3.038,22
<b>Finanzierungstätigkeit</b>										
SU 35	Summe Einzahlungen aus der Finanzierungstätigkeit							0,00	0,00	0,00
SU 36	Summe Auszahlungen aus der Finanzierungstätigkeit							0,00	0,00	0,00
SA4	Saldo (4) Geldfluss aus der Finanzierungstätigkeit (35 – 36)							0,00	0,00	0,00
SA5	Saldo (5) Geldfluss aus der voranschlagswirksamen Gebarung (Saldo 3 + Saldo 4)							-24.761,78	-27.800,00	3.038,22
019	Repräsentation									
019000	Repräsentation									
<b>Operative Gebarung</b>										
SU 21 / 31	Summe Erträge / Einzahlungen operative Gebarung				0,00	0,00	0,00	0,00	0,00	0,00
1/019000-723000	Repräsentationsausgaben		2225	3225 24	593,90	2.500,00	-1.906,10	593,90	2.500,00	-1.906,10
SU 22 / 32	Summe Aufwendungen / Auszahlungen operative Gebarung				593,90	2.500,00	-1.906,10	593,90	2.500,00	-1.906,10
SA 0 / SA 1	(0) Nettoergebnis (21 - 22) / (1) Geldfluss operative Gebarung (31 – 32)				-593,90	-2.500,00	1.906,10	-593,90	-2.500,00	1.906,10
SU 23	Summe Haushaltsrücklagen				0,00	0,00	0,00	0,00	0,00	0,00
SA00	Nettoergebnis nach Zuw./Entn. Haushaltsrücklagen (Saldo 0 +/- SU23)				-593,90	-2.500,00	1.906,10			
<b>Investive Gebarung</b>										
SU 33	Summe Einzahlungen investive Gebarung							0,00	0,00	0,00
SU 34	Summe Auszahlungen investive Gebarung							0,00	0,00	0,00
SA2	Saldo (2) Geldfluss aus der Investiven Gebarung (33 – 34)							0,00	0,00	0,00
SA3	Saldo (3) Nettofinanzierungssaldo (Saldo 1 + Saldo 2)							-593,90	-2.500,00	1.906,10
<b>Finanzierungstätigkeit</b>										
SU 35	Summe Einzahlungen aus der Finanzierungstätigkeit							0,00	0,00	0,00
SU 36	Summe Auszahlungen aus der Finanzierungstätigkeit							0,00	0,00	0,00
SA4	Saldo (4) Geldfluss aus der Finanzierungstätigkeit (35 – 36)							0,00	0,00	0,00
SA5	Saldo (5) Geldfluss aus der voranschlagswirksamen Gebarung (Saldo 3 + Saldo 4)							-593,90	-2.500,00	1.906,10

		MVAG			Ergebnisrechnung			Finanzierungsrechnung		
		EH	FH	VCQU	RA 2024	VA 2024	RA - VA	RA 2024	VA 2024	RA - VA
<b>02</b>	<b>Hauptverwaltung</b>									
<b>022</b>	<b>Standesamt</b>									
<b>022000</b>	<b>Standesamt</b>									
<b>Operative Gebarung</b>										
<b>SU 21 / 31</b>	<b>Summe Erträge / Einzahlungen operative Gebarung</b>				<b>0,00</b>	<b>0,00</b>	<b>0,00</b>	<b>0,00</b>	<b>0,00</b>	<b>0,00</b>
1/022000-752000	Beitrag an Standes/Staatsbürgerscha	2231	3231	26	18.910,40	19.000,00	-89,60	18.910,40	19.000,00	-89,60
<b>SU 22 / 32</b>	<b>Summe Aufwendungen / Auszahlungen operative Gebarung</b>				<b>18.910,40</b>	<b>19.000,00</b>	<b>-89,60</b>	<b>18.910,40</b>	<b>19.000,00</b>	<b>-89,60</b>
<b>SA 0 / SA 1</b>	<b>(0) Nettoergebnis (21 - 22) / (1) Geldfluss operative Gebarung (31 - 32)</b>				<b>-18.910,40</b>	<b>-19.000,00</b>	<b>89,60</b>	<b>-18.910,40</b>	<b>-19.000,00</b>	<b>89,60</b>
<b>SU 23</b>	<b>Summe Haushaltsrücklagen</b>				<b>0,00</b>	<b>0,00</b>	<b>0,00</b>	<b>0,00</b>	<b>0,00</b>	<b>0,00</b>
<b>SA00</b>	<b>Nettoergebnis nach Zuw./Entn. Haushaltsrücklagen (Saldo 0 +/- SU23)</b>				<b>-18.910,40</b>	<b>-19.000,00</b>	<b>89,60</b>			
<b>Investive Gebarung</b>										
<b>SU 33</b>	<b>Summe Einzahlungen investive Gebarung</b>							<b>0,00</b>	<b>0,00</b>	<b>0,00</b>
<b>SU 34</b>	<b>Summe Auszahlungen investive Gebarung</b>							<b>0,00</b>	<b>0,00</b>	<b>0,00</b>
<b>SA2</b>	<b>Saldo (2) Geldfluss aus der Investiven Gebarung (33 - 34)</b>							<b>0,00</b>	<b>0,00</b>	<b>0,00</b>
<b>SA3</b>	<b>Saldo (3) Nettofinanzierungssaldo (Saldo 1 + Saldo 2)</b>							<b>-18.910,40</b>	<b>-19.000,00</b>	<b>89,60</b>
<b>Finanzierungstätigkeit</b>										
<b>SU 35</b>	<b>Summe Einzahlungen aus der Finanzierungstätigkeit</b>							<b>0,00</b>	<b>0,00</b>	<b>0,00</b>
<b>SU 36</b>	<b>Summe Auszahlungen aus der Finanzierungstätigkeit</b>							<b>0,00</b>	<b>0,00</b>	<b>0,00</b>
<b>SA4</b>	<b>Saldo (4) Geldfluss aus der Finanzierungstätigkeit (35 - 36)</b>							<b>0,00</b>	<b>0,00</b>	<b>0,00</b>
<b>SA5</b>	<b>Saldo (5) Geldfluss aus der voranschlagswirksamen Gebarung (Saldo 3 + Saldo 4)</b>							<b>-18.910,40</b>	<b>-19.000,00</b>	<b>89,60</b>
<b>024</b>	<b>Wahlamt</b>									
<b>024000</b>	<b>Wahlamt</b>									
<b>Operative Gebarung</b>										
2/024000+816000	Entschädigung f. Wahlen	2114	3114	13	2.307,67	800,00	1.507,67	2.307,67	800,00	1.507,67
<b>SU 21 / 31</b>	<b>Summe Erträge / Einzahlungen operative Gebarung</b>				<b>2.307,67</b>	<b>800,00</b>	<b>1.507,67</b>	<b>2.307,67</b>	<b>800,00</b>	<b>1.507,67</b>
1/024000-400000	Geringwertige Wirtschaftsgüter (GWG)	2221	3221		403,34	1.500,00	-1.096,66	403,34	1.500,00	-1.096,66
1/024000-456000	Schreib-, Zeichen- u. Sonst. Büromi	2221	3221	23		100,00	-100,00		100,00	-100,00
1/024000-630000	Postdienste	2222	3222	24	1.288,38	1.000,00	288,38	1.125,78	1.000,00	125,78
1/024000-728000	Wartungsgebühr Wahlprogramm	2225	3225			200,00	-200,00		200,00	-200,00
1/024000-728200	Bewirtungen bei Wahlen	2225	3225	24	494,62	1.000,00	-505,38	494,62	1.000,00	-505,38
1/024000-729000	Sonstige Aufwendungen - Entschädigung Wahlhelfer	2225	3225		3.762,00	3.800,00	-38,00	3.762,00	3.800,00	-38,00
1/024000-752000	Kostenersätze für Wahlen Wählerverständigung durch GV	2231	3231	26	2.448,68	2.700,00	-251,32	2.448,68	2.700,00	-251,32
<b>SU 22 / 32</b>	<b>Summe Aufwendungen / Auszahlungen operative Gebarung</b>				<b>8.397,02</b>	<b>10.300,00</b>	<b>-1.902,98</b>	<b>8.234,42</b>	<b>10.300,00</b>	<b>-2.065,58</b>
<b>SA 0 / SA 1</b>	<b>(0) Nettoergebnis (21 - 22) / (1) Geldfluss operative Gebarung (31 - 32)</b>				<b>-6.089,35</b>	<b>-9.500,00</b>	<b>3.410,65</b>	<b>-5.926,75</b>	<b>-9.500,00</b>	<b>3.573,25</b>

		MVAG			Ergebnisrechnung			Finanzierungsrechnung		
		EH	FH	VCQU	RA 2024	VA 2024	RA - VA	RA 2024	VA 2024	RA - VA
SU 23	Summe Haushaltsrücklagen				0,00	0,00	0,00	0,00	0,00	0,00
SA00	Nettoergebnis nach Zuw./Entn. Haushaltsrücklagen (Saldo 0 +/- SU23)				-6.089,35	-9.500,00	3.410,65			
<b>Investive Gebarung</b>										
SU 33	Summe Einzahlungen investive Gebarung							0,00	0,00	0,00
SU 34	Summe Auszahlungen investive Gebarung							0,00	0,00	0,00
SA2	Saldo (2) Geldfluss aus der Investiven Gebarung (33 – 34)							0,00	0,00	0,00
SA3	Saldo (3) Nettofinanzierungssaldo (Saldo 1 + Saldo 2)							-5.926,75	-9.500,00	3.573,25
<b>Finanzierungstätigkeit</b>										
SU 35	Summe Einzahlungen aus der Finanzierungstätigkeit							0,00	0,00	0,00
SU 36	Summe Auszahlungen aus der Finanzierungstätigkeit							0,00	0,00	0,00
SA4	Saldo (4) Geldfluss aus der Finanzierungstätigkeit (35 – 36)							0,00	0,00	0,00
SA5	Saldo (5) Geldfluss aus der voranschlagswirksamen Gebarung (Saldo 3 + Saldo 4)							-5.926,75	-9.500,00	3.573,25
<b>029</b>	<b>Amtsgebäude</b>									
<b>029000</b>	<b>Amtsgebäude</b>									
<b>Operative Gebarung</b>										
2/029000+813000	Erträge aus der Auflösung von Investitionszuschüssen (Kapitaltransfers)		2127		2.190,00	2.200,00	-10,00			
2/029000+828000	Rückersätze von Aufwendungen - Stromeinlieferung		2116	3116	38,20		38,20	38,20		38,20
6/029000+871000	Bedarfszuweisung III		2121	3121	1 33	190.000,00	190.000,00	190.000,00	190.000,00	
<b>SU 21 / 31</b>	<b>Summe Erträge / Einzahlungen operative Gebarung</b>				<b>192.228,20</b>	<b>192.200,00</b>	<b>28,20</b>	<b>190.038,20</b>	<b>190.000,00</b>	<b>38,20</b>
1/029000-400000	Geringwertige Wirtschaftsgüter	2221	3221	23	102,00	300,00	-198,00	102,00	300,00	-198,00
1/029000-451000	Brennstoffe	2221	3221	23	4.160,00	5.500,00	-1.340,00	4.160,00	5.500,00	-1.340,00
1/029000-454000	Reinigungsmittel	2221	3221	23	26,74	200,00	-173,26	26,74	200,00	-173,26
1/029000-459000	Sonstige Verbrauchsgüter	2221	3221	23		100,00	-100,00		100,00	-100,00
1/029000-511000	Bezüge Vertragsbedienstete	2211	3211	20	6.982,46	9.500,00	-2.517,54	6.982,46	9.500,00	-2.517,54
1/029000-565000	Mehrleistungsvergütungen	2211	3211	20	249,90	400,00	-150,10	249,90	400,00	-150,10
1/029000-580000	Dienstgeberbeiträge zum Ausgleichsfonds für Familienbeihilf	2212	3212	20	395,32	400,00	-4,68	395,32	400,00	-4,68
1/029000-582000	Sonstige Dienstgeberbeiträge zur sozialen Sicherheit	2212	3212	20	2.259,77	2.300,00	-40,23	2.259,77	2.300,00	-40,23
1/029000-590000	Freiwillige Sozialleistungen	2212	3212	20		200,00	-200,00		200,00	-200,00
1/029000-600000	Strom	2222	3222	24	2.347,40	3.000,00	-652,60	2.347,40	3.000,00	-652,60
1/029000-614000	Instandhaltg. d. Amtsgebäudes	2224	3224	24	307,20	500,00	-192,80	307,20	500,00	-192,80
1/029000-614100	Instandhaltg. d. Heizungsanl.	2224	3224	24	1.334,94	1.400,00	-65,06	1.334,94	1.400,00	-65,06
1/029000-618000	Instandh. d. Einrichtung	2224	3224	24	214,80	300,00	-85,20	214,80	300,00	-85,20
1/029000-670000	Versicherungen	2222	3222	24	1.002,16	1.100,00	-97,84	1.002,16	1.100,00	-97,84
1/029000-680000	Planmäßige Abschreibung	2226			12.125,43	7.400,00	4.725,43			

		MVAG			Ergebnisrechnung			Finanzierungsrechnung		
		EH	FH	VCQU	RA 2024	VA 2024	RA - VA	RA 2024	VA 2024	RA - VA
1/029000-711000	Kanalbenutzungsgebühren	2225	3225	24	2.514,94	2.500,00	14,94	2.514,94	2.500,00	14,94
1/029000-711100	Gebühren für Wasserbezug	2225	3225	24	370,89	600,00	-229,11	370,89	600,00	-229,11
1/029000-711200	Abfallwirtschaftsgebühren	2225	3225	24	602,64	700,00	-97,36	602,64	700,00	-97,36
1/029000-724000	Reisegebühren	2225	3225	24		200,00	-200,00		200,00	-200,00
1/029000-728000	Entgelte F. Sonst. Leistungen	2225	3225	24	67,20	100,00	-32,80	67,20	100,00	-32,80
1/029000-729100	Personalkostenersatz an Bauhof	2225	3225	24	46,55	500,00	-453,45	46,55	500,00	-453,45
1/029000-752000	Kostenersatz für Personalverrechnun	2231	3231	26	164,90	200,00	-35,10	164,90	200,00	-35,10
<b>SU 22 / 32</b>	<b>Summe Aufwendungen / Auszahlungen operative Gebarung</b>				<b>35.275,24</b>	<b>37.400,00</b>	<b>-2.124,76</b>	<b>23.149,81</b>	<b>30.000,00</b>	<b>-6.850,19</b>
<b>SA 0 / SA 1</b>	<b>(0) Nettoergebnis (21 - 22) / (1) Geldfluss operative Gebarung (31 - 32)</b>				<b>156.952,96</b>	<b>154.800,00</b>	<b>2.152,96</b>	<b>166.888,39</b>	<b>160.000,00</b>	<b>6.888,39</b>
<b>SU 23</b>	<b>Summe Haushaltsrücklagen</b>				<b>0,00</b>	<b>0,00</b>	<b>0,00</b>	<b>0,00</b>	<b>0,00</b>	<b>0,00</b>
<b>SA00</b>	<b>Nettoergebnis nach Zuw./Entn. Haushaltsrücklagen (Saldo 0 +/- SU23)</b>				<b>156.952,96</b>	<b>154.800,00</b>	<b>2.152,96</b>			
<b>Investive Gebarung</b>										
<b>SU 33</b>	<b>Summe Einzahlungen investive Gebarung</b>							<b>0,00</b>	<b>0,00</b>	<b>0,00</b>
5/029000-006000	Sonstige Grundstückseinrichtungen - Fluchstiege		3412	1				26.139,00	26.000,00	139,00
5/029000-006100	Sonstige Grundstückseinrichtungen - PV-Anlage		3412	1				21.924,29	22.000,00	-75,71
5/029000-010000	Gebäude und Bauten - Dachsanierung		3413	1				133.854,42	137.000,00	-3.145,58
5/029000-010100	Planungskosten		3413	1				1.464,00	5.000,00	-3.536,00
<b>SU 34</b>	<b>Summe Auszahlungen investive Gebarung</b>							<b>183.381,71</b>	<b>190.000,00</b>	<b>-6.618,29</b>
<b>SA2</b>	<b>Saldo (2) Geldfluss aus der Investiven Gebarung (33 - 34)</b>							<b>-183.381,71</b>	<b>-190.000,00</b>	<b>6.618,29</b>
<b>SA3</b>	<b>Saldo (3) Nettofinanzierungssaldo (Saldo 1 + Saldo 2)</b>							<b>-16.493,32</b>	<b>-30.000,00</b>	<b>13.506,68</b>
<b>Finanzierungstätigkeit</b>										
<b>SU 35</b>	<b>Summe Einzahlungen aus der Finanzierungstätigkeit</b>							<b>0,00</b>	<b>0,00</b>	<b>0,00</b>
<b>SU 36</b>	<b>Summe Auszahlungen aus der Finanzierungstätigkeit</b>							<b>0,00</b>	<b>0,00</b>	<b>0,00</b>
<b>SA4</b>	<b>Saldo (4) Geldfluss aus der Finanzierungstätigkeit (35 - 36)</b>							<b>0,00</b>	<b>0,00</b>	<b>0,00</b>
<b>SA5</b>	<b>Saldo (5) Geldfluss aus der voranschlagswirksamen Gebarung (Saldo 3 + Saldo 4)</b>							<b>-16.493,32</b>	<b>-30.000,00</b>	<b>13.506,68</b>
<b>03 Bauverwaltung</b>										
<b>031 Amt für Raumordnung und Raumplanung</b>										
<b>031000 Amt f.Raumordnung u.Raumplanung</b>										
<b>Operative Gebarung</b>										
<b>SU 21 / 31</b>	<b>Summe Erträge / Einzahlungen operative Gebarung</b>				<b>0,00</b>	<b>0,00</b>	<b>0,00</b>	<b>0,00</b>	<b>0,00</b>	<b>0,00</b>
1/031000-728000	Entgelte für sonstige Leistungen	2225	3225	24	1.100,88	5.000,00	-3.899,12	1.100,88	5.000,00	-3.899,12
<b>SU 22 / 32</b>	<b>Summe Aufwendungen / Auszahlungen operative Gebarung</b>				<b>1.100,88</b>	<b>5.000,00</b>	<b>-3.899,12</b>	<b>1.100,88</b>	<b>5.000,00</b>	<b>-3.899,12</b>
<b>SA 0 / SA 1</b>	<b>(0) Nettoergebnis (21 - 22) / (1) Geldfluss operative Gebarung (31 - 32)</b>				<b>-1.100,88</b>	<b>-5.000,00</b>	<b>3.899,12</b>	<b>-1.100,88</b>	<b>-5.000,00</b>	<b>3.899,12</b>
<b>SU 23</b>	<b>Summe Haushaltsrücklagen</b>				<b>0,00</b>	<b>0,00</b>	<b>0,00</b>	<b>0,00</b>	<b>0,00</b>	<b>0,00</b>
<b>SA00</b>	<b>Nettoergebnis nach Zuw./Entn. Haushaltsrücklagen (Saldo 0 +/- SU23)</b>				<b>-1.100,88</b>	<b>-5.000,00</b>	<b>3.899,12</b>			

		MVAG	MVAG	VCQU	Ergebnisrechnung			Finanzierungsrechnung		
		EH	FH		RA 2024	VA 2024	RA - VA	RA 2024	VA 2024	RA - VA
<b>Investive Gebarung</b>										
SU 33	Summe Einzahlungen investive Gebarung							0,00	0,00	0,00
SU 34	Summe Auszahlungen investive Gebarung							0,00	0,00	0,00
SA2	Saldo (2) Geldfluss aus der Investiven Gebarung (33 – 34)							0,00	0,00	0,00
SA3	Saldo (3) Nettofinanzierungssaldo (Saldo 1 + Saldo 2)							-1.100,88	-5.000,00	3.899,12
<b>Finanzierungstätigkeit</b>										
SU 35	Summe Einzahlungen aus der Finanzierungstätigkeit							0,00	0,00	0,00
SU 36	Summe Auszahlungen aus der Finanzierungstätigkeit							0,00	0,00	0,00
SA4	Saldo (4) Geldfluss aus der Finanzierungstätigkeit (35 – 36)							0,00	0,00	0,00
SA5	Saldo (5) Geldfluss aus der voranschlagswirksamen Gebarung (Saldo 3 + Saldo 4)							-1.100,88	-5.000,00	3.899,12
<b>06 Sonstige Maßnahmen</b>										
<b>060 Beiträge an Verbände, Vereine oder sonstige Organisationen</b>										
<b>060000 Beiträge an Verbände, Vereine u. sons Organisationen</b>										
<b>Operative Gebarung</b>										
SU 21 / 31	Summe Erträge / Einzahlungen operative Gebarung				0,00	0,00	0,00	0,00	0,00	0,00
1/060000-726000	Mitgliedsbeitr. a. Institut.	2225	3225	24	13.670,54	13.700,00	-29,46	13.670,54	13.700,00	-29,46
1/060000-726100	Mitgliedsbeitrag Leader Südliches Waldviertel - Nibelungengau	2225	3225	24	3.993,00	4.000,00	-7,00	3.993,00	4.000,00	-7,00
1/060000-726200	Mitgliedsbeitrag Waldviertler Kernl	2225	3225	24	6.013,00	8.700,00	-2.687,00	6.013,00	8.700,00	-2.687,00
1/060000-757000	Transfers an private Organisationen ohne Erwerbszweck	2234	3234	27		500,00	-500,00		500,00	-500,00
SU 22 / 32	Summe Aufwendungen / Auszahlungen operative Gebarung				23.676,54	26.900,00	-3.223,46	23.676,54	26.900,00	-3.223,46
SA 0 / SA 1	(0) Nettoergebnis (21 - 22) / (1) Geldfluss operative Gebarung (31 – 32)				-23.676,54	-26.900,00	3.223,46	-23.676,54	-26.900,00	3.223,46
SU 23	Summe Haushaltsrücklagen				0,00	0,00	0,00	0,00	0,00	0,00
SA00	Nettoergebnis nach Zuw./Entn. Haushaltsrücklagen (Saldo 0 +/- SU23)				-23.676,54	-26.900,00	3.223,46			
<b>Investive Gebarung</b>										
SU 33	Summe Einzahlungen investive Gebarung							0,00	0,00	0,00
SU 34	Summe Auszahlungen investive Gebarung							0,00	0,00	0,00
SA2	Saldo (2) Geldfluss aus der Investiven Gebarung (33 – 34)							0,00	0,00	0,00
SA3	Saldo (3) Nettofinanzierungssaldo (Saldo 1 + Saldo 2)							-23.676,54	-26.900,00	3.223,46
<b>Finanzierungstätigkeit</b>										
SU 35	Summe Einzahlungen aus der Finanzierungstätigkeit							0,00	0,00	0,00
SU 36	Summe Auszahlungen aus der Finanzierungstätigkeit							0,00	0,00	0,00
SA4	Saldo (4) Geldfluss aus der Finanzierungstätigkeit (35 – 36)							0,00	0,00	0,00
SA5	Saldo (5) Geldfluss aus der voranschlagswirksamen Gebarung (Saldo 3 + Saldo 4)							-23.676,54	-26.900,00	3.223,46

		MVAG			Ergebnisrechnung			Finanzierungsrechnung		
		EH	FH	VCQU	RA 2024	VA 2024	RA - VA	RA 2024	VA 2024	RA - VA
<b>061</b>	<b>Sonstige Subventionen</b>									
<b>061000</b>	<b>Sonstige Subventionen</b>									
<b>Operative Gebarung</b>										
<b>SU 21 / 31</b>	<b>Summe Erträge / Einzahlungen operative Gebarung</b>				<b>0,00</b>	<b>0,00</b>	<b>0,00</b>	<b>0,00</b>	<b>0,00</b>	<b>0,00</b>
1/061000-757000	Sonstige Subventionen	2234	3234	27	400,00	400,00		400,00	400,00	
	Pensionistenverband									
<b>SU 22 / 32</b>	<b>Summe Aufwendungen / Auszahlungen operative Gebarung</b>				<b>400,00</b>	<b>400,00</b>	<b>0,00</b>	<b>400,00</b>	<b>400,00</b>	<b>0,00</b>
<b>SA 0 / SA 1</b>	<b>(0) Nettoergebnis (21 - 22) / (1) Geldfluss operative Gebarung (31 - 32)</b>				<b>-400,00</b>	<b>-400,00</b>	<b>0,00</b>	<b>-400,00</b>	<b>-400,00</b>	<b>0,00</b>
<b>SU 23</b>	<b>Summe Haushaltsrücklagen</b>				<b>0,00</b>	<b>0,00</b>	<b>0,00</b>	<b>0,00</b>	<b>0,00</b>	<b>0,00</b>
<b>SA00</b>	<b>Nettoergebnis nach Zuw./Entn. Haushaltsrücklagen (Saldo 0 +/- SU23)</b>				<b>-400,00</b>	<b>-400,00</b>	<b>0,00</b>			
<b>Investive Gebarung</b>										
<b>SU 33</b>	<b>Summe Einzahlungen investive Gebarung</b>							<b>0,00</b>	<b>0,00</b>	<b>0,00</b>
<b>SU 34</b>	<b>Summe Auszahlungen investive Gebarung</b>							<b>0,00</b>	<b>0,00</b>	<b>0,00</b>
<b>SA2</b>	<b>Saldo (2) Geldfluss aus der Investiven Gebarung (33 - 34)</b>							<b>0,00</b>	<b>0,00</b>	<b>0,00</b>
<b>SA3</b>	<b>Saldo (3) Nettofinanzierungssaldo (Saldo 1 + Saldo 2)</b>							<b>-400,00</b>	<b>-400,00</b>	<b>0,00</b>
<b>Finanzierungstätigkeit</b>										
<b>SU 35</b>	<b>Summe Einzahlungen aus der Finanzierungstätigkeit</b>							<b>0,00</b>	<b>0,00</b>	<b>0,00</b>
<b>SU 36</b>	<b>Summe Auszahlungen aus der Finanzierungstätigkeit</b>							<b>0,00</b>	<b>0,00</b>	<b>0,00</b>
<b>SA4</b>	<b>Saldo (4) Geldfluss aus der Finanzierungstätigkeit (35 - 36)</b>							<b>0,00</b>	<b>0,00</b>	<b>0,00</b>
<b>SA5</b>	<b>Saldo (5) Geldfluss aus der voranschlagswirksamen Gebarung (Saldo 3 + Saldo 4)</b>							<b>-400,00</b>	<b>-400,00</b>	<b>0,00</b>
<b>062</b>	<b>Ehrungen und Auszeichnungen</b>									
<b>062000</b>	<b>Ehrungen und Auszeichnungen</b>									
<b>Operative Gebarung</b>										
<b>SU 21 / 31</b>	<b>Summe Erträge / Einzahlungen operative Gebarung</b>				<b>0,00</b>	<b>0,00</b>	<b>0,00</b>	<b>0,00</b>	<b>0,00</b>	<b>0,00</b>
1/062000-413000	Ehrungen	2221	3221	23	2.798,97	2.500,00	298,97	2.798,97	2.500,00	298,97
1/062000-413100	Ehrengeschenke	2221	3221	23	6,37	300,00	-293,63	6,37	300,00	-293,63
<b>SU 22 / 32</b>	<b>Summe Aufwendungen / Auszahlungen operative Gebarung</b>				<b>2.805,34</b>	<b>2.800,00</b>	<b>5,34</b>	<b>2.805,34</b>	<b>2.800,00</b>	<b>5,34</b>
<b>SA 0 / SA 1</b>	<b>(0) Nettoergebnis (21 - 22) / (1) Geldfluss operative Gebarung (31 - 32)</b>				<b>-2.805,34</b>	<b>-2.800,00</b>	<b>-5,34</b>	<b>-2.805,34</b>	<b>-2.800,00</b>	<b>-5,34</b>
<b>SU 23</b>	<b>Summe Haushaltsrücklagen</b>				<b>0,00</b>	<b>0,00</b>	<b>0,00</b>	<b>0,00</b>	<b>0,00</b>	<b>0,00</b>
<b>SA00</b>	<b>Nettoergebnis nach Zuw./Entn. Haushaltsrücklagen (Saldo 0 +/- SU23)</b>				<b>-2.805,34</b>	<b>-2.800,00</b>	<b>-5,34</b>			
<b>Investive Gebarung</b>										
<b>SU 33</b>	<b>Summe Einzahlungen investive Gebarung</b>							<b>0,00</b>	<b>0,00</b>	<b>0,00</b>
<b>SU 34</b>	<b>Summe Auszahlungen investive Gebarung</b>							<b>0,00</b>	<b>0,00</b>	<b>0,00</b>
<b>SA2</b>	<b>Saldo (2) Geldfluss aus der Investiven Gebarung (33 - 34)</b>							<b>0,00</b>	<b>0,00</b>	<b>0,00</b>
<b>SA3</b>	<b>Saldo (3) Nettofinanzierungssaldo (Saldo 1 + Saldo 2)</b>							<b>-2.805,34</b>	<b>-2.800,00</b>	<b>-5,34</b>
<b>Finanzierungstätigkeit</b>										
<b>SU 35</b>	<b>Summe Einzahlungen aus der Finanzierungstätigkeit</b>							<b>0,00</b>	<b>0,00</b>	<b>0,00</b>



	MVAG	MVAG	VCQU	Ergebnisrechnung			Finanzierungsrechnung			
				EH	FH		RA 2024	VA 2024	RA - VA	RA 2024
SU 36								0,00	0,00	0,00
SA4								0,00	0,00	0,00
SA5								-2.805,34	-2.800,00	-5,34
<b>09 Personalbetreuung</b>										
<b>091 Personalausbildung und Personalfortbildung</b>										
<b>091000 Personalausbildung und Personalfort</b>										
<b>Operative Gebarung</b>										
SU 21 / 31								0,00	0,00	0,00
1/091000-728000								2.849,60	3.000,00	-150,40
SU 22 / 32								2.849,60	3.000,00	-150,40
SA 0 / SA 1								-2.849,60	-3.000,00	150,40
SU 23								0,00	0,00	0,00
SA00								-2.849,60	-3.000,00	150,40
<b>Investive Gebarung</b>										
SU 33								0,00	0,00	0,00
SU 34								0,00	0,00	0,00
SA2								0,00	0,00	0,00
SA3								-2.877,60	-3.000,00	122,40
<b>Finanzierungstätigkeit</b>										
SU 35								0,00	0,00	0,00
SU 36								0,00	0,00	0,00
SA4								0,00	0,00	0,00
SA5								-2.877,60	-3.000,00	122,40

		MVAG	MVAG	VCQU	Ergebnisrechnung			Finanzierungsrechnung		
		EH	FH		RA 2024	VA 2024	RA - VA	RA 2024	VA 2024	RA - VA
<b>1 Öffentliche Ordnung und Sicherheit</b>										
<b>13</b>	<b>Sonderpolizei</b>									
<b>131</b>	<b>Bau- und Feuerpolizei</b>									
<b>131000</b>	<b>Bau und Feuerpolizei</b>									
<b>Operative Gebarung</b>										
2/131000+816000	Ersatz d. Sachverständ.Kosten	2114	3114	13	2.490,00	1.800,00	690,00	1.935,00	1.800,00	135,00
<b>SU 21 / 31</b>	<b>Summe Erträge / Einzahlungen operative Gebarung</b>				<b>2.490,00</b>	<b>1.800,00</b>	<b>690,00</b>	<b>1.935,00</b>	<b>1.800,00</b>	<b>135,00</b>
1/131000-640000	Sachverständigenkosten	2222	3222	24	3.515,60	4.000,00	-484,40	3.515,60	4.000,00	-484,40
1/131000-728000	Entgelte für sonstige Leistungen - Digitalisierung Bauakte	2225	3225	24	15.100,84	15.200,00	-99,16	15.100,84	15.200,00	-99,16
1/131000-728100	Entgelte für sonstige Leistungen	2225	3225	24	2.400,00	2.400,00		2.400,00	2.400,00	
<b>SU 22 / 32</b>	<b>Summe Aufwendungen / Auszahlungen operative Gebarung</b>				<b>21.016,44</b>	<b>21.600,00</b>	<b>-583,56</b>	<b>21.016,44</b>	<b>21.600,00</b>	<b>-583,56</b>
<b>SA 0 / SA 1</b>	<b>(0) Nettoergebnis (21 - 22) / (1) Geldfluss operative Gebarung (31 - 32)</b>				<b>-18.526,44</b>	<b>-19.800,00</b>	<b>1.273,56</b>	<b>-19.081,44</b>	<b>-19.800,00</b>	<b>718,56</b>
<b>SU 23</b>	<b>Summe Haushaltsrücklagen</b>				<b>0,00</b>	<b>0,00</b>	<b>0,00</b>	<b>0,00</b>	<b>0,00</b>	<b>0,00</b>
<b>SA00</b>	<b>Nettoergebnis nach Zuw./Entn. Haushaltsrücklagen (Saldo 0 +/- SU23)</b>				<b>-18.526,44</b>	<b>-19.800,00</b>	<b>1.273,56</b>			
<b>Investive Gebarung</b>										
<b>SU 33</b>	<b>Summe Einzahlungen investive Gebarung</b>							<b>0,00</b>	<b>0,00</b>	<b>0,00</b>
<b>SU 34</b>	<b>Summe Auszahlungen investive Gebarung</b>							<b>0,00</b>	<b>0,00</b>	<b>0,00</b>
<b>SA2</b>	<b>Saldo (2) Geldfluss aus der Investiven Gebarung (33 - 34)</b>							<b>0,00</b>	<b>0,00</b>	<b>0,00</b>
<b>SA3</b>	<b>Saldo (3) Nettofinanzierungssaldo (Saldo 1 + Saldo 2)</b>							<b>-19.081,44</b>	<b>-19.800,00</b>	<b>718,56</b>
<b>Finanzierungstätigkeit</b>										
<b>SU 35</b>	<b>Summe Einzahlungen aus der Finanzierungstätigkeit</b>							<b>0,00</b>	<b>0,00</b>	<b>0,00</b>
<b>SU 36</b>	<b>Summe Auszahlungen aus der Finanzierungstätigkeit</b>							<b>0,00</b>	<b>0,00</b>	<b>0,00</b>
<b>SA4</b>	<b>Saldo (4) Geldfluss aus der Finanzierungstätigkeit (35 - 36)</b>							<b>0,00</b>	<b>0,00</b>	<b>0,00</b>
<b>SA5</b>	<b>Saldo (5) Geldfluss aus der voranschlagswirksamen Gebarung (Saldo 3 + Saldo 4)</b>							<b>-19.081,44</b>	<b>-19.800,00</b>	<b>718,56</b>
<b>132</b>	<b>Gesundheitspolizei</b>									
<b>132000</b>	<b>Gesundheitspolizei</b>									
<b>Operative Gebarung</b>										
<b>SU 21 / 31</b>	<b>Summe Erträge / Einzahlungen operative Gebarung</b>				<b>0,00</b>	<b>0,00</b>	<b>0,00</b>	<b>0,00</b>	<b>0,00</b>	<b>0,00</b>
1/132000-728000	Honorare für Totenbeschau	2225	3225	24	1.008,78	1.500,00	-491,22	793,78	1.500,00	-706,22
<b>SU 22 / 32</b>	<b>Summe Aufwendungen / Auszahlungen operative Gebarung</b>				<b>1.008,78</b>	<b>1.500,00</b>	<b>-491,22</b>	<b>793,78</b>	<b>1.500,00</b>	<b>-706,22</b>
<b>SA 0 / SA 1</b>	<b>(0) Nettoergebnis (21 - 22) / (1) Geldfluss operative Gebarung (31 - 32)</b>				<b>-1.008,78</b>	<b>-1.500,00</b>	<b>491,22</b>	<b>-793,78</b>	<b>-1.500,00</b>	<b>706,22</b>
<b>SU 23</b>	<b>Summe Haushaltsrücklagen</b>				<b>0,00</b>	<b>0,00</b>	<b>0,00</b>	<b>0,00</b>	<b>0,00</b>	<b>0,00</b>
<b>SA00</b>	<b>Nettoergebnis nach Zuw./Entn. Haushaltsrücklagen (Saldo 0 +/- SU23)</b>				<b>-1.008,78</b>	<b>-1.500,00</b>	<b>491,22</b>			

	MVAG	MVAG	VCQU	Ergebnisrechnung			Finanzierungsrechnung			
				EH	FH		RA 2024	VA 2024	RA - VA	RA 2024
<b>Investive Gebarung</b>										
SU 33								0,00	0,00	0,00
SU 34								0,00	0,00	0,00
SA2								0,00	0,00	0,00
SA3								-793,78	-1.500,00	706,22
<b>Finanzierungstätigkeit</b>										
SU 35								0,00	0,00	0,00
SU 36								0,00	0,00	0,00
SA4								0,00	0,00	0,00
SA5								-793,78	-1.500,00	706,22
<b>133 Veterinärpolizei</b>										
<b>133000 Veterinärpolizei</b>										
<b>Operative Gebarung</b>										
2/133000+808000	Ersätze für Hundeabgabemarken	2116	3116	16	3,00	100,00	-97,00	3,00	100,00	-97,00
SU 21 / 31	Summe Erträge / Einzahlungen operative Gebarung				3,00	100,00	-97,00	3,00	100,00	-97,00
SU 22 / 32	Summe Aufwendungen / Auszahlungen operative Gebarung				0,00	0,00	0,00	0,00	0,00	0,00
SA 0 / SA 1	(0) Nettoergebnis (21 - 22) / (1) Geldfluss operative Gebarung (31 - 32)				3,00	100,00	-97,00	3,00	100,00	-97,00
SU 23	Summe Haushaltsrücklagen				0,00	0,00	0,00	0,00	0,00	0,00
SA00	Nettoergebnis nach Zuw./Entn. Haushaltsrücklagen (Saldo 0 +/- SU23)				3,00	100,00	-97,00			
<b>Investive Gebarung</b>										
SU 33	Summe Einzahlungen investive Gebarung							0,00	0,00	0,00
SU 34	Summe Auszahlungen investive Gebarung							0,00	0,00	0,00
SA2	Saldo (2) Geldfluss aus der Investiven Gebarung (33 - 34)							0,00	0,00	0,00
SA3	Saldo (3) Nettofinanzierungssaldo (Saldo 1 + Saldo 2)							3,00	100,00	-97,00
<b>Finanzierungstätigkeit</b>										
SU 35	Summe Einzahlungen aus der Finanzierungstätigkeit							0,00	0,00	0,00
SU 36	Summe Auszahlungen aus der Finanzierungstätigkeit							0,00	0,00	0,00
SA4	Saldo (4) Geldfluss aus der Finanzierungstätigkeit (35 - 36)							0,00	0,00	0,00
SA5	Saldo (5) Geldfluss aus der voranschlagswirksamen Gebarung (Saldo 3 + Saldo 4)							3,00	100,00	-97,00
<b>16 Feuerwehrwesen</b>										
<b>163 Freiwillige Feuerwehren</b>										
<b>163000 Freiwillige Feuerwehr</b>										
<b>Operative Gebarung</b>										
SU 21 / 31	Summe Erträge / Einzahlungen operative Gebarung				0,00	0,00	0,00	0,00	0,00	0,00

		MVAG MVAG VCQU			Ergebnisrechnung			Finanzierungsrechnung		
		EH	FH	VCQU	RA 2024	VA 2024	RA - VA	RA 2024	VA 2024	RA - VA
1/163000-754000	Zahlg. a. Freiw. Feuerwehren	2231	3231	26	10.080,00	10.100,00	-20,00	10.080,00	10.100,00	-20,00
1/163000-774000	Zuschüsse f. Ausrüstung	2231		43	4.054,34	4.000,00	54,34			
1/163000-774100	Sonstige Zuschüsse	2231		43		1.200,00	-1.200,00			
<b>SU 22 / 32</b>	<b>Summe Aufwendungen / Auszahlungen operative Gebarung</b>				<b>14.134,34</b>	<b>15.300,00</b>	<b>-1.165,66</b>	<b>10.080,00</b>	<b>10.100,00</b>	<b>-20,00</b>
<b>SA 0 / SA 1</b>	<b>(0) Nettoergebnis (21 - 22) / (1) Geldfluss operative Gebarung (31 - 32)</b>				<b>-14.134,34</b>	<b>-15.300,00</b>	<b>1.165,66</b>	<b>-10.080,00</b>	<b>-10.100,00</b>	<b>20,00</b>
<b>SU 23</b>	<b>Summe Haushaltsrücklagen</b>				<b>0,00</b>	<b>0,00</b>	<b>0,00</b>	<b>0,00</b>	<b>0,00</b>	<b>0,00</b>
<b>SA00</b>	<b>Nettoergebnis nach Zuw./Entn. Haushaltsrücklagen (Saldo 0 +/- SU23)</b>				<b>-14.134,34</b>	<b>-15.300,00</b>	<b>1.165,66</b>			
<b>Investive Gebarung</b>										
<b>SU 33</b>	<b>Summe Einzahlungen investive Gebarung</b>							<b>0,00</b>	<b>0,00</b>	<b>0,00</b>
1/163000-774000	Zuschüsse f. Ausrüstung		3431	43				4.054,34	4.000,00	54,34
1/163000-774100	Sonstige Zuschüsse		3431	43					1.200,00	-1.200,00
<b>SU 34</b>	<b>Summe Auszahlungen investive Gebarung</b>							<b>4.054,34</b>	<b>5.200,00</b>	<b>-1.145,66</b>
<b>SA2</b>	<b>Saldo (2) Geldfluss aus der Investiven Gebarung (33 - 34)</b>							<b>-4.054,34</b>	<b>-5.200,00</b>	<b>1.145,66</b>
<b>SA3</b>	<b>Saldo (3) Nettofinanzierungssaldo (Saldo 1 + Saldo 2)</b>							<b>-14.134,34</b>	<b>-15.300,00</b>	<b>1.165,66</b>
<b>Finanzierungstätigkeit</b>										
<b>SU 35</b>	<b>Summe Einzahlungen aus der Finanzierungstätigkeit</b>							<b>0,00</b>	<b>0,00</b>	<b>0,00</b>
<b>SU 36</b>	<b>Summe Auszahlungen aus der Finanzierungstätigkeit</b>							<b>0,00</b>	<b>0,00</b>	<b>0,00</b>
<b>SA4</b>	<b>Saldo (4) Geldfluss aus der Finanzierungstätigkeit (35 - 36)</b>							<b>0,00</b>	<b>0,00</b>	<b>0,00</b>
<b>SA5</b>	<b>Saldo (5) Geldfluss aus der voranschlagswirksamen Gebarung (Saldo 3 + Saldo 4)</b>							<b>-14.134,34</b>	<b>-15.300,00</b>	<b>1.165,66</b>
<b>164</b>	<b>Förderung der Brandbekämpfung und Brandverhütung</b>									
<b>164000</b>	<b>Förderung der Brandbekämpfung und Brandverhütung</b>									
<b>Operative Gebarung</b>										
2/164000+813000	Erträge aus der Auflösung von Investitionszuschüssen (Kapitaltransfers)		2127		38.857,17	35.100,00	3.757,17			
<b>SU 21 / 31</b>	<b>Summe Erträge / Einzahlungen operative Gebarung</b>				<b>38.857,17</b>	<b>35.100,00</b>	<b>3.757,17</b>	<b>0,00</b>	<b>0,00</b>	<b>0,00</b>
1/164000-400000	Geringwertige Wirtschaftsgüter	2221	3221	23	199,00	500,00	-301,00	199,00	500,00	-301,00
1/164000-670000	Versicherungen	2222	3222	24	12.517,66	10.900,00	1.617,66	10.820,75	10.900,00	-79,25
1/164000-680000	Planmäßige Abschreibung	2226			93.798,47	101.400,00	-7.601,53			
1/164000-710000	Öffentliche Abgaben (Ausgaben)	2225	3225	24	21,10	100,00	-78,90	21,10	100,00	-78,90
1/164000-711000	Kanalbenutzungsgebühren	2225	3225	24	1.805,12	2.000,00	-194,88	1.805,12	2.000,00	-194,88
1/164000-711100	Gebühren für Wasserbezug	2225	3225	24	955,57	1.000,00	-44,43	955,57	1.000,00	-44,43
1/164000-711200	Abfallwirtschaftsgebühren für Feuer	2225	3225	24	1.393,37	1.800,00	-406,63	1.393,37	1.800,00	-406,63
1/164000-728000	Entgelte F. Sonst. Leistungen	2225	3225	24	1.345,80	1.600,00	-254,20	1.345,80	1.600,00	-254,20
1/164000-729100	Personalkostenersatz an Bauhof	2225	3225	24		200,00	-200,00		200,00	-200,00
1/164000-755000	Kostenbeitrag Abwasserentsorgung	2233	3233	27	875,00	900,00	-25,00	875,00	900,00	-25,00
<b>SU 22 / 32</b>	<b>Summe Aufwendungen / Auszahlungen operative Gebarung</b>				<b>112.911,09</b>	<b>120.400,00</b>	<b>-7.488,91</b>	<b>17.415,71</b>	<b>19.000,00</b>	<b>-1.584,29</b>
<b>SA 0 / SA 1</b>	<b>(0) Nettoergebnis (21 - 22) / (1) Geldfluss operative Gebarung (31 - 32)</b>				<b>-74.053,92</b>	<b>-85.300,00</b>	<b>11.246,08</b>	<b>-17.415,71</b>	<b>-19.000,00</b>	<b>1.584,29</b>

		MVAG			Ergebnisrechnung			Finanzierungsrechnung		
		EH	FH	VCQU	RA 2024	VA 2024	RA - VA	RA 2024	VA 2024	RA - VA
SU 23	Summe Haushaltsrücklagen				0,00	0,00	0,00	0,00	0,00	0,00
SA00	Nettoergebnis nach Zuw./Entn. Haushaltsrücklagen (Saldo 0 +/- SU23)				-74.053,92	-85.300,00	11.246,08			
<b>Investive Gebarung</b>										
SU 33	Summe Einzahlungen investive Gebarung							0,00	0,00	0,00
SU 34	Summe Auszahlungen investive Gebarung							0,00	0,00	0,00
SA2	Saldo (2) Geldfluss aus der Investiven Gebarung (33 – 34)							0,00	0,00	0,00
SA3	Saldo (3) Nettofinanzierungssaldo (Saldo 1 + Saldo 2)							-17.415,71	-19.000,00	1.584,29
<b>Finanzierungstätigkeit</b>										
SU 35	Summe Einzahlungen aus der Finanzierungstätigkeit							0,00	0,00	0,00
SU 36	Summe Auszahlungen aus der Finanzierungstätigkeit							0,00	0,00	0,00
SA4	Saldo (4) Geldfluss aus der Finanzierungstätigkeit (35 – 36)							0,00	0,00	0,00
SA5	Saldo (5) Geldfluss aus der voranschlagswirksamen Gebarung (Saldo 3 + Saldo 4)							-17.415,71	-19.000,00	1.584,29
<b>164200</b>	<b>Förderung der Brandbekämpfung und B randv</b>									
<b>Operative Gebarung</b>										
2/164200+861000	Förderung Umsatzsteuer FF-Fahrzeuge LFKdo	2121	3121	15	33.333,00	16.500,00	16.833,00	33.333,00	16.500,00	16.833,00
2/164200+871000	Bedarfszuweisung Iii		2121	3121		16.500,00	-16.500,00		16.500,00	-16.500,00
<b>SU 21 / 31</b>	<b>Summe Erträge / Einzahlungen operative Gebarung</b>				<b>33.333,00</b>	<b>33.000,00</b>	<b>333,00</b>	<b>33.333,00</b>	<b>33.000,00</b>	<b>333,00</b>
1/164200-680000	Planmäßige Abschreibung		2226		16.451,56	16.500,00	-48,44			
1/164200-754000	Rückzahlung Umsatzsteuer a. Feuerwehren		2231	3231	26	16.666,50	16.500,00	166,50	16.666,50	166,50
5/164200-799000	Zuweisungen an Verrechnungsrücklagen zwischen operativer Gebarung und Projekten		2225		1	7.731,97	6.700,00	1.031,97		
<b>SU 22 / 32</b>	<b>Summe Aufwendungen / Auszahlungen operative Gebarung</b>				<b>40.850,03</b>	<b>39.700,00</b>	<b>1.150,03</b>	<b>16.666,50</b>	<b>16.500,00</b>	<b>166,50</b>
<b>SA 0 / SA 1</b>	<b>(0) Nettoergebnis (21 - 22) / (1) Geldfluss operative Gebarung (31 – 32)</b>				<b>-7.517,03</b>	<b>-6.700,00</b>	<b>-817,03</b>	<b>16.666,50</b>	<b>16.500,00</b>	<b>166,50</b>
SU 23	Summe Haushaltsrücklagen				0,00	0,00	0,00	0,00	0,00	0,00
SA00	Nettoergebnis nach Zuw./Entn. Haushaltsrücklagen (Saldo 0 +/- SU23)				-7.517,03	-6.700,00	-817,03			
<b>Investive Gebarung</b>										
6/164200+301000	Förderung des Landes für Einsatzfahrzeuge		3331	1	33			55.000,00	55.000,00	
6/164200+307000	Beitrag d. Freiwilligen Feuerwehr		3334	1	34			65.607,92	65.600,00	7,92
<b>SU 33</b>	<b>Summe Einzahlungen investive Gebarung</b>							<b>120.607,92</b>	<b>120.600,00</b>	<b>7,92</b>
5/164200-040300	Einsatzfahrzeug		3414	1	41			218.875,95	218.900,00	-24,05
<b>SU 34</b>	<b>Summe Auszahlungen investive Gebarung</b>							<b>218.875,95</b>	<b>218.900,00</b>	<b>-24,05</b>
SA2	Saldo (2) Geldfluss aus der Investiven Gebarung (33 – 34)							-98.268,03	-98.300,00	31,97
SA3	Saldo (3) Nettofinanzierungssaldo (Saldo 1 + Saldo 2)							-81.601,53	-81.800,00	198,47

		MVAG	MVAG	VCQU	Ergebnisrechnung			Finanzierungsrechnung		
		EH	FH		RA 2024	VA 2024	RA - VA	RA 2024	VA 2024	RA - VA
<b>Finanzierungstätigkeit</b>										
SU 35	Summe Einzahlungen aus der Finanzierungstätigkeit							0,00	0,00	0,00
SU 36	Summe Auszahlungen aus der Finanzierungstätigkeit							0,00	0,00	0,00
SA4	Saldo (4) Geldfluss aus der Finanzierungstätigkeit (35 – 36)							0,00	0,00	0,00
SA5	Saldo (5) Geldfluss aus der voranschlagswirksamen Gebarung (Saldo 3 + Saldo 4)							-81.601,53	-81.800,00	198,47
<b>169 Sonstige Einrichtungen und Maßnahmen</b>										
<b>169000 Sonstige Einrichtungen und Maßnahme</b>										
<b>Operative Gebarung</b>										
SU 21 / 31	Summe Erträge / Einzahlungen operative Gebarung				0,00	0,00	0,00	0,00	0,00	0,00
1/169000-413000	Handelswaren	2221	3221	23	900,00	1.000,00	-100,00	900,00	1.000,00	-100,00
1/169000-728000	Bewirtungen	2225	3225	24	1.203,44	800,00	403,44	1.203,44	800,00	403,44
SU 22 / 32	Summe Aufwendungen / Auszahlungen operative Gebarung				2.103,44	1.800,00	303,44	2.103,44	1.800,00	303,44
SA 0 / SA 1	(0) Nettoergebnis (21 - 22) / (1) Geldfluss operative Gebarung (31 – 32)				-2.103,44	-1.800,00	-303,44	-2.103,44	-1.800,00	-303,44
SU 23	Summe Haushaltsrücklagen				0,00	0,00	0,00	0,00	0,00	0,00
SA00	Nettoergebnis nach Zuw./Entn. Haushaltsrücklagen (Saldo 0 +/- SU23)				-2.103,44	-1.800,00	-303,44			
<b>Investive Gebarung</b>										
SU 33	Summe Einzahlungen investive Gebarung							0,00	0,00	0,00
SU 34	Summe Auszahlungen investive Gebarung							0,00	0,00	0,00
SA2	Saldo (2) Geldfluss aus der Investiven Gebarung (33 – 34)							0,00	0,00	0,00
SA3	Saldo (3) Nettofinanzierungssaldo (Saldo 1 + Saldo 2)							-2.103,44	-1.800,00	-303,44
<b>Finanzierungstätigkeit</b>										
SU 35	Summe Einzahlungen aus der Finanzierungstätigkeit							0,00	0,00	0,00
SU 36	Summe Auszahlungen aus der Finanzierungstätigkeit							0,00	0,00	0,00
SA4	Saldo (4) Geldfluss aus der Finanzierungstätigkeit (35 – 36)							0,00	0,00	0,00
SA5	Saldo (5) Geldfluss aus der voranschlagswirksamen Gebarung (Saldo 3 + Saldo 4)							-2.103,44	-1.800,00	-303,44
<b>17 Katastrophendienst</b>										
<b>179 Sonstige Einrichtungen und Maßnahmen</b>										
<b>179000 Sonstige Einrichtungen und Maßnahme</b>										
<b>Operative Gebarung</b>										
SU 21 / 31	Summe Erträge / Einzahlungen operative Gebarung				0,00	0,00	0,00	0,00	0,00	0,00
1/179000-616000	Wartung des Notstromaggregates	2224	3224	24	990,00	1.000,00	-10,00	990,00	1.000,00	-10,00
1/179000-670000	Versicherungen	2222	3222	24	28,69	100,00	-71,31	28,69	100,00	-71,31
SU 22 / 32	Summe Aufwendungen / Auszahlungen operative Gebarung				1.018,69	1.100,00	-81,31	1.018,69	1.100,00	-81,31
SA 0 / SA 1	(0) Nettoergebnis (21 - 22) / (1) Geldfluss operative Gebarung (31 – 32)				-1.018,69	-1.100,00	81,31	-1.018,69	-1.100,00	81,31
SU 23	Summe Haushaltsrücklagen				0,00	0,00	0,00	0,00	0,00	0,00



		MVAG	MVAG	VCQU	Ergebnisrechnung			Finanzierungsrechnung		
		EH	FH		RA 2024	VA 2024	RA - VA	RA 2024	VA 2024	RA - VA
<b>2 Unterricht, Erziehung, Sport und Wissenschaft</b>										
<b>21</b>	<b>Allgemeinbildender Unterricht</b>									
<b>211</b>	<b>Volksschulen</b>									
<b>211000</b>	<b>Volksschule</b>									
<b>Operative Gebarung</b>										
2/211000+816000	Benützungsentgelte für Turnsaal	2114	3114	13	825,00	600,00	225,00	690,00	600,00	90,00
2/211000+828000	Rückersätze von Aufwendungen - Stromeinlieferung	2116	3116		751,87	600,00	151,87	751,87	600,00	151,87
<b>SU 21 / 31</b>	<b>Summe Erträge / Einzahlungen operative Gebarung</b>				<b>1.576,87</b>	<b>1.200,00</b>	<b>376,87</b>	<b>1.441,87</b>	<b>1.200,00</b>	<b>241,87</b>
1/211000-400000	Geringwertige Wirtschaftsgüter	2221	3221	23	686,50	1.400,00	-713,50	686,50	1.400,00	-713,50
1/211000-400100	Lehrmittel	2221	3221	23	222,40	700,00	-477,60	293,20	700,00	-406,80
1/211000-413000	Handelswaren	2221	3221	23	118,80	300,00	-181,20	118,80	300,00	-181,20
1/211000-451000	Brennstoffe	2221	3221	23	2.013,66	3.000,00	-986,34	2.013,66	3.000,00	-986,34
1/211000-454000	Reinigungsmittel	2221	3221	23	1.837,44	1.500,00	337,44	1.837,44	1.500,00	337,44
1/211000-456000	Schreib-, Zeichen- u. Sonst. Büromi	2221	3221	23	427,94	500,00	-72,06	427,94	500,00	-72,06
1/211000-457000	Druckwerke	2221	3221	23	50,40	300,00	-249,60	50,40	300,00	-249,60
1/211000-458000	Gesundheitsvorsorge	2221	3221	23	25,00	100,00	-75,00	25,00	100,00	-75,00
1/211000-459000	Sonstige Verbrauchsgüter	2221	3221	23	172,49	300,00	-127,51	172,49	300,00	-127,51
1/211000-459200	Bastelmaterial	2221	3221	23	121,91	300,00	-178,09	121,91	300,00	-178,09
1/211000-511000	Bezüge Vertragsbedienstete	2211	3211	20	31.522,02	31.900,00	-377,98	31.522,02	31.900,00	-377,98
1/211000-565000	Mehrleistungsvergütungen	2211	3211	20	56,46	200,00	-143,54	56,46	200,00	-143,54
1/211000-580000	Dienstgeberbeiträge zum Ausgleichsfonds für Familienbeihilf	2212	3212	20	1.153,29	1.200,00	-46,71	1.153,29	1.200,00	-46,71
1/211000-582000	Sonstige Dienstgeberbeiträge zur sozialen Sicherheit	2212	3212	20	6.668,47	6.700,00	-31,53	6.668,47	6.700,00	-31,53
1/211000-600000	Strom	2222	3222	24	2.037,36	2.500,00	-462,64	3.055,12	3.500,00	-444,88
1/211000-613000	Instandhaltung von sonstigen Grundstückseinrichtungen	2224	3224		323,40	400,00	-76,60	323,40	400,00	-76,60
1/211000-614000	Instandhaltung der Gebäude	2224	3224	24	98,00	1.000,00	-902,00	98,00	1.000,00	-902,00
1/211000-614100	Instandh. d. Heizungsanlagen	2224	3224	24	552,10	1.000,00	-447,90	552,10	1.000,00	-447,90
1/211000-616000	Instandhaltung von Maschinen	2224	3224		111,83	100,00	11,83	111,83	100,00	11,83
1/211000-618000	Instandh. d. Schulinrichtung	2224	3224	24	4.342,25	5.300,00	-957,75	4.223,93	5.300,00	-1.076,07
1/211000-618200	Kosten Servicevertrag - Digit. Kopi	2224	3224	24	423,36	1.000,00	-576,64	423,36	1.000,00	-576,64
1/211000-618300	Wartungsvertrag Smartboards	2224	3224	24	529,92	600,00	-70,08	529,92	600,00	-70,08
1/211000-620000	Beförderung von Schülern	2222	3222	24		1.000,00	-1.000,00		1.000,00	-1.000,00
1/211000-631000	Telekommunikationsdienste	2222	3222	24	1.728,40	1.400,00	328,40	1.725,69	1.400,00	325,69
1/211000-650000	Kreditzinsen	2241	3241	25	9.305,73	9.400,00	-94,27	9.305,73	9.400,00	-94,27
1/211000-670000	Versicherungen	2222	3222	24	2.629,36	2.700,00	-70,64	2.629,36	2.700,00	-70,64



		MVAG			Ergebnisrechnung			Finanzierungsrechnung		
		EH	FH	VCQU	RA 2024	VA 2024	RA - VA	RA 2024	VA 2024	RA - VA
1/211000-680000	Planmäßige Abschreibung	2226			21.544,92	21.500,00	44,92			
1/211000-710000	Öffentliche Abgaben	2225	3225	24	10,55	100,00	-89,45	10,55	100,00	-89,45
1/211000-711100	Gebühren für Wasserbezug	2225	3225	24	443,38	500,00	-56,62	443,38	500,00	-56,62
1/211000-711200	Abfallwirtschaftsgebühren	2225	3225	24	727,80	800,00	-72,20	727,80	800,00	-72,20
1/211000-720000	Medienbeitrag	2225	3225	24	254,28	300,00	-45,72	254,28	300,00	-45,72
1/211000-724000	Reisegebühren	2225	3225	24		100,00	-100,00		100,00	-100,00
1/211000-728000	Entgelte F. Sonst. Leistungen	2225	3225	24	1.430,64	500,00	930,64	1.430,64	500,00	930,64
1/211000-728500	Wartung der Software	2225	3225	24	344,21	400,00	-55,79	344,21	400,00	-55,79
1/211000-729100	Personalkostenersatz an Bauhof	2225	3225	24	4.176,25	5.000,00	-823,75	4.176,25	5.000,00	-823,75
1/211000-752000	Kostenersatz für Personalverrechnun	2231	3231	26	164,90	300,00	-135,10	164,90	300,00	-135,10
1/211000-755000	Kostenbeitrag Abwasserentsorgung	2233	3233	27	675,00	700,00	-25,00	675,00	700,00	-25,00
<b>SU 22 / 32</b>	<b>Summe Aufwendungen / Auszahlungen operative Gebarung</b>				<b>96.930,42</b>	<b>105.000,00</b>	<b>-8.069,58</b>	<b>76.353,03</b>	<b>84.500,00</b>	<b>-8.146,97</b>
<b>SA 0 / SA 1</b>	<b>(0) Nettoergebnis (21 - 22) / (1) Geldfluss operative Gebarung (31 - 32)</b>				<b>-95.353,55</b>	<b>-103.800,00</b>	<b>8.446,45</b>	<b>-74.911,16</b>	<b>-83.300,00</b>	<b>8.388,84</b>
<b>SU 23</b>	<b>Summe Haushaltsrücklagen</b>				<b>0,00</b>	<b>0,00</b>	<b>0,00</b>	<b>0,00</b>	<b>0,00</b>	<b>0,00</b>
<b>SA00</b>	<b>Nettoergebnis nach Zuw./Entn. Haushaltsrücklagen (Saldo 0 +/- SU23)</b>				<b>-95.353,55</b>	<b>-103.800,00</b>	<b>8.446,45</b>			
<b>Investive Gebarung</b>										
<b>SU 33</b>	<b>Summe Einzahlungen investive Gebarung</b>							<b>0,00</b>	<b>0,00</b>	<b>0,00</b>
1/211000-042000	Betriebsausstattung		3415	2 41					800,00	-800,00
<b>SU 34</b>	<b>Summe Auszahlungen investive Gebarung</b>							<b>0,00</b>	<b>800,00</b>	<b>-800,00</b>
<b>SA2</b>	<b>Saldo (2) Geldfluss aus der Investiven Gebarung (33 - 34)</b>							<b>0,00</b>	<b>-800,00</b>	<b>800,00</b>
<b>SA3</b>	<b>Saldo (3) Nettofinanzierungssaldo (Saldo 1 + Saldo 2)</b>							<b>-74.911,16</b>	<b>-84.100,00</b>	<b>9.188,84</b>
<b>Finanzierungstätigkeit</b>										
<b>SU 35</b>	<b>Summe Einzahlungen aus der Finanzierungstätigkeit</b>							<b>0,00</b>	<b>0,00</b>	<b>0,00</b>
1/211000-346000	Tilgung von Bankdarlehen		3614	65				36.363,63	36.400,00	-36,37
<b>SU 36</b>	<b>Summe Auszahlungen aus der Finanzierungstätigkeit</b>							<b>36.363,63</b>	<b>36.400,00</b>	<b>-36,37</b>
<b>SA4</b>	<b>Saldo (4) Geldfluss aus der Finanzierungstätigkeit (35 - 36)</b>							<b>-36.363,63</b>	<b>-36.400,00</b>	<b>36,37</b>
<b>SA5</b>	<b>Saldo (5) Geldfluss aus der voranschlagswirksamen Gebarung (Saldo 3 + Saldo 4)</b>							<b>-111.274,79</b>	<b>-120.500,00</b>	<b>9.225,21</b>
<b>211100</b>	<b>Schulfreiraum Volksschule</b>									
<b>Operative Gebarung</b>										
2/211100+813000	Erträge aus der Auflösung von Investitionszuschüssen (Kapitaltransfers)	2127			1.212,12	1.200,00	12,12			
<b>SU 21 / 31</b>	<b>Summe Erträge / Einzahlungen operative Gebarung</b>				<b>1.212,12</b>	<b>1.200,00</b>	<b>12,12</b>	<b>0,00</b>	<b>0,00</b>	<b>0,00</b>
1/211100-680000	Planmäßige Abschreibung	2226			6.794,81	200,00	6.594,81			
<b>SU 22 / 32</b>	<b>Summe Aufwendungen / Auszahlungen operative Gebarung</b>				<b>6.794,81</b>	<b>200,00</b>	<b>6.594,81</b>	<b>0,00</b>	<b>0,00</b>	<b>0,00</b>
<b>SA 0 / SA 1</b>	<b>(0) Nettoergebnis (21 - 22) / (1) Geldfluss operative Gebarung (31 - 32)</b>				<b>-5.582,69</b>	<b>1.000,00</b>	<b>-6.582,69</b>	<b>0,00</b>	<b>0,00</b>	<b>0,00</b>
<b>SU 23</b>	<b>Summe Haushaltsrücklagen</b>				<b>0,00</b>	<b>0,00</b>	<b>0,00</b>	<b>0,00</b>	<b>0,00</b>	<b>0,00</b>
<b>SA00</b>	<b>Nettoergebnis nach Zuw./Entn. Haushaltsrücklagen (Saldo 0 +/- SU23)</b>				<b>-5.582,69</b>	<b>1.000,00</b>	<b>-6.582,69</b>			

		MVAG	MVAG	VCQU	Ergebnisrechnung			Finanzierungsrechnung		
		EH	FH		RA 2024	VA 2024	RA - VA	RA 2024	VA 2024	RA - VA
<b>Investive Gebarung</b>										
SU 33	Summe Einzahlungen investive Gebarung							0,00	0,00	0,00
SU 34	Summe Auszahlungen investive Gebarung							0,00	0,00	0,00
SA2	Saldo (2) Geldfluss aus der Investiven Gebarung (33 – 34)							0,00	0,00	0,00
SA3	Saldo (3) Nettofinanzierungssaldo (Saldo 1 + Saldo 2)							0,00	0,00	0,00
<b>Finanzierungstätigkeit</b>										
SU 35	Summe Einzahlungen aus der Finanzierungstätigkeit							0,00	0,00	0,00
SU 36	Summe Auszahlungen aus der Finanzierungstätigkeit							0,00	0,00	0,00
SA4	Saldo (4) Geldfluss aus der Finanzierungstätigkeit (35 – 36)							0,00	0,00	0,00
SA5	Saldo (5) Geldfluss aus der voranschlagswirksamen Gebarung (Saldo 3 + Saldo 4)							0,00	0,00	0,00
<b>212 Mittelschulen</b>										
<b>212000 Neue Mittelschulen</b>										
<b>Operative Gebarung</b>										
SU 21 / 31	Summe Erträge / Einzahlungen operative Gebarung				0,00	0,00	0,00	0,00	0,00	0,00
1/212000-752000	Schulumlagen Haupt- u. Mittelschule	2231	3231	26	73.100,00	73.100,00		73.100,00	73.100,00	
SU 22 / 32	Summe Aufwendungen / Auszahlungen operative Gebarung				73.100,00	73.100,00	0,00	73.100,00	73.100,00	0,00
SA 0 / SA 1	(0) Nettoergebnis (21 - 22) / (1) Geldfluss operative Gebarung (31 – 32)				-73.100,00	-73.100,00	0,00	-73.100,00	-73.100,00	0,00
SU 23	Summe Haushaltsrücklagen				0,00	0,00	0,00	0,00	0,00	0,00
SA00	Nettoergebnis nach Zuw./Entn. Haushaltsrücklagen (Saldo 0 +/- SU23)				-73.100,00	-73.100,00	0,00			
<b>Investive Gebarung</b>										
SU 33	Summe Einzahlungen investive Gebarung							0,00	0,00	0,00
SU 34	Summe Auszahlungen investive Gebarung							0,00	0,00	0,00
SA2	Saldo (2) Geldfluss aus der Investiven Gebarung (33 – 34)							0,00	0,00	0,00
SA3	Saldo (3) Nettofinanzierungssaldo (Saldo 1 + Saldo 2)							-73.100,00	-73.100,00	0,00
<b>Finanzierungstätigkeit</b>										
SU 35	Summe Einzahlungen aus der Finanzierungstätigkeit							0,00	0,00	0,00
SU 36	Summe Auszahlungen aus der Finanzierungstätigkeit							0,00	0,00	0,00
SA4	Saldo (4) Geldfluss aus der Finanzierungstätigkeit (35 – 36)							0,00	0,00	0,00
SA5	Saldo (5) Geldfluss aus der voranschlagswirksamen Gebarung (Saldo 3 + Saldo 4)							-73.100,00	-73.100,00	0,00
<b>213 Sonderschulen</b>										
<b>213000 Sonderschule</b>										
<b>Operative Gebarung</b>										
SU 21 / 31	Summe Erträge / Einzahlungen operative Gebarung				0,00	0,00	0,00	0,00	0,00	0,00
1/213000-752000	Schülerhaltungsbeitrag	2231	3231	26	3.982,84	4.000,00	-17,16	3.982,84	4.000,00	-17,16
SU 22 / 32	Summe Aufwendungen / Auszahlungen operative Gebarung				3.982,84	4.000,00	-17,16	3.982,84	4.000,00	-17,16



	MVAG	MVAG	VCQU	Ergebnisrechnung			Finanzierungsrechnung				
				EH	FH		RA 2024	VA 2024	RA - VA	RA 2024	VA 2024
<b>219</b>											
<b>219000</b>											
<b>Operative Gebarung</b>											
<b>SU 21 / 31</b>											
1/219000-768000											
<b>SU 22 / 32</b>											
<b>SA 0 / SA 1</b>											
<b>SU 23</b>											
<b>SA00</b>											
<b>Investive Gebarung</b>											
<b>SU 33</b>											
<b>SU 34</b>											
<b>SA2</b>											
<b>SA3</b>											
<b>Finanzierungstätigkeit</b>											
<b>SU 35</b>											
<b>SU 36</b>											
<b>SA4</b>											
<b>SA5</b>											
<b>24</b>											
<b>240</b>											
<b>240000</b>											
<b>Operative Gebarung</b>											
2/240000+808000											
2/240000+810100											
2/240000+810110											
2/240000+810200											
2/240000+813000											
2/240000+828000											
2/240000+829000											
2/240000+829100											
2/240000+860100											
2/240000+861000											

		MVAG			Ergebnisrechnung			Finanzierungsrechnung		
		EH	FH	VCQU	RA 2024	VA 2024	RA - VA	RA 2024	VA 2024	RA - VA
2/240000+861200	Zinsenzuschuss Nö (Fiktives Darlehe	2121	3121	15	400,68	400,00	0,68	400,68	400,00	0,68
<b>SU 21 / 31</b>	<b>Summe Erträge / Einzahlungen operative Gebarung</b>				<b>31.145,04</b>	<b>20.000,00</b>	<b>11.145,04</b>	<b>30.818,95</b>	<b>19.700,00</b>	<b>11.118,95</b>
1/240000-400000	Geringwertige Wirtschaftsgüter	2221	3221	23	610,62	1.000,00	-389,38	610,62	1.000,00	-389,38
1/240000-400010	Geringwertige Wirtschaftsgüter des Anlagevermögens	2221	3221	23		100,00	-100,00		100,00	-100,00
1/240000-400100	Spielzeug	2221	3221	23	521,59	600,00	-78,41	521,59	600,00	-78,41
1/240000-413000	Handelswaren	2221	3221	23	280,10	400,00	-119,90	273,24	400,00	-126,76
1/240000-430000	Verabreichung von Mittagessen	2221	3221	23	2.109,10	2.000,00	109,10	2.109,10	2.000,00	109,10
1/240000-430100	Lebens- und Genussmittel	2221	3221	23	612,48	400,00	212,48	393,58	400,00	-6,42
1/240000-430200	Getränke	2221	3221	23	9,16	100,00	-90,84		100,00	-100,00
1/240000-431000	Tierfutter	2221	3221	23		100,00	-100,00		100,00	-100,00
1/240000-451000	Brennstoffe	2221	3221	23	1.602,75	2.500,00	-897,25	1.602,75	2.500,00	-897,25
1/240000-454000	Reinigungsmittel	2221	3221	23	474,52	800,00	-325,48	417,14	800,00	-382,86
1/240000-455000	Chemische Mittel	2221	3221	23	145,13	200,00	-54,87	145,13	200,00	-54,87
1/240000-456000	Schreib-, Zeichen- u. Sonst. Büromi	2221	3221	23	969,35	1.000,00	-30,65	969,35	1.000,00	-30,65
1/240000-457000	Druckwerke	2221	3221	23	12,73	200,00	-187,27	12,73	200,00	-187,27
1/240000-458000	Gesundheitsvorsorge	2221	3221	23	63,84	100,00	-36,16	63,84	100,00	-36,16
1/240000-459000	Sonstige Verbrauchsgüter	2221	3221	23	665,66	500,00	165,66	665,66	500,00	165,66
1/240000-459100	Blumen	2221	3221	23		100,00	-100,00		100,00	-100,00
1/240000-459200	Beschäftigungsmaterial	2221	3221	23	907,90	1.500,00	-592,10	907,90	1.500,00	-592,10
1/240000-511000	Bezüge Vertragsbedienstete	2211	3211	20	110.719,16	112.000,00	-1.280,84	110.719,16	112.000,00	-1.280,84
1/240000-523000	Geldbezüge der nicht ganzjährig beschäftigten Arbeiter	2211	3211	20	1.712,74	2.600,00	-887,26	1.712,74	2.600,00	-887,26
1/240000-565000	Mehrleistungsvergütungen	2211	3211	20		500,00	-500,00		500,00	-500,00
1/240000-580000	Dienstgeberbeiträge zum Ausgleichsfonds für Familienbeihilf	2212	3212	20	3.081,73	3.100,00	-18,27	3.081,73	3.100,00	-18,27
1/240000-582000	Sonstige Dienstgeberbeiträge zur sozialen Sicherheit	2212	3212	20	23.637,26	23.600,00	37,26	23.637,26	23.600,00	37,26
1/240000-600000	Strom	2222	3222	24	838,90	1.000,00	-161,10	1.427,01	1.600,00	-172,99
1/240000-614000	Instandh. d. Kindergartengeb.	2224	3224	24	28,21	700,00	-671,79	28,21	700,00	-671,79
1/240000-614100	Instandh. d. Heizungsanlage	2224	3224	24		500,00	-500,00		500,00	-500,00
1/240000-616000	Instandh. d. Rasenmähers	2224	3224	24		100,00	-100,00		100,00	-100,00
1/240000-618000	Instandhaltung der Einrichtung	2224	3224	24	631,34	1.000,00	-368,66	631,34	1.000,00	-368,66
1/240000-618100	Instandh. V. Elektrogeräten	2224	3224	24		100,00	-100,00		100,00	-100,00
1/240000-618200	Instandhaltung der Spielgeräte	2224	3224	24		200,00	-200,00		200,00	-200,00
1/240000-618400	Kosten Servicevertrag F. Druckstati	2224	3224	24	480,87	600,00	-119,13	480,87	600,00	-119,13
1/240000-619000	Instandh. d. Spielplatzes	2224	3224	24		500,00	-500,00		500,00	-500,00
1/240000-620000	Beförderung der Kinder	2222	3222	24	30.137,91	27.000,00	3.137,91	30.137,91	27.000,00	3.137,91
1/240000-630000	Postdienste	2222	3222	24	4,15	100,00	-95,85	4,15	100,00	-95,85
1/240000-631000	Telekommunikationsdienste	2222	3222	24	764,35	900,00	-135,65	762,47	900,00	-137,53

		MVAG			Ergebnisrechnung			Finanzierungsrechnung		
		EH	FH	VCQU	RA 2024	VA 2024	RA - VA	RA 2024	VA 2024	RA - VA
1/240000-670000	Versicherungen	2222	3222	24	1.192,92	1.200,00	-7,08	1.192,92	1.200,00	-7,08
1/240000-680000	Planmäßige Abschreibung	2226			25.088,96	24.800,00	288,96			
1/240000-710000	Öffentliche Abgaben (Ausgaben)	2225	3225	24	20,85	100,00	-79,15	20,85	100,00	-79,15
1/240000-710200	Kommunalsteuer	2225	3225	24	3.362,96	3.400,00	-37,04	3.362,96	3.400,00	-37,04
1/240000-711000	Kanalbenutzungsgebühren	2225	3225	24	895,68	1.000,00	-104,32	895,68	1.000,00	-104,32
1/240000-711100	Gebühren für Wasserbezug	2225	3225	24	391,25	500,00	-108,75	391,25	500,00	-108,75
1/240000-711200	Abfallwirtschaftsgebühren	2225	3225	24	567,44	600,00	-32,56	567,44	600,00	-32,56
1/240000-724000	Reisegebühren	2225	3225	24	79,38	100,00	-20,62	79,38	100,00	-20,62
1/240000-728000	Entgelte F. Sonst. Leistungen	2225	3225	24	9.185,61	10.000,00	-814,39	8.124,88	10.000,00	-1.875,12
1/240000-729100	Personalkostenersatz an Bauhof	2225	3225	24	3.179,89	3.000,00	179,89	3.179,89	3.000,00	179,89
1/240000-752000	Kostenersatz für Personalverrechnun	2231	3231	26	595,10	600,00	-4,90	595,10	600,00	-4,90
<b>SU 22 / 32</b>	<b>Summe Aufwendungen / Auszahlungen operative Gebarung</b>				<b>225.581,59</b>	<b>231.400,00</b>	<b>-5.818,41</b>	<b>199.725,83</b>	<b>207.200,00</b>	<b>-7.474,17</b>
<b>SA 0 / SA 1</b>	<b>(0) Nettoergebnis (21 - 22) / (1) Geldfluss operative Gebarung (31 - 32)</b>				<b>-194.436,55</b>	<b>-211.400,00</b>	<b>16.963,45</b>	<b>-168.906,88</b>	<b>-187.500,00</b>	<b>18.593,12</b>
<b>SU 23</b>	<b>Summe Haushaltsrücklagen</b>				<b>0,00</b>	<b>0,00</b>	<b>0,00</b>	<b>0,00</b>	<b>0,00</b>	<b>0,00</b>
<b>SA00</b>	<b>Nettoergebnis nach Zuw./Entn. Haushaltsrücklagen (Saldo 0 +/- SU23)</b>				<b>-194.436,55</b>	<b>-211.400,00</b>	<b>16.963,45</b>			
<b>Investive Gebarung</b>										
<b>SU 33</b>	<b>Summe Einzahlungen investive Gebarung</b>							<b>0,00</b>	<b>0,00</b>	<b>0,00</b>
1/240000-001000	Unbebaute Grundstücke		3412	2 40				9.397,80	9.400,00	-2,20
1/240000-001100	Nebengebühren		3412	2 40				1.072,30	1.500,00	-427,70
5/240000-010000	Zubau Kindergarten - Gruppe III		3413	1				858,00	5.000,00	-4.142,00
5/240000-010100	Ziviltechnikerleistungen und Planungskosten Zubau Kindergarten - Gruppe III		3413	1				30.000,00	30.000,00	
1/240000-042000	Betriebsausstattung		3415	2 41					1.500,00	-1.500,00
<b>SU 34</b>	<b>Summe Auszahlungen investive Gebarung</b>							<b>41.328,10</b>	<b>47.400,00</b>	<b>-6.071,90</b>
<b>SA2</b>	<b>Saldo (2) Geldfluss aus der Investiven Gebarung (33 - 34)</b>							<b>-41.328,10</b>	<b>-47.400,00</b>	<b>6.071,90</b>
<b>SA3</b>	<b>Saldo (3) Nettofinanzierungssaldo (Saldo 1 + Saldo 2)</b>							<b>-210.234,98</b>	<b>-234.900,00</b>	<b>24.665,02</b>
<b>Finanzierungstätigkeit</b>										
6/240000+346000	Investitionsdarlehen von Finanzunternehmen		3514	1					35.000,00	-35.000,00
<b>SU 35</b>	<b>Summe Einzahlungen aus der Finanzierungstätigkeit</b>							<b>0,00</b>	<b>35.000,00</b>	<b>-35.000,00</b>
<b>SU 36</b>	<b>Summe Auszahlungen aus der Finanzierungstätigkeit</b>							<b>0,00</b>	<b>0,00</b>	<b>0,00</b>
<b>SA4</b>	<b>Saldo (4) Geldfluss aus der Finanzierungstätigkeit (35 - 36)</b>							<b>0,00</b>	<b>35.000,00</b>	<b>-35.000,00</b>
<b>SA5</b>	<b>Saldo (5) Geldfluss aus der voranschlagswirksamen Gebarung (Saldo 3 + Saldo 4)</b>							<b>-210.234,98</b>	<b>-199.900,00</b>	<b>-10.334,98</b>

		MVAG			Ergebnisrechnung			Finanzierungsrechnung		
		EH	FH	VCQU	RA 2024	VA 2024	RA - VA	RA 2024	VA 2024	RA - VA
<b>25</b>	<b>Außerschulische Jugendberziehung</b>									
<b>250</b>	<b>Horte für Schülerinnen und Schüler</b>									
<b>250000</b>	<b>Horte für Schülerinnen und Schüler</b>									
<b>Operative Gebarung</b>										
2/250000+808000	Essensbeiträge Nachmittagsbetreuung Volksschule	2116	3116	16	5.270,00	6.000,00	-730,00	4.880,00	6.000,00	-1.120,00
2/250000+810000	Nachmittagsbetreuung Volksschule	2114	3114	13	7.880,00	7.500,00	380,00	7.560,00	7.500,00	60,00
2/250000+810100	Ferienbetreuung Volksschulkinder	2114	3114	13	750,00		750,00	750,00		750,00
2/250000+810110	Nachmittagsbetreuung Ferien Volksschulkinder	2114	3114	13	100,00		100,00	100,00		100,00
2/250000+829000	Sonstige Erträge - Förderung Hortträgerförderung	2116	3116		6.302,41	3.400,00	2.902,41	6.302,41	3.400,00	2.902,41
<b>SU 21 / 31</b>	<b>Summe Erträge / Einzahlungen operative Gebarung</b>				<b>20.302,41</b>	<b>16.900,00</b>	<b>3.402,41</b>	<b>19.592,41</b>	<b>16.900,00</b>	<b>2.692,41</b>
1/250000-400000	Geringwertige Wirtschaftsgüter (GWG)	2221	3221	23	99,98	300,00	-200,02	99,98	300,00	-200,02
1/250000-430000	Verabreichung von Mittagessen	2221	3221	23	5.320,00	7.000,00	-1.680,00	5.320,00	7.000,00	-1.680,00
1/250000-430100	Lebensmittel	2221	3221	23	190,97	300,00	-109,03	262,11	300,00	-37,89
1/250000-459000	Beschäftigungsmaterial	2221	3221		14,77		14,77	14,77		14,77
1/250000-510100	Geldbezüge der Vertragsbediensteten der Verwaltung - Ferienbetreuung	2211	3211		3.483,23	3.500,00	-16,77	3.483,23	3.500,00	-16,77
1/250000-511000	Bezüge Vertragsbedienstete	2211	3211	20	12.368,28	14.700,00	-2.331,72	12.368,28	14.700,00	-2.331,72
1/250000-565000	Mehrleistungsvergütungen	2211	3211	20	594,45	500,00	94,45	594,45	500,00	94,45
1/250000-580000	Dienstgeberbeiträge zum Ausgleichsfonds für Familienbeihilfen	2212	3212	20	552,75	600,00	-47,25	552,75	600,00	-47,25
1/250000-582000	Sonstige Dienstgeberbeiträge zur sozialen Sicherheit	2212	3212	20	3.115,39	3.100,00	15,39	3.115,39	3.100,00	15,39
1/250000-724000	Reisegebühren	2225	3225		445,20	500,00	-54,80	445,20	500,00	-54,80
1/250000-728000	Entgelte für sonstige Leistungen	2225	3225		87,00	300,00	-213,00	87,00	300,00	-213,00
1/250000-752000	Kostensersatz für Personalverrechnung	2231	3231	26	68,57	300,00	-231,43	68,57	300,00	-231,43
<b>SU 22 / 32</b>	<b>Summe Aufwendungen / Auszahlungen operative Gebarung</b>				<b>26.340,59</b>	<b>31.100,00</b>	<b>-4.759,41</b>	<b>26.411,73</b>	<b>31.100,00</b>	<b>-4.688,27</b>
<b>SA 0 / SA 1</b>	<b>(0) Nettoergebnis (21 - 22) / (1) Geldfluss operative Gebarung (31 - 32)</b>				<b>-6.038,18</b>	<b>-14.200,00</b>	<b>8.161,82</b>	<b>-6.819,32</b>	<b>-14.200,00</b>	<b>7.380,68</b>
<b>SU 23</b>	<b>Summe Haushaltsrücklagen</b>				<b>0,00</b>	<b>0,00</b>	<b>0,00</b>	<b>0,00</b>	<b>0,00</b>	<b>0,00</b>
<b>SA00</b>	<b>Nettoergebnis nach Zuw./Entn. Haushaltsrücklagen (Saldo 0 +/- SU23)</b>				<b>-6.038,18</b>	<b>-14.200,00</b>	<b>8.161,82</b>			
<b>Investive Gebarung</b>										
<b>SU 33</b>	<b>Summe Einzahlungen investive Gebarung</b>							<b>0,00</b>	<b>0,00</b>	<b>0,00</b>
<b>SU 34</b>	<b>Summe Auszahlungen investive Gebarung</b>							<b>0,00</b>	<b>0,00</b>	<b>0,00</b>
<b>SA2</b>	<b>Saldo (2) Geldfluss aus der Investiven Gebarung (33 - 34)</b>							<b>0,00</b>	<b>0,00</b>	<b>0,00</b>
<b>SA3</b>	<b>Saldo (3) Nettofinanzierungssaldo (Saldo 1 + Saldo 2)</b>							<b>-6.819,32</b>	<b>-14.200,00</b>	<b>7.380,68</b>
<b>Finanzierungstätigkeit</b>										
<b>SU 35</b>	<b>Summe Einzahlungen aus der Finanzierungstätigkeit</b>							<b>0,00</b>	<b>0,00</b>	<b>0,00</b>

		MVAG			Ergebnisrechnung			Finanzierungsrechnung		
		EH	FH	VCQU	RA 2024	VA 2024	RA - VA	RA 2024	VA 2024	RA - VA
<b>SU 36</b>	<b>Summe Auszahlungen aus der Finanzierungstätigkeit</b>							<b>0,00</b>	<b>0,00</b>	<b>0,00</b>
<b>SA4</b>	<b>Saldo (4) Geldfluss aus der Finanzierungstätigkeit (35 – 36)</b>							<b>0,00</b>	<b>0,00</b>	<b>0,00</b>
<b>SA5</b>	<b>Saldo (5) Geldfluss aus der voranschlagswirksamen Gebarung (Saldo 3 + Saldo 4)</b>							<b>-6.819,32</b>	<b>-14.200,00</b>	<b>7.380,68</b>
<b>26</b>	<b>Sport und außerschulische Leibeserziehung</b>									
<b>262</b>	<b>Sportplätze</b>									
<b>262000</b>	<b>Sportplätze</b>									
	<b>Operative Gebarung</b>									
2/262000+811000	Erlöse Aus Vermietg. u. Verp.	2115	3115	14	2,00	100,00	-98,00	2,00	100,00	-98,00
<b>SU 21 / 31</b>	<b>Summe Erträge / Einzahlungen operative Gebarung</b>				<b>2,00</b>	<b>100,00</b>	<b>-98,00</b>	<b>2,00</b>	<b>100,00</b>	<b>-98,00</b>
1/262000-452000	Treibstoff	2221	3221	23	271,43	400,00	-128,57	271,43	400,00	-128,57
1/262000-619000	Instandhaltg. d. Sportplätze	2224	3224	24	422,40	600,00	-177,60	422,40	600,00	-177,60
1/262000-680000	Planmäßige Abschreibung	2226			90,00	100,00	-10,00			
<b>SU 22 / 32</b>	<b>Summe Aufwendungen / Auszahlungen operative Gebarung</b>				<b>783,83</b>	<b>1.100,00</b>	<b>-316,17</b>	<b>693,83</b>	<b>1.000,00</b>	<b>-306,17</b>
<b>SA 0 / SA 1</b>	<b>(0) Nettoergebnis (21 - 22) / (1) Geldfluss operative Gebarung (31 – 32)</b>				<b>-781,83</b>	<b>-1.000,00</b>	<b>218,17</b>	<b>-691,83</b>	<b>-900,00</b>	<b>208,17</b>
<b>SU 23</b>	<b>Summe Haushaltsrücklagen</b>				<b>0,00</b>	<b>0,00</b>	<b>0,00</b>	<b>0,00</b>	<b>0,00</b>	<b>0,00</b>
<b>SA00</b>	<b>Nettoergebnis nach Zuw./Entn. Haushaltsrücklagen (Saldo 0 +/- SU23)</b>				<b>-781,83</b>	<b>-1.000,00</b>	<b>218,17</b>			
	<b>Investive Gebarung</b>									
<b>SU 33</b>	<b>Summe Einzahlungen investive Gebarung</b>							<b>0,00</b>	<b>0,00</b>	<b>0,00</b>
<b>SU 34</b>	<b>Summe Auszahlungen investive Gebarung</b>							<b>0,00</b>	<b>0,00</b>	<b>0,00</b>
<b>SA2</b>	<b>Saldo (2) Geldfluss aus der Investiven Gebarung (33 – 34)</b>							<b>0,00</b>	<b>0,00</b>	<b>0,00</b>
<b>SA3</b>	<b>Saldo (3) Nettofinanzierungssaldo (Saldo 1 + Saldo 2)</b>							<b>-691,83</b>	<b>-900,00</b>	<b>208,17</b>
	<b>Finanzierungstätigkeit</b>									
<b>SU 35</b>	<b>Summe Einzahlungen aus der Finanzierungstätigkeit</b>							<b>0,00</b>	<b>0,00</b>	<b>0,00</b>
<b>SU 36</b>	<b>Summe Auszahlungen aus der Finanzierungstätigkeit</b>							<b>0,00</b>	<b>0,00</b>	<b>0,00</b>
<b>SA4</b>	<b>Saldo (4) Geldfluss aus der Finanzierungstätigkeit (35 – 36)</b>							<b>0,00</b>	<b>0,00</b>	<b>0,00</b>
<b>SA5</b>	<b>Saldo (5) Geldfluss aus der voranschlagswirksamen Gebarung (Saldo 3 + Saldo 4)</b>							<b>-691,83</b>	<b>-900,00</b>	<b>208,17</b>
<b>269</b>	<b>Sonstige Einrichtungen und Maßnahmen</b>									
<b>269000</b>	<b>Sonstige Einrichtungen und Maßnahme</b>									
	<b>Operative Gebarung</b>									
<b>SU 21 / 31</b>	<b>Summe Erträge / Einzahlungen operative Gebarung</b>				<b>0,00</b>	<b>0,00</b>	<b>0,00</b>	<b>0,00</b>	<b>0,00</b>	<b>0,00</b>
1/269000-757000	Jugendförderung Sport	2234	3234	27	500,00	500,00		500,00	500,00	
<b>SU 22 / 32</b>	<b>Summe Aufwendungen / Auszahlungen operative Gebarung</b>				<b>500,00</b>	<b>500,00</b>	<b>0,00</b>	<b>500,00</b>	<b>500,00</b>	<b>0,00</b>
<b>SA 0 / SA 1</b>	<b>(0) Nettoergebnis (21 - 22) / (1) Geldfluss operative Gebarung (31 – 32)</b>				<b>-500,00</b>	<b>-500,00</b>	<b>0,00</b>	<b>-500,00</b>	<b>-500,00</b>	<b>0,00</b>
<b>SU 23</b>	<b>Summe Haushaltsrücklagen</b>				<b>0,00</b>	<b>0,00</b>	<b>0,00</b>	<b>0,00</b>	<b>0,00</b>	<b>0,00</b>
<b>SA00</b>	<b>Nettoergebnis nach Zuw./Entn. Haushaltsrücklagen (Saldo 0 +/- SU23)</b>				<b>-500,00</b>	<b>-500,00</b>	<b>0,00</b>			



	MVAG	MVAG	VCQU	Ergebnisrechnung			Finanzierungsrechnung			
				EH	FH	RA 2024	VA 2024	RA - VA	RA 2024	VA 2024
<b>Investive Gebarung</b>										
SU 33								0,00	0,00	0,00
SU 34								0,00	0,00	0,00
SA2								0,00	0,00	0,00
SA3								-500,00	-500,00	0,00
<b>Finanzierungstätigkeit</b>										
SU 35								0,00	0,00	0,00
SU 36								0,00	0,00	0,00
SA4								0,00	0,00	0,00
SA5								-500,00	-500,00	0,00
<b>27 Erwachsenenbildung</b>										
<b>273 Volksbüchereien</b>										
<b>273000 Volksbüchereien</b>										
<b>Operative Gebarung</b>										
SU 21 / 31								0,00	0,00	0,00
1/273000-757000								1.000,00	1.000,00	0,00
SU 22 / 32								1.000,00	1.000,00	0,00
SA 0 / SA 1								-1.000,00	-1.000,00	0,00
SU 23								0,00	0,00	0,00
SA00								-1.000,00	-1.000,00	0,00
<b>Investive Gebarung</b>										
SU 33								0,00	0,00	0,00
SU 34								0,00	0,00	0,00
SA2								0,00	0,00	0,00
SA3								-1.000,00	-1.000,00	0,00
<b>Finanzierungstätigkeit</b>										
SU 35								0,00	0,00	0,00
SU 36								0,00	0,00	0,00
SA4								0,00	0,00	0,00
SA5								-1.000,00	-1.000,00	0,00

		MVAG		VCQU	Ergebnisrechnung			Finanzierungsrechnung		
		EH	FH		RA 2024	VA 2024	RA - VA	RA 2024	VA 2024	RA - VA
<b>279</b>	<b>Sonstige Einrichtungen und Maßnahmen</b>									
<b>279000</b>	<b>Sonstige Einrichtungen und Maßnahmen - Wissenstankstelle</b>									
<b>Operative Gebarung</b>										
2/279000+829000	Sonstige Erträge - Spenden bei Vorträgen	2116	3116		60,20	100,00	-39,80	60,20	100,00	-39,80
<b>SU 21 / 31</b>	<b>Summe Erträge / Einzahlungen operative Gebarung</b>				<b>60,20</b>	<b>100,00</b>	<b>-39,80</b>	<b>60,20</b>	<b>100,00</b>	<b>-39,80</b>
1/279000-728000	Entgelte für sonstige Leistungen	2225	3225	24		500,00	-500,00		500,00	-500,00
<b>SU 22 / 32</b>	<b>Summe Aufwendungen / Auszahlungen operative Gebarung</b>				<b>0,00</b>	<b>500,00</b>	<b>-500,00</b>	<b>0,00</b>	<b>500,00</b>	<b>-500,00</b>
<b>SA 0 / SA 1</b>	<b>(0) Nettoergebnis (21 - 22) / (1) Geldfluss operative Gebarung (31 - 32)</b>				<b>60,20</b>	<b>-400,00</b>	<b>460,20</b>	<b>60,20</b>	<b>-400,00</b>	<b>460,20</b>
<b>SU 23</b>	<b>Summe Haushaltsrücklagen</b>				<b>0,00</b>	<b>0,00</b>	<b>0,00</b>	<b>0,00</b>	<b>0,00</b>	<b>0,00</b>
<b>SA00</b>	<b>Nettoergebnis nach Zuw./Entn. Haushaltsrücklagen (Saldo 0 +/- SU23)</b>				<b>60,20</b>	<b>-400,00</b>	<b>460,20</b>			
<b>Investive Gebarung</b>										
<b>SU 33</b>	<b>Summe Einzahlungen investive Gebarung</b>							<b>0,00</b>	<b>0,00</b>	<b>0,00</b>
<b>SU 34</b>	<b>Summe Auszahlungen investive Gebarung</b>							<b>0,00</b>	<b>0,00</b>	<b>0,00</b>
<b>SA2</b>	<b>Saldo (2) Geldfluss aus der Investiven Gebarung (33 - 34)</b>							<b>0,00</b>	<b>0,00</b>	<b>0,00</b>
<b>SA3</b>	<b>Saldo (3) Nettofinanzierungssaldo (Saldo 1 + Saldo 2)</b>							<b>60,20</b>	<b>-400,00</b>	<b>460,20</b>
<b>Finanzierungstätigkeit</b>										
<b>SU 35</b>	<b>Summe Einzahlungen aus der Finanzierungstätigkeit</b>							<b>0,00</b>	<b>0,00</b>	<b>0,00</b>
<b>SU 36</b>	<b>Summe Auszahlungen aus der Finanzierungstätigkeit</b>							<b>0,00</b>	<b>0,00</b>	<b>0,00</b>
<b>SA4</b>	<b>Saldo (4) Geldfluss aus der Finanzierungstätigkeit (35 - 36)</b>							<b>0,00</b>	<b>0,00</b>	<b>0,00</b>
<b>SA5</b>	<b>Saldo (5) Geldfluss aus der voranschlagswirksamen Gebarung (Saldo 3 + Saldo 4)</b>							<b>60,20</b>	<b>-400,00</b>	<b>460,20</b>
<b>28</b>	<b>Forschung und Wissenschaft</b>									
<b>282</b>	<b>Studienbeihilfen</b>									
<b>282000</b>	<b>Studienbeihilfen</b>									
<b>Operative Gebarung</b>										
<b>SU 21 / 31</b>	<b>Summe Erträge / Einzahlungen operative Gebarung</b>				<b>0,00</b>	<b>0,00</b>	<b>0,00</b>	<b>0,00</b>	<b>0,00</b>	<b>0,00</b>
1/282000-768000	Zuwendungen an Studierende	2234	3234	27		500,00	-500,00		500,00	-500,00
<b>SU 22 / 32</b>	<b>Summe Aufwendungen / Auszahlungen operative Gebarung</b>				<b>0,00</b>	<b>500,00</b>	<b>-500,00</b>	<b>0,00</b>	<b>500,00</b>	<b>-500,00</b>
<b>SA 0 / SA 1</b>	<b>(0) Nettoergebnis (21 - 22) / (1) Geldfluss operative Gebarung (31 - 32)</b>				<b>0,00</b>	<b>-500,00</b>	<b>500,00</b>	<b>0,00</b>	<b>-500,00</b>	<b>500,00</b>
<b>SU 23</b>	<b>Summe Haushaltsrücklagen</b>				<b>0,00</b>	<b>0,00</b>	<b>0,00</b>	<b>0,00</b>	<b>0,00</b>	<b>0,00</b>
<b>SA00</b>	<b>Nettoergebnis nach Zuw./Entn. Haushaltsrücklagen (Saldo 0 +/- SU23)</b>				<b>0,00</b>	<b>-500,00</b>	<b>500,00</b>			
<b>Investive Gebarung</b>										
<b>SU 33</b>	<b>Summe Einzahlungen investive Gebarung</b>							<b>0,00</b>	<b>0,00</b>	<b>0,00</b>
<b>SU 34</b>	<b>Summe Auszahlungen investive Gebarung</b>							<b>0,00</b>	<b>0,00</b>	<b>0,00</b>
<b>SA2</b>	<b>Saldo (2) Geldfluss aus der Investiven Gebarung (33 - 34)</b>							<b>0,00</b>	<b>0,00</b>	<b>0,00</b>
<b>SA3</b>	<b>Saldo (3) Nettofinanzierungssaldo (Saldo 1 + Saldo 2)</b>							<b>0,00</b>	<b>-500,00</b>	<b>500,00</b>

	MVAG		VCQU	Ergebnisrechnung			Finanzierungsrechnung		
	EH	FH		RA 2024	VA 2024	RA - VA	RA 2024	VA 2024	RA - VA
<b>Finanzierungstätigkeit</b>									
SU 35							0,00	0,00	0,00
	Summe Einzahlungen aus der Finanzierungstätigkeit								
SU 36							0,00	0,00	0,00
	Summe Auszahlungen aus der Finanzierungstätigkeit								
SA4							0,00	0,00	0,00
	Saldo (4) Geldfluss aus der Finanzierungstätigkeit (35 – 36)								
SA5							0,00	-500,00	500,00
	Saldo (5) Geldfluss aus der voranschlagswirksamen Gebarung (Saldo 3 + Saldo 4)								

		MVAG	MVAG	VCQU	Ergebnisrechnung			Finanzierungsrechnung		
		EH	FH		RA 2024	VA 2024	RA - VA	RA 2024	VA 2024	RA - VA
<b>3 Kunst, Kultur und Kultus</b>										
<b>32</b>	<b>Musik und darstellende Kunst</b>									
<b>320</b>	<b>Ausbildung in Musik und darstellender Kunst</b>									
<b>320000</b>	<b>Ausbildung in Musik und darstellend Kunst</b>									
<b>Operative Gebarung</b>										
<b>SU 21 / 31</b>	<b>Summe Erträge / Einzahlungen operative Gebarung</b>				<b>0,00</b>	<b>0,00</b>	<b>0,00</b>	<b>0,00</b>	<b>0,00</b>	<b>0,00</b>
1/320000-752000	Beitrag für Musikschulverband	2231	3231	26	25.196,92	25.200,00	-3,08	25.196,92	25.200,00	-3,08
<b>SU 22 / 32</b>	<b>Summe Aufwendungen / Auszahlungen operative Gebarung</b>				<b>25.196,92</b>	<b>25.200,00</b>	<b>-3,08</b>	<b>25.196,92</b>	<b>25.200,00</b>	<b>-3,08</b>
<b>SA 0 / SA 1</b>	<b>(0) Nettoergebnis (21 - 22) / (1) Geldfluss operative Gebarung (31 - 32)</b>				<b>-25.196,92</b>	<b>-25.200,00</b>	<b>3,08</b>	<b>-25.196,92</b>	<b>-25.200,00</b>	<b>3,08</b>
<b>SU 23</b>	<b>Summe Haushaltsrücklagen</b>				<b>0,00</b>	<b>0,00</b>	<b>0,00</b>	<b>0,00</b>	<b>0,00</b>	<b>0,00</b>
<b>SA00</b>	<b>Nettoergebnis nach Zuw./Entn. Haushaltsrücklagen (Saldo 0 +/- SU23)</b>				<b>-25.196,92</b>	<b>-25.200,00</b>	<b>3,08</b>			
<b>Investive Gebarung</b>										
<b>SU 33</b>	<b>Summe Einzahlungen investive Gebarung</b>							<b>0,00</b>	<b>0,00</b>	<b>0,00</b>
<b>SU 34</b>	<b>Summe Auszahlungen investive Gebarung</b>							<b>0,00</b>	<b>0,00</b>	<b>0,00</b>
<b>SA2</b>	<b>Saldo (2) Geldfluss aus der Investiven Gebarung (33 - 34)</b>							<b>0,00</b>	<b>0,00</b>	<b>0,00</b>
<b>SA3</b>	<b>Saldo (3) Nettofinanzierungssaldo (Saldo 1 + Saldo 2)</b>							<b>-25.196,92</b>	<b>-25.200,00</b>	<b>3,08</b>
<b>Finanzierungstätigkeit</b>										
<b>SU 35</b>	<b>Summe Einzahlungen aus der Finanzierungstätigkeit</b>							<b>0,00</b>	<b>0,00</b>	<b>0,00</b>
<b>SU 36</b>	<b>Summe Auszahlungen aus der Finanzierungstätigkeit</b>							<b>0,00</b>	<b>0,00</b>	<b>0,00</b>
<b>SA4</b>	<b>Saldo (4) Geldfluss aus der Finanzierungstätigkeit (35 - 36)</b>							<b>0,00</b>	<b>0,00</b>	<b>0,00</b>
<b>SA5</b>	<b>Saldo (5) Geldfluss aus der voranschlagswirksamen Gebarung (Saldo 3 + Saldo 4)</b>							<b>-25.196,92</b>	<b>-25.200,00</b>	<b>3,08</b>
<b>322</b>	<b>Maßnahmen zur Förderung der Musikpflege</b>									
<b>322000</b>	<b>Maßnahmen zur Förderung der Musikpf</b>									
<b>Operative Gebarung</b>										
<b>SU 21 / 31</b>	<b>Summe Erträge / Einzahlungen operative Gebarung</b>				<b>0,00</b>	<b>0,00</b>	<b>0,00</b>	<b>0,00</b>	<b>0,00</b>	<b>0,00</b>
1/322000-757100	Subventionen an Vereine	2234	3234		1.000,00	1.000,00		1.000,00	1.000,00	
<b>SU 22 / 32</b>	<b>Summe Aufwendungen / Auszahlungen operative Gebarung</b>				<b>1.000,00</b>	<b>1.000,00</b>	<b>0,00</b>	<b>1.000,00</b>	<b>1.000,00</b>	<b>0,00</b>
<b>SA 0 / SA 1</b>	<b>(0) Nettoergebnis (21 - 22) / (1) Geldfluss operative Gebarung (31 - 32)</b>				<b>-1.000,00</b>	<b>-1.000,00</b>	<b>0,00</b>	<b>-1.000,00</b>	<b>-1.000,00</b>	<b>0,00</b>
<b>SU 23</b>	<b>Summe Haushaltsrücklagen</b>				<b>0,00</b>	<b>0,00</b>	<b>0,00</b>	<b>0,00</b>	<b>0,00</b>	<b>0,00</b>
<b>SA00</b>	<b>Nettoergebnis nach Zuw./Entn. Haushaltsrücklagen (Saldo 0 +/- SU23)</b>				<b>-1.000,00</b>	<b>-1.000,00</b>	<b>0,00</b>			
<b>Investive Gebarung</b>										
<b>SU 33</b>	<b>Summe Einzahlungen investive Gebarung</b>							<b>0,00</b>	<b>0,00</b>	<b>0,00</b>
<b>SU 34</b>	<b>Summe Auszahlungen investive Gebarung</b>							<b>0,00</b>	<b>0,00</b>	<b>0,00</b>
<b>SA2</b>	<b>Saldo (2) Geldfluss aus der Investiven Gebarung (33 - 34)</b>							<b>0,00</b>	<b>0,00</b>	<b>0,00</b>
<b>SA3</b>	<b>Saldo (3) Nettofinanzierungssaldo (Saldo 1 + Saldo 2)</b>							<b>-1.000,00</b>	<b>-1.000,00</b>	<b>0,00</b>

		MVAG	MVAG	VCQU	Ergebnisrechnung			Finanzierungsrechnung		
		EH	FH		RA 2024	VA 2024	RA - VA	RA 2024	VA 2024	RA - VA
<b>Finanzierungstätigkeit</b>										
SU 35	Summe Einzahlungen aus der Finanzierungstätigkeit							0,00	0,00	0,00
SU 36	Summe Auszahlungen aus der Finanzierungstätigkeit							0,00	0,00	0,00
SA4	Saldo (4) Geldfluss aus der Finanzierungstätigkeit (35 – 36)							0,00	0,00	0,00
SA5	Saldo (5) Geldfluss aus der voranschlagswirksamen Gebarung (Saldo 3 + Saldo 4)							-1.000,00	-1.000,00	0,00
<b>36 Heimatpflege</b>										
<b>361 Nichtwissenschaftliche Archive</b>										
<b>361000 Nichtwissenschaftliche Archive</b>										
<b>Operative Gebarung</b>										
2/361000+808000	Verk.Erlöse F. Heimatchronik	2116	3116	16	140,00	100,00	40,00	140,00	100,00	40,00
SU 21 / 31	Summe Erträge / Einzahlungen operative Gebarung				140,00	100,00	40,00	140,00	100,00	40,00
1/361000-413000	Handelswaren	2221	3221		200,00		200,00	200,00		200,00
SU 22 / 32	Summe Aufwendungen / Auszahlungen operative Gebarung				200,00	0,00	200,00	200,00	0,00	200,00
SA 0 / SA 1	(0) Nettoergebnis (21 - 22) / (1) Geldfluss operative Gebarung (31 – 32)				-60,00	100,00	-160,00	-60,00	100,00	-160,00
SU 23	Summe Haushaltsrücklagen				0,00	0,00	0,00	0,00	0,00	0,00
SA00	Nettoergebnis nach Zuw./Entn. Haushaltsrücklagen (Saldo 0 +/- SU23)				-60,00	100,00	-160,00			
<b>Investive Gebarung</b>										
SU 33	Summe Einzahlungen investive Gebarung							0,00	0,00	0,00
SU 34	Summe Auszahlungen investive Gebarung							0,00	0,00	0,00
SA2	Saldo (2) Geldfluss aus der Investiven Gebarung (33 – 34)							0,00	0,00	0,00
SA3	Saldo (3) Nettofinanzierungssaldo (Saldo 1 + Saldo 2)							-60,00	100,00	-160,00
<b>Finanzierungstätigkeit</b>										
SU 35	Summe Einzahlungen aus der Finanzierungstätigkeit							0,00	0,00	0,00
SU 36	Summe Auszahlungen aus der Finanzierungstätigkeit							0,00	0,00	0,00
SA4	Saldo (4) Geldfluss aus der Finanzierungstätigkeit (35 – 36)							0,00	0,00	0,00
SA5	Saldo (5) Geldfluss aus der voranschlagswirksamen Gebarung (Saldo 3 + Saldo 4)							-60,00	100,00	-160,00
<b>363 Altstadterhaltung und Ortsbildpflege</b>										
<b>363000 Altstadterhaltung und Ortsbildpfleg</b>										
<b>Operative Gebarung</b>										
SU 21 / 31	Summe Erträge / Einzahlungen operative Gebarung				0,00	0,00	0,00	0,00	0,00	0,00
1/363000-400000	Geringwertige Wirtschaftsgüter	2221	3221	23		200,00	-200,00		200,00	-200,00
1/363000-455000	Chemische Mittel	2221	3221	23		100,00	-100,00		100,00	-100,00
1/363000-459000	Verbrauchsg. F. Ortsbildpflege	2221	3221	23		100,00	-100,00		100,00	-100,00
1/363000-459100	Blumen	2221	3221	23	322,95	600,00	-277,05	322,95	600,00	-277,05

		MVAG MVAG VCQU			Ergebnisrechnung			Finanzierungsrechnung		
		EH	FH	VCQU	RA 2024	VA 2024	RA - VA	RA 2024	VA 2024	RA - VA
1/363000-757000	Subventionen an Vereine	2234	3234	27	1.600,00	1.600,00		1.600,00	1.600,00	
<b>SU 22 / 32</b>	<b>Summe Aufwendungen / Auszahlungen operative Gebarung</b>				<b>1.922,95</b>	<b>2.600,00</b>	<b>-677,05</b>	<b>1.922,95</b>	<b>2.600,00</b>	<b>-677,05</b>
<b>SA 0 / SA 1</b>	<b>(0) Nettoergebnis (21 - 22) / (1) Geldfluss operative Gebarung (31 - 32)</b>				<b>-1.922,95</b>	<b>-2.600,00</b>	<b>677,05</b>	<b>-1.922,95</b>	<b>-2.600,00</b>	<b>677,05</b>
<b>SU 23</b>	<b>Summe Haushaltsrücklagen</b>				<b>0,00</b>	<b>0,00</b>	<b>0,00</b>	<b>0,00</b>	<b>0,00</b>	<b>0,00</b>
<b>SA00</b>	<b>Nettoergebnis nach Zuw./Entn. Haushaltsrücklagen (Saldo 0 +/- SU23)</b>				<b>-1.922,95</b>	<b>-2.600,00</b>	<b>677,05</b>			
<b>Investive Gebarung</b>										
<b>SU 33</b>	<b>Summe Einzahlungen investive Gebarung</b>							<b>0,00</b>	<b>0,00</b>	<b>0,00</b>
<b>SU 34</b>	<b>Summe Auszahlungen investive Gebarung</b>							<b>0,00</b>	<b>0,00</b>	<b>0,00</b>
<b>SA2</b>	<b>Saldo (2) Geldfluss aus der Investiven Gebarung (33 - 34)</b>							<b>0,00</b>	<b>0,00</b>	<b>0,00</b>
<b>SA3</b>	<b>Saldo (3) Nettofinanzierungssaldo (Saldo 1 + Saldo 2)</b>							<b>-1.922,95</b>	<b>-2.600,00</b>	<b>677,05</b>
<b>Finanzierungstätigkeit</b>										
<b>SU 35</b>	<b>Summe Einzahlungen aus der Finanzierungstätigkeit</b>							<b>0,00</b>	<b>0,00</b>	<b>0,00</b>
<b>SU 36</b>	<b>Summe Auszahlungen aus der Finanzierungstätigkeit</b>							<b>0,00</b>	<b>0,00</b>	<b>0,00</b>
<b>SA4</b>	<b>Saldo (4) Geldfluss aus der Finanzierungstätigkeit (35 - 36)</b>							<b>0,00</b>	<b>0,00</b>	<b>0,00</b>
<b>SA5</b>	<b>Saldo (5) Geldfluss aus der voranschlagswirksamen Gebarung (Saldo 3 + Saldo 4)</b>							<b>-1.922,95</b>	<b>-2.600,00</b>	<b>677,05</b>
<b>39 Kultus</b>										
<b>390 Kirchliche Angelegenheiten</b>										
<b>390000 Kirchliche Angelegenheiten</b>										
<b>Operative Gebarung</b>										
2/390000+813000	Erträge aus der Auflösung von Investitionszuschüssen (Kapitaltransfers)	2127			72,48	300,00	-227,52			
2/390000+829000	Sonstige Erträge	2116	3116		869,69	800,00	69,69	869,69	800,00	69,69
<b>SU 21 / 31</b>	<b>Summe Erträge / Einzahlungen operative Gebarung</b>				<b>942,17</b>	<b>1.100,00</b>	<b>-157,83</b>	<b>869,69</b>	<b>800,00</b>	<b>69,69</b>
1/390000-600000	Strom	2222	3222	24	1.076,10	1.300,00	-223,90	1.076,10	1.300,00	-223,90
1/390000-600100	Strom F. Kirchenanstr. St.Joh.	2222	3222	24	202,19	200,00	2,19	202,19	200,00	2,19
1/390000-614000	Instandhaltung der Kapellen	2224	3224	24		800,00	-800,00		800,00	-800,00
1/390000-616000	Instandhaltung d. Läuteanlagen	2224	3224	24		800,00	-800,00		800,00	-800,00
1/390000-670000	Versicherungen	2222	3222	24	1.822,19	1.900,00	-77,81	1.822,19	1.900,00	-77,81
1/390000-680000	Planmäßige Abschreibung	2226			295,02	1.500,00	-1.204,98			
1/390000-711000	Kanalbenützungsgebühren	2225	3225	24	120,49	100,00	20,49	120,49	100,00	20,49
1/390000-728000	Entgelte F. Musikal. Darbiet.	2225	3225	24	1.800,00	1.800,00		1.800,00	1.800,00	
1/390000-729100	Personalkostenersatz an Bauhof	2225	3225	24	250,55	600,00	-349,45	250,55	600,00	-349,45
1/390000-777000	Subventionen an Pfarren	2234		44	4.600,00	4.600,00				
<b>SU 22 / 32</b>	<b>Summe Aufwendungen / Auszahlungen operative Gebarung</b>				<b>10.166,54</b>	<b>13.600,00</b>	<b>-3.433,46</b>	<b>5.271,52</b>	<b>7.500,00</b>	<b>-2.228,48</b>
<b>SA 0 / SA 1</b>	<b>(0) Nettoergebnis (21 - 22) / (1) Geldfluss operative Gebarung (31 - 32)</b>				<b>-9.224,37</b>	<b>-12.500,00</b>	<b>3.275,63</b>	<b>-4.401,83</b>	<b>-6.700,00</b>	<b>2.298,17</b>
<b>SU 23</b>	<b>Summe Haushaltsrücklagen</b>				<b>0,00</b>	<b>0,00</b>	<b>0,00</b>	<b>0,00</b>	<b>0,00</b>	<b>0,00</b>

		MVAG		VCQU	Ergebnisrechnung			Finanzierungsrechnung		
		EH	FH		RA 2024	VA 2024	RA - VA	RA 2024	VA 2024	RA - VA
<b>SA00</b>	<b>Nettoergebnis nach Zuw./Entn. Haushaltsrücklagen (Saldo 0 +/- SU23)</b>				<b>-9.224,37</b>	<b>-12.500,00</b>	<b>3.275,63</b>			
<b>Investive Gebarung</b>										
<b>SU 33</b>	<b>Summe Einzahlungen investive Gebarung</b>							<b>0,00</b>	<b>0,00</b>	<b>0,00</b>
1/390000-777000	Subventionen an Pfarren		3434	44				4.600,00	4.600,00	
<b>SU 34</b>	<b>Summe Auszahlungen investive Gebarung</b>							<b>4.600,00</b>	<b>4.600,00</b>	<b>0,00</b>
<b>SA2</b>	<b>Saldo (2) Geldfluss aus der Investiven Gebarung (33 – 34)</b>							<b>-4.600,00</b>	<b>-4.600,00</b>	<b>0,00</b>
<b>SA3</b>	<b>Saldo (3) Nettofinanzierungssaldo (Saldo 1 + Saldo 2)</b>							<b>-9.001,83</b>	<b>-11.300,00</b>	<b>2.298,17</b>
<b>Finanzierungstätigkeit</b>										
<b>SU 35</b>	<b>Summe Einzahlungen aus der Finanzierungstätigkeit</b>							<b>0,00</b>	<b>0,00</b>	<b>0,00</b>
<b>SU 36</b>	<b>Summe Auszahlungen aus der Finanzierungstätigkeit</b>							<b>0,00</b>	<b>0,00</b>	<b>0,00</b>
<b>SA4</b>	<b>Saldo (4) Geldfluss aus der Finanzierungstätigkeit (35 – 36)</b>							<b>0,00</b>	<b>0,00</b>	<b>0,00</b>
<b>SA5</b>	<b>Saldo (5) Geldfluss aus der voranschlagswirksamen Gebarung (Saldo 3 + Saldo 4)</b>							<b>-9.001,83</b>	<b>-11.300,00</b>	<b>2.298,17</b>

		MVAG	MVAG	VCQU	Ergebnisrechnung			Finanzierungsrechnung		
		EH	FH		RA 2024	VA 2024	RA - VA	RA 2024	VA 2024	RA - VA
<b>4 Soziale Wohlfahrt und Wohnbauförderung</b>										
<b>41</b>	<b>Allgemeine öffentliche Wohlfahrt</b>									
<b>419</b>	<b>Sonstige Einrichtungen und Maßnahmen</b>									
<b>419000</b>	<b>Sonstige Einrichtungen und Maßnahme</b>									
<b>Operative Gebarung</b>										
<b>SU 21 / 31</b>	<b>Summe Erträge / Einzahlungen operative Gebarung</b>				<b>0,00</b>	<b>0,00</b>	<b>0,00</b>	<b>0,00</b>	<b>0,00</b>	<b>0,00</b>
1/419000-751000	Wohnsitzgemeindebeitrag - Shg	2231	3231	26	4.494,80	3.100,00	1.394,80	4.494,80	3.100,00	1.394,80
1/419000-751100	Beitrag Gem. Par. 50 Shg	2231	3231	26	181.009,44	194.000,00	-12.990,56	181.009,44	194.000,00	-12.990,56
<b>SU 22 / 32</b>	<b>Summe Aufwendungen / Auszahlungen operative Gebarung</b>				<b>185.504,24</b>	<b>197.100,00</b>	<b>-11.595,76</b>	<b>185.504,24</b>	<b>197.100,00</b>	<b>-11.595,76</b>
<b>SA 0 / SA 1</b>	<b>(0) Nettoergebnis (21 - 22) / (1) Geldfluss operative Gebarung (31 - 32)</b>				<b>-185.504,24</b>	<b>-197.100,00</b>	<b>11.595,76</b>	<b>-185.504,24</b>	<b>-197.100,00</b>	<b>11.595,76</b>
<b>SU 23</b>	<b>Summe Haushaltsrücklagen</b>				<b>0,00</b>	<b>0,00</b>	<b>0,00</b>	<b>0,00</b>	<b>0,00</b>	<b>0,00</b>
<b>SA00</b>	<b>Nettoergebnis nach Zuw./Entn. Haushaltsrücklagen (Saldo 0 +/- SU23)</b>				<b>-185.504,24</b>	<b>-197.100,00</b>	<b>11.595,76</b>			
<b>Investive Gebarung</b>										
<b>SU 33</b>	<b>Summe Einzahlungen investive Gebarung</b>							<b>0,00</b>	<b>0,00</b>	<b>0,00</b>
<b>SU 34</b>	<b>Summe Auszahlungen investive Gebarung</b>							<b>0,00</b>	<b>0,00</b>	<b>0,00</b>
<b>SA2</b>	<b>Saldo (2) Geldfluss aus der Investiven Gebarung (33 - 34)</b>							<b>0,00</b>	<b>0,00</b>	<b>0,00</b>
<b>SA3</b>	<b>Saldo (3) Nettofinanzierungssaldo (Saldo 1 + Saldo 2)</b>							<b>-185.504,24</b>	<b>-197.100,00</b>	<b>11.595,76</b>
<b>Finanzierungstätigkeit</b>										
<b>SU 35</b>	<b>Summe Einzahlungen aus der Finanzierungstätigkeit</b>							<b>0,00</b>	<b>0,00</b>	<b>0,00</b>
<b>SU 36</b>	<b>Summe Auszahlungen aus der Finanzierungstätigkeit</b>							<b>0,00</b>	<b>0,00</b>	<b>0,00</b>
<b>SA4</b>	<b>Saldo (4) Geldfluss aus der Finanzierungstätigkeit (35 - 36)</b>							<b>0,00</b>	<b>0,00</b>	<b>0,00</b>
<b>SA5</b>	<b>Saldo (5) Geldfluss aus der voranschlagswirksamen Gebarung (Saldo 3 + Saldo 4)</b>							<b>-185.504,24</b>	<b>-197.100,00</b>	<b>11.595,76</b>
<b>43</b>	<b>Jugendwohlfahrt</b>									
<b>439</b>	<b>Sonstige Einrichtungen und Maßnahmen</b>									
<b>439000</b>	<b>Sonstige Einrichtungen und Maßnahme</b>									
<b>Operative Gebarung</b>										
<b>SU 21 / 31</b>	<b>Summe Erträge / Einzahlungen operative Gebarung</b>				<b>0,00</b>	<b>0,00</b>	<b>0,00</b>	<b>0,00</b>	<b>0,00</b>	<b>0,00</b>
1/439000-413000	Dokumentenmappe f. Neugeborene	2221	3221	23	18,00	100,00	-82,00	18,00	100,00	-82,00
1/439000-751000	Jugendwohlfahrtsumlage	2231	3231	26	35.647,28	38.000,00	-2.352,72	35.647,28	38.000,00	-2.352,72
1/439000-757000	Spende an Jugendhilfsfonds	2234	3234	27		100,00	-100,00		100,00	-100,00
1/439000-768000	Zuwendungen für Neugeborene	2234	3234	27	2.650,00	2.000,00	650,00	2.650,00	2.000,00	650,00
<b>SU 22 / 32</b>	<b>Summe Aufwendungen / Auszahlungen operative Gebarung</b>				<b>38.315,28</b>	<b>40.200,00</b>	<b>-1.884,72</b>	<b>38.315,28</b>	<b>40.200,00</b>	<b>-1.884,72</b>
<b>SA 0 / SA 1</b>	<b>(0) Nettoergebnis (21 - 22) / (1) Geldfluss operative Gebarung (31 - 32)</b>				<b>-38.315,28</b>	<b>-40.200,00</b>	<b>1.884,72</b>	<b>-38.315,28</b>	<b>-40.200,00</b>	<b>1.884,72</b>
<b>SU 23</b>	<b>Summe Haushaltsrücklagen</b>				<b>0,00</b>	<b>0,00</b>	<b>0,00</b>	<b>0,00</b>	<b>0,00</b>	<b>0,00</b>



		MVAG MVAG VCQU		Ergebnisrechnung			Finanzierungsrechnung		
		EH	FH	RA 2024	VA 2024	RA - VA	RA 2024	VA 2024	RA - VA
<b>SA00</b>	<b>Nettoergebnis nach Zuw./Entn. Haushaltsrücklagen (Saldo 0 +/- SU23)</b>			<b>-38.315,28</b>	<b>-40.200,00</b>	<b>1.884,72</b>			
<b>Investive Gebarung</b>									
<b>SU 33</b>	<b>Summe Einzahlungen investive Gebarung</b>						<b>0,00</b>	<b>0,00</b>	<b>0,00</b>
<b>SU 34</b>	<b>Summe Auszahlungen investive Gebarung</b>						<b>0,00</b>	<b>0,00</b>	<b>0,00</b>
<b>SA2</b>	<b>Saldo (2) Geldfluss aus der Investiven Gebarung (33 – 34)</b>						<b>0,00</b>	<b>0,00</b>	<b>0,00</b>
<b>SA3</b>	<b>Saldo (3) Nettofinanzierungssaldo (Saldo 1 + Saldo 2)</b>						<b>-38.315,28</b>	<b>-40.200,00</b>	<b>1.884,72</b>
<b>Finanzierungstätigkeit</b>									
<b>SU 35</b>	<b>Summe Einzahlungen aus der Finanzierungstätigkeit</b>						<b>0,00</b>	<b>0,00</b>	<b>0,00</b>
<b>SU 36</b>	<b>Summe Auszahlungen aus der Finanzierungstätigkeit</b>						<b>0,00</b>	<b>0,00</b>	<b>0,00</b>
<b>SA4</b>	<b>Saldo (4) Geldfluss aus der Finanzierungstätigkeit (35 – 36)</b>						<b>0,00</b>	<b>0,00</b>	<b>0,00</b>
<b>SA5</b>	<b>Saldo (5) Geldfluss aus der voranschlagswirksamen Gebarung (Saldo 3 + Saldo 4)</b>						<b>-38.315,28</b>	<b>-40.200,00</b>	<b>1.884,72</b>
<b>48</b>	<b>Wohnbauförderung</b>								
<b>489</b>	<b>Sonstige Maßnahmen</b>								
<b>489100</b>	<b>Siedlungsgebiet Nöhagen</b>								
<b>Operative Gebarung</b>									
2/489100+801000	Veräußerungen von Grundstücken und Grundstückseinrichtungen	2116		26.684,00	26.600,00	84,00			
<b>SU 21 / 31</b>	<b>Summe Erträge / Einzahlungen operative Gebarung</b>			<b>26.684,00</b>	<b>26.600,00</b>	<b>84,00</b>	<b>0,00</b>	<b>0,00</b>	<b>0,00</b>
<b>SU 22 / 32</b>	<b>Summe Aufwendungen / Auszahlungen operative Gebarung</b>			<b>0,00</b>	<b>0,00</b>	<b>0,00</b>	<b>0,00</b>	<b>0,00</b>	<b>0,00</b>
<b>SA 0 / SA 1</b>	<b>(0) Nettoergebnis (21 - 22) / (1) Geldfluss operative Gebarung (31 – 32)</b>			<b>26.684,00</b>	<b>26.600,00</b>	<b>84,00</b>	<b>0,00</b>	<b>0,00</b>	<b>0,00</b>
<b>SU 23</b>	<b>Summe Haushaltsrücklagen</b>			<b>0,00</b>	<b>0,00</b>	<b>0,00</b>	<b>0,00</b>	<b>0,00</b>	<b>0,00</b>
<b>SA00</b>	<b>Nettoergebnis nach Zuw./Entn. Haushaltsrücklagen (Saldo 0 +/- SU23)</b>			<b>26.684,00</b>	<b>26.600,00</b>	<b>84,00</b>			
<b>Investive Gebarung</b>									
2/489100+801000	Veräußerungen von Grundstücken und Grundstückseinrichtungen	3312					26.684,00	26.600,00	84,00
<b>SU 33</b>	<b>Summe Einzahlungen investive Gebarung</b>						<b>26.684,00</b>	<b>26.600,00</b>	<b>84,00</b>
<b>SU 34</b>	<b>Summe Auszahlungen investive Gebarung</b>						<b>0,00</b>	<b>0,00</b>	<b>0,00</b>
<b>SA2</b>	<b>Saldo (2) Geldfluss aus der Investiven Gebarung (33 – 34)</b>						<b>26.684,00</b>	<b>26.600,00</b>	<b>84,00</b>
<b>SA3</b>	<b>Saldo (3) Nettofinanzierungssaldo (Saldo 1 + Saldo 2)</b>						<b>26.684,00</b>	<b>26.600,00</b>	<b>84,00</b>
<b>Finanzierungstätigkeit</b>									
<b>SU 35</b>	<b>Summe Einzahlungen aus der Finanzierungstätigkeit</b>						<b>0,00</b>	<b>0,00</b>	<b>0,00</b>
<b>SU 36</b>	<b>Summe Auszahlungen aus der Finanzierungstätigkeit</b>						<b>0,00</b>	<b>0,00</b>	<b>0,00</b>
<b>SA4</b>	<b>Saldo (4) Geldfluss aus der Finanzierungstätigkeit (35 – 36)</b>						<b>0,00</b>	<b>0,00</b>	<b>0,00</b>
<b>SA5</b>	<b>Saldo (5) Geldfluss aus der voranschlagswirksamen Gebarung (Saldo 3 + Saldo 4)</b>						<b>26.684,00</b>	<b>26.600,00</b>	<b>84,00</b>

		MVAG	MVAG	VCQU	Ergebnisrechnung			Finanzierungsrechnung		
		EH	FH		RA 2024	VA 2024	RA - VA	RA 2024	VA 2024	RA - VA
<b>5 Gesundheit</b>										
<b>51</b>	<b>Gesundheitsdienst</b>									
<b>510</b>	<b>Medizinische Bereichsversorgung</b>									
<b>510000</b>	<b>Medizinische Bereichsversorgung</b>									
<b>Operative Gebarung</b>										
<b>SU 21 / 31</b>	<b>Summe Erträge / Einzahlungen operative Gebarung</b>				<b>0,00</b>	<b>0,00</b>	<b>0,00</b>	<b>0,00</b>	<b>0,00</b>	<b>0,00</b>
1/510000-751000	Transfers an Länder, Landesfonds und Landeskammern	2231	3231	26	4.955,07	5.000,00	-44,93	4.955,07	5.000,00	-44,93
<b>SU 22 / 32</b>	<b>Summe Aufwendungen / Auszahlungen operative Gebarung</b>				<b>4.955,07</b>	<b>5.000,00</b>	<b>-44,93</b>	<b>4.955,07</b>	<b>5.000,00</b>	<b>-44,93</b>
<b>SA 0 / SA 1</b>	<b>(0) Nettoergebnis (21 - 22) / (1) Geldfluss operative Gebarung (31 - 32)</b>				<b>-4.955,07</b>	<b>-5.000,00</b>	<b>44,93</b>	<b>-4.955,07</b>	<b>-5.000,00</b>	<b>44,93</b>
<b>SU 23</b>	<b>Summe Haushaltsrücklagen</b>				<b>0,00</b>	<b>0,00</b>	<b>0,00</b>	<b>0,00</b>	<b>0,00</b>	<b>0,00</b>
<b>SA00</b>	<b>Nettoergebnis nach Zuw./Entn. Haushaltsrücklagen (Saldo 0 +/- SU23)</b>				<b>-4.955,07</b>	<b>-5.000,00</b>	<b>44,93</b>			
<b>Investive Gebarung</b>										
<b>SU 33</b>	<b>Summe Einzahlungen investive Gebarung</b>							<b>0,00</b>	<b>0,00</b>	<b>0,00</b>
<b>SU 34</b>	<b>Summe Auszahlungen investive Gebarung</b>							<b>0,00</b>	<b>0,00</b>	<b>0,00</b>
<b>SA2</b>	<b>Saldo (2) Geldfluss aus der Investiven Gebarung (33 - 34)</b>							<b>0,00</b>	<b>0,00</b>	<b>0,00</b>
<b>SA3</b>	<b>Saldo (3) Nettofinanzierungssaldo (Saldo 1 + Saldo 2)</b>							<b>-4.955,07</b>	<b>-5.000,00</b>	<b>44,93</b>
<b>Finanzierungstätigkeit</b>										
<b>SU 35</b>	<b>Summe Einzahlungen aus der Finanzierungstätigkeit</b>							<b>0,00</b>	<b>0,00</b>	<b>0,00</b>
<b>SU 36</b>	<b>Summe Auszahlungen aus der Finanzierungstätigkeit</b>							<b>0,00</b>	<b>0,00</b>	<b>0,00</b>
<b>SA4</b>	<b>Saldo (4) Geldfluss aus der Finanzierungstätigkeit (35 - 36)</b>							<b>0,00</b>	<b>0,00</b>	<b>0,00</b>
<b>SA5</b>	<b>Saldo (5) Geldfluss aus der voranschlagswirksamen Gebarung (Saldo 3 + Saldo 4)</b>							<b>-4.955,07</b>	<b>-5.000,00</b>	<b>44,93</b>
<b>516</b>	<b>Schulgesundheitsdienst</b>									
<b>516000</b>	<b>Schulgesundheitsdienst</b>									
<b>Operative Gebarung</b>										
<b>SU 21 / 31</b>	<b>Summe Erträge / Einzahlungen operative Gebarung</b>				<b>0,00</b>	<b>0,00</b>	<b>0,00</b>	<b>0,00</b>	<b>0,00</b>	<b>0,00</b>
1/516000-728000	Honorare für Schulärztliche Tätigke	2225	3225	24	1.107,18	1.200,00	-92,82	1.107,18	1.200,00	-92,82
<b>SU 22 / 32</b>	<b>Summe Aufwendungen / Auszahlungen operative Gebarung</b>				<b>1.107,18</b>	<b>1.200,00</b>	<b>-92,82</b>	<b>1.107,18</b>	<b>1.200,00</b>	<b>-92,82</b>
<b>SA 0 / SA 1</b>	<b>(0) Nettoergebnis (21 - 22) / (1) Geldfluss operative Gebarung (31 - 32)</b>				<b>-1.107,18</b>	<b>-1.200,00</b>	<b>92,82</b>	<b>-1.107,18</b>	<b>-1.200,00</b>	<b>92,82</b>
<b>SU 23</b>	<b>Summe Haushaltsrücklagen</b>				<b>0,00</b>	<b>0,00</b>	<b>0,00</b>	<b>0,00</b>	<b>0,00</b>	<b>0,00</b>
<b>SA00</b>	<b>Nettoergebnis nach Zuw./Entn. Haushaltsrücklagen (Saldo 0 +/- SU23)</b>				<b>-1.107,18</b>	<b>-1.200,00</b>	<b>92,82</b>			
<b>Investive Gebarung</b>										
<b>SU 33</b>	<b>Summe Einzahlungen investive Gebarung</b>							<b>0,00</b>	<b>0,00</b>	<b>0,00</b>
<b>SU 34</b>	<b>Summe Auszahlungen investive Gebarung</b>							<b>0,00</b>	<b>0,00</b>	<b>0,00</b>
<b>SA2</b>	<b>Saldo (2) Geldfluss aus der Investiven Gebarung (33 - 34)</b>							<b>0,00</b>	<b>0,00</b>	<b>0,00</b>

		MVAG	MVAG	VCQU	Ergebnisrechnung			Finanzierungsrechnung		
		EH	FH		RA 2024	VA 2024	RA - VA	RA 2024	VA 2024	RA - VA
<b>SA3</b>	<b>Saldo (3) Nettofinanzierungssaldo (Saldo 1 + Saldo 2)</b>							<b>-1.107,18</b>	<b>-1.200,00</b>	<b>92,82</b>
<b>Finanzierungstätigkeit</b>										
<b>SU 35</b>	<b>Summe Einzahlungen aus der Finanzierungstätigkeit</b>							<b>0,00</b>	<b>0,00</b>	<b>0,00</b>
<b>SU 36</b>	<b>Summe Auszahlungen aus der Finanzierungstätigkeit</b>							<b>0,00</b>	<b>0,00</b>	<b>0,00</b>
<b>SA4</b>	<b>Saldo (4) Geldfluss aus der Finanzierungstätigkeit (35 – 36)</b>							<b>0,00</b>	<b>0,00</b>	<b>0,00</b>
<b>SA5</b>	<b>Saldo (5) Geldfluss aus der voranschlagswirksamen Gebarung (Saldo 3 + Saldo 4)</b>							<b>-1.107,18</b>	<b>-1.200,00</b>	<b>92,82</b>
<b>519 Sonstige Einrichtungen und Maßnahmen</b>										
<b>519000 Sonstige Einrichtungen und Maßnahme</b>										
<b>Operative Gebarung</b>										
<b>SU 21 / 31</b>	<b>Summe Erträge / Einzahlungen operative Gebarung</b>				<b>0,00</b>	<b>0,00</b>	<b>0,00</b>	<b>0,00</b>	<b>0,00</b>	<b>0,00</b>
1/519000-400000	Geringwertige Wirtschaftsgüter (GWG)	2221	3221		174,64	200,00	-25,36	174,64	200,00	-25,36
<b>SU 22 / 32</b>	<b>Summe Aufwendungen / Auszahlungen operative Gebarung</b>				<b>174,64</b>	<b>200,00</b>	<b>-25,36</b>	<b>174,64</b>	<b>200,00</b>	<b>-25,36</b>
<b>SA 0 / SA 1</b>	<b>(0) Nettoergebnis (21 - 22) / (1) Geldfluss operative Gebarung (31 – 32)</b>				<b>-174,64</b>	<b>-200,00</b>	<b>25,36</b>	<b>-174,64</b>	<b>-200,00</b>	<b>25,36</b>
<b>SU 23</b>	<b>Summe Haushaltsrücklagen</b>				<b>0,00</b>	<b>0,00</b>	<b>0,00</b>	<b>0,00</b>	<b>0,00</b>	<b>0,00</b>
<b>SA00</b>	<b>Nettoergebnis nach Zuw./Entn. Haushaltsrücklagen (Saldo 0 +/- SU23)</b>				<b>-174,64</b>	<b>-200,00</b>	<b>25,36</b>			
<b>Investive Gebarung</b>										
<b>SU 33</b>	<b>Summe Einzahlungen investive Gebarung</b>							<b>0,00</b>	<b>0,00</b>	<b>0,00</b>
<b>SU 34</b>	<b>Summe Auszahlungen investive Gebarung</b>							<b>0,00</b>	<b>0,00</b>	<b>0,00</b>
<b>SA2</b>	<b>Saldo (2) Geldfluss aus der Investiven Gebarung (33 – 34)</b>							<b>0,00</b>	<b>0,00</b>	<b>0,00</b>
<b>SA3</b>	<b>Saldo (3) Nettofinanzierungssaldo (Saldo 1 + Saldo 2)</b>							<b>-174,64</b>	<b>-200,00</b>	<b>25,36</b>
<b>Finanzierungstätigkeit</b>										
<b>SU 35</b>	<b>Summe Einzahlungen aus der Finanzierungstätigkeit</b>							<b>0,00</b>	<b>0,00</b>	<b>0,00</b>
<b>SU 36</b>	<b>Summe Auszahlungen aus der Finanzierungstätigkeit</b>							<b>0,00</b>	<b>0,00</b>	<b>0,00</b>
<b>SA4</b>	<b>Saldo (4) Geldfluss aus der Finanzierungstätigkeit (35 – 36)</b>							<b>0,00</b>	<b>0,00</b>	<b>0,00</b>
<b>SA5</b>	<b>Saldo (5) Geldfluss aus der voranschlagswirksamen Gebarung (Saldo 3 + Saldo 4)</b>							<b>-174,64</b>	<b>-200,00</b>	<b>25,36</b>
<b>519200 Gesunde Gemeinde</b>										
<b>Operative Gebarung</b>										
2/519200+816000	Kostenbeiträge (Kostenersätze) für sonstige Leistungen	2114	3114	13	805,00	800,00	5,00	805,00	800,00	5,00
2/519200+861000	Sonstige Zuschüsse & Förderungen	2121	3121	15	1.000,00	1.000,00		1.000,00	1.000,00	
<b>SU 21 / 31</b>	<b>Summe Erträge / Einzahlungen operative Gebarung</b>				<b>1.805,00</b>	<b>1.800,00</b>	<b>5,00</b>	<b>1.805,00</b>	<b>1.800,00</b>	<b>5,00</b>
1/519200-729000	Sonstige Ausgaben	2225	3225	24	2.498,00	3.700,00	-1.202,00	2.498,00	3.700,00	-1.202,00
<b>SU 22 / 32</b>	<b>Summe Aufwendungen / Auszahlungen operative Gebarung</b>				<b>2.498,00</b>	<b>3.700,00</b>	<b>-1.202,00</b>	<b>2.498,00</b>	<b>3.700,00</b>	<b>-1.202,00</b>
<b>SA 0 / SA 1</b>	<b>(0) Nettoergebnis (21 - 22) / (1) Geldfluss operative Gebarung (31 – 32)</b>				<b>-693,00</b>	<b>-1.900,00</b>	<b>1.207,00</b>	<b>-693,00</b>	<b>-1.900,00</b>	<b>1.207,00</b>
<b>SU 23</b>	<b>Summe Haushaltsrücklagen</b>				<b>0,00</b>	<b>0,00</b>	<b>0,00</b>	<b>0,00</b>	<b>0,00</b>	<b>0,00</b>
<b>SA00</b>	<b>Nettoergebnis nach Zuw./Entn. Haushaltsrücklagen (Saldo 0 +/- SU23)</b>				<b>-693,00</b>	<b>-1.900,00</b>	<b>1.207,00</b>			

		MVAG	MVAG	VCQU	Ergebnisrechnung			Finanzierungsrechnung			
		EH	FH		RA 2024	VA 2024	RA - VA	RA 2024	VA 2024	RA - VA	
<b>Investive Gebarung</b>											
SU 33	Summe Einzahlungen investive Gebarung							0,00	0,00	0,00	
SU 34	Summe Auszahlungen investive Gebarung							0,00	0,00	0,00	
SA2	Saldo (2) Geldfluss aus der Investiven Gebarung (33 – 34)							0,00	0,00	0,00	
SA3	Saldo (3) Nettofinanzierungssaldo (Saldo 1 + Saldo 2)							-693,00	-1.900,00	1.207,00	
<b>Finanzierungstätigkeit</b>											
SU 35	Summe Einzahlungen aus der Finanzierungstätigkeit							0,00	0,00	0,00	
SU 36	Summe Auszahlungen aus der Finanzierungstätigkeit							0,00	0,00	0,00	
SA4	Saldo (4) Geldfluss aus der Finanzierungstätigkeit (35 – 36)							0,00	0,00	0,00	
SA5	Saldo (5) Geldfluss aus der voranschlagswirksamen Gebarung (Saldo 3 + Saldo 4)							-693,00	-1.900,00	1.207,00	
<b>52 Umweltschutz</b>											
<b>522 Reinhaltung der Luft</b>											
<b>522000 Reinhaltung der Luft</b>											
<b>Operative Gebarung</b>											
SU 21 / 31	Summe Erträge / Einzahlungen operative Gebarung				0,00	0,00	0,00	0,00	0,00	0,00	
1/522000-728000	Entgelte für sonstige Leistungen		2225	3225	24	1.720,00	1.800,00	-80,00	1.720,00	1.800,00	-80,00
SU 22 / 32	Summe Aufwendungen / Auszahlungen operative Gebarung				1.720,00	1.800,00	-80,00	1.720,00	1.800,00	-80,00	
SA 0 / SA 1	(0) Nettoergebnis (21 - 22) / (1) Geldfluss operative Gebarung (31 – 32)				-1.720,00	-1.800,00	80,00	-1.720,00	-1.800,00	80,00	
SU 23	Summe Haushaltsrücklagen				0,00	0,00	0,00	0,00	0,00	0,00	
SA00	Nettoergebnis nach Zuw./Entn. Haushaltsrücklagen (Saldo 0 +/- SU23)				-1.720,00	-1.800,00	80,00				
<b>Investive Gebarung</b>											
SU 33	Summe Einzahlungen investive Gebarung							0,00	0,00	0,00	
SU 34	Summe Auszahlungen investive Gebarung							0,00	0,00	0,00	
SA2	Saldo (2) Geldfluss aus der Investiven Gebarung (33 – 34)							0,00	0,00	0,00	
SA3	Saldo (3) Nettofinanzierungssaldo (Saldo 1 + Saldo 2)							-1.720,00	-1.800,00	80,00	
<b>Finanzierungstätigkeit</b>											
SU 35	Summe Einzahlungen aus der Finanzierungstätigkeit							0,00	0,00	0,00	
SU 36	Summe Auszahlungen aus der Finanzierungstätigkeit							0,00	0,00	0,00	
SA4	Saldo (4) Geldfluss aus der Finanzierungstätigkeit (35 – 36)							0,00	0,00	0,00	
SA5	Saldo (5) Geldfluss aus der voranschlagswirksamen Gebarung (Saldo 3 + Saldo 4)							-1.720,00	-1.800,00	80,00	

		MVAG	MVAG	VCQU	Ergebnisrechnung			Finanzierungsrechnung		
		EH	FH		RA 2024	VA 2024	RA - VA	RA 2024	VA 2024	RA - VA
<b>53</b>	<b>Rettings- und Warndienste</b>									
<b>531</b>	<b>Warndienste</b>									
<b>531000</b>	<b>Warndienste</b>									
<b>Operative Gebarung</b>										
<b>SU 21 / 31</b>	<b>Summe Erträge / Einzahlungen operative Gebarung</b>				<b>0,00</b>	<b>0,00</b>	<b>0,00</b>	<b>0,00</b>	<b>0,00</b>	<b>0,00</b>
1/531000-754000	Kostenbeitrag für Warn- und Alarmdi	2231	3231	26	432,36	500,00	-67,64	432,36	500,00	-67,64
<b>SU 22 / 32</b>	<b>Summe Aufwendungen / Auszahlungen operative Gebarung</b>				<b>432,36</b>	<b>500,00</b>	<b>-67,64</b>	<b>432,36</b>	<b>500,00</b>	<b>-67,64</b>
<b>SA 0 / SA 1</b>	<b>(0) Nettoergebnis (21 - 22) / (1) Geldfluss operative Gebarung (31 - 32)</b>				<b>-432,36</b>	<b>-500,00</b>	<b>67,64</b>	<b>-432,36</b>	<b>-500,00</b>	<b>67,64</b>
<b>SU 23</b>	<b>Summe Haushaltsrücklagen</b>				<b>0,00</b>	<b>0,00</b>	<b>0,00</b>	<b>0,00</b>	<b>0,00</b>	<b>0,00</b>
<b>SA00</b>	<b>Nettoergebnis nach Zuw./Entn. Haushaltsrücklagen (Saldo 0 +/- SU23)</b>				<b>-432,36</b>	<b>-500,00</b>	<b>67,64</b>			
<b>Investive Gebarung</b>										
<b>SU 33</b>	<b>Summe Einzahlungen investive Gebarung</b>							<b>0,00</b>	<b>0,00</b>	<b>0,00</b>
<b>SU 34</b>	<b>Summe Auszahlungen investive Gebarung</b>							<b>0,00</b>	<b>0,00</b>	<b>0,00</b>
<b>SA2</b>	<b>Saldo (2) Geldfluss aus der Investiven Gebarung (33 - 34)</b>							<b>0,00</b>	<b>0,00</b>	<b>0,00</b>
<b>SA3</b>	<b>Saldo (3) Nettofinanzierungssaldo (Saldo 1 + Saldo 2)</b>							<b>-432,36</b>	<b>-500,00</b>	<b>67,64</b>
<b>Finanzierungstätigkeit</b>										
<b>SU 35</b>	<b>Summe Einzahlungen aus der Finanzierungstätigkeit</b>							<b>0,00</b>	<b>0,00</b>	<b>0,00</b>
<b>SU 36</b>	<b>Summe Auszahlungen aus der Finanzierungstätigkeit</b>							<b>0,00</b>	<b>0,00</b>	<b>0,00</b>
<b>SA4</b>	<b>Saldo (4) Geldfluss aus der Finanzierungstätigkeit (35 - 36)</b>							<b>0,00</b>	<b>0,00</b>	<b>0,00</b>
<b>SA5</b>	<b>Saldo (5) Geldfluss aus der voranschlagswirksamen Gebarung (Saldo 3 + Saldo 4)</b>							<b>-432,36</b>	<b>-500,00</b>	<b>67,64</b>
<b>56</b>	<b>Krankenanstalten anderer Rechtsträger</b>									
<b>562</b>	<b>Sprengelbeiträge</b>									
<b>562000</b>	<b>Sprengelbeiträge</b>									
<b>Operative Gebarung</b>										
<b>SU 21 / 31</b>	<b>Summe Erträge / Einzahlungen operative Gebarung</b>				<b>0,00</b>	<b>0,00</b>	<b>0,00</b>	<b>0,00</b>	<b>0,00</b>	<b>0,00</b>
1/562000-752000	Sprengelb. Nökas (Zweckaufw.)	2231	3231	26	341.534,04	343.400,00	-1.865,96	341.534,04	343.400,00	-1.865,96
<b>SU 22 / 32</b>	<b>Summe Aufwendungen / Auszahlungen operative Gebarung</b>				<b>341.534,04</b>	<b>343.400,00</b>	<b>-1.865,96</b>	<b>341.534,04</b>	<b>343.400,00</b>	<b>-1.865,96</b>
<b>SA 0 / SA 1</b>	<b>(0) Nettoergebnis (21 - 22) / (1) Geldfluss operative Gebarung (31 - 32)</b>				<b>-341.534,04</b>	<b>-343.400,00</b>	<b>1.865,96</b>	<b>-341.534,04</b>	<b>-343.400,00</b>	<b>1.865,96</b>
<b>SU 23</b>	<b>Summe Haushaltsrücklagen</b>				<b>0,00</b>	<b>0,00</b>	<b>0,00</b>	<b>0,00</b>	<b>0,00</b>	<b>0,00</b>
<b>SA00</b>	<b>Nettoergebnis nach Zuw./Entn. Haushaltsrücklagen (Saldo 0 +/- SU23)</b>				<b>-341.534,04</b>	<b>-343.400,00</b>	<b>1.865,96</b>			
<b>Investive Gebarung</b>										
<b>SU 33</b>	<b>Summe Einzahlungen investive Gebarung</b>							<b>0,00</b>	<b>0,00</b>	<b>0,00</b>
<b>SU 34</b>	<b>Summe Auszahlungen investive Gebarung</b>							<b>0,00</b>	<b>0,00</b>	<b>0,00</b>
<b>SA2</b>	<b>Saldo (2) Geldfluss aus der Investiven Gebarung (33 - 34)</b>							<b>0,00</b>	<b>0,00</b>	<b>0,00</b>
<b>SA3</b>	<b>Saldo (3) Nettofinanzierungssaldo (Saldo 1 + Saldo 2)</b>							<b>-341.534,04</b>	<b>-343.400,00</b>	<b>1.865,96</b>

		MVAG	MVAG	VCQU	Ergebnisrechnung			Finanzierungsrechnung		
		EH	FH		RA 2024	VA 2024	RA - VA	RA 2024	VA 2024	RA - VA
<b>Finanzierungstätigkeit</b>										
SU 35	Summe Einzahlungen aus der Finanzierungstätigkeit							0,00	0,00	0,00
SU 36	Summe Auszahlungen aus der Finanzierungstätigkeit							0,00	0,00	0,00
SA4	Saldo (4) Geldfluss aus der Finanzierungstätigkeit (35 – 36)							0,00	0,00	0,00
SA5	Saldo (5) Geldfluss aus der voranschlagswirksamen Gebarung (Saldo 3 + Saldo 4)							-341.534,04	-343.400,00	1.865,96
<b>562100 Sprengelbeiträge</b>										
<b>Operative Gebarung</b>										
SU 21 / 31	Summe Erträge / Einzahlungen operative Gebarung				0,00	0,00	0,00	0,00	0,00	0,00
1/562100-752000	Sprengelb. Nökas (Verw.Aufw.)	2231	3231	26	7,79	100,00	-92,21	7,79	100,00	-92,21
SU 22 / 32	Summe Aufwendungen / Auszahlungen operative Gebarung				7,79	100,00	-92,21	7,79	100,00	-92,21
SA 0 / SA 1	(0) Nettoergebnis (21 - 22) / (1) Geldfluss operative Gebarung (31 – 32)				-7,79	-100,00	92,21	-7,79	-100,00	92,21
SU 23	Summe Haushaltsrücklagen				0,00	0,00	0,00	0,00	0,00	0,00
SA00	Nettoergebnis nach Zuw./Entn. Haushaltsrücklagen (Saldo 0 +/- SU23)				-7,79	-100,00	92,21			
<b>Investive Gebarung</b>										
SU 33	Summe Einzahlungen investive Gebarung							0,00	0,00	0,00
SU 34	Summe Auszahlungen investive Gebarung							0,00	0,00	0,00
SA2	Saldo (2) Geldfluss aus der Investiven Gebarung (33 – 34)							0,00	0,00	0,00
SA3	Saldo (3) Nettofinanzierungssaldo (Saldo 1 + Saldo 2)							-7,79	-100,00	92,21
<b>Finanzierungstätigkeit</b>										
SU 35	Summe Einzahlungen aus der Finanzierungstätigkeit							0,00	0,00	0,00
SU 36	Summe Auszahlungen aus der Finanzierungstätigkeit							0,00	0,00	0,00
SA4	Saldo (4) Geldfluss aus der Finanzierungstätigkeit (35 – 36)							0,00	0,00	0,00
SA5	Saldo (5) Geldfluss aus der voranschlagswirksamen Gebarung (Saldo 3 + Saldo 4)							-7,79	-100,00	92,21
<b>569 Sonstige Maßnahmen</b>										
<b>569000 Sonstige Maßnahmen Krankenanstalten anderer Rechtsträger</b>										
<b>Operative Gebarung</b>										
SU 21 / 31	Summe Erträge / Einzahlungen operative Gebarung				0,00	0,00	0,00	0,00	0,00	0,00
1/569000-757000	Zuwendungen an wohlthätige Organisationen	2234	3234	27	100,00	100,00		100,00	100,00	
SU 22 / 32	Summe Aufwendungen / Auszahlungen operative Gebarung				100,00	100,00	0,00	100,00	100,00	0,00
SA 0 / SA 1	(0) Nettoergebnis (21 - 22) / (1) Geldfluss operative Gebarung (31 – 32)				-100,00	-100,00	0,00	-100,00	-100,00	0,00
SU 23	Summe Haushaltsrücklagen				0,00	0,00	0,00	0,00	0,00	0,00
SA00	Nettoergebnis nach Zuw./Entn. Haushaltsrücklagen (Saldo 0 +/- SU23)				-100,00	-100,00	0,00			
<b>Investive Gebarung</b>										
SU 33	Summe Einzahlungen investive Gebarung							0,00	0,00	0,00
SU 34	Summe Auszahlungen investive Gebarung							0,00	0,00	0,00

	MVAG	MVAG	VCQU	Ergebnisrechnung			Finanzierungsrechnung		
				EH	FH		RA 2024	VA 2024	RA - VA
SA2							0,00	0,00	0,00
SA3							-100,00	-100,00	0,00
<b>Finanzierungstätigkeit</b>									
SU 35							0,00	0,00	0,00
SU 36							0,00	0,00	0,00
SA4							0,00	0,00	0,00
SA5							-100,00	-100,00	0,00

		MVAG	MVAG	VCQU	Ergebnisrechnung			Finanzierungsrechnung		
		EH	FH		RA 2024	VA 2024	RA - VA	RA 2024	VA 2024	RA - VA
<b>6 Straßen- und Wasserbau, Verkehr</b>										
<b>61</b>	<b>Straßenbau</b>									
<b>611</b>	<b>Landesstraßen</b>									
<b>611000</b>	<b>Landesstraßen</b>									
<b>Operative Gebarung</b>										
<b>SU 21 / 31</b>	<b>Summe Erträge / Einzahlungen operative Gebarung</b>				<b>0,00</b>	<b>0,00</b>	<b>0,00</b>	<b>0,00</b>	<b>0,00</b>	<b>0,00</b>
1/611000-680000	Planmäßige Abschreibung	2226			7.181,15	7.200,00	-18,85			
<b>SU 22 / 32</b>	<b>Summe Aufwendungen / Auszahlungen operative Gebarung</b>				<b>7.181,15</b>	<b>7.200,00</b>	<b>-18,85</b>	<b>0,00</b>	<b>0,00</b>	<b>0,00</b>
<b>SA 0 / SA 1</b>	<b>(0) Nettoergebnis (21 - 22) / (1) Geldfluss operative Gebarung (31 - 32)</b>				<b>-7.181,15</b>	<b>-7.200,00</b>	<b>18,85</b>	<b>0,00</b>	<b>0,00</b>	<b>0,00</b>
<b>SU 23</b>	<b>Summe Haushaltsrücklagen</b>				<b>0,00</b>	<b>0,00</b>	<b>0,00</b>	<b>0,00</b>	<b>0,00</b>	<b>0,00</b>
<b>SA00</b>	<b>Nettoergebnis nach Zuw./Entn. Haushaltsrücklagen (Saldo 0 +/- SU23)</b>				<b>-7.181,15</b>	<b>-7.200,00</b>	<b>18,85</b>			
<b>Investive Gebarung</b>										
<b>SU 33</b>	<b>Summe Einzahlungen investive Gebarung</b>							<b>0,00</b>	<b>0,00</b>	<b>0,00</b>
5/611000-002000	Errichtung von Nebenanlagen		3412	1 40					6.000,00	-6.000,00
<b>SU 34</b>	<b>Summe Auszahlungen investive Gebarung</b>							<b>0,00</b>	<b>6.000,00</b>	<b>-6.000,00</b>
<b>SA2</b>	<b>Saldo (2) Geldfluss aus der Investiven Gebarung (33 - 34)</b>							<b>0,00</b>	<b>-6.000,00</b>	<b>6.000,00</b>
<b>SA3</b>	<b>Saldo (3) Nettofinanzierungssaldo (Saldo 1 + Saldo 2)</b>							<b>0,00</b>	<b>-6.000,00</b>	<b>6.000,00</b>
<b>Finanzierungstätigkeit</b>										
<b>SU 35</b>	<b>Summe Einzahlungen aus der Finanzierungstätigkeit</b>							<b>0,00</b>	<b>0,00</b>	<b>0,00</b>
<b>SU 36</b>	<b>Summe Auszahlungen aus der Finanzierungstätigkeit</b>							<b>0,00</b>	<b>0,00</b>	<b>0,00</b>
<b>SA4</b>	<b>Saldo (4) Geldfluss aus der Finanzierungstätigkeit (35 - 36)</b>							<b>0,00</b>	<b>0,00</b>	<b>0,00</b>
<b>SA5</b>	<b>Saldo (5) Geldfluss aus der voranschlagswirksamen Gebarung (Saldo 3 + Saldo 4)</b>							<b>0,00</b>	<b>-6.000,00</b>	<b>6.000,00</b>
<b>612</b>	<b>Gemeindestraßen</b>									
<b>612000</b>	<b>Gemeindestraßen</b>									
<b>Operative Gebarung</b>										
2/612000+813000	Erträge aus der Auflösung von Investitionszuschüssen (Kapitaltransfers)	2127			3.374,45	3.400,00	-25,55			
2/612000+868000	Gemeindestrassenstrafen	2124	3124	16		100,00	-100,00		100,00	-100,00
6/612000+871000	Bedarfszuweisung III	2121	3121	1 33	35.000,00	35.000,00		35.000,00	35.000,00	
<b>SU 21 / 31</b>	<b>Summe Erträge / Einzahlungen operative Gebarung</b>				<b>38.374,45</b>	<b>38.500,00</b>	<b>-125,55</b>	<b>35.000,00</b>	<b>35.100,00</b>	<b>-100,00</b>
1/612000-611000	Instdh. d. Gem.Str. u. Brücken	2224	3224	24	11.250,53	12.000,00	-749,47	11.250,53	12.000,00	-749,47
1/612000-680000	Planmäßige Abschreibung	2226			104.840,23	91.800,00	13.040,23			
1/612000-720000	Kostenbeiträge (Kostensätze) für Leistungen	2225	3225	24		100,00	-100,00		100,00	-100,00
1/612000-728000	Entgelte für sonstige Leistungen	2225	3225	24	8.106,61	10.000,00	-1.893,39	8.106,61	10.000,00	-1.893,39



		MVAG MVAG VCQU			Ergebnisrechnung			Finanzierungsrechnung		
		EH	FH	VCQU	RA 2024	VA 2024	RA - VA	RA 2024	VA 2024	RA - VA
1/612000-729100	Personalkostenersatz an Bauhof	2225	3225	24	3.319,41	5.000,00	-1.680,59	3.319,41	5.000,00	-1.680,59
<b>SU 22 / 32</b>	<b>Summe Aufwendungen / Auszahlungen operative Gebarung</b>				<b>127.516,78</b>	<b>118.900,00</b>	<b>8.616,78</b>	<b>22.676,55</b>	<b>27.100,00</b>	<b>-4.423,45</b>
<b>SA 0 / SA 1</b>	<b>(0) Nettoergebnis (21 - 22) / (1) Geldfluss operative Gebarung (31 - 32)</b>				<b>-89.142,33</b>	<b>-80.400,00</b>	<b>-8.742,33</b>	<b>12.323,45</b>	<b>8.000,00</b>	<b>4.323,45</b>
<b>SU 23</b>	<b>Summe Haushaltsrücklagen</b>				<b>0,00</b>	<b>0,00</b>	<b>0,00</b>	<b>0,00</b>	<b>0,00</b>	<b>0,00</b>
<b>SA00</b>	<b>Nettoergebnis nach Zuw./Entn. Haushaltsrücklagen (Saldo 0 +/- SU23)</b>				<b>-89.142,33</b>	<b>-80.400,00</b>	<b>-8.742,33</b>			
<b>Investive Gebarung</b>										
<b>SU 33</b>	<b>Summe Einzahlungen investive Gebarung</b>							<b>0,00</b>	<b>0,00</b>	<b>0,00</b>
5/612000-002000	Gemeindestrassenbau		3412	1 40				178.678,88	180.000,00	-1.321,12
5/612000-002100	Ziviltechnikerleistungen		3412	1 40				5.429,62	12.100,00	-6.670,38
<b>SU 34</b>	<b>Summe Auszahlungen investive Gebarung</b>							<b>184.108,50</b>	<b>192.100,00</b>	<b>-7.991,50</b>
<b>SA2</b>	<b>Saldo (2) Geldfluss aus der Investiven Gebarung (33 - 34)</b>							<b>-184.108,50</b>	<b>-192.100,00</b>	<b>7.991,50</b>
<b>SA3</b>	<b>Saldo (3) Nettofinanzierungssaldo (Saldo 1 + Saldo 2)</b>							<b>-171.785,05</b>	<b>-184.100,00</b>	<b>12.314,95</b>
<b>Finanzierungstätigkeit</b>										
<b>SU 35</b>	<b>Summe Einzahlungen aus der Finanzierungstätigkeit</b>							<b>0,00</b>	<b>0,00</b>	<b>0,00</b>
<b>SU 36</b>	<b>Summe Auszahlungen aus der Finanzierungstätigkeit</b>							<b>0,00</b>	<b>0,00</b>	<b>0,00</b>
<b>SA4</b>	<b>Saldo (4) Geldfluss aus der Finanzierungstätigkeit (35 - 36)</b>							<b>0,00</b>	<b>0,00</b>	<b>0,00</b>
<b>SA5</b>	<b>Saldo (5) Geldfluss aus der voranschlagswirksamen Gebarung (Saldo 3 + Saldo 4)</b>							<b>-171.785,05</b>	<b>-184.100,00</b>	<b>12.314,95</b>
<b>612100</b>	<b>Siedlungsstraße Nöhagen West</b>									
<b>Operative Gebarung</b>										
<b>SU 21 / 31</b>	<b>Summe Erträge / Einzahlungen operative Gebarung</b>				<b>0,00</b>	<b>0,00</b>	<b>0,00</b>	<b>0,00</b>	<b>0,00</b>	<b>0,00</b>
1/612100-680000	Planmäßige Abschreibung	2226			2.486,94	2.500,00	-13,06			
<b>SU 22 / 32</b>	<b>Summe Aufwendungen / Auszahlungen operative Gebarung</b>				<b>2.486,94</b>	<b>2.500,00</b>	<b>-13,06</b>	<b>0,00</b>	<b>0,00</b>	<b>0,00</b>
<b>SA 0 / SA 1</b>	<b>(0) Nettoergebnis (21 - 22) / (1) Geldfluss operative Gebarung (31 - 32)</b>				<b>-2.486,94</b>	<b>-2.500,00</b>	<b>13,06</b>	<b>0,00</b>	<b>0,00</b>	<b>0,00</b>
<b>SU 23</b>	<b>Summe Haushaltsrücklagen</b>				<b>0,00</b>	<b>0,00</b>	<b>0,00</b>	<b>0,00</b>	<b>0,00</b>	<b>0,00</b>
<b>SA00</b>	<b>Nettoergebnis nach Zuw./Entn. Haushaltsrücklagen (Saldo 0 +/- SU23)</b>				<b>-2.486,94</b>	<b>-2.500,00</b>	<b>13,06</b>			
<b>Investive Gebarung</b>										
<b>SU 33</b>	<b>Summe Einzahlungen investive Gebarung</b>							<b>0,00</b>	<b>0,00</b>	<b>0,00</b>
<b>SU 34</b>	<b>Summe Auszahlungen investive Gebarung</b>							<b>0,00</b>	<b>0,00</b>	<b>0,00</b>
<b>SA2</b>	<b>Saldo (2) Geldfluss aus der Investiven Gebarung (33 - 34)</b>							<b>0,00</b>	<b>0,00</b>	<b>0,00</b>
<b>SA3</b>	<b>Saldo (3) Nettofinanzierungssaldo (Saldo 1 + Saldo 2)</b>							<b>0,00</b>	<b>0,00</b>	<b>0,00</b>
<b>Finanzierungstätigkeit</b>										
<b>SU 35</b>	<b>Summe Einzahlungen aus der Finanzierungstätigkeit</b>							<b>0,00</b>	<b>0,00</b>	<b>0,00</b>
<b>SU 36</b>	<b>Summe Auszahlungen aus der Finanzierungstätigkeit</b>							<b>0,00</b>	<b>0,00</b>	<b>0,00</b>
<b>SA4</b>	<b>Saldo (4) Geldfluss aus der Finanzierungstätigkeit (35 - 36)</b>							<b>0,00</b>	<b>0,00</b>	<b>0,00</b>
<b>SA5</b>	<b>Saldo (5) Geldfluss aus der voranschlagswirksamen Gebarung (Saldo 3 + Saldo 4)</b>							<b>0,00</b>	<b>0,00</b>	<b>0,00</b>

		MVAG			Ergebnisrechnung			Finanzierungsrechnung		
		EH	FH	VCQU	RA 2024	VA 2024	RA - VA	RA 2024	VA 2024	RA - VA
<b>612990</b>	<b>Gemeindestraßen</b>									
	<b>Operative Gebarung</b>									
2/612990+813000	Erträge aus der Auflösung von Investitionszuschüssen (Kapitaltransfers)	2127			2.096,65	1.900,00	196,65			
6/612990+899000	Entnahmen aus Verrechnungsrücklagen zwischen operativer Gebarung und Projekten	2116	1		85.534,28	35.000,00	50.534,28			
<b>SU 21 / 31</b>	<b>Summe Erträge / Einzahlungen operative Gebarung</b>				<b>87.630,93</b>	<b>36.900,00</b>	<b>50.730,93</b>	<b>0,00</b>	<b>0,00</b>	<b>0,00</b>
1/612990-680000	Planmäßige Abschreibung	2226			9.288,89	4.100,00	5.188,89			
<b>SU 22 / 32</b>	<b>Summe Aufwendungen / Auszahlungen operative Gebarung</b>				<b>9.288,89</b>	<b>4.100,00</b>	<b>5.188,89</b>	<b>0,00</b>	<b>0,00</b>	<b>0,00</b>
<b>SA 0 / SA 1</b>	<b>(0) Nettoergebnis (21 - 22) / (1) Geldfluss operative Gebarung (31 - 32)</b>				<b>78.342,04</b>	<b>32.800,00</b>	<b>45.542,04</b>	<b>0,00</b>	<b>0,00</b>	<b>0,00</b>
<b>SU 23</b>	<b>Summe Haushaltsrücklagen</b>				<b>0,00</b>	<b>0,00</b>	<b>0,00</b>	<b>0,00</b>	<b>0,00</b>	<b>0,00</b>
<b>SA00</b>	<b>Nettoergebnis nach Zuw./Entn. Haushaltsrücklagen (Saldo 0 +/- SU23)</b>				<b>78.342,04</b>	<b>32.800,00</b>	<b>45.542,04</b>			
	<b>Investive Gebarung</b>									
6/612990+301000	Zuschüsse n. d. Kat.Fondsgesetz		3331	1 33				4.007,58	35.000,00	-30.992,42
<b>SU 33</b>	<b>Summe Einzahlungen investive Gebarung</b>							<b>4.007,58</b>	<b>35.000,00</b>	<b>-30.992,42</b>
5/612990-002000	Wiederherstellung v. Gemeindewegen		3412	1 40				89.541,86	70.000,00	19.541,86
<b>SU 34</b>	<b>Summe Auszahlungen investive Gebarung</b>							<b>89.541,86</b>	<b>70.000,00</b>	<b>19.541,86</b>
<b>SA2</b>	<b>Saldo (2) Geldfluss aus der Investiven Gebarung (33 - 34)</b>							<b>-85.534,28</b>	<b>-35.000,00</b>	<b>-50.534,28</b>
<b>SA3</b>	<b>Saldo (3) Nettofinanzierungssaldo (Saldo 1 + Saldo 2)</b>							<b>-85.534,28</b>	<b>-35.000,00</b>	<b>-50.534,28</b>
	<b>Finanzierungstätigkeit</b>									
<b>SU 35</b>	<b>Summe Einzahlungen aus der Finanzierungstätigkeit</b>							<b>0,00</b>	<b>0,00</b>	<b>0,00</b>
<b>SU 36</b>	<b>Summe Auszahlungen aus der Finanzierungstätigkeit</b>							<b>0,00</b>	<b>0,00</b>	<b>0,00</b>
<b>SA4</b>	<b>Saldo (4) Geldfluss aus der Finanzierungstätigkeit (35 - 36)</b>							<b>0,00</b>	<b>0,00</b>	<b>0,00</b>
<b>SA5</b>	<b>Saldo (5) Geldfluss aus der voranschlagswirksamen Gebarung (Saldo 3 + Saldo 4)</b>							<b>-85.534,28</b>	<b>-35.000,00</b>	<b>-50.534,28</b>
<b>616</b>	<b>Sonstige Straßen und Wege</b>									
<b>616000</b>	<b>Sonstige Straßen und Wege</b>									
	<b>Operative Gebarung</b>									
<b>SU 21 / 31</b>	<b>Summe Erträge / Einzahlungen operative Gebarung</b>				<b>0,00</b>	<b>0,00</b>	<b>0,00</b>	<b>0,00</b>	<b>0,00</b>	<b>0,00</b>
1/616000-400000	Geringwertige Wirtschaftsgüter des Anlagevermögens	2221	3221	23	159,94	200,00	-40,06	159,94	200,00	-40,06
1/616000-611000	Instandhaltung von Straßenbauten - Beschilderung Radwege	2224	3224	24	249,82	5.500,00	-5.250,18	249,82	5.500,00	-5.250,18
1/616000-670000	Versicherungen	2222	3222			200,00	-200,00		200,00	-200,00
<b>SU 22 / 32</b>	<b>Summe Aufwendungen / Auszahlungen operative Gebarung</b>				<b>409,76</b>	<b>5.900,00</b>	<b>-5.490,24</b>	<b>409,76</b>	<b>5.900,00</b>	<b>-5.490,24</b>
<b>SA 0 / SA 1</b>	<b>(0) Nettoergebnis (21 - 22) / (1) Geldfluss operative Gebarung (31 - 32)</b>				<b>-409,76</b>	<b>-5.900,00</b>	<b>5.490,24</b>	<b>-409,76</b>	<b>-5.900,00</b>	<b>5.490,24</b>
<b>SU 23</b>	<b>Summe Haushaltsrücklagen</b>				<b>0,00</b>	<b>0,00</b>	<b>0,00</b>	<b>0,00</b>	<b>0,00</b>	<b>0,00</b>
<b>SA00</b>	<b>Nettoergebnis nach Zuw./Entn. Haushaltsrücklagen (Saldo 0 +/- SU23)</b>				<b>-409,76</b>	<b>-5.900,00</b>	<b>5.490,24</b>			

	MVAG	MVAG	VCQU	Ergebnisrechnung			Finanzierungsrechnung			
				EH	FH		RA 2024	VA 2024	RA - VA	RA 2024
<b>Investive Gebarung</b>										
SU 33								0,00	0,00	0,00
SU 34								0,00	0,00	0,00
SA2								0,00	0,00	0,00
SA3								-409,76	-5.900,00	5.490,24
<b>Finanzierungstätigkeit</b>										
SU 35								0,00	0,00	0,00
SU 36								0,00	0,00	0,00
SA4								0,00	0,00	0,00
SA5								-409,76	-5.900,00	5.490,24
<b>63 Schutzwasserbau</b>										
<b>633 Wildbachverbauung</b>										
<b>633000 Wildbachverbauung</b>										
<b>Operative Gebarung</b>										
SU 21 / 31								0,00	0,00	0,00
1/633000-728000								4.622,09	4.700,00	-77,91
SU 22 / 32								4.622,09	4.700,00	-77,91
SA 0 / SA 1								-4.622,09	-4.700,00	77,91
SU 23								0,00	0,00	0,00
SA00								-4.622,09	-4.700,00	77,91
<b>Investive Gebarung</b>										
SU 33								0,00	0,00	0,00
SU 34								0,00	0,00	0,00
SA2								0,00	0,00	0,00
SA3								-4.622,09	-4.700,00	77,91
<b>Finanzierungstätigkeit</b>										
SU 35								0,00	0,00	0,00
SU 36								0,00	0,00	0,00
SA4								0,00	0,00	0,00
SA5								-4.622,09	-4.700,00	77,91

		MVAG			Ergebnisrechnung			Finanzierungsrechnung		
		EH	FH	VCQU	RA 2024	VA 2024	RA - VA	RA 2024	VA 2024	RA - VA
<b>64</b>	<b>Straßenverkehr</b>									
<b>640</b>	<b>Einrichtungen und Maßnahmen nach der Straßenverkehrsordnung</b>									
<b>640000</b>	<b>Einrichtungen und Maßnahmen nach de Straßenverkehrsverordnung</b>									
	<b>Operative Gebarung</b>									
<b>SU 21 / 31</b>	<b>Summe Erträge / Einzahlungen operative Gebarung</b>				<b>0,00</b>	<b>0,00</b>	<b>0,00</b>	<b>0,00</b>	<b>0,00</b>	<b>0,00</b>
1/640000-400000	Geringwertige Wirtschaftsgüter	2221	3221	23		100,00	-100,00	100,00	-100,00	
1/640000-400100	Strassenverkehrszeichen	2221	3221	23		1.000,00	-1.000,00	1.000,00	-1.000,00	
1/640000-619000	Instandh. d. Verkehrssicherheitsein	2224	3224	24		500,00	-500,00	500,00	-500,00	
1/640000-680000	Planmäßige Abschreibung	2226			149,76	100,00	49,76			
1/640000-729100	Personalkostenersatz an Bauhof	2225	3225	24		200,00	-200,00	200,00	-200,00	
<b>SU 22 / 32</b>	<b>Summe Aufwendungen / Auszahlungen operative Gebarung</b>				<b>149,76</b>	<b>1.900,00</b>	<b>-1.750,24</b>	<b>0,00</b>	<b>1.800,00</b>	<b>-1.800,00</b>
<b>SA 0 / SA 1</b>	<b>(0) Nettoergebnis (21 - 22) / (1) Geldfluss operative Gebarung (31 – 32)</b>				<b>-149,76</b>	<b>-1.900,00</b>	<b>1.750,24</b>	<b>0,00</b>	<b>-1.800,00</b>	<b>1.800,00</b>
<b>SU 23</b>	<b>Summe Haushaltsrücklagen</b>				<b>0,00</b>	<b>0,00</b>	<b>0,00</b>	<b>0,00</b>	<b>0,00</b>	<b>0,00</b>
<b>SA00</b>	<b>Nettoergebnis nach Zuw./Entn. Haushaltsrücklagen (Saldo 0 +/- SU23)</b>				<b>-149,76</b>	<b>-1.900,00</b>	<b>1.750,24</b>			
	<b>Investive Gebarung</b>									
<b>SU 33</b>	<b>Summe Einzahlungen investive Gebarung</b>							<b>0,00</b>	<b>0,00</b>	<b>0,00</b>
<b>SU 34</b>	<b>Summe Auszahlungen investive Gebarung</b>							<b>0,00</b>	<b>0,00</b>	<b>0,00</b>
<b>SA2</b>	<b>Saldo (2) Geldfluss aus der Investiven Gebarung (33 – 34)</b>							<b>0,00</b>	<b>0,00</b>	<b>0,00</b>
<b>SA3</b>	<b>Saldo (3) Nettofinanzierungssaldo (Saldo 1 + Saldo 2)</b>							<b>0,00</b>	<b>-1.800,00</b>	<b>1.800,00</b>
	<b>Finanzierungstätigkeit</b>									
<b>SU 35</b>	<b>Summe Einzahlungen aus der Finanzierungstätigkeit</b>							<b>0,00</b>	<b>0,00</b>	<b>0,00</b>
<b>SU 36</b>	<b>Summe Auszahlungen aus der Finanzierungstätigkeit</b>							<b>0,00</b>	<b>0,00</b>	<b>0,00</b>
<b>SA4</b>	<b>Saldo (4) Geldfluss aus der Finanzierungstätigkeit (35 – 36)</b>							<b>0,00</b>	<b>0,00</b>	<b>0,00</b>
<b>SA5</b>	<b>Saldo (5) Geldfluss aus der voranschlagswirksamen Gebarung (Saldo 3 + Saldo 4)</b>							<b>0,00</b>	<b>-1.800,00</b>	<b>1.800,00</b>
<b>649</b>	<b>Sonstige Einrichtungen und Maßnahmen</b>									
<b>649000</b>	<b>Sonstige Einrichtungen und Maßnahme</b>									
	<b>Operative Gebarung</b>									
<b>SU 21 / 31</b>	<b>Summe Erträge / Einzahlungen operative Gebarung</b>				<b>0,00</b>	<b>0,00</b>	<b>0,00</b>	<b>0,00</b>	<b>0,00</b>	<b>0,00</b>
1/649000-614000	Instandh. d. Buswartehäuschen	2224	3224	24		200,00	-200,00	200,00	-200,00	
1/649000-680000	Planmäßige Abschreibung	2226			1.945,87	1.900,00	45,87			
<b>SU 22 / 32</b>	<b>Summe Aufwendungen / Auszahlungen operative Gebarung</b>				<b>1.945,87</b>	<b>2.100,00</b>	<b>-154,13</b>	<b>0,00</b>	<b>200,00</b>	<b>-200,00</b>
<b>SA 0 / SA 1</b>	<b>(0) Nettoergebnis (21 - 22) / (1) Geldfluss operative Gebarung (31 – 32)</b>				<b>-1.945,87</b>	<b>-2.100,00</b>	<b>154,13</b>	<b>0,00</b>	<b>-200,00</b>	<b>200,00</b>
<b>SU 23</b>	<b>Summe Haushaltsrücklagen</b>				<b>0,00</b>	<b>0,00</b>	<b>0,00</b>	<b>0,00</b>	<b>0,00</b>	<b>0,00</b>
<b>SA00</b>	<b>Nettoergebnis nach Zuw./Entn. Haushaltsrücklagen (Saldo 0 +/- SU23)</b>				<b>-1.945,87</b>	<b>-2.100,00</b>	<b>154,13</b>			
	<b>Investive Gebarung</b>									
<b>SU 33</b>	<b>Summe Einzahlungen investive Gebarung</b>							<b>0,00</b>	<b>0,00</b>	<b>0,00</b>

	MVAG	MVAG	VCQU	Ergebnisrechnung			Finanzierungsrechnung			
				EH	FH	RA 2024	VA 2024	RA - VA	RA 2024	VA 2024
SU 34								0,00	0,00	0,00
SA2								0,00	0,00	0,00
SA3								0,00	-200,00	200,00
Finanzierungstätigkeit										
SU 35								0,00	0,00	0,00
SU 36								0,00	0,00	0,00
SA4								0,00	0,00	0,00
SA5								0,00	-200,00	200,00

	MVAG	MVAG	VCQU	Ergebnisrechnung			Finanzierungsrechnung			
				EH	FH		RA 2024	VA 2024	RA - VA	RA 2024
<b>7 Wirtschaftsförderung</b>										
<b>71</b>	<b>Grundlagenverbesserung in der Land- und Forstwirtschaft</b>									
<b>710</b>	<b>Land- und forstwirtschaftlicher Wegebau</b>									
<b>710000</b>	<b>Land- und forstwirtschaftlicher Weg</b>									
<b>Operative Gebarung</b>										
2/710000+813000	Erträge aus der Auflösung von Investitionszuschüssen (Kapitaltransfers)	2127			4.775,87	3.400,00	1.375,87			
6/710000+871000	Bedarfszuweisung III	2121	3121	1 33	12.000,00	12.000,00		12.000,00	12.000,00	
6/710000+899000	Entnahmen aus Verrechnungsrücklagen zwischen operativer Gebarung und Projekten	2116		1	34.737,74	21.000,00	13.737,74			
<b>SU 21 / 31</b>	<b>Summe Erträge / Einzahlungen operative Gebarung</b>				<b>51.513,61</b>	<b>36.400,00</b>	<b>15.113,61</b>	<b>12.000,00</b>	<b>12.000,00</b>	<b>0,00</b>
1/710000-680000	Planmäßige Abschreibung	2226			204.094,56	191.700,00	12.394,56			
<b>SU 22 / 32</b>	<b>Summe Aufwendungen / Auszahlungen operative Gebarung</b>				<b>204.094,56</b>	<b>191.700,00</b>	<b>12.394,56</b>	<b>0,00</b>	<b>0,00</b>	<b>0,00</b>
<b>SA 0 / SA 1</b>	<b>(0) Nettoergebnis (21 - 22) / (1) Geldfluss operative Gebarung (31 - 32)</b>				<b>-152.580,95</b>	<b>-155.300,00</b>	<b>2.719,05</b>	<b>12.000,00</b>	<b>12.000,00</b>	<b>0,00</b>
<b>SU 23</b>	<b>Summe Haushaltsrücklagen</b>				<b>0,00</b>	<b>0,00</b>	<b>0,00</b>	<b>0,00</b>	<b>0,00</b>	<b>0,00</b>
<b>SA00</b>	<b>Nettoergebnis nach Zuw./Entn. Haushaltsrücklagen (Saldo 0 +/- SU23)</b>				<b>-152.580,95</b>	<b>-155.300,00</b>	<b>2.719,05</b>			
<b>Investive Gebarung</b>										
6/710000+301000	Landesbeitrag (Abt. Güterwege)		3331	1 33				12.000,00	57.000,00	-45.000,00
<b>SU 33</b>	<b>Summe Einzahlungen investive Gebarung</b>							<b>12.000,00</b>	<b>57.000,00</b>	<b>-45.000,00</b>
5/710000-002000	Erhaltung von Güterwegen - Massnahmen		3412	1 40				101.237,74	90.000,00	11.237,74
<b>SU 34</b>	<b>Summe Auszahlungen investive Gebarung</b>							<b>101.237,74</b>	<b>90.000,00</b>	<b>11.237,74</b>
<b>SA2</b>	<b>Saldo (2) Geldfluss aus der Investiven Gebarung (33 - 34)</b>							<b>-89.237,74</b>	<b>-33.000,00</b>	<b>-56.237,74</b>
<b>SA3</b>	<b>Saldo (3) Nettofinanzierungssaldo (Saldo 1 + Saldo 2)</b>							<b>-77.237,74</b>	<b>-21.000,00</b>	<b>-56.237,74</b>
<b>Finanzierungstätigkeit</b>										
<b>SU 35</b>	<b>Summe Einzahlungen aus der Finanzierungstätigkeit</b>							<b>0,00</b>	<b>0,00</b>	<b>0,00</b>
<b>SU 36</b>	<b>Summe Auszahlungen aus der Finanzierungstätigkeit</b>							<b>0,00</b>	<b>0,00</b>	<b>0,00</b>
<b>SA4</b>	<b>Saldo (4) Geldfluss aus der Finanzierungstätigkeit (35 - 36)</b>							<b>0,00</b>	<b>0,00</b>	<b>0,00</b>
<b>SA5</b>	<b>Saldo (5) Geldfluss aus der voranschlagswirksamen Gebarung (Saldo 3 + Saldo 4)</b>							<b>-77.237,74</b>	<b>-21.000,00</b>	<b>-56.237,74</b>
<b>74</b>	<b>Sonstige Förderung der Land- und Forstwirtschaft</b>									
<b>742</b>	<b>Produktionsförderung</b>									
<b>742000</b>	<b>Produktionsförderung</b>									
<b>Operative Gebarung</b>										
<b>SU 21 / 31</b>	<b>Summe Erträge / Einzahlungen operative Gebarung</b>				<b>0,00</b>	<b>0,00</b>	<b>0,00</b>	<b>0,00</b>	<b>0,00</b>	<b>0,00</b>

		MVAG MVAG VCQU			Ergebnisrechnung			Finanzierungsrechnung		
		EH	FH	VCQU	RA 2024	VA 2024	RA - VA	RA 2024	VA 2024	RA - VA
1/742000-755000	Besamungskostenbeiträge	2233	3233	27	8.909,63	10.000,00	-1.090,37	8.909,63	10.000,00	-1.090,37
<b>SU 22 / 32</b>	<b>Summe Aufwendungen / Auszahlungen operative Gebarung</b>				<b>8.909,63</b>	<b>10.000,00</b>	<b>-1.090,37</b>	<b>8.909,63</b>	<b>10.000,00</b>	<b>-1.090,37</b>
<b>SA 0 / SA 1</b>	<b>(0) Nettoergebnis (21 - 22) / (1) Geldfluss operative Gebarung (31 - 32)</b>				<b>-8.909,63</b>	<b>-10.000,00</b>	<b>1.090,37</b>	<b>-8.909,63</b>	<b>-10.000,00</b>	<b>1.090,37</b>
<b>SU 23</b>	<b>Summe Haushaltsrücklagen</b>				<b>0,00</b>	<b>0,00</b>	<b>0,00</b>	<b>0,00</b>	<b>0,00</b>	<b>0,00</b>
<b>SA00</b>	<b>Nettoergebnis nach Zuw./Entn. Haushaltsrücklagen (Saldo 0 +/- SU23)</b>				<b>-8.909,63</b>	<b>-10.000,00</b>	<b>1.090,37</b>			
<b>Investive Gebarung</b>										
<b>SU 33</b>	<b>Summe Einzahlungen investive Gebarung</b>							<b>0,00</b>	<b>0,00</b>	<b>0,00</b>
<b>SU 34</b>	<b>Summe Auszahlungen investive Gebarung</b>							<b>0,00</b>	<b>0,00</b>	<b>0,00</b>
<b>SA2</b>	<b>Saldo (2) Geldfluss aus der Investiven Gebarung (33 - 34)</b>							<b>0,00</b>	<b>0,00</b>	<b>0,00</b>
<b>SA3</b>	<b>Saldo (3) Nettofinanzierungssaldo (Saldo 1 + Saldo 2)</b>							<b>-8.909,63</b>	<b>-10.000,00</b>	<b>1.090,37</b>
<b>Finanzierungstätigkeit</b>										
<b>SU 35</b>	<b>Summe Einzahlungen aus der Finanzierungstätigkeit</b>							<b>0,00</b>	<b>0,00</b>	<b>0,00</b>
<b>SU 36</b>	<b>Summe Auszahlungen aus der Finanzierungstätigkeit</b>							<b>0,00</b>	<b>0,00</b>	<b>0,00</b>
<b>SA4</b>	<b>Saldo (4) Geldfluss aus der Finanzierungstätigkeit (35 - 36)</b>							<b>0,00</b>	<b>0,00</b>	<b>0,00</b>
<b>SA5</b>	<b>Saldo (5) Geldfluss aus der voranschlagswirksamen Gebarung (Saldo 3 + Saldo 4)</b>							<b>-8.909,63</b>	<b>-10.000,00</b>	<b>1.090,37</b>
<b>75 Förderung der Energiewirtschaft</b>										
<b>751</b>	<b>Elektrizität</b>									
<b>751000</b>	<b>Elektrizität</b>									
<b>Operative Gebarung</b>										
<b>SU 21 / 31</b>	<b>Summe Erträge / Einzahlungen operative Gebarung</b>				<b>0,00</b>	<b>0,00</b>	<b>0,00</b>	<b>0,00</b>	<b>0,00</b>	<b>0,00</b>
1/751000-650000	Kreditzinsen	2241	3241	25	7.002,42	7.200,00	-197,58	7.002,42	7.200,00	-197,58
<b>SU 22 / 32</b>	<b>Summe Aufwendungen / Auszahlungen operative Gebarung</b>				<b>7.002,42</b>	<b>7.200,00</b>	<b>-197,58</b>	<b>7.002,42</b>	<b>7.200,00</b>	<b>-197,58</b>
<b>SA 0 / SA 1</b>	<b>(0) Nettoergebnis (21 - 22) / (1) Geldfluss operative Gebarung (31 - 32)</b>				<b>-7.002,42</b>	<b>-7.200,00</b>	<b>197,58</b>	<b>-7.002,42</b>	<b>-7.200,00</b>	<b>197,58</b>
<b>SU 23</b>	<b>Summe Haushaltsrücklagen</b>				<b>0,00</b>	<b>0,00</b>	<b>0,00</b>	<b>0,00</b>	<b>0,00</b>	<b>0,00</b>
<b>SA00</b>	<b>Nettoergebnis nach Zuw./Entn. Haushaltsrücklagen (Saldo 0 +/- SU23)</b>				<b>-7.002,42</b>	<b>-7.200,00</b>	<b>197,58</b>			
<b>Investive Gebarung</b>										
<b>SU 33</b>	<b>Summe Einzahlungen investive Gebarung</b>							<b>0,00</b>	<b>0,00</b>	<b>0,00</b>
<b>SU 34</b>	<b>Summe Auszahlungen investive Gebarung</b>							<b>0,00</b>	<b>0,00</b>	<b>0,00</b>
<b>SA2</b>	<b>Saldo (2) Geldfluss aus der Investiven Gebarung (33 - 34)</b>							<b>0,00</b>	<b>0,00</b>	<b>0,00</b>
<b>SA3</b>	<b>Saldo (3) Nettofinanzierungssaldo (Saldo 1 + Saldo 2)</b>							<b>-7.002,42</b>	<b>-7.200,00</b>	<b>197,58</b>
<b>Finanzierungstätigkeit</b>										
<b>SU 35</b>	<b>Summe Einzahlungen aus der Finanzierungstätigkeit</b>							<b>0,00</b>	<b>0,00</b>	<b>0,00</b>
1/751000-346000	Tilgung von Bankdarlehen		3614	65				14.200,00	14.200,00	
<b>SU 36</b>	<b>Summe Auszahlungen aus der Finanzierungstätigkeit</b>							<b>14.200,00</b>	<b>14.200,00</b>	<b>0,00</b>
<b>SA4</b>	<b>Saldo (4) Geldfluss aus der Finanzierungstätigkeit (35 - 36)</b>							<b>-14.200,00</b>	<b>-14.200,00</b>	<b>0,00</b>

	MVAG		VCQU	Ergebnisrechnung			Finanzierungsrechnung		
	EH	FH		RA 2024	VA 2024	RA - VA	RA 2024	VA 2024	RA - VA
SA5	Saldo (5) Geldfluss aus der voranschlagswirksamen Gebarung (Saldo 3 + Saldo 4)						-21.202,42	-21.400,00	197,58



		MVAG	MVAG	VCQU	Ergebnisrechnung			Finanzierungsrechnung		
		EH	FH		RA 2024	VA 2024	RA - VA	RA 2024	VA 2024	RA - VA
<b>8 Dienstleistungen</b>										
<b>81</b>	<b>Öffentliche Einrichtungen (soweit nicht dem Abschnitt 85 zuzuordnen)</b>									
<b>811</b>	<b>Abwasserbeseitigung</b>									
<b>811000</b>	<b>Abwasserbeseitigung</b>									
<b>Operative Gebarung</b>										
<b>SU 21 / 31</b>	<b>Summe Erträge / Einzahlungen operative Gebarung</b>				<b>0,00</b>	<b>0,00</b>	<b>0,00</b>	<b>0,00</b>	<b>0,00</b>	<b>0,00</b>
1/811000-680000	Planmäßige Abschreibung	2226			432,00	400,00	32,00			
<b>SU 22 / 32</b>	<b>Summe Aufwendungen / Auszahlungen operative Gebarung</b>				<b>432,00</b>	<b>400,00</b>	<b>32,00</b>	<b>0,00</b>	<b>0,00</b>	<b>0,00</b>
<b>SA 0 / SA 1</b>	<b>(0) Nettoergebnis (21 - 22) / (1) Geldfluss operative Gebarung (31 - 32)</b>				<b>-432,00</b>	<b>-400,00</b>	<b>-32,00</b>	<b>0,00</b>	<b>0,00</b>	<b>0,00</b>
<b>SU 23</b>	<b>Summe Haushaltsrücklagen</b>				<b>0,00</b>	<b>0,00</b>	<b>0,00</b>	<b>0,00</b>	<b>0,00</b>	<b>0,00</b>
<b>SA00</b>	<b>Nettoergebnis nach Zuw./Entn. Haushaltsrücklagen (Saldo 0 +/- SU23)</b>				<b>-432,00</b>	<b>-400,00</b>	<b>-32,00</b>			
<b>Investive Gebarung</b>										
<b>SU 33</b>	<b>Summe Einzahlungen investive Gebarung</b>							<b>0,00</b>	<b>0,00</b>	<b>0,00</b>
<b>SU 34</b>	<b>Summe Auszahlungen investive Gebarung</b>							<b>0,00</b>	<b>0,00</b>	<b>0,00</b>
<b>SA2</b>	<b>Saldo (2) Geldfluss aus der Investiven Gebarung (33 - 34)</b>							<b>0,00</b>	<b>0,00</b>	<b>0,00</b>
<b>SA3</b>	<b>Saldo (3) Nettofinanzierungssaldo (Saldo 1 + Saldo 2)</b>							<b>0,00</b>	<b>0,00</b>	<b>0,00</b>
<b>Finanzierungstätigkeit</b>										
<b>SU 35</b>	<b>Summe Einzahlungen aus der Finanzierungstätigkeit</b>							<b>0,00</b>	<b>0,00</b>	<b>0,00</b>
<b>SU 36</b>	<b>Summe Auszahlungen aus der Finanzierungstätigkeit</b>							<b>0,00</b>	<b>0,00</b>	<b>0,00</b>
<b>SA4</b>	<b>Saldo (4) Geldfluss aus der Finanzierungstätigkeit (35 - 36)</b>							<b>0,00</b>	<b>0,00</b>	<b>0,00</b>
<b>SA5</b>	<b>Saldo (5) Geldfluss aus der voranschlagswirksamen Gebarung (Saldo 3 + Saldo 4)</b>							<b>0,00</b>	<b>0,00</b>	<b>0,00</b>
<b>813</b>	<b>Müllbeseitigung</b>									
<b>813000</b>	<b>Müllbeseitigung</b>									
<b>Operative Gebarung</b>										
2/813000+816000	Kostenersatz Sammelinselbetreuung	2114	3114	13	2.914,55	3.000,00	-85,45	2.914,55	3.000,00	-85,45
<b>SU 21 / 31</b>	<b>Summe Erträge / Einzahlungen operative Gebarung</b>				<b>2.914,55</b>	<b>3.000,00</b>	<b>-85,45</b>	<b>2.914,55</b>	<b>3.000,00</b>	<b>-85,45</b>
1/813000-680000	Planmäßige Abschreibung	2226			268,49	300,00	-31,51			
1/813000-729100	Personalkostenersatz an Bauhof	2225	3225	24	230,81	800,00	-569,19	230,81	800,00	-569,19
<b>SU 22 / 32</b>	<b>Summe Aufwendungen / Auszahlungen operative Gebarung</b>				<b>499,30</b>	<b>1.100,00</b>	<b>-600,70</b>	<b>230,81</b>	<b>800,00</b>	<b>-569,19</b>
<b>SA 0 / SA 1</b>	<b>(0) Nettoergebnis (21 - 22) / (1) Geldfluss operative Gebarung (31 - 32)</b>				<b>2.415,25</b>	<b>1.900,00</b>	<b>515,25</b>	<b>2.683,74</b>	<b>2.200,00</b>	<b>483,74</b>
<b>SU 23</b>	<b>Summe Haushaltsrücklagen</b>				<b>0,00</b>	<b>0,00</b>	<b>0,00</b>	<b>0,00</b>	<b>0,00</b>	<b>0,00</b>
<b>SA00</b>	<b>Nettoergebnis nach Zuw./Entn. Haushaltsrücklagen (Saldo 0 +/- SU23)</b>				<b>2.415,25</b>	<b>1.900,00</b>	<b>515,25</b>			
<b>Investive Gebarung</b>										
<b>SU 33</b>	<b>Summe Einzahlungen investive Gebarung</b>							<b>0,00</b>	<b>0,00</b>	<b>0,00</b>
<b>SU 34</b>	<b>Summe Auszahlungen investive Gebarung</b>							<b>0,00</b>	<b>0,00</b>	<b>0,00</b>

		MVAG			Ergebnisrechnung			Finanzierungsrechnung		
		EH	FH	VCQU	RA 2024	VA 2024	RA - VA	RA 2024	VA 2024	RA - VA
<b>SA2</b>	<b>Saldo (2) Geldfluss aus der Investiven Gebarung (33 – 34)</b>							<b>0,00</b>	<b>0,00</b>	<b>0,00</b>
<b>SA3</b>	<b>Saldo (3) Nettofinanzierungssaldo (Saldo 1 + Saldo 2)</b>							<b>2.683,74</b>	<b>2.200,00</b>	<b>483,74</b>
<b>Finanzierungstätigkeit</b>										
<b>SU 35</b>	<b>Summe Einzahlungen aus der Finanzierungstätigkeit</b>							<b>0,00</b>	<b>0,00</b>	<b>0,00</b>
<b>SU 36</b>	<b>Summe Auszahlungen aus der Finanzierungstätigkeit</b>							<b>0,00</b>	<b>0,00</b>	<b>0,00</b>
<b>SA4</b>	<b>Saldo (4) Geldfluss aus der Finanzierungstätigkeit (35 – 36)</b>							<b>0,00</b>	<b>0,00</b>	<b>0,00</b>
<b>SA5</b>	<b>Saldo (5) Geldfluss aus der voranschlagswirksamen Gebarung (Saldo 3 + Saldo 4)</b>							<b>2.683,74</b>	<b>2.200,00</b>	<b>483,74</b>
<b>814</b>	<b>Straßenreinigung</b>									
<b>814000</b>	<b>Straßenreinigung</b>									
<b>Operative Gebarung</b>										
2/814000+829000	Kostenersätze für Winterdienst	2116	3116	18	794,70	800,00	-5,30	794,70	800,00	-5,30
<b>SU 21 / 31</b>	<b>Summe Erträge / Einzahlungen operative Gebarung</b>				<b>794,70</b>	<b>800,00</b>	<b>-5,30</b>	<b>794,70</b>	<b>800,00</b>	<b>-5,30</b>
1/814000-400000	Geringwertige Wirtschaftsgüter (GWG)	2221	3221	23	75,96	200,00	-124,04		200,00	-200,00
1/814000-452000	Treibstoffe	2221	3221	23	2.718,36	2.500,00	218,36	2.097,69	2.500,00	-402,31
1/814000-455000	Chemische und sonstige artverwandte Mittel	2221	3221	23		200,00	-200,00		200,00	-200,00
1/814000-459000	Streumittel	2221	3221	23	1.989,74	6.000,00	-4.010,26	1.989,74	6.000,00	-4.010,26
1/814000-618000	Instandhaltung der Winterdienstgerä	2224	3224	24	2.301,44	3.000,00	-698,56	2.301,44	3.000,00	-698,56
1/814000-680000	Planmäßige Abschreibung	2226			2.143,03	2.000,00	143,03			
1/814000-711200	Abfallwirtschaftsgebühren	2225	3225	24		200,00	-200,00		200,00	-200,00
1/814000-728000	Entgelte für Winterdienst	2225	3225	24	8.277,00	10.000,00	-1.723,00	8.277,00	10.000,00	-1.723,00
1/814000-728200	Strassenreinigung	2225	3225	24	4.004,40	4.100,00	-95,60	4.004,40	4.100,00	-95,60
1/814000-728300	Entgelte für Sonstige Leistungen	2225	3225	24	575,28	600,00	-24,72	575,28	600,00	-24,72
1/814000-729100	Personalkostenersatz an Bauhof	2225	3225	24	10.148,13	13.000,00	-2.851,87	10.148,13	13.000,00	-2.851,87
<b>SU 22 / 32</b>	<b>Summe Aufwendungen / Auszahlungen operative Gebarung</b>				<b>32.233,34</b>	<b>41.800,00</b>	<b>-9.566,66</b>	<b>29.393,68</b>	<b>39.800,00</b>	<b>-10.406,32</b>
<b>SA 0 / SA 1</b>	<b>(0) Nettoergebnis (21 - 22) / (1) Geldfluss operative Gebarung (31 – 32)</b>				<b>-31.438,64</b>	<b>-41.000,00</b>	<b>9.561,36</b>	<b>-28.598,98</b>	<b>-39.000,00</b>	<b>10.401,02</b>
<b>SU 23</b>	<b>Summe Haushaltsrücklagen</b>				<b>0,00</b>	<b>0,00</b>	<b>0,00</b>	<b>0,00</b>	<b>0,00</b>	<b>0,00</b>
<b>SA00</b>	<b>Nettoergebnis nach Zuw./Entn. Haushaltsrücklagen (Saldo 0 +/- SU23)</b>				<b>-31.438,64</b>	<b>-41.000,00</b>	<b>9.561,36</b>			
<b>Investive Gebarung</b>										
<b>SU 33</b>	<b>Summe Einzahlungen investive Gebarung</b>							<b>0,00</b>	<b>0,00</b>	<b>0,00</b>
1/814000-020000	Maschinen und maschinelle Anlagen		3414	2 41				1.176,00	1.200,00	-24,00
<b>SU 34</b>	<b>Summe Auszahlungen investive Gebarung</b>							<b>1.176,00</b>	<b>1.200,00</b>	<b>-24,00</b>
<b>SA2</b>	<b>Saldo (2) Geldfluss aus der Investiven Gebarung (33 – 34)</b>							<b>-1.176,00</b>	<b>-1.200,00</b>	<b>24,00</b>
<b>SA3</b>	<b>Saldo (3) Nettofinanzierungssaldo (Saldo 1 + Saldo 2)</b>							<b>-29.774,98</b>	<b>-40.200,00</b>	<b>10.425,02</b>
<b>Finanzierungstätigkeit</b>										
<b>SU 35</b>	<b>Summe Einzahlungen aus der Finanzierungstätigkeit</b>							<b>0,00</b>	<b>0,00</b>	<b>0,00</b>
<b>SU 36</b>	<b>Summe Auszahlungen aus der Finanzierungstätigkeit</b>							<b>0,00</b>	<b>0,00</b>	<b>0,00</b>

		MVAG			Ergebnisrechnung			Finanzierungsrechnung		
		MVAG EH	MVAG FH	VCQU	RA 2024	VA 2024	RA - VA	RA 2024	VA 2024	RA - VA
<b>SA4</b>	<b>Saldo (4) Geldfluss aus der Finanzierungstätigkeit (35 – 36)</b>							<b>0,00</b>	<b>0,00</b>	<b>0,00</b>
<b>SA5</b>	<b>Saldo (5) Geldfluss aus der voranschlagswirksamen Gebarung (Saldo 3 + Saldo 4)</b>							<b>-29.774,98</b>	<b>-40.200,00</b>	<b>10.425,02</b>
<b>816</b>	<b>Öffentliche Beleuchtung und öffentliche Uhren</b>									
<b>816000</b>	<b>Öffentliche Beleuchtung und öffentl Uhren</b>									
<b>Operative Gebarung</b>										
2/816000+813000	Erträge aus der Auflösung von Investitionszuschüssen (Kapitaltransfers)		2127		1.043,00	700,00	343,00			
2/816000+829000	Sonstige Erträge - Versicherungsvergütungen		2116	3116	1.880,00	1.800,00	80,00	1.880,00	1.800,00	80,00
<b>SU 21 / 31</b>	<b>Summe Erträge / Einzahlungen operative Gebarung</b>				<b>2.923,00</b>	<b>2.500,00</b>	<b>423,00</b>	<b>1.880,00</b>	<b>1.800,00</b>	<b>80,00</b>
1/816000-600000	Strom	2222	3222	24	16.067,46	32.000,00	-15.932,54	16.067,46	32.000,00	-15.932,54
1/816000-619000	Instdh. d. Strassenbeleuchtg.	2224	3224	24	1.721,10	2.000,00	-278,90	1.721,10	2.000,00	-278,90
1/816000-680000	Planmäßige Abschreibung	2226			14.498,88	13.900,00	598,88			
1/816000-726000	Mitgliedsbeitrag an Maschinenring	2225	3225	24	65,00	100,00	-35,00	65,00	100,00	-35,00
1/816000-728000	Entgelte für sonstige Leistungen	2225	3225	24		800,00	-800,00		800,00	-800,00
1/816000-729100	Personalkostenersatz an Bauhof	2225	3225	24	5.690,26	6.000,00	-309,74	5.690,26	6.000,00	-309,74
5/816000-729910	Rückführung an die operative Gebarung	2225	3225	1 24		1.300,00	-1.300,00		1.300,00	-1.300,00
5/816000-799000	Zuweisungen an Verrechnungsrücklagen zwischen operativer Gebarung und Projekten	2225		1	1.269,34		1.269,34			
<b>SU 22 / 32</b>	<b>Summe Aufwendungen / Auszahlungen operative Gebarung</b>				<b>39.312,04</b>	<b>56.100,00</b>	<b>-16.787,96</b>	<b>23.543,82</b>	<b>42.200,00</b>	<b>-18.656,18</b>
<b>SA 0 / SA 1</b>	<b>(0) Nettoergebnis (21 - 22) / (1) Geldfluss operative Gebarung (31 – 32)</b>				<b>-36.389,04</b>	<b>-53.600,00</b>	<b>17.210,96</b>	<b>-21.663,82</b>	<b>-40.400,00</b>	<b>18.736,18</b>
<b>SU 23</b>	<b>Summe Haushaltsrücklagen</b>				<b>0,00</b>	<b>0,00</b>	<b>0,00</b>	<b>0,00</b>	<b>0,00</b>	<b>0,00</b>
<b>SA00</b>	<b>Nettoergebnis nach Zuw./Entn. Haushaltsrücklagen (Saldo 0 +/- SU23)</b>				<b>-36.389,04</b>	<b>-53.600,00</b>	<b>17.210,96</b>			
<b>Investive Gebarung</b>										
6/816000+300000	Kapitaltransfers von Bund (KPC)		3331	1 33				6.960,00	7.000,00	-40,00
<b>SU 33</b>	<b>Summe Einzahlungen investive Gebarung</b>							<b>6.960,00</b>	<b>7.000,00</b>	<b>-40,00</b>
5/816000-050000	Errichtung von Strassenbeleuchtunge		3412	1 40				6.487,80	6.500,00	-12,20
<b>SU 34</b>	<b>Summe Auszahlungen investive Gebarung</b>							<b>6.487,80</b>	<b>6.500,00</b>	<b>-12,20</b>
<b>SA2</b>	<b>Saldo (2) Geldfluss aus der Investiven Gebarung (33 – 34)</b>							<b>472,20</b>	<b>500,00</b>	<b>-27,80</b>
<b>SA3</b>	<b>Saldo (3) Nettofinanzierungssaldo (Saldo 1 + Saldo 2)</b>							<b>-21.191,62</b>	<b>-39.900,00</b>	<b>18.708,38</b>
<b>Finanzierungstätigkeit</b>										
<b>SU 35</b>	<b>Summe Einzahlungen aus der Finanzierungstätigkeit</b>							<b>0,00</b>	<b>0,00</b>	<b>0,00</b>
<b>SU 36</b>	<b>Summe Auszahlungen aus der Finanzierungstätigkeit</b>							<b>0,00</b>	<b>0,00</b>	<b>0,00</b>
<b>SA4</b>	<b>Saldo (4) Geldfluss aus der Finanzierungstätigkeit (35 – 36)</b>							<b>0,00</b>	<b>0,00</b>	<b>0,00</b>
<b>SA5</b>	<b>Saldo (5) Geldfluss aus der voranschlagswirksamen Gebarung (Saldo 3 + Saldo 4)</b>							<b>-21.191,62</b>	<b>-39.900,00</b>	<b>18.708,38</b>

		MVAG			Ergebnisrechnung			Finanzierungsrechnung		
		MVAG EH	MVAG FH	VCQU	RA 2024	VA 2024	RA - VA	RA 2024	VA 2024	RA - VA
<b>817</b>	<b>Friedhöfe (einschließlich Einsegnungshallen und Krematorien)</b>									
<b>817000</b>	<b>Friedhöfe (einschließlich Einsegnungshallen und Krematorien)</b>									
<b>Operative Gebarung</b>										
2/817000+852000	Grabstellengebühren	2113	3113	12	3.839,00	4.000,00	-161,00	3.669,00	4.000,00	-331,00
2/817000+852100	Beerdigungsgebühren	2113	3113	12	3.800,00	3.000,00	800,00	3.800,00	3.000,00	800,00
2/817000+852110	Benützungsggeb. Aufbahrungsh.	2113	3113	12	1.440,00	1.500,00	-60,00	1.440,00	1.500,00	-60,00
<b>SU 21 / 31</b>	<b>Summe Erträge / Einzahlungen operative Gebarung</b>				<b>9.079,00</b>	<b>8.500,00</b>	<b>579,00</b>	<b>8.909,00</b>	<b>8.500,00</b>	<b>409,00</b>
1/817000-400000	Geringwertige Wirtschaftsgüter	2221	3221	23	37,97	400,00	-362,03	37,97	400,00	-362,03
1/817000-459000	Sonstige Verbrauchsgüter	2221	3221	23		100,00	-100,00		100,00	-100,00
1/817000-511000	Bezüge Vertragsbedienstete (Anteili	2211	3211	20	202,47	200,00	2,47	202,47	200,00	2,47
1/817000-569000	Sonstige Nebengebühren	2211	3211	20	1.228,10	3.500,00	-2.271,90	1.228,10	3.500,00	-2.271,90
1/817000-600000	Strom (Aufbahrungshallen)	2222	3222	24	153,39	700,00	-546,61	153,39	700,00	-546,61
1/817000-610000	Instandhaltung von Grund und Boden	2224	3224	24		20.000,00	-20.000,00		20.000,00	-20.000,00
1/817000-614000	Instandh. d. Aufbahrungshallen	2224	3224	24		100,00	-100,00		100,00	-100,00
1/817000-618000	Instandhalt. d. Betriebsausst.	2224	3224	24	68,96	200,00	-131,04	68,96	200,00	-131,04
1/817000-670000	Versicherungen	2222	3222	24	549,92	600,00	-50,08	549,92	600,00	-50,08
1/817000-680000	Planmäßige Abschreibung	2226			5.100,62	5.000,00	100,62			
1/817000-711000	Kanalbenützungsggebühren	2225	3225	24	18,59	100,00	-81,41	18,59	100,00	-81,41
1/817000-711100	Gebühren für Wasserbezug	2225	3225	24	320,71	400,00	-79,29	320,71	400,00	-79,29
1/817000-711200	Abfallwirtschaftsgebühren	2225	3225	24	854,02	1.100,00	-245,98	854,02	1.100,00	-245,98
1/817000-720000	Kostenersatz an Bauhof	2225	3225	24		100,00	-100,00		100,00	-100,00
1/817000-728000	Entgelte F. Sonst. Leistungen	2225	3225	24	1.401,20	2.500,00	-1.098,80	1.401,20	2.500,00	-1.098,80
1/817000-729100	Personalkostenersatz an Bauhof	2225	3225	24	2.710,12	4.000,00	-1.289,88	2.710,12	4.000,00	-1.289,88
<b>SU 22 / 32</b>	<b>Summe Aufwendungen / Auszahlungen operative Gebarung</b>				<b>12.646,07</b>	<b>39.000,00</b>	<b>-26.353,93</b>	<b>7.545,45</b>	<b>34.000,00</b>	<b>-26.454,55</b>
<b>SA 0 / SA 1</b>	<b>(0) Nettoergebnis (21 - 22) / (1) Geldfluss operative Gebarung (31 - 32)</b>				<b>-3.567,07</b>	<b>-30.500,00</b>	<b>26.932,93</b>	<b>1.363,55</b>	<b>-25.500,00</b>	<b>26.863,55</b>
<b>SU 23</b>	<b>Summe Haushaltsrücklagen</b>				<b>0,00</b>	<b>0,00</b>	<b>0,00</b>	<b>0,00</b>	<b>0,00</b>	<b>0,00</b>
<b>SA00</b>	<b>Nettoergebnis nach Zuw./Entn. Haushaltsrücklagen (Saldo 0 +/- SU23)</b>				<b>-3.567,07</b>	<b>-30.500,00</b>	<b>26.932,93</b>			
<b>Investive Gebarung</b>										
<b>SU 33</b>	<b>Summe Einzahlungen investive Gebarung</b>							<b>0,00</b>	<b>0,00</b>	<b>0,00</b>
1/817000-006000	Sonstige Grundstückseinrichtungen		3412	2 40				4.409,83	5.000,00	-590,17
<b>SU 34</b>	<b>Summe Auszahlungen investive Gebarung</b>							<b>4.409,83</b>	<b>5.000,00</b>	<b>-590,17</b>
<b>SA2</b>	<b>Saldo (2) Geldfluss aus der Investiven Gebarung (33 - 34)</b>							<b>-4.409,83</b>	<b>-5.000,00</b>	<b>590,17</b>
<b>SA3</b>	<b>Saldo (3) Nettofinanzierungssaldo (Saldo 1 + Saldo 2)</b>							<b>-3.046,28</b>	<b>-30.500,00</b>	<b>27.453,72</b>
<b>Finanzierungstätigkeit</b>										
<b>SU 35</b>	<b>Summe Einzahlungen aus der Finanzierungstätigkeit</b>							<b>0,00</b>	<b>0,00</b>	<b>0,00</b>
<b>SU 36</b>	<b>Summe Auszahlungen aus der Finanzierungstätigkeit</b>							<b>0,00</b>	<b>0,00</b>	<b>0,00</b>
<b>SA4</b>	<b>Saldo (4) Geldfluss aus der Finanzierungstätigkeit (35 - 36)</b>							<b>0,00</b>	<b>0,00</b>	<b>0,00</b>

		MVAG MVAG VCQU			Ergebnisrechnung			Finanzierungsrechnung		
		EH	FH		RA 2024	VA 2024	RA - VA	RA 2024	VA 2024	RA - VA
<b>SA5</b>	<b>Saldo (5) Geldfluss aus der voranschlagswirksamen Gebarung (Saldo 3 + Saldo 4)</b>							<b>-3.046,28</b>	<b>-30.500,00</b>	<b>27.453,72</b>
<b>82</b>	<b>Betriebsähnliche Einrichtungen und Betriebe</b>									
<b>820</b>	<b>Wirtschaftshöfe</b>									
<b>820000</b>	<b>Wirtschaftshöfe</b>									
<b>Operative Gebarung</b>										
2/820000+810100	Nebenerlöse Bauhof	2114	3114	13	125,00	200,00	-75,00	240,50	200,00	40,50
2/820000+813100	Erträge aus der Auflösung von Investitionszuschüssen (Kapitaltransfers)	2127			72,67	100,00	-27,33			
2/820000+816000	Personalkostenersätze	2114	3114	13	83.297,09	95.900,00	-12.602,91	83.297,09	95.900,00	-12.602,91
6/820000+871100	Bedarfszuweisung III	2121	3121	1 33	70.000,00	70.000,00		70.000,00	70.000,00	
<b>SU 21 / 31</b>	<b>Summe Erträge / Einzahlungen operative Gebarung</b>				<b>153.494,76</b>	<b>166.200,00</b>	<b>-12.705,24</b>	<b>153.537,59</b>	<b>166.100,00</b>	<b>-12.562,41</b>
1/820000-400000	Geringwertige Wirtschaftsgüter	2221	3221	23	1.111,16	1.500,00	-388,84	1.111,16	1.500,00	-388,84
1/820000-400100	Geringwertige Werkzeuge	2221	3221	23	18,90	300,00	-281,10	18,90	300,00	-281,10
1/820000-402000	Materialien	2221	3221	23		100,00	-100,00		100,00	-100,00
1/820000-452000	Treibstoff	2221	3221	23	3.377,15	4.000,00	-622,85	2.736,52	4.000,00	-1.263,48
1/820000-453000	Schmier- u. Schleifmittel	2221	3221	23	18,24	200,00	-181,76	18,24	200,00	-181,76
1/820000-454000	Reinigungsmittel	2221	3221	23		200,00	-200,00		200,00	-200,00
1/820000-455000	Chemische Mittel	2221	3221	23		100,00	-100,00		100,00	-100,00
1/820000-458000	Gesundheitsvorsorge	2221	3221	23		100,00	-100,00		100,00	-100,00
1/820000-459000	Sonstige Verbrauchsgüter	2221	3221	23	1.370,50	800,00	570,50	1.370,50	800,00	570,50
1/820000-511000	Bezüge Vertragsbedienstete	2211	3211	20	102.192,22	98.500,00	3.692,22	102.192,22	98.500,00	3.692,22
1/820000-523000	Bezüge Aushilfsarbeitskräfte	2211	3211	20	3.750,00	4.500,00	-750,00	3.750,00	4.500,00	-750,00
1/820000-565000	Mehrleistungsvergütungen	2211	3211	20	8.985,33	12.600,00	-3.614,67	8.985,33	12.600,00	-3.614,67
1/820000-580000	Dienstgeberbeiträge zum Ausgleichsfonds für Familienbeihilf	2212	3212	20	3.973,94	4.300,00	-326,06	3.973,94	4.300,00	-326,06
1/820000-582000	Sonstige Dienstgeberbeiträge zur sozialen Sicherheit	2212	3212	20	23.358,11	23.800,00	-441,89	23.358,11	23.800,00	-441,89
1/820000-600000	Strom	2222	3222	24	238,04	400,00	-161,96	238,04	400,00	-161,96
1/820000-616000	Instandhaltung der Maschinen	2224	3224	24	248,22	800,00	-551,78	248,22	800,00	-551,78
1/820000-617000	Instandhaltung d. Dienst-Kfz	2224	3224	24	763,90	1.700,00	-936,10	763,90	1.700,00	-936,10
1/820000-618000	Instandhaltung von sonstigen Anlagen	2224	3224	24	9,00		9,00	9,00		9,00
1/820000-631000	Telekommunikationsdienste	2222	3222	24	515,22	700,00	-184,78	497,27	700,00	-202,73
1/820000-670000	Versicherungen	2222	3222	24	3.267,47	3.300,00	-32,53	3.267,47	3.300,00	-32,53
1/820000-680000	Planmäßige Abschreibung	2226			8.223,82	8.100,00	123,82			
1/820000-705000	Leasingentgelte F. Dienst-Kfz	2223	3223	24	1.329,90	1.400,00	-70,10	1.329,90	1.400,00	-70,10
1/820000-711000	Kanalbenutzungsgebühren	2225	3225	24	303,74	500,00	-196,26	303,74	500,00	-196,26
1/820000-711100	Wasserbezugsgebühren	2225	3225		231,00	400,00	-169,00	231,00	400,00	-169,00

		MVAG			Ergebnisrechnung			Finanzierungsrechnung		
		EH	FH	VCQU	RA 2024	VA 2024	RA - VA	RA 2024	VA 2024	RA - VA
1/820000-724000	Reisegebühren	2225	3225	24		100,00	-100,00		100,00	-100,00
1/820000-728000	Entgelte für Sonstige Leistungen	2225	3225	24	445,16	500,00	-54,84	445,16	500,00	-54,84
1/820000-729000	Sonstige Ausgaben	2225	3225	24		100,00	-100,00		100,00	-100,00
1/820000-752000	Kostenersatz für Personalverrechnun	2231	3231	26	521,68	600,00	-78,32	521,68	600,00	-78,32
1/820000-755000	Kostenersatz für Abwasserentsorgung	2233	3233	27	350,40	400,00	-49,60	350,40	400,00	-49,60
<b>SU 22 / 32</b>	<b>Summe Aufwendungen / Auszahlungen operative Gebarung</b>				<b>164.603,10</b>	<b>170.000,00</b>	<b>-5.396,90</b>	<b>155.720,70</b>	<b>161.900,00</b>	<b>-6.179,30</b>
<b>SA 0 / SA 1</b>	<b>(0) Nettoergebnis (21 - 22) / (1) Geldfluss operative Gebarung (31 - 32)</b>				<b>-11.108,34</b>	<b>-3.800,00</b>	<b>-7.308,34</b>	<b>-2.183,11</b>	<b>4.200,00</b>	<b>-6.383,11</b>
<b>SU 23</b>	<b>Summe Haushaltsrücklagen</b>				<b>0,00</b>	<b>0,00</b>	<b>0,00</b>	<b>0,00</b>	<b>0,00</b>	<b>0,00</b>
<b>SA00</b>	<b>Nettoergebnis nach Zuw./Entn. Haushaltsrücklagen (Saldo 0 +/- SU23)</b>				<b>-11.108,34</b>	<b>-3.800,00</b>	<b>-7.308,34</b>			
<b>Investive Gebarung</b>										
<b>SU 33</b>	<b>Summe Einzahlungen investive Gebarung</b>							<b>0,00</b>	<b>0,00</b>	<b>0,00</b>
5/820000-010000	Gebäude und Bauten		3413	1				36.024,52	39.800,00	-3.775,48
5/820000-010100	Planungskosten		3413	1				4.155,00	10.000,00	-5.845,00
1/820000-020000	Maschinen und Maschinelle Anlagen		3414	2 41					5.000,00	-5.000,00
1/820000-040000	Fahrzeuge		3414	2				12.244,50	13.000,00	-755,50
5/820000-042000	Instandsetzung Bauhoflager		3415	1 41				8.967,13	29.100,00	-20.132,87
<b>SU 34</b>	<b>Summe Auszahlungen investive Gebarung</b>							<b>61.391,15</b>	<b>96.900,00</b>	<b>-35.508,85</b>
<b>SA2</b>	<b>Saldo (2) Geldfluss aus der Investiven Gebarung (33 - 34)</b>							<b>-61.391,15</b>	<b>-96.900,00</b>	<b>35.508,85</b>
<b>SA3</b>	<b>Saldo (3) Nettofinanzierungssaldo (Saldo 1 + Saldo 2)</b>							<b>-63.574,26</b>	<b>-92.700,00</b>	<b>29.125,74</b>
<b>Finanzierungstätigkeit</b>										
<b>SU 35</b>	<b>Summe Einzahlungen aus der Finanzierungstätigkeit</b>							<b>0,00</b>	<b>0,00</b>	<b>0,00</b>
<b>SU 36</b>	<b>Summe Auszahlungen aus der Finanzierungstätigkeit</b>							<b>0,00</b>	<b>0,00</b>	<b>0,00</b>
<b>SA4</b>	<b>Saldo (4) Geldfluss aus der Finanzierungstätigkeit (35 - 36)</b>							<b>0,00</b>	<b>0,00</b>	<b>0,00</b>
<b>SA5</b>	<b>Saldo (5) Geldfluss aus der voranschlagswirksamen Gebarung (Saldo 3 + Saldo 4)</b>							<b>-63.574,26</b>	<b>-92.700,00</b>	<b>29.125,74</b>
<b>84</b>	<b>Liegenschaften, Wohn- und Geschäftsgebäude</b>									
<b>840</b>	<b>Grundbesitz</b>									
<b>840000</b>	<b>Grundbesitz</b>									
<b>Operative Gebarung</b>										
2/840000+811100	Jagdpachtschilling F. Gem.Grdst.	2115	3115	14	193,40	200,00	-6,60	193,40	200,00	-6,60
<b>SU 21 / 31</b>	<b>Summe Erträge / Einzahlungen operative Gebarung</b>				<b>193,40</b>	<b>200,00</b>	<b>-6,60</b>	<b>193,40</b>	<b>200,00</b>	<b>-6,60</b>
1/840000-680000	Planmäßige Abschreibung	2226			148,16	100,00	48,16			
1/840000-710000	Öffentliche Abgaben (Ausgaben)	2225	3225	24	592,66	600,00	-7,34	592,66	600,00	-7,34
1/840000-728000	Entgelte für sonstige Leistungen	2225	3225	24	556,00	200,00	356,00	556,00	200,00	356,00
<b>SU 22 / 32</b>	<b>Summe Aufwendungen / Auszahlungen operative Gebarung</b>				<b>1.296,82</b>	<b>900,00</b>	<b>396,82</b>	<b>1.148,66</b>	<b>800,00</b>	<b>348,66</b>
<b>SA 0 / SA 1</b>	<b>(0) Nettoergebnis (21 - 22) / (1) Geldfluss operative Gebarung (31 - 32)</b>				<b>-1.103,42</b>	<b>-700,00</b>	<b>-403,42</b>	<b>-955,26</b>	<b>-600,00</b>	<b>-355,26</b>
<b>SU 23</b>	<b>Summe Haushaltsrücklagen</b>				<b>0,00</b>	<b>0,00</b>	<b>0,00</b>	<b>0,00</b>	<b>0,00</b>	<b>0,00</b>

		MVAG			Ergebnisrechnung			Finanzierungsrechnung		
		MVAG	MVAG	VCQU	RA 2024	VA 2024	RA - VA	RA 2024	VA 2024	RA - VA
		EH	FH							
<b>SA00</b>	<b>Nettoergebnis nach Zuw./Entn. Haushaltsrücklagen (Saldo 0 +/- SU23)</b>				<b>-1.103,42</b>	<b>-700,00</b>	<b>-403,42</b>			
<b>Investive Gebarung</b>										
<b>SU 33</b>	<b>Summe Einzahlungen investive Gebarung</b>							<b>0,00</b>	<b>0,00</b>	<b>0,00</b>
<b>SU 34</b>	<b>Summe Auszahlungen investive Gebarung</b>							<b>0,00</b>	<b>0,00</b>	<b>0,00</b>
<b>SA2</b>	<b>Saldo (2) Geldfluss aus der Investiven Gebarung (33 – 34)</b>							<b>0,00</b>	<b>0,00</b>	<b>0,00</b>
<b>SA3</b>	<b>Saldo (3) Nettofinanzierungssaldo (Saldo 1 + Saldo 2)</b>							<b>-955,26</b>	<b>-600,00</b>	<b>-355,26</b>
<b>Finanzierungstätigkeit</b>										
<b>SU 35</b>	<b>Summe Einzahlungen aus der Finanzierungstätigkeit</b>							<b>0,00</b>	<b>0,00</b>	<b>0,00</b>
<b>SU 36</b>	<b>Summe Auszahlungen aus der Finanzierungstätigkeit</b>							<b>0,00</b>	<b>0,00</b>	<b>0,00</b>
<b>SA4</b>	<b>Saldo (4) Geldfluss aus der Finanzierungstätigkeit (35 – 36)</b>							<b>0,00</b>	<b>0,00</b>	<b>0,00</b>
<b>SA5</b>	<b>Saldo (5) Geldfluss aus der voranschlagswirksamen Gebarung (Saldo 3 + Saldo 4)</b>							<b>-955,26</b>	<b>-600,00</b>	<b>-355,26</b>
<b>840100</b>	<b>Grundstücksankauf Weinzierl</b>									
<b>Operative Gebarung</b>										
<b>SU 21 / 31</b>	<b>Summe Erträge / Einzahlungen operative Gebarung</b>				<b>0,00</b>	<b>0,00</b>	<b>0,00</b>	<b>0,00</b>	<b>0,00</b>	<b>0,00</b>
<b>SU 22 / 32</b>	<b>Summe Aufwendungen / Auszahlungen operative Gebarung</b>				<b>0,00</b>	<b>0,00</b>	<b>0,00</b>	<b>0,00</b>	<b>0,00</b>	<b>0,00</b>
<b>SA 0 / SA 1</b>	<b>(0) Nettoergebnis (21 - 22) / (1) Geldfluss operative Gebarung (31 – 32)</b>				<b>0,00</b>	<b>0,00</b>	<b>0,00</b>	<b>0,00</b>	<b>0,00</b>	<b>0,00</b>
<b>SU 23</b>	<b>Summe Haushaltsrücklagen</b>				<b>0,00</b>	<b>0,00</b>	<b>0,00</b>	<b>0,00</b>	<b>0,00</b>	<b>0,00</b>
<b>SA00</b>	<b>Nettoergebnis nach Zuw./Entn. Haushaltsrücklagen (Saldo 0 +/- SU23)</b>				<b>0,00</b>	<b>0,00</b>	<b>0,00</b>	<b>0,00</b>	<b>0,00</b>	<b>0,00</b>
<b>Investive Gebarung</b>										
<b>SU 33</b>	<b>Summe Einzahlungen investive Gebarung</b>							<b>0,00</b>	<b>0,00</b>	<b>0,00</b>
5/840100-000100	Nebenkosten Grunderwerb		3412	1 40				116,66	100,00	16,66
5/840100-000200	Abbruch- und Entsorgungskosten		3412	1 40					20.000,00	-20.000,00
<b>SU 34</b>	<b>Summe Auszahlungen investive Gebarung</b>							<b>116,66</b>	<b>20.100,00</b>	<b>-19.983,34</b>
<b>SA2</b>	<b>Saldo (2) Geldfluss aus der Investiven Gebarung (33 – 34)</b>							<b>-116,66</b>	<b>-20.100,00</b>	<b>19.983,34</b>
<b>SA3</b>	<b>Saldo (3) Nettofinanzierungssaldo (Saldo 1 + Saldo 2)</b>							<b>-116,66</b>	<b>-20.100,00</b>	<b>19.983,34</b>
<b>Finanzierungstätigkeit</b>										
<b>SU 35</b>	<b>Summe Einzahlungen aus der Finanzierungstätigkeit</b>							<b>0,00</b>	<b>0,00</b>	<b>0,00</b>
<b>SU 36</b>	<b>Summe Auszahlungen aus der Finanzierungstätigkeit</b>							<b>0,00</b>	<b>0,00</b>	<b>0,00</b>
<b>SA4</b>	<b>Saldo (4) Geldfluss aus der Finanzierungstätigkeit (35 – 36)</b>							<b>0,00</b>	<b>0,00</b>	<b>0,00</b>
<b>SA5</b>	<b>Saldo (5) Geldfluss aus der voranschlagswirksamen Gebarung (Saldo 3 + Saldo 4)</b>							<b>-116,66</b>	<b>-20.100,00</b>	<b>19.983,34</b>
<b>846</b>	<b>Wohn- und Geschäftsgebäude (soweit nicht bei 853)</b>									
<b>846000</b>	<b>Wohn- und Geschäftsgebäude</b>									
<b>Operative Gebarung</b>										
2/846000+811000	Mieten - 10 % Ust	2115	3115	14	15.834,45	15.200,00	634,45	15.834,45	15.200,00	634,45
2/846000+811100	Vermietung Garage 20% UST	2115	3115	14	638,52	600,00	38,52	644,48	600,00	44,48

		MVAG			Ergebnisrechnung			Finanzierungsrechnung		
		EH	FH	VCQU	RA 2024	VA 2024	RA - VA	RA 2024	VA 2024	RA - VA
2/846000+811200	Miete F. Arzthaus - 20 % Ust	2115	3115	14	20.650,04	19.900,00	750,04	20.650,04	19.900,00	750,04
2/846000+811300	Betriebskostensätze - 20%	2115	3115	14	2.921,62	2.900,00	21,62	2.921,62	2.900,00	21,62
2/846000+811310	Heizkosten Ordination - 20%	2115	3115	14	1.722,85	1.700,00	22,85	1.722,85	1.700,00	22,85
2/846000+811400	Heizkosten Arzthaus - Wohnungen 20%	2115	3115	14	2.622,97	2.300,00	322,97	2.551,58	2.300,00	251,58
2/846000+811500	Betriebskostensätze Arzthaus - Wo	2115	3115	14	4.091,44	3.700,00	391,44	4.461,88	3.700,00	761,88
2/846000+823000	Rücklagenzinsen	2131	3131	14	5,44		5,44	5,44		5,44
2/846000+861000	Laufende Transferzahlungen von Länd Landesfonds und Landeskammern	2121	3121	15	14.050,00	14.000,00	50,00	14.050,00	14.000,00	50,00
<b>SU 21 / 31</b>	<b>Summe Erträge / Einzahlungen operative Gebarung</b>				<b>62.537,33</b>	<b>60.300,00</b>	<b>2.237,33</b>	<b>62.842,34</b>	<b>60.300,00</b>	<b>2.542,34</b>
1/846000-400000	Geringwertige Wirtschaftsgüter (GWG)	2221	3221		995,11	1.000,00	-4,89	995,11	1.000,00	-4,89
1/846000-511000	Bezüge Vertragsbedienstete ant. f. Reinigung	2211	3211	20	543,88	1.000,00	-456,12	543,88	1.000,00	-456,12
1/846000-600200	Strom für das Arzthaus Weinzierl	2222	3222	24	1.658,72	2.400,00	-741,28	1.658,72	2.400,00	-741,28
1/846000-600300	Wärme	2222	3222	24	4.557,95	4.600,00	-42,05	4.557,95	4.600,00	-42,05
1/846000-614000	Instdh. d. Wohn- u. Gesch.Geb.	2224	3224	24	2.357,08	3.000,00	-642,92	2.357,08	3.000,00	-642,92
1/846000-614100	Instandh. d. Heizungsanlage	2224	3224	24	461,87	700,00	-238,13	461,87	700,00	-238,13
1/846000-618000	Instandhaltung von sonstigen Anlagen	2224	3224	24	3.280,47	3.500,00	-219,53	3.280,47	3.500,00	-219,53
1/846000-618100	Kosten Servicevertrag F. Druckstati	2224	3224	24	189,03	200,00	-10,97	189,03	200,00	-10,97
1/846000-631000	Telekommunikationsdienste für Aufzu	2222	3222	24		400,00	-400,00		400,00	-400,00
1/846000-650000	Kreditzinsen	2241	3241	25	25.409,52	26.300,00	-890,48	25.409,52	26.300,00	-890,48
1/846000-670200	Versicherung Arzthaus	2222	3222	24	1.646,96	1.700,00	-53,04	1.646,96	1.700,00	-53,04
1/846000-680000	Planmäßige Abschreibung	2226			22.083,07	21.900,00	183,07			
1/846000-683000	Verluste aus dem Abgang von Sachanlagen und immateriellen Vermögenswerten	2226			394,75		394,75			
1/846000-710000	Öffentliche Abgaben (Ausgaben)	2225	3225	24	301,92	400,00	-98,08	301,92	400,00	-98,08
1/846000-710100	Kapitalertragssteuer Rücklage	2225	3225	24	1,36		1,36	1,36		1,36
1/846000-711000	Kanalbenützungsgebühren	2225	3225	24	1.129,04	1.200,00	-70,96	1.129,04	1.200,00	-70,96
1/846000-711100	Gebühren für Wasserbezug	2225	3225	24	881,36	700,00	181,36	881,36	700,00	181,36
1/846000-711200	Abfallwirtschaftsgebühren	2225	3225	24	741,62	900,00	-158,38	741,62	900,00	-158,38
1/846000-728000	Entgelte F. Sonst. Leistungen	2225	3225	24	2.297,15	2.300,00	-2,85	2.297,15	2.300,00	-2,85
1/846000-729100	Personalkostenersatz an Bauhof	2225	3225	24	1.357,92	2.000,00	-642,08	1.357,92	2.000,00	-642,08
<b>SU 22 / 32</b>	<b>Summe Aufwendungen / Auszahlungen operative Gebarung</b>				<b>70.288,78</b>	<b>74.200,00</b>	<b>-3.911,22</b>	<b>47.810,96</b>	<b>52.300,00</b>	<b>-4.489,04</b>
<b>SA 0 / SA 1</b>	<b>(0) Nettoergebnis (21 - 22) / (1) Geldfluss operative Gebarung (31 - 32)</b>				<b>-7.751,45</b>	<b>-13.900,00</b>	<b>6.148,55</b>	<b>15.031,38</b>	<b>8.000,00</b>	<b>7.031,38</b>
1/846000-794001	Zuweisung an zweckgebundene Haushaltsrücklagen	2401			3,83		3,83			
<b>SU 23</b>	<b>Summe Haushaltsrücklagen</b>				<b>-3,83</b>	<b>0,00</b>	<b>-3,83</b>	<b>0,00</b>	<b>0,00</b>	<b>0,00</b>
<b>SA00</b>	<b>Nettoergebnis nach Zuw./Entn. Haushaltsrücklagen (Saldo 0 +/- SU23)</b>				<b>-7.755,28</b>	<b>-13.900,00</b>	<b>6.144,72</b>			
<b>Investive Gebarung</b>										
<b>SU 33</b>	<b>Summe Einzahlungen investive Gebarung</b>							<b>0,00</b>	<b>0,00</b>	<b>0,00</b>



	MVAG	MVAG	VCQU	Ergebnisrechnung			Finanzierungsrechnung				
				EH	FH	RA 2024	VA 2024	RA - VA	RA 2024	VA 2024	RA - VA
1/846000-020000	Maschinen und maschinelle Anlagen		3414	2				2.000,00	2.000,00		
<b>SU 34</b>	<b>Summe Auszahlungen investive Gebarung</b>							<b>2.000,00</b>	<b>2.000,00</b>	<b>0,00</b>	
<b>SA2</b>	<b>Saldo (2) Geldfluss aus der Investiven Gebarung (33 – 34)</b>							<b>-2.000,00</b>	<b>-2.000,00</b>	<b>0,00</b>	
<b>SA3</b>	<b>Saldo (3) Nettofinanzierungssaldo (Saldo 1 + Saldo 2)</b>							<b>13.031,38</b>	<b>6.000,00</b>	<b>7.031,38</b>	
<b>Finanzierungstätigkeit</b>											
<b>SU 35</b>	<b>Summe Einzahlungen aus der Finanzierungstätigkeit</b>							<b>0,00</b>	<b>0,00</b>	<b>0,00</b>	
1/846000-346000	Tilgung von Bankdarlehen		3614	65				16.325,52	16.600,00	-274,48	
<b>SU 36</b>	<b>Summe Auszahlungen aus der Finanzierungstätigkeit</b>							<b>16.325,52</b>	<b>16.600,00</b>	<b>-274,48</b>	
<b>SA4</b>	<b>Saldo (4) Geldfluss aus der Finanzierungstätigkeit (35 – 36)</b>							<b>-16.325,52</b>	<b>-16.600,00</b>	<b>274,48</b>	
<b>SA5</b>	<b>Saldo (5) Geldfluss aus der voranschlagswirksamen Gebarung (Saldo 3 + Saldo 4)</b>							<b>-3.294,14</b>	<b>-10.600,00</b>	<b>7.305,86</b>	
<b>846100</b>	<b>Wohn- u. Geschäftsgebäude</b>										
<b>Operative Gebarung</b>											
2/846100+801000	Veräußerungen von Grundstücken und Grundstückseinrichtungen		2116			31.048,73				31.048,73	
<b>SU 21 / 31</b>	<b>Summe Erträge / Einzahlungen operative Gebarung</b>					<b>31.048,73</b>	<b>0,00</b>	<b>31.048,73</b>	<b>0,00</b>	<b>0,00</b>	
1/846100-600000	Strom	2222	3222	24		229,22	300,00	-70,78	229,22	300,00	-70,78
1/846100-670000	Versicherungen	2222	3222	24		1.776,52	1.800,00	-23,48	1.776,52	1.800,00	-23,48
1/846100-680000	Planmäßige Abschreibung	2226				4.066,14	4.100,00	-33,86			
1/846100-711000	Kanalbenützungsgebühren	2225	3225	24		1.939,96	2.000,00	-60,04	1.939,96	2.000,00	-60,04
<b>SU 22 / 32</b>	<b>Summe Aufwendungen / Auszahlungen operative Gebarung</b>					<b>8.011,84</b>	<b>8.200,00</b>	<b>-188,16</b>	<b>3.945,70</b>	<b>4.100,00</b>	<b>-154,30</b>
<b>SA 0 / SA 1</b>	<b>(0) Nettoergebnis (21 - 22) / (1) Geldfluss operative Gebarung (31 – 32)</b>					<b>23.036,89</b>	<b>-8.200,00</b>	<b>31.236,89</b>	<b>-3.945,70</b>	<b>-4.100,00</b>	<b>154,30</b>
<b>SU 23</b>	<b>Summe Haushaltsrücklagen</b>					<b>0,00</b>	<b>0,00</b>	<b>0,00</b>	<b>0,00</b>	<b>0,00</b>	
<b>SA00</b>	<b>Nettoergebnis nach Zuw./Entn. Haushaltsrücklagen (Saldo 0 +/- SU23)</b>					<b>23.036,89</b>	<b>-8.200,00</b>	<b>31.236,89</b>			
<b>Investive Gebarung</b>											
2/846100+801000	Veräußerungen von Grundstücken und Grundstückseinrichtungen		3312					31.048,73		31.048,73	
<b>SU 33</b>	<b>Summe Einzahlungen investive Gebarung</b>							<b>31.048,73</b>	<b>0,00</b>	<b>31.048,73</b>	
<b>SU 34</b>	<b>Summe Auszahlungen investive Gebarung</b>							<b>0,00</b>	<b>0,00</b>	<b>0,00</b>	
<b>SA2</b>	<b>Saldo (2) Geldfluss aus der Investiven Gebarung (33 – 34)</b>							<b>31.048,73</b>	<b>0,00</b>	<b>31.048,73</b>	
<b>SA3</b>	<b>Saldo (3) Nettofinanzierungssaldo (Saldo 1 + Saldo 2)</b>							<b>27.103,03</b>	<b>-4.100,00</b>	<b>31.203,03</b>	
<b>Finanzierungstätigkeit</b>											
<b>SU 35</b>	<b>Summe Einzahlungen aus der Finanzierungstätigkeit</b>							<b>0,00</b>	<b>0,00</b>	<b>0,00</b>	
<b>SU 36</b>	<b>Summe Auszahlungen aus der Finanzierungstätigkeit</b>							<b>0,00</b>	<b>0,00</b>	<b>0,00</b>	
<b>SA4</b>	<b>Saldo (4) Geldfluss aus der Finanzierungstätigkeit (35 – 36)</b>							<b>0,00</b>	<b>0,00</b>	<b>0,00</b>	
<b>SA5</b>	<b>Saldo (5) Geldfluss aus der voranschlagswirksamen Gebarung (Saldo 3 + Saldo 4)</b>							<b>27.103,03</b>	<b>-4.100,00</b>	<b>31.203,03</b>	

		MVAG			Ergebnisrechnung			Finanzierungsrechnung		
		EH	FH	VCQU	RA 2024	VA 2024	RA - VA	RA 2024	VA 2024	RA - VA
<b>85</b>	<b>Betriebe mit marktbestimmter Tätigkeit</b>									
<b>850</b>	<b>Betriebe der Wasserversorgung</b>									
<b>850000</b>	<b>Betriebe der Wasserversorgung</b>									
<b>Operative Gebarung</b>										
2/850000+811000	Bestandsentgelt A1 Telekom AG	2115	3115	14	3.000,00	3.000,00		3.000,00	3.000,00	
2/850000+813000	Erträge aus der Auflösung von Investitionszuschüssen (Kapitaltransfers)	2127			35.902,75	35.400,00	502,75			
2/850000+823000	Rücklagenzinsen	2131	3131	14	830,97	100,00	730,97	830,97	100,00	730,97
2/850000+828000	Rückersätze von Aufwendungen - Strom	2116	3116	18	251,93	200,00	51,93	251,93	200,00	51,93
2/850000+829000	Sonstige Einnahmen	2116	3116	18		300,00	-300,00	370,95	300,00	70,95
2/850000+829100	Versicherungsvergütungen	2116	3116	18	1.192,60		1.192,60	1.192,60		1.192,60
2/850000+852000	Bereitstellungsgebühren	2113	3113	12	87.780,01	88.000,00	-219,99	87.184,14	88.000,00	-815,86
2/850000+852100	Wasserbezugsgebühren	2113	3113	12	101.581,81	103.000,00	-1.418,19	99.394,86	103.000,00	-3.605,14
2/850000+860100	Zinsenzuschuss (FZ KPC - WVA BA 05)	2121	3121	15	3.568,95	3.500,00	68,95	3.568,95	3.500,00	68,95
2/850000+860300	Zinsenzuschuss (FZ KPC - ABA BA 09 (LIS - antlg. WVA))	2121	3121	15	30,89	100,00	-69,11	30,89	100,00	-69,11
<b>SU 21 / 31</b>	<b>Summe Erträge / Einzahlungen operative Gebarung</b>				<b>234.139,91</b>	<b>233.600,00</b>	<b>539,91</b>	<b>195.825,29</b>	<b>198.200,00</b>	<b>-2.374,71</b>
1/850000-400000	Geringwertige Wirtschaftsgüter	2221	3221	23	545,37	1.000,00	-454,63	545,37	1.000,00	-454,63
1/850000-400100	Wassermähler	2221	3221	23	2.424,42	2.500,00	-75,58	2.424,42	2.500,00	-75,58
1/850000-452000	Treibstoffe	2221	3221	23		100,00	-100,00		100,00	-100,00
1/850000-454000	Reinigungsmittel	2221	3221	23	379,00	500,00	-121,00	379,00	500,00	-121,00
1/850000-455000	Chemische Mittel	2221	3221	23	9.011,00	10.000,00	-989,00	9.011,00	10.000,00	-989,00
1/850000-458000	Mittel zur ärztlichen Betreuung und Gesundheitsvorsorge	2221	3221	23		100,00	-100,00		100,00	-100,00
1/850000-459000	Sonstige Verbrauchsgüter	2221	3221	23	2,98	500,00	-497,02	2,98	500,00	-497,02
1/850000-600000	Strom	2222	3222	24	25.454,56	35.000,00	-9.545,44	35.452,06	35.000,00	452,06
1/850000-612000	Instandh. d. Wasservers.Anl.	2224	3224	24	32.959,21	25.000,00	7.959,21	32.959,21	25.000,00	7.959,21
1/850000-612179	Instandhaltung von Wasserbauten und -anlagen Hochwasserschäden	2224	3224		13.069,10	20.000,00	-6.930,90	13.069,10	20.000,00	-6.930,90
1/850000-613000	Instandh. V. Sonst. Grundstückseinr	2224	3224	24	2.573,24	3.000,00	-426,76	2.573,24	3.000,00	-426,76
1/850000-616000	Instandhaltung der Maschinen	2224	3224	24		200,00	-200,00		200,00	-200,00
1/850000-618200	Kosten Servicevertrag F. Druckstati	2224	3224	24	314,11	400,00	-85,89	314,11	400,00	-85,89
1/850000-618300	Instandh. V. Sonst. Anlagen	2224	3224	24		200,00	-200,00		200,00	-200,00
1/850000-619000	Instandhaltung von Sonderanlagen	2224	3224	24	2.641,01	3.000,00	-358,99	2.641,01	3.000,00	-358,99
1/850000-631000	Telekommunikationsdienste	2222	3222	24	781,07	800,00	-18,93	776,44	800,00	-23,56
1/850000-650000	Kreditzinsen	2241	3241	25	35.521,69	36.500,00	-978,31	35.521,69	36.500,00	-978,31
1/850000-650100	Zinsen für Darlehen Nö Wwf	2241	3241	25		1.600,00	-1.600,00		1.600,00	-1.600,00
1/850000-670000	Versicherungen	2222	3222	24	1.402,75	1.500,00	-97,25	1.402,75	1.500,00	-97,25
1/850000-680000	Planmäßige Abschreibung	2226			97.021,66	96.100,00	921,66			

		MVAG			Ergebnisrechnung			Finanzierungsrechnung		
		EH	FH	VCQU	RA 2024	VA 2024	RA - VA	RA 2024	VA 2024	RA - VA
1/850000-710100	Kapitalertragssteuer	2225	3225	24	207,74	100,00	107,74	207,74	100,00	107,74
1/850000-710200	Kommunalsteuer	2225	3225	24	1.149,84	900,00	249,84	1.149,84	900,00	249,84
1/850000-710300	Gebrauchsabgabe	2225	3225	24	5.402,70	5.500,00	-97,30	5.402,70	5.500,00	-97,30
1/850000-728000	Entgelte F. Sonst. Leistungen	2225	3225	24	2.780,67	1.500,00	1.280,67	2.780,67	1.500,00	1.280,67
1/850000-728200	Trinkwasseruntersuchungen	2225	3225	24	15.030,14	17.000,00	-1.969,86	15.030,14	17.000,00	-1.969,86
1/850000-728500	Wartung der Software	2225	3225	24	274,80		274,80	274,80		274,80
1/850000-729100	Personalkostenersatz an Bauhof	2225	3225	24	38.327,98	40.000,00	-1.672,02	38.327,98	40.000,00	-1.672,02
1/850000-729300	Verwaltungskosten Wva	2225	3225	24	3.000,00	2.000,00	1.000,00	3.000,00	2.000,00	1.000,00
1/850000-752000	Kostenersätze für Gebühreneinhebung	2231	3231	26	4.510,89	4.500,00	10,89	4.510,89	4.500,00	10,89
1/850000-764000	Entschädig. F. Schutzgebiete	2234	3234	27	6.674,23	6.700,00	-25,77	6.674,23	6.700,00	-25,77
<b>SU 22 / 32</b>	<b>Summe Aufwendungen / Auszahlungen operative Gebarung</b>				<b>301.460,16</b>	<b>316.200,00</b>	<b>-14.739,84</b>	<b>214.431,37</b>	<b>220.100,00</b>	<b>-5.668,63</b>
<b>SA 0 / SA 1</b>	<b>(0) Nettoergebnis (21 - 22) / (1) Geldfluss operative Gebarung (31 - 32)</b>				<b>-67.320,25</b>	<b>-82.600,00</b>	<b>15.279,75</b>	<b>-18.606,08</b>	<b>-21.900,00</b>	<b>3.293,92</b>
6/850000+894101	Entnahmen von zweckgebundenen Haushaltsrücklagen	2301		1	4.156,01	4.700,00	-543,99			
1/850000-794001	Zuweisung an zweckgebundene Haushaltsrücklagen	2401			623,23		623,23			
<b>SU 23</b>	<b>Summe Haushaltsrücklagen</b>				<b>3.532,78</b>	<b>4.700,00</b>	<b>-1.167,22</b>	<b>0,00</b>	<b>0,00</b>	<b>0,00</b>
<b>SA00</b>	<b>Nettoergebnis nach Zuw./Entn. Haushaltsrücklagen (Saldo 0 +/- SU23)</b>				<b>-63.787,47</b>	<b>-77.900,00</b>	<b>14.112,53</b>			
<b>Investive Gebarung</b>										
2/850000+300100	Kapitaltransfers von Bund (FZ KPC - WVA BA 05)		3331	33				2.366,05	2.300,00	66,05
2/850000+300200	Kapitaltransfers von Bund (FZ KPC - ABA BA 09 (LIS - antlg. WVA)		3331	33				2.322,29	800,00	1.522,29
2/850000+300210	Kapitaltransfers von Bund (FZ KPC - ABA BA 10 (LIS - antlg. WVA)		3331	33				1.100,97	1.100,00	0,97
2/850000+300300	Kapitaltransfers von Bund (FZ KPC - WVA BA 22)		3331	33				2.300,00	2.300,00	
2/850000+307000	Wasseranschluss- und Ergänzungsabgabe		3334	34				18.453,26	4.400,00	14.053,26
<b>SU 33</b>	<b>Summe Einzahlungen investive Gebarung</b>							<b>26.542,57</b>	<b>10.900,00</b>	<b>15.642,57</b>
1/850000-004000	Wasserversorgungsanlagen		3412	2 40					7.000,00	-7.000,00
5/850000-004000	Wasser- und Abwasserbauten und -anlagen		3412	1 40				4.156,01	4.200,00	-43,99
1/850000-004100	Herstellg. V. Hausanschlüssen		3412	2 40				22.780,65	15.000,00	7.780,65
5/850000-004100	Ziviltechnikerleistungen		3412	1 40					500,00	-500,00
1/850000-020000	Maschinen und Maschinelle Anlagen		3414	2 41					20.000,00	-20.000,00
1/850000-042000	Betriebsausstattung		3415	2 41				18.802,00	22.500,00	-3.698,00
<b>SU 34</b>	<b>Summe Auszahlungen investive Gebarung</b>							<b>45.738,66</b>	<b>69.200,00</b>	<b>-23.461,34</b>
<b>SA2</b>	<b>Saldo (2) Geldfluss aus der Investiven Gebarung (33 - 34)</b>							<b>-19.196,09</b>	<b>-58.300,00</b>	<b>39.103,91</b>
<b>SA3</b>	<b>Saldo (3) Nettofinanzierungssaldo (Saldo 1 + Saldo 2)</b>							<b>-37.802,17</b>	<b>-80.200,00</b>	<b>42.397,83</b>

		MVAG	MVAG	VCQU	Ergebnisrechnung			Finanzierungsrechnung		
		EH	FH		RA 2024	VA 2024	RA - VA	RA 2024	VA 2024	RA - VA
<b>Finanzierungstätigkeit</b>										
<b>SU 35</b>	<b>Summe Einzahlungen aus der Finanzierungstätigkeit</b>							<b>0,00</b>	<b>0,00</b>	<b>0,00</b>
1/850000-346000	Tilgung von Bankdarlehen		3614	65				75.555,11	75.600,00	-44,89
<b>SU 36</b>	<b>Summe Auszahlungen aus der Finanzierungstätigkeit</b>							<b>75.555,11</b>	<b>75.600,00</b>	<b>-44,89</b>
<b>SA4</b>	<b>Saldo (4) Geldfluss aus der Finanzierungstätigkeit (35 – 36)</b>							<b>-75.555,11</b>	<b>-75.600,00</b>	<b>44,89</b>
<b>SA5</b>	<b>Saldo (5) Geldfluss aus der voranschlagswirksamen Gebarung (Saldo 3 + Saldo 4)</b>							<b>-113.357,28</b>	<b>-155.800,00</b>	<b>42.442,72</b>
<b>850110</b>	<b>WVA Großheinrichschlag Enteisung/Entmanganisierung u. Pumpstationssanierung - BA 26</b>									
<b>Operative Gebarung</b>										
<b>SU 21 / 31</b>	<b>Summe Erträge / Einzahlungen operative Gebarung</b>				<b>0,00</b>	<b>0,00</b>	<b>0,00</b>	<b>0,00</b>	<b>0,00</b>	<b>0,00</b>
1/850110-680000	Planmäßige Abschreibung		2226		257,82	300,00	-42,18			
<b>SU 22 / 32</b>	<b>Summe Aufwendungen / Auszahlungen operative Gebarung</b>				<b>257,82</b>	<b>300,00</b>	<b>-42,18</b>	<b>0,00</b>	<b>0,00</b>	<b>0,00</b>
<b>SA 0 / SA 1</b>	<b>(0) Nettoergebnis (21 - 22) / (1) Geldfluss operative Gebarung (31 – 32)</b>				<b>-257,82</b>	<b>-300,00</b>	<b>42,18</b>	<b>0,00</b>	<b>0,00</b>	<b>0,00</b>
<b>SU 23</b>	<b>Summe Haushaltsrücklagen</b>				<b>0,00</b>	<b>0,00</b>	<b>0,00</b>	<b>0,00</b>	<b>0,00</b>	<b>0,00</b>
<b>SA00</b>	<b>Nettoergebnis nach Zuw./Entn. Haushaltsrücklagen (Saldo 0 +/- SU23)</b>				<b>-257,82</b>	<b>-300,00</b>	<b>42,18</b>			
<b>Investive Gebarung</b>										
<b>SU 33</b>	<b>Summe Einzahlungen investive Gebarung</b>							<b>0,00</b>	<b>0,00</b>	<b>0,00</b>
<b>SU 34</b>	<b>Summe Auszahlungen investive Gebarung</b>							<b>0,00</b>	<b>0,00</b>	<b>0,00</b>
<b>SA2</b>	<b>Saldo (2) Geldfluss aus der Investiven Gebarung (33 – 34)</b>							<b>0,00</b>	<b>0,00</b>	<b>0,00</b>
<b>SA3</b>	<b>Saldo (3) Nettofinanzierungssaldo (Saldo 1 + Saldo 2)</b>							<b>0,00</b>	<b>0,00</b>	<b>0,00</b>
<b>Finanzierungstätigkeit</b>										
<b>SU 35</b>	<b>Summe Einzahlungen aus der Finanzierungstätigkeit</b>							<b>0,00</b>	<b>0,00</b>	<b>0,00</b>
<b>SU 36</b>	<b>Summe Auszahlungen aus der Finanzierungstätigkeit</b>							<b>0,00</b>	<b>0,00</b>	<b>0,00</b>
<b>SA4</b>	<b>Saldo (4) Geldfluss aus der Finanzierungstätigkeit (35 – 36)</b>							<b>0,00</b>	<b>0,00</b>	<b>0,00</b>
<b>SA5</b>	<b>Saldo (5) Geldfluss aus der voranschlagswirksamen Gebarung (Saldo 3 + Saldo 4)</b>							<b>0,00</b>	<b>0,00</b>	<b>0,00</b>
<b>850895</b>	<b>WVA Siedlungsgebiet Nöhagen West</b>									
<b>Operative Gebarung</b>										
<b>SU 21 / 31</b>	<b>Summe Erträge / Einzahlungen operative Gebarung</b>				<b>0,00</b>	<b>0,00</b>	<b>0,00</b>	<b>0,00</b>	<b>0,00</b>	<b>0,00</b>
1/850895-680000	Planmäßige Abschreibung		2226		1.742,91	1.700,00	42,91			
<b>SU 22 / 32</b>	<b>Summe Aufwendungen / Auszahlungen operative Gebarung</b>				<b>1.742,91</b>	<b>1.700,00</b>	<b>42,91</b>	<b>0,00</b>	<b>0,00</b>	<b>0,00</b>
<b>SA 0 / SA 1</b>	<b>(0) Nettoergebnis (21 - 22) / (1) Geldfluss operative Gebarung (31 – 32)</b>				<b>-1.742,91</b>	<b>-1.700,00</b>	<b>-42,91</b>	<b>0,00</b>	<b>0,00</b>	<b>0,00</b>
<b>SU 23</b>	<b>Summe Haushaltsrücklagen</b>				<b>0,00</b>	<b>0,00</b>	<b>0,00</b>	<b>0,00</b>	<b>0,00</b>	<b>0,00</b>
<b>SA00</b>	<b>Nettoergebnis nach Zuw./Entn. Haushaltsrücklagen (Saldo 0 +/- SU23)</b>				<b>-1.742,91</b>	<b>-1.700,00</b>	<b>-42,91</b>			
<b>Investive Gebarung</b>										
<b>SU 33</b>	<b>Summe Einzahlungen investive Gebarung</b>							<b>0,00</b>	<b>0,00</b>	<b>0,00</b>
<b>SU 34</b>	<b>Summe Auszahlungen investive Gebarung</b>							<b>0,00</b>	<b>0,00</b>	<b>0,00</b>

		MVAG	MVAG	VCQU	Ergebnisrechnung			Finanzierungsrechnung		
		EH	FH		RA 2024	VA 2024	RA - VA	RA 2024	VA 2024	RA - VA
SA2	Saldo (2) Geldfluss aus der Investiven Gebarung (33 – 34)							0,00	0,00	0,00
SA3	Saldo (3) Nettofinanzierungssaldo (Saldo 1 + Saldo 2)							0,00	0,00	0,00
<b>Finanzierungstätigkeit</b>										
SU 35	Summe Einzahlungen aus der Finanzierungstätigkeit							0,00	0,00	0,00
SU 36	Summe Auszahlungen aus der Finanzierungstätigkeit							0,00	0,00	0,00
SA4	Saldo (4) Geldfluss aus der Finanzierungstätigkeit (35 – 36)							0,00	0,00	0,00
SA5	Saldo (5) Geldfluss aus der voranschlagswirksamen Gebarung (Saldo 3 + Saldo 4)							0,00	0,00	0,00
<b>850983 Betriebe der Wasserversorgung Wasserspender Weinzierl</b>										
<b>Operative Gebarung</b>										
SU 21 / 31	Summe Erträge / Einzahlungen operative Gebarung				0,00	0,00	0,00	0,00	0,00	0,00
1/850983-680000	Planmäßige Abschreibung	2226			1.099,38	1.100,00	-0,62			
SU 22 / 32	Summe Aufwendungen / Auszahlungen operative Gebarung				1.099,38	1.100,00	-0,62	0,00	0,00	0,00
SA 0 / SA 1	(0) Nettoergebnis (21 - 22) / (1) Geldfluss operative Gebarung (31 – 32)				-1.099,38	-1.100,00	0,62	0,00	0,00	0,00
SU 23	Summe Haushaltsrücklagen				0,00	0,00	0,00	0,00	0,00	0,00
SA00	Nettoergebnis nach Zuw./Entn. Haushaltsrücklagen (Saldo 0 +/- SU23)				-1.099,38	-1.100,00	0,62			
<b>Investive Gebarung</b>										
SU 33	Summe Einzahlungen investive Gebarung							0,00	0,00	0,00
SU 34	Summe Auszahlungen investive Gebarung							0,00	0,00	0,00
SA2	Saldo (2) Geldfluss aus der Investiven Gebarung (33 – 34)							0,00	0,00	0,00
SA3	Saldo (3) Nettofinanzierungssaldo (Saldo 1 + Saldo 2)							0,00	0,00	0,00
<b>Finanzierungstätigkeit</b>										
SU 35	Summe Einzahlungen aus der Finanzierungstätigkeit							0,00	0,00	0,00
SU 36	Summe Auszahlungen aus der Finanzierungstätigkeit							0,00	0,00	0,00
SA4	Saldo (4) Geldfluss aus der Finanzierungstätigkeit (35 – 36)							0,00	0,00	0,00
SA5	Saldo (5) Geldfluss aus der voranschlagswirksamen Gebarung (Saldo 3 + Saldo 4)							0,00	0,00	0,00
<b>850985 WVA Siedlungsgebiet Nöhagen West</b>										
<b>Operative Gebarung</b>										
SU 21 / 31	Summe Erträge / Einzahlungen operative Gebarung				0,00	0,00	0,00	0,00	0,00	0,00
SU 22 / 32	Summe Aufwendungen / Auszahlungen operative Gebarung				0,00	0,00	0,00	0,00	0,00	0,00
SA 0 / SA 1	(0) Nettoergebnis (21 - 22) / (1) Geldfluss operative Gebarung (31 – 32)				0,00	0,00	0,00	0,00	0,00	0,00
5/850985-794001	Zuweisungen an zweckgebundene Haushaltsrücklagen	2401	1		2.440,25	2.400,00	40,25			
SU 23	Summe Haushaltsrücklagen				-2.440,25	-2.400,00	-40,25	0,00	0,00	0,00
SA00	Nettoergebnis nach Zuw./Entn. Haushaltsrücklagen (Saldo 0 +/- SU23)				-2.440,25	-2.400,00	-40,25			
<b>Investive Gebarung</b>										
SU 33	Summe Einzahlungen investive Gebarung							0,00	0,00	0,00

		MVAG			Ergebnisrechnung			Finanzierungsrechnung		
		EH	FH	VCQU	RA 2024	VA 2024	RA - VA	RA 2024	VA 2024	RA - VA
<b>SU 34</b>	<b>Summe Auszahlungen investive Gebarung</b>							<b>0,00</b>	<b>0,00</b>	<b>0,00</b>
<b>SA2</b>	<b>Saldo (2) Geldfluss aus der Investiven Gebarung (33 – 34)</b>							<b>0,00</b>	<b>0,00</b>	<b>0,00</b>
<b>SA3</b>	<b>Saldo (3) Nettofinanzierungssaldo (Saldo 1 + Saldo 2)</b>							<b>0,00</b>	<b>0,00</b>	<b>0,00</b>
<b>Finanzierungstätigkeit</b>										
<b>SU 35</b>	<b>Summe Einzahlungen aus der Finanzierungstätigkeit</b>							<b>0,00</b>	<b>0,00</b>	<b>0,00</b>
<b>SU 36</b>	<b>Summe Auszahlungen aus der Finanzierungstätigkeit</b>							<b>0,00</b>	<b>0,00</b>	<b>0,00</b>
<b>SA4</b>	<b>Saldo (4) Geldfluss aus der Finanzierungstätigkeit (35 – 36)</b>							<b>0,00</b>	<b>0,00</b>	<b>0,00</b>
<b>SA5</b>	<b>Saldo (5) Geldfluss aus der voranschlagswirksamen Gebarung (Saldo 3 + Saldo 4)</b>							<b>0,00</b>	<b>0,00</b>	<b>0,00</b>
<b>851</b>	<b>Betriebe der Abwasserbeseitigung</b>									
<b>851000</b>	<b>Betriebe der Abwasserbeseitigung</b>									
<b>Operative Gebarung</b>										
2/851000+813000	Erträge aus der Auflösung von Investitionszuschüssen (Kapitaltransfers)		2127		106.096,33	105.800,00	296,33			
2/851000+823000	Rücklagenzinsen	2131	3131	14	9.539,56	100,00	9.439,56	9.539,56	100,00	9.439,56
2/851000+852100	Kanalbenützungsgebühren	2113	3113	12	155.786,53	148.000,00	7.786,53	152.887,80	148.000,00	4.887,80
2/851000+860100	Zinsenzuschuss (FZ KPC - ABA BA 01)	2121	3121	15	48.980,12	48.600,00	380,12	48.980,12	48.600,00	380,12
2/851000+860300	Zinsenzuschuss (FZ KPC - ABA BA 02)	2121	3121	15	45.187,60	44.900,00	287,60	45.187,60	44.900,00	287,60
2/851000+860500	Zinsenzuschuss (FZ KPC - ABA BA 09 (LIS))	2121	3121	15	109,50	100,00	9,50	109,50	100,00	9,50
<b>SU 21 / 31</b>	<b>Summe Erträge / Einzahlungen operative Gebarung</b>				<b>365.699,64</b>	<b>347.500,00</b>	<b>18.199,64</b>	<b>256.704,58</b>	<b>241.700,00</b>	<b>15.004,58</b>
1/851000-400000	Geringwertige Wirtschaftsgüter	2221	3221	23	244,59	500,00	-255,41	244,59	500,00	-255,41
1/851000-452000	Treibstoff	2221	3221	23	1.054,53	1.000,00	54,53	742,53	1.000,00	-257,47
1/851000-453000	Schmier- und Schleifmittel	2221	3221	23		200,00	-200,00		200,00	-200,00
1/851000-454000	Reinigungsmittel	2221	3221	23		100,00	-100,00		100,00	-100,00
1/851000-455000	Chemische Mittel	2221	3221	23	9.142,84	8.000,00	1.142,84	9.142,84	8.000,00	1.142,84
1/851000-458000	Mittel zur ärztlichen Betreuung und Gesundheitsvorsorge	2221	3221	23	137,92	200,00	-62,08	137,92	200,00	-62,08
1/851000-459000	Sonstige Verbrauchsgüter	2221	3221	23	726,80	700,00	26,80	726,80	700,00	26,80
1/851000-600000	Strom	2222	3222	24	10.513,30	15.000,00	-4.486,70	10.513,30	15.000,00	-4.486,70
1/851000-612000	Instandhaltung von Kanalisationsanl	2224	3224	24	4.346,49	5.000,00	-653,51	4.346,49	5.000,00	-653,51
1/851000-612100	Instandhaltung von Wasser- und Abwasserbauten und -anlagen - Unwettereinsatz	2224	3224		3.382,50	3.500,00	-117,50	3.382,50	3.500,00	-117,50
1/851000-616000	Instandhaltung der Maschinen	2224	3224	24	209,92	300,00	-90,08	209,92	300,00	-90,08
1/851000-617000	Instandhaltung Dienst-Kfz	2224	3224	24	1.024,07	1.200,00	-175,93	1.024,07	1.200,00	-175,93
1/851000-618000	Instandhaltung von Sonstigen Anlage	2224	3224	24	884,75	1.000,00	-115,25	884,75	1.000,00	-115,25
1/851000-618100	Kosten Servicevertrag F. Druckstati	2224	3224	24	314,11	400,00	-85,89	314,11	400,00	-85,89
1/851000-619000	Instandhaltung der Kläranlage	2224	3224	24	4.632,27	5.000,00	-367,73	4.632,27	5.000,00	-367,73
1/851000-619100	Instandhaltung der Abwasserpumpwerk	2224	3224	24	2.834,42	5.000,00	-2.165,58	2.834,42	5.000,00	-2.165,58

		MVAG			Ergebnisrechnung			Finanzierungsrechnung		
		EH	FH	VCQU	RA 2024	VA 2024	RA - VA	RA 2024	VA 2024	RA - VA
1/851000-631000	Telekommunikationsdienste	2222	3222	24	358,47	400,00	-41,53	356,30	400,00	-43,70
1/851000-650000	Kreditzinsen	2241	3241	25	94.578,12	95.000,00	-421,88	94.578,12	95.000,00	-421,88
1/851000-650100	Zinsen für Darlehen Nö Wwf	2241	3241	25		4.200,00	-4.200,00		4.200,00	-4.200,00
1/851000-670000	Versicherungen	2222	3222	24	1.592,67	1.600,00	-7,33	1.592,67	1.600,00	-7,33
1/851000-680000	Planmäßige Abschreibung	2226			179.938,31	162.800,00	17.138,31			
1/851000-710100	Kapitalertragssteuer	2225	3225	24	2.384,89	100,00	2.284,89	2.384,89	100,00	2.284,89
1/851000-710200	Kommunalsteuer	2225	3225	24	412,65	500,00	-87,35	412,65	500,00	-87,35
1/851000-710300	Gebrauchsabgabe	2225	3225	24	3.974,40	4.000,00	-25,60	3.974,40	4.000,00	-25,60
1/851000-711100	Gebühren für Wasserbezug	2225	3225	24	183,38	300,00	-116,62	183,38	300,00	-116,62
1/851000-711200	Abfallwirtschaftsgebühren	2225	3225	24	332,21	400,00	-67,79	332,21	400,00	-67,79
1/851000-728000	Entgelte F. Sonst. Leistungen	2225	3225	24	9.151,11	13.000,00	-3.848,89	9.151,11	13.000,00	-3.848,89
1/851000-728200	Abwasseruntersuchungen	2225	3225	24	1.619,26	2.000,00	-380,74	1.619,26	2.000,00	-380,74
1/851000-729100	Personalkostenersatz an Bauhof	2225	3225	24	13.754,85	15.000,00	-1.245,15	13.754,85	15.000,00	-1.245,15
1/851000-729300	Verwaltungskosten Aba	2225	3225	24	3.000,00	2.000,00	1.000,00	3.000,00	2.000,00	1.000,00
1/851000-752000	Kostensätze für Gebühreneinhebung	2231	3231	26	3.648,26	3.500,00	148,26	3.648,26	3.500,00	148,26
1/851000-755000	Kostenbeitrag f. Ges. f. Wasser u. fallwirtschaft GmbH	2233	3233	27	230,00	300,00	-70,00	230,00	300,00	-70,00
<b>SU 22 / 32</b>	<b>Summe Aufwendungen / Auszahlungen operative Gebarung</b>				<b>354.607,09</b>	<b>352.200,00</b>	<b>2.407,09</b>	<b>174.354,61</b>	<b>189.400,00</b>	<b>-15.045,39</b>
<b>SA 0 / SA 1</b>	<b>(0) Nettoergebnis (21 - 22) / (1) Geldfluss operative Gebarung (31 - 32)</b>				<b>11.092,55</b>	<b>-4.700,00</b>	<b>15.792,55</b>	<b>82.349,97</b>	<b>52.300,00</b>	<b>30.049,97</b>
6/851000+894001	Entnahmen von zweckgebundenen Haushaltsrücklagen	2301		1	21.973,13	24.000,00	-2.026,87			
1/851000-794001	Zuweisung an zweckgebundene Haushaltsrücklagen	2401			7.154,67		7.154,67			
<b>SU 23</b>	<b>Summe Haushaltsrücklagen</b>				<b>14.818,46</b>	<b>24.000,00</b>	<b>-9.181,54</b>	<b>0,00</b>	<b>0,00</b>	<b>0,00</b>
<b>SA00</b>	<b>Nettoergebnis nach Zuw./Entn. Haushaltsrücklagen (Saldo 0 +/- SU23)</b>				<b>25.911,01</b>	<b>19.300,00</b>	<b>6.611,01</b>			
<b>Investive Gebarung</b>										
2/851000+300100	Kapitaltransfers von Bund (FZ KPC - ABA BA 01)		3331	33				46.504,88	47.000,00	-495,12
2/851000+300200	Kapitaltransfers von Bund (FZ KPC - ABA BA 02)		3331	33				56.465,40	57.000,00	-534,60
2/851000+300400	Kapitaltransfers von Bund (FZ KPC - ABA BA 09 (LIS))		3331	33				1.475,32	2.900,00	-1.424,68
2/851000+300410	Kapitaltransfers von Bund (FZ KPC - ABA BA 10 (LIS - antlg. ABA))		3331	33				1.722,03	1.700,00	22,03
2/851000+300500	Kapitaltransfers von Bund (FZ KPC - ABA BA 06)		3331	33				1.694,00	1.600,00	94,00
2/851000+307000	Kanaleinmündungsabgaben		3334	34				13.059,28	6.300,00	6.759,28
<b>SU 33</b>	<b>Summe Einzahlungen investive Gebarung</b>							<b>120.920,91</b>	<b>116.500,00</b>	<b>4.420,91</b>
5/851000-004000	Wasser- und Abwasserbauten und -anlagen		3412	1 40				21.973,13	22.000,00	-26,87
1/851000-004100	Herstellung von Hausanschlüssen		3412	2 40				14.604,56	20.000,00	-5.395,44

		MVAG		VCQU	Ergebnisrechnung			Finanzierungsrechnung		
		EH	FH		RA 2024	VA 2024	RA - VA	RA 2024	VA 2024	RA - VA
5/851000-004100	Ziviltechnikerleistungen		3412	1 40					2.000,00	-2.000,00
1/851000-020000	Maschinen und Maschinelle Anlagen		3414	2 41					10.000,00	-10.000,00
1/851000-040000	Fahrzeuge		3414	2					15.000,00	-15.000,00
1/851000-042000	Betriebsausstattung		3415	2 41				3.421,27	5.000,00	-1.578,73
<b>SU 34</b>	<b>Summe Auszahlungen investive Gebarung</b>							<b>39.998,96</b>	<b>74.000,00</b>	<b>-34.001,04</b>
<b>SA2</b>	<b>Saldo (2) Geldfluss aus der Investiven Gebarung (33 – 34)</b>							<b>80.921,95</b>	<b>42.500,00</b>	<b>38.421,95</b>
<b>SA3</b>	<b>Saldo (3) Nettofinanzierungssaldo (Saldo 1 + Saldo 2)</b>							<b>163.271,92</b>	<b>94.800,00</b>	<b>68.471,92</b>
<b>Finanzierungstätigkeit</b>										
<b>SU 35</b>	<b>Summe Einzahlungen aus der Finanzierungstätigkeit</b>							<b>0,00</b>	<b>0,00</b>	<b>0,00</b>
1/851000-346000	Tilgung von Bankdarlehen		3614	65				197.600,00	197.600,00	
<b>SU 36</b>	<b>Summe Auszahlungen aus der Finanzierungstätigkeit</b>							<b>197.600,00</b>	<b>197.600,00</b>	<b>0,00</b>
<b>SA4</b>	<b>Saldo (4) Geldfluss aus der Finanzierungstätigkeit (35 – 36)</b>							<b>-197.600,00</b>	<b>-197.600,00</b>	<b>0,00</b>
<b>SA5</b>	<b>Saldo (5) Geldfluss aus der voranschlagswirksamen Gebarung (Saldo 3 + Saldo 4)</b>							<b>-34.328,08</b>	<b>-102.800,00</b>	<b>68.471,92</b>
<b>851020</b>	<b>Betriebe der Abwasserbeseitigung - RW-Kanal Habruck ABA BA 11</b>									
<b>Operative Gebarung</b>										
<b>SU 21 / 31</b>	<b>Summe Erträge / Einzahlungen operative Gebarung</b>				<b>0,00</b>	<b>0,00</b>	<b>0,00</b>	<b>0,00</b>	<b>0,00</b>	<b>0,00</b>
1/851020-680000	Planmäßige Abschreibung		2226		2,31	100,00	-97,69			
<b>SU 22 / 32</b>	<b>Summe Aufwendungen / Auszahlungen operative Gebarung</b>				<b>2,31</b>	<b>100,00</b>	<b>-97,69</b>	<b>0,00</b>	<b>0,00</b>	<b>0,00</b>
<b>SA 0 / SA 1</b>	<b>(0) Nettoergebnis (21 - 22) / (1) Geldfluss operative Gebarung (31 – 32)</b>				<b>-2,31</b>	<b>-100,00</b>	<b>97,69</b>	<b>0,00</b>	<b>0,00</b>	<b>0,00</b>
<b>SU 23</b>	<b>Summe Haushaltsrücklagen</b>				<b>0,00</b>	<b>0,00</b>	<b>0,00</b>	<b>0,00</b>	<b>0,00</b>	<b>0,00</b>
<b>SA00</b>	<b>Nettoergebnis nach Zuw./Entn. Haushaltsrücklagen (Saldo 0 +/- SU23)</b>				<b>-2,31</b>	<b>-100,00</b>	<b>97,69</b>			
<b>Investive Gebarung</b>										
<b>SU 33</b>	<b>Summe Einzahlungen investive Gebarung</b>							<b>0,00</b>	<b>0,00</b>	<b>0,00</b>
<b>SU 34</b>	<b>Summe Auszahlungen investive Gebarung</b>							<b>0,00</b>	<b>0,00</b>	<b>0,00</b>
<b>SA2</b>	<b>Saldo (2) Geldfluss aus der Investiven Gebarung (33 – 34)</b>							<b>0,00</b>	<b>0,00</b>	<b>0,00</b>
<b>SA3</b>	<b>Saldo (3) Nettofinanzierungssaldo (Saldo 1 + Saldo 2)</b>							<b>0,00</b>	<b>0,00</b>	<b>0,00</b>
<b>Finanzierungstätigkeit</b>										
<b>SU 35</b>	<b>Summe Einzahlungen aus der Finanzierungstätigkeit</b>							<b>0,00</b>	<b>0,00</b>	<b>0,00</b>
<b>SU 36</b>	<b>Summe Auszahlungen aus der Finanzierungstätigkeit</b>							<b>0,00</b>	<b>0,00</b>	<b>0,00</b>
<b>SA4</b>	<b>Saldo (4) Geldfluss aus der Finanzierungstätigkeit (35 – 36)</b>							<b>0,00</b>	<b>0,00</b>	<b>0,00</b>
<b>SA5</b>	<b>Saldo (5) Geldfluss aus der voranschlagswirksamen Gebarung (Saldo 3 + Saldo 4)</b>							<b>0,00</b>	<b>0,00</b>	<b>0,00</b>
<b>851100</b>	<b>Betriebe der Abwasserbeseitigung</b>									
<b>Operative Gebarung</b>										
2/851100+813000	Erträge aus der Auflösung von Investitionszuschüssen (Kapitaltransfers)		2127		1.832,36	1.800,00	32,36			



		MVAG MVAG VCQU			Ergebnisrechnung			Finanzierungsrechnung		
		EH	FH		RA 2024	VA 2024	RA - VA	RA 2024	VA 2024	RA - VA
2/851100+852100	Kanalbenutzungsgebühren Himberg	2113	3113	12	1.011,60	1.000,00	11,60	1.001,35	1.000,00	1,35
<b>SU 21 / 31</b>	<b>Summe Erträge / Einzahlungen operative Gebarung</b>				<b>2.843,96</b>	<b>2.800,00</b>	<b>43,96</b>	<b>1.001,35</b>	<b>1.000,00</b>	<b>1,35</b>
1/851100-650000	Kreditzinsen ABA Himberg	2241	3241	25	5.231,64	5.400,00	-168,36	5.231,64	5.400,00	-168,36
1/851100-710100	Kapitalertragsteuer	2225	3225	24		100,00	-100,00		100,00	-100,00
1/851100-752000	Kostensätze für Gebühreneinhebung	2231	3231	26	22,06	100,00	-77,94	22,06	100,00	-77,94
<b>SU 22 / 32</b>	<b>Summe Aufwendungen / Auszahlungen operative Gebarung</b>				<b>5.253,70</b>	<b>5.600,00</b>	<b>-346,30</b>	<b>5.253,70</b>	<b>5.600,00</b>	<b>-346,30</b>
<b>SA 0 / SA 1</b>	<b>(0) Nettoergebnis (21 - 22) / (1) Geldfluss operative Gebarung (31 - 32)</b>				<b>-2.409,74</b>	<b>-2.800,00</b>	<b>390,26</b>	<b>-4.252,35</b>	<b>-4.600,00</b>	<b>347,65</b>
<b>SU 23</b>	<b>Summe Haushaltsrücklagen</b>				<b>0,00</b>	<b>0,00</b>	<b>0,00</b>	<b>0,00</b>	<b>0,00</b>	<b>0,00</b>
<b>SA00</b>	<b>Nettoergebnis nach Zuw./Entn. Haushaltsrücklagen (Saldo 0 +/- SU23)</b>				<b>-2.409,74</b>	<b>-2.800,00</b>	<b>390,26</b>			
<b>Investive Gebarung</b>										
2/851100+300600	Kapitaltransfers von Bund (FZ KPC - ABA BA 08)		3331	33				3.399,00	3.400,00	-1,00
<b>SU 33</b>	<b>Summe Einzahlungen investive Gebarung</b>							<b>3.399,00</b>	<b>3.400,00</b>	<b>-1,00</b>
<b>SU 34</b>	<b>Summe Auszahlungen investive Gebarung</b>							<b>0,00</b>	<b>0,00</b>	<b>0,00</b>
<b>SA2</b>	<b>Saldo (2) Geldfluss aus der Investiven Gebarung (33 - 34)</b>							<b>3.399,00</b>	<b>3.400,00</b>	<b>-1,00</b>
<b>SA3</b>	<b>Saldo (3) Nettofinanzierungssaldo (Saldo 1 + Saldo 2)</b>							<b>-853,35</b>	<b>-1.200,00</b>	<b>346,65</b>
<b>Finanzierungstätigkeit</b>										
<b>SU 35</b>	<b>Summe Einzahlungen aus der Finanzierungstätigkeit</b>							<b>0,00</b>	<b>0,00</b>	<b>0,00</b>
1/851100-346000	Tilgung Bankdarlehen ABA Himberg		3614	65				7.800,00	7.800,00	
<b>SU 36</b>	<b>Summe Auszahlungen aus der Finanzierungstätigkeit</b>							<b>7.800,00</b>	<b>7.800,00</b>	<b>0,00</b>
<b>SA4</b>	<b>Saldo (4) Geldfluss aus der Finanzierungstätigkeit (35 - 36)</b>							<b>-7.800,00</b>	<b>-7.800,00</b>	<b>0,00</b>
<b>SA5</b>	<b>Saldo (5) Geldfluss aus der voranschlagswirksamen Gebarung (Saldo 3 + Saldo 4)</b>							<b>-8.653,35</b>	<b>-9.000,00</b>	<b>346,65</b>
<b>851200</b>	<b>Betriebe der Abwasserbeseitigung</b>									
<b>Operative Gebarung</b>										
2/851200+852100	Kanalbenutzungsgebühren Lobendorf	2113	3113	12	1.470,08	1.500,00	-29,92	1.494,86	1.500,00	-5,14
2/851200+860400	Zinsenzuschuss (FZ KPC - ABA BA 07)	2121	3121	15	84,98	100,00	-15,02	84,98	100,00	-15,02
<b>SU 21 / 31</b>	<b>Summe Erträge / Einzahlungen operative Gebarung</b>				<b>1.555,06</b>	<b>1.600,00</b>	<b>-44,94</b>	<b>1.579,84</b>	<b>1.600,00</b>	<b>-20,16</b>
1/851200-650000	Kreditzinsen ABA Lobendorf	2241	3241	25	7.695,35	8.000,00	-304,65	7.695,35	8.000,00	-304,65
1/851200-710100	Kapitalertragsteuer	2225	3225	24		100,00	-100,00		100,00	-100,00
1/851200-752000	Kostensatz für Gebühreneinhebung	2231	3231	26	32,93	100,00	-67,07	32,93	100,00	-67,07
<b>SU 22 / 32</b>	<b>Summe Aufwendungen / Auszahlungen operative Gebarung</b>				<b>7.728,28</b>	<b>8.200,00</b>	<b>-471,72</b>	<b>7.728,28</b>	<b>8.200,00</b>	<b>-471,72</b>
<b>SA 0 / SA 1</b>	<b>(0) Nettoergebnis (21 - 22) / (1) Geldfluss operative Gebarung (31 - 32)</b>				<b>-6.173,22</b>	<b>-6.600,00</b>	<b>426,78</b>	<b>-6.148,44</b>	<b>-6.600,00</b>	<b>451,56</b>
<b>SU 23</b>	<b>Summe Haushaltsrücklagen</b>				<b>0,00</b>	<b>0,00</b>	<b>0,00</b>	<b>0,00</b>	<b>0,00</b>	<b>0,00</b>
<b>SA00</b>	<b>Nettoergebnis nach Zuw./Entn. Haushaltsrücklagen (Saldo 0 +/- SU23)</b>				<b>-6.173,22</b>	<b>-6.600,00</b>	<b>426,78</b>			

		MVAG	MVAG	VCQU	Ergebnisrechnung			Finanzierungsrechnung		
		EH	FH		RA 2024	VA 2024	RA - VA	RA 2024	VA 2024	RA - VA
<b>Investive Gebarung</b>										
2/851200+300300	Kapitaltransfers von Bund (FZ KPC - ABA BA 07)		3331	33				5.758,02	5.700,00	58,02
<b>SU 33</b>	<b>Summe Einzahlungen investive Gebarung</b>							<b>5.758,02</b>	<b>5.700,00</b>	<b>58,02</b>
<b>SU 34</b>	<b>Summe Auszahlungen investive Gebarung</b>							<b>0,00</b>	<b>0,00</b>	<b>0,00</b>
<b>SA2</b>	<b>Saldo (2) Geldfluss aus der Investiven Gebarung (33 – 34)</b>							<b>5.758,02</b>	<b>5.700,00</b>	<b>58,02</b>
<b>SA3</b>	<b>Saldo (3) Nettofinanzierungssaldo (Saldo 1 + Saldo 2)</b>							<b>-390,42</b>	<b>-900,00</b>	<b>509,58</b>
<b>Finanzierungstätigkeit</b>										
<b>SU 35</b>	<b>Summe Einzahlungen aus der Finanzierungstätigkeit</b>							<b>0,00</b>	<b>0,00</b>	<b>0,00</b>
1/851200-346000	Tilgung v. Bankdarlehen ABA Lobendo		3614	65				12.000,00	12.000,00	
<b>SU 36</b>	<b>Summe Auszahlungen aus der Finanzierungstätigkeit</b>							<b>12.000,00</b>	<b>12.000,00</b>	<b>0,00</b>
<b>SA4</b>	<b>Saldo (4) Geldfluss aus der Finanzierungstätigkeit (35 – 36)</b>							<b>-12.000,00</b>	<b>-12.000,00</b>	<b>0,00</b>
<b>SA5</b>	<b>Saldo (5) Geldfluss aus der voranschlagswirksamen Gebarung (Saldo 3 + Saldo 4)</b>							<b>-12.390,42</b>	<b>-12.900,00</b>	<b>509,58</b>
<b>851940</b>	<b>ABA u. RW Kanal Siedlung Nöhagen West</b>									
<b>Operative Gebarung</b>										
<b>SU 21 / 31</b>	<b>Summe Erträge / Einzahlungen operative Gebarung</b>				<b>0,00</b>	<b>0,00</b>	<b>0,00</b>	<b>0,00</b>	<b>0,00</b>	<b>0,00</b>
1/851940-680000	Planmäßige Abschreibung		2226		3.858,36	3.800,00	58,36			
<b>SU 22 / 32</b>	<b>Summe Aufwendungen / Auszahlungen operative Gebarung</b>				<b>3.858,36</b>	<b>3.800,00</b>	<b>58,36</b>	<b>0,00</b>	<b>0,00</b>	<b>0,00</b>
<b>SA 0 / SA 1</b>	<b>(0) Nettoergebnis (21 - 22) / (1) Geldfluss operative Gebarung (31 – 32)</b>				<b>-3.858,36</b>	<b>-3.800,00</b>	<b>-58,36</b>	<b>0,00</b>	<b>0,00</b>	<b>0,00</b>
5/851940-794001	Zuweisungen an zweckgebundene Haushaltsrücklagen	2401		1	1.254,67	1.200,00	54,67			
<b>SU 23</b>	<b>Summe Haushaltsrücklagen</b>				<b>-1.254,67</b>	<b>-1.200,00</b>	<b>-54,67</b>	<b>0,00</b>	<b>0,00</b>	<b>0,00</b>
<b>SA00</b>	<b>Nettoergebnis nach Zuw./Entn. Haushaltsrücklagen (Saldo 0 +/- SU23)</b>				<b>-5.113,03</b>	<b>-5.000,00</b>	<b>-113,03</b>			
<b>Investive Gebarung</b>										
<b>SU 33</b>	<b>Summe Einzahlungen investive Gebarung</b>							<b>0,00</b>	<b>0,00</b>	<b>0,00</b>
5/851940-004100	Ziviltechnikerleistungen		3412	1				973,80	1.000,00	-26,20
<b>SU 34</b>	<b>Summe Auszahlungen investive Gebarung</b>							<b>973,80</b>	<b>1.000,00</b>	<b>-26,20</b>
<b>SA2</b>	<b>Saldo (2) Geldfluss aus der Investiven Gebarung (33 – 34)</b>							<b>-973,80</b>	<b>-1.000,00</b>	<b>26,20</b>
<b>SA3</b>	<b>Saldo (3) Nettofinanzierungssaldo (Saldo 1 + Saldo 2)</b>							<b>-973,80</b>	<b>-1.000,00</b>	<b>26,20</b>
<b>Finanzierungstätigkeit</b>										
<b>SU 35</b>	<b>Summe Einzahlungen aus der Finanzierungstätigkeit</b>							<b>0,00</b>	<b>0,00</b>	<b>0,00</b>
<b>SU 36</b>	<b>Summe Auszahlungen aus der Finanzierungstätigkeit</b>							<b>0,00</b>	<b>0,00</b>	<b>0,00</b>
<b>SA4</b>	<b>Saldo (4) Geldfluss aus der Finanzierungstätigkeit (35 – 36)</b>							<b>0,00</b>	<b>0,00</b>	<b>0,00</b>
<b>SA5</b>	<b>Saldo (5) Geldfluss aus der voranschlagswirksamen Gebarung (Saldo 3 + Saldo 4)</b>							<b>-973,80</b>	<b>-1.000,00</b>	<b>26,20</b>

		MVAG		VCQU	Ergebnisrechnung			Finanzierungsrechnung		
		EH	FH		RA 2024	VA 2024	RA - VA	RA 2024	VA 2024	RA - VA
<b>851950</b>	<b>Retentionsbecken Nöhagen West</b>									
<b>Operative Gebarung</b>										
<b>SU 21 / 31</b>	<b>Summe Erträge / Einzahlungen operative Gebarung</b>				<b>0,00</b>	<b>0,00</b>	<b>0,00</b>	<b>0,00</b>	<b>0,00</b>	<b>0,00</b>
1/851950-680000	Planmäßige Abschreibung	2226			980,41	1.000,00	-19,59			
<b>SU 22 / 32</b>	<b>Summe Aufwendungen / Auszahlungen operative Gebarung</b>				<b>980,41</b>	<b>1.000,00</b>	<b>-19,59</b>	<b>0,00</b>	<b>0,00</b>	<b>0,00</b>
<b>SA 0 / SA 1</b>	<b>(0) Nettoergebnis (21 - 22) / (1) Geldfluss operative Gebarung (31 - 32)</b>				<b>-980,41</b>	<b>-1.000,00</b>	<b>19,59</b>	<b>0,00</b>	<b>0,00</b>	<b>0,00</b>
6/851950+894001	Entnahmen von zweckgebundenen Haushaltsrücklagen	2301	1		20,41		20,41			
<b>SU 23</b>	<b>Summe Haushaltsrücklagen</b>				<b>20,41</b>	<b>0,00</b>	<b>20,41</b>	<b>0,00</b>	<b>0,00</b>	<b>0,00</b>
<b>SA00</b>	<b>Nettoergebnis nach Zuw./Entn. Haushaltsrücklagen (Saldo 0 +/- SU23)</b>				<b>-960,00</b>	<b>-1.000,00</b>	<b>40,00</b>			
<b>Investive Gebarung</b>										
<b>SU 33</b>	<b>Summe Einzahlungen investive Gebarung</b>							<b>0,00</b>	<b>0,00</b>	<b>0,00</b>
<b>SU 34</b>	<b>Summe Auszahlungen investive Gebarung</b>							<b>0,00</b>	<b>0,00</b>	<b>0,00</b>
<b>SA2</b>	<b>Saldo (2) Geldfluss aus der Investiven Gebarung (33 - 34)</b>							<b>0,00</b>	<b>0,00</b>	<b>0,00</b>
<b>SA3</b>	<b>Saldo (3) Nettofinanzierungssaldo (Saldo 1 + Saldo 2)</b>							<b>0,00</b>	<b>0,00</b>	<b>0,00</b>
<b>Finanzierungstätigkeit</b>										
<b>SU 35</b>	<b>Summe Einzahlungen aus der Finanzierungstätigkeit</b>							<b>0,00</b>	<b>0,00</b>	<b>0,00</b>
<b>SU 36</b>	<b>Summe Auszahlungen aus der Finanzierungstätigkeit</b>							<b>0,00</b>	<b>0,00</b>	<b>0,00</b>
<b>SA4</b>	<b>Saldo (4) Geldfluss aus der Finanzierungstätigkeit (35 - 36)</b>							<b>0,00</b>	<b>0,00</b>	<b>0,00</b>
<b>SA5</b>	<b>Saldo (5) Geldfluss aus der voranschlagswirksamen Gebarung (Saldo 3 + Saldo 4)</b>							<b>0,00</b>	<b>0,00</b>	<b>0,00</b>
<b>852</b>	<b>Betriebe der Müllbeseitigung</b>									
<b>852000</b>	<b>Betriebe der Müllbeseitigung</b>									
<b>Operative Gebarung</b>										
2/852000+861010	Landestransfer Gebührenbremse 2024	2121	3121		20.788,00	20.700,00	88,00	20.788,00	20.700,00	88,00
<b>SU 21 / 31</b>	<b>Summe Erträge / Einzahlungen operative Gebarung</b>				<b>20.788,00</b>	<b>20.700,00</b>	<b>88,00</b>	<b>20.788,00</b>	<b>20.700,00</b>	<b>88,00</b>
1/852000-755000	Transfers an Unternehmen - Weiterleitung Gebührenbremse 2024	2233	3233		20.788,00	21.000,00	-212,00	20.788,00	21.000,00	-212,00
<b>SU 22 / 32</b>	<b>Summe Aufwendungen / Auszahlungen operative Gebarung</b>				<b>20.788,00</b>	<b>21.000,00</b>	<b>-212,00</b>	<b>20.788,00</b>	<b>21.000,00</b>	<b>-212,00</b>
<b>SA 0 / SA 1</b>	<b>(0) Nettoergebnis (21 - 22) / (1) Geldfluss operative Gebarung (31 - 32)</b>				<b>0,00</b>	<b>-300,00</b>	<b>300,00</b>	<b>0,00</b>	<b>-300,00</b>	<b>300,00</b>
<b>SU 23</b>	<b>Summe Haushaltsrücklagen</b>				<b>0,00</b>	<b>0,00</b>	<b>0,00</b>	<b>0,00</b>	<b>0,00</b>	<b>0,00</b>
<b>SA00</b>	<b>Nettoergebnis nach Zuw./Entn. Haushaltsrücklagen (Saldo 0 +/- SU23)</b>				<b>0,00</b>	<b>-300,00</b>	<b>300,00</b>			
<b>Investive Gebarung</b>										
<b>SU 33</b>	<b>Summe Einzahlungen investive Gebarung</b>							<b>0,00</b>	<b>0,00</b>	<b>0,00</b>
<b>SU 34</b>	<b>Summe Auszahlungen investive Gebarung</b>							<b>0,00</b>	<b>0,00</b>	<b>0,00</b>
<b>SA2</b>	<b>Saldo (2) Geldfluss aus der Investiven Gebarung (33 - 34)</b>							<b>0,00</b>	<b>0,00</b>	<b>0,00</b>
<b>SA3</b>	<b>Saldo (3) Nettofinanzierungssaldo (Saldo 1 + Saldo 2)</b>							<b>0,00</b>	<b>-300,00</b>	<b>300,00</b>

		MVAG		VCQU	Ergebnisrechnung			Finanzierungsrechnung		
		EH	FH		RA 2024	VA 2024	RA - VA	RA 2024	VA 2024	RA - VA
<b>Finanzierungstätigkeit</b>										
SU 35	Summe Einzahlungen aus der Finanzierungstätigkeit							0,00	0,00	0,00
SU 36	Summe Auszahlungen aus der Finanzierungstätigkeit							0,00	0,00	0,00
SA4	Saldo (4) Geldfluss aus der Finanzierungstätigkeit (35 – 36)							0,00	0,00	0,00
SA5	Saldo (5) Geldfluss aus der voranschlagswirksamen Gebarung (Saldo 3 + Saldo 4)							0,00	-300,00	300,00
<b>859 Sonstige Betriebe mit marktbestimmter Tätigkeit</b>										
<b>859000 Breitbandausbau</b>										
<b>Operative Gebarung</b>										
6/859000+801000	Veräußerungen von Grundstücken und Grundstückseinrichtungen	2116		1 30	37.031,93			37.031,93		
2/859000+813000	Erträge aus der Auflösung von Investitionszuschüssen (Kapitaltransfers)	2127			291,22	300,00		-8,78		
<b>SU 21 / 31</b>	<b>Summe Erträge / Einzahlungen operative Gebarung</b>				<b>37.323,15</b>	<b>300,00</b>		<b>37.023,15</b>	<b>0,00</b>	<b>0,00</b>
1/859000-680000	Planmäßige Abschreibung	2226			2.282,89	1.800,00		482,89		
1/859000-775000	Kapitaltransfers an Unternehmen (ohne Finanzunternehmen) und andere	2233			10.620,83	11.000,00		-379,17		
5/859000-799000	Zuweisungen an Verrechnungsrücklagen zwischen operativer Gebarung und Projekten	2225		1	22.290,57			22.290,57		
<b>SU 22 / 32</b>	<b>Summe Aufwendungen / Auszahlungen operative Gebarung</b>				<b>35.194,29</b>	<b>12.800,00</b>		<b>22.394,29</b>	<b>0,00</b>	<b>0,00</b>
<b>SA 0 / SA 1</b>	<b>(0) Nettoergebnis (21 - 22) / (1) Geldfluss operative Gebarung (31 – 32)</b>				<b>2.128,86</b>	<b>-12.500,00</b>		<b>14.628,86</b>	<b>0,00</b>	<b>0,00</b>
<b>SU 23</b>	<b>Summe Haushaltsrücklagen</b>				<b>0,00</b>	<b>0,00</b>		<b>0,00</b>	<b>0,00</b>	<b>0,00</b>
<b>SA00</b>	<b>Nettoergebnis nach Zuw./Entn. Haushaltsrücklagen (Saldo 0 +/- SU23)</b>				<b>2.128,86</b>	<b>-12.500,00</b>		<b>14.628,86</b>		
<b>Investive Gebarung</b>										
6/859000+300000	Kapitaltransfers von Bund, (KIP)		3331	1					15.100,00	-15.100,00
6/859000+801000	Veräußerungen von Grundstücken und Grundstückseinrichtungen		3312	1 30				37.031,93		37.031,93
<b>SU 33</b>	<b>Summe Einzahlungen investive Gebarung</b>							<b>37.031,93</b>	<b>15.100,00</b>	<b>21.931,93</b>
5/859000-050000	Errichtung		3412	1 40				20.418,81	20.500,00	-81,19
1/859000-775000	Kapitaltransfers an Unternehmen (ohne Finanzunternehmen) und andere		3433					10.620,83	11.000,00	-379,17
<b>SU 34</b>	<b>Summe Auszahlungen investive Gebarung</b>							<b>31.039,64</b>	<b>31.500,00</b>	<b>-460,36</b>
<b>SA2</b>	<b>Saldo (2) Geldfluss aus der Investiven Gebarung (33 – 34)</b>							<b>5.992,29</b>	<b>-16.400,00</b>	<b>22.392,29</b>
<b>SA3</b>	<b>Saldo (3) Nettofinanzierungssaldo (Saldo 1 + Saldo 2)</b>							<b>5.992,29</b>	<b>-16.400,00</b>	<b>22.392,29</b>
<b>Finanzierungstätigkeit</b>										
SU 35	Summe Einzahlungen aus der Finanzierungstätigkeit							0,00	0,00	0,00
SU 36	Summe Auszahlungen aus der Finanzierungstätigkeit							0,00	0,00	0,00
SA4	Saldo (4) Geldfluss aus der Finanzierungstätigkeit (35 – 36)							0,00	0,00	0,00

		MVAG		VCQU	Ergebnisrechnung			Finanzierungsrechnung			
		EH	FH		RA 2024	VA 2024	RA - VA	RA 2024	VA 2024	RA - VA	
<b>SA5</b>	<b>Saldo (5) Geldfluss aus der voranschlagswirksamen Gebarung (Saldo 3 + Saldo 4)</b>							<b>5.992,29</b>	<b>-16.400,00</b>	<b>22.392,29</b>	
<b>87</b>	<b>Wirtschaftliche Unternehmungen</b>										
<b>870</b>	<b>Elektrizitätsversorgung</b>										
<b>870000</b>	<b>Elektrizitätsversorgung - PV-Anlagen</b>										
	<b>Operative Gebarung</b>										
2/870000+864000	Transfers von Unternehmen - OeMAG	2123	3123		6.764,05	6.700,00	64,05	6.764,05	6.700,00	64,05	
<b>SU 21 / 31</b>	<b>Summe Erträge / Einzahlungen operative Gebarung</b>				<b>6.764,05</b>	<b>6.700,00</b>	<b>64,05</b>	<b>6.764,05</b>	<b>6.700,00</b>	<b>64,05</b>	
1/870000-680000	Planmäßige Abschreibung		2226		3.710,27	3.300,00	410,27				
1/870000-728000	Entgelte für sonstige Leistungen - Errichtung/Begleitung Energiegemeinschaft		2225	3225	24	1.326,60	2.000,00	-673,40	1.326,60	2.000,00	-673,40
<b>SU 22 / 32</b>	<b>Summe Aufwendungen / Auszahlungen operative Gebarung</b>				<b>5.036,87</b>	<b>5.300,00</b>	<b>-263,13</b>	<b>1.326,60</b>	<b>2.000,00</b>	<b>-673,40</b>	
<b>SA 0 / SA 1</b>	<b>(0) Nettoergebnis (21 - 22) / (1) Geldfluss operative Gebarung (31 - 32)</b>				<b>1.727,18</b>	<b>1.400,00</b>	<b>327,18</b>	<b>5.437,45</b>	<b>4.700,00</b>	<b>737,45</b>	
<b>SU 23</b>	<b>Summe Haushaltsrücklagen</b>				<b>0,00</b>	<b>0,00</b>	<b>0,00</b>	<b>0,00</b>	<b>0,00</b>	<b>0,00</b>	
<b>SA00</b>	<b>Nettoergebnis nach Zuw./Entn. Haushaltsrücklagen (Saldo 0 +/- SU23)</b>				<b>1.727,18</b>	<b>1.400,00</b>	<b>327,18</b>				
	<b>Investive Gebarung</b>										
<b>SU 33</b>	<b>Summe Einzahlungen investive Gebarung</b>							<b>0,00</b>	<b>0,00</b>	<b>0,00</b>	
1/870000-006000	Sonstige Grundstückseinrichtungen		3412	2	40			-564,00		-564,00	
<b>SU 34</b>	<b>Summe Auszahlungen investive Gebarung</b>							<b>-564,00</b>	<b>0,00</b>	<b>-564,00</b>	
<b>SA2</b>	<b>Saldo (2) Geldfluss aus der Investiven Gebarung (33 - 34)</b>							<b>564,00</b>	<b>0,00</b>	<b>564,00</b>	
<b>SA3</b>	<b>Saldo (3) Nettofinanzierungssaldo (Saldo 1 + Saldo 2)</b>							<b>6.001,45</b>	<b>4.700,00</b>	<b>1.301,45</b>	
	<b>Finanzierungstätigkeit</b>										
<b>SU 35</b>	<b>Summe Einzahlungen aus der Finanzierungstätigkeit</b>							<b>0,00</b>	<b>0,00</b>	<b>0,00</b>	
<b>SU 36</b>	<b>Summe Auszahlungen aus der Finanzierungstätigkeit</b>							<b>0,00</b>	<b>0,00</b>	<b>0,00</b>	
<b>SA4</b>	<b>Saldo (4) Geldfluss aus der Finanzierungstätigkeit (35 - 36)</b>							<b>0,00</b>	<b>0,00</b>	<b>0,00</b>	
<b>SA5</b>	<b>Saldo (5) Geldfluss aus der voranschlagswirksamen Gebarung (Saldo 3 + Saldo 4)</b>							<b>6.001,45</b>	<b>4.700,00</b>	<b>1.301,45</b>	
<b>89</b>	<b>Wirtschaftliche Unternehmungen (Fortsetzung)</b>										
<b>894</b>	<b>Stadthallen, Kongresshäuser</b>										
<b>894100</b>	<b>Veranstaltungshalle/Veranstaltungszentrum</b>										
	<b>Operative Gebarung</b>										
<b>SU 21 / 31</b>	<b>Summe Erträge / Einzahlungen operative Gebarung</b>				<b>0,00</b>	<b>0,00</b>	<b>0,00</b>	<b>0,00</b>	<b>0,00</b>	<b>0,00</b>	
1/894100-711200	Abfallwirtschaftsgebühren		2225	3225	185,91	300,00	-114,09	185,91	300,00	-114,09	
<b>SU 22 / 32</b>	<b>Summe Aufwendungen / Auszahlungen operative Gebarung</b>				<b>185,91</b>	<b>300,00</b>	<b>-114,09</b>	<b>185,91</b>	<b>300,00</b>	<b>-114,09</b>	
<b>SA 0 / SA 1</b>	<b>(0) Nettoergebnis (21 - 22) / (1) Geldfluss operative Gebarung (31 - 32)</b>				<b>-185,91</b>	<b>-300,00</b>	<b>114,09</b>	<b>-185,91</b>	<b>-300,00</b>	<b>114,09</b>	

	MVAG	MVAG	VCQU	Ergebnisrechnung			Finanzierungsrechnung		
				EH	FH		RA 2024	VA 2024	RA - VA
SU 23									
<b>SU 23</b>									
<b>SA00</b>									
<b>Investive Gebarung</b>									
<b>SU 33</b>									
5/894100-010000									
<b>SU 34</b>									
<b>SA2</b>									
<b>SA3</b>									
<b>Finanzierungstätigkeit</b>									
<b>SU 35</b>									
<b>SU 36</b>									
<b>SA4</b>									
<b>SA5</b>									

		MVAG	MVAG	VCQU	Ergebnisrechnung			Finanzierungsrechnung		
		EH	FH		RA 2024	VA 2024	RA - VA	RA 2024	VA 2024	RA - VA
<b>9 Finanzwirtschaft</b>										
<b>91</b>	<b>Kapitalvermögen und Stiftungen ohne eigene Rechtspersönlichkeit</b>									
<b>910</b>	<b>Geldverkehr</b>									
<b>910000</b>	<b>Geldverkehr</b>									
<b>Operative Gebarung</b>										
2/910000+823000	Zinsen der Girokonten	2131	3131	14	2.550,53	3.000,00	-449,47	2.550,53	3.000,00	-449,47
2/910000+829000	Sonstige Einnahmen - Centausgleich	2116	3116	18	0,10		0,10	0,10		0,10
<b>SU 21 / 31</b>	<b>Summe Erträge / Einzahlungen operative Gebarung</b>				<b>2.550,63</b>	<b>3.000,00</b>	<b>-449,37</b>	<b>2.550,63</b>	<b>3.000,00</b>	<b>-449,37</b>
1/910000-659000	Geldverkehrsspesen	2244	3244	24	2.203,44	2.200,00	3,44	2.203,44	2.200,00	3,44
1/910000-710000	Kapitalertragssteuer	2225	3225	24	637,64	1.000,00	-362,36	637,64	1.000,00	-362,36
<b>SU 22 / 32</b>	<b>Summe Aufwendungen / Auszahlungen operative Gebarung</b>				<b>2.841,08</b>	<b>3.200,00</b>	<b>-358,92</b>	<b>2.841,08</b>	<b>3.200,00</b>	<b>-358,92</b>
<b>SA 0 / SA 1</b>	<b>(0) Nettoergebnis (21 - 22) / (1) Geldfluss operative Gebarung (31 - 32)</b>				<b>-290,45</b>	<b>-200,00</b>	<b>-90,45</b>	<b>-290,45</b>	<b>-200,00</b>	<b>-90,45</b>
<b>SU 23</b>	<b>Summe Haushaltsrücklagen</b>				<b>0,00</b>	<b>0,00</b>	<b>0,00</b>	<b>0,00</b>	<b>0,00</b>	<b>0,00</b>
<b>SA00</b>	<b>Nettoergebnis nach Zuw./Entn. Haushaltsrücklagen (Saldo 0 +/- SU23)</b>				<b>-290,45</b>	<b>-200,00</b>	<b>-90,45</b>			
<b>Investive Gebarung</b>										
<b>SU 33</b>	<b>Summe Einzahlungen investive Gebarung</b>							<b>0,00</b>	<b>0,00</b>	<b>0,00</b>
<b>SU 34</b>	<b>Summe Auszahlungen investive Gebarung</b>							<b>0,00</b>	<b>0,00</b>	<b>0,00</b>
<b>SA2</b>	<b>Saldo (2) Geldfluss aus der Investiven Gebarung (33 - 34)</b>							<b>0,00</b>	<b>0,00</b>	<b>0,00</b>
<b>SA3</b>	<b>Saldo (3) Nettofinanzierungssaldo (Saldo 1 + Saldo 2)</b>							<b>-290,45</b>	<b>-200,00</b>	<b>-90,45</b>
<b>Finanzierungstätigkeit</b>										
<b>SU 35</b>	<b>Summe Einzahlungen aus der Finanzierungstätigkeit</b>							<b>0,00</b>	<b>0,00</b>	<b>0,00</b>
<b>SU 36</b>	<b>Summe Auszahlungen aus der Finanzierungstätigkeit</b>							<b>0,00</b>	<b>0,00</b>	<b>0,00</b>
<b>SA4</b>	<b>Saldo (4) Geldfluss aus der Finanzierungstätigkeit (35 - 36)</b>							<b>0,00</b>	<b>0,00</b>	<b>0,00</b>
<b>SA5</b>	<b>Saldo (5) Geldfluss aus der voranschlagswirksamen Gebarung (Saldo 3 + Saldo 4)</b>							<b>-290,45</b>	<b>-200,00</b>	<b>-90,45</b>
<b>912</b>	<b>Rücklagen (soweit nicht aufteilbar)</b>									
<b>912000</b>	<b>Rücklagen (soweit nicht aufgeteilt)</b>									
<b>Operative Gebarung</b>										
2/912000+823000	Rücklagenzinsen	2131	3131	14	333,77	100,00	233,77	333,77	100,00	233,77
<b>SU 21 / 31</b>	<b>Summe Erträge / Einzahlungen operative Gebarung</b>				<b>333,77</b>	<b>100,00</b>	<b>233,77</b>	<b>333,77</b>	<b>100,00</b>	<b>233,77</b>
1/912000-710000	Kapitalertragssteuer	2225	3225	24	83,45	100,00	-16,55	83,45	100,00	-16,55
<b>SU 22 / 32</b>	<b>Summe Aufwendungen / Auszahlungen operative Gebarung</b>				<b>83,45</b>	<b>100,00</b>	<b>-16,55</b>	<b>83,45</b>	<b>100,00</b>	<b>-16,55</b>
<b>SA 0 / SA 1</b>	<b>(0) Nettoergebnis (21 - 22) / (1) Geldfluss operative Gebarung (31 - 32)</b>				<b>250,32</b>	<b>0,00</b>	<b>250,32</b>	<b>250,32</b>	<b>0,00</b>	<b>250,32</b>
2/912000+895009	Entnahmen von allgemeinen Haushaltsrücklagen	2301			73.759,91	305.700,00	-231.940,09			

		MVAG MVAG VCQU			Ergebnisrechnung			Finanzierungsrechnung		
		EH	FH		RA 2024	VA 2024	RA - VA	RA 2024	VA 2024	RA - VA
1/912000-794001	Zuweisung an zweckgebundene Haushaltsrücklagen	2401			8.004,00	8.000,00	4,00			
<b>SU 23</b>	<b>Summe Haushaltsrücklagen</b>				<b>65.755,91</b>	<b>297.700,00</b>	<b>-231.944,09</b>	<b>0,00</b>	<b>0,00</b>	<b>0,00</b>
<b>SA00</b>	<b>Nettoergebnis nach Zuw./Entn. Haushaltsrücklagen (Saldo 0 +/- SU23)</b>				<b>66.006,23</b>	<b>297.700,00</b>	<b>-231.693,77</b>			
<b>Investive Gebarung</b>										
<b>SU 33</b>	<b>Summe Einzahlungen investive Gebarung</b>							<b>0,00</b>	<b>0,00</b>	<b>0,00</b>
<b>SU 34</b>	<b>Summe Auszahlungen investive Gebarung</b>							<b>0,00</b>	<b>0,00</b>	<b>0,00</b>
<b>SA2</b>	<b>Saldo (2) Geldfluss aus der Investiven Gebarung (33 – 34)</b>							<b>0,00</b>	<b>0,00</b>	<b>0,00</b>
<b>SA3</b>	<b>Saldo (3) Nettofinanzierungssaldo (Saldo 1 + Saldo 2)</b>							<b>250,32</b>	<b>0,00</b>	<b>250,32</b>
<b>Finanzierungstätigkeit</b>										
<b>SU 35</b>	<b>Summe Einzahlungen aus der Finanzierungstätigkeit</b>							<b>0,00</b>	<b>0,00</b>	<b>0,00</b>
<b>SU 36</b>	<b>Summe Auszahlungen aus der Finanzierungstätigkeit</b>							<b>0,00</b>	<b>0,00</b>	<b>0,00</b>
<b>SA4</b>	<b>Saldo (4) Geldfluss aus der Finanzierungstätigkeit (35 – 36)</b>							<b>0,00</b>	<b>0,00</b>	<b>0,00</b>
<b>SA5</b>	<b>Saldo (5) Geldfluss aus der voranschlagswirksamen Gebarung (Saldo 3 + Saldo 4)</b>							<b>250,32</b>	<b>0,00</b>	<b>250,32</b>
<b>92</b>	<b>Öffentliche Abgaben</b>									
<b>920</b>	<b>Ausschließliche Gemeindeabgaben</b>									
<b>920000</b>	<b>Ausschließliche Gemeindeabgaben</b>									
<b>Operative Gebarung</b>										
2/920000+830000	Grundsteuer A	2111	3111	10	11.345,59	15.000,00	-3.654,41	11.568,31	15.000,00	-3.431,69
2/920000+831000	Grundsteuer B	2111	3111	10	64.701,13	60.000,00	4.701,13	64.344,48	60.000,00	4.344,48
2/920000+833000	Kommunalsteuer	2111	3111	10	46.766,36	35.000,00	11.766,36	46.183,84	35.000,00	11.183,84
2/920000+837000	Vergnügungsabgabe	2111	3111	10		200,00	-200,00	280,00	200,00	80,00
2/920000+838000	Hundeabgabe	2111	3111	10	3.056,16	3.000,00	56,16	2.991,16	3.000,00	-8,84
2/920000+841000	Gebrauchsabgaben	2111	3111	10	21.460,02	22.000,00	-539,98	21.460,02	22.000,00	-539,98
2/920000+849000	Nebenansprüche	2111	3111	10	327,03	300,00	27,03	318,25	300,00	18,25
2/920000+850000	Aufschliessungsabgaben	2111	3111	10	82.235,31	75.000,00	7.235,31	138.729,92	105.000,00	33.729,92
2/920000+856000	Verwaltungsabgaben	2111	3111	10	6.801,01	5.000,00	1.801,01	6.019,41	4.500,00	1.519,41
2/920000+857000	Kommissionsgebühren	2111	3111	10		100,00	-100,00		100,00	-100,00
<b>SU 21 / 31</b>	<b>Summe Erträge / Einzahlungen operative Gebarung</b>				<b>236.692,61</b>	<b>215.600,00</b>	<b>21.092,61</b>	<b>291.895,39</b>	<b>245.100,00</b>	<b>46.795,39</b>
1/920000-722000	Rückzahlung von Abgaben	2225	3225	24	62,00	100,00	-38,00	62,00	100,00	-38,00
1/920000-752000	Kostensätze für Abgabeneinhebung	2231	3231	26	3.909,93	3.800,00	109,93	3.909,93	3.800,00	109,93
<b>SU 22 / 32</b>	<b>Summe Aufwendungen / Auszahlungen operative Gebarung</b>				<b>3.971,93</b>	<b>3.900,00</b>	<b>71,93</b>	<b>3.971,93</b>	<b>3.900,00</b>	<b>71,93</b>
<b>SA 0 / SA 1</b>	<b>(0) Nettoergebnis (21 - 22) / (1) Geldfluss operative Gebarung (31 – 32)</b>				<b>232.720,68</b>	<b>211.700,00</b>	<b>21.020,68</b>	<b>287.923,46</b>	<b>241.200,00</b>	<b>46.723,46</b>
1/920000-794001	Zuweisung an zweckgebundene Haushaltsrücklagen	2401			142.689,13	105.000,00	37.689,13			
<b>SU 23</b>	<b>Summe Haushaltsrücklagen</b>				<b>-142.689,13</b>	<b>-105.000,00</b>	<b>-37.689,13</b>	<b>0,00</b>	<b>0,00</b>	<b>0,00</b>
<b>SA00</b>	<b>Nettoergebnis nach Zuw./Entn. Haushaltsrücklagen (Saldo 0 +/- SU23)</b>				<b>90.031,55</b>	<b>106.700,00</b>	<b>-16.668,45</b>			



	MVAG	MVAG	VCQU	Ergebnisrechnung			Finanzierungsrechnung			
				EH	FH		RA 2024	VA 2024	RA - VA	RA 2024
<b>Investive Gebarung</b>										
SU 33								0,00	0,00	0,00
SU 34								0,00	0,00	0,00
SA2								0,00	0,00	0,00
SA3								287.923,46	241.200,00	46.723,46
<b>Finanzierungstätigkeit</b>										
SU 35								0,00	0,00	0,00
SU 36								0,00	0,00	0,00
SA4								0,00	0,00	0,00
SA5								287.923,46	241.200,00	46.723,46
921										
921000										
<b>Operative Gebarung</b>										
2/921000+834000	Fremdenverkehrsabgaben	2111	3111	10	1.567,50	500,00	1.067,50	941,00	500,00	441,00
2/921000+861000	Transfers von Ländern, Landesfonds und Landesammern	2121	3121	15	6.339,27		6.339,27	6.339,27		6.339,27
SU 21 / 31	<b>Summe Erträge / Einzahlungen operative Gebarung</b>				<b>7.906,77</b>	<b>500,00</b>	<b>7.406,77</b>	<b>7.280,27</b>	<b>500,00</b>	<b>6.780,27</b>
1/921000-751000	Laufende Transferzahlungen an Länder und Landesfonds	2231	3231	26	479,28	1.000,00	-520,72	479,28	1.000,00	-520,72
SU 22 / 32	<b>Summe Aufwendungen / Auszahlungen operative Gebarung</b>				<b>479,28</b>	<b>1.000,00</b>	<b>-520,72</b>	<b>479,28</b>	<b>1.000,00</b>	<b>-520,72</b>
SA 0 / SA 1	<b>(0) Nettoergebnis (21 - 22) / (1) Geldfluss operative Gebarung (31 - 32)</b>				<b>7.427,49</b>	<b>-500,00</b>	<b>7.927,49</b>	<b>6.800,99</b>	<b>-500,00</b>	<b>7.300,99</b>
SU 23	Summe Haushaltsrücklagen				0,00	0,00	0,00	0,00	0,00	0,00
SA00	Nettoergebnis nach Zuw./Entn. Haushaltsrücklagen (Saldo 0 +/- SU23)				7.427,49	-500,00	7.927,49			
<b>Investive Gebarung</b>										
SU 33	Summe Einzahlungen investive Gebarung							0,00	0,00	0,00
SU 34	Summe Auszahlungen investive Gebarung							0,00	0,00	0,00
SA2	Saldo (2) Geldfluss aus der Investiven Gebarung (33 - 34)							0,00	0,00	0,00
SA3	Saldo (3) Nettofinanzierungssaldo (Saldo 1 + Saldo 2)							6.800,99	-500,00	7.300,99
<b>Finanzierungstätigkeit</b>										
SU 35	Summe Einzahlungen aus der Finanzierungstätigkeit							0,00	0,00	0,00
SU 36	Summe Auszahlungen aus der Finanzierungstätigkeit							0,00	0,00	0,00
SA4	Saldo (4) Geldfluss aus der Finanzierungstätigkeit (35 - 36)							0,00	0,00	0,00
SA5	Saldo (5) Geldfluss aus der voranschlagswirksamen Gebarung (Saldo 3 + Saldo 4)							6.800,99	-500,00	7.300,99

		MVAG			Ergebnisrechnung			Finanzierungsrechnung		
		EH	FH	VCQU	RA 2024	VA 2024	RA - VA	RA 2024	VA 2024	RA - VA
<b>925</b>	<b>Ertragsanteile an gemeinschaftlichen Bundesabgaben</b>									
<b>925000</b>	<b>Ertragsanteile an gemeinschaftliche Bundesabgaben</b>									
<b>Operative Gebarung</b>										
2/925000+859400	Ertragsanteile Bv-Schl.(Kest.)	2112	3112	11	1.231.898,63	1.224.200,00	7.698,63	1.231.898,63	1.224.200,00	7.698,63
<b>SU 21 / 31</b>	<b>Summe Erträge / Einzahlungen operative Gebarung</b>				<b>1.231.898,63</b>	<b>1.224.200,00</b>	<b>7.698,63</b>	<b>1.231.898,63</b>	<b>1.224.200,00</b>	<b>7.698,63</b>
<b>SU 22 / 32</b>	<b>Summe Aufwendungen / Auszahlungen operative Gebarung</b>				<b>0,00</b>	<b>0,00</b>	<b>0,00</b>	<b>0,00</b>	<b>0,00</b>	<b>0,00</b>
<b>SA 0 / SA 1</b>	<b>(0) Nettoergebnis (21 - 22) / (1) Geldfluss operative Gebarung (31 - 32)</b>				<b>1.231.898,63</b>	<b>1.224.200,00</b>	<b>7.698,63</b>	<b>1.231.898,63</b>	<b>1.224.200,00</b>	<b>7.698,63</b>
<b>SU 23</b>	<b>Summe Haushaltsrücklagen</b>				<b>0,00</b>	<b>0,00</b>	<b>0,00</b>	<b>0,00</b>	<b>0,00</b>	<b>0,00</b>
<b>SA00</b>	<b>Nettoergebnis nach Zuw./Entn. Haushaltsrücklagen (Saldo 0 +/- SU23)</b>				<b>1.231.898,63</b>	<b>1.224.200,00</b>	<b>7.698,63</b>			
<b>Investive Gebarung</b>										
<b>SU 33</b>	<b>Summe Einzahlungen investive Gebarung</b>							<b>0,00</b>	<b>0,00</b>	<b>0,00</b>
<b>SU 34</b>	<b>Summe Auszahlungen investive Gebarung</b>							<b>0,00</b>	<b>0,00</b>	<b>0,00</b>
<b>SA2</b>	<b>Saldo (2) Geldfluss aus der Investiven Gebarung (33 - 34)</b>							<b>0,00</b>	<b>0,00</b>	<b>0,00</b>
<b>SA3</b>	<b>Saldo (3) Nettofinanzierungssaldo (Saldo 1 + Saldo 2)</b>							<b>1.231.898,63</b>	<b>1.224.200,00</b>	<b>7.698,63</b>
<b>Finanzierungstätigkeit</b>										
<b>SU 35</b>	<b>Summe Einzahlungen aus der Finanzierungstätigkeit</b>							<b>0,00</b>	<b>0,00</b>	<b>0,00</b>
<b>SU 36</b>	<b>Summe Auszahlungen aus der Finanzierungstätigkeit</b>							<b>0,00</b>	<b>0,00</b>	<b>0,00</b>
<b>SA4</b>	<b>Saldo (4) Geldfluss aus der Finanzierungstätigkeit (35 - 36)</b>							<b>0,00</b>	<b>0,00</b>	<b>0,00</b>
<b>SA5</b>	<b>Saldo (5) Geldfluss aus der voranschlagswirksamen Gebarung (Saldo 3 + Saldo 4)</b>							<b>1.231.898,63</b>	<b>1.224.200,00</b>	<b>7.698,63</b>
<b>94</b>	<b>Finanzzuweisungen und Zuschüsse</b>									
<b>940</b>	<b>Bedarfszuweisungen</b>									
<b>940000</b>	<b>Bedarfszuweisungen</b>									
<b>Operative Gebarung</b>										
2/940000+861000	Bedarfszuweisung I	2121	3121	15	125.778,52	122.300,00	3.478,52	125.778,52	122.300,00	3.478,52
2/940000+871100	Bedarfszuweisung II "Härteausgleich"	2121	3121	33	100.000,00	100.000,00		100.000,00	100.000,00	
<b>SU 21 / 31</b>	<b>Summe Erträge / Einzahlungen operative Gebarung</b>				<b>225.778,52</b>	<b>222.300,00</b>	<b>3.478,52</b>	<b>225.778,52</b>	<b>222.300,00</b>	<b>3.478,52</b>
<b>SU 22 / 32</b>	<b>Summe Aufwendungen / Auszahlungen operative Gebarung</b>				<b>0,00</b>	<b>0,00</b>	<b>0,00</b>	<b>0,00</b>	<b>0,00</b>	<b>0,00</b>
<b>SA 0 / SA 1</b>	<b>(0) Nettoergebnis (21 - 22) / (1) Geldfluss operative Gebarung (31 - 32)</b>				<b>225.778,52</b>	<b>222.300,00</b>	<b>3.478,52</b>	<b>225.778,52</b>	<b>222.300,00</b>	<b>3.478,52</b>
<b>SU 23</b>	<b>Summe Haushaltsrücklagen</b>				<b>0,00</b>	<b>0,00</b>	<b>0,00</b>	<b>0,00</b>	<b>0,00</b>	<b>0,00</b>
<b>SA00</b>	<b>Nettoergebnis nach Zuw./Entn. Haushaltsrücklagen (Saldo 0 +/- SU23)</b>				<b>225.778,52</b>	<b>222.300,00</b>	<b>3.478,52</b>			
<b>Investive Gebarung</b>										
<b>SU 33</b>	<b>Summe Einzahlungen investive Gebarung</b>							<b>0,00</b>	<b>0,00</b>	<b>0,00</b>
<b>SU 34</b>	<b>Summe Auszahlungen investive Gebarung</b>							<b>0,00</b>	<b>0,00</b>	<b>0,00</b>
<b>SA2</b>	<b>Saldo (2) Geldfluss aus der Investiven Gebarung (33 - 34)</b>							<b>0,00</b>	<b>0,00</b>	<b>0,00</b>
<b>SA3</b>	<b>Saldo (3) Nettofinanzierungssaldo (Saldo 1 + Saldo 2)</b>							<b>225.778,52</b>	<b>222.300,00</b>	<b>3.478,52</b>

		MVAG	MVAG	VCQU	Ergebnisrechnung			Finanzierungsrechnung		
		EH	FH		RA 2024	VA 2024	RA - VA	RA 2024	VA 2024	RA - VA
<b>Finanzierungstätigkeit</b>										
SU 35	Summe Einzahlungen aus der Finanzierungstätigkeit							0,00	0,00	0,00
SU 36	Summe Auszahlungen aus der Finanzierungstätigkeit							0,00	0,00	0,00
SA4	Saldo (4) Geldfluss aus der Finanzierungstätigkeit (35 – 36)							0,00	0,00	0,00
SA5	Saldo (5) Geldfluss aus der voranschlagswirksamen Gebarung (Saldo 3 + Saldo 4)							225.778,52	222.300,00	3.478,52
941	Sonstige Finanzzuweisungen nach dem FAG									
941000	Sonstige Finanzzuweisungen nach dem									
<b>Operative Gebarung</b>										
2/941000+860000	Finanzzuw. d. Bundes - § 23, § 24, § 25 oder § 26 FAG 2024	2121	3121	15	207.048,00	207.000,00	48,00	207.048,00	207.000,00	48,00
SU 21 / 31	Summe Erträge / Einzahlungen operative Gebarung				207.048,00	207.000,00	48,00	207.048,00	207.000,00	48,00
SU 22 / 32	Summe Aufwendungen / Auszahlungen operative Gebarung				0,00	0,00	0,00	0,00	0,00	0,00
SA 0 / SA 1	(0) Nettoergebnis (21 - 22) / (1) Geldfluss operative Gebarung (31 – 32)				207.048,00	207.000,00	48,00	207.048,00	207.000,00	48,00
SU 23	Summe Haushaltsrücklagen				0,00	0,00	0,00	0,00	0,00	0,00
SA00	Nettoergebnis nach Zuw./Entn. Haushaltsrücklagen (Saldo 0 +/- SU23)				207.048,00	207.000,00	48,00			
<b>Investive Gebarung</b>										
SU 33	Summe Einzahlungen investive Gebarung							0,00	0,00	0,00
SU 34	Summe Auszahlungen investive Gebarung							0,00	0,00	0,00
SA2	Saldo (2) Geldfluss aus der Investiven Gebarung (33 – 34)							0,00	0,00	0,00
SA3	Saldo (3) Nettofinanzierungssaldo (Saldo 1 + Saldo 2)							207.048,00	207.000,00	48,00
<b>Finanzierungstätigkeit</b>										
SU 35	Summe Einzahlungen aus der Finanzierungstätigkeit							0,00	0,00	0,00
SU 36	Summe Auszahlungen aus der Finanzierungstätigkeit							0,00	0,00	0,00
SA4	Saldo (4) Geldfluss aus der Finanzierungstätigkeit (35 – 36)							0,00	0,00	0,00
SA5	Saldo (5) Geldfluss aus der voranschlagswirksamen Gebarung (Saldo 3 + Saldo 4)							207.048,00	207.000,00	48,00
946	Zuschüsse nach landesgesetzlichen Bestimmungen									
946000	Zuschüsse nach landesgestzlichen Bestimmungen									
<b>Operative Gebarung</b>										
2/946000+861000	Transfers von Ländern, Landesfonds und Landeskammern	2121	3121		10.345,74		10.345,74	10.345,74		10.345,74
SU 21 / 31	Summe Erträge / Einzahlungen operative Gebarung				10.345,74	0,00	10.345,74	10.345,74	0,00	10.345,74
SU 22 / 32	Summe Aufwendungen / Auszahlungen operative Gebarung				0,00	0,00	0,00	0,00	0,00	0,00
SA 0 / SA 1	(0) Nettoergebnis (21 - 22) / (1) Geldfluss operative Gebarung (31 – 32)				10.345,74	0,00	10.345,74	10.345,74	0,00	10.345,74
SU 23	Summe Haushaltsrücklagen				0,00	0,00	0,00	0,00	0,00	0,00
SA00	Nettoergebnis nach Zuw./Entn. Haushaltsrücklagen (Saldo 0 +/- SU23)				10.345,74	0,00	10.345,74			

	MVAG	MVAG	VCQU	Ergebnisrechnung			Finanzierungsrechnung			
				EH	FH	RA 2024	VA 2024	RA - VA	RA 2024	VA 2024
<b>Investive Gebarung</b>										
SU 33								0,00	0,00	0,00
SU 34								0,00	0,00	0,00
SA2								0,00	0,00	0,00
SA3								10.345,74	0,00	10.345,74
<b>Finanzierungstätigkeit</b>										
SU 35								0,00	0,00	0,00
SU 36								0,00	0,00	0,00
SA4								0,00	0,00	0,00
SA5								10.345,74	0,00	10.345,74
<b>98 Haushaltsausgleich</b>										
<b>980 Verrechnung zwischen operativer Gebarung und Projekten</b>										
<b>980000 Verrechnung zwischen operativer Gebarung und Projekten</b>										
<b>Operative Gebarung</b>										
2/980000+899000				2116		31.291,88	6.700,00	24.591,88		
SU 21 / 31						31.291,88	6.700,00	24.591,88	0,00	0,00
1/980000-799000				2225		120.272,02	56.000,00	64.272,02		
SU 22 / 32						120.272,02	56.000,00	64.272,02	0,00	0,00
SA 0 / SA 1						-88.980,14	-49.300,00	-39.680,14	0,00	0,00
SU 23						0,00	0,00	0,00	0,00	0,00
SA00						-88.980,14	-49.300,00	-39.680,14		
<b>Investive Gebarung</b>										
SU 33								0,00	0,00	0,00
SU 34								0,00	0,00	0,00
SA2								0,00	0,00	0,00
SA3								0,00	0,00	0,00
<b>Finanzierungstätigkeit</b>										
SU 35								0,00	0,00	0,00
SU 36								0,00	0,00	0,00
SA4								0,00	0,00	0,00
SA5								0,00	0,00	0,00

	MVAG EH	MVAG FH	VCQU	Ergebnisrechnung			Finanzierungsrechnung		
				RA 2024	VA 2024	RA - VA	RA 2024	VA 2024	RA - VA
<b>99</b>	<b>Jahresergebnis, Übergabe und Übernahme des Jahresergebnisses, Abwicklung der Vorjahre</b>								
<b>990</b>	<b>Überschüsse und Abgänge (soweit nicht zugeordnet)</b>								
<b>990000</b>	<b>Überschüsse und Abgänge</b>								
<b>Operative Gebarung</b>									
SU 21 / 31	Summe Erträge / Einzahlungen operative Gebarung			0,00	0,00	0,00	0,00	0,00	0,00
SU 22 / 32	Summe Aufwendungen / Auszahlungen operative Gebarung			0,00	0,00	0,00	0,00	0,00	0,00
SA 0 / SA 1	(0) Nettoergebnis (21 - 22) / (1) Geldfluss operative Gebarung (31 - 32)			0,00	0,00	0,00	0,00	0,00	0,00
2/990000+895077	Entnahmen von allgemeinen Haushaltsrücklagen 2301			159.725,00		159.725,00			
SU 23	Summe Haushaltsrücklagen			159.725,00	0,00	159.725,00	0,00	0,00	0,00
SA00	Nettoergebnis nach Zuw./Entn. Haushaltsrücklagen (Saldo 0 +/- SU23)			159.725,00	0,00	159.725,00			
<b>Investive Gebarung</b>									
SU 33	Summe Einzahlungen investive Gebarung						0,00	0,00	0,00
SU 34	Summe Auszahlungen investive Gebarung						0,00	0,00	0,00
SA2	Saldo (2) Geldfluss aus der Investiven Gebarung (33 - 34)						0,00	0,00	0,00
SA3	Saldo (3) Nettofinanzierungssaldo (Saldo 1 + Saldo 2)						0,00	0,00	0,00
<b>Finanzierungstätigkeit</b>									
SU 35	Summe Einzahlungen aus der Finanzierungstätigkeit						0,00	0,00	0,00
SU 36	Summe Auszahlungen aus der Finanzierungstätigkeit						0,00	0,00	0,00
SA4	Saldo (4) Geldfluss aus der Finanzierungstätigkeit (35 - 36)						0,00	0,00	0,00
SA5	Saldo (5) Geldfluss aus der voranschlagswirksamen Gebarung (Saldo 3 + Saldo 4)						0,00	0,00	0,00



Nachweis der Investitionstätigkeit





Vorhaben	Vorhabensbezeichnung		RA 2024	VA 2024	RA - VA	RA Vorjahre	RA Gesamt
Konto	Bezeichnung						
<b>1000001</b>	<b>Amtsgebäude Dachsanierung inkl. Erneuerung Fluchtstiege (2024 bis 2024)</b>						
	<b>Auszahlungen - Investitionen - Mittelverwendung</b>		<b>183.381,71</b>	<b>190.000,00</b>	<b>-6.618,29</b>	<b>0,00</b>	<b>183.381,71</b>
	<b>Anschaffungs- oder Herstellungskosten</b>		<b>183.381,71</b>	<b>190.000,00</b>	<b>-6.618,29</b>	<b>0,00</b>	<b>183.381,71</b>
	5/029000-006000	Sonstige Grundstückseinrichtungen - Fluchtstiege	26.139,00	26.000,00	139,00		26.139,00
	5/029000-006100	Sonstige Grundstückseinrichtungen - PV-Anlage	21.924,29	22.000,00	-75,71		21.924,29
	5/029000-010000	Gebäude und Bauten - Dachsanierung	133.854,42	137.000,00	-3.145,58		133.854,42
	5/029000-010100	Planungskosten	1.464,00	5.000,00	-3.536,00		1.464,00
	<b>Einzahlungen - Finanzierung - Mittelaufbringung</b>		<b>190.000,00</b>	<b>190.000,00</b>	<b>0,00</b>	<b>0,00</b>	<b>190.000,00</b>
	<b>Mittel aus Geldfluss aus der operativen Gebarung</b>		<b>0,00</b>	<b>0,00</b>	<b>0,00</b>	<b>0,00</b>	<b>0,00</b>
	<b>Bedarfszuweisungen/KTZ</b>		<b>190.000,00</b>	<b>190.000,00</b>	<b>0,00</b>	<b>0,00</b>	<b>190.000,00</b>
	6/029000+871000	Bedarfszuweisung III	190.000,00	190.000,00			190.000,00
	<b>Haushaltsrücklagen/Zahlungsmittelreserven</b>		<b>0,00</b>	<b>0,00</b>	<b>0,00</b>	<b>0,00</b>	<b>0,00</b>
	<b>Sonstige Kapitaltransfers und Subventionen</b>		<b>0,00</b>	<b>0,00</b>	<b>0,00</b>	<b>0,00</b>	<b>0,00</b>
	<b>Darlehen/Innere Darlehen</b>		<b>0,00</b>	<b>0,00</b>	<b>0,00</b>	<b>0,00</b>	<b>0,00</b>
	<b>Finanzierungsleasing</b>		<b>0,00</b>	<b>0,00</b>	<b>0,00</b>	<b>0,00</b>	<b>0,00</b>
	<b>Veräußerung langfristiges Vermögen und sonstiges</b>		<b>0,00</b>	<b>0,00</b>	<b>0,00</b>	<b>0,00</b>	<b>0,00</b>
<b>Finanzierungsergebnis 1000001</b>			<b>6.618,29</b>	<b>0,00</b>	<b>6.618,29</b>	<b>0,00</b>	<b>6.618,29</b>
	offene Verbindlichkeiten		0,00				
	offene Forderungen		0,00				

Vorhaben	Vorhabensbezeichnung		RA 2024	VA 2024	RA - VA	RA Vorjahre	RA Gesamt
Konto	Bezeichnung						
<b>1000003</b>	<b>Förderung der Brandbekämpfung (2019 bis 2029)</b>						
	<b>Auszahlungen - Investitionen - Mittelverwendung</b>		<b>218.875,95</b>	<b>218.900,00</b>	<b>-24,05</b>	<b>187.933,79</b>	<b>406.809,74</b>
	<b>Anschaffungs- oder Herstellungskosten</b>		<b>218.875,95</b>	<b>218.900,00</b>	<b>-24,05</b>	<b>187.933,79</b>	<b>406.809,74</b>
	5/164200-040300 Einsatzfahrzeug		218.875,95	218.900,00	-24,05	187.933,79	406.809,74
	<b>Einzahlungen - Finanzierung - Mittelaufbringung</b>		<b>112.875,95</b>	<b>113.900,00</b>	<b>-1.024,05</b>	<b>293.933,79</b>	<b>406.809,74</b>
	<b>Mittel aus Geldfluss aus der operativen Gebarung</b>		<b>-7.731,97</b>	<b>-6.700,00</b>	<b>-1.031,97</b>	<b>1.553,65</b>	<b>-6.178,32</b>
	5/164200-799000 Zuweisungen an Verrechnungsrücklagen zwischen operativer Gebarung und Projekten		-7.731,97	-6.700,00	-1.031,97		-7.731,97
	6/164200+829910 Sonstige Erträge (Zuführung aus der operativen Gebarung)					1.553,65	1.553,65
	<b>Bedarfszuweisungen/KTZ</b>		<b>55.000,00</b>	<b>55.000,00</b>	<b>0,00</b>	<b>236.000,00</b>	<b>291.000,00</b>
	6/164200+301000 Förderung des Landes für Einsatzfahrzeuge		55.000,00	55.000,00		40.000,00	95.000,00
	6/164200+871000 Bedarfszuweisung III					196.000,00	196.000,00
	<b>Haushaltsrücklagen/Zahlungsmittelreserven</b>		<b>0,00</b>	<b>0,00</b>	<b>0,00</b>	<b>0,00</b>	<b>0,00</b>
	<b>Sonstige Kapitaltransfers und Subventionen</b>		<b>65.607,92</b>	<b>65.600,00</b>	<b>7,92</b>	<b>56.380,14</b>	<b>121.988,06</b>
	6/164200+307000 Beitrag d. Freiwilligen Feuerwehr		65.607,92	65.600,00	7,92	56.380,14	121.988,06
	<b>Darlehen/Innere Darlehen</b>		<b>0,00</b>	<b>0,00</b>	<b>0,00</b>	<b>0,00</b>	<b>0,00</b>
	<b>Finanzierungsleasing</b>		<b>0,00</b>	<b>0,00</b>	<b>0,00</b>	<b>0,00</b>	<b>0,00</b>
	<b>Veräußerung langfristiges Vermögen und sonstiges</b>		<b>0,00</b>	<b>0,00</b>	<b>0,00</b>	<b>0,00</b>	<b>0,00</b>
<b>Finanzierungsergebnis 1000003</b>			<b>-106.000,00</b>	<b>-105.000,00</b>	<b>-1.000,00</b>	<b>106.000,00</b>	<b>0,00</b>
	offene Verbindlichkeiten		0,00				
	offene Forderungen		0,00				

Vorhaben	Vorhabensbezeichnung		RA 2024	VA 2024	RA - VA	RA Vorjahre	RA Gesamt
Konto	Bezeichnung						
<b>1000006</b>	<b>Kindergärten (2019 bis 2026)</b>						
	<b>Auszahlungen - Investitionen - Mittelverwendung</b>		<b>30.858,00</b>	<b>35.000,00</b>	<b>-4.142,00</b>	<b>72.466,80</b>	<b>103.324,80</b>
	<b>Anschaffungs- oder Herstellungskosten</b>		<b>30.858,00</b>	<b>35.000,00</b>	<b>-4.142,00</b>	<b>72.466,80</b>	<b>103.324,80</b>
	5/240000-006000	Sonstige Grundstückseinrichtungen				57.587,44	57.587,44
	5/240000-006100	Planungskosten				3.523,50	3.523,50
	5/240000-010000	Zubau Kindergarten - Gruppe III	858,00	5.000,00	-4.142,00		858,00
	5/240000-010100	Ziviltechnikerleistungen und Planungskosten Zubau Kindergarten - Gruppe III	30.000,00	30.000,00			30.000,00
	5/240000-042000	Amts-, Betriebs- und Geschäftsausstattung				11.355,86	11.355,86
	<b>Einzahlungen - Finanzierung - Mittelaufbringung</b>		<b>0,00</b>	<b>35.000,00</b>	<b>-35.000,00</b>	<b>72.466,80</b>	<b>72.466,80</b>
	<b>Mittel aus Geldfluss aus der operativen Gebarung</b>		<b>0,00</b>	<b>0,00</b>	<b>0,00</b>	<b>54.966,80</b>	<b>54.966,80</b>
	6/240000+829910	Zuführung aus der operativen Gebarung				54.966,80	54.966,80
	<b>Bedarfszuweisungen/KTZ</b>		<b>0,00</b>	<b>0,00</b>	<b>0,00</b>	<b>17.500,00</b>	<b>17.500,00</b>
	6/240000+301000	Kapitaltransfers von NÖ Schul- und Kindergartenfonds				17.500,00	17.500,00
	<b>Haushaltsrücklagen/Zahlungsmittelreserven</b>		<b>0,00</b>	<b>0,00</b>	<b>0,00</b>	<b>0,00</b>	<b>0,00</b>
	<b>Sonstige Kapitaltransfers und Subventionen</b>		<b>0,00</b>	<b>0,00</b>	<b>0,00</b>	<b>0,00</b>	<b>0,00</b>
	<b>Darlehen/Innere Darlehen</b>		<b>0,00</b>	<b>35.000,00</b>	<b>-35.000,00</b>	<b>0,00</b>	<b>0,00</b>
	402/70	Kindergarten Zubau Gruppe III		35.000,00	-35.000,00		
	<b>Finanzierungsleasing</b>		<b>0,00</b>	<b>0,00</b>	<b>0,00</b>	<b>0,00</b>	<b>0,00</b>
	<b>Veräußerung langfristiges Vermögen und sonstiges</b>		<b>0,00</b>	<b>0,00</b>	<b>0,00</b>	<b>0,00</b>	<b>0,00</b>
<b>Finanzierungsergebnis 1000006</b>			<b>-30.858,00</b>	<b>0,00</b>	<b>-30.858,00</b>	<b>0,00</b>	<b>-30.858,00</b>
	offene Verbindlichkeiten		0,00				
	offene Forderungen		0,00				

Vorhaben	Vorhabensbezeichnung		RA 2024	VA 2024	RA - VA	RA Vorjahre	RA Gesamt
Konto	Bezeichnung						
<b>1000060</b>	<b>Kapellensanierung (2019 bis 2029)</b>						
	<b>Auszahlungen - Investitionen - Mittelverwendung</b>		<b>0,00</b>	<b>0,00</b>	<b>0,00</b>	<b>10.139,03</b>	<b>10.139,03</b>
	<b>Anschaffungs- oder Herstellungskosten</b>		<b>0,00</b>	<b>0,00</b>	<b>0,00</b>	<b>10.139,03</b>	<b>10.139,03</b>
	5/390000-015500	Renovierung Kapelle Wolfenreith				5.056,80	5.056,80
	5/390000-015800	Renovierung Kapelle Lobendorf				5.082,23	5.082,23
	<b>Einzahlungen - Finanzierung - Mittelaufbringung</b>		<b>0,00</b>	<b>0,00</b>	<b>0,00</b>	<b>10.139,03</b>	<b>10.139,03</b>
	<b>Mittel aus Geldfluss aus der operativen Gebarung</b>		<b>0,00</b>	<b>0,00</b>	<b>0,00</b>	<b>5.863,25</b>	<b>5.863,25</b>
	5/390000-729910	Rückführung an die operative Gebarung				-2.677,38	-2.677,38
	6/390000+829910	Zuführung aus der operativen Gebarung				8.540,63	8.540,63
	<b>Bedarfszuweisungen/KTZ</b>		<b>0,00</b>	<b>0,00</b>	<b>0,00</b>	<b>0,00</b>	<b>0,00</b>
	<b>Haushaltsrücklagen/Zahlungsmittelreserven</b>		<b>0,00</b>	<b>0,00</b>	<b>0,00</b>	<b>0,00</b>	<b>0,00</b>
	<b>Sonstige Kapitaltransfers und Subventionen</b>		<b>0,00</b>	<b>0,00</b>	<b>0,00</b>	<b>4.275,78</b>	<b>4.275,78</b>
	6/390000+305000	Kapitaltransfers von Unternehmen (ohne Finanzunternehmen)				2.319,33	2.319,33
	6/390000+305100	Kapitaltransfers von Unternehmen (ohne Finanzunternehmen) - DEV Wolfenreith				1.956,45	1.956,45
	<b>Darlehen/Innere Darlehen</b>		<b>0,00</b>	<b>0,00</b>	<b>0,00</b>	<b>0,00</b>	<b>0,00</b>
	<b>Finanzierungsleasing</b>		<b>0,00</b>	<b>0,00</b>	<b>0,00</b>	<b>0,00</b>	<b>0,00</b>
	<b>Veräußerung langfristiges Vermögen und sonstiges</b>		<b>0,00</b>	<b>0,00</b>	<b>0,00</b>	<b>0,00</b>	<b>0,00</b>
<b>Finanzierungsergebnis 1000060</b>			<b>0,00</b>	<b>0,00</b>	<b>0,00</b>	<b>0,00</b>	<b>0,00</b>
	offene Verbindlichkeiten		0,00				
	offene Forderungen		0,00				

Vorhaben	Vorhabensbezeichnung		RA 2024	VA 2024	RA - VA	RA Vorjahre	RA Gesamt
Konto	Bezeichnung						
<b>1000009</b>	<b>Landesstraßen (2005 bis 2029)</b>						
	<b>Auszahlungen - Investitionen - Mittelverwendung</b>		<b>0,00</b>	<b>6.000,00</b>	<b>-6.000,00</b>	<b>26.175,69</b>	<b>26.175,69</b>
	<b>Anschaffungs- oder Herstellungskosten</b>		<b>0,00</b>	<b>6.000,00</b>	<b>-6.000,00</b>	<b>26.175,69</b>	<b>26.175,69</b>
	5/611000-002000	Errichtung von Nebenanlagen		6.000,00	-6.000,00	26.175,69	26.175,69
	<b>Einzahlungen - Finanzierung - Mittelaufbringung</b>		<b>0,00</b>	<b>0,00</b>	<b>0,00</b>	<b>32.201,64</b>	<b>32.201,64</b>
	<b>Mittel aus Geldfluss aus der operativen Gebarung</b>		<b>0,00</b>	<b>0,00</b>	<b>0,00</b>	<b>2.201,64</b>	<b>2.201,64</b>
	5/611000-729910	Rückführung an die operative Gebarung				-29.400,00	-29.400,00
	6/611000+829000	Kostenersätze				188,20	188,20
	6/611000+829960	Sonstige Erträge - Übernahme 2019				31.413,44	31.413,44
	<b>Bedarfszuweisungen/KTZ</b>		<b>0,00</b>	<b>0,00</b>	<b>0,00</b>	<b>30.000,00</b>	<b>30.000,00</b>
	6/611000+871000	Bedarfszuweisung III				30.000,00	30.000,00
	<b>Haushaltsrücklagen/Zahlungsmittelreserven</b>		<b>0,00</b>	<b>0,00</b>	<b>0,00</b>	<b>0,00</b>	<b>0,00</b>
	<b>Sonstige Kapitaltransfers und Subventionen</b>		<b>0,00</b>	<b>0,00</b>	<b>0,00</b>	<b>0,00</b>	<b>0,00</b>
	<b>Darlehen/Innere Darlehen</b>		<b>0,00</b>	<b>0,00</b>	<b>0,00</b>	<b>0,00</b>	<b>0,00</b>
	<b>Finanzierungsleasing</b>		<b>0,00</b>	<b>0,00</b>	<b>0,00</b>	<b>0,00</b>	<b>0,00</b>
	<b>Veräußerung langfristiges Vermögen und sonstiges</b>		<b>0,00</b>	<b>0,00</b>	<b>0,00</b>	<b>0,00</b>	<b>0,00</b>
<b>Finanzierungsergebnis 1000009</b>			<b>0,00</b>	<b>-6.000,00</b>	<b>6.000,00</b>	<b>6.025,95</b>	<b>6.025,95</b>
	offene Verbindlichkeiten		0,00				
	offene Forderungen		0,00				

Vorhaben	Vorhabensbezeichnung		RA 2024	VA 2024	RA - VA	RA Vorjahre	RA Gesamt
Konto	Bezeichnung						
<b>1000010</b>	<b>Gemeindestraßenbau (2005 bis 2029)</b>						
	<b>Auszahlungen - Investitionen - Mittelverwendung</b>		<b>184.108,50</b>	<b>192.100,00</b>	<b>-7.991,50</b>	<b>496.222,52</b>	<b>680.331,02</b>
	<b>Anschaffungs- oder Herstellungskosten</b>		<b>184.108,50</b>	<b>192.100,00</b>	<b>-7.991,50</b>	<b>496.222,52</b>	<b>680.331,02</b>
	5/612000-002000	Gemeindestrassenbau	178.678,88	180.000,00	-1.321,12	464.148,49	642.827,37
	5/612000-002100	Ziviltechnikerleistungen	5.429,62	12.100,00	-6.670,38	32.074,03	37.503,65
	<b>Einzahlungen - Finanzierung - Mittelaufbringung</b>		<b>35.000,00</b>	<b>35.000,00</b>	<b>0,00</b>	<b>653.327,28</b>	<b>688.327,28</b>
	<b>Mittel aus Geldfluss aus der operativen Gebarung</b>		<b>0,00</b>	<b>0,00</b>	<b>0,00</b>	<b>99.657,71</b>	<b>99.657,71</b>
	6/612000+829000	Sonstige Erträge - Personalkostenersatz				1.979,71	1.979,71
	6/612000+829960	Sonstige Erträge - Übernahme 2019				97.678,00	97.678,00
	<b>Bedarfszuweisungen/KTZ</b>		<b>35.000,00</b>	<b>35.000,00</b>	<b>0,00</b>	<b>444.000,00</b>	<b>479.000,00</b>
	6/612000+871000	Bedarfszuweisung III	35.000,00	35.000,00		444.000,00	479.000,00
	<b>Haushaltsrücklagen/Zahlungsmittelreserven</b>		<b>0,00</b>	<b>0,00</b>	<b>0,00</b>	<b>0,00</b>	<b>0,00</b>
	<b>Sonstige Kapitaltransfers und Subventionen</b>		<b>0,00</b>	<b>0,00</b>	<b>0,00</b>	<b>109.669,57</b>	<b>109.669,57</b>
	6/612000+300000	Kapitaltransfers von Bund (KIP Kommunales Investitionsprogramm)				109.669,57	109.669,57
	<b>Darlehen/Innere Darlehen</b>		<b>0,00</b>	<b>0,00</b>	<b>0,00</b>	<b>0,00</b>	<b>0,00</b>
	<b>Finanzierungsleasing</b>		<b>0,00</b>	<b>0,00</b>	<b>0,00</b>	<b>0,00</b>	<b>0,00</b>
	<b>Veräußerung langfristiges Vermögen und sonstiges</b>		<b>0,00</b>	<b>0,00</b>	<b>0,00</b>	<b>0,00</b>	<b>0,00</b>
<b>Finanzierungsergebnis 1000010</b>			<b>-149.108,50</b>	<b>-157.100,00</b>	<b>7.991,50</b>	<b>157.104,76</b>	<b>7.996,26</b>
	offene Verbindlichkeiten		0,00				
	offene Forderungen		0,00				

Vorhaben	Vorhabensbezeichnung		RA 2024	VA 2024	RA - VA	RA Vorjahre	RA Gesamt
Konto	Bezeichnung						
<b>1000066</b>	<b>Errichtung WVA Wasserversorgung im Zuge Straßenbau (2023 bis 2053)</b>						
	<b>Auszahlungen - Investitionen - Mittelverwendung</b>		<b>4.156,01</b>	<b>4.700,00</b>	<b>-543,99</b>	<b>4.365,40</b>	<b>8.521,41</b>
	<b>Anschaffungs- oder Herstellungskosten</b>		<b>4.156,01</b>	<b>4.700,00</b>	<b>-543,99</b>	<b>4.365,40</b>	<b>8.521,41</b>
	5/850000-004000 Wasser- und Abwasserbauten und -anlagen		4.156,01	4.200,00	-43,99	4.365,40	8.521,41
	5/850000-004100 Ziviltechnikerleistungen			500,00	-500,00		
	<b>Einzahlungen - Finanzierung - Mittelaufbringung</b>		<b>4.156,01</b>	<b>4.700,00</b>	<b>-543,99</b>	<b>4.365,40</b>	<b>8.521,41</b>
	<b>Mittel aus Geldfluss aus der operativen Gebarung</b>		<b>0,00</b>	<b>0,00</b>	<b>0,00</b>	<b>0,00</b>	<b>0,00</b>
	<b>Bedarfszuweisungen/KTZ</b>		<b>0,00</b>	<b>0,00</b>	<b>0,00</b>	<b>0,00</b>	<b>0,00</b>
	<b>Haushaltsrücklagen/Zahlungsmittelreserven</b>		<b>4.156,01</b>	<b>4.700,00</b>	<b>-543,99</b>	<b>4.365,40</b>	<b>8.521,41</b>
	6/850000+894101 Entnahmen von zweckgebundenen Haushaltsrücklagen		4.156,01	4.700,00	-543,99	4.365,40	8.521,41
	<b>Sonstige Kapitaltransfers und Subventionen</b>		<b>0,00</b>	<b>0,00</b>	<b>0,00</b>	<b>0,00</b>	<b>0,00</b>
	<b>Darlehen/Innere Darlehen</b>		<b>0,00</b>	<b>0,00</b>	<b>0,00</b>	<b>0,00</b>	<b>0,00</b>
	<b>Finanzierungsleasing</b>		<b>0,00</b>	<b>0,00</b>	<b>0,00</b>	<b>0,00</b>	<b>0,00</b>
	<b>Veräußerung langfristiges Vermögen und sonstiges</b>		<b>0,00</b>	<b>0,00</b>	<b>0,00</b>	<b>0,00</b>	<b>0,00</b>
<b>Finanzierungsergebnis 1000066</b>			<b>0,00</b>	<b>0,00</b>	<b>0,00</b>	<b>0,00</b>	<b>0,00</b>
	offene Verbindlichkeiten		0,00				
	offene Forderungen		0,00				

Vorhaben	Vorhabensbezeichnung		RA 2024	VA 2024	RA - VA	RA Vorjahre	RA Gesamt
Konto	Bezeichnung						
<b>1000067</b>	<b>Errichtung ABA Abwasserentsorgung im Zuge Straßenbau (2023 bis 2053)</b>						
	<b>Auszahlungen - Investitionen - Mittelverwendung</b>		<b>21.973,13</b>	<b>24.000,00</b>	<b>-2.026,87</b>	<b>45.770,88</b>	<b>67.744,01</b>
	<b>Anschaffungs- oder Herstellungskosten</b>		<b>21.973,13</b>	<b>24.000,00</b>	<b>-2.026,87</b>	<b>45.770,88</b>	<b>67.744,01</b>
	5/851000-004000 Wasser- und Abwasserbauten und -anlagen		21.973,13	22.000,00	-26,87	45.770,88	67.744,01
	5/851000-004100 Ziviltechnikerleistungen			2.000,00	-2.000,00		
	<b>Einzahlungen - Finanzierung - Mittelaufbringung</b>		<b>21.973,13</b>	<b>24.000,00</b>	<b>-2.026,87</b>	<b>45.770,88</b>	<b>67.744,01</b>
	<b>Mittel aus Geldfluss aus der operativen Gebarung</b>		<b>0,00</b>	<b>0,00</b>	<b>0,00</b>	<b>0,00</b>	<b>0,00</b>
	<b>Bedarfszuweisungen/KTZ</b>		<b>0,00</b>	<b>0,00</b>	<b>0,00</b>	<b>0,00</b>	<b>0,00</b>
	<b>Haushaltsrücklagen/Zahlungsmittelreserven</b>		<b>21.973,13</b>	<b>24.000,00</b>	<b>-2.026,87</b>	<b>45.770,88</b>	<b>67.744,01</b>
	6/851000+894001 Entnahmen von zweckgebundenen Haushaltsrücklagen		21.973,13	24.000,00	-2.026,87	45.770,88	67.744,01
	<b>Sonstige Kapitaltransfers und Subventionen</b>		<b>0,00</b>	<b>0,00</b>	<b>0,00</b>	<b>0,00</b>	<b>0,00</b>
	<b>Darlehen/Innere Darlehen</b>		<b>0,00</b>	<b>0,00</b>	<b>0,00</b>	<b>0,00</b>	<b>0,00</b>
	<b>Finanzierungsleasing</b>		<b>0,00</b>	<b>0,00</b>	<b>0,00</b>	<b>0,00</b>	<b>0,00</b>
	<b>Veräußerung langfristiges Vermögen und sonstiges</b>		<b>0,00</b>	<b>0,00</b>	<b>0,00</b>	<b>0,00</b>	<b>0,00</b>
<b>Finanzierungsergebnis 1000067</b>			<b>0,00</b>	<b>0,00</b>	<b>0,00</b>	<b>0,00</b>	<b>0,00</b>
	offene Verbindlichkeiten		0,00				
	offene Forderungen		0,00				



Vorhaben	Vorhabensbezeichnung		RA 2024	VA 2024	RA - VA	RA Vorjahre	RA Gesamt
Konto	Bezeichnung						
<b>1000011</b>	<b>Gemeindestraßen Kat-Schäden (2019 bis 2029)</b>						
	<b>Auszahlungen - Investitionen - Mittelverwendung</b>		<b>89.541,86</b>	<b>70.000,00</b>	<b>19.541,86</b>	<b>48.118,04</b>	<b>137.659,90</b>
	<b>Anschaffungs- oder Herstellungskosten</b>		<b>89.541,86</b>	<b>70.000,00</b>	<b>19.541,86</b>	<b>48.118,04</b>	<b>137.659,90</b>
	5/612990-002000	Wiederherstellung v. Gemeindewegen	89.541,86	70.000,00	19.541,86	48.118,04	137.659,90
	<b>Einzahlungen - Finanzierung - Mittelaufbringung</b>		<b>89.541,86</b>	<b>70.000,00</b>	<b>19.541,86</b>	<b>48.118,04</b>	<b>137.659,90</b>
	<b>Mittel aus Geldfluss aus der operativen Gebarung</b>		<b>85.534,28</b>	<b>35.000,00</b>	<b>50.534,28</b>	<b>30.369,31</b>	<b>115.903,59</b>
	5/612990-729910	Rückführung an die operative Gebarung				-5.389,09	-5.389,09
	5/612990-729960	Sonstige Aufwendungen - Übernahme 2019				-15.109,79	-15.109,79
	6/612990+829910	Zuführung aus der operativen Gebarung				50.868,19	50.868,19
	6/612990+899000	Entnahmen aus Verrechnungsrücklagen zwischen operativer Gebarung und Projekten	85.534,28	35.000,00	50.534,28		85.534,28
	<b>Bedarfszuweisungen/KTZ</b>		<b>4.007,58</b>	<b>35.000,00</b>	<b>-30.992,42</b>	<b>17.748,73</b>	<b>21.756,31</b>
	6/612990+301000	Zuschüsse n. d. Kat.Fondsgesetz	4.007,58	35.000,00	-30.992,42	17.748,73	21.756,31
	<b>Haushaltsrücklagen/Zahlungsmittelreserven</b>		<b>0,00</b>	<b>0,00</b>	<b>0,00</b>	<b>0,00</b>	<b>0,00</b>
	<b>Sonstige Kapitaltransfers und Subventionen</b>		<b>0,00</b>	<b>0,00</b>	<b>0,00</b>	<b>0,00</b>	<b>0,00</b>
	<b>Darlehen/Innere Darlehen</b>		<b>0,00</b>	<b>0,00</b>	<b>0,00</b>	<b>0,00</b>	<b>0,00</b>
	<b>Finanzierungsleasing</b>		<b>0,00</b>	<b>0,00</b>	<b>0,00</b>	<b>0,00</b>	<b>0,00</b>
	<b>Veräußerung langfristiges Vermögen und sonstiges</b>		<b>0,00</b>	<b>0,00</b>	<b>0,00</b>	<b>0,00</b>	<b>0,00</b>
<b>Finanzierungsergebnis 1000011</b>			<b>0,00</b>	<b>0,00</b>	<b>0,00</b>	<b>0,00</b>	<b>0,00</b>
	offene Verbindlichkeiten		0,00				
	offene Forderungen		0,00				

Vorhaben	Vorhabensbezeichnung		RA 2024	VA 2024	RA - VA	RA Vorjahre	RA Gesamt
Konto	Bezeichnung						
<b>1000016</b>	<b>Land- und Forstwirtschaftliche Güterwege (2005 bis 2029)</b>						
	<b>Auszahlungen - Investitionen - Mittelverwendung</b>		<b>101.237,74</b>	<b>90.000,00</b>	<b>11.237,74</b>	<b>173.876,32</b>	<b>275.114,06</b>
	<b>Anschaffungs- oder Herstellungskosten</b>		<b>101.237,74</b>	<b>90.000,00</b>	<b>11.237,74</b>	<b>173.876,32</b>	<b>275.114,06</b>
	5/710000-002000 Erhaltung von Güterwegen - Massnahmen		101.237,74	90.000,00	11.237,74	173.876,32	275.114,06
	<b>Einzahlungen - Finanzierung - Mittelaufbringung</b>		<b>58.737,74</b>	<b>90.000,00</b>	<b>-31.262,26</b>	<b>173.876,32</b>	<b>232.614,06</b>
	<b>Mittel aus Geldfluss aus der operativen Gebarung</b>		<b>34.737,74</b>	<b>21.000,00</b>	<b>13.737,74</b>	<b>98.673,48</b>	<b>133.411,22</b>
	6/710000+829910 Zuführung aus der operativen Gebarung					98.673,48	98.673,48
	6/710000+899000 Entnahmen aus Verrechnungsrücklagen zwischen operativer Gebarung und Projekten		34.737,74	21.000,00	13.737,74		34.737,74
	<b>Bedarfszuweisungen/KTZ</b>		<b>24.000,00</b>	<b>69.000,00</b>	<b>-45.000,00</b>	<b>68.400,00</b>	<b>92.400,00</b>
	6/710000+301000 Landesbeitrag (Abt. Güterwege)		12.000,00	57.000,00	-45.000,00	34.200,00	46.200,00
	6/710000+871000 Bedarfszuweisung III		12.000,00	12.000,00		34.200,00	46.200,00
	<b>Haushaltsrücklagen/Zahlungsmittelreserven</b>		<b>0,00</b>	<b>0,00</b>	<b>0,00</b>	<b>0,00</b>	<b>0,00</b>
	<b>Sonstige Kapitaltransfers und Subventionen</b>		<b>0,00</b>	<b>0,00</b>	<b>0,00</b>	<b>6.802,84</b>	<b>6.802,84</b>
	6/710000+300000 Kapitaltransfers von Bund (KIP Kommunales Investitionsprogramm)					6.802,84	6.802,84
	<b>Darlehen/Innere Darlehen</b>		<b>0,00</b>	<b>0,00</b>	<b>0,00</b>	<b>0,00</b>	<b>0,00</b>
	<b>Finanzierungsleasing</b>		<b>0,00</b>	<b>0,00</b>	<b>0,00</b>	<b>0,00</b>	<b>0,00</b>
	<b>Veräußerung langfristiges Vermögen und sonstiges</b>		<b>0,00</b>	<b>0,00</b>	<b>0,00</b>	<b>0,00</b>	<b>0,00</b>
<b>Finanzierungsergebnis 1000016</b>			<b>-42.500,00</b>	<b>0,00</b>	<b>-42.500,00</b>	<b>0,00</b>	<b>-42.500,00</b>
	offene Verbindlichkeiten		0,00				
	offene Forderungen		0,00				

Vorhaben	Vorhabensbezeichnung		RA 2024	VA 2024	RA - VA	RA Vorjahre	RA Gesamt
Konto	Bezeichnung						
<b>1000018</b>	<b>Öffentliche Beleuchtung (2005 bis 2024)</b>						
	<b>Auszahlungen - Investitionen - Mittelverwendung</b>		<b>6.487,80</b>	<b>6.500,00</b>	<b>-12,20</b>	<b>65.829,86</b>	<b>72.317,66</b>
	<b>Anschaffungs- oder Herstellungskosten</b>		<b>6.487,80</b>	<b>6.500,00</b>	<b>-12,20</b>	<b>65.829,86</b>	<b>72.317,66</b>
	5/816000-005000 Anlagen zu Straßenbauten					2.428,10	2.428,10
	5/816000-050000 Errichtung von Strassenbeleuchtung		6.487,80	6.500,00	-12,20	63.401,76	69.889,56
	<b>Einzahlungen - Finanzierung - Mittelaufbringung</b>		<b>5.690,66</b>	<b>5.700,00</b>	<b>-9,34</b>	<b>66.627,00</b>	<b>72.317,66</b>
	<b>Mittel aus Geldfluss aus der operativen Gebarung</b>		<b>-1.269,34</b>	<b>-1.300,00</b>	<b>30,66</b>	<b>0,00</b>	<b>-1.269,34</b>
	5/816000-729910 Rückführung an die operative Gebarung			-1.300,00	1.300,00	-11.912,92	-11.912,92
	5/816000-799000 Zuweisungen an Verrechnungsrücklagen zwischen operativer Gebarung und Projekten		-1.269,34		-1.269,34		-1.269,34
	6/816000+829910 Sonstige Erträge (Zuführung aus der operativen Gebarung)					11.912,92	11.912,92
	<b>Bedarfszuweisungen/KTZ</b>		<b>0,00</b>	<b>0,00</b>	<b>0,00</b>	<b>66.627,00</b>	<b>66.627,00</b>
	6/816000+871000 Bedarfszuweisung III					66.627,00	66.627,00
	<b>Haushaltsrücklagen/Zahlungsmittelreserven</b>		<b>0,00</b>	<b>0,00</b>	<b>0,00</b>	<b>0,00</b>	<b>0,00</b>
	<b>Sonstige Kapitaltransfers und Subventionen</b>		<b>6.960,00</b>	<b>7.000,00</b>	<b>-40,00</b>	<b>0,00</b>	<b>6.960,00</b>
	6/816000+300000 Kapitaltransfers von Bund (KPC)		6.960,00	7.000,00	-40,00		6.960,00
	<b>Darlehen/Innere Darlehen</b>		<b>0,00</b>	<b>0,00</b>	<b>0,00</b>	<b>0,00</b>	<b>0,00</b>
	<b>Finanzierungsleasing</b>		<b>0,00</b>	<b>0,00</b>	<b>0,00</b>	<b>0,00</b>	<b>0,00</b>
	<b>Veräußerung langfristiges Vermögen und sonstiges</b>		<b>0,00</b>	<b>0,00</b>	<b>0,00</b>	<b>0,00</b>	<b>0,00</b>
<b>Finanzierungsergebnis 1000018</b>			<b>-797,14</b>	<b>-800,00</b>	<b>2,86</b>	<b>797,14</b>	<b>0,00</b>
	offene Verbindlichkeiten		0,00				
	offene Forderungen		0,00				

Vorhaben	Vorhabensbezeichnung		RA 2024	VA 2024	RA - VA	RA Vorjahre	RA Gesamt
Konto	Bezeichnung						
<b>1820100</b>	<b>Bauhoflager Lobendorf inkl. Schotterlagerplatz (2022 bis 2024)</b>						
	Geplante Gesamtkosten:	20.000,00					
	Erläuterungen zum Vorhaben:						
	Die Endabrechnung erfolgt erst 2023						
	<b>Auszahlungen - Investitionen - Mittelverwendung</b>		<b>8.967,13</b>	<b>29.100,00</b>	<b>-20.132,87</b>	<b>65.877,48</b>	<b>74.844,61</b>
	<b>Anschaffungs- oder Herstellungskosten</b>		<b>8.967,13</b>	<b>29.100,00</b>	<b>-20.132,87</b>	<b>65.877,48</b>	<b>74.844,61</b>
	5/820000-006000	Sonstige Grundstückseinrichtungen - Schotterlagerplatz				59.926,98	59.926,98
	5/820000-006100	Planungskosten				5.950,50	5.950,50
	5/820000-042000	Instandsetzung Bauhoflager	8.967,13	29.100,00	-20.132,87		8.967,13
	<b>Einzahlungen - Finanzierung - Mittelaufbringung</b>		<b>0,00</b>	<b>0,00</b>	<b>0,00</b>	<b>95.000,00</b>	<b>95.000,00</b>
	<b>Mittel aus Geldfluss aus der operativen Gebarung</b>		<b>0,00</b>	<b>0,00</b>	<b>0,00</b>	<b>0,00</b>	<b>0,00</b>
	<b>Bedarfszuweisungen/KTZ</b>		<b>0,00</b>	<b>0,00</b>	<b>0,00</b>	<b>95.000,00</b>	<b>95.000,00</b>
	6/820000+871000	Bedarfszuweisung III				95.000,00	95.000,00
	<b>Haushaltsrücklagen/Zahlungsmittelreserven</b>		<b>0,00</b>	<b>0,00</b>	<b>0,00</b>	<b>0,00</b>	<b>0,00</b>
	<b>Sonstige Kapitaltransfers und Subventionen</b>		<b>0,00</b>	<b>0,00</b>	<b>0,00</b>	<b>0,00</b>	<b>0,00</b>
	<b>Darlehen/Innere Darlehen</b>		<b>0,00</b>	<b>0,00</b>	<b>0,00</b>	<b>0,00</b>	<b>0,00</b>
	<b>Finanzierungsleasing</b>		<b>0,00</b>	<b>0,00</b>	<b>0,00</b>	<b>0,00</b>	<b>0,00</b>
	<b>Veräußerung langfristiges Vermögen und sonstiges</b>		<b>0,00</b>	<b>0,00</b>	<b>0,00</b>	<b>0,00</b>	<b>0,00</b>
	<b>Finanzierungsergebnis 1820100</b>		<b>-8.967,13</b>	<b>-29.100,00</b>	<b>20.132,87</b>	<b>29.122,52</b>	<b>20.155,39</b>
	offene Verbindlichkeiten		0,00				
	offene Forderungen		0,00				

Vorhaben	Vorhabensbezeichnung		RA 2024	VA 2024	RA - VA	RA Vorjahre	RA Gesamt
Konto	Bezeichnung						
<b>1840100</b>	<b>Grundstücksankauf Weinzierl (Mehrzwecklager Bauhof) (2023 bis 2029)</b>						
Erläuterungen zum Vorhaben:							
Im Jahr 2023 gab es bereits Nebenkosten zum Grunderwerb, das Projekt selbst wird aber erst ab 2024 realisiert werden.							
<b>Auszahlungen - Investitionen - Mittelverwendung</b>			<b>40.296,18</b>	<b>69.900,00</b>	<b>-29.603,82</b>	<b>144,28</b>	<b>40.440,46</b>
<b>Anschaffungs- oder Herstellungskosten</b>			<b>40.296,18</b>	<b>69.900,00</b>	<b>-29.603,82</b>	<b>144,28</b>	<b>40.440,46</b>
5/820000-010000	Gebäude und Bauten		36.024,52	39.800,00	-3.775,48		36.024,52
5/820000-010100	Planungskosten		4.155,00	10.000,00	-5.845,00		4.155,00
5/840100-000100	Nebenkosten Grunderwerb		116,66	100,00	16,66	144,28	260,94
5/840100-000200	Abbruch- und Entsorgungskosten			20.000,00	-20.000,00		
<b>Einzahlungen - Finanzierung - Mittelaufbringung</b>			<b>70.000,00</b>	<b>70.000,00</b>	<b>0,00</b>	<b>0,00</b>	<b>70.000,00</b>
<b>Mittel aus Geldfluss aus der operativen Gebarung</b>			<b>0,00</b>	<b>0,00</b>	<b>0,00</b>	<b>0,00</b>	<b>0,00</b>
<b>Bedarfszuweisungen/KTZ</b>			<b>70.000,00</b>	<b>70.000,00</b>	<b>0,00</b>	<b>0,00</b>	<b>70.000,00</b>
6/820000+871100	Bedarfszuweisung III		70.000,00	70.000,00			70.000,00
<b>Haushaltsrücklagen/Zahlungsmittelreserven</b>			<b>0,00</b>	<b>0,00</b>	<b>0,00</b>	<b>0,00</b>	<b>0,00</b>
<b>Sonstige Kapitaltransfers und Subventionen</b>			<b>0,00</b>	<b>0,00</b>	<b>0,00</b>	<b>0,00</b>	<b>0,00</b>
<b>Darlehen/Innere Darlehen</b>			<b>0,00</b>	<b>0,00</b>	<b>0,00</b>	<b>0,00</b>	<b>0,00</b>
<b>Finanzierungsleasing</b>			<b>0,00</b>	<b>0,00</b>	<b>0,00</b>	<b>0,00</b>	<b>0,00</b>
<b>Veräußerung langfristiges Vermögen und sonstiges</b>			<b>0,00</b>	<b>0,00</b>	<b>0,00</b>	<b>0,00</b>	<b>0,00</b>
<b>Finanzierungsergebnis 1840100</b>			<b>29.703,82</b>	<b>100,00</b>	<b>29.603,82</b>	<b>-144,28</b>	<b>29.559,54</b>
offene Verbindlichkeiten			0,00				
offene Forderungen			0,00				

Vorhaben	Vorhabensbezeichnung	RA 2024	VA 2024	RA - VA	RA Vorjahre	RA Gesamt
Konto	Bezeichnung					
<b>1850110</b>	<b>WVA Großheinrichschlag Pumpstation- sanierung WVA BA 26 (2020 bis 2050)</b>					
Erläuterungen zum Vorhaben:						
In den Vorjahren gab es bereits erste Ziviltechnikerleistungen und Ausgaben, das Projekt selbst wird aber erst ab 2025 realisiert werden.						
<b>Auszahlungen - Investitionen - Mittelverwendung</b>		<b>0,00</b>	<b>0,00</b>	<b>0,00</b>	<b>8.390,60</b>	<b>8.390,60</b>
<b>Anschaffungs- oder Herstellungskosten</b>		<b>0,00</b>	<b>0,00</b>	<b>0,00</b>	<b>8.390,60</b>	<b>8.390,60</b>
5/850110-004000	Wasser- und Abwasserbauten und -anlagen				7.358,82	7.358,82
5/850110-004100	Ziviltechnikerleistungen				1.031,78	1.031,78
<b>Einzahlungen - Finanzierung - Mittelaufbringung</b>		<b>0,00</b>	<b>0,00</b>	<b>0,00</b>	<b>0,00</b>	<b>0,00</b>
<b>Mittel aus Geldfluss aus der operativen Gebarung</b>		<b>0,00</b>	<b>0,00</b>	<b>0,00</b>	<b>0,00</b>	<b>0,00</b>
<b>Bedarfszuweisungen/KTZ</b>		<b>0,00</b>	<b>0,00</b>	<b>0,00</b>	<b>0,00</b>	<b>0,00</b>
<b>Haushaltsrücklagen/Zahlungsmittelreserven</b>		<b>0,00</b>	<b>0,00</b>	<b>0,00</b>	<b>0,00</b>	<b>0,00</b>
<b>Sonstige Kapitaltransfers und Subventionen</b>		<b>0,00</b>	<b>0,00</b>	<b>0,00</b>	<b>0,00</b>	<b>0,00</b>
<b>Darlehen/Innere Darlehen</b>		<b>0,00</b>	<b>0,00</b>	<b>0,00</b>	<b>0,00</b>	<b>0,00</b>
<b>Finanzierungsleasing</b>		<b>0,00</b>	<b>0,00</b>	<b>0,00</b>	<b>0,00</b>	<b>0,00</b>
<b>Veräußerung langfristiges Vermögen und sonstiges</b>		<b>0,00</b>	<b>0,00</b>	<b>0,00</b>	<b>0,00</b>	<b>0,00</b>
<b>Finanzierungsergebnis 1850110</b>		<b>0,00</b>	<b>0,00</b>	<b>0,00</b>	<b>-8.390,60</b>	<b>-8.390,60</b>
offene Verbindlichkeiten		0,00				
offene Forderungen		0,00				

Vorhaben	Vorhabensbezeichnung	RA 2024	VA 2024	RA - VA	RA Vorjahre	RA Gesamt
Konto	Bezeichnung					
<b>1851020</b>	<b>ABA RW-Kanal Habruck ABA BA 11 (2020 bis 2050)</b>					
Erläuterungen zum Vorhaben:						
In den Vorjahren gab es bereits erste Ziviltechnikerleistungen und Ausgaben, das Projekt selbst wird aber erst ab 2025 realisiert werden.						
<b>Auszahlungen - Investitionen - Mittelverwendung</b>		<b>0,00</b>	<b>0,00</b>	<b>0,00</b>	<b>115,30</b>	<b>115,30</b>
<b>Anschaffungs- oder Herstellungskosten</b>		<b>0,00</b>	<b>0,00</b>	<b>0,00</b>	<b>115,30</b>	<b>115,30</b>
5/851020-004100	Ziviltechnikerleistungen				115,30	115,30
<b>Einzahlungen - Finanzierung - Mittelaufbringung</b>		<b>0,00</b>	<b>0,00</b>	<b>0,00</b>	<b>0,00</b>	<b>0,00</b>
<b>Mittel aus Geldfluss aus der operativen Gebarung</b>		<b>0,00</b>	<b>0,00</b>	<b>0,00</b>	<b>0,00</b>	<b>0,00</b>
<b>Bedarfszuweisungen/KTZ</b>		<b>0,00</b>	<b>0,00</b>	<b>0,00</b>	<b>0,00</b>	<b>0,00</b>
<b>Haushaltsrücklagen/Zahlungsmittelreserven</b>		<b>0,00</b>	<b>0,00</b>	<b>0,00</b>	<b>0,00</b>	<b>0,00</b>
<b>Sonstige Kapitaltransfers und Subventionen</b>		<b>0,00</b>	<b>0,00</b>	<b>0,00</b>	<b>0,00</b>	<b>0,00</b>
<b>Darlehen/Innere Darlehen</b>		<b>0,00</b>	<b>0,00</b>	<b>0,00</b>	<b>0,00</b>	<b>0,00</b>
<b>Finanzierungsleasing</b>		<b>0,00</b>	<b>0,00</b>	<b>0,00</b>	<b>0,00</b>	<b>0,00</b>
<b>Veräußerung langfristiges Vermögen und sonstiges</b>		<b>0,00</b>	<b>0,00</b>	<b>0,00</b>	<b>0,00</b>	<b>0,00</b>
<b>Finanzierungsergebnis 1851020</b>		<b>0,00</b>	<b>0,00</b>	<b>0,00</b>	<b>-115,30</b>	<b>-115,30</b>
offene Verbindlichkeiten		0,00				
offene Forderungen		0,00				

Vorhaben	Vorhabensbezeichnung		RA 2024	VA 2024	RA - VA	RA Vorjahre	RA Gesamt
Konto	Bezeichnung						
<b>1000057</b>	<b>Siedlungserweiterung Nöhagen (2017 bis 2024)</b>						
	<b>Auszahlungen - Investitionen - Mittelverwendung</b>		<b>0,00</b>	<b>0,00</b>	<b>0,00</b>	<b>228.024,74</b>	<b>228.024,74</b>
	<b>Anschaffungs- oder Herstellungskosten</b>		<b>0,00</b>	<b>0,00</b>	<b>0,00</b>	<b>228.024,74</b>	<b>228.024,74</b>
5/489100-001100	Vermessungskosten					7.032,00	7.032,00
5/489100-001200	Nebenkosten Grunderwerb					58.992,74	58.992,74
5/489100-346000	Tilgung					150.000,00	150.000,00
5/489100-794001	Zuweisung an zweckgebundene Haushaltsrücklagen					12.000,00	12.000,00
	<b>Einzahlungen - Finanzierung - Mittelaufbringung</b>		<b>0,00</b>	<b>0,00</b>	<b>0,00</b>	<b>228.024,74</b>	<b>228.024,74</b>
	<b>Mittel aus Geldfluss aus der operativen Gebarung</b>		<b>0,00</b>	<b>0,00</b>	<b>0,00</b>	<b>59.554,74</b>	<b>59.554,74</b>
5/489100-729910	Rückführung an die operative Gebarung					-5.896,26	-5.896,26
6/489100+829000	Sonstige Erträge - Rücküberweisung ImmoESt					6.636,00	6.636,00
6/489100+829910	Zuführung aus der operativen Gebarung					6.000,00	6.000,00
6/489100+829960	Sonstige Erträge - Übernahme 2019					52.815,00	52.815,00
	<b>Bedarfszuweisungen/KTZ</b>		<b>0,00</b>	<b>0,00</b>	<b>0,00</b>	<b>0,00</b>	<b>0,00</b>
	<b>Haushaltsrücklagen/Zahlungsmittelreserven</b>		<b>0,00</b>	<b>0,00</b>	<b>0,00</b>	<b>12.000,00</b>	<b>12.000,00</b>
2/489100+894001	Entnahmen von zweckgebundenen Haushaltsrücklagen					12.000,00	12.000,00
	<b>Sonstige Kapitaltransfers und Subventionen</b>		<b>0,00</b>	<b>0,00</b>	<b>0,00</b>	<b>0,00</b>	<b>0,00</b>
	<b>Darlehen/Innere Darlehen</b>		<b>0,00</b>	<b>0,00</b>	<b>0,00</b>	<b>0,00</b>	<b>0,00</b>
	<b>Finanzierungsleasing</b>		<b>0,00</b>	<b>0,00</b>	<b>0,00</b>	<b>0,00</b>	<b>0,00</b>
	<b>Veräußerung langfristiges Vermögen und sonstiges</b>		<b>0,00</b>	<b>0,00</b>	<b>0,00</b>	<b>156.470,00</b>	<b>156.470,00</b>
6/489100+801000	Veräußerungen von Grundstücken und Grundstückseinrichtungen					156.470,00	156.470,00
<b>Finanzierungsergebnis 1000057</b>			<b>0,00</b>	<b>0,00</b>	<b>0,00</b>	<b>0,00</b>	<b>0,00</b>
offene Verbindlichkeiten			0,00				
offene Forderungen			0,00				



Vorhaben	Vorhabensbezeichnung		RA 2024	VA 2024	RA - VA	RA Vorjahre	RA Gesamt
Konto	Bezeichnung						
<b>1000064</b>	<b>Siedlungsstraße Nöhagen West (2019 bis 2024)</b>						
Erläuterungen zum Vorhaben:							
Die Asphaltierungsarbeiten erfolgen frühestens im Jahr 2024							
<b>Auszahlungen - Investitionen - Mittelverwendung</b>			<b>0,00</b>	<b>0,00</b>	<b>0,00</b>	<b>64.683,70</b>	<b>64.683,70</b>
<b>Anschaffungs- oder Herstellungskosten</b>			<b>0,00</b>	<b>0,00</b>	<b>0,00</b>	<b>64.683,70</b>	<b>64.683,70</b>
5/612100-002000	Gemeindestraßenbau					60.697,25	60.697,25
5/612100-002100	Ziviltechnikerleistungen					3.986,45	3.986,45
<b>Einzahlungen - Finanzierung - Mittelaufbringung</b>			<b>0,00</b>	<b>0,00</b>	<b>0,00</b>	<b>70.000,00</b>	<b>70.000,00</b>
<b>Mittel aus Geldfluss aus der operativen Gebarung</b>			<b>0,00</b>	<b>0,00</b>	<b>0,00</b>	<b>0,00</b>	<b>0,00</b>
<b>Bedarfszuweisungen/KTZ</b>			<b>0,00</b>	<b>0,00</b>	<b>0,00</b>	<b>70.000,00</b>	<b>70.000,00</b>
6/612100+871000	Kapitaltransfers aus Gemeinde-Bedarfszuweisungsmittel					70.000,00	70.000,00
<b>Haushaltsrücklagen/Zahlungsmittelreserven</b>			<b>0,00</b>	<b>0,00</b>	<b>0,00</b>	<b>0,00</b>	<b>0,00</b>
<b>Sonstige Kapitaltransfers und Subventionen</b>			<b>0,00</b>	<b>0,00</b>	<b>0,00</b>	<b>0,00</b>	<b>0,00</b>
<b>Darlehen/Innere Darlehen</b>			<b>0,00</b>	<b>0,00</b>	<b>0,00</b>	<b>0,00</b>	<b>0,00</b>
<b>Finanzierungsleasing</b>			<b>0,00</b>	<b>0,00</b>	<b>0,00</b>	<b>0,00</b>	<b>0,00</b>
<b>Veräußerung langfristiges Vermögen und sonstiges</b>			<b>0,00</b>	<b>0,00</b>	<b>0,00</b>	<b>0,00</b>	<b>0,00</b>
<b>Finanzierungsergebnis 1000064</b>			<b>0,00</b>	<b>0,00</b>	<b>0,00</b>	<b>5.316,30</b>	<b>5.316,30</b>
offene Verbindlichkeiten			0,00				
offene Forderungen			0,00				

Vorhaben	Vorhabensbezeichnung		RA 2024	VA 2024	RA - VA	RA Vorjahre	RA Gesamt
Konto	Bezeichnung						
<b>1000063</b>	<b>WVA Siedlung Nöhagen West (2019 bis 2024)</b>						
Erläuterungen zum Vorhaben:							
Die Endabrechnung der Ziviltechnikerleistungen erfolgt erst 2024							
<b>Auszahlungen - Investitionen - Mittelverwendung</b>			<b>2.440,25</b>	<b>2.400,00</b>	<b>40,25</b>	<b>57.559,75</b>	<b>60.000,00</b>
<b>  Anschaffungs- oder Herstellungskosten</b>			<b>2.440,25</b>	<b>2.400,00</b>	<b>40,25</b>	<b>57.559,75</b>	<b>60.000,00</b>
5/850985-004010	Erweiterung Ortsnetz					48.095,69	48.095,69
5/850985-004100	Ziviltechnikerleistungen					9.464,06	9.464,06
5/850985-794001	Zuweisungen an zweckgebundene Haushaltsrücklagen		2.440,25	2.400,00	40,25		2.440,25
<b>Einzahlungen - Finanzierung - Mittelaufbringung</b>			<b>0,00</b>	<b>0,00</b>	<b>0,00</b>	<b>60.000,00</b>	<b>60.000,00</b>
<b>  Mittel aus Geldfluss aus der operativen Gebarung</b>			<b>0,00</b>	<b>0,00</b>	<b>0,00</b>	<b>0,00</b>	<b>0,00</b>
<b>  Bedarfszuweisungen/KTZ</b>			<b>0,00</b>	<b>0,00</b>	<b>0,00</b>	<b>0,00</b>	<b>0,00</b>
<b>  Haushaltsrücklagen/Zahlungsmittelreserven</b>			<b>0,00</b>	<b>0,00</b>	<b>0,00</b>	<b>60.000,00</b>	<b>60.000,00</b>
6/850000+894001	Entnahmen von zweckgebundenen Haushaltsrücklagen					60.000,00	60.000,00
<b>  Sonstige Kapitaltransfers und Subventionen</b>			<b>0,00</b>	<b>0,00</b>	<b>0,00</b>	<b>0,00</b>	<b>0,00</b>
<b>  Darlehen/Innere Darlehen</b>			<b>0,00</b>	<b>0,00</b>	<b>0,00</b>	<b>0,00</b>	<b>0,00</b>
<b>  Finanzierungsleasing</b>			<b>0,00</b>	<b>0,00</b>	<b>0,00</b>	<b>0,00</b>	<b>0,00</b>
<b>  Veräußerung langfristiges Vermögen und sonstiges</b>			<b>0,00</b>	<b>0,00</b>	<b>0,00</b>	<b>0,00</b>	<b>0,00</b>
<b>Finanzierungsergebnis 1000063</b>			<b>-2.440,25</b>	<b>-2.400,00</b>	<b>-40,25</b>	<b>2.440,25</b>	<b>0,00</b>
offene Verbindlichkeiten			0,00				
offene Forderungen			0,00				

Vorhaben	Vorhabensbezeichnung		RA 2024	VA 2024	RA - VA	RA Vorjahre	RA Gesamt
Konto	Bezeichnung						
<b>1000062</b>	<b>ABA u. RW Kanal Siedlung Nöhagen W (2020 bis 2024)</b>						
Erläuterungen zum Vorhaben:							
Die Endabrechnung der Ziviltechnikerleistungen erfolgt erst 2024							
<b>Auszahlungen - Investitionen - Mittelverwendung</b>			<b>2.228,47</b>	<b>2.200,00</b>	<b>28,47</b>	<b>192.771,53</b>	<b>195.000,00</b>
<b>Anschaffungs- oder Herstellungskosten</b>			<b>2.228,47</b>	<b>2.200,00</b>	<b>28,47</b>	<b>192.771,53</b>	<b>195.000,00</b>
5/851940-004000	Kanalisationsbauten					157.215,02	157.215,02
5/851940-004100	Ziviltechnikerleistungen		973,80	1.000,00	-26,20	35.556,51	36.530,31
5/851940-794001	Zuweisungen an zweckgebundene Haushaltsrücklagen		1.254,67	1.200,00	54,67		1.254,67
<b>Einzahlungen - Finanzierung - Mittelaufbringung</b>			<b>0,00</b>	<b>0,00</b>	<b>0,00</b>	<b>195.000,00</b>	<b>195.000,00</b>
<b>Mittel aus Geldfluss aus der operativen Gebarung</b>			<b>0,00</b>	<b>0,00</b>	<b>0,00</b>	<b>0,00</b>	<b>0,00</b>
<b>Bedarfszuweisungen/KTZ</b>			<b>0,00</b>	<b>0,00</b>	<b>0,00</b>	<b>0,00</b>	<b>0,00</b>
<b>Haushaltsrücklagen/Zahlungsmittelreserven</b>			<b>0,00</b>	<b>0,00</b>	<b>0,00</b>	<b>195.000,00</b>	<b>195.000,00</b>
6/851940+894001	Entnahmen von zweckgebundenen Haushaltsrücklagen					195.000,00	195.000,00
<b>Sonstige Kapitaltransfers und Subventionen</b>			<b>0,00</b>	<b>0,00</b>	<b>0,00</b>	<b>0,00</b>	<b>0,00</b>
<b>Darlehen/Innere Darlehen</b>			<b>0,00</b>	<b>0,00</b>	<b>0,00</b>	<b>0,00</b>	<b>0,00</b>
<b>Finanzierungsleasing</b>			<b>0,00</b>	<b>0,00</b>	<b>0,00</b>	<b>0,00</b>	<b>0,00</b>
<b>Veräußerung langfristiges Vermögen und sonstiges</b>			<b>0,00</b>	<b>0,00</b>	<b>0,00</b>	<b>0,00</b>	<b>0,00</b>
<b>Finanzierungsergebnis 1000062</b>			<b>-2.228,47</b>	<b>-2.200,00</b>	<b>-28,47</b>	<b>2.228,47</b>	<b>0,00</b>
offene Verbindlichkeiten			0,00				
offene Forderungen			0,00				

Vorhaben	Vorhabensbezeichnung		RA 2024	VA 2024	RA - VA	RA Vorjahre	RA Gesamt
Konto	Bezeichnung						
<b>1000065</b>	<b>Retentionsbecken (2020 bis 2024)</b>						
Erläuterungen zum Vorhaben:							
Die Endabrechnung der Ziviltechnikerleistungen erfolgt erst 2024							
<b>Auszahlungen - Investitionen - Mittelverwendung</b>			<b>0,00</b>	<b>0,00</b>	<b>0,00</b>	<b>49.020,41</b>	<b>49.020,41</b>
<b>Anschaffungs- oder Herstellungskosten</b>			<b>0,00</b>	<b>0,00</b>	<b>0,00</b>	<b>49.020,41</b>	<b>49.020,41</b>
5/851950-004000	Wasser- und Abwasserbauten und -anlagen					47.875,76	47.875,76
5/851950-004100	Ziviltechnikerleistungen					1.144,65	1.144,65
<b>Einzahlungen - Finanzierung - Mittelaufbringung</b>			<b>20,41</b>	<b>0,00</b>	<b>20,41</b>	<b>49.000,00</b>	<b>49.020,41</b>
<b>Mittel aus Geldfluss aus der operativen Gebarung</b>			<b>0,00</b>	<b>0,00</b>	<b>0,00</b>	<b>0,00</b>	<b>0,00</b>
<b>Bedarfszuweisungen/KTZ</b>			<b>0,00</b>	<b>0,00</b>	<b>0,00</b>	<b>0,00</b>	<b>0,00</b>
<b>Haushaltsrücklagen/Zahlungsmittelreserven</b>			<b>20,41</b>	<b>0,00</b>	<b>20,41</b>	<b>49.000,00</b>	<b>49.020,41</b>
6/851950+894001	Entnahmen von zweckgebundenen Haushaltsrücklagen		20,41		20,41	49.000,00	49.020,41
<b>Sonstige Kapitaltransfers und Subventionen</b>			<b>0,00</b>	<b>0,00</b>	<b>0,00</b>	<b>0,00</b>	<b>0,00</b>
<b>Darlehen/Innere Darlehen</b>			<b>0,00</b>	<b>0,00</b>	<b>0,00</b>	<b>0,00</b>	<b>0,00</b>
<b>Finanzierungsleasing</b>			<b>0,00</b>	<b>0,00</b>	<b>0,00</b>	<b>0,00</b>	<b>0,00</b>
<b>Veräußerung langfristiges Vermögen und sonstiges</b>			<b>0,00</b>	<b>0,00</b>	<b>0,00</b>	<b>0,00</b>	<b>0,00</b>
<b>Finanzierungsergebnis 1000065</b>			<b>20,41</b>	<b>0,00</b>	<b>20,41</b>	<b>-20,41</b>	<b>0,00</b>
offene Verbindlichkeiten			0,00				
offene Forderungen			0,00				

Vorhaben	Vorhabensbezeichnung		RA 2024	VA 2024	RA - VA	RA Vorjahre	RA Gesamt
Konto	Bezeichnung						
<b>1000054</b>	<b>Breitbandausbau (2017 bis 2026)</b>						
	<b>Auszahlungen - Investitionen - Mittelverwendung</b>		<b>20.418,81</b>	<b>20.500,00</b>	<b>-81,19</b>	<b>33.939,15</b>	<b>54.357,96</b>
	<b>Anschaffungs- oder Herstellungskosten</b>		<b>20.418,81</b>	<b>20.500,00</b>	<b>-81,19</b>	<b>33.939,15</b>	<b>54.357,96</b>
5/859000-004100	Ziviltechnikerleistungen					534,50	534,50
5/859000-050000	Errichtung		20.418,81	20.500,00	-81,19	33.404,65	53.823,46
	<b>Einzahlungen - Finanzierung - Mittelaufbringung</b>		<b>14.741,36</b>	<b>15.100,00</b>	<b>-358,64</b>	<b>39.319,10</b>	<b>54.060,46</b>
	<b>Mittel aus Geldfluss aus der operativen Gebarung</b>		<b>-22.290,57</b>	<b>0,00</b>	<b>-22.290,57</b>	<b>0,00</b>	<b>-22.290,57</b>
5/859000-799000	Zuweisungen an Verrechnungsrücklagen zwischen operativer Gebarung und Projekten		-22.290,57		-22.290,57		-22.290,57
	<b>Bedarfszuweisungen/KTZ</b>		<b>0,00</b>	<b>0,00</b>	<b>0,00</b>	<b>30.000,00</b>	<b>30.000,00</b>
6/859000+871000	Bedarfszuweisung III					30.000,00	30.000,00
	<b>Haushaltsrücklagen/Zahlungsmittelreserven</b>		<b>0,00</b>	<b>0,00</b>	<b>0,00</b>	<b>0,00</b>	<b>0,00</b>
	<b>Sonstige Kapitaltransfers und Subventionen</b>		<b>0,00</b>	<b>15.100,00</b>	<b>-15.100,00</b>	<b>9.319,10</b>	<b>9.319,10</b>
6/859000+300000	Kapitaltransfers von Bund, (KIP)			15.100,00	-15.100,00	9.319,10	9.319,10
	<b>Darlehen/Innere Darlehen</b>		<b>0,00</b>	<b>0,00</b>	<b>0,00</b>	<b>0,00</b>	<b>0,00</b>
	<b>Finanzierungsleasing</b>		<b>0,00</b>	<b>0,00</b>	<b>0,00</b>	<b>0,00</b>	<b>0,00</b>
	<b>Veräußerung langfristiges Vermögen und sonstiges</b>		<b>37.031,93</b>	<b>0,00</b>	<b>37.031,93</b>	<b>0,00</b>	<b>37.031,93</b>
6/859000+801000	Veräußerungen von Grundstücken und Grundstückseinrichtungen		37.031,93		37.031,93		37.031,93
	<b>Übertrag aus VRV 1997-Jahr 2019 +/-</b>		<b>0,00</b>	<b>0,00</b>	<b>0,00</b>	<b>297,50</b>	<b>297,50</b>
	<b>Finanzierungsergebnis 1000054</b>		<b>-5.677,45</b>	<b>-5.400,00</b>	<b>-277,45</b>	<b>5.677,45</b>	<b>0,00</b>
	offene Verbindlichkeiten		0,00				
	offene Forderungen		0,00				

Vorhaben	Vorhabensbezeichnung		RA 2024	VA 2024	RA - VA	RA Vorjahre	RA Gesamt
Konto	Bezeichnung						
<b>1894100</b>	<b>Veranstaltungszentrum Lobendorf (2023 bis 2024)</b>						
Geplante Gesamtkosten:	60.000,00						
<b>Auszahlungen - Investitionen - Mittelverwendung</b>			<b>14.192,74</b>	<b>50.600,00</b>	<b>-36.407,26</b>	<b>9.424,03</b>	<b>23.616,77</b>
<b>Anschaffungs- oder Herstellungskosten</b>			<b>14.192,74</b>	<b>50.600,00</b>	<b>-36.407,26</b>	<b>9.424,03</b>	<b>23.616,77</b>
5/894100-010000	Gebäude und Bauten - Veranstaltungszentrum Lobendorf		14.192,74	50.600,00	-36.407,26	9.424,03	23.616,77
<b>Einzahlungen - Finanzierung - Mittelaufbringung</b>			<b>0,00</b>	<b>0,00</b>	<b>0,00</b>	<b>60.000,00</b>	<b>60.000,00</b>
<b>Mittel aus Geldfluss aus der operativen Gebarung</b>			<b>0,00</b>	<b>0,00</b>	<b>0,00</b>	<b>0,00</b>	<b>0,00</b>
<b>Bedarfszuweisungen/KTZ</b>			<b>0,00</b>	<b>0,00</b>	<b>0,00</b>	<b>60.000,00</b>	<b>60.000,00</b>
6/894100+871000	Bedarfszuweisung III					60.000,00	60.000,00
<b>Haushaltsrücklagen/Zahlungsmittelreserven</b>			<b>0,00</b>	<b>0,00</b>	<b>0,00</b>	<b>0,00</b>	<b>0,00</b>
<b>Sonstige Kapitaltransfers und Subventionen</b>			<b>0,00</b>	<b>0,00</b>	<b>0,00</b>	<b>0,00</b>	<b>0,00</b>
<b>Darlehen/Innere Darlehen</b>			<b>0,00</b>	<b>0,00</b>	<b>0,00</b>	<b>0,00</b>	<b>0,00</b>
<b>Finanzierungsleasing</b>			<b>0,00</b>	<b>0,00</b>	<b>0,00</b>	<b>0,00</b>	<b>0,00</b>
<b>Veräußerung langfristiges Vermögen und sonstiges</b>			<b>0,00</b>	<b>0,00</b>	<b>0,00</b>	<b>0,00</b>	<b>0,00</b>
<b>Finanzierungsergebnis 1894100</b>			<b>-14.192,74</b>	<b>-50.600,00</b>	<b>36.407,26</b>	<b>50.575,97</b>	<b>36.383,23</b>
offene Verbindlichkeiten			0,00				
offene Forderungen			0,00				

Salden Finanzierungsergebnisse		RA 2024	VA 2024	RA - VA	RA Vorjahre	RA Gesamt
1000001	Amtsgebäude Dachsanierung inkl. Erneuerung Fluchstiege (2024 bis 2024)					
	Auszahlungen - Investitionen - Mittelverwendung	183.381,71	190.000,00	-6.618,29	0,00	183.381,71
	Einzahlungen - Finanzierung - Mittelherkunft	190.000,00	190.000,00	0,00	0,00	190.000,00
		6.618,29	0,00	6.618,29	0,00	6.618,29
	offene Verbindlichkeiten	0,00				
	offene Forderungen	0,00				
1000003	Förderung der Brandbekämpfung (2019 bis 2029)					
	Auszahlungen - Investitionen - Mittelverwendung	218.875,95	218.900,00	-24,05	187.933,79	406.809,74
	Einzahlungen - Finanzierung - Mittelherkunft	112.875,95	113.900,00	-1.024,05	293.933,79	406.809,74
		-106.000,00	-105.000,00	-1.000,00	106.000,00	0,00
	offene Verbindlichkeiten	0,00				
	offene Forderungen	0,00				
1000006	Kindergärten (2019 bis 2026)					
	Auszahlungen - Investitionen - Mittelverwendung	30.858,00	35.000,00	-4.142,00	72.466,80	103.324,80
	Einzahlungen - Finanzierung - Mittelherkunft	0,00	35.000,00	-35.000,00	72.466,80	72.466,80
		-30.858,00	0,00	-30.858,00	0,00	-30.858,00
	offene Verbindlichkeiten	0,00				
	offene Forderungen	0,00				
1000060	Kapellensanierung (2019 bis 2029)					
	Auszahlungen - Investitionen - Mittelverwendung	0,00	0,00	0,00	10.139,03	10.139,03
	Einzahlungen - Finanzierung - Mittelherkunft	0,00	0,00	0,00	10.139,03	10.139,03
		0,00	0,00	0,00	0,00	0,00
	offene Verbindlichkeiten	0,00				
	offene Forderungen	0,00				
1000009	Landesstraßen (2005 bis 2029)					
	Auszahlungen - Investitionen - Mittelverwendung	0,00	6.000,00	-6.000,00	26.175,69	26.175,69
	Einzahlungen - Finanzierung - Mittelherkunft	0,00	0,00	0,00	32.201,64	32.201,64
		0,00	-6.000,00	6.000,00	6.025,95	6.025,95
	offene Verbindlichkeiten	0,00				
	offene Forderungen	0,00				
1000010	Gemeindestraßenbau (2005 bis 2029)					
	Auszahlungen - Investitionen - Mittelverwendung	184.108,50	192.100,00	-7.991,50	496.222,52	680.331,02
	Einzahlungen - Finanzierung - Mittelherkunft	35.000,00	35.000,00	0,00	653.327,28	688.327,28
		-149.108,50	-157.100,00	7.991,50	157.104,76	7.996,26
	offene Verbindlichkeiten	0,00				
	offene Forderungen	0,00				

Salden Finanzierungsergebnisse		RA 2024	VA 2024	RA - VA	RA Vorjahre	RA Gesamt
1000066	Errichtung WVA Wasserversorgung im Zuge Straßenbau (2023 bis 2053)					
	Auszahlungen - Investitionen - Mittelverwendung	4.156,01	4.700,00	-543,99	4.365,40	8.521,41
	Einzahlungen - Finanzierung - Mittelherkunft	4.156,01	4.700,00	-543,99	4.365,40	8.521,41
		0,00	0,00	0,00	0,00	0,00
	offene Verbindlichkeiten	0,00				
	offene Forderungen	0,00				
1000067	Errichtung ABA Abwasserentsorgung im Zuge Straßenbau (2023 bis 2053)					
	Auszahlungen - Investitionen - Mittelverwendung	21.973,13	24.000,00	-2.026,87	45.770,88	67.744,01
	Einzahlungen - Finanzierung - Mittelherkunft	21.973,13	24.000,00	-2.026,87	45.770,88	67.744,01
		0,00	0,00	0,00	0,00	0,00
	offene Verbindlichkeiten	0,00				
	offene Forderungen	0,00				
1000011	Gemeindestraßen Kat-Schäden (2019 bis 2029)					
	Auszahlungen - Investitionen - Mittelverwendung	89.541,86	70.000,00	19.541,86	48.118,04	137.659,90
	Einzahlungen - Finanzierung - Mittelherkunft	89.541,86	70.000,00	19.541,86	48.118,04	137.659,90
		0,00	0,00	0,00	0,00	0,00
	offene Verbindlichkeiten	0,00				
	offene Forderungen	0,00				
1000016	Land- und Forstwirtschaftliche Güterwege (2005 bis 2029)					
	Auszahlungen - Investitionen - Mittelverwendung	101.237,74	90.000,00	11.237,74	173.876,32	275.114,06
	Einzahlungen - Finanzierung - Mittelherkunft	58.737,74	90.000,00	-31.262,26	173.876,32	232.614,06
		-42.500,00	0,00	-42.500,00	0,00	-42.500,00
	offene Verbindlichkeiten	0,00				
	offene Forderungen	0,00				
1000018	Öffentliche Beleuchtung (2005 bis 2024)					
	Auszahlungen - Investitionen - Mittelverwendung	6.487,80	6.500,00	-12,20	65.829,86	72.317,66
	Einzahlungen - Finanzierung - Mittelherkunft	5.690,66	5.700,00	-9,34	66.627,00	72.317,66
		-797,14	-800,00	2,86	797,14	0,00
	offene Verbindlichkeiten	0,00				
	offene Forderungen	0,00				
1820100	Bauhoflager Lobendorf inkl. Schotterlagerplatz (2022 bis 2024)					
	Auszahlungen - Investitionen - Mittelverwendung	8.967,13	29.100,00	-20.132,87	65.877,48	74.844,61
	Einzahlungen - Finanzierung - Mittelherkunft	0,00	0,00	0,00	95.000,00	95.000,00
		-8.967,13	-29.100,00	20.132,87	29.122,52	20.155,39
	offene Verbindlichkeiten	0,00				
	offene Forderungen	0,00				



Salden Finanzierungsergebnisse		RA 2024	VA 2024	RA - VA	RA Vorjahre	RA Gesamt
1840100	Grundstücksankauf Weinzierl (Mehrzwecklager Bauhof) (2023 bis 2029)					
	Auszahlungen - Investitionen - Mittelverwendung	40.296,18	69.900,00	-29.603,82	144,28	40.440,46
	Einzahlungen - Finanzierung - Mittelherkunft	70.000,00	70.000,00	0,00	0,00	70.000,00
		29.703,82	100,00	29.603,82	-144,28	29.559,54
	offene Verbindlichkeiten	0,00				
	offene Forderungen	0,00				
1850110	WVA Großheinrichschlag Pumpstation- sanierung WVA BA 26 (2020 bis 2050)					
	Auszahlungen - Investitionen - Mittelverwendung	0,00	0,00	0,00	8.390,60	8.390,60
	Einzahlungen - Finanzierung - Mittelherkunft	0,00	0,00	0,00	0,00	0,00
		0,00	0,00	0,00	-8.390,60	-8.390,60
	offene Verbindlichkeiten	0,00				
	offene Forderungen	0,00				
1851020	ABA RW-Kanal Habruck ABA BA 11 (2020 bis 2050)					
	Auszahlungen - Investitionen - Mittelverwendung	0,00	0,00	0,00	115,30	115,30
	Einzahlungen - Finanzierung - Mittelherkunft	0,00	0,00	0,00	0,00	0,00
		0,00	0,00	0,00	-115,30	-115,30
	offene Verbindlichkeiten	0,00				
	offene Forderungen	0,00				
1000057	Siedlungserweiterung Nöhagen (2017 bis 2024)					
	Auszahlungen - Investitionen - Mittelverwendung	0,00	0,00	0,00	228.024,74	228.024,74
	Einzahlungen - Finanzierung - Mittelherkunft	0,00	0,00	0,00	228.024,74	228.024,74
		0,00	0,00	0,00	0,00	0,00
	offene Verbindlichkeiten	0,00				
	offene Forderungen	0,00				
1000064	Siedlungsstraße Nöhagen West (2019 bis 2024)					
	Auszahlungen - Investitionen - Mittelverwendung	0,00	0,00	0,00	64.683,70	64.683,70
	Einzahlungen - Finanzierung - Mittelherkunft	0,00	0,00	0,00	70.000,00	70.000,00
		0,00	0,00	0,00	5.316,30	5.316,30
	offene Verbindlichkeiten	0,00				
	offene Forderungen	0,00				
1000063	WVA Siedlung Nöhagen West (2019 bis 2024)					
	Auszahlungen - Investitionen - Mittelverwendung	2.440,25	2.400,00	40,25	57.559,75	60.000,00
	Einzahlungen - Finanzierung - Mittelherkunft	0,00	0,00	0,00	60.000,00	60.000,00
		-2.440,25	-2.400,00	-40,25	2.440,25	0,00
	offene Verbindlichkeiten	0,00				
	offene Forderungen	0,00				

<b>Salden Finanzierungsergebnisse</b>		<b>RA 2024</b>	<b>VA 2024</b>	<b>RA - VA</b>	<b>RA Vorjahre</b>	<b>RA Gesamt</b>
1000062	ABA u. RW Kanal Siedlung Nöhagen W (2020 bis 2024)					
	Auszahlungen - Investitionen - Mittelverwendung	2.228,47	2.200,00	28,47	192.771,53	195.000,00
	Einzahlungen - Finanzierung - Mittelherkunft	0,00	0,00	0,00	195.000,00	195.000,00
		-2.228,47	-2.200,00	-28,47	2.228,47	0,00
	offene Verbindlichkeiten	0,00				
	offene Forderungen	0,00				
1000065	Retentionsbecken (2020 bis 2024)					
	Auszahlungen - Investitionen - Mittelverwendung	0,00	0,00	0,00	49.020,41	49.020,41
	Einzahlungen - Finanzierung - Mittelherkunft	20,41	0,00	20,41	49.000,00	49.020,41
		20,41	0,00	20,41	-20,41	0,00
	offene Verbindlichkeiten	0,00				
	offene Forderungen	0,00				
1000054	Breitbandausbau (2017 bis 2026)					
	Auszahlungen - Investitionen - Mittelverwendung	20.418,81	20.500,00	-81,19	33.939,15	54.357,96
	Einzahlungen - Finanzierung - Mittelherkunft	14.741,36	15.100,00	-358,64	39.616,60	54.357,96
		-5.677,45	-5.400,00	-277,45	5.677,45	0,00
	offene Verbindlichkeiten	0,00				
	offene Forderungen	0,00				
1894100	Veranstaltungszentrum Lobendorf (2023 bis 2024)					
	Auszahlungen - Investitionen - Mittelverwendung	14.192,74	50.600,00	-36.407,26	9.424,03	23.616,77
	Einzahlungen - Finanzierung - Mittelherkunft	0,00	0,00	0,00	60.000,00	60.000,00
		-14.192,74	-50.600,00	36.407,26	50.575,97	36.383,23
	offene Verbindlichkeiten	0,00				
	offene Forderungen	0,00				
<b>Saldo Investive Einzelvorhaben</b>		<b>-326.427,16</b>	<b>-358.500,00</b>	<b>32.072,84</b>	<b>356.618,22</b>	<b>30.191,06</b>
	offene Verbindlichkeiten	0,00				
	offene Forderungen	0,00				
<b>Saldo der gesamten Investitionstätigkeit</b>		<b>-326.427,16</b>	<b>-358.500,00</b>	<b>32.072,84</b>	<b>356.618,22</b>	<b>30.191,06</b>
	offene Verbindlichkeiten	0,00				
	offene Forderungen	0,00				

Nachweis der sonstigen Investitionen (nur VC 2)



Vorhaben	Vorhabensbezeichnung		RA 2024	VA 2024	RA - VA	RA 2023
Konto	Bezeichnung					
<b>2200001</b>	<b>Sonstige Anschaffungen 2023 (2023 bis 2023)</b>					
	<b>Auszahlungen - Investitionen - Mittelverwendung</b>		<b>0,00</b>	<b>0,00</b>	<b>0,00</b>	<b>95.359,78</b>
	<b>Anschaffungs- oder Herstellungskosten</b>		<b>0,00</b>	<b>0,00</b>	<b>0,00</b>	<b>95.359,78</b>
1/240000-001100	Nebengebühren					1.599,00
1/240000-042000	Betriebsausstattung					3.000,00
1/846000-042000	Amts-, Betriebs- und Geschäftsausstattung					1.205,00
1/850000-004000	Wasserversorgungsanlagen					8.084,00
1/850000-004100	Herstellg. V. Hausanschlüssen					6.576,16
1/850000-020000	Maschinen und Maschinelle Anlagen					2.599,00
1/851000-004000	Wasser- und Abwasserbauten und -anlagen					6.026,00
1/851000-004100	Herstellung von Hausanschlüssen					6.576,17
1/851000-020000	Maschinen und Maschinelle Anlagen					2.260,00
1/851000-042000	Betriebsausstattung					1.424,00
1/870000-006000	Sonstige Grundstückseinrichtungen					56.010,45
<b>Finanzierungsergebnis 2200001</b>			<b>0,00</b>	<b>0,00</b>	<b>0,00</b>	<b>-95.359,78</b>
offene Verbindlichkeiten			0,00			
offene Forderungen			0,00			

Vorhaben	Vorhabensbezeichnung		RA 2024	VA 2024	RA - VA	RA 2023
Konto	Bezeichnung					
<b>2200002</b>	<b>Sonstige Anschaffungen 2024 (2024 bis 2024)</b>					
	<b>Auszahlungen - Investitionen - Mittelverwendung</b>		<b>89.344,91</b>	<b>155.900,00</b>	<b>-66.555,09</b>	<b>0,00</b>
	<b>Anschaffungs- oder Herstellungskosten</b>		<b>89.344,91</b>	<b>155.900,00</b>	<b>-66.555,09</b>	<b>0,00</b>
1/010000-042000	Amtsausstattung			1.000,00	-1.000,00	
1/016000-042000	Anschaffg. V. Hardware			1.000,00	-1.000,00	
1/211000-042000	Betriebsausstattung			800,00	-800,00	
1/240000-001000	Unbebaute Grundstücke	9.397,80		9.400,00	-2,20	
1/240000-001100	Nebengebühren	1.072,30		1.500,00	-427,70	
1/240000-042000	Betriebsausstattung			1.500,00	-1.500,00	
1/814000-020000	Maschinen und maschinelle Anlagen	1.176,00		1.200,00	-24,00	
1/817000-006000	Sonstige Grundstückseinrichtungen	4.409,83		5.000,00	-590,17	
1/820000-020000	Maschinen und Maschinelle Anlagen			5.000,00	-5.000,00	
1/820000-040000	Fahrzeuge	12.244,50		13.000,00	-755,50	
1/846000-020000	Maschinen und maschinelle Anlagen	2.000,00		2.000,00		
1/850000-004000	Wasserversorgungsanlagen			7.000,00	-7.000,00	
1/850000-004100	Herstellg. V. Hausanschlüssen	22.780,65		15.000,00	7.780,65	
1/850000-020000	Maschinen und Maschinelle Anlagen			20.000,00	-20.000,00	
1/850000-042000	Betriebsausstattung	18.802,00		22.500,00	-3.698,00	
1/851000-004100	Herstellung von Hausanschlüssen	14.604,56		20.000,00	-5.395,44	
1/851000-020000	Maschinen und Maschinelle Anlagen			10.000,00	-10.000,00	
1/851000-040000	Fahrzeuge			15.000,00	-15.000,00	
1/851000-042000	Betriebsausstattung	3.421,27		5.000,00	-1.578,73	
1/870000-006000	Sonstige Grundstückseinrichtungen	-564,00			-564,00	
<b>Finanzierungsergebnis 2200002</b>			<b>-89.344,91</b>	<b>-155.900,00</b>	<b>66.555,09</b>	<b>0,00</b>
offene Verbindlichkeiten			0,00			
offene Forderungen			0,00			

Nachweis Kundenforderungen





**Rechnungsabschluss 2024**

Gemeinde Weinzierl am Walde

**Nachweis Kundenforderungen**

Konto	Bezeichnung	Saldo Brutto 31.12.2023	Saldo Brutto 31.12.2024	Netto	USt
	<b>Nicht voranschlagswirksame Gebarung</b>				
0/000000+361100	Stempelgebühren	149,90	529,80	529,80	0,00
0/000000+369000	Diverse Verwahrgelder	5.502,57	0,00	0,00	0,00
0/000000+369400	Sonstige Erläge - Kautioin Ferienbetreuung Kindergarten	0,00	-780,00	-780,00	0,00
	<b>Summe Nicht voranschlagswirksame Gebarung</b>	<b>5.652,47</b>	<b>-250,20</b>	<b>-250,20</b>	<b>0,00</b>
<b>015000</b>	<b>Pressestelle, Amtsblatt und Öffentlichkeitsarbeit</b>				
2/015000+810000	Erlöse für Inserate	160,00	648,00	540,00	108,00
	<b>Summe 015000 Pressestelle, Amtsblatt und Öffentlichkeitsarbeit</b>	<b>160,00</b>	<b>648,00</b>	<b>540,00</b>	<b>108,00</b>
<b>131000</b>	<b>Bau und Feuerpolizei</b>				
2/131000+816000	Ersatz d. Sachverständ.Kosten	65,00	620,00	620,00	0,00
	<b>Summe 131000 Bau und Feuerpolizei</b>	<b>65,00</b>	<b>620,00</b>	<b>620,00</b>	<b>0,00</b>
<b>164000</b>	<b>Förderung der Brandbekämpfung und Brandverhütung</b>				
1/164000-670000	Versicherungen	1.696,91	0,00	0,00	0,00
	<b>Summe 164000 Förderung der Brandbekämpfung und Brandverhütung</b>	<b>1.696,91</b>	<b>0,00</b>	<b>0,00</b>	<b>0,00</b>
<b>211000</b>	<b>Volksschule</b>				
2/211000+816000	Benützungsentgelte für Turnsaal	0,00	135,00	135,00	0,00
	<b>Summe 211000 Volksschule</b>	<b>0,00</b>	<b>135,00</b>	<b>135,00</b>	<b>0,00</b>
<b>240000</b>	<b>Kindergärten</b>				
2/240000+808000	Essensbeiträge	635,00	885,04	783,20	101,84
2/240000+810100	Elternbeiträge	1.789,92	2.088,36	1.848,11	240,25
2/240000+810110	Nachmittagsbetreuung	900,00	600,00	530,96	69,04
2/240000+810200	Beförderungskostenbeiträge	3.146,07	3.266,08	2.890,34	375,74
	<b>Summe 240000 Kindergärten</b>	<b>6.470,99</b>	<b>6.839,48</b>	<b>6.052,61</b>	<b>786,87</b>
<b>250000</b>	<b>Horte für Schülerinnen und Schüler</b>				
2/250000+808000	Essensbeiträge Nachmittagsbetreuung Volksschule	1.595,00	1.985,00	1.985,00	0,00
2/250000+810000	Nachmittagsbetreuung Volksschule	2.560,00	2.880,00	2.880,00	0,00
	<b>Summe 250000 Horte für Schülerinnen und Schüler</b>	<b>4.155,00</b>	<b>4.865,00</b>	<b>4.865,00</b>	<b>0,00</b>
<b>262000</b>	<b>Sportplätze</b>				
2/262000+811000	Erlöse Aus Vermietg. u. Verp.	2,00	2,00	2,00	0,00
	<b>Summe 262000 Sportplätze</b>	<b>2,00</b>	<b>2,00</b>	<b>2,00</b>	<b>0,00</b>

**Rechnungsabschluss 2024**

Gemeinde Weinzierl am Walde

**Nachweis Kundenforderungen**

Konto	Bezeichnung	Saldo Brutto 31.12.2023	Saldo Brutto 31.12.2024	Netto	USt
<b>817000</b>	<b>Friedhöfe (einschließlich Einsegnungshallen und Krematorien)</b>				
2/817000+852000	Grabstellengebühren	130,00	300,00	300,00	0,00
	<b>Summe 817000 Friedhöfe (einschließlich Einsegnungshallen und Krematorien)</b>	<b>130,00</b>	<b>300,00</b>	<b>300,00</b>	<b>0,00</b>
<b>820000</b>	<b>Wirtschaftshöfe</b>				
2/820000+810100	Nebenerlöse Bauhof	174,00	58,50	58,50	0,00
	<b>Summe 820000 Wirtschaftshöfe</b>	<b>174,00</b>	<b>58,50</b>	<b>58,50</b>	<b>0,00</b>
<b>846000</b>	<b>Wohn- und Geschäftsgebäude</b>				
2/846000+811100	Vermietung Garage 20% UST	7,15	0,00	0,00	0,00
2/846000+811400	Heizkosten Arzthaus - Wohnungen 20%	102,08	197,03	164,19	32,84
2/846000+811500	Betriebskostensätze Arzthaus - Wo	407,49	0,00	0,00	0,00
	<b>Summe 846000 Wohn- und Geschäftsgebäude</b>	<b>516,72</b>	<b>197,03</b>	<b>164,19</b>	<b>32,84</b>
<b>850000</b>	<b>Betriebe der Wasserversorgung</b>				
2/850000+300100	Kapitaltransfers von Bund (FZ KPC - WVA BA 05)	12.394,72	10.028,67	10.028,67	0,00
2/850000+300200	Kapitaltransfers von Bund (FZ KPC - ABA BA 09 (LIS - antlg. WVA))	13.974,60	11.652,31	11.652,31	0,00
2/850000+307000	Wasseranschluss- und Ergänzungsabgabe	0,00	8.518,43	7.744,03	774,40
2/850000+829000	Sonstige Einnahmen	445,14	0,00	0,00	0,00
2/850000+852000	Bereitstellunggebühren	1.861,85	2.517,29	2.288,45	228,84
2/850000+852100	Wasserbezugsgebühren	2.881,63	5.287,27	4.806,61	480,66
	<b>Summe 850000 Betriebe der Wasserversorgung</b>	<b>31.557,94</b>	<b>38.003,97</b>	<b>36.520,07</b>	<b>1.483,90</b>
<b>851000</b>	<b>Betriebe der Abwasserbeseitigung</b>				
2/851000+300100	Kapitaltransfers von Bund (FZ KPC - ABA BA 01)	348.425,46	301.920,58	301.920,58	0,00
2/851000+300200	Kapitaltransfers von Bund (FZ KPC - ABA BA 02)	475.991,84	419.526,44	419.526,44	0,00
2/851000+300400	Kapitaltransfers von Bund (FZ KPC - ABA BA 09 (LIS))	49.546,26	48.070,94	48.070,94	0,00
2/851000+307000	Kanaleinmündungsabgaben	833,48	7.617,32	6.924,83	692,49
2/851000+852100	Kanalbenützungsgebühren	2.934,04	6.122,64	5.566,04	556,60
	<b>Summe 851000 Betriebe der Abwasserbeseitigung</b>	<b>877.731,08</b>	<b>783.257,92</b>	<b>782.008,83</b>	<b>1.249,09</b>
<b>851100</b>	<b>Betriebe der Abwasserbeseitigung</b>				
2/851100+852100	Kanalbenützungsgebühren Himberg	0,00	11,28	10,25	1,03
	<b>Summe 851100 Betriebe der Abwasserbeseitigung</b>	<b>0,00</b>	<b>11,28</b>	<b>10,25</b>	<b>1,03</b>
<b>851200</b>	<b>Betriebe der Abwasserbeseitigung</b>				
2/851200+300300	Kapitaltransfers von Bund (FZ KPC - ABA BA 07)	94.505,48	88.747,46	88.747,46	0,00

# Rechnungsabschluss 2024

Gemeinde Weinzierl am Walde

# Nachweis Kundenforderungen

Konto	Bezeichnung	Saldo Brutto 31.12.2023	Saldo Brutto 31.12.2024	Netto	USt
2/851200+852100	Kanalbenutzungsgebühren Lobendorf	32,58	5,33	4,84	0,49
	<b>Summe 851200 Betriebe der Abwasserbeseitigung</b>	<b>94.538,06</b>	<b>88.752,79</b>	<b>88.752,30</b>	<b>0,49</b>
<b>920000</b>	<b>Ausschließliche Gemeindeabgaben</b>				
2/920000+830000	Grundsteuer A	-412,51	-635,23	-635,23	0,00
2/920000+831000	Grundsteuer B	1.478,94	1.835,59	1.835,59	0,00
2/920000+833000	Kommunalsteuer	4.826,99	5.409,51	5.409,51	0,00
2/920000+837000	Vergnügungsabgabe	280,00	0,00	0,00	0,00
2/920000+838000	Hundeabgabe	325,00	390,00	390,00	0,00
2/920000+849000	Nebenansprüche	28,06	36,84	36,84	0,00
2/920000+850000	Aufschliessungsabgaben	60.463,74	3.969,13	3.969,13	0,00
2/920000+856000	Verwaltungsabgaben	267,40	1.049,00	1.049,00	0,00
	<b>Summe 920000 Ausschließliche Gemeindeabgaben</b>	<b>67.257,62</b>	<b>12.054,84</b>	<b>12.054,84</b>	<b>0,00</b>
<b>921000</b>	<b>Zwischen Ländern und Gemeinden gete Abgaben</b>				
2/921000+834000	Fremdenverkehrsabgaben	56,00	682,50	682,50	0,00
	<b>Summe 921000 Zwischen Ländern und Gemeinden gete Abgaben</b>	<b>56,00</b>	<b>682,50</b>	<b>682,50</b>	<b>0,00</b>
	<b>Gesamt</b>	<b>Brutto 31.12.2023</b>	<b>Brutto 31.12.2024</b>	<b>Netto</b>	<b>USt</b>
		<b>1.090.163,79</b>	<b>936.178,11</b>	<b>932.515,89</b>	<b>3.662,22</b>
		<b>Einnahmen</b>	<b>936.178,11</b>	<b>932.515,89</b>	<b>3.662,22</b>
		<b>Ausgaben</b>	<b>0,00</b>	<b>0,00</b>	<b>0,00</b>

## Forderungen

Konto	Bezeichnung	Saldo lt. Konto 31.12.2023	Saldo lt. Konto 31.12.2024	Offen	Differenz
230000	Kurzfristige Forderungen aus Lieferungen und Leistungen	18.821,51	12.917,78	12.917,78	0,00
231000	Langfristige Forderungen aus Lieferungen und Leistungen	994.838,36	879.946,40	879.946,40	0,00
233000	Forderungen aus Abgaben	76.503,92	43.313,93	43.313,93	0,00
<b>Summe</b>		<b>1.090.163,79</b>	<b>936.178,11</b>	<b>936.178,11</b>	<b>0,00</b>

## Forderungen nach Vorhabenscode

Konto	Bezeichnung	ohne	mit	mit Vorhabencodes	VUG	USt	Gesamt
		Vorhabenscode	Vorhabenscode 1	2 - 5			
230000	Kurzfristige Forderungen aus Lieferungen und Leistungen	12.273,11	0,00	0,00	-250,20	894,87	12.917,78
231000	Langfristige Forderungen aus Lieferungen und Leistungen	879.946,40	0,00	0,00	0,00	0,00	879.946,40
233000	Forderungen aus Abgaben	40.546,58	0,00	0,00	0,00	2.767,35	43.313,93
<b>Summe</b>		<b>932.766,09</b>	<b>0,00</b>	<b>0,00</b>	<b>-250,20</b>	<b>3.662,22</b>	<b>936.178,11</b>

Nachweis Lieferantenverbindlichkeiten



Konto	Bezeichnung	Saldo Brutto 31.12.2023	Saldo Brutto 31.12.2024	Netto	USt
<b>Nicht voranschlagswirksame Gebarung</b>					
0/000000+270000	Finanzamt - Vorsteuerbeträge	14.365,99	11.910,76	11.910,76	0,00
9/000000-360000	Verbindlichkeiten aus Steuern	9.926,90	2.089,79	2.089,79	0,00
9/000000-369100	Gutscheine Kinderweihnachtsgeld	370,00	0,00	0,00	0,00
<b>Summe Nicht voranschlagswirksame Gebarung</b>		<b>-4.069,09</b>	<b>-9.820,97</b>	<b>-9.820,97</b>	<b>0,00</b>
<b>010000 Gemeindeamt</b>					
1/010000-430000	Lebensmittel	31,04	133,99	133,99	0,00
1/010000-630000	Postdienste	177,55	0,00	0,00	0,00
1/010000-631000	Telekommunikationsdienste	338,93	381,56	381,56	0,00
1/010000-640000	Beratungskosten	0,00	2.572,80	2.144,00	428,80
<b>Summe 010000 Gemeindeamt</b>		<b>547,52</b>	<b>3.088,35</b>	<b>2.659,55</b>	<b>428,80</b>
<b>015000 Pressestelle, Amtsblatt und Öffentlichkeitsarbeit</b>					
1/015000-630000	Postdienste	173,18	181,21	151,01	30,20
<b>Summe 015000 Pressestelle, Amtsblatt und Öffentlichkeitsarbeit</b>		<b>173,18</b>	<b>181,21</b>	<b>151,01</b>	<b>30,20</b>
<b>016000 Elektronische Datenverarbeitung</b>					
1/016000-728200	Nutzungs- u. Wartungsentgelt - K5 - Elak	55,84	0,00	0,00	0,00
1/016000-728300	Nutzungs- u. Wartungsentgelt Zeiterfassung	0,00	48,00	48,00	0,00
<b>Summe 016000 Elektronische Datenverarbeitung</b>		<b>55,84</b>	<b>48,00</b>	<b>48,00</b>	<b>0,00</b>
<b>024000 Wahlamt</b>					
1/024000-630000	Postdienste	0,00	162,60	162,60	0,00
<b>Summe 024000 Wahlamt</b>		<b>0,00</b>	<b>162,60</b>	<b>162,60</b>	<b>0,00</b>
<b>091000 Personalausbildung und Personalfort</b>					
1/091000-728000	Schulung der Bediensteten	28,00	0,00	0,00	0,00
<b>Summe 091000 Personalausbildung und Personalfort</b>		<b>28,00</b>	<b>0,00</b>	<b>0,00</b>	<b>0,00</b>
<b>132000 Gesundheitspolizei</b>					
1/132000-728000	Honorare für Totenbeschau	0,00	215,00	215,00	0,00
<b>Summe 132000 Gesundheitspolizei</b>		<b>0,00</b>	<b>215,00</b>	<b>215,00</b>	<b>0,00</b>
<b>164000 Förderung der Brandbekämpfung und Brandverhütung</b>					
1/164000-670000	Versicherungen	2.122,16	2.122,16	2.122,16	0,00
<b>Summe 164000 Förderung der Brandbekämpfung und Brandverhütung</b>		<b>2.122,16</b>	<b>2.122,16</b>	<b>2.122,16</b>	<b>0,00</b>

**Rechnungsabschluss 2024**

Gemeinde Weinzierl am Walde

**Nachweis Lieferantenverbindlichkeiten**

Konto	Bezeichnung	Saldo Brutto 31.12.2023	Saldo Brutto 31.12.2024	Netto	USt
<b>211000</b>	<b>Volksschule</b>				
1/211000-400100	Lehrmittel	70,80	0,00	0,00	0,00
1/211000-600000	Strom	1.017,76	0,00	0,00	0,00
1/211000-618000	Instandh. d. Schuleinrichtung	0,00	118,32	118,32	0,00
1/211000-631000	Telekommunikationsdienste	12,54	15,25	15,25	0,00
	<b>Summe 211000 Volksschule</b>	<b>1.101,10</b>	<b>133,57</b>	<b>133,57</b>	<b>0,00</b>
<b>240000</b>	<b>Kindergärten</b>				
1/240000-413000	Handelswaren	0,00	8,23	6,86	1,37
1/240000-430100	Lebens- und Genussmittel	0,00	240,79	218,90	21,89
1/240000-430200	Getränke	0,00	10,99	9,16	1,83
1/240000-454000	Reinigungsmittel	0,00	68,86	57,38	11,48
1/240000-600000	Strom	705,74	0,00	0,00	0,00
1/240000-631000	Telekommunikationsdienste	28,39	30,65	25,54	5,11
1/240000-728000	Entgelte F. Sonst. Leistungen	0,00	1.060,73	1.060,73	0,00
	<b>Summe 240000 Kindergärten</b>	<b>734,13</b>	<b>1.420,25</b>	<b>1.378,57</b>	<b>41,68</b>
<b>250000</b>	<b>Schülerhorte</b>				
1/250000-430100	Lebensmittel	71,14	0,00	0,00	0,00
	<b>Summe 250000 Schülerhorte</b>	<b>71,14</b>	<b>0,00</b>	<b>0,00</b>	<b>0,00</b>
<b>814000</b>	<b>Straßenreinigung</b>				
1/814000-400000	Geringwertige Wirtschaftsgüter (GWG)	0,00	75,96	75,96	0,00
1/814000-452000	Treibstoffe	0,00	620,67	620,67	0,00
	<b>Summe 814000 Straßenreinigung</b>	<b>0,00</b>	<b>696,63</b>	<b>696,63</b>	<b>0,00</b>
<b>820000</b>	<b>Wirtschaftshöfe</b>				
1/820000-452000	Treibstoff	0,00	640,63	640,63	0,00
1/820000-631000	Telekommunikationsdienste	35,47	53,42	53,42	0,00
5/820000-042000	Instandsetzung Bauhoflager	910,81	0,00	0,00	0,00
	<b>Summe 820000 Wirtschaftshöfe</b>	<b>946,28</b>	<b>694,05</b>	<b>694,05</b>	<b>0,00</b>
<b>840100</b>	<b>Grundstücksankauf Weinzierl</b>				
5/840100-000100	Nebenkosten Grunderwerb	116,66	0,00	0,00	0,00
	<b>Summe 840100 Grundstücksankauf Weinzierl</b>	<b>116,66</b>	<b>0,00</b>	<b>0,00</b>	<b>0,00</b>
<b>850000</b>	<b>Betriebe der Wasserversorgung</b>				
1/850000-600000	Strom	11.997,00	0,00	0,00	0,00



# Rechnungsabschluss 2024

Gemeinde Weinzierl am Walde

## Nachweis Lieferantenverbindlichkeiten

Konto	Bezeichnung	Saldo Brutto 31.12.2023	Saldo Brutto 31.12.2024	Netto	USt
1/850000-631000	Telekommunikationsdienste	72,49	78,05	65,04	13,01
	<b>Summe 850000 Betriebe der Wasserversorgung</b>	<b>12.069,49</b>	<b>78,05</b>	<b>65,04</b>	<b>13,01</b>
<b>851000</b>	<b>Betriebe der Abwasserbeseitigung</b>				
1/851000-452000	Treibstoff	0,00	374,40	312,00	62,40
1/851000-631000	Telekommunikationsdienste	33,38	35,99	29,99	6,00
	<b>Summe 851000 Betriebe der Abwasserbeseitigung</b>	<b>33,38</b>	<b>410,39</b>	<b>341,99</b>	<b>68,40</b>
<b>894100</b>	<b>Veranstaltungshalle/Veranstaltungszentrum</b>				
5/894100-010000	Gebäude und Bauten - Veranstaltungszentrum Lobendorf	910,82	0,00	0,00	0,00
	<b>Summe 894100 Veranstaltungshalle/Veranstaltungszentrum</b>	<b>910,82</b>	<b>0,00</b>	<b>0,00</b>	<b>0,00</b>
	<b>Gesamt</b>	<b>Brutto 31.12.2023</b>	<b>Brutto 31.12.2024</b>	<b>Netto</b>	<b>USt</b>
		<b>14.840,61</b>	<b>-570,71</b>	<b>-1.152,80</b>	<b>582,09</b>
		<b>Ausgaben</b>	<b>11.340,05</b>	<b>10.757,96</b>	<b>582,09</b>
		<b>Einnahmen</b>	<b>11.910,76</b>	<b>11.910,76</b>	<b>0,00</b>

### Verbindlichkeiten

Konto	Bezeichnung	Saldo lt. Konto 31.12.2023	Saldo lt. Konto 31.12.2024	Offen	Differenz
331000	Kurzfristige Verbindlichkeiten aus Lieferungen und Leistungen	14.840,61	-570,71	-570,71	0,00
332000	Langfristige Verbindlichkeiten aus Lieferungen und Leistungen	0,00	0,00	0,00	0,00
333000	Kurzfristige Verbindlichkeiten aus Abgaben	0,00	0,00	0,00	0,00
<b>Summe</b>		<b>14.840,61</b>	<b>-570,71</b>	<b>-570,71</b>	<b>0,00</b>

### Verbindlichkeiten nach Vorhabenscode

Konto	Bezeichnung	ohne Vorhabenscode	mit Vorhabenscode 1	mit Vorhabencodes 2 - 5	VUG	USt	Gesamt
331000	Kurzfristige Verbindlichkeiten aus Lieferungen und Leistungen	8.668,17	0,00	0,00	-9.820,97	582,09	-570,71
332000	Langfristige Verbindlichkeiten aus Lieferungen und Leistungen	0,00	0,00	0,00	0,00	0,00	0,00
333000	Kurzfristige Verbindlichkeiten aus Abgaben	0,00	0,00	0,00	0,00	0,00	0,00
<b>Summe</b>		<b>8.668,17</b>	<b>0,00</b>	<b>0,00</b>	<b>-9.820,97</b>	<b>582,09</b>	<b>-570,71</b>



Nachweis über Transferzahlungen (Anlage 6a)



Haushaltskonto	Bezeichnung Ansatz	Bezeichnung Post	Summe Einzahlungen	Summe Auszahlungen
<b>Transferzahlungen von/an Bund, Bundesfonds, Bundeskammern</b>				
<b>Gesamtsumme Transferzahlungen von/an Bund, Bundesfonds, Bundeskammern</b>			<b>1.674.034,63</b>	<b>0,00</b>
<b>Summe Kapitaltransfers</b>			<b>132.067,96</b>	<b>0,00</b>
<b>Summe Transfers</b>			<b>1.541.966,67</b>	<b>0,00</b>
2/240000+860100	Kindergärten	Lohnkostenzuschuss	5.058,00	
2/850000+300100	Betriebe der Wasserversorgung	Kapitaltransfers von Bund (FZ KPC - WVA BA 05)	2.366,05	
2/850000+300200	Betriebe der Wasserversorgung	Kapitaltransfers von Bund (FZ KPC - ABA BA 09 (LIS - antlg...	2.322,29	
2/850000+300210	Betriebe der Wasserversorgung	Kapitaltransfers von Bund (FZ KPC - ABA BA 10 (LIS - antlg...	1.100,97	
2/850000+300300	Betriebe der Wasserversorgung	Kapitaltransfers von Bund (FZ KPC - WVA BA 22)	2.300,00	
2/850000+860100	Betriebe der Wasserversorgung	Zinsenzuschuss (FZ KPC - WVA BA 05)	3.568,95	
2/850000+860300	Betriebe der Wasserversorgung	Zinsenzuschuss (FZ KPC - ABA BA 09 (LIS - antlg. WVA)	30,89	
2/851000+300100	Betriebe der Abwasserbeseitigung	Kapitaltransfers von Bund (FZ KPC - ABA BA 01)	46.504,88	
2/851000+300200	Betriebe der Abwasserbeseitigung	Kapitaltransfers von Bund (FZ KPC - ABA BA 02)	56.465,40	
2/851000+300400	Betriebe der Abwasserbeseitigung	Kapitaltransfers von Bund (FZ KPC - ABA BA 09 (LIS))	1.475,32	
2/851000+300410	Betriebe der Abwasserbeseitigung	Kapitaltransfers von Bund (FZ KPC - ABA BA 10 (LIS - antlg. ABA)	1.722,03	
2/851000+300500	Betriebe der Abwasserbeseitigung	Kapitaltransfers von Bund (FZ KPC - ABA BA 06)	1.694,00	
2/851000+860100	Betriebe der Abwasserbeseitigung	Zinsenzuschuss (FZ KPC - ABA BA 01)	48.980,12	
2/851000+860300	Betriebe der Abwasserbeseitigung	Zinsenzuschuss (FZ KPC - ABA BA 02)	45.187,60	
2/851000+860500	Betriebe der Abwasserbeseitigung	Zinsenzuschuss (FZ KPC - ABA BA 09 (LIS))	109,50	
2/851100+300600	Betriebe der Abwasserbeseitigung	Kapitaltransfers von Bund (FZ KPC - ABA BA 08)	3.399,00	
2/851200+300300	Betriebe der Abwasserbeseitigung	Kapitaltransfers von Bund (FZ KPC - ABA BA 07)	5.758,02	
2/851200+860400	Betriebe der Abwasserbeseitigung	Zinsenzuschuss (FZ KPC - ABA BA 07)	84,98	
2/925000+859400	Ertragsanteile an gemeinschaftliche Bundesabgaben	Ertragsanteile Bv-Schl.(Kest.)	1.231.898,63	
2/941000+860000	Sonstige Finanzzuweisungen nach dem	Finanzzuw. d. Bundes - § 23, § 24, § 25 oder § 26 FAG 2024	207.048,00	
6/816000+300000	Öffentliche Beleuchtung und öffentl Uhren	Kapitaltransfers von Bund (KPC)	6.960,00	

Haushaltskonto	Bezeichnung Ansatz	Bezeichnung Post	Summe Einzahlungen	Summe Auszahlungen
<b>Transferzahlungen von/an Länder, Landesfonds, Landeskammern</b>				
<b>Gesamtsumme Transferzahlungen von/an Länder, Landesfonds, Landeskammern</b>			<b>664.444,42</b>	<b>563.172,63</b>
<b>Summe Kapitaltransfers</b>			<b>71.007,58</b>	<b>0,00</b>
<b>Summe Transfers</b>			<b>593.436,84</b>	<b>563.172,63</b>
2/240000+861000	Kindergärten	Transfers von Ländern, Landesfonds und Landeskammern	7.734,63	
2/240000+861200	Kindergärten	Zinsenzuschuss Nö (Fiktives Darlehe	400,68	
2/519200+861000	Gesunde Gemeinde	Sonstige Zuschüsse & Förderungen	1.000,00	
2/846000+861000	Wohn- und Geschäftsgebäude	Laufende Transferzahlungen von Länd Landesfonds und Landeskammern	14.050,00	
2/852000+861010	Betriebe der Müllbeseitigung	Landestransfer Gebührenbremse 2024	20.788,00	
2/921000+861000	Zwischen Ländern und Gemeinden gete Abgaben	Transfers von Ländern, Landesfonds und Landeskammern	6.339,27	
2/940000+861000	Bedarfszuweisungen	Bedarfszuweisung I	125.778,52	
2/940000+871100	Bedarfszuweisungen	Bedarfszuweisung II "Härteausgleich"	100.000,00	
2/946000+861000	Zuschüsse nach landesgesetzlichen Bestimmungen	Transfers von Ländern, Landesfonds und Landeskammern	10.345,74	
6/029000+871000	Amtsgebäude	Bedarfszuweisung III	190.000,00	
6/164200+301000	Förderung der Brandbekämpfung und Brandv	Förderung des Landes für Einsatzfahrzeuge	55.000,00	
6/612000+871000	Gemeindestraßen	Bedarfszuweisung III	35.000,00	
6/612990+301000	Gemeindestraßen	Zuschüsse n. d. Kat.Fondsgesetz	4.007,58	
6/710000+301000	Land- und forstwirtschaftlicher Weg	Landesbeitrag (Abt. Güterwege)	12.000,00	
6/710000+871000	Land- und forstwirtschaftlicher Weg	Bedarfszuweisung III	12.000,00	
6/820000+871100	Wirtschaftshöfe	Bedarfszuweisung III	70.000,00	
1/419000-751000	Sonstige Einrichtungen und Maßnahme	Wohnsitzgemeindebeitrag - Shg		4.494,80
1/419000-751100	Sonstige Einrichtungen und Maßnahme	Beitrag Gem. Par. 50 Shg		181.009,44
1/439000-751000	Sonstige Einrichtungen und Maßnahme	Jugendwohlfahrtsumlage		35.647,28
1/562000-752000	Sprengelbeiträge	Sprengelb. Nökas (Zweckaufw.)		341.534,04
1/562100-752000	Sprengelbeiträge	Sprengelb. Nökas (Verw.Aufw.)		7,79
1/921000-751000	Zwischen Ländern und Gemeinden gete Abgaben	Laufende Transferzahlungen an Länder und Landesfonds		479,28
<b>Transferzahlungen von/an Gemeinden, Gemeindeverbände, Gemeindefonds</b>				
<b>Gesamtsumme Transferzahlungen von/an Gemeinden, Gemeindeverbände, Gemeindefonds</b>			<b>0,00</b>	<b>136.586,30</b>
<b>Summe Kapitaltransfers</b>			<b>0,00</b>	<b>0,00</b>
<b>Summe Transfers</b>			<b>0,00</b>	<b>136.586,30</b>
1/022000-752000	Standesamt	Beitrag an Standes/Staatsbürgerschaft		18.910,40
1/212000-752000	Neue Mittelschulen	Schulumlagen Haupt- u. Mittelschule		73.100,00
1/213000-752000	Sonderschule	Schülerhaltungsbeitrag		3.982,84
1/214000-752000	Polytechnischer Lehrgang	Schulumlage Polytechnische Schule		15.327,57
1/250000-752000	Horte für Schülerinnen und Schüler	Kostensersatz für Personalverrechnung		68,57
1/320000-752000	Ausbildung in Musik und darstellend Kunst	Beitrag für Musikschulverband		25.196,92

Haushaltskonto	Bezeichnung Ansatz	Bezeichnung Post	Summe Einzahlungen	Summe Auszahlungen
<b>Transferzahlungen von/an Sozialversicherungsträger</b>				
	<b>Gesamtsumme Transferzahlungen von/an Sozialversicherungsträger</b>		<b>0,00</b>	<b>0,00</b>
	<b>Summe Kapitaltransfers</b>		<b>0,00</b>	<b>0,00</b>
	<b>Summe Transfers</b>		<b>0,00</b>	<b>0,00</b>
<b>Transferzahlungen von/an sonst. Träger des öffentlichen Rechts</b>				
	<b>Gesamtsumme Transferzahlungen von/an sonst. Träger des öffentlichen Rechts</b>		<b>65.607,92</b>	<b>14.566,70</b>
	<b>Summe Kapitaltransfers</b>		<b>65.607,92</b>	<b>4.054,34</b>
	<b>Summe Transfers</b>		<b>0,00</b>	<b>10.512,36</b>
6/164200+307000	Förderung der Brandbekämpfung und B randv	Beitrag d. Freiwilligen Feuerwehr	65.607,92	
1/163000-754000	Freiwillige Feuerwehr	Zahlg. a. Freiw. Feuerwehren		10.080,00
1/163000-774000	Freiwillige Feuerwehr	Zuschüsse f. Ausrüstung		4.054,34
1/531000-754000	Warndienste	Kostenbeitrag für Warn- und Alarmdi		432,36
	<b>Gesamtsumme</b>		<b>2.404.086,97</b>	<b>714.325,63</b>





Nachweis über Haushaltsrücklagen und  
Zahlungsmittelreserven (Anlage 6b)



**Rechnungsabschluss 2024**

Gemeinde Weinzierl am Walde

**Nachweis über Haushaltsrücklagen und Zahlungsmittelreserven (Anlage 6b)**

Haushaltsrücklagen			Rücklagenstand			Rücklagenstand			Zahlungsmittelreserven		
Nr.	Verwendungszweck	Ansatz	31.12.2023	Zuführungen	Entnahmen	31.12.2024	31.12.2023	31.12.2024	Konto-/Sparbuchnummer		
8/9990934/00001	Abwasserbeseitigung IX	851000	521.675,88	8.409,34	21.993,54	508.091,68	521.675,88	508.091,68	ZW 20 294020		
									AT11 4715 0214 2198 4001		
8/9990934/00002	Abfertigungs- u. Dienstjubiläumrücklage	912000	53.364,62	8.004,00		61.368,62	53.364,62	61.368,62	ZW 21 294021		
									AT71 3239 7000 3096 6592		
8/9990934/00003	Wasserversorgung I	850000	45.442,36	3.063,48	4.156,01	44.349,83	45.442,36	44.349,83	ZW 22 294022		
									AT38 4715 0214 2198 4000		
8/9990934/00006	Mietzinsrücklage Arzthaus	846000	51.101,67	3,83		51.105,50	51.101,67	51.105,50	ZW 25 294025		
									AT04 3239 7000 3096 9059		
8/9990934/00007	Aufschließungsabgabenrücklage	920000	277.348,48	142.689,13		420.037,61	277.348,48	420.037,61	ZW 26 294026		
8/9990934/00008	Siedlungsgebiet Nöhagen West	489100	0,91			0,91	0,91	0,91	ZW 27 294027		
									AT47 3239 7072 0110 0130		
<b>Zweckgebundene Haushaltsrücklagen</b>			<b>948.933,92</b>	<b>162.169,78</b>	<b>26.149,55</b>	<b>1.084.954,15</b>	<b>948.933,92</b>	<b>1.084.954,15</b>			
8/9990935/00001	Rücklage aus 50 % des Eröffnungsbilanzsaldos	912000	4.000.873,10		73.759,91	3.927.113,19					
8/9997935/00001	Haushaltspotential Rücklage	990000	379.982,16		159.725,00	220.257,16					
<b>Allgemeine Haushaltsrücklagen</b>			<b>4.380.855,26</b>	<b>0,00</b>	<b>233.484,91</b>	<b>4.147.370,35</b>	<b>0,00</b>	<b>0,00</b>			
<b>Gesamtsummen</b>			<b>5.329.789,18</b>	<b>162.169,78</b>	<b>259.634,46</b>	<b>5.232.324,50</b>	<b>948.933,92</b>	<b>1.084.954,15</b>			



Einzelnachweis über Finanzschulden und Schuldendienst  
(Anlage 6c)

Kontonummer Darlehensnr.	Ansatz	Darlehensgeber/Staat Aktenzahl	Verwendungszweck Genehmigungsdatum/-vermerk	Beschluss- Datum	Zinssatz	Währung	Laufzeit
<b>1. Darlehen für Investitionszwecke</b>							
<b>1.1. ... von Trägern des öffentlichen Rechts</b>							
<b>1.1.1. ... von Bund, Bundesfonds, Bundeskammern</b>							
<b>1.1.2. ... von Ländern, Landesfonds, Landeskammern</b>							
408 21	850000	NÖ Wasserwirtschaftsfonds/AT 602502775	Wva Weinzierl - BA 05, D2- / 850054	Betriebe der Wasserversorgung	1,000%	EUR	01.01.2006 - normal verzir 31.12.2038
408 24	851000	NÖ Wasserwirtschaftsfonds/AT 602510395	Abwasserbeseitigung BA 01, D2- / 851204	Betriebe der Abwasserbeseitigung	1,000%	EUR	01.01.2007 - normal verzir 31.12.2037
408 36	850000	NÖ Wasserwirtschaftsfonds/AT 602512797	Wva Weinzierl - BA 10, D2- / 850184	Betriebe der Wasserversorgung	1,000%	EUR	01.01.2008 - normal verzir 31.12.2038
408 38	850000	NÖ Wasserwirtschaftsfonds/AT 602513343	WVA Stixendorf - BA 11, D2- / 850204	Betriebe der Wasserversorgung	1,000%	EUR	01.01.2008 - normal verzir 31.12.2038
408 44	851000	NÖ Wasserwirtschaftsfonds/AT 602512800	Abwasserbeseitigung BA 02, D2- / 851504	Betriebe der Abwasserbeseitigung	1,000%	EUR	01.01.2008 - normal verzir 31.12.2038
408 44	851500	NÖ Wasserwirtschaftsfonds/AT 602512800	Abwasserbeseitigung BA 02, D2- / 851504	Betriebe der Abwasserbeseitigung	1,000%	EUR	01.01.2008 - normal verzir 31.12.2038
408 53	850000	NÖ Wasserwirtschaftsfonds/AT 602525716	WVA Ostra - BA 12, D2 - 850304 /	Betriebe der Wasserversorgung	1,000%	EUR	01.01.2016 - normal verzir 31.12.2038
<b>1.1.3. ... von Gemeinden, Gemeindeverbänden, Gemeindefonds</b>							
<b>1.1.4. ... von Sozialversicherungsträgern</b>							
<b>1.1.5. ... von sonstigen Trägern des öffentlichen Rechts</b>							
<b>1.2. ... von Beteiligungen der Gebietskörperschaft (ohne Finanzunternehmungen)</b>							
<b>1.3. ... von Unternehmen (ohne Beteiligungen und ohne Finanzunternehmungen)</b>							
<b>1.4. ... von Finanzunternehmen</b>							
<b>1.4.1. ... von Finanzunternehmen im Inland</b>							
403 9	850000	BAWAG P.S.K./AT 00001-173-449	WVA Weinzierl - BA 05, D2- / 850014	Betriebe der Wasserversorgung	3,234%	EUR	01.01.2005 - euribor6m 31.12.2032

Kontonummer Darlehensnr.	Darlehenshöhe Gesamt	Buchwert 31.12.2023	Zugang	Tilgung	Zinsen	Summe Schuldendienst	Schuldendienst- ersätze	Buchwert 31.12.2024	Kursgewinn/ -verlust	Buchwert inkl. KG/KV	Netto Schuldendienst
408 21	65.092,00	84.608,62						84.608,62		84.608,62	
408 24	219.864,00	290.127,23						290.127,23		290.127,23	
408 36	44.420,00	58.543,91						58.543,91		58.543,91	
408 38	12.323,00	16.192,01						16.192,01		16.192,01	
408 44	140.554,00	177.179,68						177.179,68		177.179,68	
408 44	140.554,00	1.510,20						1.510,20		1.510,20	
408 53	10.846,00	13.313,11						13.313,11		13.313,11	
403 9	250.000,00	95.000,00		10.000,00	4.506,19	14.506,19		85.000,00		85.000,00	14.506,19

Kontonummer Darlehensnr.	Ansatz	Darlehensgeber/Staat Aktenzahl	Verwendungszweck Genehmigungsdatum/-vermerk	Beschluss- Datum	Zinssatz	Währung	Laufzeit
					Zinsindikator		
403 13	850000	BAWAG P.S.K./AT 00001-170-150	WVA Grossheirn. - BA 07, D2- 850024 /	Betriebe der Wasserversorgung	3,234%	EUR	01.01.2004 - 31.12.2029
403 14	850000	BAWAG P.S.K./AT 00540-014-965	WVA Nöhagen - BA 08, D2- 850034 /	Betriebe der Wasserversorgung	3,234%	EUR	01.01.2010 - 31.12.2035
403 15	851000	BAWAG P.S.K./AT 00001-173-432	Abwasserbeseitigung BA 01, D2- 851004 /	Betriebe der Abwasserbeseitigung	3,234%	EUR	01.01.2005 - 31.12.2032
403 17	850000	BAWAG P.S.K./AT 00001-173-456	WVA Reichau - BA 09, D2- 850044 /	Betriebe der Wasserversorgung	3,234%	EUR	01.01.2006 - 31.12.2032
403 18	211000	BAWAG P.S.K./AT 00001-170-954	Volksschule, D2- 211064 /	Volksschule	3,234%	EUR	01.01.2004 - 31.12.2029
403 23	751000	BAWAG P.S.K./AT 00001-173-463	Erdverkabelung, D2- 751004 /	Elektrizität	3,234%	EUR	01.01.2006 - 31.12.2032
403 28	850000	BAWAG P.S.K./AT 00540-014-965	WVA Grossheirn. - BA 07, D2- 850084 /	Betriebe der Wasserversorgung	3,234%	EUR	01.01.2010 - 31.12.2035
403 30	850000	BAWAG P.S.K./AT 00540-014-965	WVA Stixendorf - BA 11, D2- 850104 /	Betriebe der Wasserversorgung	3,234%	EUR	01.01.2010 - 31.12.2035
403 31	850000	BAWAG P.S.K./AT 00540-014-965	WVA Ostra - BA 12, D2- 850144 /	Betriebe der Wasserversorgung	3,234%	EUR	01.01.2010 - 31.12.2035
403 33	850000	BAWAG P.S.K./AT 00540-014-965	WVA Stixendorf - BA 14, D2- 850164 /	Betriebe der Wasserversorgung	3,234%	EUR	01.01.2010 - 31.12.2035
403 37	850000	BAWAG P.S.K./AT 00540-014-965	WVA Reichau - BA 09, D2- 850194 /	Betriebe der Wasserversorgung	3,234%	EUR	01.01.2010 - 31.12.2035
403 43	751000	BAWAG P.S.K./AT 00540-014-965	Erdverkabelung, D2- 751014 /	Elektrizität	3,234%	EUR	01.01.2010 - 31.12.2035
404 16	851000	Bank Austria Unicredit/AT 53255/934.183	Abwasserbeseitigung BA 01, D2- 851104 /	Betriebe der Abwasserbeseitigung	2,568%	EUR	01.01.2006 - 31.12.2031
404 25	851000	Bank Austria Unicredit/AT 53667/444.185	Abwasserbeseitigung BA 02, D2- 851304 /	Betriebe der Abwasserbeseitigung	2,684%	EUR	01.01.2006 - 31.12.2034



Kontonummer Darlehensnr.	Darlehenshöhe Gesamt	Buchwert 31.12.2023	Zugang	Tilgung	Zinsen	Summe Schuldendienst	Schuldendienst- ersätze	Buchwert 31.12.2024	Kursgewinn/ -verlust	Buchwert inkl. KG/KV	Netto Schuldendienst
403 13	190.000,00	42.653,10		7.755,11	1.984,59	9.739,70		34.897,99		34.897,99	9.739,70
403 14	170.000,00	78.200,00		6.800,00	3.726,23	10.526,23		71.400,00		71.400,00	10.526,23
403 15	1.200.000,00	456.000,00		48.000,00	21.629,75	69.629,75		408.000,00		408.000,00	69.629,75
403 17	140.000,00	53.200,00		5.600,00	2.523,47	8.123,47		47.600,00		47.600,00	8.123,47
403 18	800.000,00	199.999,96		36.363,63	9.305,73	45.669,36		163.636,33		163.636,33	45.669,36
403 23	200.000,00	76.000,00		8.000,00	3.604,96	11.604,96		68.000,00		68.000,00	11.604,96
403 28	58.000,00	26.680,00		2.320,00	1.271,31	3.591,31		24.360,00		24.360,00	3.591,31
403 30	27.000,00	6.440,00		560,00	306,87	866,87		5.880,00		5.880,00	866,87
403 31	102.000,00	46.000,00		4.000,00	2.191,91	6.191,91		42.000,00		42.000,00	6.191,91
403 33	47.000,00	21.620,00		1.880,00	1.030,18	2.910,18		19.740,00		19.740,00	2.910,18
403 37	58.000,00	25.760,00		2.240,00	1.227,46	3.467,46		23.520,00		23.520,00	3.467,46
403 43	155.000,00	71.300,00		6.200,00	3.397,46	9.597,46		65.100,00		65.100,00	9.597,46
404 16	1.200.000,00	480.000,00		48.000,00	21.396,12	69.396,12		432.000,00		432.000,00	69.396,12
404 25	2.300.000,00	966.000,00		92.000,00	43.110,68	135.110,68		874.000,00		874.000,00	135.110,68

Kontonummer Darlehensnr.	Ansatz	Darlehensgeber/Staat Aktenzahl	Verwendungszweck Genehmigungsdatum/-vermerk	Beschluss- Datum	Zinssatz Zinsindikator	Währung	Laufzeit
404 26	850000	Bank Austria Unicredit/AT 53457/414.182	WVA Weinzierl - BA 05, D2- / 850064	Betriebe der Wasserversorgung	2,684%	EUR	01.01.2006 - 31.12.2031
404 27	850000	Bank Austria Unicredit/AT 53327/134.184	WVA Weinzierl - BA 10, D2- / 850074	Betriebe der Wasserversorgung	2,684%	EUR	01.01.2006 - 31.12.2031
406 47	846000	Raiffeisenbank/AT 10.044.212	Arzthaus Weinzierl, D2- / 846014	Wohn- und Geschäftsgebäude	2,651%	EUR	01.01.2016 - 31.12.2046
406 54	851100	Raiffeisenbank/AT AT57 3239 7041 1004 4212	ABA Himberg, Regenwasserkanal /	Betriebe der Abwasserbeseitigung	2,568%	EUR	01.01.2018 - 31.12.2032
406 55	851200	Raiffeisenbank/AT AT13 3239 7040 1004 4212	ABA Lobendorf, Regenwasserkanal /	Betriebe der Abwasserbeseitigung	2,568%	EUR	01.01.2018 - 31.12.2032
406 57	850000	Raiffeisenbank/AT AT48 3239... + AT39 3239...	WVA Großheinrichschlag - Ortsnetz L, D2- / 850504	Betriebe der Wasserversorgung	2,568%	EUR	01.01.2018 - 31.12.2043

## 1.4.2. ... von Finanzunternehmen im Ausland

## 1.5. ... von Sonstigen

**Zwischensumme****2. Finanzschulden für den laufenden Aufwand**

## 2.1. ... von Trägern des öffentlichen Rechts

## 2.1.1. ... von Bund, Bundesfonds, Bundeskammern

## 2.1.2. ... von Ländern, Landesfonds, Landeskammern

## 2.1.3. ... von Gemeinden, Gemeindeverbänden, Gemeindefonds

## 2.1.4. ... von Sozialversicherungsträgern

## 2.1.5. ... von sonstigen Trägern des öffentlichen Rechts

## 2.2. ... von Beteiligungen der Gebietskörperschaft (ohne Finanzunternehmungen)

## 2.3. ... von Unternehmen (ohne Beteiligungen und ohne Finanzunternehmungen)

Kontonummer Darlehensnr.	Darlehenshöhe Gesamt	Buchwert 31.12.2023	Zugang	Tilgung	Zinsen	Summe Schuldendienst	Schuldendienst- ersätze	Buchwert 31.12.2024	Kursgewinn/ -verlust	Buchwert inkl. KG/KV	Netto Schuldendienst
404 26	425.000,00	178.500,00		17.000,00	7.966,11	24.966,11		161.500,00		161.500,00	24.966,11
404 27	200.000,00	84.000,00		8.000,00	3.748,76	11.748,76		76.000,00		76.000,00	11.748,76
406 47	800.000,00	522.630,93		16.325,52	25.409,52	41.735,04	14.050,00	506.305,41		506.305,41	27.685,04
406 54	235.000,00	107.387,00		7.800,00	5.231,64	13.031,64		99.587,00		99.587,00	13.031,64
406 55	380.000,00	158.086,00		12.000,00	7.695,35	19.695,35		146.086,00		146.086,00	19.695,35
406 57	175.000,00	60.746,00		7.000,00	2.928,22	9.928,22		53.746,00		53.746,00	9.928,22
		<b>4.397.677,75</b>	<b>0,00</b>	<b>347.844,26</b>	<b>174.192,51</b>	<b>522.036,77</b>	<b>14.050,00</b>	<b>4.049.833,49</b>	<b>0,00</b>	<b>4.049.833,49</b>	<b>507.986,77</b>

Kontonummer Darlehensnr.	Ansatz	Darlehensgeber/Staat Aktenzahl	Verwendungszweck Genehmigungsdatum/-vermerk	Beschluss- Datum	Zinssatz Zinsindikator	Währung	Laufzeit
<b>2.4. ... von Finanzunternehmen</b>							
<b>2.4.1. ... von Finanzunternehmen im Inland</b>							
406 58	851000	Raiffeisenbank/AT AT92 3239 7044 1004 4212 - 80%	D-851930 Leitungskataster, Leitungskataster ABA /		2,568% euribor6m	EUR	01.01.2017 - 31.12.2042
406 59	850000	Raiffeisenbank/AT AT92 3239 7044 1004 4212 - 20%	D-850984 Leitungskataster, Leitungskataster WVA /		2,568% euribor6m	EUR	01.01.2017 - 31.12.2042
<b>2.4.2. ... von Finanzunternehmen im Ausland</b>							
<b>2.5. ... von Sonstigen</b>							

**Zwischensumme****SUMME (1 und 2)**

Davon ohne Quasi-KG \*)

Davon Quasi-KG \*)

\*) Quasi-Kapitalgesellschaften außerhalb des Sektors Staat gemäß ESVG (Ansatz 85-86).

Kontonummer Darlehensnr.	Darlehenshöhe Gesamt	Buchwert 31.12.2023	Zugang	Tilgung	Zinsen	Summe Schuldendienst	Schuldendienst- ersätze	Buchwert 31.12.2024	Kursgewinn/ -verlust	Buchwert inkl. KG/KV	Netto Schuldendienst
406 58		157.641,42		9.600,00	8.441,57	18.041,57		148.041,42		148.041,42	18.041,57
406 59		58.045,52		2.400,00	2.110,39	4.510,39		55.645,52		55.645,52	4.510,39
		<b>215.686,94</b>	<b>0,00</b>	<b>12.000,00</b>	<b>10.551,96</b>	<b>22.551,96</b>	<b>0,00</b>	<b>203.686,94</b>	<b>0,00</b>	<b>203.686,94</b>	<b>22.551,96</b>
		<b>4.613.364,69</b>	<b>0,00</b>	<b>359.844,26</b>	<b>184.744,47</b>	<b>544.588,73</b>	<b>14.050,00</b>	<b>4.253.520,43</b>	<b>0,00</b>	<b>4.253.520,43</b>	<b>530.538,73</b>
		<b>869.930,89</b>	<b>0,00</b>	<b>66.889,15</b>	<b>41.717,67</b>	<b>108.606,82</b>	<b>14.050,00</b>	<b>803.041,74</b>	<b>0,00</b>	<b>803.041,74</b>	<b>94.556,82</b>
		<b>3.743.433,80</b>	<b>0,00</b>	<b>292.955,11</b>	<b>143.026,80</b>	<b>435.981,91</b>	<b>0,00</b>	<b>3.450.478,69</b>	<b>0,00</b>	<b>3.450.478,69</b>	<b>435.981,91</b>



Nachweis über haushaltsinterne Vergütungen (Anlage 6f)





<b>Gruppenebene</b>		<b>Erträge</b>	<b>Aufwendungen</b>
0	Vertretungskörper und allgemeine Verwaltung	6.000,00	150,92
1	Öffentliche Ordnung und Sicherheit	0,00	0,00
2	Unterricht, Erziehung, Sport und Wissenschaft	0,00	7.356,14
3	Kunst, Kultur und Kultus	0,00	250,55
4	Soziale Wohlfahrt und Wohnbauförderung	0,00	0,00
5	Gesundheit	0,00	0,00
6	Straßen- und Wasserbau, Verkehr	0,00	3.319,41
7	Wirtschaftsförderung	0,00	0,00
8	Dienstleistungen	83.297,09	78.220,07
9	Finanzwirtschaft	0,00	0,00
<b>Summe</b>		<b>89.297,09</b>	<b>89.297,09</b>
<b>Nicht voranschlagswirksame Gebarung</b>		<b>Mittelaufbringung</b>	<b>Mittelverwendung</b>
270	Finanzamt Vorsteuerbeträge (nicht voranschlagswirksame Gebarung)	0,00	0,00
360	Umsatzsteuer (nicht voranschlagswirksame Gebarung)	0,00	0,00
<b>Summe</b>		<b>0,00</b>	<b>0,00</b>



Anlagenspiegel nach Ansatz (Anlage 6g)



MVAG	Ansatz	Bezeichnung	Buchwert 31.12.2023	Zugänge/ + Umbuchungen -	Abgänge/ -	Wertaufholung+/ Wertminderung-	Abschreibung	Buchwert 31.12.2024
<b>1010</b>	<b>Immaterielle Vermögenswerte</b>		<b>14.310,34</b>	<b>0,00</b>	<b>0,00</b>	<b>0,00</b>	<b>4.358,77</b>	<b>9.951,57</b>
	016000	Elektronische Datenverarbeitung	14.310,34				4.358,77	9.951,57
<b>1021</b>	<b>Grundstücke, Grundstückseinrichtungen und Infrastruktur</b>		<b>5.589.399,47</b>	<b>502.613,83</b>	<b>0,00</b>	<b>0,00</b>	<b>362.787,21</b>	<b>5.729.226,09</b>
	029000	Amtsgebäude	18.343,60	48.063,29			2.037,76	64.369,13
	164000	Förderung der Brandbekämpfung und Brandverhütung	84.444,66				4.435,66	80.009,00
	211000	Volksschule	32.576,58				581,73	31.994,85
	211100	Schulfreiraum Volksschule	20.393,44				163,91	20.229,53
	240000	Kindergärten	91.671,45	10.470,10			2.145,82	99.995,73
	390000	Kirchliche Angelegenheiten	22,00					22,00
	489100	Siedlungsgebiet Nöhagen	101.236,47					101.236,47
	611000	Landesstraßen	211.843,86				7.181,15	204.662,71
	612000	Gemeindestraßen	1.441.649,35	210.237,64			104.840,23	1.547.046,76
	612100	Siedlungsstraße Nöhagen West	79.582,04				2.486,94	77.095,10
	612990	Gemeindestraßen	36.022,68	89.541,86			9.288,89	116.275,65
	710000	Land- und forstwirtschaftlicher Weg	1.589.379,39	101.237,74			204.094,56	1.486.522,57
	813000	Müllbeseitigung	2.893,67				268,49	2.625,18
	814000	Straßenreinigung	906,40					906,40
	816000	Öffentliche Beleuchtung und öffentl Uhren	94.496,65	4.102,80			14.379,63	84.219,82
	817000	Friedhöfe (einschließlich Einsegnungshallen und Krematorien)	51.775,72	4.409,83			167,07	56.018,48
	820000	Wirtschaftshöfe	18.415,73	35.114,57			123,36	53.406,94
	840000	Grundbesitz	1.408.458,88				148,16	1.408.310,72
	846000	Wohn- und Geschäftsgebäude	9.842,61				649,82	9.192,79
	846100	Wohn- u. Geschäftsgebäude	15.857,52				1.659,01	14.198,51
	850000	Betriebe der Wasserversorgung	40.345,20					40.345,20
	851000	Betriebe der Abwasserbeseitigung	138.495,08				3.231,06	135.264,02
	851950	Retentionsbecken Nöhagen West	13.600,00					13.600,00
	859000	Breitbandausbau	34.910,23				1.193,69	33.716,54
	870000	Elektrizitätsversorgung - PV-Anlagen	52.236,26	-564,00			3.710,27	47.961,99
<b>1022</b>	<b>Gebäude und Bauten</b>		<b>4.398.265,65</b>	<b>184.523,29</b>	<b>0,00</b>	<b>0,00</b>	<b>142.357,54</b>	<b>4.440.431,40</b>
	029000	Amtsgebäude	251.639,97	135.318,42			10.000,27	376.958,12
	164000	Förderung der Brandbekämpfung und Brandverhütung	1.942.256,21				62.073,43	1.880.182,78
	211000	Volksschule	573.901,42				19.595,39	554.306,03
	240000	Kindergärten	706.933,85	30.858,00			19.945,63	717.846,22
	649000	Sonstige Einrichtungen und Maßnahme	15.771,83				1.945,87	13.825,96
	814000	Straßenreinigung	168,72				168,72	
	817000	Friedhöfe (einschließlich Einsegnungshallen und Krematorien)	84.523,15				4.381,85	80.141,30
	820000	Wirtschaftshöfe	82.835,69	5.064,95			2.786,84	85.113,80
	846000	Wohn- und Geschäftsgebäude	662.234,93				17.949,50	644.285,43
	846100	Wohn- u. Geschäftsgebäude	53.010,55				1.963,35	51.047,20

MVAG	Ansatz	Bezeichnung	Buchwert 31.12.2023	Zugänge/ + Umbuchungen -	Abgänge/ -	Wertaufholung+/ Wertminderung-	Abschreibung	Buchwert 31.12.2024
	851000	Betriebe der Abwasserbeseitigung	14.693,58				1.546,69	13.146,89
	894100	Veranstaltungshalle/Veranstaltungszentrum	10.295,75	13.281,92				23.577,67
<b>1023</b>	<b>Wasser- und Abwasserbauten und -anlagen</b>		<b>6.305.577,74</b>	<b>38.359,01</b>	<b>0,00</b>	<b>0,00</b>	<b>272.988,66</b>	<b>6.070.948,09</b>
	811000	Abwasserbeseitigung	4.968,00				432,00	4.536,00
	850000	Betriebe der Wasserversorgung	1.303.804,99	22.780,65			92.570,10	1.234.015,54
	850100	WVA Weinzierl - Wasserspender (Brunnen) - BA 25	780,05					780,05
	850110	WVA Großheinrichschlag Enteisung/Entmanganisierung u. Pumpstationssanierung	7.863,37				257,82	7.605,55
	850895	WVA Siedlungsgebiet Nöhagen West	55.773,13				1.742,91	54.030,22
	850983	Betriebe der Wasserversorgung Wasserspender Weinzierl	31.882,05				1.099,38	30.782,67
	851000	Betriebe der Abwasserbeseitigung	4.663.594,77	14.604,56			172.045,37	4.506.153,96
	851010	Betriebe der Abwasserbeseitigung - RW-Kanal Wolfenreith	194,25					194,25
	851020	Betriebe der Abwasserbeseitigung - RW-Kanal Habruck ABA BA 11	109,53				2,31	107,22
	851940	ABA u. RW Kanal Siedlung Nöhagen West	188.567,60	973,80			3.858,36	185.683,04
	851950	Retentionsbecken Nöhagen West	48.040,00				980,41	47.059,59
<b>1024</b>	<b>Sonderanlagen</b>		<b>43.916,45</b>	<b>22.803,81</b>	<b>0,00</b>	<b>0,00</b>	<b>2.278,79</b>	<b>64.441,47</b>
	164000	Förderung der Brandbekämpfung und Brandverhütung	2.320,72				74,86	2.245,86
	816000	Öffentliche Beleuchtung und öffentl Uhren		2.385,00			119,25	2.265,75
	817000	Friedhöfe (einschließlich Einsegnungshallen und Krematorien)	13.516,54				551,70	12.964,84
	820000	Wirtschaftshöfe						
	846100	Wohn- u. Geschäftsgebäude	4.659,74				443,78	4.215,96
	859000	Breitbandausbau	23.419,45	20.418,81			1.089,20	42.749,06
<b>1025</b>	<b>Technische Anlagen, Fahrzeuge und Maschinen</b>		<b>602.992,04</b>	<b>237.298,85</b>	<b>3.397,15</b>	<b>0,00</b>	<b>57.753,44</b>	<b>779.140,30</b>
	016000	Elektronische Datenverarbeitung	180,00				90,00	90,00
	164000	Förderung der Brandbekämpfung und Brandverhütung	386.081,21	3.002,40	3.002,40		27.214,52	358.866,69
	164200	Förderung der Brandbekämpfung und B randv	169.140,41	218.875,95			16.451,56	371.564,80
	240000	Kindergärten	810,92				810,92	
	390000	Kirchliche Angelegenheiten	4.925,05				55,65	4.869,40
	640000	Einrichtungen und Maßnahmen nach de Straßenverkehrsverordnung	1.647,39				149,76	1.497,63
	814000	Straßenreinigung	3.382,70	1.176,00			1.974,31	2.584,39
	817000	Friedhöfe (einschließlich Einsegnungshallen und Krematorien)						
	820000	Wirtschaftshöfe	9.934,40	12.244,50			4.547,47	17.631,43
	846000	Wohn- und Geschäftsgebäude	789,50	2.000,00	394,75		594,75	1.800,00
	850000	Betriebe der Wasserversorgung	14.494,13				3.177,42	11.316,71
	851000	Betriebe der Abwasserbeseitigung	11.606,33				2.687,08	8.919,25
<b>1026</b>	<b>Amts-, Betriebs- und Geschäftsausstattung</b>		<b>72.299,48</b>	<b>30.279,59</b>	<b>0,00</b>	<b>0,00</b>	<b>16.814,18</b>	<b>85.764,89</b>
	010000	Gemeindeamt	1.323,48				293,16	1.030,32
	016000	Elektronische Datenverarbeitung	2.181,64				715,57	1.466,07
	029000	Amtsgebäude	524,42				87,40	437,02
	211000	Volksschule	3.922,70				1.367,80	2.554,90

MVAG	Ansatz	Bezeichnung	Buchwert 31.12.2023	Zugänge/ + Umbuchungen -	Abgänge/ -	Wertaufholung+/ Wertminderung-	Abschreibung	Buchwert 31.12.2024
	211100	Schulfreiraum Volksschule	36.469,97				6.630,90	29.839,07
	240000	Kindergärten	16.149,36				2.186,59	13.962,77
	262000	Sportplätze	90,00				90,00	
	390000	Kirchliche Angelegenheiten	2.603,42				85,36	2.518,06
	817000	Friedhöfe (einschließlich Einsegnungshallen und Krematorien)						
	820000	Wirtschaftshöfe	910,81	8.056,32			766,15	8.200,98
	846000	Wohn- und Geschäftsgebäude	5.887,68				2.889,00	2.998,68
	846100	Wohn- u. Geschäftsgebäude						
	850000	Betriebe der Wasserversorgung	668,08	18.802,00			1.274,14	18.195,94
	851000	Betriebe der Abwasserbeseitigung	1.567,92	3.421,27			428,11	4.561,08
<b>1027</b>	<b>Kulturgüter</b>		<b>9.600,00</b>	<b>0,00</b>	<b>0,00</b>	<b>0,00</b>	<b>154,01</b>	<b>9.445,99</b>
	390000	Kirchliche Angelegenheiten	9.600,00				154,01	9.445,99
		<b>Summe Aktiva</b>	<b>17.036.361,17</b>	<b>1.015.878,38</b>	<b>3.397,15</b>	<b>0,00</b>	<b>859.492,60</b>	<b>17.189.349,80</b>

MVAG	Ansatz	Bezeichnung	Buchwert 31.12.2023	Zugänge/ + Umbuchungen -	Abgänge/ -	Wertaufholung+/ Wertminderung-	Abschreibung	Buchwert 31.12.2024
<b>1311</b>	<b>Investitionszuschüsse von Trägern öffentlichen Rechts</b>		<b>-3.823.626,32</b>	<b>0,00</b>	<b>88.183,58</b>	<b>0,00</b>	<b>-158.286,34</b>	<b>-3.753.523,56</b>
	029000	Amtsgebäude	-75.555,00				-2.190,00	-73.365,00
	164000	Förderung der Brandbekämpfung und Brandverhütung	-319.665,42		55.000,00		-11.993,96	-362.671,46
	164200	Förderung der Brandbekämpfung und B randv	-36.734,70				-1.632,65	-35.102,05
	211100	Schulfreiraum Volksschule	-34.545,46				-1.212,12	-33.333,34
	240000	Kindergärten	-17.500,00					-17.500,00
	612000	Gemeindestraßen	-99.546,22				-3.374,45	-96.171,77
	612990	Gemeindestraßen	-12.930,62		4.007,58		-2.096,65	-14.841,55
	710000	Land- und forstwirtschaftlicher Weg	-33.785,23		12.000,00		-4.775,87	-41.009,36
	816000	Öffentliche Beleuchtung und öffentl Uhren	-1.115,00		6.960,00		-1.043,00	-7.032,00
	820000	Wirtschaftshöfe	-1.998,52				-72,67	-1.925,85
	846100	Wohn- u. Geschäftsgebäude						
	850000	Betriebe der Wasserversorgung	-540.290,46		3.400,97		-32.871,01	-510.820,42
	851000	Betriebe der Abwasserbeseitigung	-2.641.514,25		6.815,03		-96.732,74	-2.551.596,54
	859000	Breitbandausbau	-8.445,44				-291,22	-8.154,22
<b>1313</b>	<b>Investitionszuschüsse von Übrigen</b>		<b>-946.194,92</b>	<b>0,00</b>	<b>111.031,61</b>	<b>0,00</b>	<b>-39.530,73</b>	<b>-1.017.695,80</b>
	164000	Förderung der Brandbekämpfung und Brandverhütung	-443.914,69				-20.305,01	-423.609,68
	164200	Förderung der Brandbekämpfung und B randv	-51.777,68		65.607,92		-4.925,55	-112.460,05
	390000	Kirchliche Angelegenheiten	-4.094,58				-72,48	-4.022,10
	850000	Betriebe der Wasserversorgung	-67.022,13		26.197,29		-3.031,74	-90.187,68
	851000	Betriebe der Abwasserbeseitigung	-366.433,58		19.226,40		-10.920,37	-374.739,61
	851930	Betriebe der Abwasserbeseitigung Leitungskataster	-12.952,26				-275,58	-12.676,68
		<b>Summe Passiva</b>	<b>-4.769.821,24</b>	<b>0,00</b>	<b>199.215,19</b>	<b>0,00</b>	<b>-197.817,07</b>	<b>-4.771.219,36</b>
		<b>Saldo Aktiva/Passiva</b>	<b>12.266.539,93</b>	<b>1.015.878,38</b>	<b>202.612,34</b>	<b>0,00</b>	<b>661.675,53</b>	<b>12.418.130,44</b>



Liste der nicht bewerteten Kulturgüter (Anlage 6h)



Art	Bezeichnung	Standort	Anzahl (bei Sammlungen)
Unbeweglich	Gebäude Kapelle Habruck	390 Kapellen/Kapelle Habruck	1
Unbeweglich	Gebäude Kapelle Lobendorf	390 Kapellen/Kapelle Lobendorf	1
Unbeweglich	Gebäude Kapelle Maigen	390 Kapellen/Kapelle Maigen	1
Unbeweglich	Gebäude Kapelle Nöhagen	390 Kapellen/Kapelle Nöhagen	1
Unbeweglich	Gebäude Kapelle Ostra	390 Kapellen/Kapelle Ostra	1
Unbeweglich	Gebäude Kapelle Reichau	390 Kapellen/Kapelle Reichau	1
Unbeweglich	Gebäude Kapelle Stixendorf	390 Kapellen/Kapelle Stixendorf	1
Unbeweglich	Gebäude Kapelle Wolfenreith	390 Kapellen/Kapelle Wolfenreith	1



Leasingspiegel (Anlage 6i)



## Finanzierungsleasing

Ansatz- oder Projektbezeichnung	Anschaffungskosten	Buchwert 31.12.2023	Buchwert 31.12.2024	Summe ausstehender Mindestleasing- zahlungen	Laufzeit	Restlaufzeit in Jahren	Kautionen für Finanzierungsleasing
<b>Summe</b>	<b>0,00</b>	<b>0,00</b>	<b>0,00</b>	<b>0,00</b>			

## Wirtschaftliche Unternehmungen, Betriebe, betriebsähnliche Einrichtungen gem. § 1 Abs. 2

<b>Summe</b>	<b>0,00</b>	<b>0,00</b>	<b>0,00</b>	<b>0,00</b>			
--------------	-------------	-------------	-------------	-------------	--	--	--

## Operating Leasing

Ansatz- oder Projektbezeichnung	Laufzeit Grundmietzeit in Jahren	Gesamtkosten	Einmalkautions	Leasingentgelt (ohne laufender Kautions)	Laufende Kautions	Restlaufzeit in Jahren	Kumulierte Restzahlungen
Leasing Dienst-KFZ Bauhof (820000)	01.07.2019 - 30.06.2024	31.440,41		1.329,90			
<b>Summe</b>		<b>31.440,41</b>	<b>0,00</b>	<b>1.329,90</b>	<b>0,00</b>		<b>0,00</b>

## Wirtschaftliche Unternehmungen, Betriebe, betriebsähnliche Einrichtungen gem. § 1 Abs. 2

<b>Summe</b>		<b>0,00</b>	<b>0,00</b>	<b>0,00</b>	<b>0,00</b>		<b>0,00</b>
--------------	--	-------------	-------------	-------------	-------------	--	-------------





Rückstellungsspiegel (Anlage 6q)



Rückstellung	Stand 31.12.2023	Dotierungen (+)	Auflösung inkl. Verbrauch (-)	Stand 31.12.2024
<b>Kurzfristig</b>	<b>0,00</b>	<b>0,00</b>	<b>0,00</b>	<b>0,00</b>
Rückstellungen für Prozesskosten				
Rückstellungen für nicht konsumierte Urlaube				
Rückstellungen für ausstehende Rechnungen				
Sonstige kurzfristige Rückstellungen				
<b>Langfristig</b>	<b>49.292,87</b>	<b>0,00</b>	<b>0,00</b>	<b>49.292,87</b>
Rückstellungen für Abfertigungen	27.119,61			27.119,61
Rückstellungen für Jubiläumszuwendungen	22.173,26			22.173,26
Rückstellungen für Haftungen				
Rückstellungen für Sanierung von Altlasten				
Rückstellungen für Pensionen (Säule I)				
Sonstige langfristige Rückstellungen				
<b>Gesamtsumme</b>	<b>49.292,87</b>	<b>0,00</b>	<b>0,00</b>	<b>49.292,87</b>



Haftungsnachweis (Anlage 6r)



## Teil A - Haftungspositionen relevant iSd Art. 15a Vereinbarung HOG

Bezeichnung der/des Haftungsnehmerin/s oder einer Gruppe gleichartiger Haftungen	Haftungsrahmen	Stand 31.12.2023	Zugänge (+)	Abgänge (-)	Stand 31.12.2024	davon Umklassifizierungen
<b>Untergruppe 1 - Haftungen für Kredit- und Finanzinstitute</b>						
Zwischensumme - Untergruppe 1	0,00	0,00	0,00	0,00	0,00	
<b>Untergruppe 2 - Grundbücherlich besicherte Haftungen von Wohnbau-Darlehen</b>						
Zwischensumme - Untergruppe 2	0,00	0,00	0,00	0,00	0,00	
<b>Untergruppe 3 - Sonstige Wirtschaftshaftungen</b>						
BAWAG P.S.K. - Bürge und Zahler Darlehen d. Abwassergenossenschaft AWG Großheinrichschlag	235.064,45	25.024,93	0,00	3.084,00	21.940,93	
BAWAG P.S.K. - Bürge und Zahler Darlehen d. Abwassergenossenschaft AWG Habruck	300.000,00	100.049,77	0,00	9.150,07	90.899,70	
BAWAG P.S.K. - Bürge und Zahler Darlehen d. Abwassergenossenschaft AWG Lobendorf	250.000,00	89.220,86	0,00	37.699,10	51.521,76	
Zwischensumme - Untergruppe 3	785.064,45	214.295,56	0,00	49.933,17	164.362,39	
<b>Summe A1</b>	<b>785.064,45</b>	<b>214.295,56</b>	<b>0,00</b>	<b>49.933,17</b>	<b>164.362,39</b>	
<b>Haftung der staatlichen, außerbudgetären Einheiten gem. ESVG iSd Art. 15a Vereinbarung HOG</b>						
<b>Untergruppe 1 - Haftungen für Kredit- und Finanzinstitute</b>						
Zwischensumme - Untergruppe 1	0,00	0,00	0,00	0,00	0,00	
<b>Untergruppe 2 - Grundbücherlich besicherte Haftungen von Wohnbau-Darlehen</b>						
Zwischensumme - Untergruppe 2	0,00	0,00	0,00	0,00	0,00	
<b>Untergruppe 3 - Sonstige Wirtschaftshaftungen</b>						
Zwischensumme - Untergruppe 3	0,00	0,00	0,00	0,00	0,00	
<b>Summe A2</b>	<b>0,00</b>	<b>0,00</b>	<b>0,00</b>	<b>0,00</b>	<b>0,00</b>	
<b>Gesamtsumme A (= Summe A1 + Summe A2)</b>	<b>785.064,45</b>	<b>214.295,56</b>	<b>0,00</b>	<b>49.933,17</b>	<b>164.362,39</b>	

## Teil B - Haftungspositionen nicht relevant iSd Art. 15a Vereinbarung HOG

Bezeichnung der/des Haftungsnehmerin/s oder einer Gruppe gleichartiger Haftungen	Haftungsrahmen	Stand 31.12.2023	Zugänge (+)	Abgänge (-)	Stand 31.12.2024	davon Umklassifizierungen
<b>Untergruppe 1 - Haftungen für Kredit- und Finanzinstitute</b>						
Zwischensumme - Untergruppe 1	0,00	0,00	0,00	0,00	0,00	
<b>Untergruppe 2 - Grundbücherlich besicherte Haftungen von Wohnbau-Darlehen</b>						
Zwischensumme - Untergruppe 2	0,00	0,00	0,00	0,00	0,00	
<b>Untergruppe 3 - Sonstige Wirtschaftshaftungen</b>						
Zwischensumme - Untergruppe 3	0,00	0,00	0,00	0,00	0,00	
<b>Gesamtsumme B</b>	<b>0,00</b>	<b>0,00</b>	<b>0,00</b>	<b>0,00</b>	<b>0,00</b>	
<b>Gesamtsumme Haftungen (Teil A + Teil B)</b>	<b>785.064,45</b>	<b>214.295,56</b>	<b>0,00</b>	<b>49.933,17</b>	<b>164.362,39</b>	



Einzelnachweis über die nicht voranschlagswirksame Gebarung  
gemäß § 12 (Anlage 6t)



## Einzelnachweis der vermögenswirksamen Bestandskonten

Konto	Kontenbezeichnung	Stand 31.12.2023	Umsatz Soll	Umsatz Haben	Stand 31.12.2024
<b>Veränderung der nicht voranschlagswirksamen Forderungen</b>					
270000	Finanzamt Vorsteuerbeträge (nicht voranschlagswirksame Gebarung)	21.263,39	67.728,09	62.341,24	26.650,24
287000	Sonstige kurzfristige Forderungen (nicht voranschlagswirksame Gebarung)	0,00	1.191.723,68	1.191.723,68	0,00
	<b>Summe</b>	<b>21.263,39</b>	<b>1.259.451,77</b>	<b>1.254.064,92</b>	<b>26.650,24</b>
<b>Veränderung der nicht voranschlagswirksamen Verbindlichkeiten</b>					
360000	Umsatzsteuer (nicht voranschlagswirksame Gebarung)	3.583,95	58.505,42	58.053,73	3.132,26
361000	Erläge von/für Dienststellen der Gebietskörperschaften (nicht voranschlagswirksame Gebarung)	1.021,24	3.407,94	3.744,98	1.358,28
362000	Gehaltsabzugsgebarungen (nicht voranschlagswirksame Gebarung)	28.564,55	256.677,30	245.088,97	16.976,22
368000	Barvorlagen (nicht voranschlagswirksame Gebarung)	64.059,30	64.202,25	64.320,50	64.177,55
369000	Sonstige Erläge (nicht voranschlagswirksame Gebarung)	3.943,82	956,60	686,60	3.673,82
379000	Auszahlung VB ab 2020	-342,31	486.403,66	486.745,97	0,00
	<b>Summe</b>	<b>100.830,55</b>	<b>870.153,17</b>	<b>858.640,75</b>	<b>89.318,13</b>

## Einzelnachweis der finanzierungswirksamen Vorschuss- und Verwahrgeldkonten

(inkl. anteiliger Kundenforderungen und Lieferantenverbindlichkeiten)

Konto	Kontenbezeichnung	Stand 31.12.2023	Umsatz Soll	Umsatz Haben	Stand 31.12.2024
<b>Veränderung der nicht voranschlagswirksamen Forderungen</b>					
270000	Finanzamt - Vorsteuerbeträge	33.461,02	64.796,47	69.314,36	37.978,91
287777	Kassenbestandsveränderungen	0,00	1.191.723,68	1.191.723,68	0,00
	<b>Summe</b>	<b>33.461,02</b>	<b>1.256.520,15</b>	<b>1.261.038,04</b>	<b>37.978,91</b>
<b>Veränderung der nicht voranschlagswirksamen Verbindlichkeiten</b>					
360000	Verbindlichkeiten aus Steuern	10.950,87	56.951,49	66.342,53	1.559,83
361100	Stempelgebühren	871,34	3.365,08	3.407,94	828,48
362000	Lohnsteuer	6.246,38	48.199,00	50.539,62	3.905,76
362100	Bva - Gemeindeorgane, Vb-Neu	19.729,31	163.965,76	172.445,65	11.249,42
362200	Gebietskrankenkasse	642,51	10.023,92	9.945,78	720,65
362310	Gehaltsabzugsgebarungen	0,00	5.789,28	5.789,28	0,00
362500	Finanzamt - Dienstgeberbeiträge	1.946,35	15.011,01	15.856,97	1.100,39
362800	Gehaltsabzugsgebarungen Zukunftsicherung - monatliche Prän	0,00	2.100,00	2.100,00	0,00
368000	Jagdpachtschilling	64.059,30	64.320,50	64.202,25	64.177,55
369000	Diverse Verwahrgelder	-4.585,47	5.272,07	686,60	0,00
369100	Gutscheine Kinderweihnachtsgeld	1.010,00	0,00	640,00	370,00
369200	Kautionen Wohnungen	3.303,82	0,00	0,00	3.303,82
369400	Sonstige Erläge - Kaution Ferienbetreuung Kindergarten	0,00	780,00	0,00	780,00
379099	Auszahlung VB/Mandatare ab 2020	-342,31	486.745,97	486.403,66	0,00
	<b>Summe</b>	<b>103.832,10</b>	<b>862.524,08</b>	<b>878.360,28</b>	<b>87.995,90</b>

Personaldaten iSd ÖStp (Anlage 4)



Gruppe 1 - gesamt	Dienstverhältnis zu Gemeinde, dienstleistend in einer Dienststelle, bezahlt aus dem Budget von Gemeinde		Personalaufwendungen				
	Köpfe <sup>3)</sup>	VBÄ <sup>3)</sup>	davon melden Gemeinden optional				gesamt
Bezüge (Unterklasse 50-52)			Nebengebühren (Unterklasse 56)	Dienstgeberbeiträge (Unterklasse 58)	Weitere Aufwendungen	Kontenklasse 5 <sup>2)</sup>	
Beamtinnen und Beamte	k.A.	k.A.	0,00				
Vertragsbedienstete	13,00	8,89	418.902,84				
KV-Bedienstete (Kollektivvertrag)	k.A.	k.A.	7.126,93				
Nicht zuordenbar	k.A.	k.A.					
Summe	13,00	8,89	426.029,77	17.266,06	111.056,57	0,00	554.352,40
<b>darunter (Teilmengen der Gruppe 1)</b>			Länder und Gemeinden melden optional				
	Köpfe <sup>3)</sup>	VBÄ <sup>3)</sup>	Bezüge (Unterklasse 50-52)	Nebengebühren (Unterklasse 56)	Dienstgeberbeiträge (Unterklasse 58)	Weitere Aufwendungen	Kontenklasse 5 <sup>2)</sup>
Musikschullehrerinnen und -lehrer	k.A.	k.A.					
Elementarpädagoginnen und -pädagogen	k.A.	k.A.					
Bedienstete nicht-ausgliederter Krankenanstalten	k.A.	k.A.					
Lehrlinge	k.A.	k.A.					
Summe	k.A.	k.A.					

Gruppe 2 - gesamt	Dienstverhältnis zu Gemeinde, nicht dienstleistend bei Gemeinde <sup>14</sup> , bezahlt aus dem Budget von Gemeinde		Personalaufwendungen				
	Köpfe <sup>3)</sup>	VBÄ <sup>3)</sup>	davon melden Gemeinden optional				gesamt
Bezüge (Unterklasse 50-52)			Nebengebühren (Unterklasse 56)	Dienstgeberbeiträge (Unterklasse 58)	Weitere Aufwendungen	Kontenklasse 5 <sup>2)</sup>	
Beamtinnen und Beamte	k.A.	k.A.					
Vertragsbedienstete	k.A.	k.A.					
Nicht zuordenbar	k.A.	k.A.					
Summe	k.A.	k.A.					



Beamtinnen und Beamte - Pensionistinnen und Pensionisten zum 31.12.2024			
	Köpfe <sup>3)</sup>	Ø-Pensionshöhe / Mt. <sup>4)</sup>	
Ruhegenussbezieherinnen und -bezieher	k.A.		
Hinterbliebene <sup>5)</sup>	k.A.		
<b>Neue Ruhegenussbezieherinnen und -bezieher im Bezugsjahr 2024</b>			
	Köpfe <sup>3)</sup>	Ø-Pensionsantrittsalter	Ø-Pensionshöhe / Mt. <sup>4)</sup>
Alterspension <sup>6)</sup>	k.A.		
Dienstunfähigkeit <sup>7)</sup>	k.A.		
vorzeitige Pensionierung mit Abschlag <sup>8)</sup>	k.A.		
vorzeitige Pensionierung ohne Abschlag <sup>9)</sup>	k.A.		
Pensionierungen gesamt	k.A.	0,0	0,0
<b>Gesamter Pensionsaufwand für das Bezugsjahr 2024</b>	17.896,20		
<p>1) gemäß den Vorgaben in Artikel 14 Abs. 2 lit. c ÖStP 2012                  2) Personalrückstellungen und Sachbezüge sind in diese Anlage nicht aufzunehmen                  3) Aus Datenschutzgründen wird dieses Feld erst ab 6 betroffenen Personen ausgewiesen                  4) Durchschnittspension im Dezember laut Personalstatistik-Festlegungen ohne Sonderzahlungen, ohne Pflegegeld und ohne sonstige Transferleistungen; brutto                  5) Witwen-, Witwer-, Waisenversorgungsbezüge und vergleichbare Leistungen                  6) Ruhebezüge aufgrund eines Übertritts in den Ruhestand oder einer vergleichbaren Regelung iSd § 13 BDG 1979                  7) Ruhebezüge aufgrund einer Ruhestandsversetzung wegen dauernder Dienstunfähigkeit iSd § 14 BDG 1979                  8) Ruhebezüge aufgrund einer vorzeitigen Ruhestandsversetzung mit Abschlag iSd §§ 15b, 15c oder 236d BDG 1979                  9) Ruhebezüge aufgrund einer vorzeitigen Ruhestandsversetzung ohne Abschlag                  10) Inkl. Musikschullehrerinnen und -lehrer sowie Elementarpädagoginnen und -pädagogen                  11) Darunter sind Personalgestellungen bei Beteiligungen iSd § 23 VRV 2015 sowie sonstige Personalgestellungen, zB bei anderen Gebietskörperschaften und Körperschaften öffentlichen Rechts zu verstehen.</p>			



Dienstpostenplan



Dienstpostenplan															
Verwendungszweig <small>(NÖ GBedG 2025)</small>	Verwendung <small>(NÖ GBedG 2025)</small>	Bezeichnung des Dienstzweiges <small>(GBDO/GVBG)</small>	Dienstzweig Nr. / Tätigkeitsprofil		Zahl der Dienstposten	Verwendungs- bzw. Entlohnungsgruppe		Zahl der Funktionsdienstposten	Art des Funktionsdienstpostens		Bezeichnung	Funktionsgruppe		Personalzulage	Hinweis
			<small>(GBDO/GVBG)</small>	<small>(NÖ GBedG 2025)</small>		<small>(GBDO/GVBG)</small>	<small>(NÖ GBedG 2025)</small>		<small>(§ 2 Abs. 3 lit. a - d GBDO)</small>	<small>(§ 6 Abs. 3 Z 1 - 4 NÖ GBedG 2025)</small>		<small>(GBDO/GVBG)</small>	<small>(NÖ GBedG 2025)</small>		
Verwaltungsdienst	Gehobener Dienst	Gehobener Verwaltungsdienst	56	/ 4.2.	1	6	/ V2	1	b	/ 2	Amtsleiter	7	/	ja	
Verwaltungsdienst	Gehobener Dienst	Gehobener Verwaltungsdienst	56	/ 4.2.	2	6	/ V2			/			/		
Verwaltungsdienst	Fachdienst	Verwaltungsfachdienst	71	/ 4.1.	1	5	/ V1			/			/		
Hilfsdienst	Hilfsdienst	Hilfsdienst mit einschlägigen Vorkenntnissen (z.B. Bauhilfsarbeiter, Hilfskoch, Amtswart, Postbote, Portier, Telefonist)	15	/ 1.1.	1	2	/ A1			/			/		
Assistenzdienst	Assistenzdienst	Schulwart	16	/ 2.1.	1	2	/ A2			/			/		
Elementar- und sozialpädagogischer Dienst	Fachdienst	Kindergartenhilfsdienst	12	/ 7.1.	4	3	/ P1			/			/		
Elementar- und sozialpädagogischer Dienst	Gehobener Dienst	Kindergarten- und Horterzieherdienst	107	/ 7.2.	1	klk	/ P2			/			/		
Technischer Dienst	Fachdienst	Facharbeiter	2	/ 3.1.	2	5	/ T1			/			/		
			/			/				/			/		
			/			/				/			/		
			/			/				/			/		



Nachweis über Personalaufwand VRV2015





Gruppe	Abschnitt	Ansatz	Vertragsbedienstete I 510000 - 510999	Vertragsbedienstete II 511000 - 511999	Arbeiter nicht ganzjährig beschäftigt 523000 - 523999	Nebengebühren und Geldaushilfen 560000 - 569999	DGB für Finanzamt (FLAB) 580000 - 580999	Leistungen aus der Selbstträgerschaft 582000 - 582999	Pension und sonstige Ruhebezüge 760000 - 760999	Gesamtsumme
0	00	000000 Gemeinderat						5.023,60	17.896,20	22.919,80
	01	010000 Gemeindeamt	150.889,12		1.664,19	6.151,82	5.853,98	31.982,96		196.542,07
	02	029000 Amtsgebäude		6.982,46		249,90	395,32	2.259,77		9.887,45
		<b>Summe Gruppe 0</b>	<b>150.889,12</b>	<b>6.982,46</b>	<b>1.664,19</b>	<b>6.401,72</b>	<b>6.249,30</b>	<b>39.266,33</b>	<b>17.896,20</b>	<b>229.349,32</b>
2	21	211000 Volksschule		31.522,02		56,46	1.153,29	6.668,47		39.400,24
	24	240000 Kindergärten		110.719,16	1.712,74		3.081,73	23.637,26		139.150,89
	25	250000 Horte für Schülerinnen und Schüler	3.483,23	12.368,28		594,45	552,75	3.115,39		20.114,10
		<b>Summe Gruppe 2</b>	<b>3.483,23</b>	<b>154.609,46</b>	<b>1.712,74</b>	<b>650,91</b>	<b>4.787,77</b>	<b>33.421,12</b>		<b>198.665,23</b>
8	81	817000 Friedhöfe (einschließlich Einsegnungshallen und Krematorien)		202,47		1.228,10				1.430,57
	82	820000 Wirtschaftshöfe		102.192,22	3.750,00	8.985,33	3.973,94	23.358,11		142.259,60
	84	846000 Wohn- und Geschäftsgebäude		543,88						543,88
		<b>Summe Gruppe 8</b>		<b>102.938,57</b>	<b>3.750,00</b>	<b>10.213,43</b>	<b>3.973,94</b>	<b>23.358,11</b>		<b>144.234,05</b>
		<b>Summe gesamt</b>	<b>154.372,35</b>	<b>264.530,49</b>	<b>7.126,93</b>	<b>17.266,06</b>	<b>15.011,01</b>	<b>96.045,56</b>	<b>17.896,20</b>	<b>572.248,60</b>



Nachweis Vermögen mit abgeänderter Nutzungsdauer



Konto	Bezeichnung	Nutzungsdauer lt. VRV	Abweichende Nutzungsdauer	Begründung
3/0150002/03821	Großheinrichschlag - MTF VW Kombi - Zuschuss des Landes NI	10,0	15,0	Nutzungsdauer lt. Richtlinie der NÖ Landesregierung vom 13.06.2017 über die Förderung bei der Anschaffung von Feuerwehrfahrzeugen.
3/0150002/03828	Weinzierl - MANTGM 13.290 4x4 BL FW - Zuschuss des Landes	10,0	25,0	Nutzungsdauer lt. Richtlinie der NÖ Landesregierung vom 13.06.2017 über die Förderung bei der Anschaffung von Feuerwehrfahrzeugen.
3/0150002/03830	Weinzierl - MTF VW Kombi - Zuschuss des Landes NÖ	10,0	15,0	Nutzungsdauer lt. Richtlinie der NÖ Landesregierung vom 13.06.2017 über die Förderung bei der Anschaffung von Feuerwehrfahrzeugen.
5/0150002/01332	VW Caddy	10,0	4,0	Baujahr 2006, Gebrauchtwagenkauf
5/0150002/03665	Großheinrichschlag - TLF Scania P1 - KR-79 DC	10,0	25,0	Nutzungsdauer lt. Richtlinie der NÖ Landesregierung vom 13.06.2017 über die Förderung bei der Anschaffung von Feuerwehrfahrzeugen.
5/0150002/03666	Großheinrichschlag - MTF VW Kombi - KR-564 CS	10,0	15,0	Nutzungsdauer lt. Richtlinie der NÖ Landesregierung vom 13.06.2017 über die Förderung bei der Anschaffung von Feuerwehrfahrzeugen.
5/0150002/03669	Habruck - MTF Ford Transit Bus GL - FW-211 KR	10,0	15,0	Nutzungsdauer lt. Richtlinie der NÖ Landesregierung vom 13.06.2017 über die Förderung bei der Anschaffung von Feuerwehrfahrzeugen.
5/0150002/03670	Habruck - Mercedes Benz 410 D/33D4x2 - FW-212 KR	10,0	25,0	Nutzungsdauer lt. Richtlinie der NÖ Landesregierung vom 13.06.2017 über die Förderung bei der Anschaffung von Feuerwehrfahrzeugen.
5/0150002/03671	Habruck - Anhänger Karl MK 2000 - FW-255 KR	10,0	25,0	Nutzungsdauer lt. Richtlinie der NÖ Landesregierung vom 13.06.2017 über die Förderung bei der Anschaffung von Feuerwehrfahrzeugen.
5/0150002/03674	Nöhagen - Mercedes Benz Vario 814	10,0	25,0	Nutzungsdauer lt. Richtlinie der NÖ Landesregierung vom 13.06.2017 über die Förderung bei der Anschaffung von Feuerwehrfahrzeugen.
5/0150002/03676	Nöhagen - KLF Iveco Daily 4x4 - KR-745 BT	10,0	25,0	Nutzungsdauer lt. Richtlinie der NÖ Landesregierung vom 13.06.2017 über die Förderung bei der Anschaffung von Feuerwehrfahrzeugen.
5/0150002/03678	Ostra - Mercedes 410/33 - KR-29 ER	10,0	25,0	Nutzungsdauer lt. Richtlinie der NÖ Landesregierung vom 13.06.2017 über die Förderung bei der Anschaffung von Feuerwehrfahrzeugen.
5/0150002/03680	Reichau - KLF Ford Transit - KR-24 FK	10,0	25,0	Nutzungsdauer lt. Richtlinie der NÖ Landesregierung vom 13.06.2017 über die Förderung bei der Anschaffung von Feuerwehrfahrzeugen.
5/0150002/03682	Reichau - Anhänger TL 15 FW - KR-406 BL	10,0	25,0	Nutzungsdauer lt. Richtlinie der NÖ Landesregierung vom 13.06.2017 über die Förderung bei der Anschaffung von Feuerwehrfahrzeugen.
5/0150002/03684	Stixendorf - Mercedes 410/33 - KR-556 T	10,0	25,0	Nutzungsdauer lt. Richtlinie der NÖ Landesregierung vom 13.06.2017 über die Förderung bei der Anschaffung von Feuerwehrfahrzeugen.
5/0150002/03685	Stixendorf - Nissan Terrano R20 - KR-68 IK	10,0	15,0	Nutzungsdauer lt. Richtlinie der NÖ Landesregierung vom 13.06.2017 über die Förderung bei der Anschaffung von Feuerwehrfahrzeugen.

Konto	Bezeichnung	Nutzungsdauer lt. VRV	Abweichende Nutzungsdauer	Begründung
5/0150002/03686	Weinzierl - KLF VW LT40 - N 740.490	10,0	25,0	Nutzungsdauer lt. Richtlinie der NÖ Landesregierung vom 13.06.2017 über die Förderung bei der Anschaffung von Feuerwehrfahrzeugen.
5/0150002/03687	Weinzierl - MANTGM 13.290 4x4 BL FW - KR-FFWW 1	10,0	25,0	Nutzungsdauer lt. Richtlinie der NÖ Landesregierung vom 13.06.2017 über die Förderung bei der Anschaffung von Feuerwehrfahrzeugen.
5/0150002/03690	Weinzierl - MTF VW Kombi - KR-225 DV	10,0	15,0	Nutzungsdauer lt. Richtlinie der NÖ Landesregierung vom 13.06.2017 über die Förderung bei der Anschaffung von Feuerwehrfahrzeugen.
5/0150002/03691	Reichau - HLF 1	10,0	25,0	Nutzungsdauer lt. Richtlinie der NÖ Landesregierung vom 13.06.2017 über die Förderung bei der Anschaffung von Feuerwehrfahrzeugen.
5/0150002/03692	Stixendorf - HLF 1W	10,0	25,0	Nutzungsdauer lt. Richtlinie der NÖ Landesregierung vom 13.06.2017 über die Förderung bei der Anschaffung von Feuerwehrfahrzeugen.
5/0150002/03693	Großheinrichschlag - HLF3	10,0	25,0	Nutzungsdauer lt. Richtlinie der NÖ Landesregierung vom 13.06.2017 über die Förderung bei der Anschaffung von Feuerwehrfahrzeugen.
5/0150002/03696	Großheinrichschlag - MTF VW Kombi - Eigenanteil der Feuerwe	10,0	15,0	Nutzungsdauer lt. Richtlinie der NÖ Landesregierung vom 13.06.2017 über die Förderung bei der Anschaffung von Feuerwehrfahrzeugen.
5/0150002/03697	Habruck - Anhänger Karl MK 2000 - Eigenanteil der Feuerwehr	10,0	25,0	Nutzungsdauer lt. Richtlinie der NÖ Landesregierung vom 13.06.2017 über die Förderung bei der Anschaffung von Feuerwehrfahrzeugen.
5/0150002/03698	Nöhagen - Mercedes Benz Vario 814 - Eigenanteil der Feuerwe	10,0	25,0	Nutzungsdauer lt. Richtlinie der NÖ Landesregierung vom 13.06.2017 über die Förderung bei der Anschaffung von Feuerwehrfahrzeugen.
5/0150002/03699	Nöhagen - KLF Iveco Daily 4x4 - Eigenanteil der Feuerwehr	10,0	25,0	Nutzungsdauer lt. Richtlinie der NÖ Landesregierung vom 13.06.2017 über die Förderung bei der Anschaffung von Feuerwehrfahrzeugen.
5/0150002/03700	Reichau - KLF Ford Transit - Eigenanteil der Feuerwehr	10,0	25,0	Nutzungsdauer lt. Richtlinie der NÖ Landesregierung vom 13.06.2017 über die Förderung bei der Anschaffung von Feuerwehrfahrzeugen.
5/0150002/03701	Reichau - Anhänger TL 15 FW - Eigenanteil der Feuerwehr	10,0	25,0	Nutzungsdauer lt. Richtlinie der NÖ Landesregierung vom 13.06.2017 über die Förderung bei der Anschaffung von Feuerwehrfahrzeugen.
5/0150002/03702	Weinzierl - MANTGM 13.290 4x4 BL FW - Eigenanteil der Feuer	10,0	25,0	Nutzungsdauer lt. Richtlinie der NÖ Landesregierung vom 13.06.2017 über die Förderung bei der Anschaffung von Feuerwehrfahrzeugen.
5/0150002/03703	Weinzierl - MTF VW Kombi - Eigenanteil der Feuerwehr	10,0	15,0	Nutzungsdauer lt. Richtlinie der NÖ Landesregierung vom 13.06.2017 über die Förderung bei der Anschaffung von Feuerwehrfahrzeugen.
5/0150002/03704	Stixendorf - Iveco 70C18, HLF1-W	10,0	25,0	
5/0150002/03706	VW Kastenwagen KR-289 BI	10,0	5,0	Da das Fahrzeug bereits 5 Jahre geleast wurde, verringert sich die ND von 10 auf 5 Jahre
5/0440001/01379	Open-Xchange Express Edition	0,0	3,0	lt. Rechnung

Konto	Bezeichnung	Nutzungsdauer lt. VRV	Abweichende Nutzungsdauer	Begründung
5/0440001/01380	Lizenz einmalig LMR	0,0	8,0	Einmalige Gebühr - Nutzungsdauer im Verhältnis zur voraussichtlichen Laufzeit
5/0440001/01382	ELAK	0,0	8,0	Einmalige Gebühr - Nutzungsdauer im Verhältnis zur voraussichtlichen Laufzeit
5/0440001/01383	k5 Finanz - 5 Benutzer	0,0	8,0	Einmalige Gebühr - Nutzungsdauer im Verhältnis zur voraussichtlichen Laufzeit
5/0440001/01384	k5 Finanz - weiterer Benutzer	0,0	8,0	Einmalige Gebühr - Nutzungsdauer im Verhältnis zur voraussichtlichen Laufzeit
5/0440001/01431	k5 Verfahren - 5 Benutzer	0,0	8,0	Einmalige Gebühr - Nutzungsdauer im Verhältnis zur voraussichtlichen Laufzeit
5/0440001/03652	ELAK - neue Oberfläche + neue Benutzer	0,0	8,0	Einmalige Gebühr - Nutzungsdauer im Verhältnis zur voraussichtlichen Laufzeit





Querschnitt (Anlage 5b)



RQS-Pos.	Zuordnung MVAG bzw. VHH-Code	Bezeichnung	Anmerkungen	Gesamt-Haushalt	Haushalt ohne Quasi-KG	Quasi-KG <sup>2</sup>
<b>Mittelaufbringung (Erträge bzw. Einzahlungen und erhaltene Kapitaltransfers)</b>						
10	3111	Einzahlungen aus eigenen Abgaben		292.836,39	292.836,39	
11	2112	Erträge aus Ertragsanteilen		1.231.898,63	1.231.898,63	
12	2113, 2114, 2115	Erträge aus Gebühren, Leistungen, Besitz und wirtschaftlicher Tätigkeit		536.720,79	186.090,76	350.630,03
13	2116	Erträge aus Veräußerungen und sonstige Erträge	ohne Gruppe (Konto) 806, 807, 899	114.839,33	76.362,87	38.476,46
14	2117	Nicht finanzierungswirksame operative Erträge	ohne Gruppe (Konto) 817, 819, 891			
15	212x	Erträge aus Transfers	ohne Gruppe (Konto) 813	944.013,53	825.263,49	118.750,04
16	213x	Finanzerträge	ohne Gruppe (Konto) 818, 821, 825, 826	13.260,27	2.889,74	10.370,53
17	131x	Erhaltene Kapitaltransfers (VHH Zugang)		199.215,19	143.575,50	55.639,69
19	<b>Summe 1 (Mittelaufbringung bereinigt)<sup>3</sup></b>			<b>3.332.784,13</b>	<b>2.758.917,38</b>	<b>573.866,75</b>
<b>Mittelverwendung (Aufwendungen)</b>						
20	2211, 2212, 2213	Finanzierungswirksamer Personalaufwand		554.352,40	554.352,40	
21	2221 - 2225	Finanzierungswirksamer Sachaufwand	ohne Gruppe (Konto) 799	776.710,41	542.766,32	233.944,09
22	2226	Verluste aus dem Abgang von Anlagevermögen, Rückstellungen für ausstehende Rechnungen	nur Gruppe (Konto) 683, 688	394,75	394,75	
23	223x	Transferaufwand	ohne Gruppe (Konto) 696, 761	836.651,34	790.124,14	46.527,20
24	224x	Finanzaufwand	ohne Gruppe (Konto) 652, 654, 682, 694, 697, 699	186.947,91	43.921,11	143.026,80
29	<b>Summe 2 (Mittelverwendung bereinigt)<sup>3</sup></b>			<b>2.355.056,81</b>	<b>1.931.558,72</b>	<b>423.498,09</b>
<b>Vermögensbildung (Sachanlagevermögen), inkl. Vorräte</b>						
30	1010, 102x	Immaterielle Vermögenswerte und Sachanlagen (VHH Zugang) <sup>4</sup>	ohne Gruppe (Konto) 090-098, 280	1.015.878,38	934.877,29	81.001,09
31	1010, 102x	Immaterielle Vermögenswerte und Sachanlagen (VHH Abgang) <sup>4</sup>	ohne Gruppe (Konto) 090-098, 280; Abgang mit Minus erfassen	-3.397,15	-3.397,15	
32	1141	Vorräte (Saldo) (VHH Zugang - Abgang)				
39	<b>Summe 3 (Vermögensbildung bereinigt)<sup>3</sup></b>			<b>1.012.481,23</b>	<b>931.480,14</b>	<b>81.001,09</b>
49	<b>Saldo = Summe 1 - Summe 2 - Summe 3</b>			<b>-34.753,91</b>	<b>-104.121,48</b>	<b>69.367,57</b>

RQS-Pos.	Zuordnung MVAG bzw. VHH-Code	Bezeichnung	Anmerkungen	Gesamt-Haushalt	Haushalt ohne Quasi-KG	Quasi-KG <sup>2</sup>
<b>Überrechnung Quasi-Kapitalgesellschaften (Quasi-KG) gemäß ESVG</b>						
50	2301, 2116	Entnahmen von Haushaltsrücklagen	nur Gruppe (Konto) 893, 894, 895, 899	n.a.	n.a.	26.149,55
51	2401, 2225	Zuweisungen an Haushaltsrücklagen	nur Gruppe (Konto) 793, 794, 795, 799	n.a.	n.a.	-33.763,39
52	332x	Einzahlungen aus der Rückzahlung von Darlehen sowie gewährten Vorschüssen	ohne Gruppe (Konto) 280-282	n.a.	n.a.	
53	342x	Auszahlungen aus der Gewährung von Darlehen sowie gewährten Vorschüssen	ohne Gruppe (Konto) 280-282	n.a.	n.a.	
54	351x	Einzahlungen aus der Aufnahme von Finanzschulden		n.a.	n.a.	
55	361x	Auszahlungen aus der Tilgung von Finanzschulden		n.a.	n.a.	-292.955,11
56	333x	Erhaltene Kapitaltransfers (Einzahlungen)		n.a.	n.a.	156.620,50
57	131x	Erhaltene Kapitaltransfers (VHH Zugang)		n.a.	n.a.	-55.639,69
59	<b>Überrechnung Quasi-KG Summe aus Position 49 (Quasi-KG) und Position 50 bis 57 (Quasi-KG)</b>			<b>n.a.</b>	<b>n.a.</b>	<b>-130.220,57</b>
60	<b>Finanzierungssaldo („vorläufiges Maastricht-Ergebnis“) <sup>1</sup> Summe aus Position 49 (Haushalt ohne Quasi-KG) und Position 59 (Quasi-KG)</b>			<b>n.a.</b>	<b>-234.342,05</b>	<b>n.a.</b>
61	<b>Erläuterungen der Gebietskörperschaft (optional)</b>					

1) Der Finanzierungssaldo gemäß Pos. 60 kann vom Beitrag der Gemeinde zum Maastricht-Saldo abweichen. Entsprechend den Bestimmungen des Artikel 14 Abs. 2 lit. b Z. 1 iVm Artikel 15 Abs. 1 Österreichischer Stabilitätspakt sind die Daten der Gemeinden (außer Wien) zusammengefasst durch das Land an Statistik Austria zu melden, das ausgewiesene Einzelergebnis der Gemeinde hat nur bedingte Aussagekraft für das Gesamtergebnis der Haushaltskoordinierung.

2) Quasi-Kapitalgesellschaften außerhalb des Sektors Staat gemäß ESVG (Ansatz 85-86).

3) Mittelaufbringung und -verwendung sowie Vermögensbildung bereinigt näherungsweise im Sinne der Einnahmen und Ausgaben gemäß ESVG.

4) VHH Zugang/Abgang der Vermögensrechnung gemäß Anlage 6g - Anlagenspiegel

Erläuterung Abweichung gegenüber  
Ergebnis- und Finanzierungsvoranschlag



Haushaltskonto	Bezeichnung	HH	Buchungen	- Voranschlag	- Übertragung	= Abweichung	Betrag Beschluss und Begründung
<b>Mittelaufbringung</b>	<b>Abweichung über 1.000,00 und mehr als 30,00% oder über 1.000,00</b>						
<b>010000</b>	<b>Gemeindeamt</b>						
2/010000+816500	Verwaltungskostenersätze	EHH	6.000,00	4.000,00	0,00	2.000,00	
	Verwaltungskostenersätze	FHH	6.000,00	4.000,00	0,00	2.000,00	
<b>024000</b>	<b>Wahlamt</b>						
2/024000+816000	Entschädigung f. Wahlen	EHH	2.307,67	800,00	0,00	1.507,67	
	Entschädigung f. Wahlen	FHH	2.307,67	800,00	0,00	1.507,67	
<b>164000</b>	<b>Förderung der Brandbekämpfung und Brandverhütung</b>						
2/164000+813000	Erträge aus der Auflösung von Investitionszuschüssen (Kapitaltransfers)	EHH	38.857,17	35.100,00	0,00	3.757,17	
<b>164200</b>	<b>Förderung der Brandbekämpfung und Brandverhütung</b>						
2/164200+861000	Förderung Umsatzsteuer FF-Fahrzeuge LFKdo	EHH	33.333,00	16.500,00	0,00	16.833,00	
	Förderung Umsatzsteuer FF-Fahrzeuge LFKdo	FHH	33.333,00	16.500,00	0,00	16.833,00	
2/164200+871000	Bedarfszuweisung lii	EHH	0,00	16.500,00	0,00	-16.500,00	
	Bedarfszuweisung lii	FHH	0,00	16.500,00	0,00	-16.500,00	
<b>240000</b>	<b>Kindergärten</b>						
6/240000+346000	Investitionsdarlehen von Finanzunternehmen	FHH	0,00	35.000,00	0,00	-35.000,00	
2/240000+810100	Elternbeiträge	EHH	5.184,00	4.000,00	0,00	1.184,00	
2/240000+810200	Beförderungskostenbeiträge	EHH	7.946,92	6.000,00	0,00	1.946,92	

Haushaltskonto	Bezeichnung	HH	Buchungen	- Voranschlag	- Übertragung	= Abweichung	Betrag Beschluss und Begründung
2/240000+810200	Beförderungskostenbeiträge	FHH	7.840,72	6.000,00	0,00	1.840,72	
2/240000+861000	Transfers von Ländern, Landesfonds und Landeskammern	EHH	7.734,63	0,00	0,00	7.734,63	
	Transfers von Ländern, Landesfonds und Landeskammern	FHH	7.734,63	0,00	0,00	7.734,63	
<b>250000</b>	<b>Horte für Schülerinnen und Schüler</b>						
2/250000+808000	Essensbeiträge Nachmittagsbetreuung Volksschule	FHH	4.880,00	6.000,00	0,00	-1.120,00	
2/250000+829000	Sonstige Erträge - Förderung Hortträgerförderung	EHH	6.302,41	3.400,00	0,00	2.902,41	
	Sonstige Erträge - Förderung Hortträgerförderung	FHH	6.302,41	3.400,00	0,00	2.902,41	
<b>612990</b>	<b>Gemeindestraßen</b>						
6/612990+301000	Zuschüsse n. d. Kat.Fondsgesetz	FHH	4.007,58	35.000,00	0,00	-30.992,42	
6/612990+899000	Entnahmen aus Verrechnungsrücklagen zwischen operativer Gebarung und Projekten	EHH	85.534,28	35.000,00	0,00	50.534,28	
<b>710000</b>	<b>Land- und forstwirtschaftlicher Weg</b>						
6/710000+301000	Landesbeitrag (Abt. Güterwege)	FHH	12.000,00	57.000,00	0,00	-45.000,00	
2/710000+813000	Erträge aus der Auflösung von Investitionszuschüssen (Kapitaltransfers)	EHH	4.775,87	3.400,00	0,00	1.375,87	
6/710000+899000	Entnahmen aus Verrechnungsrücklagen zwischen operativer Gebarung und Projekten	EHH	34.737,74	21.000,00	0,00	13.737,74	
<b>820000</b>	<b>Wirtschaftshöfe</b>						
2/820000+816000	Personalkostenersätze	EHH	83.297,09	95.900,00	0,00	-12.602,91	



Haushaltskonto	Bezeichnung	HH	Buchungen	- Voranschlag	- Übertragung	= Abweichung	Betrag Beschluss und Begründung
2/820000+816000	Personalkostenersätze	FHH	83.297,09	95.900,00	0,00	-12.602,91	
<b>846100</b>	<b>Wohn- u. Geschäftsgebäude</b>						
2/846100+801000	Veräußerungen von Grundstücken und Grundstückseinrichtungen	EHH	31.048,73	0,00	0,00	31.048,73	
	Veräußerungen von Grundstücken und Grundstückseinrichtungen	FHH	31.048,73	0,00	0,00	31.048,73	
<b>850000</b>	<b>Betriebe der Wasserversorgung</b>						
2/850000+300200	Kapitaltransfers von Bund (FZ KPC - ABA BA 09 (LIS - antlg. WVA)	FHH	2.322,29	800,00	0,00	1.522,29	
2/850000+307000	Wasseranschluss- und Ergänzungsabgabe	FHH	18.453,26	4.400,00	0,00	14.053,26	
2/850000+829100	Versicherungsvergütungen	EHH	1.192,60	0,00	0,00	1.192,60	
	Versicherungsvergütungen	FHH	1.192,60	0,00	0,00	1.192,60	
2/850000+852100	Wasserbezugsgebühren	EHH	101.581,81	103.000,00	0,00	-1.418,19	
	Wasserbezugsgebühren	FHH	99.394,86	103.000,00	0,00	-3.605,14	
<b>851000</b>	<b>Betriebe der Abwasserbeseitigung</b>						
2/851000+300400	Kapitaltransfers von Bund (FZ KPC - ABA BA 09 (LIS))	FHH	1.475,32	2.900,00	0,00	-1.424,68	
2/851000+307000	Kanaleinmündungsabgaben	FHH	13.059,28	6.300,00	0,00	6.759,28	
2/851000+823000	Rücklagenzinsen	EHH	9.539,56	100,00	0,00	9.439,56	
	Rücklagenzinsen	FHH	9.539,56	100,00	0,00	9.439,56	
2/851000+852100	Kanalbenützungsgebühren	EHH	155.786,53	148.000,00	0,00	7.786,53	

Haushaltskonto	Bezeichnung	HH	Buchungen	- Voranschlag	- Übertragung	= Abweichung	Betrag Beschluss und Begründung
2/851000+852100	Kanalbenützungsgebühren	FHH	152.887,80	148.000,00	0,00	4.887,80	
6/851000+894001	Entnahmen von zweckgebundenen Haushaltsrücklagen	EHH	21.973,13	24.000,00	0,00	-2.026,87	
<b>859000</b>	<b>Breitbandausbau</b>						
6/859000+300000	Kapitaltransfers von Bund, (KIP)	FHH	0,00	15.100,00	0,00	-15.100,00	
6/859000+801000	Veräußerungen von Grundstücken und Grundstückseinrichtungen	EHH	37.031,93	0,00	0,00	37.031,93	
	Veräußerungen von Grundstücken und Grundstückseinrichtungen	FHH	37.031,93	0,00	0,00	37.031,93	
<b>912000</b>	<b>Rücklagen (soweit nicht aufgeteilt)</b>						
2/912000+895009	Entnahmen von allgemeinen Haushaltsrücklagen	EHH	73.759,91	305.700,00	0,00	-231.940,09	
<b>920000</b>	<b>Ausschließliche Gemeindeabgaben</b>						
2/920000+830000	Grundsteuer A	EHH	11.345,59	15.000,00	0,00	-3.654,41	
	Grundsteuer A	FHH	11.568,31	15.000,00	0,00	-3.431,69	
2/920000+831000	Grundsteuer B	EHH	64.701,13	60.000,00	0,00	4.701,13	
	Grundsteuer B	FHH	64.344,48	60.000,00	0,00	4.344,48	
2/920000+833000	Kommunalsteuer	EHH	46.766,36	35.000,00	0,00	11.766,36	
	Kommunalsteuer	FHH	46.183,84	35.000,00	0,00	11.183,84	
2/920000+850000	Aufschliessungsabgaben	EHH	82.235,31	75.000,00	0,00	7.235,31	
	Aufschliessungsabgaben	FHH	138.729,92	105.000,00	0,00	33.729,92	

Haushaltskonto	Bezeichnung	HH	Buchungen	- Voranschlag	- Übertragung	= Abweichung	Betrag	Beschluss und Begründung
2/920000+856000	Verwaltungsabgaben	EHH	6.801,01	5.000,00	0,00	1.801,01		
	Verwaltungsabgaben	FHH	6.019,41	4.500,00	0,00	1.519,41		
<b>921000</b>	<b>Zwischen Ländern und Gemeinden gete Abgaben</b>							
2/921000+834000	Fremdenverkehrsabgaben	EHH	1.567,50	500,00	0,00	1.067,50		
2/921000+861000	Transfers von Ländern, Landesfonds und Landeskammern	EHH	6.339,27	0,00	0,00	6.339,27		
	Transfers von Ländern, Landesfonds und Landeskammern	FHH	6.339,27	0,00	0,00	6.339,27		
<b>925000</b>	<b>Ertragsanteile an gemeinschaftliche Bundesabgaben</b>							
2/925000+859400	Ertragsanteile Bv-Schl.(Kest.)	EHH	1.231.898,63	1.224.200,00	0,00	7.698,63		
	Ertragsanteile Bv-Schl.(Kest.)	FHH	1.231.898,63	1.224.200,00	0,00	7.698,63		
<b>940000</b>	<b>Bedarfszuweisungen</b>							
2/940000+861000	Bedarfszuweisung I	EHH	125.778,52	122.300,00	0,00	3.478,52		
	Bedarfszuweisung I	FHH	125.778,52	122.300,00	0,00	3.478,52		
<b>946000</b>	<b>Zuschüsse nach landesgesetzlichen Bestimmungen</b>							
2/946000+861000	Transfers von Ländern, Landesfonds und Landeskammern	EHH	10.345,74	0,00	0,00	10.345,74		
	Transfers von Ländern, Landesfonds und Landeskammern	FHH	10.345,74	0,00	0,00	10.345,74		
<b>980000</b>	<b>Verrechnung zwischen operativer Gebarung und Projekten</b>							
2/980000+899000	Entnahmen aus Verrechnungsrücklagen zwischen operativer Gebarung und Projekten	EHH	31.291,88	6.700,00	0,00	24.591,88		

Haushaltskonto	Bezeichnung	HH	Buchungen	- Voranschlag	- Übertragung	= Abweichung	Betrag	Beschluss und Begründung
<b>990000</b>	<b>Überschüsse und Abgänge</b>							
2/990000+895077	Entnahmen von allgemeinen Haushaltsrücklagen	EHH	159.725,00	0,00	0,00	159.725,00		
	<b>Summe Mittelaufbringung Ergebnishaushalt</b>		<b>2.526.720,92</b>	<b>2.366.100,00</b>	<b>0,00</b>	<b>160.620,92</b>	<b>0,00</b>	
	<b>Summe Mittelaufbringung Finanzierungshaushalt</b>		<b>2.175.316,85</b>	<b>2.122.700,00</b>	<b>0,00</b>	<b>52.616,85</b>	<b>0,00</b>	
<b>Mittelverwendung</b>	<b>Abweichung über 1.000,00 und mehr als 30,00% oder über 1.000,00</b>							
<b>010000</b>	<b>Gemeindeamt</b>							
1/010000-042000	Amtsausstattung	FHH	0,00	1.000,00	0,00	-1.000,00		
1/010000-523000	Geldbezüge der nicht ganzjährig beschäftigten Arbeiterinnen und Arbeiter	EHH	1.664,19	3.500,00	0,00	-1.835,81		
	Geldbezüge der nicht ganzjährig beschäftigten Arbeiterinnen und Arbeiter	FHH	1.664,19	3.500,00	0,00	-1.835,81		
1/010000-565000	Mehrleistungsvergütungen	EHH	6.151,82	8.900,00	0,00	-2.748,18		
	Mehrleistungsvergütungen	FHH	6.151,82	8.900,00	0,00	-2.748,18		
1/010000-640000	Beratungskosten	FHH	0,00	3.000,00	0,00	-3.000,00		
<b>016000</b>	<b>Elektronische Datenverarbeitung</b>							
1/016000-042000	Anschaffg. V. Hardware	FHH	0,00	1.000,00	0,00	-1.000,00		
<b>019000</b>	<b>Repräsentation</b>							
1/019000-723000	Repräsentationsausgaben	EHH	593,90	2.500,00	0,00	-1.906,10		
	Repräsentationsausgaben	FHH	593,90	2.500,00	0,00	-1.906,10		
<b>024000</b>	<b>Wahlamt</b>							
1/024000-400000	Geringwertige Wirtschaftsgüter (GWG)	EHH	403,34	1.500,00	0,00	-1.096,66		

Haushaltskonto	Bezeichnung	HH	Buchungen	- Voranschlag	- Übertragung	= Abweichung	Betrag Beschluss und Begründung
1/024000-400000	Geringwertige Wirtschaftsgüter (GWG)	FHH	403,34	1.500,00	0,00	-1.096,66	
<b>029000</b>	<b>Amtsgebäude</b>						
5/029000-010000	Gebäude und Bauten - Dachsanierung	FHH	133.854,42	137.000,00	0,00	-3.145,58	
5/029000-010100	Planungskosten	FHH	1.464,00	5.000,00	0,00	-3.536,00	
1/029000-451000	Brennstoffe	EHH	4.160,00	5.500,00	0,00	-1.340,00	
	Brennstoffe	FHH	4.160,00	5.500,00	0,00	-1.340,00	
1/029000-511000	Bezüge Vertragsbedienstete	EHH	6.982,46	9.500,00	0,00	-2.517,54	
	Bezüge Vertragsbedienstete	FHH	6.982,46	9.500,00	0,00	-2.517,54	
1/029000-680000	Planmäßige Abschreibung	EHH	12.125,43	7.400,00	0,00	4.725,43	
<b>031000</b>	<b>Amt f.Raumordnung u.Raumplanung</b>						
1/031000-728000	Entgelte für sonstige Leistungen	EHH	1.100,88	5.000,00	0,00	-3.899,12	
	Entgelte für sonstige Leistungen	FHH	1.100,88	5.000,00	0,00	-3.899,12	
<b>060000</b>	<b>Beiträge an Verbände,Vereine u.sons Organisationen</b>						
1/060000-726200	Mitgliedsbeitrag Waldviertler Kernl	EHH	6.013,00	8.700,00	0,00	-2.687,00	
	Mitgliedsbeitrag Waldviertler Kernl	FHH	6.013,00	8.700,00	0,00	-2.687,00	
<b>163000</b>	<b>Freiwillige Feuerwehr</b>						
1/163000-774100	Sonstige Zuschüsse	EHH	0,00	1.200,00	0,00	-1.200,00	
	Sonstige Zuschüsse	FHH	0,00	1.200,00	0,00	-1.200,00	

Haushaltskonto	Bezeichnung	HH	Buchungen	- Voranschlag	- Übertragung	= Abweichung	Betrag	Beschluss und Begründung
<b>164000</b>	<b>Förderung der Brandbekämpfung und Brandverhütung</b>							
1/164000-670000	Versicherungen	EHH	12.517,66	10.900,00	0,00	1.617,66		
1/164000-680000	Planmäßige Abschreibung	EHH	93.798,47	101.400,00	0,00	-7.601,53		
<b>164200</b>	<b>Förderung der Brandbekämpfung und Brandv</b>							
5/164200-799000	Zuweisungen an Verrechnungsrücklagen zwischen operativer Gebarung und Projekten	EHH	7.731,97	6.700,00	0,00	1.031,97		
<b>211000</b>	<b>Volksschule</b>							
1/211000-618000	Instandh. d. Schuleinrichtung	FHH	4.223,93	5.300,00	0,00	-1.076,07		
1/211000-620000	Beförderung von Schülern	EHH	0,00	1.000,00	0,00	-1.000,00		
	Beförderung von Schülern	FHH	0,00	1.000,00	0,00	-1.000,00		
<b>211100</b>	<b>Schulfreiraum Volksschule</b>							
1/211100-680000	Planmäßige Abschreibung	EHH	6.794,81	200,00	0,00	6.594,81		
<b>240000</b>	<b>Kindergärten</b>							
5/240000-010000	Zubau Kindergarten - Gruppe III	FHH	858,00	5.000,00	0,00	-4.142,00		
1/240000-042000	Betriebsausstattung	FHH	0,00	1.500,00	0,00	-1.500,00		
1/240000-511000	Bezüge Vertragsbedienstete	EHH	110.719,16	112.000,00	0,00	-1.280,84		
	Bezüge Vertragsbedienstete	FHH	110.719,16	112.000,00	0,00	-1.280,84		
1/240000-620000	Beförderung der Kinder	EHH	30.137,91	27.000,00	0,00	3.137,91	3.137,91	19.02.2025 Beate Schiller rechnete erst Ende Dezember ab, wodurch die Kosten nicht genau vorhersehbar waren. Dafür wurden die Kostenbeiträge der Eltern auch um rd. € 2.000,00 überschritten.

Haushaltskonto	Bezeichnung	HH	Buchungen	- Voranschlag	- Übertragung	= Abweichung	Betrag	Beschluss und Begründung
1/240000-620000	Beförderung der Kinder	FHH	30.137,91	27.000,00	0,00	3.137,91	3.137,91	19.02.2025 Beate Schiller rechnete erst Ende Dezember ab, wodurch die Kosten nicht genau vorhersehbar waren. Dafür wurden die Kostenbeiträge der Eltern auch um rd. € 2.000,00 überschritten.
1/240000-728000	Entgelte F. Sonst. Leistungen	FHH	8.124,88	10.000,00	0,00	-1.875,12		
<b>250000</b>	<b>Horte für Schülerinnen und Schüler</b>							
1/250000-430000	Verbreichung von Mittagessen	EHH	5.320,00	7.000,00	0,00	-1.680,00		
	Verbreichung von Mittagessen	FHH	5.320,00	7.000,00	0,00	-1.680,00		
1/250000-511000	Bezüge Vertragsbedienstete	EHH	12.368,28	14.700,00	0,00	-2.331,72		
	Bezüge Vertragsbedienstete	FHH	12.368,28	14.700,00	0,00	-2.331,72		
<b>390000</b>	<b>Kirchliche Angelegenheiten</b>							
1/390000-680000	Planmäßige Abschreibung	EHH	295,02	1.500,00	0,00	-1.204,98		
<b>419000</b>	<b>Sonstige Einrichtungen und Maßnahme</b>							
1/419000-751000	Wohnsitzgemeindebeitrag - Shg	EHH	4.494,80	3.100,00	0,00	1.394,80	1.394,80	19.02.2025 Der genaue Betrag wurde erst bei der Endabrechnung der Ertragsanteile 11/2024 bekannt.
	Wohnsitzgemeindebeitrag - Shg	FHH	4.494,80	3.100,00	0,00	1.394,80	1.394,80	19.02.2025 Der genaue Betrag wurde erst bei der Endabrechnung der Ertragsanteile 11/2024 bekannt.
1/419000-751100	Beitrag Gem. Par. 50 Shg	EHH	181.009,44	194.000,00	0,00	-12.990,56		
	Beitrag Gem. Par. 50 Shg	FHH	181.009,44	194.000,00	0,00	-12.990,56		
<b>439000</b>	<b>Sonstige Einrichtungen und Maßnahme</b>							
1/439000-751000	Jugendwohlfahrtsumlage	EHH	35.647,28	38.000,00	0,00	-2.352,72		
	Jugendwohlfahrtsumlage	FHH	35.647,28	38.000,00	0,00	-2.352,72		

Haushaltskonto	Bezeichnung	HH	Buchungen	- Voranschlag	- Übertragung	= Abweichung	Betrag	Beschluss und Begründung
<b>519200</b>	<b>Gesunde Gemeinde</b>							
1/519200-729000	Sonstige Ausgaben	EHH	2.498,00	3.700,00	0,00	-1.202,00		
	Sonstige Ausgaben	FHH	2.498,00	3.700,00	0,00	-1.202,00		
<b>562000</b>	<b>Sprengelbeiträge</b>							
1/562000-752000	Sprengelb. Nökas (Zweckaufw.)	EHH	341.534,04	343.400,00	0,00	-1.865,96		
	Sprengelb. Nökas (Zweckaufw.)	FHH	341.534,04	343.400,00	0,00	-1.865,96		
<b>611000</b>	<b>Landesstraßen</b>							
5/611000-002000	Errichtung von Nebenanlagen	FHH	0,00	6.000,00	0,00	-6.000,00		
<b>612000</b>	<b>Gemeindestraßen</b>							
5/612000-002000	Gemeindestrassenbau	FHH	178.678,88	180.000,00	0,00	-1.321,12		
5/612000-002100	Ziviltechnikerleistungen	FHH	5.429,62	12.100,00	0,00	-6.670,38		
1/612000-680000	Planmäßige Abschreibung	EHH	104.840,23	91.800,00	0,00	13.040,23		
1/612000-728000	Entgelte für sonstige Leistungen	EHH	8.106,61	10.000,00	0,00	-1.893,39		
	Entgelte für sonstige Leistungen	FHH	8.106,61	10.000,00	0,00	-1.893,39		
1/612000-729100	Personalkostenersatz an Bauhof	EHH	3.319,41	5.000,00	0,00	-1.680,59		
	Personalkostenersatz an Bauhof	FHH	3.319,41	5.000,00	0,00	-1.680,59		
<b>612990</b>	<b>Gemeindestraßen</b>							
5/612990-002000	Wiederherstellung v. Gemeindewegen	FHH	89.541,86	70.000,00	0,00	19.541,86	19.541,86	19.02.2025 Schmolli GmbH hat am 30.12.2024 noch UW Schäden abgerechnet.



Haushaltskonto	Bezeichnung	HH	Buchungen	- Voranschlag	- Übertragung	= Abweichung	Betrag	Beschluss und Begründung
1/612990-680000	Planmäßige Abschreibung	EHH	9.288,89	4.100,00	0,00	5.188,89		
<b>616000</b>	<b>Sonstige Straßen und Wege</b>							
1/616000-611000	Instandhaltung von Straßenbauten - Beschilderung Radwege	EHH	249,82	5.500,00	0,00	-5.250,18		
	Instandhaltung von Straßenbauten - Beschilderung Radwege	FHH	249,82	5.500,00	0,00	-5.250,18		
<b>640000</b>	<b>Einrichtungen und Maßnahmen nach de Straßenverkehrsverordnung</b>							
1/640000-400100	Strassenverkehrszeichen	EHH	0,00	1.000,00	0,00	-1.000,00		
	Strassenverkehrszeichen	FHH	0,00	1.000,00	0,00	-1.000,00		
<b>710000</b>	<b>Land- und forstwirtschaftlicher Weg</b>							
5/710000-002000	Erhaltung von Güterwegen - Massnahmen	FHH	101.237,74	90.000,00	0,00	11.237,74	11.237,74	19.02.2025 Strabag AG hat die Güterwegsanie- rung tatsächlich erst 12/2024 abgerechnet
1/710000-680000	Planmäßige Abschreibung	EHH	204.094,56	191.700,00	0,00	12.394,56		
<b>742000</b>	<b>Produktionsförderung</b>							
1/742000-755000	Besamungskostenbeiträge	EHH	8.909,63	10.000,00	0,00	-1.090,37		
	Besamungskostenbeiträge	FHH	8.909,63	10.000,00	0,00	-1.090,37		
<b>814000</b>	<b>Straßenreinigung</b>							
1/814000-459000	Streumittel	EHH	1.989,74	6.000,00	0,00	-4.010,26		
	Streumittel	FHH	1.989,74	6.000,00	0,00	-4.010,26		
1/814000-728000	Entgelte für Winterdienst	EHH	8.277,00	10.000,00	0,00	-1.723,00		
	Entgelte für Winterdienst	FHH	8.277,00	10.000,00	0,00	-1.723,00		

Haushaltskonto	Bezeichnung	HH	Buchungen	- Voranschlag	- Übertragung	= Abweichung	Betrag Beschluss und Begründung
1/814000-729100	Personalkostenersatz an Bauhof	EHH	10.148,13	13.000,00	0,00	-2.851,87	
	Personalkostenersatz an Bauhof	FHH	10.148,13	13.000,00	0,00	-2.851,87	
<b>816000</b>	<b>Öffentliche Beleuchtung und öffentl Uhren</b>						
1/816000-600000	Strom	EHH	16.067,46	32.000,00	0,00	-15.932,54	
	Strom	FHH	16.067,46	32.000,00	0,00	-15.932,54	
5/816000-729910	Rückführung an die operative Gebarung	EHH	0,00	1.300,00	0,00	-1.300,00	
	Rückführung an die operative Gebarung	FHH	0,00	1.300,00	0,00	-1.300,00	
5/816000-799000	Zuweisungen an Verrechnungsrücklagen zwischen operativer Gebarung und Projekten	EHH	1.269,34	0,00	0,00	1.269,34	
<b>817000</b>	<b>Friedhöfe (einschließlich Einsegnungshallen und Krematorien)</b>						
1/817000-569000	Sonstige Nebengebühren	EHH	1.228,10	3.500,00	0,00	-2.271,90	
	Sonstige Nebengebühren	FHH	1.228,10	3.500,00	0,00	-2.271,90	
1/817000-610000	Instandhaltung von Grund und Boden	EHH	0,00	20.000,00	0,00	-20.000,00	
	Instandhaltung von Grund und Boden	FHH	0,00	20.000,00	0,00	-20.000,00	
1/817000-728000	Entgelte F. Sonst. Leistungen	EHH	1.401,20	2.500,00	0,00	-1.098,80	
	Entgelte F. Sonst. Leistungen	FHH	1.401,20	2.500,00	0,00	-1.098,80	
1/817000-729100	Personalkostenersatz an Bauhof	EHH	2.710,12	4.000,00	0,00	-1.289,88	
	Personalkostenersatz an Bauhof	FHH	2.710,12	4.000,00	0,00	-1.289,88	

Haushaltskonto	Bezeichnung	HH	Buchungen	- Voranschlag	- Übertragung	= Abweichung	Betrag	Beschluss und Begründung
<b>820000</b>	<b>Wirtschaftshöfe</b>							
5/820000-010000	Gebäude und Bauten	FHH	36.024,52	39.800,00	0,00	-3.775,48		
5/820000-010100	Planungskosten	FHH	4.155,00	10.000,00	0,00	-5.845,00		
1/820000-020000	Maschinen und Maschinelle Anlagen	FHH	0,00	5.000,00	0,00	-5.000,00		
5/820000-042000	Instandsetzung Bauhoflager	FHH	8.967,13	29.100,00	0,00	-20.132,87		
1/820000-452000	Treibstoff	FHH	2.736,52	4.000,00	0,00	-1.263,48		
1/820000-511000	Bezüge Vertragsbedienstete	EHH	102.192,22	98.500,00	0,00	3.692,22	3.692,22	19.02.2025 Tatsächlichen Bezüge waren höher als durch den Gemeindeverband verrechnet
	Bezüge Vertragsbedienstete	FHH	102.192,22	98.500,00	0,00	3.692,22	3.692,22	19.02.2025 Tatsächlichen Bezüge waren höher als durch den Gemeindeverband verrechnet
1/820000-565000	Mehrleistungsvergütungen	EHH	8.985,33	12.600,00	0,00	-3.614,67		
	Mehrleistungsvergütungen	FHH	8.985,33	12.600,00	0,00	-3.614,67		
<b>840100</b>	<b>Grundstücksankauf Weinzierl</b>							
5/840100-000200	Abbruch- und Entsorgungskosten	FHH	0,00	20.000,00	0,00	-20.000,00		
<b>850000</b>	<b>Betriebe der Wasserversorgung</b>							
1/850000-004000	Wasserversorgungsanlagen	FHH	0,00	7.000,00	0,00	-7.000,00		
1/850000-004100	Herstellg. V. Hausanschlüssen	FHH	22.780,65	15.000,00	0,00	7.780,65	7.780,65	19.02.2025 Überschreitung betrifft Rechnung Fa. Hasenöhrl betreffend Hausanschluss Reichau. Aufteilung wurde erst bei Rechnungslegung klar. Im Gegenzug gab es bei ABA eine Unterschreitung von rd. € 6.000,00
1/850000-020000	Maschinen und Maschinelle Anlagen	FHH	0,00	20.000,00	0,00	-20.000,00		
1/850000-042000	Betriebsausstattung	FHH	18.802,00	22.500,00	0,00	-3.698,00		

Haushaltskonto	Bezeichnung	HH	Buchungen	- Voranschlag	- Übertragung	= Abweichung	Betrag	Beschluss und Begründung
1/850000-600000	Strom	EHH	25.454,56	35.000,00	0,00	-9.545,44		
1/850000-612000	Instandh. d. Wasservers.Anl.	EHH	32.959,21	25.000,00	0,00	7.959,21	7.959,21	19.02.2025 November/Dezember kamen noch einige Rechnungen bezüglich der Rohrbrüche in Weinzierl/Maigen
	Instandh. d. Wasservers.Anl.	FHH	32.959,21	25.000,00	0,00	7.959,21	7.959,21	19.02.2025 November/Dezember kamen noch einige Rechnungen bezüglich der Rohrbrüche in Weinzierl/Maigen
1/850000-612179	Instandhaltung von Wasserbauten und -anlagen Hochwasserschäden	EHH	13.069,10	20.000,00	0,00	-6.930,90		
	Instandhaltung von Wasserbauten und -anlagen Hochwasserschäden	FHH	13.069,10	20.000,00	0,00	-6.930,90		
1/850000-650100	Zinsen für Darlehen Nö Wwf	EHH	0,00	1.600,00	0,00	-1.600,00		
	Zinsen für Darlehen Nö Wwf	FHH	0,00	1.600,00	0,00	-1.600,00		
1/850000-728000	Entgelte F. Sonst. Leistungen	EHH	2.780,67	1.500,00	0,00	1.280,67	1.280,67	19.02.2025 Büro Henninger&Partner hat noch im Dezember die erste Regieteilrechnung für die Rückhaltemaßnahmen Stixendorf gelegt.
	Entgelte F. Sonst. Leistungen	FHH	2.780,67	1.500,00	0,00	1.280,67	1.280,67	19.02.2025 Büro Henninger&Partner hat noch im Dezember die erste Regieteilrechnung für die Rückhaltemaßnahmen Stixendorf gelegt.
1/850000-728200	Trinkwasseruntersuchungen	EHH	15.030,14	17.000,00	0,00	-1.969,86		
	Trinkwasseruntersuchungen	FHH	15.030,14	17.000,00	0,00	-1.969,86		
1/850000-729100	Personalkostenersatz an Bauhof	EHH	38.327,98	40.000,00	0,00	-1.672,02		
	Personalkostenersatz an Bauhof	FHH	38.327,98	40.000,00	0,00	-1.672,02		
1/850000-729300	Verwaltungskosten Wva	EHH	3.000,00	2.000,00	0,00	1.000,00	1.000,00	19.02.2025 Die Abteilung Gemeinden wünschte eine Erhöhung der fiktiven Verwaltungskosten für WVA Im Gegenzug ist auch die Einnahme um € 1.0000,00 höher
	Verwaltungskosten Wva	FHH	3.000,00	2.000,00	0,00	1.000,00	1.000,00	19.02.2025 Die Abteilung Gemeinden wünschte eine Erhöhung der fiktiven Verwaltungskosten für WVA Im Gegenzug ist auch die Einnahme um € 1.0000,00 höher

Haushaltskonto	Bezeichnung	HH	Buchungen	- Voranschlag	- Übertragung	= Abweichung	Betrag	Beschluss und Begründung
<b>851000</b>	<b>Betriebe der Abwasserbeseitigung</b>							
5/851000-004100	Ziviltechnikerleistungen	FHH	0,00	2.000,00	0,00	-2.000,00		
1/851000-004100	Herstellung von Hausanschlüssen	FHH	14.604,56	20.000,00	0,00	-5.395,44		
1/851000-020000	Maschinen und Maschinelle Anlagen	FHH	0,00	10.000,00	0,00	-10.000,00		
1/851000-040000	Fahrzeuge	FHH	0,00	15.000,00	0,00	-15.000,00		
1/851000-042000	Betriebsausstattung	FHH	3.421,27	5.000,00	0,00	-1.578,73		
1/851000-455000	Chemische Mittel	EHH	9.142,84	8.000,00	0,00	1.142,84	1.142,84	19.02.2025 Im Dezember musste nochmals Flockungsmittel für die Kläranlage Reichau bestellt werden.
	Chemische Mittel	FHH	9.142,84	8.000,00	0,00	1.142,84	1.142,84	19.02.2025 Im Dezember musste nochmals Flockungsmittel für die Kläranlage Reichau bestellt werden.
1/851000-600000	Strom	EHH	10.513,30	15.000,00	0,00	-4.486,70		
	Strom	FHH	10.513,30	15.000,00	0,00	-4.486,70		
1/851000-619100	Instandhaltung der Abwasserpumpwerk	EHH	2.834,42	5.000,00	0,00	-2.165,58		
	Instandhaltung der Abwasserpumpwerk	FHH	2.834,42	5.000,00	0,00	-2.165,58		
1/851000-650100	Zinsen für Darlehen Nö Wwf	EHH	0,00	4.200,00	0,00	-4.200,00		
	Zinsen für Darlehen Nö Wwf	FHH	0,00	4.200,00	0,00	-4.200,00		
1/851000-680000	Planmäßige Abschreibung	EHH	179.938,31	162.800,00	0,00	17.138,31		
1/851000-710100	Kapitalertragssteuer	EHH	2.384,89	100,00	0,00	2.284,89	2.284,89	19.02.2025 Aufgrund der nicht vorhersehbaren hohen Habenzinsen bei der Volksbank hat sich auch eine nicht vorhersehbare KEST ergeben.
	Kapitalertragssteuer	FHH	2.384,89	100,00	0,00	2.284,89	2.284,89	19.02.2025 Aufgrund der nicht vorhersehbaren hohen Habenzinsen bei der Volksbank hat sich auch eine nicht vorhersehbare KEST ergeben.

Haushaltskonto	Bezeichnung	HH	Buchungen	- Voranschlag	- Übertragung	= Abweichung	Betrag	Beschluss und Begründung
1/851000-728000	Entgelte F. Sonst. Leistungen	EHH	9.151,11	13.000,00	0,00	-3.848,89		
	Entgelte F. Sonst. Leistungen	FHH	9.151,11	13.000,00	0,00	-3.848,89		
1/851000-729100	Personalkostenersatz an Bauhof	EHH	13.754,85	15.000,00	0,00	-1.245,15		
	Personalkostenersatz an Bauhof	FHH	13.754,85	15.000,00	0,00	-1.245,15		
1/851000-729300	Verwaltungskosten Aba	EHH	3.000,00	2.000,00	0,00	1.000,00	1.000,00	19.02.2025 Die Abteilung Gemeinden wünschte eine Erhöhung der fiktiven Verwaltungskosten für ABA Im Gegenzug ist auch die Einnahme um € 1.0000,00 höher
	Verwaltungskosten Aba	FHH	3.000,00	2.000,00	0,00	1.000,00	1.000,00	19.02.2025 Die Abteilung Gemeinden wünschte eine Erhöhung der fiktiven Verwaltungskosten für ABA Im Gegenzug ist auch die Einnahme um € 1.0000,00 höher
1/851000-794001	Zuweisung an zweckgebundene Haushaltsrücklagen	EHH	7.154,67	0,00	0,00	7.154,67		
<b>859000</b>	<b>Breitbandausbau</b>							
5/859000-799000	Zuweisungen an Verrechnungsrücklagen zwischen operativer Gebarung und Projekten	EHH	22.290,57	0,00	0,00	22.290,57		
<b>894100</b>	<b>Veranstaltungshalle/Veranstaltungszentrum</b>							
5/894100-010000	Gebäude und Bauten - Veranstaltungszentrum Lobendorf	FHH	14.192,74	50.600,00	0,00	-36.407,26		
<b>920000</b>	<b>Ausschließliche Gemeindeabgaben</b>							
1/920000-794001	Zuweisung an zweckgebundene Haushaltsrücklagen	EHH	142.689,13	105.000,00	0,00	37.689,13		
<b>980000</b>	<b>Verrechnung zwischen operativer Gebarung und Projekten</b>							
1/980000-799000	Zuweisungen an Verrechnungsrücklagen zwischen operativer Gebarung und Projekten	EHH	120.272,02	56.000,00	0,00	64.272,02		
	<b>Summe Mittelverwendung Ergebnishaushalt</b>		<b>2.030.887,42</b>	<b>1.969.000,00</b>	<b>0,00</b>	<b>61.887,42</b>	<b>22.892,54</b>	
	<b>Summe Mittelverwendung Finanzierungshaushalt</b>		<b>1.729.429,50</b>	<b>1.996.400,00</b>	<b>0,00</b>	<b>-266.970,50</b>	<b>61.452,79</b>	

Seite	Inhalt
3	Vorbericht
21	Nachweis der liquiden Mittel (Kassenbestand)
25	Ergebnishaushalt Gesamt 1. Ebene (Anlage 1a) - interne Vergütungen enthalten
29	Finanzierungshaushalt Gesamt 1. Ebene (Anlage 1b) - interne Vergütungen enthalten
33	Ergebnishaushalt Gesamt 1. und 2. Ebene (Anlage 1a) - interne Vergütungen enthalten
37	Finanzierungshaushalt Gesamt 1. und 2. Ebene (Anlage 1b) - interne Vergütungen enthalten
45	Ergebnishaushalt Bereichsbudget 1. und 2. Ebene (Anlage 1a)
67	Finanzierungshaushalt Bereichsbudget 1. und 2. Ebene (Anlage 1b)
109	Vermögenshaushalt (Anlage 1c)
115	Nettovermögensveränderungsrechnung (Anlage 1d)
119	Haushaltspotential (aufbauend auf der Ergebnisrechnung)
125	Ergebnis- und Finanzierungsrechnung Detailnachweis
207	Nachweis der Investitionstätigkeit
235	Nachweis der sonstigen Investitionen (nur VC 2)
239	Nachweis Kundenforderungen
245	Nachweis Lieferantenverbindlichkeiten
251	Nachweis über Transferzahlungen (Anlage 6a)
257	Nachweis über Haushaltsrücklagen und Zahlungsmittelreserven (Anlage 6b)
261	Einzelnachweis über Finanzschulden und Schuldendienst (Anlage 6c)
271	Nachweis über haushaltsinterne Vergütungen (Anlage 6f)
275	Anlagenspiegel nach Ansatz (Anlage 6g)
281	Liste der nicht bewerteten Kulturgüter (Anlage 6h)
285	Leasingspiegel (Anlage 6i)
289	Rückstellungsspiegel (Anlage 6q)
293	Haftungsnachweis (Anlage 6r)
297	Einzelnachweis über die nicht voranschlagswirksame Gebarung gemäß § 12 (Anlage 6t)
301	Personaldaten iSd ÖStp (Anlage 4)
307	Dienstpostenplan
311	Nachweis über Personalaufwand VRV2015
315	Nachweis Vermögen mit abgeänderter Nutzungsdauer
321	Querschnitt (Anlage 5b)
325	Erläuterung Abweichung gegenüber Ergebnis- und Finanzierungsvoranschlag