

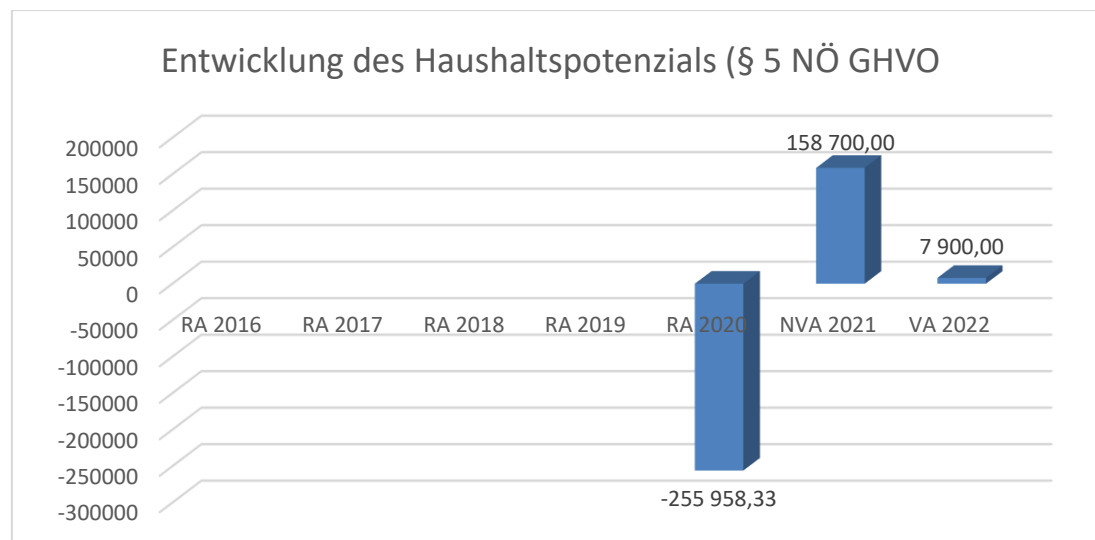


Gemeinde Weinzierl am Walde
Voranschlag 2022

Vorbericht

Vorbericht zum Voranschlag 2022 gemäß § 3 der NÖ Gemeindehaushaltsverordnung (NÖ GHVO)

Entwicklung des Haushaltspotenzials



Erläuterung:

Das Haushaltspotential hat seine Grundlage in § 67 Z. 11 der NÖ Gemeindeordnung 1973 (NÖ GO 1973) und war erstmals im Voranschlag 2020 auszuweisen. Die Angaben zu den Vorjahren vor 2020 entfallen daher.

Das Haushaltspotenzial ist für den Voranschlag, den mittelfristigen Finanzplan und den Rechnungsabschluss zu ermitteln (§ 5 NÖ Gemeindehaushaltsverordnung). Der Aufbau des Haushaltspotenzial hat der Beilage 1 gemäß § 5 NÖ Gemeindehaushaltsverordnung zu entsprechen.

Das Haushaltspotential ergibt sich aus der Differenz der wiederkehrenden Mittelaufbringungen abzüglich der wiederkehrenden Mittelverwendungen unter Berücksichtigung der entsprechenden Forderungen und Verbindlichkeiten und hat seine Grundlage in § 67 Z 11 NÖ Gemeindeordnung 1973, LGBl.1000.

Das Haushaltspotenzial ist eine wichtige Kenngröße und gibt die aktuelle Leistungsfähigkeit der Gemeinde wieder. Das schafft Vergleichbarkeit mit der bisherigen Rechtslage, aus der Überschüsse und Abgänge abzuleiten waren und dient der Transparenz.

Ist das Haushaltspotenzial innerhalb des Zeitraumes des mittelfristigen Finanzplanes laufend negativ bzw. die allgemeine Haushaltsrücklage aufgebraucht und Kassenkredite überzogen, so hat die Gemeinde ein Haushaltskonsolidierungskonzept zu erstellen (§ 72b Abs. 1 Z. 2 NÖ GO 1973).

Ermittlung des Haushaltspotenzial (§ 5 Haushaltspotenzial Abs. 3 bis 9):

Die Summe der Erträge der Ergebnisrechnung (SU 21) sowie die Summe der Aufwendungen (SU 22) ist um die nicht finanzwirksamen Erträge und Aufwendungen zu reduzieren. Daraus ergibt sich die Summe des finanzwirksamen Ergebnisses.

Die Summe des finanzwirksamen Ergebnisses ist um die jährlich wiederkehrenden vermögenswirksamen Einzahlungen zu erhöhen beziehungsweise um die jährlich wiederkehrenden vermögenswirksamen Auszahlungen zu reduzieren. Eine weitere Reduzierung der Summe der finanzwirksamen Ergebnisse erfolgt um die Kapitaltransfers der Ergebnisrechnung (Kontengruppe 871). Daraus ergibt sich das jährliche Haushaltspotenzial.

Das jährliche Haushaltspotenzial ist um das Ergebnis des Haushaltspotenzials des Vorjahres zu erhöhen bzw. zu vermindern. Daraus ergibt sich das verfügbare Haushaltspotenzial. Vom verfügbaren Haushaltspotenzial kann eine Dotierung finanzwirksamer Rücklagen erfolgen und führt dies gleichzeitig zu einer Verminderung des verfügbaren Haushaltspotenzials. Die Auflösung einer finanzwirksamen Rücklage (außerhalb eines Einzelnachweises im Sinne des § 3) erhöht wiederum das verfügbare Haushaltspotenzial.

Ist nach Dotierung von Rücklagen ein positives Ergebnis des verfügbaren Haushaltspotenzials gegeben, kann dies zur Bedeckung von Maßnahmen im Sinne eines Einzelnachweises gemäß § 67 Z 2 NÖ Gemeindeordnung 1973, LGBl. 1000, (Investitionsnachweis), welche beispielsweise über die Kontengruppe 910 zu buchen sind, verwendet werden. In der Folge ergibt sich das kumulierte Haushaltspotenzial.

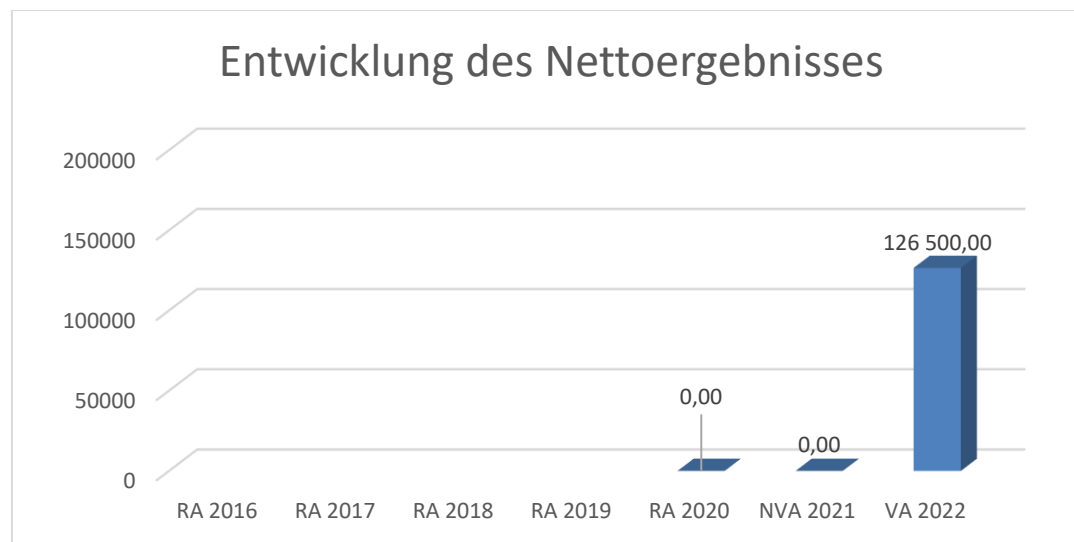
Vom ermittelten kumulierten Haushaltspotenzial sind zur transparenten Darstellung zusätzlich die Forderungen und Verbindlichkeiten der Teilsumme A des Nachweises über die offenen Forderungen und Verbindlichkeiten (Beilage 3) anzuführen. Das kumulierte Haushaltspotenzial (§ 67 Z 11 NÖ Gemeindeordnung 1973, LGBl. 1000) kann auf dem Konto 935099 „zweckgebundene Haushaltsrücklage ohne Zahlungsmittelreserven – Haushaltspotenzial“ in der Buchhaltung jährlich ausgewiesen werden.

Die Gemeinde hat sicherzustellen, dass das Haushaltspotenzial aus den Detailkonten der integrierten Haushalte entsprechend der VRV 2015 (Ergebnis-, Finanzierungs- und Vermögensrechnung) grundsätzlich automatisch ermittelt wird. Ist eine vollständig automatisierte Berechnung nicht möglich, hat eine händische Berechnung zu erfolgen. Die Daten sind möglichst EDV-unterstützt zusammenzuführen. In diesem Fall sind die Daten zusätzlich im Rahmen der Rechenwerke (§§ 72 bis 73 bzw. §§ 82 bis 84 NÖ Gemeindeordnung 1973, LGBl. 1000) gesondert zu prüfen. Eine laufende Fortführung der Anfangs- und Endbestände des Haushaltspotenzials ist vorzusehen. Im Jahr der erstmaligen Berechnung (2020) ist das voraussichtliche Sollergebnis des ordentlichen Haushalts des Finanzjahres 2019 heranzuziehen.

Begründung durch die Gemeinde

Für das Jahr 2022 hat der Voranschlag ursprünglich ein negatives Haushaltspotential in der Höhe von € 72.100,00 ergeben. Mit dem kumulierten Haushaltspotential zum 31.12.2021 in der Höhe von -€ 8.244,16 hat sich ein Gesamt-Haushaltspotential per 31.12.2021 in der Höhe von € 80.344,16 ergeben. Folglich wurde ein Bedarfszuweisung II zum Haushaltsausgleich in der Höhe von € 80.000,00 budgetiert, um das negative Haushaltspotential auszugleichen. Somit ergibt sich nun für 2022 ein Haushaltspotential von € 7.900,00 und das kumulierte Haushaltspotential ist nahezu ausgeglichen (-344,16).

Entwicklung des Nettoergebnisses



Erläuterung:

Beim Nettoergebnis handelt es sich um das Ergebnis des Ergebnisvoranschlages und war erstmals für das Haushaltsjahr 2020 auszuweisen. Die Angaben zu den Vorjahren vor 2020 entfallen daher.

Ein positives Nettoergebnis bedeutet, dass die Erträge voraussichtlich ausreichend sein werden, die Aufwendungen für die kommunalen Leistungen (inklusive des Werteverzehrs des Anlagevermögens in Form der Abschreibungen) abzudecken. Das positive Nettoergebnis gewährleistet eine Substanzerhaltung. Ein negatives Nettoergebnis heißt, dass dies nicht zur Gänze (in der Höhe des negativen Wertes) möglich ist.

Nettoergebnis und Nettofinanzierungssaldo:

In der Ergebnisrechnung ist das Nettoergebnis, die Differenz aus der Summe der Erträge und Aufwendungen, darzustellen. Unter dem Nettoergebnis sind Zuweisungen an bzw. Entnahmen aus Haushaltsrücklagen (§ 27) darzustellen.

Das Nettoergebnis wird in die Vermögensrechnung in den Posten „Nettovermögen“ automatisiert übertragen. Ein positives Nettoergebnis erhöht das Nettovermögen einer Gemeinde, ein negatives Nettoergebnis vermindert das Nettovermögen.

Das Ergebnis der operativen Gebarung (Saldo 1) und der investiven Gebarung (Saldo 2), das ist die allgemeine Gebarung der Finanzierungsrechnung, ist der Nettofinanzierungssaldo (Saldo 3). Dem Nettofinanzierungssaldo ist der Geldfluss der Finanzierungstätigkeit (Saldo 4) hinzuzurechnen. Die Summe ergibt den Geldfluss aus der voranschlagswirksamen Gebarung (Saldo 5).

Die nicht voranschlagswirksamen Ein- und Auszahlungen nach § 12 sind im Geldfluss aus der nicht voranschlagswirksamen Gebarung (Saldo 6) in der Finanzierungsrechnung auszuweisen.

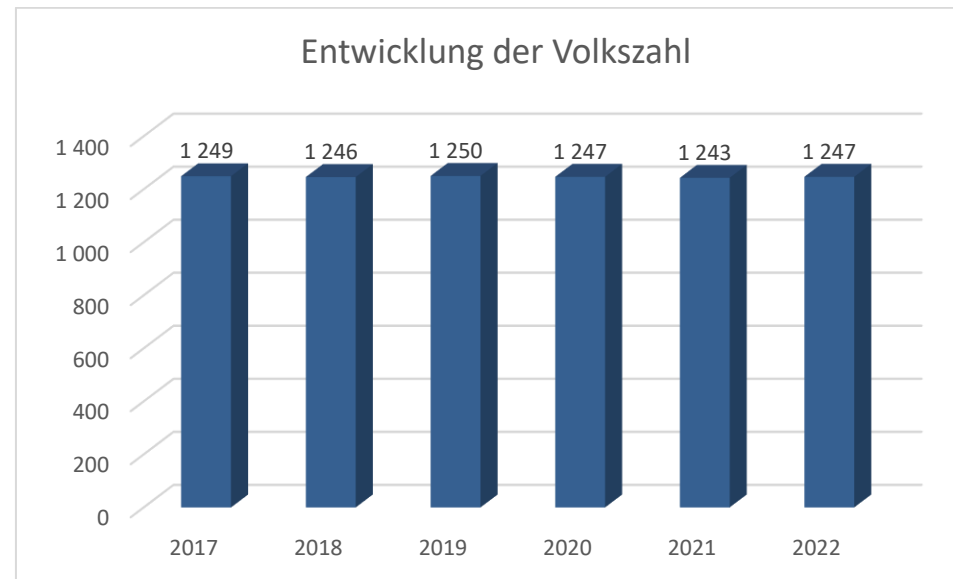
Aus der Summe der nicht voranschlagswirksamen Ein- und Auszahlungen (Saldo 6) und den voranschlagswirksamen Ein- und Auszahlungen (Saldo 5) ergibt sich die Veränderung an liquiden Mitteln (Saldo 7). Der Anfangsbestand, die Veränderung und der Endbestand an liquiden Mitteln in der Finanzierungsrechnung haben jenen in der Vermögensrechnung zu entsprechen.

Begründung durch die Gemeinde:

Der Ergebnishaushalt zeigt das Nettoergebnis (=Differenz zwischen Erträgen und Aufwendungen) sowie die Rücklagenentwicklung. Das Nettoergebnis, d.h. der Saldo aus Erträgen und Aufwendung, zeigt, ob die Gemeinde die kommunalen Leistungen und die dafür erforderliche Infrastruktur mit eigenen Mitteln erwirtschaften kann. Das Nettoergebnis wurde durch die Umstellung mit dem Voranschlag 2020 erstmals erfasst.

Das positive Nettoergebnis in Höhe von minus 126.500,00 Euro bedeutet, dass die Aufwendungen vollständig gedeckt werden können. Dieses positive Ergebnis kommt dadurch zustande, dass im Jahr 2022 zur Finanzierung der ABA Siedlungsgebiet Nöhagen West und der WVA Siedlungsgebiet Nöhagen West jeweils eine Rücklage aufgelöst wurde. Da die Auflösung einer zweckgebundenen Rücklage einen Ertrag im Ergebnishaushalt darstellt, ergibt sich für 2022 ein positives Nettoergebnis.

Entwicklung der Volkszahl gemäß § 10 Abs. 7 FAG 2017, BGBl. I Nr. 116/2016 in der Fassung BGBl. I Nr. 106/2018



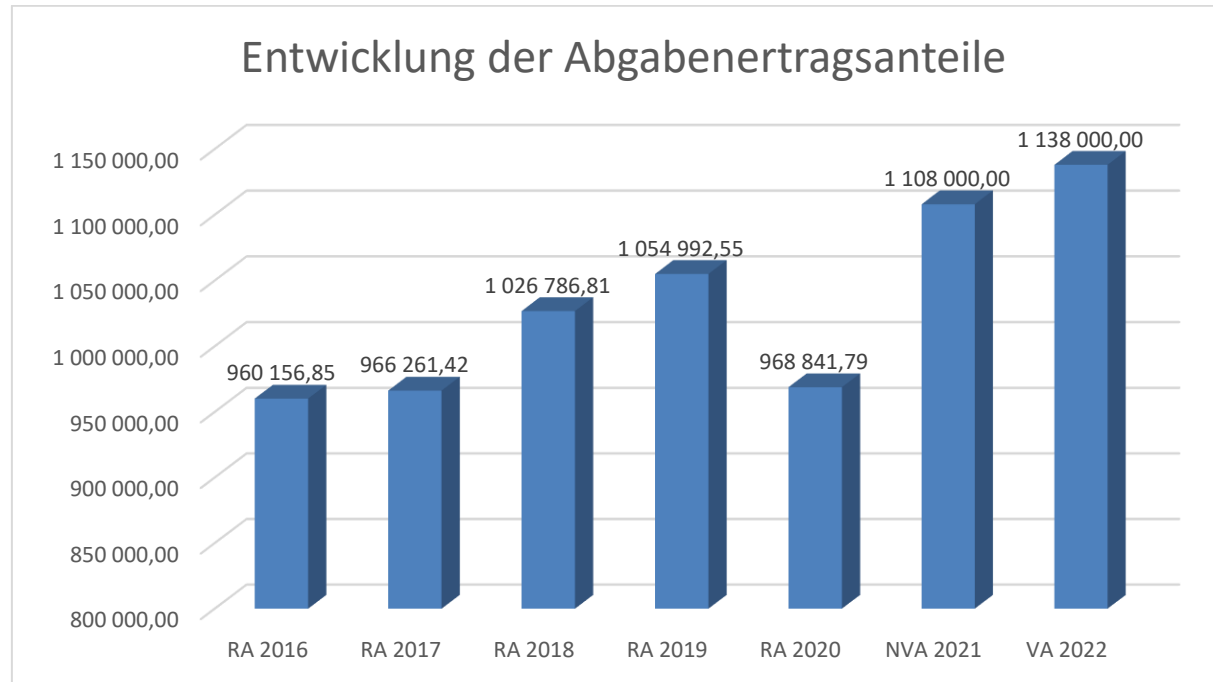
Erläuterung:

Die Volkszahl (Wohnbevölkerung) gemäß § 10 Abs. 7 FAG 2017 wird jährlich von der Bundesanstalt Statistik Austria zum Stichtag 31. Oktober festgestellt und wirkt mit dem Beginn des übernächsten Kalenderjahres. Rechtsgrundlage für die Volkszahl: Registerzählungsgesetz BGBl. I. Mr. 33/2006. Die Volkszahl dient für die Berechnung der Abgabenertragsanteile und darf nicht automatisch mit der Volkszahl für die Berechnung der Gemeinderatsmandate verwechselt werden. Eine jährliche Veränderung der Volkszahl ist ein wesentlicher Indikator für die Berechnung der Abgabenertragsanteile.

Begründung durch die Gemeinde:

Die Volkszahl der Gemeinde Weinzierl am Walde verzeichnet in den letzten Jahren keine bedeutenden Schwankungen.

Entwicklung der Abgabenertragsanteile



Erläuterung:

Die Gebietskörperschaften (Bund, Länder und Gemeinden) erhalten auf Basis des aktuellen Finanzausgleichs aus den gemeinschaftlichen Bundesabgaben (z.B. Umsatzsteuer, Körperschaftssteuer, Lohnsteuer, Versicherungssteuer, Mineralölsteuer, Normverbrauchsabgabe, Tabaksteuer udgl.) entsprechende Anteile. Im Bereich der Gemeinden spielen dabei die Volkszahl und der abgestufte Bevölkerungsschlüssel eine besondere Rolle. Die sogenannten „Abgabenertragsanteile“ bilden in den meisten Gemeinden die wichtigste Einnahmequelle.

Ein Steigen der Abgabenertragsanteile weist auch auf eine Erhöhung der Volkszahl hin, sowie ein Sinken der Abgabenertragsanteile auf eine Reduktion der Volkszahl hinweist.

Begründung durch die Gemeinde:

In der Gemeinde Weinzierl am Walde war die Volkszahl in den letzten Jahren relativ konstant, wodurch sich auch die Abgabenertragsanteile in den letzten Jahren nicht wesentlich verändert haben.

Die sinkenden Abgabenertragsanteile im Jahr 2020 sind negative Auswirkungen (Rückgang der Steuereinnahmen) in Folge der SARS-CoV-2-Pandemie.

Vorschüsse auf die Ertragsanteile der Gemeinden

in Mio. EUR	Vorschüsse Oktober		Veränd. in %	Vorschüsse Jän. - Okt.		Veränd. in %	Vorschüsse 2019
	2019	2020		2019	2020		
Burgenland	29,0	24,7	-14,8%	229,2	208,4	-9,1%	271,9
Kärnten	68,9	58,2	-15,5%	541,1	495,0	-8,5%	643,5
Niederösterreich	188,8	160,5	-15,0%	1 478,0	1 356,0	-8,3%	1 754,7
Oberösterreich	182,9	153,2	-16,2%	1 412,3	1 293,5	-8,4%	1 678,3
Salzburg	78,1	66,3	-15,2%	623,7	575,0	-7,8%	741,1
Steiermark	145,1	120,7	-16,8%	1 138,1	1 032,9	-9,2%	1 350,4
Tirol	99,9	86,1	-13,8%	797,2	737,5	-7,5%	953,8
Vorarlberg	54,8	47,4	-13,5%	434,6	402,9	-7,3%	517,5
Wien	312,3	264,0	-15,4%	2 449,9	2 241,8	-8,5%	2 924,6
Gesamt Gemeinden ohne Wien	847,5	717,1	-15,4%	6 654,2	6 101,2	-8,3%	7 911,2
Gesamt Gemeinden mit Wien	1 159,8	981,1	-15,4%	9 104,1	8 343,0	-8,4%	10 835,9

Inkl. 12,8% Gemeinde-Bedarfszuweisungsmittel; Datenquelle: BMF II/3

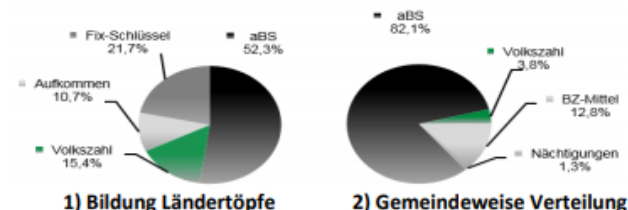
Erläuternde Bemerkungen zu den Gemeinde-Ertragsanteilen:

In einem 1. Schritt werden die Anteile der Gemeinden an den gemeinschaftlichen Bundesabgaben auf die 9 Ländertöpfe aufgeteilt, im 2. Schritt dann auf die einzelnen Gemeinden. Die Diagramme zeigen exemplarisch für das Jahr 2014 die Verteilungsschlüssel (rechnerische Zusammenfassung der Einzelregelungen des FAG), die zur Ermittlung der Gemeinde-Ertragsanteile verwendet werden.

Seit 1.1.2009 erfolgt die Verteilung der Ertragsanteile aufgrund der Bevölkerungsstatistik (Registerzählung) der Statistik Austria. Dem abgestuften Bevölkerungsschlüssel (kurz aBS) kommt nach wie vor bei der Verteilung der Mittel eine dominante Rolle zu. Wie auch nebenstehende Tabelle zeigt, wird diese für kleine und mittlere Gemeinden finanziell diskriminierende Gewichtung für Kommunen unter 10.000 Einwohner etwas entschärft, indem ihre Bevölkerungszahl ab 2011 bei der Ermittlung ihrer Ertragsanteile mit dem rechnerischen Faktor von 1 41/67 (anstatt 1 1/2) vervielfacht wird. Von den oben dargestellten EA-Vorschüssen (ohne Einbeziehung der Zwischenabrechnung) werden vom jeweiligen Land 12,8 Prozent einbehalten. Diese Mittel in Höhe von jährlich rund 1 Mrd. EUR werden danach von den Ländern in Form von Bedarfszuweisungen an die Gemeinden verteilt.

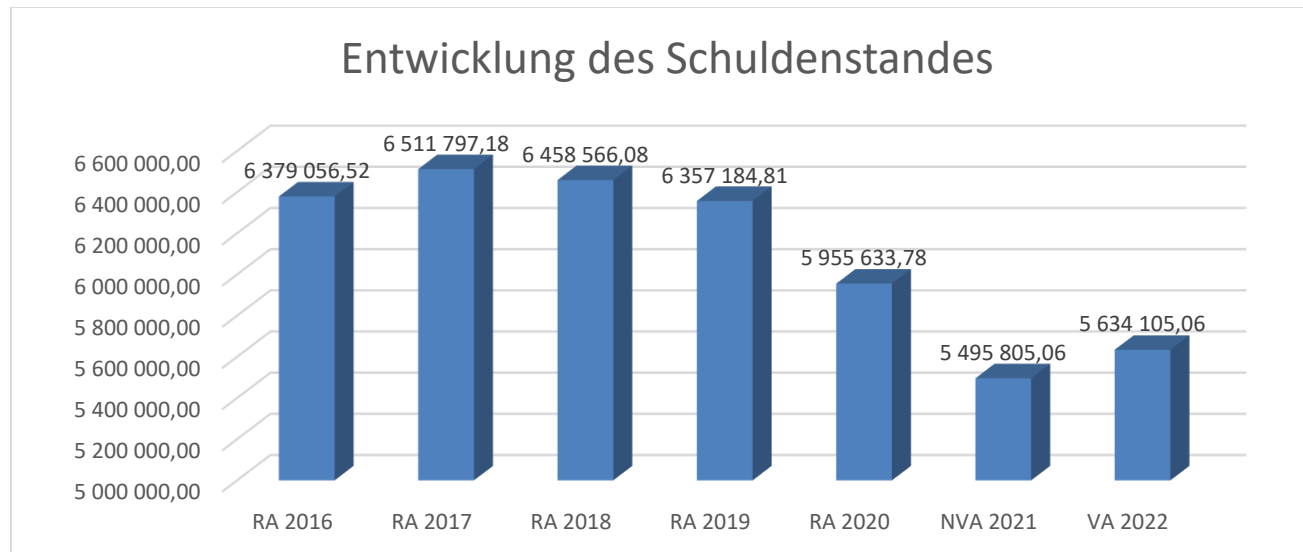
Die unterschiedliche Entwicklung der Gemeinde-EA ist großteils durch örtliche Steueraufkommen (z.B. Grunderwerbsteuer) bedingt. Die überwiesenen EA-Vorschüsse der Gemeinden errechnen sich anhand des Ertrages gemeinschaftlicher Bundesabgaben des jeweils zweitvorangegangenen Monats, die Vorschüsse des Monats September basieren also auf dem Abgabenaufkommen des Monats Juli. Das Ergebnis der Zwischenabrechnung (ZA = Jahresabrechnung der EA-Vorschüsse des Vorjahres) wird mit den EA-Vorschüssen des Monats März verrechnet. Vor allem bedingt durch die unterjährigen Vorschüsse auf die KEST II entstanden im Finanzausgleichsjahr 2019 Übergenüsse in Höhe von -17,3 Mio. EUR, die mit den März-2020-Vorschüssen auf die Gemeindeertragsanteile verrechnet wurden. (Die gegenständlichen Daten enthalten nicht die § 13 Abs. 3 Vorschüsse.)

Exemplarisch der Verteilungsschlüssel 2017



aBS Gemeinden	gem. FAG 2008 sowie FAG 2017	
	2008 - 2010	2011 - 2021
bis 10.000 EW	1 1/2	1 41/67
10.001-20.000	1 2/3	1 2/3
20.001-50.000	2	2
ab 50.001 EW	2 1/3	2 1/3

Entwicklung des Schuldenstandes



Erläuterung:

Die Entwicklung des Schuldenstandes zeigt auf, inwieweit der Schuldenstand über die Jahre erhöht oder reduziert wird.

Begründung durch die Gemeinde:

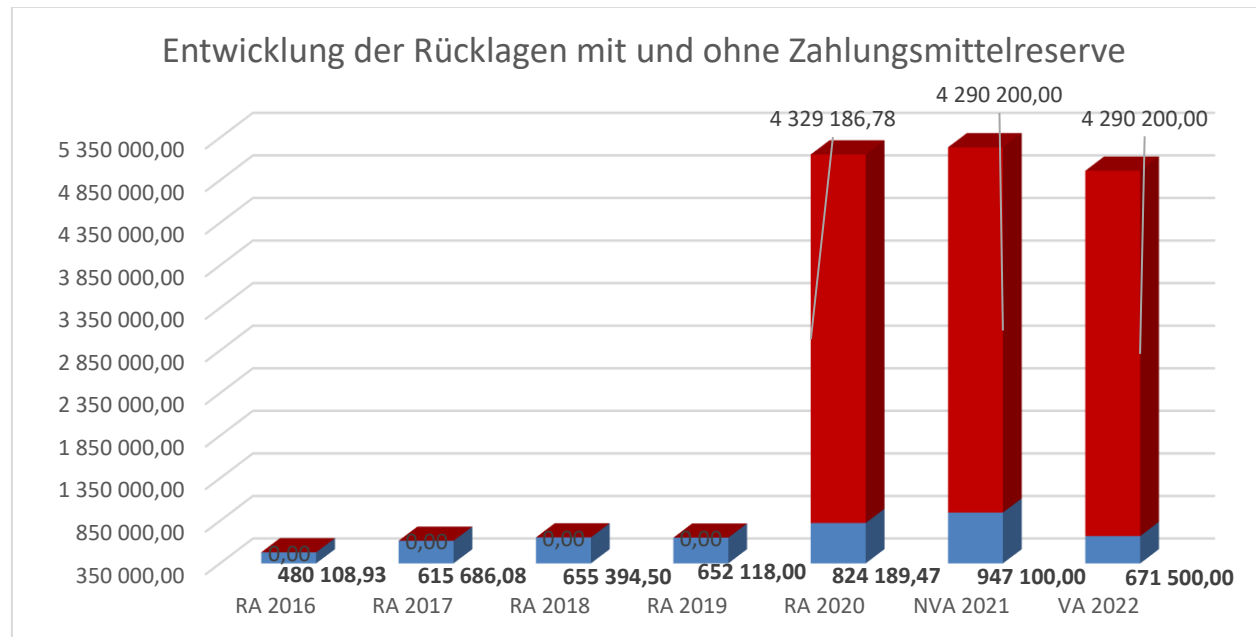
Die Veränderung des Schuldenstandes in der Höhe von rund € 140.000,00 gliedert sich in Darlehenszugang von rund € 590.000,00 und einer Tilgung von rund € 450.000,00.

Im Rechnungsjahr 2022 sollen für folgende Projekte neue Darlehen aufgenommen werden:

- WVA Siedlungsgebiet Nöhagen West: € 23.000,00
- Retentionsbecken Siedlungsgebiet Nöhagen West: € 37.000,00
- WVA Weinzierl Quellfassung/Brunnen WVA BA 25 € 225.000,00
- WVA Großheinrichschlag Pumpstationsanierung WVA BA 26 € 300.000,00

Die sonstige Veränderung beim Schuldenstand resultiert aus Darlehenstilgungen. Eine Sondertilgung in der Höhe von € 64.600,00 ist dabei beim Siedlungsgebiet Nöhagen West (aus dem Verkauf der Baugründe) vorgesehen.

Entwicklung der Rücklagen mit und ohne Zahlungsmittelreserve



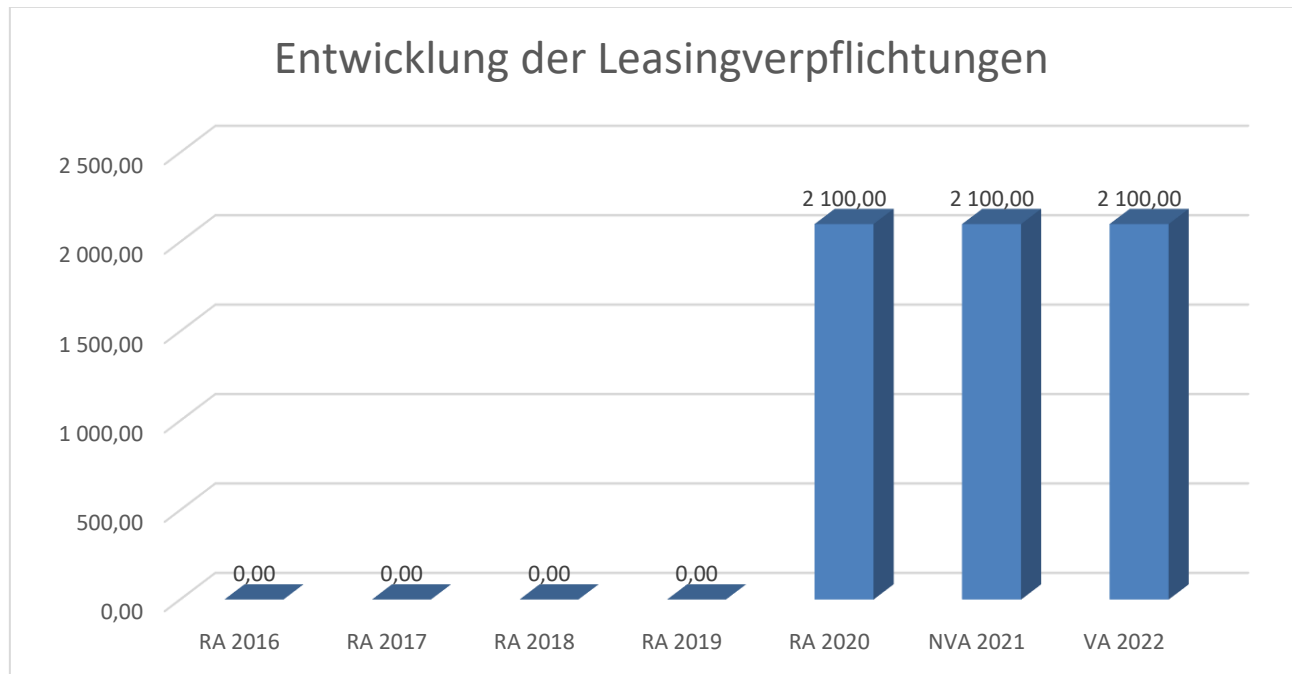
Erläuterung:

Die Entwicklung der Rücklagen zeigt an, inwieweit Rücklagen vorhanden sind und ob Rücklagen aufgebaut bzw. aufgebraucht werden. Die blauen Balken zeigen hierbei die Rücklagen mit Zahlungsmittelreserve, die roten Balken die Rücklagen ohne Zahlungsmittelreserve.

Begründung durch die Gemeinde:

Die Gemeinde Weinzierl am Walde wird bei den Rücklagen Abwasserbeseitigung, Abfertigungs- und Dienstjubiläumrücklage, WVA 1, Mietzinsrücklage Arzthaus, Aufschließungsabgabenrücklage und Siedlungsgebiet Nöhagen West Zuführungen getätigt. Entnahmen wird es bei den Rücklagen Abwasserbeseitigung und WVA 1 zur Finanzierung der ABA bzw. WVA für das Siedlungsgebiet Nöhagen West geben. Bei der Rücklage ohne Zahlungsmittelreserve (50% des Saldos der Eröffnungsbilanz) wird es aufgrund des positiven Nettoergebnisses keine Entnahme geben.

Entwicklung der Leasingverpflichtungen



Erläuterung:

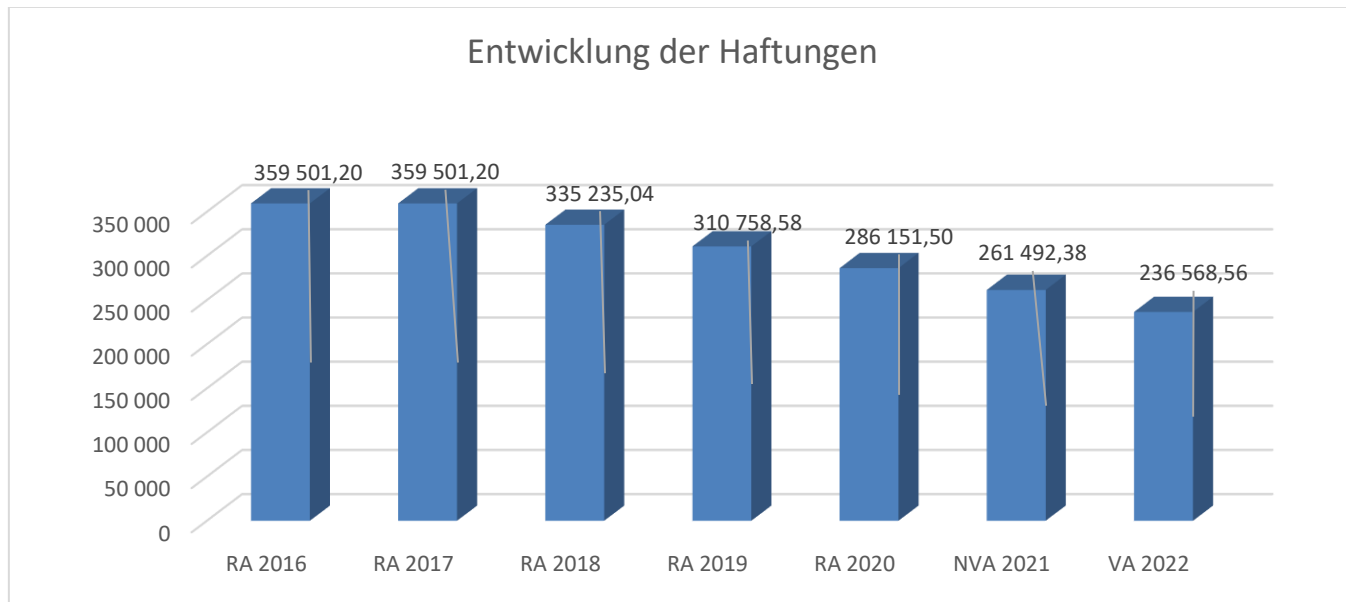
Bei den Leasingverpflichtungen handelt es sich nicht um Finanzschulden (z.B. Darlehen), sondern um Verwaltungsschulden. Unabhängig davon stellen Leasingverbindlichkeiten Leistungsverpflichtungen für die Gemeinden dar und sind daher bei einer allfälligen Finanzlagenberechnung entsprechend zu berücksichtigen.

Die Leasingverpflichtungen sind mit Beginn des Jahres 2020 in einer eigenen Anlage gemäß VRV 2015 festzuhalten.

Begründung durch die Gemeinde:

Die Entstehung der Leasingverpflichtung ab dem Jahr 2020 ist auf die Anschaffung des neuen Fahrzeuges für den Bauhof zurückzuführen. Angeschafft wurde ein VW Kastenwagen TDI 4Motion. Der Gesamtleasingbetrag beträgt € 31.440,41, wobei der Vertrag am 01.07.2019 beginnt und die Vertragsdauer 60 Monate beträgt, Laufzeit somit bis zum 30.06.2024.

Entwicklung der Haftungen



Erläuterung:

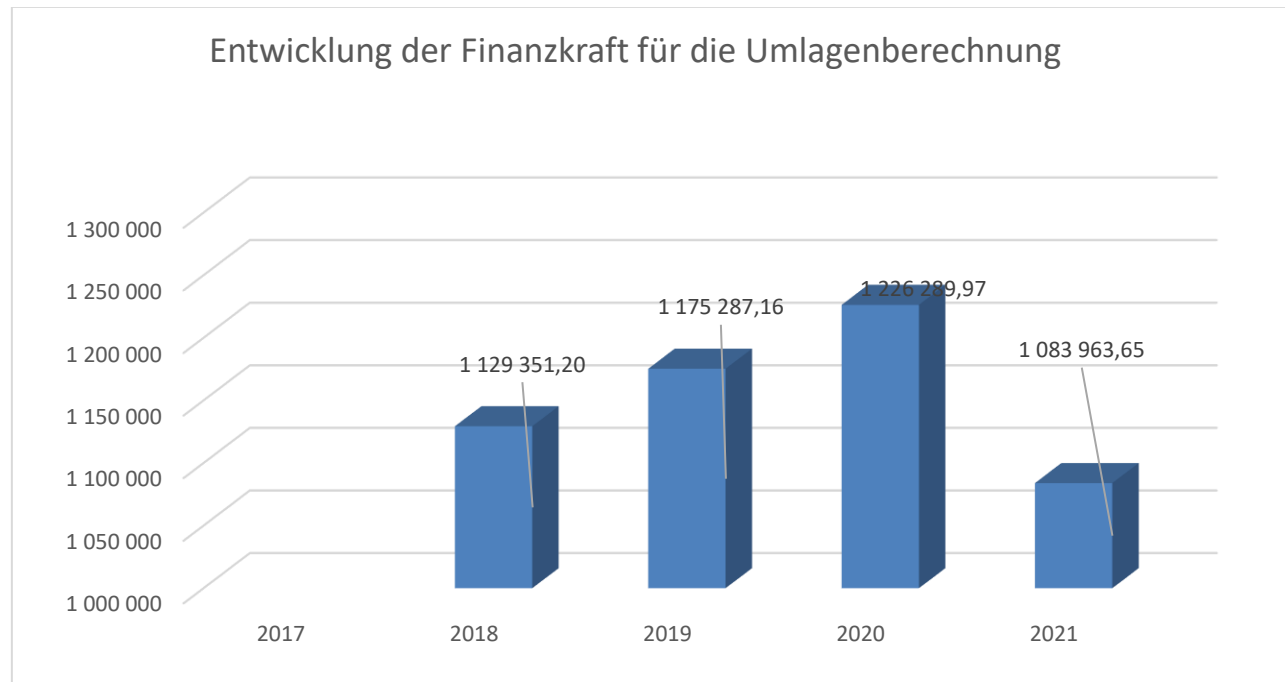
Gemäß § 78 Abs. 1 NÖ Gemeindeordnung 1973 darf die Gemeinde Darlehen, Bürgschaften und sonstige Haftungen nur übernehmen, wenn hierfür ein besonderes Interesse der Gemeinde gegeben ist, der Schuldner nachweist, dass eine ordnungsgemäße Verzinsung und Tilgung gesichert ist, die Haftungen befristet sind, der Betrag, für den haftet wird, ziffernmäßig bestimmt ist und die Gemeinde den daraus folgenden Zahlungsverpflichtungen nachkommen kann (vgl. § 78 Abs. 1 NÖ Gemeindeordnung 1973). Die Gemeinde hat sicherzustellen, dass Unternehmen mit eigener Rechtspersönlichkeit, die die Gemeinde beherrscht, nur unter denselben Voraussetzungen Haftungen übernehmen.

Begründung der Gemeinde:

Die Gemeinde Weinzierl hat folgende Haftungen:

- Haftung Darlehen Abwassergenossenschaft Großheinrichschlag, Laufzeit bis 31.12.2030
- Haftung Darlehen Abwassergenossenschaft Habruck, Laufzeit bis 31.12.2032
- Haftung Darlehen Abwassergenossenschaft Lobendorf, Laufzeit bis 31.12.2032

Entwicklung der Finanzkraft für die Umlagenberechnung



Erläuterung:

Die Finanzkraft einer Gemeinde wird aus den Erträgen der ausschließlichen Gemeindeabgaben ohne die Gebühren für die Benützung von Gemeindeeinrichtungen und -anlagen und ohne die Interessentenbeiträge von Grundstückseigentümern und Anrainern und den Ertragsanteilen an den gemeinschaftlichen Bundesabgaben ohne Spielbankenabgab ermittelt.

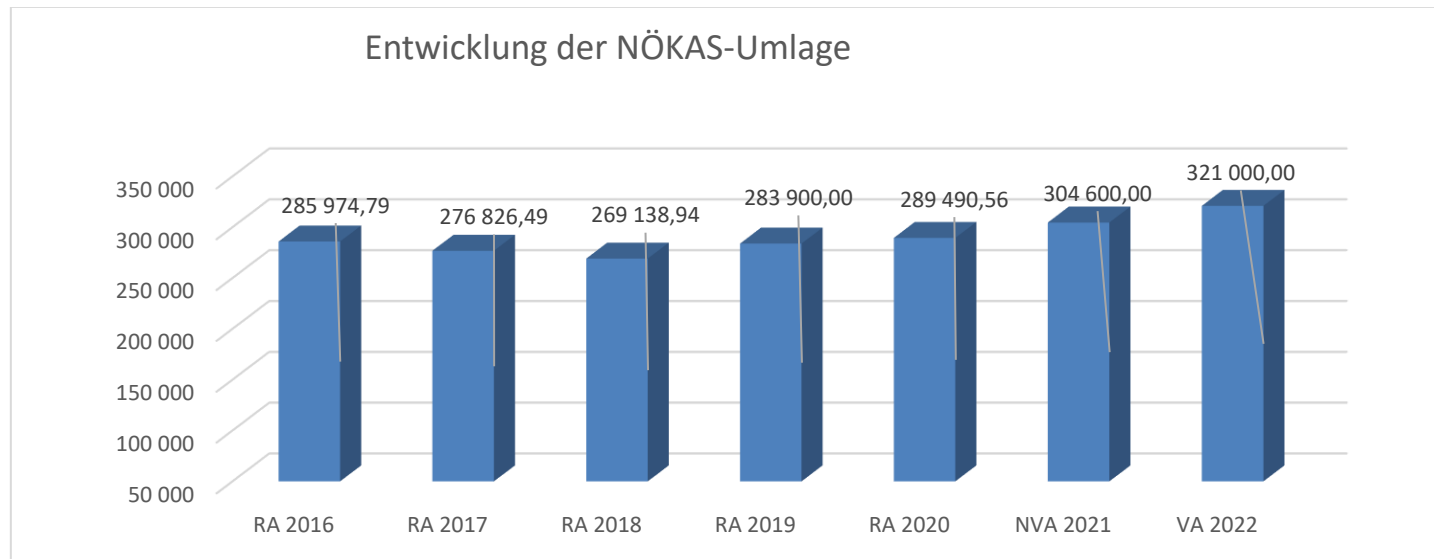
Basis für die Ermittlung der Finanzkraft sind die tatsächlichen Beträge aufgrund der Rechnungsabschlüsse. Die Darstellung der Entwicklung der Finanzkraft für die Umlagenberechnung hat insbesondere auf die Beitragsleistung der Gemeinden zum NÖ Krankenanstaltensprengel (NÖKAS) und zur Sozialumlage Auswirkungen. Eine Erhöhung oder Reduktion/Verminderung der Finanzkraft wirkt sich unmittelbar auf die Beitragsleistung aus.

Begründung durch die Gemeinde:

Je höher die Finanzkraft ist, desto besser ist eine Gemeinde mit Finanzmittel ausgestattet und kann damit den laufenden Betrieb sichern, aber auch Investitionen tätigen.

Die Verringerung der Finanzkraft der Gemeinde Weinzierl am Walde ist auf die COVID-19 Pandemie zurückzuführen.

Entwicklung der NÖKAS-Umlage



Erläuterung:

Das Landesgebiet ist Beitragsbezirk und Krankenanstaltensprengel für alle öffentlichen Krankenanstalten in Niederösterreich. Beitragsbezirk und Krankenanstaltensprengel sind ein Gemeindeverband. Dem Gemeindeverband gehören alle Gemeinden Niederösterreichs an. Der Gemeindeverband ist juristische Person, er hat seinen Sitz am Sitz der Landesregierung und trägt die Bezeichnung "NÖ Krankenanstaltensprengel" (§ 61 Abs. 1 NÖ Krankenanstaltengesetz - NÖ KAG). Der NÖ Krankenanstaltensprengel (NÖKAS) besorgt seine Aufgaben durch einen Ausschuss.

Die Gemeinden haben an den NÖ Krankenanstaltensprengel monatliche Beiträge zu leisten. Berechnungsgrundlage bilden dabei die Volkszahl und die Finanzkraft der Gemeinden. Steigerungen bei der Volkszahl und bei der Finanzkraft führen daher zu höheren Beitragsleistungen bei den Gemeinden.

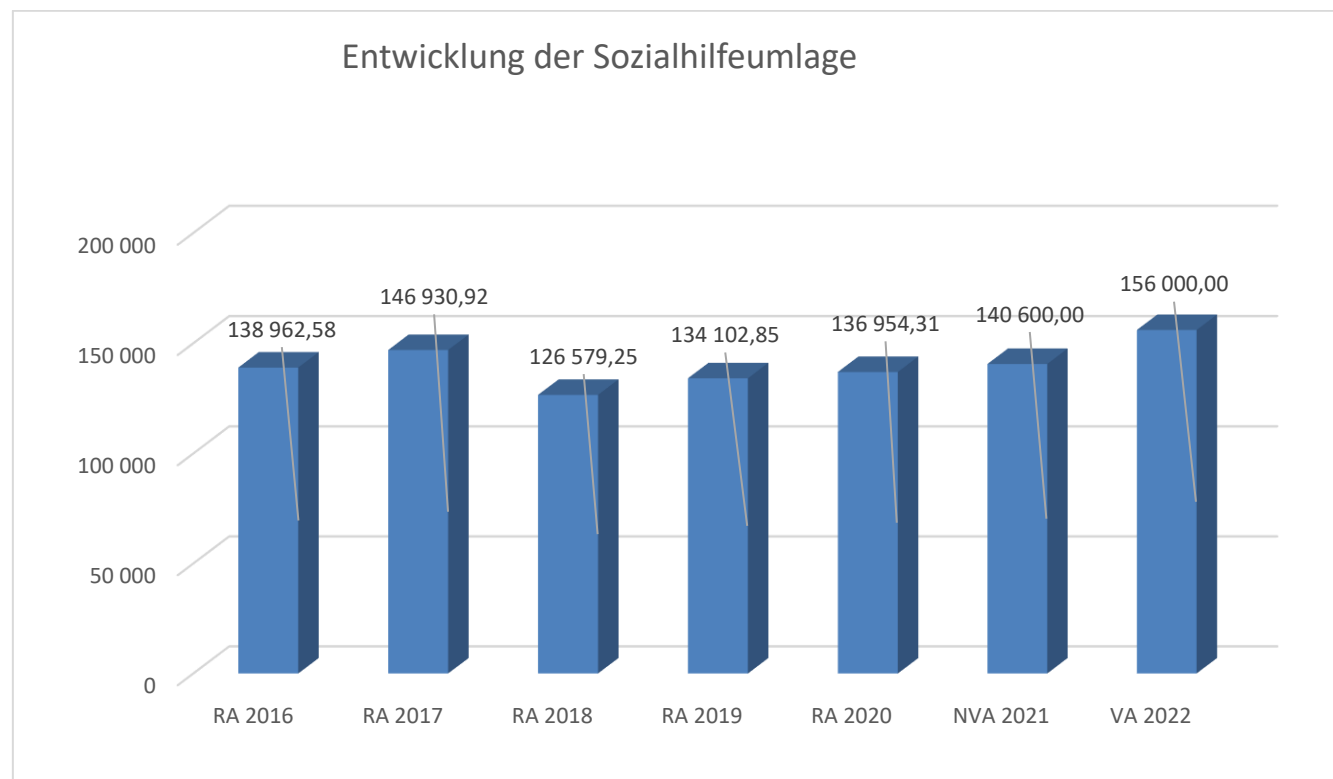
Diese monatlichen Beiträge werden von den der Gemeinde gebührenden monatlichen Vorschüsse auf die Ertragsanteile an den gemeinschaftlichen Bundesabgaben einbehalten. Die Beitragsleistungen der Gemeinden werden zur Errichtung, Umgestaltung oder Erweiterung u.v.m. der öffentlichen Krankenanstalten verwendet.

Begründung durch die Gemeinde:

Der NÖKAS - Beitrag für den Zweckaufwand wird mit 50% der Volkszahl und 50% nach der Finanzkraft ermittelt und monatlich von den Abgabenertragsanteilen einbehalten. Der NÖKAS – Verwaltungsaufwand wird nach der Volkszahl ermittelt und wird mit den Abgabenertragsanteilen im März einbehalten.

Die Entwicklung der NÖKAS – Umlage der Gemeinde Weinzierl am Walde ist vergleichbar mit der Entwicklung der Volkszahl.

Entwicklung der Sozialhilfeumlage



Erläuterung:

Die Gemeinden haben jährlich einen Beitrag zu den vom Land zu tragenden Kosten der Sozialhilfe, die nicht durch Kostenbeitrags- und Ersatzleistungen oder durch sonstige für Zwecke der Sozialhilfe bestimmte Zuschüsse gedeckt sind, in der Höhe von 50 % an das Land zu entrichten (§ 44 NÖ Sozialhilfe-Ausführungsgesetz – NÖ SAG).

Die Leistungen für die Sozialhilfe-Umlage werden von der Landesregierung auf die einzelnen Gemeinden nach ihrer Finanzkraft (Finanzkraft für die Umlagenberechnung) aufgeteilt.

Diese monatlichen Beiträge werden von den der Gemeinde gebührenden monatlichen Vorschüsse auf die Ertragsanteile an den gemeinschaftlichen Bundesabgaben einbehalten.

Begründung durch die Gemeinde:

Die Sozialhilfe umfasst die Hilfe bei stationärer Pflege, Hilfe zur Sicherung des Lebensbedarfes – Bedarfsorientierte Mindestsicherung, Hilfe in besonderen Lebenslagen und Hilfe für Menschen mit besonderen Bedürfnissen. Die Sozialhilfe ist nur so weit zu leisten, als der jeweilige Bedarf nicht durch eigene Mittel oder durch Leistungen Dritter gedeckt wird. Die Kosten der Sozialhilfe hat zunächst das Land zu tragen (§ 55 NÖ Sozialhilfegesetz – NÖ SHG).

Die Gemeinden werden in dreierlei Hinsicht zur Mitwirkung/Kostentragung herangezogen:

- Entgegennahme von Anträgen auf Sozialhilfe und Durchführung von Erhebungen und Stellungnahmen durch die Gemeinden.
- Wohnsitz-Gemeindebetrag: die Gemeinden, in welchen Hilfeempfänger ihren Hauptwohnsitz haben, haben dem Land 50% des Aufwandes zur Leistung der Bedarfsorientierten Mindestsicherung zu entrichten.
- Sozialhilfe-Umlage (§ 56 (1) NÖ Sozialhilfegesetz – NÖ SHG): Die Gemeinden haben jährlich einen Beitrag zu den vom Land zu tragenden Kosten der Sozialhilfe, die nicht durch Kostenbeitrags- und Ersatzleistungen oder durch sonstige für Zwecke der Sozialhilfe bestimmte Zuschüsse gedeckt sind, in der Höhe von 50% an das Land zu entrichten.

Die Leistungen für die Sozialhilfe-Umlage werden von der NÖ Landesregierung auf die einzelnen Gemeinden nach ihrer Finanzkraft aufgeteilt und monatlich von Abgabenertragsanteilen einbehalten.

Ergebnishaushalt Gesamt 1. Ebene (Anlage 1a)
- interne Vergütungen enthalten

MVAG	Mittelverwendungs- und -aufbringungsgruppen (1. Ebene)	VA 2022	VA 2021	RA 2020
211	Erträge aus der operativen Verwaltungstätigkeit	1.874.700,00	1.654.200,00	2.504.617,40
212	Erträge aus Transfers	770.900,00	716.300,00	697.889,03
213	Finanzerträge	400,00	400,00	132,39
21	Summe Erträge	2.646.000,00	2.370.900,00	3.202.638,82
221	Personalaufwand	446.200,00	424.800,00	480.854,68
222	Sachaufwand (ohne Transferaufwand)	1.622.400,00	1.465.100,00	2.173.115,09
223	Transferaufwand (laufende Transfers und Kapitaltransfers)	691.300,00	697.500,00	654.078,39
224	Finanzaufwand	35.200,00	33.500,00	34.275,55
22	Summe Aufwendungen	2.795.100,00	2.620.900,00	3.342.323,71
SA0	Saldo (0) Nettoergebnis (21 - 22)	-149.100,00	-250.000,00	-139.684,89
230	Entnahmen von Haushaltsrücklagen	390.000,00		375.357,21
240	Zuweisung an Haushaltsrücklagen	114.400,00	98.500,00	235.672,32
23	Summe Haushaltsrücklagen	275.600,00	-98.500,00	139.684,89
SA00	Nettoergebnis nach Zuweisung und Entnahmen von Haushaltsrücklagen (Saldo 0 +/- SU23)	126.500,00	-348.500,00	0,00

Ergebnishaushalt Gesamt 1. und 2. Ebene (Anlage 1a)
- interne Vergütungen enthalten

MVAG	Mittelverwendungs- und aufbringungsgruppen (1. und 2. Ebene)	VA 2022	VA 2021	RA 2020
211	Erträge aus der operativen Verwaltungstätigkeit	1.874.700,00	1.654.200,00	2.504.617,40
2111	Erträge aus eigenen Abgaben	143.600,00	141.600,00	167.254,48
2112	Erträge aus Ertragsanteilen	1.138.000,00	938.000,00	968.841,79
2113	Erträge aus Gebühren	353.000,00	353.000,00	363.273,25
2114	Erträge aus Leistungen	94.800,00	82.600,00	109.060,20
2115	Erträge aus Besitz und wirtschaftlicher Tätigkeit	41.000,00	41.000,00	41.850,79
2116	Erträge aus Veräußerung und sonstige Erträge	104.300,00	98.000,00	821.256,34
2117	Nicht finanzierungswirksame operative Erträge			33.080,55
212	Erträge aus Transfers	770.900,00	716.300,00	697.889,03
2121	Transferertrag von Trägern des öffentlichen Rechts	586.900,00	569.400,00	549.587,15
2122	Transferertrag von Beteiligungen			
2123	Transferertrag von Unternehmen (mit Finanzunternehmen)			
2124	Transferertrag von Haushalten und Organisationen ohne Erwerbscharakter	1.100,00	1.100,00	1.082,24
2125	Transferertrag vom Ausland			
2126	Investitions- und Tilgungszuschüsse zwischen Unternehmungen und Betrieben der Gebietskörperschaft und der Gebietskörperschaft			
2127	Nicht finanzierungswirksamer Transferertrag	182.900,00	145.800,00	147.219,64
213	Finanzerträge	400,00	400,00	132,39
2131	Erträge aus Zinsen	400,00	400,00	132,39
2132	Erträge aus Zinsen aus derivativen Finanzinstrumenten ohne Grundgeschäft			
2133	Erträge aus Gewinnentnahmen von marktbestimmten Betrieben			
2134	Sonstige Finanzerträge			
2135	Erträge aus Dividenden/Gewinnausschüttungen			
2136	Sonstige nicht finanzierungswirksame Finanzerträge			
21	Summe Erträge	2.646.000,00	2.370.900,00	3.202.638,22
221	Personalaufwand	446.200,00	424.800,00	480.854,68
2211	Personalaufwand (Bezüge, Nebengeb., Mehrleistungen)	357.600,00	326.400,00	392.686,40
2212	Gesetzlicher und freiwilliger Sozialaufwand	88.600,00	83.000,00	88.168,28
2213	Sonstiger Personalaufwand			
2214	Nicht finanzierungswirksamer Personalaufwand		15.400,00	
222	Sachaufwand (ohne Transferaufwand)	1.622.400,00	1.465.100,00	2.173.115,09
2221	Gebrauchs- und Verbrauchsgüter, Handelswaren	64.000,00	60.800,00	54.777,70
2222	Verwaltungs- und Betriebsaufwand	137.000,00	116.600,00	121.858,53
2223	Leasing- und Mietaufwand	2.100,00	2.100,00	2.144,88
2224	Instandhaltung	69.300,00	63.400,00	51.690,57
2225	Sonstiger Sachaufwand	455.300,00	432.800,00	1.134.701,06
2226	Nicht finanzierungswirksamer Sachaufwand	894.700,00	789.400,00	807.942,35

MVAG	Mittelverwendungs- und aufbringungsgruppen (1. und 2. Ebene)	VA 2022	VA 2021	RA 2020
223	Transferaufwand (laufende Transfers und Kapitaltransfers)	691.300,00	697.500,00	654.078,39
2231	Transferaufwand an Träger des öffentlichen Rechts	645.800,00	630.600,00	586.547,90
2232	Transferaufwand an Beteiligungen			
2233	Transferaufwand an Unternehmen (mit Finanzunternehmen)	12.200,00	12.700,00	11.036,16
2234	Transferaufwand an Haushalte und Organisationen ohne Erwerbscharakter	33.300,00	54.200,00	56.494,33
2235	Transferaufwand an das Ausland			
2236	Investitions- und Tilgungszuschüsse zwischen Unternehmungen und Betrieben der Gebietskörperschaft und der Gebietskörperschaft			
2237	Nicht finanzierungswirksamer Transferaufwand			
224	Finanzaufwand	35.200,00	33.500,00	34.275,55
2241	Zinsen aus Finanzschulden, Finanzierungsleasing, Forderungskauf und derivativen Finanzinstrumenten mit Grundgeschäft	34.000,00	32.600,00	33.062,47
2242	Zinsen und sonstige Aufwendungen aus derivativen Finanzinstrumenten ohne Grundgeschäft			
2243	Gewinnentnahmen von Unternehmungen und marktbestimmten Betrieben der Gebietskörperschaft (innerhalb der Gebietskörperschaft)			
2244	Sonstiger Finanzaufwand	1.200,00	900,00	1.213,08
2245	Nicht finanzierungswirksamer Finanzaufwand			
22	Summe Aufwendungen	2.795.100,00	2.620.900,00	3.342.323,71
SA0	Saldo (0) Nettoergebnis (21 - 22)	-149.100,00	-250.000,00	-139.684,89
230	Entnahmen von Haushaltsrücklagen	390.000,00	0,00	375.357,21
2301	Entnahmen von Haushaltsrücklagen	390.000,00		375.357,21
240	Zuweisung an Haushaltsrücklagen	114.400,00	98.500,00	235.672,32
2401	Zuweisung an Haushaltsrücklagen	114.400,00	98.500,00	235.672,32
23	Summe Haushaltsrücklagen	275.600,00	-98.500,00	139.684,89
SA00	Nettoergebnis nach Zuweisung und Entnahmen von Haushaltsrücklagen (Saldo 0 +/- SU23)	126.500,00	-348.500,00	0,00

Ergebnishaushalt Bereichsbudget 1. und 2. Ebene (Anlage 1a)

Vertretungskörper und allgemeine Verwaltung (Gruppe 0)

MVAG	Mittelverwendungs- und -aufbringungsgruppen (1. und 2. Ebene)	VA 2022	VA 2021	RA 2020
211	Erträge aus der operativen Verwaltungstätigkeit	8.500,00	7.300,00	44.582,56
2111	Erträge aus eigenen Abgaben			
2112	Erträge aus Ertragsanteilen			
2113	Erträge aus Gebühren			
2114	Erträge aus Leistungen	8.000,00	6.800,00	9.516,22
2115	Erträge aus Besitz und wirtschaftlicher Tätigkeit			
2116	Erträge aus Veräußerung und sonstige Erträge	500,00	500,00	1.985,79
2117	Nicht finanzierungswirksame operative Erträge			33.080,55
212	Erträge aus Transfers	2.500,00	2.500,00	2.529,24
2121	Transferertrag von Trägern des öffentlichen Rechts			
2122	Transferertrag von Beteiligungen			
2123	Transferertrag von Unternehmen (mit Finanzunternehmen)			
2124	Transferertrag von Haushalten und Organisationen ohne Erwerbscharakter	300,00	300,00	339,24
2125	Transferertrag vom Ausland			
2126	Investitions- und Tilgungszuschüsse zwischen Unternehmungen und Betrieben der Gebietskörperschaft und der Gebietskörperschaft			
2127	Nicht finanzierungswirksamer Transferertrag	2.200,00	2.200,00	2.190,00
213	Finanzerträge	0,00	0,00	0,00
2131	Erträge aus Zinsen			
2132	Erträge aus Zinsen aus derivativen Finanzinstrumenten ohne Grundgeschäft			
2133	Erträge aus Gewinnentnahmen von marktbestimmten Betrieben			
2134	Sonstige Finanzerträge			
2135	Erträge aus Dividenden/Gewinnausschüttungen			
2136	Sonstige nicht finanzierungswirksame Finanzerträge			
21	Summe Erträge	11.000,00	9.800,00	47.111,80
221	Personalaufwand	177.100,00	171.300,00	242.429,58
2211	Personalaufwand (Bezüge, Nebengeb., Mehrleistungen)	139.600,00	126.800,00	202.912,71
2212	Gesetzlicher und freiwilliger Sozialaufwand	37.500,00	36.200,00	39.516,87
2213	Sonstiger Personalaufwand			
2214	Nicht finanzierungswirksamer Personalaufwand		8.300,00	
222	Sachaufwand (ohne Transferaufwand)	234.300,00	226.500,00	224.622,29
2221	Gebrauchs- und Verbrauchsgüter, Handelswaren	13.100,00	11.000,00	10.589,05
2222	Verwaltungs- und Betriebsaufwand	20.100,00	17.500,00	24.097,67

Vertretungskörper und allgemeine Verwaltung (Gruppe 0)

MVAG	Mittelverwendungs- und -aufbringungsgruppen (1. und 2. Ebene)	VA 2022	VA 2021	RA 2020
2223	Leasing- und Mietaufwand			
2224	Instandhaltung	6.000,00	5.500,00	3.845,99
2225	Sonstiger Sachaufwand	181.700,00	178.000,00	171.347,64
2226	Nicht finanzierungswirksamer Sachaufwand	13.400,00	14.500,00	14.741,94
223	Transferaufwand (laufende Transfers und Kapitaltransfers)	37.400,00	32.900,00	30.208,49
2231	Transferaufwand an Träger des öffentlichen Rechts	18.300,00	15.900,00	15.157,09
2232	Transferaufwand an Beteiligungen			
2233	Transferaufwand an Unternehmen (mit Finanzunternehmen)			
2234	Transferaufwand an Haushalte und Organisationen ohne Erwerbscharakter	19.100,00	17.000,00	15.051,40
2235	Transferaufwand an das Ausland			
2236	Investitions- und Tilgungszuschüsse zwischen Unternehmungen und Betrieben der Gebietskörperschaft und der Gebietskörperschaft			
2237	Nicht finanzierungswirksamer Transferaufwand			
224	Finanzaufwand	0,00	0,00	0,00
2241	Zinsen aus Finanzschulden, Finanzierungsleasing, Forderungskauf und derivativen Finanzinstrumenten mit Grundgeschäft			
2242	Zinsen und sonstige Aufwendungen aus derivativen Finanzinstrumenten ohne Grundgeschäft			
2243	Gewinnentnahmen von Unternehmungen und marktbestimmten Betrieben der Gebietskörperschaft (innerhalb der Gebietskörperschaft)			
2244	Sonstiger Finanzaufwand			
2245	Nicht finanzierungswirksamer Finanzaufwand			
22	Summe Aufwendungen	448.800,00	430.700,00	497.260,36
SA0	Saldo (0) Nettoergebnis (21 - 22)	-437.800,00	-420.900,00	-450.148,56
230	Entnahmen von Haushaltsrücklagen	0,00	0,00	0,00
2301	Entnahmen von Haushaltsrücklagen			
240	Zuweisung an Haushaltsrücklagen	0,00	0,00	0,00
2401	Zuweisung an Haushaltsrücklagen			
23	Summe Haushaltsrücklagen	0,00	0,00	0,00
SA00	Nettoergebnis nach Zuweisung und Entnahmen von Haushaltsrücklagen (Saldo 0 +/- SU23)	-437.800,00	-420.900,00	-450.148,56

Öffentliche Ordnung und Sicherheit (Gruppe 1)

MVAG	Mittelverwendungs- und -aufbringungsgruppen (1. und 2. Ebene)	VA 2022	VA 2021	RA 2020
211	Erträge aus der operativen Verwaltungstätigkeit	2.900,00	18.400,00	2.705,16
2111	Erträge aus eigenen Abgaben			
2112	Erträge aus Ertragsanteilen			
2113	Erträge aus Gebühren			
2114	Erträge aus Leistungen	2.800,00	2.800,00	2.699,76
2115	Erträge aus Besitz und wirtschaftlicher Tätigkeit			
2116	Erträge aus Veräußerung und sonstige Erträge	100,00	15.600,00	5,40
2117	Nicht finanzierungswirksame operative Erträge			
212	Erträge aus Transfers	116.800,00	89.500,00	0,00
2121	Transferertrag von Trägern des öffentlichen Rechts	85.600,00	89.500,00	
2122	Transferertrag von Beteiligungen			
2123	Transferertrag von Unternehmen (mit Finanzunternehmen)			
2124	Transferertrag von Haushalten und Organisationen ohne Erwerbscharakter			
2125	Transferertrag vom Ausland			
2126	Investitions- und Tilgungszuschüsse zwischen Unternehmungen und Betrieben der Gebietskörperschaft und der Gebietskörperschaft			
2127	Nicht finanzierungswirksamer Transferertrag	31.200,00		
213	Finanzerträge	0,00	0,00	0,00
2131	Erträge aus Zinsen			
2132	Erträge aus Zinsen aus derivativen Finanzinstrumenten ohne Grundgeschäft			
2133	Erträge aus Gewinnentnahmen von marktbestimmten Betrieben			
2134	Sonstige Finanzerträge			
2135	Erträge aus Dividenden/Gewinnausschüttungen			
2136	Sonstige nicht finanzierungswirksame Finanzerträge			
21	Summe Erträge	119.700,00	107.900,00	2.705,16
221	Personalaufwand	0,00	0,00	0,00
2211	Personalaufwand (Bezüge, Nebengeb., Mehrleistungen)			
2212	Gesetzlicher und freiwilliger Sozialaufwand			
2213	Sonstiger Personalaufwand			
2214	Nicht finanzierungswirksamer Personalaufwand			
222	Sachaufwand (ohne Transferaufwand)	143.100,00	54.000,00	25.197,79
2221	Gebrauchs- und Verbrauchsgüter, Handelswaren	700,00	700,00	
2222	Verwaltungs- und Betriebsaufwand	12.100,00	12.000,00	13.615,42

Öffentliche Ordnung und Sicherheit (Gruppe 1)

MVAG	Mittelverwendungs- und -aufbringungsgruppen (1. und 2. Ebene)	VA 2022	VA 2021	RA 2020
2223	Leasing- und Mietaufwand			
2224	Instandhaltung	1.000,00	800,00	
2225	Sonstiger Sachaufwand	24.000,00	35.600,00	6.700,61
2226	Nicht finanzierungswirksamer Sachaufwand	105.300,00	4.900,00	4.881,76
223	Transferaufwand (laufende Transfers und Kapitaltransfers)	11.300,00	11.300,00	11.179,46
2231	Transferaufwand an Träger des öffentlichen Rechts	10.100,00	10.100,00	10.080,00
2232	Transferaufwand an Beteiligungen			
2233	Transferaufwand an Unternehmen (mit Finanzunternehmen)	900,00	900,00	875,00
2234	Transferaufwand an Haushalte und Organisationen ohne Erwerbscharakter	300,00	300,00	224,46
2235	Transferaufwand an das Ausland			
2236	Investitions- und Tilgungszuschüsse zwischen Unternehmungen und Betrieben der Gebietskörperschaft und der Gebietskörperschaft			
2237	Nicht finanzierungswirksamer Transferaufwand			
224	Finanzaufwand	0,00	0,00	0,00
2241	Zinsen aus Finanzschulden, Finanzierungsleasing, Forderungskauf und derivativen Finanzinstrumenten mit Grundgeschäft			
2242	Zinsen und sonstige Aufwendungen aus derivativen Finanzinstrumenten ohne Grundgeschäft			
2243	Gewinnentnahmen von Unternehmungen und marktbestimmten Betrieben der Gebietskörperschaft (innerhalb der Gebietskörperschaft)			
2244	Sonstiger Finanzaufwand			
2245	Nicht finanzierungswirksamer Finanzaufwand			
22	Summe Aufwendungen	154.400,00	65.300,00	36.377,25
SA0	Saldo (0) Nettoergebnis (21 - 22)	-34.700,00	42.600,00	-33.672,09
230	Entnahmen von Haushaltsrücklagen	0,00	0,00	0,00
2301	Entnahmen von Haushaltsrücklagen			
240	Zuweisung an Haushaltsrücklagen	0,00	0,00	0,00
2401	Zuweisung an Haushaltsrücklagen			
23	Summe Haushaltsrücklagen	0,00	0,00	0,00
SA00	Nettoergebnis nach Zuweisung und Entnahmen von Haushaltsrücklagen (Saldo 0 +/- SU23)	-34.700,00	42.600,00	-33.672,09

Unterricht, Erziehung, Sport und Wissenschaft (Gruppe 2)

MVAG	Mittelverwendungs- und -aufbringungsgruppen (1. und 2. Ebene)	VA 2022	VA 2021	RA 2020
211	Erträge aus der operativen Verwaltungstätigkeit	54.100,00	12.200,00	29.879,83
2111	Erträge aus eigenen Abgaben			
2112	Erträge aus Ertragsanteilen			
2113	Erträge aus Gebühren			
2114	Erträge aus Leistungen	11.800,00	10.100,00	19.969,53
2115	Erträge aus Besitz und wirtschaftlicher Tätigkeit	100,00	100,00	2,00
2116	Erträge aus Veräußerung und sonstige Erträge	42.200,00	2.000,00	9.908,30
2117	Nicht finanzierungswirksame operative Erträge			
212	Erträge aus Transfers	7.000,00	7.500,00	8.278,83
2121	Transferertrag von Trägern des öffentlichen Rechts	6.000,00	6.300,00	7.066,71
2122	Transferertrag von Beteiligungen			
2123	Transferertrag von Unternehmen (mit Finanzunternehmen)			
2124	Transferertrag von Haushalten und Organisationen ohne Erwerbscharakter			
2125	Transferertrag vom Ausland			
2126	Investitions- und Tilgungszuschüsse zwischen Unternehmungen und Betrieben der Gebietskörperschaft und der Gebietskörperschaft			
2127	Nicht finanzierungswirksamer Transferertrag	1.000,00	1.200,00	1.212,12
213	Finanzerträge	0,00	0,00	0,00
2131	Erträge aus Zinsen			
2132	Erträge aus Zinsen aus derivativen Finanzinstrumenten ohne Grundgeschäft			
2133	Erträge aus Gewinnentnahmen von marktbestimmten Betrieben			
2134	Sonstige Finanzerträge			
2135	Erträge aus Dividenden/Gewinnausschüttungen			
2136	Sonstige nicht finanzierungswirksame Finanzerträge			
21	Summe Erträge	61.100,00	19.700,00	38.158,66
221	Personalaufwand	149.700,00	133.000,00	131.832,85
2211	Personalaufwand (Bezüge, Nebengeb., Mehrleistungen)	121.400,00	107.200,00	104.285,42
2212	Gesetzlicher und freiwilliger Sozialaufwand	28.300,00	24.800,00	27.547,43
2213	Sonstiger Personalaufwand			
2214	Nicht finanzierungswirksamer Personalaufwand		1.000,00	
222	Sachaufwand (ohne Transferaufwand)	161.100,00	116.700,00	125.515,16
2221	Gebrauchs- und Verbrauchsgüter, Handelswaren	15.500,00	14.800,00	13.445,07
2222	Verwaltungs- und Betriebsaufwand	31.600,00	29.000,00	25.037,18

Unterricht, Erziehung, Sport und Wissenschaft (Gruppe 2)

MVAG	Mittelverwendungs- und -aufbringungsgruppen (1. und 2. Ebene)	VA 2022	VA 2021	RA 2020
2223	Leasing- und Mietaufwand			
2224	Instandhaltung	7.300,00	7.200,00	5.785,45
2225	Sonstiger Sachaufwand	55.100,00	14.100,00	29.434,51
2226	Nicht finanzierungswirksamer Sachaufwand	51.600,00	51.600,00	51.812,95
223	Transferaufwand (laufende Transfers und Kapitaltransfers)	69.600,00	94.400,00	75.509,15
2231	Transferaufwand an Träger des öffentlichen Rechts	66.500,00	91.300,00	72.534,15
2232	Transferaufwand an Beteiligungen			
2233	Transferaufwand an Unternehmen (mit Finanzunternehmen)	700,00	700,00	675,00
2234	Transferaufwand an Haushalte und Organisationen ohne Erwerbscharakter	2.400,00	2.400,00	2.300,00
2235	Transferaufwand an das Ausland			
2236	Investitions- und Tilgungszuschüsse zwischen Unternehmungen und Betrieben der Gebietskörperschaft und der Gebietskörperschaft			
2237	Nicht finanzierungswirksamer Transferaufwand			
224	Finanzaufwand	1.000,00	1.100,00	1.608,00
2241	Zinsen aus Finanzschulden, Finanzierungsleasing, Forderungskauf und derivativen Finanzinstrumenten mit Grundgeschäft	1.000,00	1.100,00	1.608,00
2242	Zinsen und sonstige Aufwendungen aus derivativen Finanzinstrumenten ohne Grundgeschäft			
2243	Gewinnentnahmen von Unternehmungen und marktbestimmten Betrieben der Gebietskörperschaft (innerhalb der Gebietskörperschaft)			
2244	Sonstiger Finanzaufwand			
2245	Nicht finanzierungswirksamer Finanzaufwand			
22	Summe Aufwendungen	381.400,00	345.200,00	334.465,16
SA0	Saldo (0) Nettoergebnis (21 - 22)	-320.300,00	-325.500,00	-296.306,50
230	Entnahmen von Haushaltsrücklagen	0,00	0,00	0,00
2301	Entnahmen von Haushaltsrücklagen			
240	Zuweisung an Haushaltsrücklagen	0,00	0,00	0,00
2401	Zuweisung an Haushaltsrücklagen			
23	Summe Haushaltsrücklagen	0,00	0,00	0,00
SA00	Nettoergebnis nach Zuweisung und Entnahmen von Haushaltsrücklagen (Saldo 0 +/- SU23)	-320.300,00	-325.500,00	-296.306,50

Kunst, Kultur und Kultus (Gruppe 3)

MVAG	Mittelverwendungs- und -aufbringungsgruppen (1. und 2. Ebene)	VA 2022	VA 2021	RA 2020
211	Erträge aus der operativen Verwaltungstätigkeit	40.100,00	100,00	5.487,23
2111	Erträge aus eigenen Abgaben			
2112	Erträge aus Ertragsanteilen			
2113	Erträge aus Gebühren			
2114	Erträge aus Leistungen			
2115	Erträge aus Besitz und wirtschaftlicher Tätigkeit			
2116	Erträge aus Veräußerung und sonstige Erträge	40.100,00	100,00	5.487,23
2117	Nicht finanzierungswirksame operative Erträge			
212	Erträge aus Transfers	-100,00	0,00	0,00
2121	Transferertrag von Trägern des öffentlichen Rechts			
2122	Transferertrag von Beteiligungen			
2123	Transferertrag von Unternehmen (mit Finanzunternehmen)			
2124	Transferertrag von Haushalten und Organisationen ohne Erwerbscharakter			
2125	Transferertrag vom Ausland			
2126	Investitions- und Tilgungszuschüsse zwischen Unternehmungen und Betrieben der Gebietskörperschaft und der Gebietskörperschaft			
2127	Nicht finanzierungswirksamer Transferertrag	-100,00		
213	Finanzerträge	0,00	0,00	0,00
2131	Erträge aus Zinsen			
2132	Erträge aus Zinsen aus derivativen Finanzinstrumenten ohne Grundgeschäft			
2133	Erträge aus Gewinnentnahmen von marktbestimmten Betrieben			
2134	Sonstige Finanzerträge			
2135	Erträge aus Dividenden/Gewinnausschüttungen			
2136	Sonstige nicht finanzierungswirksame Finanzerträge			
21	Summe Erträge	40.000,00	100,00	5.487,23
221	Personalaufwand	0,00	0,00	0,00
2211	Personalaufwand (Bezüge, Nebengeb., Mehrleistungen)			
2212	Gesetzlicher und freiwilliger Sozialaufwand			
2213	Sonstiger Personalaufwand			
2214	Nicht finanzierungswirksamer Personalaufwand			
222	Sachaufwand (ohne Transferaufwand)	49.500,00	6.700,00	11.577,33
2221	Gebrauchs- und Verbrauchsgüter, Handelswaren	700,00	700,00	1.777,16
2222	Verwaltungs- und Betriebsaufwand	3.800,00	3.300,00	2.894,00

Kunst, Kultur und Kultus (Gruppe 3)

MVAG	Mittelverwendungs- und -aufbringungsgruppen (1. und 2. Ebene)	VA 2022	VA 2021	RA 2020
2223	Leasing- und Mietaufwand			
2224	Instandhaltung	1.300,00	1.200,00	711,60
2225	Sonstiger Sachaufwand	42.200,00	1.400,00	6.061,92
2226	Nicht finanzierungswirksamer Sachaufwand	1.500,00	100,00	132,65
223	Transferaufwand (laufende Transfers und Kapitaltransfers)	29.400,00	29.400,00	27.560,00
2231	Transferaufwand an Träger des öffentlichen Rechts	26.100,00	26.100,00	26.400,00
2232	Transferaufwand an Beteiligungen			
2233	Transferaufwand an Unternehmen (mit Finanzunternehmen)			
2234	Transferaufwand an Haushalte und Organisationen ohne Erwerbscharakter	3.300,00	3.300,00	1.160,00
2235	Transferaufwand an das Ausland			
2236	Investitions- und Tilgungszuschüsse zwischen Unternehmungen und Betrieben der Gebietskörperschaft und der Gebietskörperschaft			
2237	Nicht finanzierungswirksamer Transferaufwand			
224	Finanzaufwand	0,00	0,00	0,00
2241	Zinsen aus Finanzschulden, Finanzierungsleasing, Forderungskauf und derivativen Finanzinstrumenten mit Grundgeschäft			
2242	Zinsen und sonstige Aufwendungen aus derivativen Finanzinstrumenten ohne Grundgeschäft			
2243	Gewinnentnahmen von Unternehmungen und marktbestimmten Betrieben der Gebietskörperschaft (innerhalb der Gebietskörperschaft)			
2244	Sonstiger Finanzaufwand			
2245	Nicht finanzierungswirksamer Finanzaufwand			
22	Summe Aufwendungen	78.900,00	36.100,00	39.137,33
SA0	Saldo (0) Nettoergebnis (21 - 22)	-38.900,00	-36.000,00	-33.650,10
230	Entnahmen von Haushaltsrücklagen	0,00	0,00	0,00
2301	Entnahmen von Haushaltsrücklagen			
240	Zuweisung an Haushaltsrücklagen	0,00	0,00	0,00
2401	Zuweisung an Haushaltsrücklagen			
23	Summe Haushaltsrücklagen	0,00	0,00	0,00
SA00	Nettoergebnis nach Zuweisung und Entnahmen von Haushaltsrücklagen (Saldo 0 +/- SU23)	-38.900,00	-36.000,00	-33.650,10

Soziale Wohlfahrt und Wohnbauförderung (Gruppe 4)

MVAG	Mittelverwendungs- und -aufbringungsgruppen (1. und 2. Ebene)	VA 2022	VA 2021	RA 2020
211	Erträge aus der operativen Verwaltungstätigkeit	6.000,00	6.000,00	52.815,00
2111	Erträge aus eigenen Abgaben			
2112	Erträge aus Ertragsanteilen			
2113	Erträge aus Gebühren			
2114	Erträge aus Leistungen			
2115	Erträge aus Besitz und wirtschaftlicher Tätigkeit			
2116	Erträge aus Veräußerung und sonstige Erträge	6.000,00	6.000,00	52.815,00
2117	Nicht finanzierungswirksame operative Erträge			
212	Erträge aus Transfers	0,00	0,00	11.730,79
2121	Transferertrag von Trägern des öffentlichen Rechts			11.730,79
2122	Transferertrag von Beteiligungen			
2123	Transferertrag von Unternehmen (mit Finanzunternehmen)			
2124	Transferertrag von Haushalten und Organisationen ohne Erwerbscharakter			
2125	Transferertrag vom Ausland			
2126	Investitions- und Tilgungszuschüsse zwischen Unternehmungen und Betrieben der Gebietskörperschaft und der Gebietskörperschaft			
2127	Nicht finanzierungswirksamer Transferertrag			
213	Finanzerträge	0,00	0,00	0,00
2131	Erträge aus Zinsen			
2132	Erträge aus Zinsen aus derivativen Finanzinstrumenten ohne Grundgeschäft			
2133	Erträge aus Gewinnentnahmen von marktbestimmten Betrieben			
2134	Sonstige Finanzerträge			
2135	Erträge aus Dividenden/Gewinnausschüttungen			
2136	Sonstige nicht finanzierungswirksame Finanzerträge			
21	Summe Erträge	6.000,00	6.000,00	64.545,79
221	Personalaufwand	0,00	0,00	0,00
2211	Personalaufwand (Bezüge, Nebengeb., Mehrleistungen)			
2212	Gesetzlicher und freiwilliger Sozialaufwand			
2213	Sonstiger Personalaufwand			
2214	Nicht finanzierungswirksamer Personalaufwand			
222	Sachaufwand (ohne Transferaufwand)	6.100,00	6.100,00	52.815,00
2221	Gebrauchs- und Verbrauchsgüter, Handelswaren	100,00	100,00	
2222	Verwaltungs- und Betriebsaufwand			

Soziale Wohlfahrt und Wohnbauförderung (Gruppe 4)

MVAG	Mittelverwendungs- und -aufbringungsgruppen (1. und 2. Ebene)	VA 2022	VA 2021	RA 2020
2223	Leasing- und Mietaufwand			
2224	Instandhaltung			
2225	Sonstiger Sachaufwand	6.000,00	6.000,00	52.815,00
2226	Nicht finanzierungswirksamer Sachaufwand			
223	Transferaufwand (laufende Transfers und Kapitaltransfers)	188.100,00	164.700,00	157.509,18
2231	Transferaufwand an Träger des öffentlichen Rechts	186.000,00	162.600,00	155.359,18
2232	Transferaufwand an Beteiligungen			
2233	Transferaufwand an Unternehmen (mit Finanzunternehmen)			
2234	Transferaufwand an Haushalte und Organisationen ohne Erwerbscharakter	2.100,00	2.100,00	2.150,00
2235	Transferaufwand an das Ausland			
2236	Investitions- und Tilgungszuschüsse zwischen Unternehmungen und Betrieben der Gebietskörperschaft und der Gebietskörperschaft			
2237	Nicht finanzierungswirksamer Transferaufwand			
224	Finanzaufwand	1.400,00	1.400,00	1.216,34
2241	Zinsen aus Finanzschulden, Finanzierungsleasing, Forderungskauf und derivativen Finanzinstrumenten mit Grundgeschäft	1.400,00	1.400,00	1.216,34
2242	Zinsen und sonstige Aufwendungen aus derivativen Finanzinstrumenten ohne Grundgeschäft			
2243	Gewinnentnahmen von Unternehmungen und marktbestimmten Betrieben der Gebietskörperschaft (innerhalb der Gebietskörperschaft)			
2244	Sonstiger Finanzaufwand			
2245	Nicht finanzierungswirksamer Finanzaufwand			
22	Summe Aufwendungen	195.600,00	172.200,00	211.540,52
SA0	Saldo (0) Nettoergebnis (21 - 22)	-189.600,00	-166.200,00	-146.994,73
230	Entnahmen von Haushaltsrücklagen	0,00	0,00	0,00
2301	Entnahmen von Haushaltsrücklagen			
240	Zuweisung an Haushaltsrücklagen	6.000,00	6.000,00	6.000,00
2401	Zuweisung an Haushaltsrücklagen	6.000,00	6.000,00	6.000,00
23	Summe Haushaltsrücklagen	-6.000,00	-6.000,00	-6.000,00
SA00	Nettoergebnis nach Zuweisung und Entnahmen von Haushaltsrücklagen (Saldo 0 +/- SU23)	-195.600,00	-172.200,00	-152.994,73

Gesundheit (Gruppe 5)

MVAG	Mittelverwendungs- und -aufbringungsgruppen (1. und 2. Ebene)	VA 2022	VA 2021	RA 2020
211	Erträge aus der operativen Verwaltungstätigkeit	0,00	11.600,00	11.588,00
2111	Erträge aus eigenen Abgaben			
2112	Erträge aus Ertragsanteilen			
2113	Erträge aus Gebühren			
2114	Erträge aus Leistungen			
2115	Erträge aus Besitz und wirtschaftlicher Tätigkeit			
2116	Erträge aus Veräußerung und sonstige Erträge		11.600,00	11.588,00
2117	Nicht finanzierungswirksame operative Erträge			
212	Erträge aus Transfers	0,00	11.600,00	11.588,00
2121	Transferertrag von Trägern des öffentlichen Rechts		11.600,00	11.588,00
2122	Transferertrag von Beteiligungen			
2123	Transferertrag von Unternehmen (mit Finanzunternehmen)			
2124	Transferertrag von Haushalten und Organisationen ohne Erwerbscharakter			
2125	Transferertrag vom Ausland			
2126	Investitions- und Tilgungszuschüsse zwischen Unternehmungen und Betrieben der Gebietskörperschaft und der Gebietskörperschaft			
2127	Nicht finanzierungswirksamer Transferertrag			
213	Finanzerträge	0,00	0,00	0,00
2131	Erträge aus Zinsen			
2132	Erträge aus Zinsen aus derivativen Finanzinstrumenten ohne Grundgeschäft			
2133	Erträge aus Gewinnentnahmen von marktbestimmten Betrieben			
2134	Sonstige Finanzerträge			
2135	Erträge aus Dividenden/Gewinnausschüttungen			
2136	Sonstige nicht finanzierungswirksame Finanzerträge			
21	Summe Erträge	0,00	23.200,00	23.176,00
221	Personalaufwand	0,00	0,00	0,00
2211	Personalaufwand (Bezüge, Nebengeb., Mehrleistungen)			
2212	Gesetzlicher und freiwilliger Sozialaufwand			
2213	Sonstiger Personalaufwand			
2214	Nicht finanzierungswirksamer Personalaufwand			
222	Sachaufwand (ohne Transferaufwand)	1.100,00	12.700,00	11.588,00
2221	Gebrauchs- und Verbrauchsgüter, Handelswaren			
2222	Verwaltungs- und Betriebsaufwand			

Gesundheit (Gruppe 5)

MVAG	Mittelverwendungs- und -aufbringungsgruppen (1. und 2. Ebene)	VA 2022	VA 2021	RA 2020
2223	Leasing- und Mietaufwand			
2224	Instandhaltung			
2225	Sonstiger Sachaufwand	1.100,00	12.700,00	11.588,00
2226	Nicht finanzierungswirksamer Sachaufwand			
223	Transferaufwand (laufende Transfers und Kapitaltransfers)	326.200,00	335.100,00	323.944,52
2231	Transferaufwand an Träger des öffentlichen Rechts	326.100,00	311.900,00	294.184,12
2232	Transferaufwand an Beteiligungen			
2233	Transferaufwand an Unternehmen (mit Finanzunternehmen)			
2234	Transferaufwand an Haushalte und Organisationen ohne Erwerbscharakter	100,00	23.200,00	29.760,40
2235	Transferaufwand an das Ausland			
2236	Investitions- und Tilgungszuschüsse zwischen Unternehmungen und Betrieben der Gebietskörperschaft und der Gebietskörperschaft			
2237	Nicht finanzierungswirksamer Transferaufwand			
224	Finanzaufwand	0,00	0,00	0,00
2241	Zinsen aus Finanzschulden, Finanzierungsleasing, Forderungskauf und derivativen Finanzinstrumenten mit Grundgeschäft			
2242	Zinsen und sonstige Aufwendungen aus derivativen Finanzinstrumenten ohne Grundgeschäft			
2243	Gewinnentnahmen von Unternehmungen und marktbestimmten Betrieben der Gebietskörperschaft (innerhalb der Gebietskörperschaft)			
2244	Sonstiger Finanzaufwand			
2245	Nicht finanzierungswirksamer Finanzaufwand			
22	Summe Aufwendungen	327.300,00	347.800,00	335.532,52
SA0	Saldo (0) Nettoergebnis (21 - 22)	-327.300,00	-324.600,00	-312.356,52
230	Entnahmen von Haushaltsrücklagen	0,00	0,00	0,00
2301	Entnahmen von Haushaltsrücklagen			
240	Zuweisung an Haushaltsrücklagen	0,00	0,00	0,00
2401	Zuweisung an Haushaltsrücklagen			
23	Summe Haushaltsrücklagen	0,00	0,00	0,00
SA00	Nettoergebnis nach Zuweisung und Entnahmen von Haushaltsrücklagen (Saldo 0 +/- SU23)	-327.300,00	-324.600,00	-312.356,52

Straßen- und Wasserbau, Verkehr (Gruppe 6)

MVAG	Mittelverwendungs- und -aufbringungsgruppen (1. und 2. Ebene)	VA 2022	VA 2021	RA 2020
211	Erträge aus der operativen Verwaltungstätigkeit	5.000,00	9.000,00	154.304,04
2111	Erträge aus eigenen Abgaben			
2112	Erträge aus Ertragsanteilen			
2113	Erträge aus Gebühren			
2114	Erträge aus Leistungen			
2115	Erträge aus Besitz und wirtschaftlicher Tätigkeit			
2116	Erträge aus Veräußerung und sonstige Erträge	5.000,00	9.000,00	154.304,04
2117	Nicht finanzierungswirksame operative Erträge			
212	Erträge aus Transfers	44.900,00	159.600,00	161.120,75
2121	Transferertrag von Trägern des öffentlichen Rechts	40.000,00	158.000,00	160.000,00
2122	Transferertrag von Beteiligungen			
2123	Transferertrag von Unternehmen (mit Finanzunternehmen)			
2124	Transferertrag von Haushalten und Organisationen ohne Erwerbscharakter	800,00	800,00	743,00
2125	Transferertrag vom Ausland			
2126	Investitions- und Tilgungszuschüsse zwischen Unternehmungen und Betrieben der Gebietskörperschaft und der Gebietskörperschaft			
2127	Nicht finanzierungswirksamer Transferertrag	4.100,00	800,00	377,75
213	Finanzerträge	0,00	0,00	0,00
2131	Erträge aus Zinsen			
2132	Erträge aus Zinsen aus derivativen Finanzinstrumenten ohne Grundgeschäft			
2133	Erträge aus Gewinnentnahmen von marktbestimmten Betrieben			
2134	Sonstige Finanzerträge			
2135	Erträge aus Dividenden/Gewinnausschüttungen			
2136	Sonstige nicht finanzierungswirksame Finanzerträge			
21	Summe Erträge	49.900,00	168.600,00	315.424,79
221	Personalaufwand	0,00	0,00	0,00
2211	Personalaufwand (Bezüge, Nebengeb., Mehrleistungen)			
2212	Gesetzlicher und freiwilliger Sozialaufwand			
2213	Sonstiger Personalaufwand			
2214	Nicht finanzierungswirksamer Personalaufwand			
222	Sachaufwand (ohne Transferaufwand)	127.900,00	126.400,00	287.713,92
2221	Gebrauchs- und Verbrauchsgüter, Handelswaren	800,00	800,00	538,91
2222	Verwaltungs- und Betriebsaufwand			

Straßen- und Wasserbau, Verkehr (Gruppe 6)

MVAG	Mittelverwendungs- und -aufbringungsgruppen (1. und 2. Ebene)	VA 2022	VA 2021	RA 2020
2223	Leasing- und Mietaufwand			
2224	Instandhaltung	10.200,00	5.200,00	4.212,82
2225	Sonstiger Sachaufwand	7.200,00	15.500,00	185.487,23
2226	Nicht finanzierungswirksamer Sachaufwand	109.700,00	104.900,00	97.474,96
223	Transferaufwand (laufende Transfers und Kapitaltransfers)	0,00	0,00	0,00
2231	Transferaufwand an Träger des öffentlichen Rechts			
2232	Transferaufwand an Beteiligungen			
2233	Transferaufwand an Unternehmen (mit Finanzunternehmen)			
2234	Transferaufwand an Haushalte und Organisationen ohne Erwerbscharakter			
2235	Transferaufwand an das Ausland			
2236	Investitions- und Tilgungszuschüsse zwischen Unternehmungen und Betrieben der Gebietskörperschaft und der Gebietskörperschaft			
2237	Nicht finanzierungswirksamer Transferaufwand			
224	Finanzaufwand	0,00	0,00	0,00
2241	Zinsen aus Finanzschulden, Finanzierungsleasing, Forderungskauf und derivativen Finanzinstrumenten mit Grundgeschäft			
2242	Zinsen und sonstige Aufwendungen aus derivativen Finanzinstrumenten ohne Grundgeschäft			
2243	Gewinnentnahmen von Unternehmungen und marktbestimmten Betrieben der Gebietskörperschaft (innerhalb der Gebietskörperschaft)			
2244	Sonstiger Finanzaufwand			
2245	Nicht finanzierungswirksamer Finanzaufwand			
22	Summe Aufwendungen	127.900,00	126.400,00	287.713,92
SA0	Saldo (0) Nettoergebnis (21 - 22)	-78.000,00	42.200,00	27.710,87
230	Entnahmen von Haushaltsrücklagen	0,00	0,00	0,00
2301	Entnahmen von Haushaltsrücklagen			
240	Zuweisung an Haushaltsrücklagen	0,00	0,00	0,00
2401	Zuweisung an Haushaltsrücklagen			
23	Summe Haushaltsrücklagen	0,00	0,00	0,00
SA00	Nettoergebnis nach Zuweisung und Entnahmen von Haushaltsrücklagen (Saldo 0 +/- SU23)	-78.000,00	42.200,00	27.710,87

Wirtschaftsförderung (Gruppe 7)

MVAG	Mittelverwendungs- und -aufbringungsgruppen (1. und 2. Ebene)	VA 2022	VA 2021	RA 2020
211	Erträge aus der operativen Verwaltungstätigkeit	8.800,00	11.800,00	20.153,25
2111	Erträge aus eigenen Abgaben			
2112	Erträge aus Ertragsanteilen			
2113	Erträge aus Gebühren			
2114	Erträge aus Leistungen			
2115	Erträge aus Besitz und wirtschaftlicher Tätigkeit			
2116	Erträge aus Veräußerung und sonstige Erträge	8.800,00	11.800,00	20.153,25
2117	Nicht finanzierungswirksame operative Erträge			
212	Erträge aus Transfers	8.300,00	7.300,00	6.930,00
2121	Transferertrag von Trägern des öffentlichen Rechts	6.600,00	6.600,00	6.600,00
2122	Transferertrag von Beteiligungen			
2123	Transferertrag von Unternehmen (mit Finanzunternehmen)			
2124	Transferertrag von Haushalten und Organisationen ohne Erwerbscharakter			
2125	Transferertrag vom Ausland			
2126	Investitions- und Tilgungszuschüsse zwischen Unternehmungen und Betrieben der Gebietskörperschaft und der Gebietskörperschaft			
2127	Nicht finanzierungswirksamer Transferertrag	1.700,00	700,00	330,00
213	Finanzerträge	0,00	0,00	0,00
2131	Erträge aus Zinsen			
2132	Erträge aus Zinsen aus derivativen Finanzinstrumenten ohne Grundgeschäft			
2133	Erträge aus Gewinnentnahmen von marktbestimmten Betrieben			
2134	Sonstige Finanzerträge			
2135	Erträge aus Dividenden/Gewinnausschüttungen			
2136	Sonstige nicht finanzierungswirksame Finanzerträge			
21	Summe Erträge	17.100,00	19.100,00	27.083,25
221	Personalaufwand	0,00	0,00	0,00
2211	Personalaufwand (Bezüge, Nebengeb., Mehrleistungen)			
2212	Gesetzlicher und freiwilliger Sozialaufwand			
2213	Sonstiger Personalaufwand			
2214	Nicht finanzierungswirksamer Personalaufwand			
222	Sachaufwand (ohne Transferaufwand)	306.800,00	305.500,00	312.140,70
2221	Gebrauchs- und Verbrauchsgüter, Handelswaren			
2222	Verwaltungs- und Betriebsaufwand			

Wirtschaftsförderung (Gruppe 7)

MVAG	Mittelverwendungs- und -aufbringungsgruppen (1. und 2. Ebene)	VA 2022	VA 2021	RA 2020
2223	Leasing- und Mietaufwand			
2224	Instandhaltung			
2225	Sonstiger Sachaufwand	8.800,00	11.800,00	20.153,25
2226	Nicht finanzierungswirksamer Sachaufwand	298.000,00	293.700,00	291.987,45
223	Transferaufwand (laufende Transfers und Kapitaltransfers)	10.000,00	10.500,00	8.976,99
2231	Transferaufwand an Träger des öffentlichen Rechts			
2232	Transferaufwand an Beteiligungen			
2233	Transferaufwand an Unternehmen (mit Finanzunternehmen)	10.000,00	10.500,00	8.976,99
2234	Transferaufwand an Haushalte und Organisationen ohne Erwerbscharakter			
2235	Transferaufwand an das Ausland			
2236	Investitions- und Tilgungszuschüsse zwischen Unternehmungen und Betrieben der Gebietskörperschaft und der Gebietskörperschaft			
2237	Nicht finanzierungswirksamer Transferaufwand			
224	Finanzaufwand	900,00	600,00	959,65
2241	Zinsen aus Finanzschulden, Finanzierungsleasing, Forderungskauf und derivativen Finanzinstrumenten mit Grundgeschäft	900,00	600,00	959,65
2242	Zinsen und sonstige Aufwendungen aus derivativen Finanzinstrumenten ohne Grundgeschäft			
2243	Gewinnentnahmen von Unternehmungen und marktbestimmten Betrieben der Gebietskörperschaft (innerhalb der Gebietskörperschaft)			
2244	Sonstiger Finanzaufwand			
2245	Nicht finanzierungswirksamer Finanzaufwand			
22	Summe Aufwendungen	317.700,00	316.600,00	322.077,34
SA0	Saldo (0) Nettoergebnis (21 - 22)	-300.600,00	-297.500,00	-294.994,09
230	Entnahmen von Haushaltsrücklagen	0,00	0,00	0,00
2301	Entnahmen von Haushaltsrücklagen			
240	Zuweisung an Haushaltsrücklagen	0,00	0,00	0,00
2401	Zuweisung an Haushaltsrücklagen			
23	Summe Haushaltsrücklagen	0,00	0,00	0,00
SA00	Nettoergebnis nach Zuweisung und Entnahmen von Haushaltsrücklagen (Saldo 0 +/- SU23)	-300.600,00	-297.500,00	-294.994,09

Dienstleistungen (Gruppe 8)

MVAG	Mittelverwendungs- und -aufbringungsgruppen (1. und 2. Ebene)	VA 2022	VA 2021	RA 2020
211	Erträge aus der operativen Verwaltungstätigkeit	467.600,00	498.100,00	1.021.753,48
2111	Erträge aus eigenen Abgaben			
2112	Erträge aus Ertragsanteilen			
2113	Erträge aus Gebühren	353.000,00	353.000,00	363.273,25
2114	Erträge aus Leistungen	72.200,00	62.900,00	76.874,69
2115	Erträge aus Besitz und wirtschaftlicher Tätigkeit	40.900,00	40.900,00	41.848,79
2116	Erträge aus Veräußerung und sonstige Erträge	1.500,00	41.300,00	539.756,75
2117	Nicht finanzierungswirksame operative Erträge			
212	Erträge aus Transfers	299.100,00	244.100,00	272.895,98
2121	Transferertrag von Trägern des öffentlichen Rechts	156.300,00	103.200,00	129.786,21
2122	Transferertrag von Beteiligungen			
2123	Transferertrag von Unternehmen (mit Finanzunternehmen)			
2124	Transferertrag von Haushalten und Organisationen ohne Erwerbscharakter			
2125	Transferertrag vom Ausland			
2126	Investitions- und Tilgungszuschüsse zwischen Unternehmungen und Betrieben der Gebietskörperschaft und der Gebietskörperschaft			
2127	Nicht finanzierungswirksamer Transferertrag	142.800,00	140.900,00	143.109,77
213	Finanzerträge	200,00	200,00	95,03
2131	Erträge aus Zinsen	200,00	200,00	95,03
2132	Erträge aus Zinsen aus derivativen Finanzinstrumenten ohne Grundgeschäft			
2133	Erträge aus Gewinnentnahmen von marktbestimmten Betrieben			
2134	Sonstige Finanzerträge			
2135	Erträge aus Dividenden/Gewinnausschüttungen			
2136	Sonstige nicht finanzierungswirksame Finanzerträge			
21	Summe Erträge	766.900,00	742.400,00	1.294.744,49
221	Personalaufwand	119.400,00	120.500,00	106.592,25
2211	Personalaufwand (Bezüge, Nebengeb., Mehrleistungen)	96.600,00	92.400,00	85.488,27
2212	Gesetzlicher und freiwilliger Sozialaufwand	22.800,00	22.000,00	21.103,98
2213	Sonstiger Personalaufwand			
2214	Nicht finanzierungswirksamer Personalaufwand		6.100,00	
222	Sachaufwand (ohne Transferaufwand)	592.200,00	610.200,00	1.121.934,55
2221	Gebrauchs- und Verbrauchsgüter, Handelswaren	33.100,00	32.700,00	28.427,51
2222	Verwaltungs- und Betriebsaufwand	69.400,00	54.800,00	56.214,26

Dienstleistungen (Gruppe 8)

MVAG	Mittelverwendungs- und -aufbringungsgruppen (1. und 2. Ebene)	VA 2022	VA 2021	RA 2020
2223	Leasing- und Mietaufwand	2.100,00	2.100,00	2.144,88
2224	Instandhaltung	43.500,00	43.500,00	37.134,71
2225	Sonstiger Sachaufwand	128.900,00	157.400,00	651.102,55
2226	Nicht finanzierungswirksamer Sachaufwand	315.200,00	319.700,00	346.910,64
223	Transferaufwand (laufende Transfers und Kapitaltransfers)	15.600,00	15.500,00	15.831,12
2231	Transferaufwand an Träger des öffentlichen Rechts	9.000,00	9.000,00	9.473,88
2232	Transferaufwand an Beteiligungen			
2233	Transferaufwand an Unternehmen (mit Finanzunternehmen)	600,00	600,00	509,17
2234	Transferaufwand an Haushalte und Organisationen ohne Erwerbscharakter	6.000,00	5.900,00	5.848,07
2235	Transferaufwand an das Ausland			
2236	Investitions- und Tilgungszuschüsse zwischen Unternehmungen und Betrieben der Gebietskörperschaft und der Gebietskörperschaft			
2237	Nicht finanzierungswirksamer Transferaufwand			
224	Finanzaufwand	30.700,00	29.500,00	29.278,48
2241	Zinsen aus Finanzschulden, Finanzierungsleasing, Forderungskauf und derivativen Finanzinstrumenten mit Grundgeschäft	30.700,00	29.500,00	29.278,48
2242	Zinsen und sonstige Aufwendungen aus derivativen Finanzinstrumenten ohne Grundgeschäft			
2243	Gewinnentnahmen von Unternehmungen und marktbestimmten Betrieben der Gebietskörperschaft (innerhalb der Gebietskörperschaft)			
2244	Sonstiger Finanzaufwand			
2245	Nicht finanzierungswirksamer Finanzaufwand			
22	Summe Aufwendungen	757.900,00	775.700,00	1.273.636,40
SA0	Saldo (0) Nettoergebnis (21 - 22)	9.000,00	-33.300,00	21.108,09
230	Entnahmen von Haushaltsrücklagen	390.000,00	0,00	5.500,85
2301	Entnahmen von Haushaltsrücklagen	390.000,00		5.500,85
240	Zuweisung an Haushaltsrücklagen	84.500,00	92.500,00	163.770,77
2401	Zuweisung an Haushaltsrücklagen	84.500,00	92.500,00	163.770,77
23	Summe Haushaltsrücklagen	305.500,00	-92.500,00	-158.269,92
SA00	Nettoergebnis nach Zuweisung und Entnahmen von Haushaltsrücklagen (Saldo 0 +/- SU23)	314.500,00	-125.800,00	-137.161,83

Finanzwirtschaft (Gruppe 9)

MVAG	Mittelverwendungs- und -aufbringungsgruppen (1. und 2. Ebene)	VA 2022	VA 2021	RA 2020
211	Erträge aus der operativen Verwaltungstätigkeit	1.281.700,00	1.079.700,00	1.161.348,85
2111	Erträge aus eigenen Abgaben	143.600,00	141.600,00	167.254,48
2112	Erträge aus Ertragsanteilen	1.138.000,00	938.000,00	968.841,79
2113	Erträge aus Gebühren			
2114	Erträge aus Leistungen			
2115	Erträge aus Besitz und wirtschaftlicher Tätigkeit			
2116	Erträge aus Veräußerung und sonstige Erträge	100,00	100,00	25.252,58
2117	Nicht finanzierungswirksame operative Erträge			
212	Erträge aus Transfers	292.400,00	194.200,00	222.815,44
2121	Transferertrag von Trägern des öffentlichen Rechts	292.400,00	194.200,00	222.815,44
2122	Transferertrag von Beteiligungen			
2123	Transferertrag von Unternehmen (mit Finanzunternehmen)			
2124	Transferertrag von Haushalten und Organisationen ohne Erwerbscharakter			
2125	Transferertrag vom Ausland			
2126	Investitions- und Tilgungszuschüsse zwischen Unternehmungen und Betrieben der Gebietskörperschaft und der Gebietskörperschaft			
2127	Nicht finanzierungswirksamer Transferertrag			
213	Finanzerträge	200,00	200,00	37,36
2131	Erträge aus Zinsen	200,00	200,00	37,36
2132	Erträge aus Zinsen aus derivativen Finanzinstrumenten ohne Grundgeschäft			
2133	Erträge aus Gewinnentnahmen von marktbestimmten Betrieben			
2134	Sonstige Finanzerträge			
2135	Erträge aus Dividenden/Gewinnausschüttungen			
2136	Sonstige nicht finanzierungswirksame Finanzerträge			
21	Summe Erträge	1.574.300,00	1.274.100,00	1.384.201,65
221	Personalaufwand	0,00	0,00	0,00
2211	Personalaufwand (Bezüge, Nebengeb., Mehrleistungen)			
2212	Gesetzlicher und freiwilliger Sozialaufwand			
2213	Sonstiger Personalaufwand			
2214	Nicht finanzierungswirksamer Personalaufwand			
222	Sachaufwand (ohne Transferaufwand)	300,00	300,00	10,35
2221	Gebrauchs- und Verbrauchsgüter, Handelswaren			
2222	Verwaltungs- und Betriebsaufwand			

Finanzwirtschaft (Gruppe 9)

MVAG	Mittelverwendungs- und -aufbringungsgruppen (1. und 2. Ebene)	VA 2022	VA 2021	RA 2020
2223	Leasing- und Mietaufwand			
2224	Instandhaltung			
2225	Sonstiger Sachaufwand	300,00	300,00	10,35
2226	Nicht finanzierungswirksamer Sachaufwand			
223	Transferaufwand (laufende Transfers und Kapitaltransfers)	3.700,00	3.700,00	3.359,48
2231	Transferaufwand an Träger des öffentlichen Rechts	3.700,00	3.700,00	3.359,48
2232	Transferaufwand an Beteiligungen			
2233	Transferaufwand an Unternehmen (mit Finanzunternehmen)			
2234	Transferaufwand an Haushalte und Organisationen ohne Erwerbscharakter			
2235	Transferaufwand an das Ausland			
2236	Investitions- und Tilgungszuschüsse zwischen Unternehmungen und Betrieben der Gebietskörperschaft und der Gebietskörperschaft			
2237	Nicht finanzierungswirksamer Transferaufwand			
224	Finanzaufwand	1.200,00	900,00	1.213,08
2241	Zinsen aus Finanzschulden, Finanzierungsleasing, Forderungskauf und derivativen Finanzinstrumenten mit Grundgeschäft			
2242	Zinsen und sonstige Aufwendungen aus derivativen Finanzinstrumenten ohne Grundgeschäft			
2243	Gewinnentnahmen von Unternehmungen und marktbestimmten Betrieben der Gebietskörperschaft (innerhalb der Gebietskörperschaft)			
2244	Sonstiger Finanzaufwand	1.200,00	900,00	1.213,08
2245	Nicht finanzierungswirksamer Finanzaufwand			
22	Summe Aufwendungen	5.200,00	4.900,00	4.582,91
SA0	Saldo (0) Nettoergebnis (21 - 22)	1.569.100,00	1.269.200,00	1.379.618,74
230	Entnahmen von Haushaltsrücklagen	0,00	0,00	369.856,36
2301	Entnahmen von Haushaltsrücklagen			369.856,36
240	Zuweisung an Haushaltsrücklagen	23.900,00	0,00	65.901,55
2401	Zuweisung an Haushaltsrücklagen	23.900,00		65.901,55
23	Summe Haushaltsrücklagen	-23.900,00	0,00	303.954,81
SA00	Nettoergebnis nach Zuweisung und Entnahmen von Haushaltsrücklagen (Saldo 0 +/- SU23)	1.545.200,00	1.269.200,00	1.683.573,55

Finanzierungshaushalt Gesamt 1. Ebene (Anlage 1b)
- interne Vergütungen enthalten

MVAG	Mittelverwendungs- und -aufbringungsgruppen (1. Ebene)	VA 2022	VA 2021	RA 2020
OPERATIVE GEBARUNG				
311	Einzahlungen aus der operativen Verwaltungstätigkeit	1.874.700,00	1.654.200,00	2.478.515,99
312	Einzahlungen aus Transfers (ohne Kapitaltransfers)	588.000,00	570.500,00	550.669,39
313	Einzahlungen aus Finanzerträgen	400,00	400,00	132,39
31	Summe Einzahlungen operative Gebarung	2.463.100,00	2.225.100,00	3.029.317,77
321	Auszahlungen aus Personalaufwand	446.200,00	409.400,00	480.854,68
322	Auszahlungen aus Sachaufwand (ohne Transferaufwand)	727.700,00	675.700,00	1.352.525,77
323	Auszahlungen aus Transfers (ohne Kapitaltransfers)	689.200,00	672.200,00	630.902,39
324	Auszahlungen aus Finanzaufwand	35.200,00	33.500,00	34.275,55
32	Summe Auszahlungen operative Gebarung	1.898.300,00	1.790.800,00	2.498.558,39
SA1	Saldo (1) Geldfluss aus der Operativen Gebarung (31 – 32)	564.800,00	434.300,00	530.759,38
INVESTIVE GEBARUNG				
331	Einzahlungen aus der Investitionstätigkeit	76.600,00	76.600,00	
332	Einzahlungen aus der Rückzahlung von Darlehen sowie gewährten Vorschüssen			
333	Einzahlungen aus Kapitaltransfers	332.800,00	302.000,00	456.456,64
33	Summe Einzahlungen investive Gebarung	409.400,00	378.600,00	456.456,64
341	Auszahlungen aus der Investitionstätigkeit	1.719.400,00	1.360.200,00	500.091,58
342	Auszahlungen von gewährten Darlehen sowie gewährten Vorschüssen			
343	Auszahlungen aus Kapitaltransfers	2.100,00	25.300,00	23.176,00
34	Summe Auszahlungen investive Gebarung	1.721.500,00	1.385.500,00	523.267,58
SA2	Saldo (2) Geldfluss aus der Investiven Gebarung (33 – 34)	-1.312.100,00	-1.006.900,00	-66.810,94
SA3	Saldo (3) Nettofinanzierungssaldo (Saldo 1 + Saldo 2)	-747.300,00	-572.600,00	463.948,44

MVAG	Mittelverwendungs- und -aufbringungsgruppen (1. Ebene)	VA 2022	VA 2021	RA 2020
FINANZIERUNGSTÄTIGKEIT				
351	Einzahlungen aus der Aufnahme von Finanzschulden	590.700,00	980.700,00	45.587,86
353	Einzahlungen infolge eines Kapitaltausch bei derivativen Finanzinstrumenten mit Grundgeschäft			
355	Einzahlungen aus dem Abgang von Finanzinstrumenten			
35	Summe Einzahlungen aus der Finanzierungstätigkeit	590.700,00	980.700,00	45.587,86
361	Auszahlungen aus der Tilgung von Finanzschulden	452.400,00	466.800,00	447.138,89
363	Auszahlungen infolge eines Kapitaltausch bei derivativen Finanzinstrumenten mit Grundgeschäft			
365	Auszahlungen für den Erwerb von Finanzinstrumenten			
36	Summe Auszahlungen aus der Finanzierungstätigkeit	452.400,00	466.800,00	447.138,89
SA4	Saldo (4) Geldfluss aus der Finanzierungstätigkeit (35 – 36)	138.300,00	513.900,00	-401.551,03
SA5	Saldo (5) Geldfluss aus der voranschlagswirksamen Gebarung (Saldo 3 + Saldo 4)	-609.000,00	-58.700,00	62.397,41

Finanzierungshaushalt Gesamt 1. und 2. Ebene (Anlage 1b)
- interne Vergütungen enthalten

MVAG	Mittelverwendungs- und aufbringungsgruppen (1. und 2. Ebene)	VA 2022	VA 2021	RA 2020
311	Einzahlungen aus der operativen Verwaltungstätigkeit	1.874.700,00	1.654.200,00	2.478.515,99
3111	Einzahlungen aus eigenen Abgaben	143.600,00	141.600,00	170.988,99
3112	Einzahlungen aus Ertragsanteilen	1.138.000,00	938.000,00	968.841,79
3113	Einzahlungen aus Gebühren	353.000,00	353.000,00	360.652,30
3114	Einzahlungen aus Leistungen	94.800,00	82.600,00	109.925,26
3115	Einzahlungen aus Besitz und wirtschaftlicher Tätigkeit	41.000,00	41.000,00	43.580,51
3116	Einzahlungen aus Veräußerung von geringwertigen Wirtschaftsgütern (GWG) und sonstige Einzahlungen	104.300,00	98.000,00	824.527,14
312	Einzahlungen aus Transfers (ohne Kapitaltransfers)	588.000,00	570.500,00	550.669,39
3121	Transferzahlungen von Trägern des öffentlichen Rechts	586.900,00	569.400,00	549.587,15
3122	Transferzahlungen von Beteiligungen			
3123	Transferzahlungen von Unternehmen (inkl. Finanzunternehmen)			
3124	Transferzahlungen von Haushalte und Organisationen ohne Erwerbscharakter	1.100,00	1.100,00	1.082,24
3125	Transferzahlungen vom Ausland			
3126	Investitions- und Tilgungszuschüsse zwischen Unternehmungen und Betrieben der Gebietskörperschaft und der Gebietskörperschaft			
313	Einzahlungen aus Finanzerträgen	400,00	400,00	132,39
3131	Einzahlungen aus Zinserträgen	400,00	400,00	132,39
3133	Einzahlungen aus Gewinnentnahmen von marktbestimmten Betrieben			
3134	Sonstige Einzahlungen aus Finanzerträgen			
3135	Einzahlungen aus Dividenden/Gewinnausschüttungen			
31	Summe Einzahlungen operative Gebarung	2.463.100,00	2.225.100,00	3.029.317,77
321	Auszahlungen aus Personalaufwand	446.200,00	409.400,00	480.854,68
3211	Auszahlungen für Personalaufwand Bezüge, Nebengebühren, und Mehrleistungsvergütungen)	357.600,00	326.400,00	392.686,40
3212	Auszahlungen für gesetzliche und freiwillige Sozialaufwendungen	88.600,00	83.000,00	88.168,28
3213	Auszahlungen aus sonstigem Personalaufwand			
322	Auszahlungen aus Sachaufwand (ohne Transferaufwand)	727.700,00	675.700,00	1.352.525,77
3221	Auszahlungen für Gebrauchs- und Verbrauchsgüter, Handelswaren	64.000,00	60.800,00	54.200,39
3222	Auszahlungen für Verwaltungs- und Betriebsaufwand	137.000,00	116.600,00	112.707,03
3223	Auszahlungen für Leasing- und Mietaufwand	2.100,00	2.100,00	2.144,88
3224	Auszahlungen für Instandhaltung	69.300,00	63.400,00	51.461,50
3225	Sonstige Auszahlungen aus Sachaufwand	455.300,00	432.800,00	1.132.011,97
323	Auszahlungen aus Transfers (ohne Kapitaltransfers)	689.200,00	672.200,00	630.902,39
3231	Transferzahlungen an Träger des öffentlichen Rechts	645.800,00	630.600,00	586.547,90
3232	Transferzahlungen an Beteiligungen			
3233	Transferzahlungen an Unternehmen (inkl. Finanzunternehmen)	12.200,00	12.700,00	11.036,16
3234	Transferzahlungen an Haushalte und Organisationen ohne Erwerbscharakter	31.200,00	28.900,00	33.318,33

MVAG	Mittelverwendungs- und aufbringungsgruppen (1. und 2. Ebene)	VA 2022	VA 2021	RA 2020
3235	Transferzahlungen an das Ausland			
3236	Investitions- und Tilgungszuschüsse zwischen Unternehmungen und Betrieben der Gebietskörperschaft und der Gebietskörperschaft			
324	Auszahlungen aus Finanzaufwand	35.200,00	33.500,00	34.275,55
3241	Auszahlungen für Zinsaufwand, für Finanzierungsleasing, für Forderungskauf, für Finanzschulden und derivative Finanzinstrumente m	34.000,00	32.600,00	33.062,47
3242	Auszahlungen für Zinsen aus derivativen Finanzinstrumenten ohne Grundgeschäft			
3243	Auszahlung aus Gewinnentnahmen von marktbestimmten Betrieben			
3244	Sonstige Auszahlungen aus Finanzaufwendungen	1.200,00	900,00	1.213,08
32	Summe Auszahlungen operative Gebarung	1.898.300,00	1.790.800,00	2.498.558,39
SA1	Saldo (1) Geldfluss aus der Operativen Gebarung (31 – 32)	564.800,00	434.300,00	530.759,38
331	Einzahlungen aus der Investitionstätigkeit	76.600,00	76.600,00	0,00
3311	Einzahlungen aus der Veräußerung von immateriellem Vermögen			
3312	Einzahlungen aus der Veräußerung von Grundstücken und Grundstückeinrichtungen	76.600,00	76.600,00	
3313	Einzahlungen aus der Veräußerung von Gebäuden und Bauten			
3314	Einzahlungen aus der Veräußerung von technischen Anlagen, Fahrzeuge und Maschinen			
3315	Einzahlungen aus der Veräußerung von Amts-, Betriebs- und Geschäftsausstattung			
3316	Einzahlungen aus der Veräußerung von Kulturgütern			
3317	Einzahlungen aus der Veräußerung von Beteiligungen			
332	Einzahlungen aus der Rückzahlung von Darlehen sowie gewährten Vorschüssen	0,00	0,00	0,00
3321	Einzahlungen aus Darlehen an Träger des öffentlichen Rechts			
3322	Einzahlungen aus Darlehen an Beteiligungen			
3323	Einzahlungen aus Darlehen an Unternehmen und Haushalte			
3325	Einzahlungen aus Vorschüssen und Anzahlungen			
333	Einzahlungen aus Kapitaltransfers	332.800,00	302.000,00	456.456,64
3331	Kapitaltransferzahlungen von Trägern des öffentlichen Rechts	230.400,00	234.200,00	388.392,69
3332	Kapitaltransferzahlungen von Beteiligungen			
3333	Kapitaltransferzahlungen von Unternehmen	40.000,00	20.800,00	
3334	Kapitaltransferzahlungen von Haushalten und Organisationen ohne Erwerbscharakter	62.400,00	47.000,00	68.063,95
3335	Kapitaltransferzahlungen vom Ausland			
33	Summe Einzahlungen investive Gebarung	409.400,00	378.600,00	456.456,64
341	Auszahlungen aus der Investitionstätigkeit	1.719.400,00	1.360.200,00	500.091,58
3411	Auszahlungen für den Erwerb von immateriellem Vermögen			1.700,00
3412	Auszahlungen für den Erwerb von Grundstücken und Grundstückseinrichtungen	1.383.900,00	1.192.000,00	461.428,67
3413	Auszahlungen für den Erwerb von Gebäuden und Bauten			7.800,43
3414	Auszahlungen für den Erwerb von technischen Anlagen, Fahrzeuge und Maschinen	199.200,00	161.900,00	16.384,90

MVAG	Mittelverwendungs- und aufbringungsgruppen (1. und 2. Ebene)	VA 2022	VA 2021	RA 2020
3415	Auszahlungen für den Erwerb von Amts-, Betriebs- und Geschäftsausstattung	56.300,00	6.300,00	7.695,35
3416	Auszahlungen für den Erwerb von Kulturgütern	80.000,00		5.082,23
3417	Auszahlungen für den Erwerb von Beteiligungen			
342	Auszahlungen von gewährten Darlehen sowie gewährten Vorschüssen	0,00	0,00	0,00
3421	Auszahlung von Darlehen an Träger des öffentlichen Rechts			
3422	Auszahlung von Darlehen an Beteiligungen			
3423	Auszahlung von Darlehen an Unternehmen und Haushalte			
3425	Auszahlungen von Vorschüssen und Anzahlungen			
343	Auszahlungen aus Kapitaltransfers	2.100,00	25.300,00	23.176,00
3431	Kapitaltransferzahlungen an Träger des öffentlichen Rechts			
3432	Kapitaltransferzahlungen an Beteiligungen			
3433	Kapitaltransferzahlungen an Unternehmen (Finanzunternehmen)			
3434	Kapitaltransferzahlungen an Haushalte und Organisationen ohne Erwerbscharakter	2.100,00	25.300,00	23.176,00
3435	Kapitaltransferzahlungen an das Ausland			
34	Summe Auszahlungen investive Gebarung	1.721.500,00	1.385.500,00	523.267,58
SA2	Saldo (2) Geldfluss aus der Investiven Gebarung (33 – 34)	-1.312.100,00	-1.006.900,00	-66.810,94
SA3	Saldo (3) Nettofinanzierungssaldo (Saldo 1 + Saldo 2)	-747.300,00	-572.600,00	463.948,44
351	Einzahlungen aus der Aufnahme von Finanzschulden	590.700,00	980.700,00	45.587,86
3511	Einzahlungen aus empfangenen Darlehen von öffentlichen Körperschaften und Rechtsträgern	5.700,00	5.700,00	5.587,86
3512	Einzahlungen aus empfangenen Darlehen von Beteiligungen			
3513	Einzahlungen aus empfangenen Darlehen von Unternehmen und privaten Haushalten			
3514	Einzahlungen aus Finanzschulden (Finanzunternehmen)	585.000,00	975.000,00	40.000,00
353	Einzahlungen infolge eines Kapitaltausch bei derivativen Finanzinstrumenten mit Grundgeschäft	0,00	0,00	0,00
3530	Einzahlungen infolge eines Kapitaltausch bei derivativen Finanzinstrumenten mit Grundgeschäft			
355	Einzahlungen aus dem Abgang von Finanzinstrumenten	0,00	0,00	0,00
3550	Einzahlungen aus dem Abgang von Finanzinstrumenten			
35	Summe Einzahlungen aus der Finanzierungstätigkeit	590.700,00	980.700,00	45.587,86
361	Auszahlungen aus der Tilgung von Finanzschulden	452.400,00	466.800,00	447.138,89
3611	Auszahlungen aus empfangenen Darlehen von öffentlichen Körperschaften und Rechtsträgern			3.081,30
3612	Auszahlungen aus empfangenen Darlehen von Beteiligungen			
3613	Auszahlungen aus empfangenen Darlehen von Unternehmen und privaten Haushalten			
3614	Auszahlungen aus Finanzschulden	452.400,00	466.800,00	444.057,59

MVAG	Mittelverwendungs- und aufbringungsgruppen (1. und 2. Ebene)	VA 2022	VA 2021	RA 2020
3615	Auszahlung aus der Rückzahlung von Leasingverbindlichkeiten			
363	Auszahlungen infolge eines Kapitaltausch bei derivativen Finanzinstrumenten mit Grundgeschäft	0,00	0,00	0,00
3630	Auszahlungen infolge eines Kapitaltausch bei derivativen Finanzinstrumenten mit Grundgeschäft			
365	Auszahlungen für den Erwerb von Finanzinstrumenten	0,00	0,00	0,00
3650	Auszahlungen für den Erwerb von Finanzinstrumenten			
36	Summe Auszahlungen aus der Finanzierungstätigkeit	452.400,00	466.800,00	447.138,89
SA4	Saldo (4) Geldfluss aus der Finanzierungstätigkeit (35 – 36)	138.300,00	513.900,00	-401.551,03
SA5	Saldo (5) Geldfluss aus der voranschlagswirksamen Gebarung (Saldo 3 + Saldo 4)	-609.000,00	-58.700,00	62.397,41

Finanzierungshaushalt Bereichsbudget 1. und 2. Ebene
(Anlage 1b)

Vertretungskörper und allgemeine Verwaltung (Gruppe 0)

MVAG	Mittelverwendungs- und aufbringungsgruppen (1. und 2. Ebene)	VA 2022	VA 2021	RA 2020
311	Einzahlungen aus der operativen Verwaltungstätigkeit	8.500,00	7.300,00	11.181,01
3111	Einzahlungen aus eigenen Abgaben			
3112	Einzahlungen aus Ertragsanteilen			
3113	Einzahlungen aus Gebühren			
3114	Einzahlungen aus Leistungen	8.000,00	6.800,00	9.195,22
3115	Einzahlungen aus Besitz und wirtschaftlicher Tätigkeit			
3116	Einzahlungen aus Veräußerung von geringwertigen Wirtschaftsgütern (GWG) und sonstige Einzahlungen	500,00	500,00	1.985,79
312	Einzahlungen aus Transfers (ohne Kapitaltransfers)	300,00	300,00	339,24
3121	Transferzahlungen von Trägern des öffentlichen Rechts			
3122	Transferzahlungen von Beteiligungen			
3123	Transferzahlungen von Unternehmen (inkl. Finanzunternehmen)			
3124	Transferzahlungen von Haushalte und Organisationen ohne Erwerbscharakter	300,00	300,00	339,24
3125	Transferzahlungen vom Ausland			
3126	Investitions- und Tilgungszuschüsse zwischen Unternehmungen und Betrieben der Gebietskörperschaft und der Gebietskörperschaft			
313	Einzahlungen aus Finanzerträgen	0,00	0,00	0,00
3131	Einzahlungen aus Zinserträgen			
3133	Einzahlungen aus Gewinnentnahmen von marktbestimmten Betrieben			
3134	Sonstige Einzahlungen aus Finanzerträgen			
3135	Einzahlungen aus Dividenden/Gewinnausschüttungen			
31	Summe Einzahlungen operative Gebarung	8.800,00	7.600,00	11.520,25
321	Auszahlungen aus Personalaufwand	177.100,00	163.000,00	242.429,58
3211	Auszahlungen für Personalaufwand Bezüge, Nebengebühren, und Mehrleistungsvergütungen)	139.600,00	126.800,00	202.912,71
3212	Auszahlungen für gesetzliche und freiwillige Sozialaufwendungen	37.500,00	36.200,00	39.516,87
3213	Auszahlungen aus sonstigem Personalaufwand			
322	Auszahlungen aus Sachaufwand (ohne Transferaufwand)	220.900,00	212.000,00	209.466,79
3221	Auszahlungen für Gebrauchs- und Verbrauchsgüter, Handelswaren	13.100,00	11.000,00	10.551,39
3222	Auszahlungen für Verwaltungs- und Betriebsaufwand	20.100,00	17.500,00	23.756,56
3223	Auszahlungen für Leasing- und Mietaufwand			
3224	Auszahlungen für Instandhaltung	6.000,00	5.500,00	3.845,99
3225	Sonstige Auszahlungen aus Sachaufwand	181.700,00	178.000,00	171.312,85
323	Auszahlungen aus Transfers (ohne Kapitaltransfers)	37.400,00	32.900,00	30.208,49
3231	Transferzahlungen an Träger des öffentlichen Rechts	18.300,00	15.900,00	15.157,09
3232	Transferzahlungen an Beteiligungen			
3233	Transferzahlungen an Unternehmen (inkl. Finanzunternehmen)			

Vertretungskörper und allgemeine Verwaltung (Gruppe 0)

MVAG	Mittelverwendungs- und aufbringungsgruppen (1. und 2. Ebene)	VA 2022	VA 2021	RA 2020
3234	Transferzahlungen an Haushalte und Organisationen ohne Erwerbscharakter	19.100,00	17.000,00	15.051,40
3235	Transferzahlungen an das Ausland			
3236	Investitions- und Tilgungszuschüsse zwischen Unternehmungen und Betrieben der Gebietskörperschaft und der Gebietskörperschaft			
324	Auszahlungen aus Finanzaufwand	0,00	0,00	0,00
3241	Auszahlungen für Zinsaufwand, für Finanzierungsleasing, für Forderungskauf, für Finanzschulden und derivative Finanzinstrumente m			
3242	Auszahlungen für Zinsen aus derivativen Finanzinstrumenten ohne Grundgeschäft			
3243	Auszahlung aus Gewinnentnahmen von marktbestimmten Betrieben			
3244	Sonstige Auszahlungen aus Finanzaufwendungen			
32	Summe Auszahlungen operative Gebarung	435.400,00	407.900,00	482.104,86
SA1	Saldo (1) Geldfluss aus der Operativen Gebarung (31 – 32)	-426.600,00	-400.300,00	-470.584,61
331	Einzahlungen aus der Investitionstätigkeit	0,00	0,00	0,00
3311	Einzahlungen aus der Veräußerung von immateriellem Vermögen			
3312	Einzahlungen aus der Veräußerung von Grundstücken und Grundstückeinrichtungen			
3313	Einzahlungen aus der Veräußerung von Gebäuden und Bauten			
3314	Einzahlungen aus der Veräußerung von technischen Anlagen, Fahrzeuge und Maschinen			
3315	Einzahlungen aus der Veräußerung von Amts-, Betriebs- und Geschäftsausstattung			
3316	Einzahlungen aus der Veräußerung von Kulturgütern			
3317	Einzahlungen aus der Veräußerung von Beteiligungen			
332	Einzahlungen aus der Rückzahlung von Darlehen sowie gewährten Vorschüssen	0,00	0,00	0,00
3321	Einzahlungen aus Darlehen an Träger des öffentlichen Rechts			
3322	Einzahlungen aus Darlehen an Beteiligungen			
3323	Einzahlungen aus Darlehen an Unternehmen und Haushalte			
3325	Einzahlungen aus Vorschüssen und Anzahlungen			
333	Einzahlungen aus Kapitaltransfers	0,00	0,00	0,00
3331	Kapitaltransferzahlungen von Trägern des öffentlichen Rechts			
3332	Kapitaltransferzahlungen von Beteiligungen			
3333	Kapitaltransferzahlungen von Unternehmen			
3334	Kapitaltransferzahlungen von Haushalten und Organisationen ohne Erwerbscharakter			
3335	Kapitaltransferzahlungen vom Ausland			
33	Summe Einzahlungen investive Gebarung	0,00	0,00	0,00
341	Auszahlungen aus der Investitionstätigkeit	2.000,00	2.000,00	4.378,02
3411	Auszahlungen für den Erwerb von immateriellem Vermögen			1.700,00
3412	Auszahlungen für den Erwerb von Grundstücken und Grundstückseinrichtungen			

Vertretungskörper und allgemeine Verwaltung (Gruppe 0)

MVAG	Mittelverwendungs- und aufbringungsgruppen (1. und 2. Ebene)	VA 2022	VA 2021	RA 2020
3413	Auszahlungen für den Erwerb von Gebäuden und Bauten			
3414	Auszahlungen für den Erwerb von technischen Anlagen, Fahrzeuge und Maschinen			
3415	Auszahlungen für den Erwerb von Amts-, Betriebs- und Geschäftsausstattung	2.000,00	2.000,00	2.678,02
3416	Auszahlungen für den Erwerb von Kulturgütern			
3417	Auszahlungen für den Erwerb von Beteiligungen			
342	Auszahlungen von gewährten Darlehen sowie gewährten Vorschüssen	0,00	0,00	0,00
3421	Auszahlung von Darlehen an Träger des öffentlichen Rechts			
3422	Auszahlung von Darlehen an Beteiligungen			
3423	Auszahlung von Darlehen an Unternehmen und Haushalte			
3425	Auszahlungen von Vorschüssen und Anzahlungen			
343	Auszahlungen aus Kapitaltransfers	0,00	0,00	0,00
3431	Kapitaltransferzahlungen an Träger des öffentlichen Rechts			
3432	Kapitaltransferzahlungen an Beteiligungen			
3433	Kapitaltransferzahlungen an Unternehmen (Finanzunternehmen)			
3434	Kapitaltransferzahlungen an Haushalte und Organisationen ohne Erwerbscharakter			
3435	Kapitaltransferzahlungen an das Ausland			
34	Summe Auszahlungen investive Gebarung	2.000,00	2.000,00	4.378,02
SA2	Saldo (2) Geldfluss aus der Investiven Gebarung (33 – 34)	-2.000,00	-2.000,00	-4.378,02
SA3	Saldo (3) Nettofinanzierungssaldo (Saldo 1 + Saldo 2)	-428.600,00	-402.300,00	-474.962,63
351	Einzahlungen aus der Aufnahme von Finanzschulden	0,00	0,00	0,00
3511	Einzahlungen aus empfangenen Darlehen von öffentlichen Körperschaften und Rechtsträgern			
3512	Einzahlungen aus empfangenen Darlehen von Beteiligungen			
3513	Einzahlungen aus empfangenen Darlehen von Unternehmen und privaten Haushalten			
3514	Einzahlungen aus Finanzschulden (Finanzunternehmen)			
353	Einzahlungen infolge eines Kapitaltausch bei derivativen Finanzinstrumenten mit Grundgeschäft	0,00	0,00	0,00
3530	Einzahlungen infolge eines Kapitaltausch bei derivativen Finanzinstrumenten mit Grundgeschäft			
355	Einzahlungen aus dem Abgang von Finanzinstrumenten	0,00	0,00	0,00
3550	Einzahlungen aus dem Abgang von Finanzinstrumenten			
35	Summe Einzahlungen aus der Finanzierungstätigkeit	0,00	0,00	0,00
361	Auszahlungen aus der Tilgung von Finanzschulden	0,00	0,00	0,00
3611	Auszahlungen aus empfangenen Darlehen von öffentlichen Körperschaften und Rechtsträgern			

Vertretungskörper und allgemeine Verwaltung (Gruppe 0)

MVAG	Mittelverwendungs- und aufbringungsgruppen (1. und 2. Ebene)	VA 2022	VA 2021	RA 2020
3612	Auszahlungen aus empfangenen Darlehen von Beteiligungen			
3613	Auszahlungen aus empfangenen Darlehen von Unternehmen und privaten Haushalten			
3614	Auszahlungen aus Finanzschulden			
3615	Auszahlung aus der Rückzahlung von Leasingverbindlichkeiten			
363	Auszahlungen infolge eines Kapitaltausch bei derivativen Finanzinstrumenten mit Grundgeschäft	0,00	0,00	0,00
3630	Auszahlungen infolge eines Kapitaltausch bei derivativen Finanzinstrumenten mit Grundgeschäft			
365	Auszahlungen für den Erwerb von Finanzinstrumenten	0,00	0,00	0,00
3650	Auszahlungen für den Erwerb von Finanzinstrumenten			
36	Summe Auszahlungen aus der Finanzierungstätigkeit	0,00	0,00	0,00
SA4	Saldo (4) Geldfluss aus der Finanzierungstätigkeit (35 – 36)	0,00	0,00	0,00
SA5	Saldo (5) Geldfluss aus der voranschlagswirksamen Gebarung (Saldo 3 + Saldo 4)	-428.600,00	-402.300,00	-474.962,63

Öffentliche Ordnung und Sicherheit (Gruppe 1)

MVAG	Mittelverwendungs- und aufbringungsgruppen (1. und 2. Ebene)	VA 2022	VA 2021	RA 2020
311	Einzahlungen aus der operativen Verwaltungstätigkeit	2.900,00	18.400,00	2.767,64
3111	Einzahlungen aus eigenen Abgaben			
3112	Einzahlungen aus Ertragsanteilen			
3113	Einzahlungen aus Gebühren			
3114	Einzahlungen aus Leistungen	2.800,00	2.800,00	2.762,24
3115	Einzahlungen aus Besitz und wirtschaftlicher Tätigkeit			
3116	Einzahlungen aus Veräußerung von geringwertigen Wirtschaftsgütern (GWG) und sonstige Einzahlungen	100,00	15.600,00	5,40
312	Einzahlungen aus Transfers (ohne Kapitaltransfers)	85.600,00	89.500,00	0,00
3121	Transferzahlungen von Trägern des öffentlichen Rechts	85.600,00	89.500,00	
3122	Transferzahlungen von Beteiligungen			
3123	Transferzahlungen von Unternehmen (inkl. Finanzunternehmen)			
3124	Transferzahlungen von Haushalte und Organisationen ohne Erwerbscharakter			
3125	Transferzahlungen vom Ausland			
3126	Investitions- und Tilgungszuschüsse zwischen Unternehmungen und Betrieben der Gebietskörperschaft und der Gebietskörperschaft			
313	Einzahlungen aus Finanzerträgen	0,00	0,00	0,00
3131	Einzahlungen aus Zinserträgen			
3133	Einzahlungen aus Gewinnentnahmen von marktbestimmten Betrieben			
3134	Sonstige Einzahlungen aus Finanzerträgen			
3135	Einzahlungen aus Dividenden/Gewinnausschüttungen			
31	Summe Einzahlungen operative Gebarung	88.500,00	107.900,00	2.767,64
321	Auszahlungen aus Personalaufwand	0,00	0,00	0,00
3211	Auszahlungen für Personalaufwand Bezüge, Nebengebühren, und Mehrleistungsvergütungen)			
3212	Auszahlungen für gesetzliche und freiwillige Sozialaufwendungen			
3213	Auszahlungen aus sonstigem Personalaufwand			
322	Auszahlungen aus Sachaufwand (ohne Transferaufwand)	37.800,00	49.100,00	18.590,63
3221	Auszahlungen für Gebrauchs- und Verbrauchsgüter, Handelswaren	700,00	700,00	
3222	Auszahlungen für Verwaltungs- und Betriebsaufwand	12.100,00	12.000,00	12.336,12
3223	Auszahlungen für Leasing- und Mietaufwand			
3224	Auszahlungen für Instandhaltung	1.000,00	800,00	
3225	Sonstige Auszahlungen aus Sachaufwand	24.000,00	35.600,00	6.254,51
323	Auszahlungen aus Transfers (ohne Kapitaltransfers)	11.300,00	11.300,00	11.179,46
3231	Transferzahlungen an Träger des öffentlichen Rechts	10.100,00	10.100,00	10.080,00
3232	Transferzahlungen an Beteiligungen			
3233	Transferzahlungen an Unternehmen (inkl. Finanzunternehmen)	900,00	900,00	875,00

Öffentliche Ordnung und Sicherheit (Gruppe 1)

MVAG	Mittelverwendungs- und aufbringungsgruppen (1. und 2. Ebene)	VA 2022	VA 2021	RA 2020
3234	Transferzahlungen an Haushalte und Organisationen ohne Erwerbscharakter	300,00	300,00	224,46
3235	Transferzahlungen an das Ausland			
3236	Investitions- und Tilgungszuschüsse zwischen Unternehmungen und Betrieben der Gebietskörperschaft und der Gebietskörperschaft			
324	Auszahlungen aus Finanzaufwand	0,00	0,00	0,00
3241	Auszahlungen für Zinsaufwand, für Finanzierungsleasing, für Forderungskauf, für Finanzschulden und derivative Finanzinstrumente m			
3242	Auszahlungen für Zinsen aus derivativen Finanzinstrumenten ohne Grundgeschäft			
3243	Auszahlung aus Gewinnentnahmen von marktbestimmten Betrieben			
3244	Sonstige Auszahlungen aus Finanzaufwendungen			
32	Summe Auszahlungen operative Gebarung	49.100,00	60.400,00	29.770,09
SA1	Saldo (1) Geldfluss aus der Operativen Gebarung (31 – 32)	39.400,00	47.500,00	-27.002,45
331	Einzahlungen aus der Investitionstätigkeit	0,00	0,00	0,00
3311	Einzahlungen aus der Veräußerung von immateriellem Vermögen			
3312	Einzahlungen aus der Veräußerung von Grundstücken und Grundstückeinrichtungen			
3313	Einzahlungen aus der Veräußerung von Gebäuden und Bauten			
3314	Einzahlungen aus der Veräußerung von technischen Anlagen, Fahrzeuge und Maschinen			
3315	Einzahlungen aus der Veräußerung von Amts-, Betriebs- und Geschäftsausstattung			
3316	Einzahlungen aus der Veräußerung von Kulturgütern			
3317	Einzahlungen aus der Veräußerung von Beteiligungen			
332	Einzahlungen aus der Rückzahlung von Darlehen sowie gewährten Vorschüssen	0,00	0,00	0,00
3321	Einzahlungen aus Darlehen an Träger des öffentlichen Rechts			
3322	Einzahlungen aus Darlehen an Beteiligungen			
3323	Einzahlungen aus Darlehen an Unternehmen und Haushalte			
3325	Einzahlungen aus Vorschüssen und Anzahlungen			
333	Einzahlungen aus Kapitaltransfers	123.400,00	95.500,00	0,00
3331	Kapitaltransferzahlungen von Trägern des öffentlichen Rechts	74.000,00	55.500,00	
3332	Kapitaltransferzahlungen von Beteiligungen			
3333	Kapitaltransferzahlungen von Unternehmen			
3334	Kapitaltransferzahlungen von Haushalten und Organisationen ohne Erwerbscharakter	49.400,00	40.000,00	
3335	Kapitaltransferzahlungen vom Ausland			
33	Summe Einzahlungen investive Gebarung	123.400,00	95.500,00	0,00
341	Auszahlungen aus der Investitionstätigkeit	190.000,00	154.000,00	4.796,00
3411	Auszahlungen für den Erwerb von immateriellem Vermögen			
3412	Auszahlungen für den Erwerb von Grundstücken und Grundstückseinrichtungen			4.796,00

Öffentliche Ordnung und Sicherheit (Gruppe 1)

MVAG	Mittelverwendungs- und aufbringungsgruppen (1. und 2. Ebene)	VA 2022	VA 2021	RA 2020
3413	Auszahlungen für den Erwerb von Gebäuden und Bauten			
3414	Auszahlungen für den Erwerb von technischen Anlagen, Fahrzeuge und Maschinen	190.000,00	154.000,00	
3415	Auszahlungen für den Erwerb von Amts-, Betriebs- und Geschäftsausstattung			
3416	Auszahlungen für den Erwerb von Kulturgütern			
3417	Auszahlungen für den Erwerb von Beteiligungen			
342	Auszahlungen von gewährten Darlehen sowie gewährten Vorschüssen	0,00	0,00	0,00
3421	Auszahlung von Darlehen an Träger des öffentlichen Rechts			
3422	Auszahlung von Darlehen an Beteiligungen			
3423	Auszahlung von Darlehen an Unternehmen und Haushalte			
3425	Auszahlungen von Vorschüssen und Anzahlungen			
343	Auszahlungen aus Kapitaltransfers	0,00	0,00	0,00
3431	Kapitaltransferzahlungen an Träger des öffentlichen Rechts			
3432	Kapitaltransferzahlungen an Beteiligungen			
3433	Kapitaltransferzahlungen an Unternehmen (Finanzunternehmen)			
3434	Kapitaltransferzahlungen an Haushalte und Organisationen ohne Erwerbscharakter			
3435	Kapitaltransferzahlungen an das Ausland			
34	Summe Auszahlungen investive Gebarung	190.000,00	154.000,00	4.796,00
SA2	Saldo (2) Geldfluss aus der Investiven Gebarung (33 – 34)	-66.600,00	-58.500,00	-4.796,00
SA3	Saldo (3) Nettofinanzierungssaldo (Saldo 1 + Saldo 2)	-27.200,00	-11.000,00	-31.798,45
351	Einzahlungen aus der Aufnahme von Finanzschulden	0,00	0,00	0,00
3511	Einzahlungen aus empfangenen Darlehen von öffentlichen Körperschaften und Rechtsträgern			
3512	Einzahlungen aus empfangenen Darlehen von Beteiligungen			
3513	Einzahlungen aus empfangenen Darlehen von Unternehmen und privaten Haushalten			
3514	Einzahlungen aus Finanzschulden (Finanzunternehmen)			
353	Einzahlungen infolge eines Kapitaltausch bei derivativen Finanzinstrumenten mit Grundgeschäft	0,00	0,00	0,00
3530	Einzahlungen infolge eines Kapitaltausch bei derivativen Finanzinstrumenten mit Grundgeschäft			
355	Einzahlungen aus dem Abgang von Finanzinstrumenten	0,00	0,00	0,00
3550	Einzahlungen aus dem Abgang von Finanzinstrumenten			
35	Summe Einzahlungen aus der Finanzierungstätigkeit	0,00	0,00	0,00
361	Auszahlungen aus der Tilgung von Finanzschulden	0,00	0,00	0,00
3611	Auszahlungen aus empfangenen Darlehen von öffentlichen Körperschaften und Rechtsträgern			

Öffentliche Ordnung und Sicherheit (Gruppe 1)

MVAG	Mittelverwendungs- und aufbringungsgruppen (1. und 2. Ebene)	VA 2022	VA 2021	RA 2020
3612	Auszahlungen aus empfangenen Darlehen von Beteiligungen			
3613	Auszahlungen aus empfangenen Darlehen von Unternehmen und privaten Haushalten			
3614	Auszahlungen aus Finanzschulden			
3615	Auszahlung aus der Rückzahlung von Leasingverbindlichkeiten			
363	Auszahlungen infolge eines Kapitaltausch bei derivativen Finanzinstrumenten mit Grundgeschäft	0,00	0,00	0,00
3630	Auszahlungen infolge eines Kapitaltausch bei derivativen Finanzinstrumenten mit Grundgeschäft			
365	Auszahlungen für den Erwerb von Finanzinstrumenten	0,00	0,00	0,00
3650	Auszahlungen für den Erwerb von Finanzinstrumenten			
36	Summe Auszahlungen aus der Finanzierungstätigkeit	0,00	0,00	0,00
SA4	Saldo (4) Geldfluss aus der Finanzierungstätigkeit (35 – 36)	0,00	0,00	0,00
SA5	Saldo (5) Geldfluss aus der voranschlagswirksamen Gebarung (Saldo 3 + Saldo 4)	-27.200,00	-11.000,00	-31.798,45

Unterricht, Erziehung, Sport und Wissenschaft (Gruppe 2)

MVAG	Mittelverwendungs- und aufbringungsgruppen (1. und 2. Ebene)	VA 2022	VA 2021	RA 2020
311	Einzahlungen aus der operativen Verwaltungstätigkeit	54.100,00	12.200,00	30.841,81
3111	Einzahlungen aus eigenen Abgaben			
3112	Einzahlungen aus Ertragsanteilen			
3113	Einzahlungen aus Gebühren			
3114	Einzahlungen aus Leistungen	11.800,00	10.100,00	21.054,11
3115	Einzahlungen aus Besitz und wirtschaftlicher Tätigkeit	100,00	100,00	4,00
3116	Einzahlungen aus Veräußerung von geringwertigen Wirtschaftsgütern (GWG) und sonstige Einzahlungen	42.200,00	2.000,00	9.783,70
312	Einzahlungen aus Transfers (ohne Kapitaltransfers)	6.000,00	6.300,00	7.066,71
3121	Transferzahlungen von Trägern des öffentlichen Rechts	6.000,00	6.300,00	7.066,71
3122	Transferzahlungen von Beteiligungen			
3123	Transferzahlungen von Unternehmen (inkl. Finanzunternehmen)			
3124	Transferzahlungen von Haushalte und Organisationen ohne Erwerbscharakter			
3125	Transferzahlungen vom Ausland			
3126	Investitions- und Tilgungszuschüsse zwischen Unternehmungen und Betrieben der Gebietskörperschaft und der Gebietskörperschaft			
313	Einzahlungen aus Finanzerträgen	0,00	0,00	0,00
3131	Einzahlungen aus Zinserträgen			
3133	Einzahlungen aus Gewinnentnahmen von marktbestimmten Betrieben			
3134	Sonstige Einzahlungen aus Finanzerträgen			
3135	Einzahlungen aus Dividenden/Gewinnausschüttungen			
31	Summe Einzahlungen operative Gebarung	60.100,00	18.500,00	37.908,52
321	Auszahlungen aus Personalaufwand	149.700,00	132.000,00	131.832,85
3211	Auszahlungen für Personalaufwand Bezüge, Nebengebühren, und Mehrleistungsvergütungen)	121.400,00	107.200,00	104.285,42
3212	Auszahlungen für gesetzliche und freiwillige Sozialaufwendungen	28.300,00	24.800,00	27.547,43
3213	Auszahlungen aus sonstigem Personalaufwand			
322	Auszahlungen aus Sachaufwand (ohne Transferaufwand)	109.500,00	65.100,00	65.533,89
3221	Auszahlungen für Gebrauchs- und Verbrauchsgüter, Handelswaren	15.500,00	14.800,00	12.997,00
3222	Auszahlungen für Verwaltungs- und Betriebsaufwand	31.600,00	29.000,00	17.481,52
3223	Auszahlungen für Leasing- und Mietaufwand			
3224	Auszahlungen für Instandhaltung	7.300,00	7.200,00	5.829,06
3225	Sonstige Auszahlungen aus Sachaufwand	55.100,00	14.100,00	29.226,31
323	Auszahlungen aus Transfers (ohne Kapitaltransfers)	69.600,00	94.400,00	75.509,15
3231	Transferzahlungen an Träger des öffentlichen Rechts	66.500,00	91.300,00	72.534,15
3232	Transferzahlungen an Beteiligungen			
3233	Transferzahlungen an Unternehmen (inkl. Finanzunternehmen)	700,00	700,00	675,00

Unterricht, Erziehung, Sport und Wissenschaft (Gruppe 2)

MVAG	Mittelverwendungs- und aufbringungsgruppen (1. und 2. Ebene)	VA 2022	VA 2021	RA 2020
3234	Transferzahlungen an Haushalte und Organisationen ohne Erwerbscharakter	2.400,00	2.400,00	2.300,00
3235	Transferzahlungen an das Ausland			
3236	Investitions- und Tilgungszuschüsse zwischen Unternehmungen und Betrieben der Gebietskörperschaft und der Gebietskörperschaft			
324	Auszahlungen aus Finanzaufwand	1.000,00	1.100,00	1.608,00
3241	Auszahlungen für Zinsaufwand, für Finanzierungsleasing, für Forderungskauf, für Finanzschulden und derivative Finanzinstrumente m	1.000,00	1.100,00	1.608,00
3242	Auszahlungen für Zinsen aus derivativen Finanzinstrumenten ohne Grundgeschäft			
3243	Auszahlung aus Gewinnentnahmen von marktbestimmten Betrieben			
3244	Sonstige Auszahlungen aus Finanzaufwendungen			
32	Summe Auszahlungen operative Gebarung	329.800,00	292.600,00	274.483,89
SA1	Saldo (1) Geldfluss aus der Operativen Gebarung (31 – 32)	-269.700,00	-274.100,00	-236.575,37
331	Einzahlungen aus der Investitionstätigkeit	0,00	0,00	0,00
3311	Einzahlungen aus der Veräußerung von immateriellem Vermögen			
3312	Einzahlungen aus der Veräußerung von Grundstücken und Grundstückeinrichtungen			
3313	Einzahlungen aus der Veräußerung von Gebäuden und Bauten			
3314	Einzahlungen aus der Veräußerung von technischen Anlagen, Fahrzeuge und Maschinen			
3315	Einzahlungen aus der Veräußerung von Amts-, Betriebs- und Geschäftsausstattung			
3316	Einzahlungen aus der Veräußerung von Kulturgütern			
3317	Einzahlungen aus der Veräußerung von Beteiligungen			
332	Einzahlungen aus der Rückzahlung von Darlehen sowie gewährten Vorschüssen	0,00	0,00	0,00
3321	Einzahlungen aus Darlehen an Träger des öffentlichen Rechts			
3322	Einzahlungen aus Darlehen an Beteiligungen			
3323	Einzahlungen aus Darlehen an Unternehmen und Haushalte			
3325	Einzahlungen aus Vorschüssen und Anzahlungen			
333	Einzahlungen aus Kapitaltransfers	10.000,00	0,00	0,00
3331	Kapitaltransferzahlungen von Trägern des öffentlichen Rechts	10.000,00		
3332	Kapitaltransferzahlungen von Beteiligungen			
3333	Kapitaltransferzahlungen von Unternehmen			
3334	Kapitaltransferzahlungen von Haushalten und Organisationen ohne Erwerbscharakter			
3335	Kapitaltransferzahlungen vom Ausland			
33	Summe Einzahlungen investive Gebarung	10.000,00	0,00	0,00
341	Auszahlungen aus der Investitionstätigkeit	52.300,00	2.300,00	3.917,33
3411	Auszahlungen für den Erwerb von immateriellem Vermögen			
3412	Auszahlungen für den Erwerb von Grundstücken und Grundstückseinrichtungen	50.000,00		

Unterricht, Erziehung, Sport und Wissenschaft (Gruppe 2)

MVAG	Mittelverwendungs- und aufbringungsgruppen (1. und 2. Ebene)	VA 2022	VA 2021	RA 2020
3413	Auszahlungen für den Erwerb von Gebäuden und Bauten			
3414	Auszahlungen für den Erwerb von technischen Anlagen, Fahrzeuge und Maschinen			
3415	Auszahlungen für den Erwerb von Amts-, Betriebs- und Geschäftsausstattung	2.300,00	2.300,00	3.917,33
3416	Auszahlungen für den Erwerb von Kulturgütern			
3417	Auszahlungen für den Erwerb von Beteiligungen			
342	Auszahlungen von gewährten Darlehen sowie gewährten Vorschüssen	0,00	0,00	0,00
3421	Auszahlung von Darlehen an Träger des öffentlichen Rechts			
3422	Auszahlung von Darlehen an Beteiligungen			
3423	Auszahlung von Darlehen an Unternehmen und Haushalte			
3425	Auszahlungen von Vorschüssen und Anzahlungen			
343	Auszahlungen aus Kapitaltransfers	0,00	0,00	0,00
3431	Kapitaltransferzahlungen an Träger des öffentlichen Rechts			
3432	Kapitaltransferzahlungen an Beteiligungen			
3433	Kapitaltransferzahlungen an Unternehmen (Finanzunternehmen)			
3434	Kapitaltransferzahlungen an Haushalte und Organisationen ohne Erwerbscharakter			
3435	Kapitaltransferzahlungen an das Ausland			
34	Summe Auszahlungen investive Gebarung	52.300,00	2.300,00	3.917,33
SA2	Saldo (2) Geldfluss aus der Investiven Gebarung (33 – 34)	-42.300,00	-2.300,00	-3.917,33
SA3	Saldo (3) Nettofinanzierungssaldo (Saldo 1 + Saldo 2)	-312.000,00	-276.400,00	-240.492,70
351	Einzahlungen aus der Aufnahme von Finanzschulden	0,00	0,00	0,00
3511	Einzahlungen aus empfangenen Darlehen von öffentlichen Körperschaften und Rechtsträgern			
3512	Einzahlungen aus empfangenen Darlehen von Beteiligungen			
3513	Einzahlungen aus empfangenen Darlehen von Unternehmen und privaten Haushalten			
3514	Einzahlungen aus Finanzschulden (Finanzunternehmen)			
353	Einzahlungen infolge eines Kapitaltausch bei derivativen Finanzinstrumenten mit Grundgeschäft	0,00	0,00	0,00
3530	Einzahlungen infolge eines Kapitaltausch bei derivativen Finanzinstrumenten mit Grundgeschäft			
355	Einzahlungen aus dem Abgang von Finanzinstrumenten	0,00	0,00	0,00
3550	Einzahlungen aus dem Abgang von Finanzinstrumenten			
35	Summe Einzahlungen aus der Finanzierungstätigkeit	0,00	0,00	0,00
361	Auszahlungen aus der Tilgung von Finanzschulden	36.400,00	36.400,00	39.444,94
3611	Auszahlungen aus empfangenen Darlehen von öffentlichen Körperschaften und Rechtsträgern			3.081,30

Unterricht, Erziehung, Sport und Wissenschaft (Gruppe 2)

MVAG	Mittelverwendungs- und aufbringungsgruppen (1. und 2. Ebene)	VA 2022	VA 2021	RA 2020
3612	Auszahlungen aus empfangenen Darlehen von Beteiligungen			
3613	Auszahlungen aus empfangenen Darlehen von Unternehmen und privaten Haushalten			
3614	Auszahlungen aus Finanzschulden	36.400,00	36.400,00	36.363,64
3615	Auszahlung aus der Rückzahlung von Leasingverbindlichkeiten			
363	Auszahlungen infolge eines Kapitaltausch bei derivativen Finanzinstrumenten mit Grundgeschäft	0,00	0,00	0,00
3630	Auszahlungen infolge eines Kapitaltausch bei derivativen Finanzinstrumenten mit Grundgeschäft			
365	Auszahlungen für den Erwerb von Finanzinstrumenten	0,00	0,00	0,00
3650	Auszahlungen für den Erwerb von Finanzinstrumenten			
36	Summe Auszahlungen aus der Finanzierungstätigkeit	36.400,00	36.400,00	39.444,94
SA4	Saldo (4) Geldfluss aus der Finanzierungstätigkeit (35 – 36)	-36.400,00	-36.400,00	-39.444,94
SA5	Saldo (5) Geldfluss aus der voranschlagswirksamen Gebarung (Saldo 3 + Saldo 4)	-348.400,00	-312.800,00	-279.937,64

Kunst, Kultur und Kultus (Gruppe 3)

MVAG	Mittelverwendungs- und aufbringungsgruppen (1. und 2. Ebene)	VA 2022	VA 2021	RA 2020
311	Einzahlungen aus der operativen Verwaltungstätigkeit	40.100,00	100,00	5.487,23
3111	Einzahlungen aus eigenen Abgaben			
3112	Einzahlungen aus Ertragsanteilen			
3113	Einzahlungen aus Gebühren			
3114	Einzahlungen aus Leistungen			
3115	Einzahlungen aus Besitz und wirtschaftlicher Tätigkeit			
3116	Einzahlungen aus Veräußerung von geringwertigen Wirtschaftsgütern (GWG) und sonstige Einzahlungen	40.100,00	100,00	5.487,23
312	Einzahlungen aus Transfers (ohne Kapitaltransfers)	0,00	0,00	0,00
3121	Transferzahlungen von Trägern des öffentlichen Rechts			
3122	Transferzahlungen von Beteiligungen			
3123	Transferzahlungen von Unternehmen (inkl. Finanzunternehmen)			
3124	Transferzahlungen von Haushalte und Organisationen ohne Erwerbscharakter			
3125	Transferzahlungen vom Ausland			
3126	Investitions- und Tilgungszuschüsse zwischen Unternehmungen und Betrieben der Gebietskörperschaft und der Gebietskörperschaft			
313	Einzahlungen aus Finanzerträgen	0,00	0,00	0,00
3131	Einzahlungen aus Zinserträgen			
3133	Einzahlungen aus Gewinnentnahmen von marktbestimmten Betrieben			
3134	Sonstige Einzahlungen aus Finanzerträgen			
3135	Einzahlungen aus Dividenden/Gewinnausschüttungen			
31	Summe Einzahlungen operative Gebarung	40.100,00	100,00	5.487,23
321	Auszahlungen aus Personalaufwand	0,00	0,00	0,00
3211	Auszahlungen für Personalaufwand Bezüge, Nebengebühren, und Mehrleistungsvergütungen)			
3212	Auszahlungen für gesetzliche und freiwillige Sozialaufwendungen			
3213	Auszahlungen aus sonstigem Personalaufwand			
322	Auszahlungen aus Sachaufwand (ohne Transferaufwand)	48.000,00	6.600,00	11.444,68
3221	Auszahlungen für Gebrauchs- und Verbrauchsgüter, Handelswaren	700,00	700,00	1.777,16
3222	Auszahlungen für Verwaltungs- und Betriebsaufwand	3.800,00	3.300,00	2.894,00
3223	Auszahlungen für Leasing- und Mietaufwand			
3224	Auszahlungen für Instandhaltung	1.300,00	1.200,00	711,60
3225	Sonstige Auszahlungen aus Sachaufwand	42.200,00	1.400,00	6.061,92
323	Auszahlungen aus Transfers (ohne Kapitaltransfers)	27.300,00	27.300,00	27.560,00
3231	Transferzahlungen an Träger des öffentlichen Rechts	26.100,00	26.100,00	26.400,00
3232	Transferzahlungen an Beteiligungen			
3233	Transferzahlungen an Unternehmen (inkl. Finanzunternehmen)			

Kunst, Kultur und Kultus (Gruppe 3)

MVAG	Mittelverwendungs- und aufbringungsgruppen (1. und 2. Ebene)	VA 2022	VA 2021	RA 2020
3234	Transferzahlungen an Haushalte und Organisationen ohne Erwerbscharakter	1.200,00	1.200,00	1.160,00
3235	Transferzahlungen an das Ausland			
3236	Investitions- und Tilgungszuschüsse zwischen Unternehmungen und Betrieben der Gebietskörperschaft und der Gebietskörperschaft			
324	Auszahlungen aus Finanzaufwand	0,00	0,00	0,00
3241	Auszahlungen für Zinsaufwand, für Finanzierungsleasing, für Forderungskauf, für Finanzschulden und derivative Finanzinstrumente m			
3242	Auszahlungen für Zinsen aus derivativen Finanzinstrumenten ohne Grundgeschäft			
3243	Auszahlung aus Gewinnentnahmen von marktbestimmten Betrieben			
3244	Sonstige Auszahlungen aus Finanzaufwendungen			
32	Summe Auszahlungen operative Gebarung	75.300,00	33.900,00	39.004,68
SA1	Saldo (1) Geldfluss aus der Operativen Gebarung (31 – 32)	-35.200,00	-33.800,00	-33.517,45
331	Einzahlungen aus der Investitionstätigkeit	0,00	0,00	0,00
3311	Einzahlungen aus der Veräußerung von immateriellem Vermögen			
3312	Einzahlungen aus der Veräußerung von Grundstücken und Grundstückeinrichtungen			
3313	Einzahlungen aus der Veräußerung von Gebäuden und Bauten			
3314	Einzahlungen aus der Veräußerung von technischen Anlagen, Fahrzeuge und Maschinen			
3315	Einzahlungen aus der Veräußerung von Amts-, Betriebs- und Geschäftsausstattung			
3316	Einzahlungen aus der Veräußerung von Kulturgütern			
3317	Einzahlungen aus der Veräußerung von Beteiligungen			
332	Einzahlungen aus der Rückzahlung von Darlehen sowie gewährten Vorschüssen	0,00	0,00	0,00
3321	Einzahlungen aus Darlehen an Träger des öffentlichen Rechts			
3322	Einzahlungen aus Darlehen an Beteiligungen			
3323	Einzahlungen aus Darlehen an Unternehmen und Haushalte			
3325	Einzahlungen aus Vorschüssen und Anzahlungen			
333	Einzahlungen aus Kapitaltransfers	40.000,00	0,00	0,00
3331	Kapitaltransferzahlungen von Trägern des öffentlichen Rechts			
3332	Kapitaltransferzahlungen von Beteiligungen			
3333	Kapitaltransferzahlungen von Unternehmen	40.000,00		
3334	Kapitaltransferzahlungen von Haushalten und Organisationen ohne Erwerbscharakter			
3335	Kapitaltransferzahlungen vom Ausland			
33	Summe Einzahlungen investive Gebarung	40.000,00	0,00	0,00
341	Auszahlungen aus der Investitionstätigkeit	80.000,00	0,00	5.082,23
3411	Auszahlungen für den Erwerb von immateriellem Vermögen			
3412	Auszahlungen für den Erwerb von Grundstücken und Grundstückseinrichtungen			

Kunst, Kultur und Kultus (Gruppe 3)

MVAG	Mittelverwendungs- und aufbringungsgruppen (1. und 2. Ebene)	VA 2022	VA 2021	RA 2020
3413	Auszahlungen für den Erwerb von Gebäuden und Bauten			
3414	Auszahlungen für den Erwerb von technischen Anlagen, Fahrzeuge und Maschinen			
3415	Auszahlungen für den Erwerb von Amts-, Betriebs- und Geschäftsausstattung			
3416	Auszahlungen für den Erwerb von Kulturgütern	80.000,00		5.082,23
3417	Auszahlungen für den Erwerb von Beteiligungen			
342	Auszahlungen von gewährten Darlehen sowie gewährten Vorschüssen	0,00	0,00	0,00
3421	Auszahlung von Darlehen an Träger des öffentlichen Rechts			
3422	Auszahlung von Darlehen an Beteiligungen			
3423	Auszahlung von Darlehen an Unternehmen und Haushalte			
3425	Auszahlungen von Vorschüssen und Anzahlungen			
343	Auszahlungen aus Kapitaltransfers	2.100,00	2.100,00	0,00
3431	Kapitaltransferzahlungen an Träger des öffentlichen Rechts			
3432	Kapitaltransferzahlungen an Beteiligungen			
3433	Kapitaltransferzahlungen an Unternehmen (Finanzunternehmen)			
3434	Kapitaltransferzahlungen an Haushalte und Organisationen ohne Erwerbscharakter	2.100,00	2.100,00	
3435	Kapitaltransferzahlungen an das Ausland			
34	Summe Auszahlungen investive Gebarung	82.100,00	2.100,00	5.082,23
SA2	Saldo (2) Geldfluss aus der Investiven Gebarung (33 – 34)	-42.100,00	-2.100,00	-5.082,23
SA3	Saldo (3) Nettofinanzierungssaldo (Saldo 1 + Saldo 2)	-77.300,00	-35.900,00	-38.599,68
351	Einzahlungen aus der Aufnahme von Finanzschulden	0,00	0,00	0,00
3511	Einzahlungen aus empfangenen Darlehen von öffentlichen Körperschaften und Rechtsträgern			
3512	Einzahlungen aus empfangenen Darlehen von Beteiligungen			
3513	Einzahlungen aus empfangenen Darlehen von Unternehmen und privaten Haushalten			
3514	Einzahlungen aus Finanzschulden (Finanzunternehmen)			
353	Einzahlungen infolge eines Kapitaltausch bei derivativen Finanzinstrumenten mit Grundgeschäft	0,00	0,00	0,00
3530	Einzahlungen infolge eines Kapitaltausch bei derivativen Finanzinstrumenten mit Grundgeschäft			
355	Einzahlungen aus dem Abgang von Finanzinstrumenten	0,00	0,00	0,00
3550	Einzahlungen aus dem Abgang von Finanzinstrumenten			
35	Summe Einzahlungen aus der Finanzierungstätigkeit	0,00	0,00	0,00
361	Auszahlungen aus der Tilgung von Finanzschulden	0,00	0,00	0,00
3611	Auszahlungen aus empfangenen Darlehen von öffentlichen Körperschaften und Rechtsträgern			

Kunst, Kultur und Kultus (Gruppe 3)

MVAG	Mittelverwendungs- und aufbringungsgruppen (1. und 2. Ebene)	VA 2022	VA 2021	RA 2020
3612	Auszahlungen aus empfangenen Darlehen von Beteiligungen			
3613	Auszahlungen aus empfangenen Darlehen von Unternehmen und privaten Haushalten			
3614	Auszahlungen aus Finanzschulden			
3615	Auszahlung aus der Rückzahlung von Leasingverbindlichkeiten			
363	Auszahlungen infolge eines Kapitaltausch bei derivativen Finanzinstrumenten mit Grundgeschäft	0,00	0,00	0,00
3630	Auszahlungen infolge eines Kapitaltausch bei derivativen Finanzinstrumenten mit Grundgeschäft			
365	Auszahlungen für den Erwerb von Finanzinstrumenten	0,00	0,00	0,00
3650	Auszahlungen für den Erwerb von Finanzinstrumenten			
36	Summe Auszahlungen aus der Finanzierungstätigkeit	0,00	0,00	0,00
SA4	Saldo (4) Geldfluss aus der Finanzierungstätigkeit (35 – 36)	0,00	0,00	0,00
SA5	Saldo (5) Geldfluss aus der voranschlagswirksamen Gebarung (Saldo 3 + Saldo 4)	-77.300,00	-35.900,00	-38.599,68

Soziale Wohlfahrt und Wohnbauförderung (Gruppe 4)

MVAG	Mittelverwendungs- und aufbringungsgruppen (1. und 2. Ebene)	VA 2022	VA 2021	RA 2020
311	Einzahlungen aus der operativen Verwaltungstätigkeit	6.000,00	6.000,00	52.815,00
3111	Einzahlungen aus eigenen Abgaben			
3112	Einzahlungen aus Ertragsanteilen			
3113	Einzahlungen aus Gebühren			
3114	Einzahlungen aus Leistungen			
3115	Einzahlungen aus Besitz und wirtschaftlicher Tätigkeit			
3116	Einzahlungen aus Veräußerung von geringwertigen Wirtschaftsgütern (GWG) und sonstige Einzahlungen	6.000,00	6.000,00	52.815,00
312	Einzahlungen aus Transfers (ohne Kapitaltransfers)	0,00	0,00	11.730,79
3121	Transferzahlungen von Trägern des öffentlichen Rechts			11.730,79
3122	Transferzahlungen von Beteiligungen			
3123	Transferzahlungen von Unternehmen (inkl. Finanzunternehmen)			
3124	Transferzahlungen von Haushalte und Organisationen ohne Erwerbscharakter			
3125	Transferzahlungen vom Ausland			
3126	Investitions- und Tilgungszuschüsse zwischen Unternehmungen und Betrieben der Gebietskörperschaft und der Gebietskörperschaft			
313	Einzahlungen aus Finanzerträgen	0,00	0,00	0,00
3131	Einzahlungen aus Zinserträgen			
3133	Einzahlungen aus Gewinnentnahmen von marktbestimmten Betrieben			
3134	Sonstige Einzahlungen aus Finanzerträgen			
3135	Einzahlungen aus Dividenden/Gewinnausschüttungen			
31	Summe Einzahlungen operative Gebarung	6.000,00	6.000,00	64.545,79
321	Auszahlungen aus Personalaufwand	0,00	0,00	0,00
3211	Auszahlungen für Personalaufwand Bezüge, Nebengebühren, und Mehrleistungsvergütungen)			
3212	Auszahlungen für gesetzliche und freiwillige Sozialaufwendungen			
3213	Auszahlungen aus sonstigem Personalaufwand			
322	Auszahlungen aus Sachaufwand (ohne Transferaufwand)	6.100,00	6.100,00	52.815,00
3221	Auszahlungen für Gebrauchs- und Verbrauchsgüter, Handelswaren	100,00	100,00	
3222	Auszahlungen für Verwaltungs- und Betriebsaufwand			
3223	Auszahlungen für Leasing- und Mietaufwand			
3224	Auszahlungen für Instandhaltung			
3225	Sonstige Auszahlungen aus Sachaufwand	6.000,00	6.000,00	52.815,00
323	Auszahlungen aus Transfers (ohne Kapitaltransfers)	188.100,00	164.700,00	157.509,18
3231	Transferzahlungen an Träger des öffentlichen Rechts	186.000,00	162.600,00	155.359,18
3232	Transferzahlungen an Beteiligungen			
3233	Transferzahlungen an Unternehmen (inkl. Finanzunternehmen)			

Soziale Wohlfahrt und Wohnbauförderung (Gruppe 4)

MVAG	Mittelverwendungs- und aufbringungsgruppen (1. und 2. Ebene)	VA 2022	VA 2021	RA 2020
3234	Transferzahlungen an Haushalte und Organisationen ohne Erwerbscharakter	2.100,00	2.100,00	2.150,00
3235	Transferzahlungen an das Ausland			
3236	Investitions- und Tilgungszuschüsse zwischen Unternehmungen und Betrieben der Gebietskörperschaft und der Gebietskörperschaft			
324	Auszahlungen aus Finanzaufwand	1.400,00	1.400,00	1.216,34
3241	Auszahlungen für Zinsaufwand, für Finanzierungsleasing, für Forderungskauf, für Finanzschulden und derivative Finanzinstrumente m	1.400,00	1.400,00	1.216,34
3242	Auszahlungen für Zinsen aus derivativen Finanzinstrumenten ohne Grundgeschäft			
3243	Auszahlung aus Gewinnentnahmen von marktbestimmten Betrieben			
3244	Sonstige Auszahlungen aus Finanzaufwendungen			
32	Summe Auszahlungen operative Gebarung	195.600,00	172.200,00	211.540,52
SA1	Saldo (1) Geldfluss aus der Operativen Gebarung (31 – 32)	-189.600,00	-166.200,00	-146.994,73
331	Einzahlungen aus der Investitionstätigkeit	76.600,00	76.600,00	0,00
3311	Einzahlungen aus der Veräußerung von immateriellem Vermögen			
3312	Einzahlungen aus der Veräußerung von Grundstücken und Grundstückeinrichtungen	76.600,00	76.600,00	
3313	Einzahlungen aus der Veräußerung von Gebäuden und Bauten			
3314	Einzahlungen aus der Veräußerung von technischen Anlagen, Fahrzeuge und Maschinen			
3315	Einzahlungen aus der Veräußerung von Amts-, Betriebs- und Geschäftsausstattung			
3316	Einzahlungen aus der Veräußerung von Kulturgütern			
3317	Einzahlungen aus der Veräußerung von Beteiligungen			
332	Einzahlungen aus der Rückzahlung von Darlehen sowie gewährten Vorschüssen	0,00	0,00	0,00
3321	Einzahlungen aus Darlehen an Träger des öffentlichen Rechts			
3322	Einzahlungen aus Darlehen an Beteiligungen			
3323	Einzahlungen aus Darlehen an Unternehmen und Haushalte			
3325	Einzahlungen aus Vorschüssen und Anzahlungen			
333	Einzahlungen aus Kapitaltransfers	0,00	0,00	0,00
3331	Kapitaltransferzahlungen von Trägern des öffentlichen Rechts			
3332	Kapitaltransferzahlungen von Beteiligungen			
3333	Kapitaltransferzahlungen von Unternehmen			
3334	Kapitaltransferzahlungen von Haushalten und Organisationen ohne Erwerbscharakter			
3335	Kapitaltransferzahlungen vom Ausland			
33	Summe Einzahlungen investive Gebarung	76.600,00	76.600,00	0,00
341	Auszahlungen aus der Investitionstätigkeit	0,00	12.000,00	36.170,79
3411	Auszahlungen für den Erwerb von immateriellem Vermögen			
3412	Auszahlungen für den Erwerb von Grundstücken und Grundstückseinrichtungen		12.000,00	36.170,79

Soziale Wohlfahrt und Wohnbauförderung (Gruppe 4)

MVAG	Mittelverwendungs- und aufbringungsgruppen (1. und 2. Ebene)	VA 2022	VA 2021	RA 2020
3413	Auszahlungen für den Erwerb von Gebäuden und Bauten			
3414	Auszahlungen für den Erwerb von technischen Anlagen, Fahrzeuge und Maschinen			
3415	Auszahlungen für den Erwerb von Amts-, Betriebs- und Geschäftsausstattung			
3416	Auszahlungen für den Erwerb von Kulturgütern			
3417	Auszahlungen für den Erwerb von Beteiligungen			
342	Auszahlungen von gewährten Darlehen sowie gewährten Vorschüssen	0,00	0,00	0,00
3421	Auszahlung von Darlehen an Träger des öffentlichen Rechts			
3422	Auszahlung von Darlehen an Beteiligungen			
3423	Auszahlung von Darlehen an Unternehmen und Haushalte			
3425	Auszahlungen von Vorschüssen und Anzahlungen			
343	Auszahlungen aus Kapitaltransfers	0,00	0,00	0,00
3431	Kapitaltransferzahlungen an Träger des öffentlichen Rechts			
3432	Kapitaltransferzahlungen an Beteiligungen			
3433	Kapitaltransferzahlungen an Unternehmen (Finanzunternehmen)			
3434	Kapitaltransferzahlungen an Haushalte und Organisationen ohne Erwerbscharakter			
3435	Kapitaltransferzahlungen an das Ausland			
34	Summe Auszahlungen investive Gebarung	0,00	12.000,00	36.170,79
SA2	Saldo (2) Geldfluss aus der Investiven Gebarung (33 – 34)	76.600,00	64.600,00	-36.170,79
SA3	Saldo (3) Nettofinanzierungssaldo (Saldo 1 + Saldo 2)	-113.000,00	-101.600,00	-183.165,52
351	Einzahlungen aus der Aufnahme von Finanzschulden	0,00	0,00	0,00
3511	Einzahlungen aus empfangenen Darlehen von öffentlichen Körperschaften und Rechtsträgern			
3512	Einzahlungen aus empfangenen Darlehen von Beteiligungen			
3513	Einzahlungen aus empfangenen Darlehen von Unternehmen und privaten Haushalten			
3514	Einzahlungen aus Finanzschulden (Finanzunternehmen)			
353	Einzahlungen infolge eines Kapitaltausch bei derivativen Finanzinstrumenten mit Grundgeschäft	0,00	0,00	0,00
3530	Einzahlungen infolge eines Kapitaltausch bei derivativen Finanzinstrumenten mit Grundgeschäft			
355	Einzahlungen aus dem Abgang von Finanzinstrumenten	0,00	0,00	0,00
3550	Einzahlungen aus dem Abgang von Finanzinstrumenten			
35	Summe Einzahlungen aus der Finanzierungstätigkeit	0,00	0,00	0,00
361	Auszahlungen aus der Tilgung von Finanzschulden	78.800,00	64.600,00	0,00
3611	Auszahlungen aus empfangenen Darlehen von öffentlichen Körperschaften und Rechtsträgern			

Soziale Wohlfahrt und Wohnbauförderung (Gruppe 4)

MVAG	Mittelverwendungs- und aufbringungsgruppen (1. und 2. Ebene)	VA 2022	VA 2021	RA 2020
3612	Auszahlungen aus empfangenen Darlehen von Beteiligungen			
3613	Auszahlungen aus empfangenen Darlehen von Unternehmen und privaten Haushalten			
3614	Auszahlungen aus Finanzschulden	78.800,00	64.600,00	
3615	Auszahlung aus der Rückzahlung von Leasingverbindlichkeiten			
363	Auszahlungen infolge eines Kapitaltausch bei derivativen Finanzinstrumenten mit Grundgeschäft	0,00	0,00	0,00
3630	Auszahlungen infolge eines Kapitaltausch bei derivativen Finanzinstrumenten mit Grundgeschäft			
365	Auszahlungen für den Erwerb von Finanzinstrumenten	0,00	0,00	0,00
3650	Auszahlungen für den Erwerb von Finanzinstrumenten			
36	Summe Auszahlungen aus der Finanzierungstätigkeit	78.800,00	64.600,00	0,00
SA4	Saldo (4) Geldfluss aus der Finanzierungstätigkeit (35 – 36)	-78.800,00	-64.600,00	0,00
SA5	Saldo (5) Geldfluss aus der voranschlagswirksamen Gebarung (Saldo 3 + Saldo 4)	-191.800,00	-166.200,00	-183.165,52

Gesundheit (Gruppe 5)

MVAG	Mittelverwendungs- und aufbringungsgruppen (1. und 2. Ebene)	VA 2022	VA 2021	RA 2020
311	Einzahlungen aus der operativen Verwaltungstätigkeit	0,00	11.600,00	11.588,00
3111	Einzahlungen aus eigenen Abgaben			
3112	Einzahlungen aus Ertragsanteilen			
3113	Einzahlungen aus Gebühren			
3114	Einzahlungen aus Leistungen			
3115	Einzahlungen aus Besitz und wirtschaftlicher Tätigkeit			
3116	Einzahlungen aus Veräußerung von geringwertigen Wirtschaftsgütern (GWG) und sonstige Einzahlungen		11.600,00	11.588,00
312	Einzahlungen aus Transfers (ohne Kapitaltransfers)	0,00	11.600,00	11.588,00
3121	Transferzahlungen von Trägern des öffentlichen Rechts		11.600,00	11.588,00
3122	Transferzahlungen von Beteiligungen			
3123	Transferzahlungen von Unternehmen (inkl. Finanzunternehmen)			
3124	Transferzahlungen von Haushalte und Organisationen ohne Erwerbscharakter			
3125	Transferzahlungen vom Ausland			
3126	Investitions- und Tilgungszuschüsse zwischen Unternehmungen und Betrieben der Gebietskörperschaft und der Gebietskörperschaft			
313	Einzahlungen aus Finanzerträgen	0,00	0,00	0,00
3131	Einzahlungen aus Zinserträgen			
3133	Einzahlungen aus Gewinnentnahmen von marktbestimmten Betrieben			
3134	Sonstige Einzahlungen aus Finanzerträgen			
3135	Einzahlungen aus Dividenden/Gewinnausschüttungen			
31	Summe Einzahlungen operative Gebarung	0,00	23.200,00	23.176,00
321	Auszahlungen aus Personalaufwand	0,00	0,00	0,00
3211	Auszahlungen für Personalaufwand Bezüge, Nebengebühren, und Mehrleistungsvergütungen)			
3212	Auszahlungen für gesetzliche und freiwillige Sozialaufwendungen			
3213	Auszahlungen aus sonstigem Personalaufwand			
322	Auszahlungen aus Sachaufwand (ohne Transferaufwand)	1.100,00	12.700,00	11.588,00
3221	Auszahlungen für Gebrauchs- und Verbrauchsgüter, Handelswaren			
3222	Auszahlungen für Verwaltungs- und Betriebsaufwand			
3223	Auszahlungen für Leasing- und Mietaufwand			
3224	Auszahlungen für Instandhaltung			
3225	Sonstige Auszahlungen aus Sachaufwand	1.100,00	12.700,00	11.588,00
323	Auszahlungen aus Transfers (ohne Kapitaltransfers)	326.200,00	311.900,00	300.768,52
3231	Transferzahlungen an Träger des öffentlichen Rechts	326.100,00	311.900,00	294.184,12
3232	Transferzahlungen an Beteiligungen			
3233	Transferzahlungen an Unternehmen (inkl. Finanzunternehmen)			

Gesundheit (Gruppe 5)

MVAG	Mittelverwendungs- und aufbringungsgruppen (1. und 2. Ebene)	VA 2022	VA 2021	RA 2020
3234	Transferzahlungen an Haushalte und Organisationen ohne Erwerbscharakter	100,00		6.584,40
3235	Transferzahlungen an das Ausland			
3236	Investitions- und Tilgungszuschüsse zwischen Unternehmungen und Betrieben der Gebietskörperschaft und der Gebietskörperschaft			
324	Auszahlungen aus Finanzaufwand	0,00	0,00	0,00
3241	Auszahlungen für Zinsaufwand, für Finanzierungsleasing, für Forderungskauf, für Finanzschulden und derivative Finanzinstrumente m			
3242	Auszahlungen für Zinsen aus derivativen Finanzinstrumenten ohne Grundgeschäft			
3243	Auszahlung aus Gewinnentnahmen von marktbestimmten Betrieben			
3244	Sonstige Auszahlungen aus Finanzaufwendungen			
32	Summe Auszahlungen operative Gebarung	327.300,00	324.600,00	312.356,52
SA1	Saldo (1) Geldfluss aus der Operativen Gebarung (31 – 32)	-327.300,00	-301.400,00	-289.180,52
331	Einzahlungen aus der Investitionstätigkeit	0,00	0,00	0,00
3311	Einzahlungen aus der Veräußerung von immateriellem Vermögen			
3312	Einzahlungen aus der Veräußerung von Grundstücken und Grundstückeinrichtungen			
3313	Einzahlungen aus der Veräußerung von Gebäuden und Bauten			
3314	Einzahlungen aus der Veräußerung von technischen Anlagen, Fahrzeuge und Maschinen			
3315	Einzahlungen aus der Veräußerung von Amts-, Betriebs- und Geschäftsausstattung			
3316	Einzahlungen aus der Veräußerung von Kulturgütern			
3317	Einzahlungen aus der Veräußerung von Beteiligungen			
332	Einzahlungen aus der Rückzahlung von Darlehen sowie gewährten Vorschüssen	0,00	0,00	0,00
3321	Einzahlungen aus Darlehen an Träger des öffentlichen Rechts			
3322	Einzahlungen aus Darlehen an Beteiligungen			
3323	Einzahlungen aus Darlehen an Unternehmen und Haushalte			
3325	Einzahlungen aus Vorschüssen und Anzahlungen			
333	Einzahlungen aus Kapitaltransfers	0,00	0,00	0,00
3331	Kapitaltransferzahlungen von Trägern des öffentlichen Rechts			
3332	Kapitaltransferzahlungen von Beteiligungen			
3333	Kapitaltransferzahlungen von Unternehmen			
3334	Kapitaltransferzahlungen von Haushalten und Organisationen ohne Erwerbscharakter			
3335	Kapitaltransferzahlungen vom Ausland			
33	Summe Einzahlungen investive Gebarung	0,00	0,00	0,00
341	Auszahlungen aus der Investitionstätigkeit	0,00	0,00	0,00
3411	Auszahlungen für den Erwerb von immateriellem Vermögen			
3412	Auszahlungen für den Erwerb von Grundstücken und Grundstückseinrichtungen			

Gesundheit (Gruppe 5)

MVAG	Mittelverwendungs- und aufbringungsgruppen (1. und 2. Ebene)	VA 2022	VA 2021	RA 2020
3413	Auszahlungen für den Erwerb von Gebäuden und Bauten			
3414	Auszahlungen für den Erwerb von technischen Anlagen, Fahrzeuge und Maschinen			
3415	Auszahlungen für den Erwerb von Amts-, Betriebs- und Geschäftsausstattung			
3416	Auszahlungen für den Erwerb von Kulturgütern			
3417	Auszahlungen für den Erwerb von Beteiligungen			
342	Auszahlungen von gewährten Darlehen sowie gewährten Vorschüssen	0,00	0,00	0,00
3421	Auszahlung von Darlehen an Träger des öffentlichen Rechts			
3422	Auszahlung von Darlehen an Beteiligungen			
3423	Auszahlung von Darlehen an Unternehmen und Haushalte			
3425	Auszahlungen von Vorschüssen und Anzahlungen			
343	Auszahlungen aus Kapitaltransfers	0,00	23.200,00	23.176,00
3431	Kapitaltransferzahlungen an Träger des öffentlichen Rechts			
3432	Kapitaltransferzahlungen an Beteiligungen			
3433	Kapitaltransferzahlungen an Unternehmen (Finanzunternehmen)			
3434	Kapitaltransferzahlungen an Haushalte und Organisationen ohne Erwerbscharakter		23.200,00	23.176,00
3435	Kapitaltransferzahlungen an das Ausland			
34	Summe Auszahlungen investive Gebarung	0,00	23.200,00	23.176,00
SA2	Saldo (2) Geldfluss aus der Investiven Gebarung (33 – 34)	0,00	-23.200,00	-23.176,00
SA3	Saldo (3) Nettofinanzierungssaldo (Saldo 1 + Saldo 2)	-327.300,00	-324.600,00	-312.356,52
351	Einzahlungen aus der Aufnahme von Finanzschulden	0,00	0,00	0,00
3511	Einzahlungen aus empfangenen Darlehen von öffentlichen Körperschaften und Rechtsträgern			
3512	Einzahlungen aus empfangenen Darlehen von Beteiligungen			
3513	Einzahlungen aus empfangenen Darlehen von Unternehmen und privaten Haushalten			
3514	Einzahlungen aus Finanzschulden (Finanzunternehmen)			
353	Einzahlungen infolge eines Kapitaltausch bei derivativen Finanzinstrumenten mit Grundgeschäft	0,00	0,00	0,00
3530	Einzahlungen infolge eines Kapitaltausch bei derivativen Finanzinstrumenten mit Grundgeschäft			
355	Einzahlungen aus dem Abgang von Finanzinstrumenten	0,00	0,00	0,00
3550	Einzahlungen aus dem Abgang von Finanzinstrumenten			
35	Summe Einzahlungen aus der Finanzierungstätigkeit	0,00	0,00	0,00
361	Auszahlungen aus der Tilgung von Finanzschulden	0,00	0,00	0,00
3611	Auszahlungen aus empfangenen Darlehen von öffentlichen Körperschaften und Rechtsträgern			

Gesundheit (Gruppe 5)

MVAG	Mittelverwendungs- und aufbringungsgruppen (1. und 2. Ebene)	VA 2022	VA 2021	RA 2020
3612	Auszahlungen aus empfangenen Darlehen von Beteiligungen			
3613	Auszahlungen aus empfangenen Darlehen von Unternehmen und privaten Haushalten			
3614	Auszahlungen aus Finanzschulden			
3615	Auszahlung aus der Rückzahlung von Leasingverbindlichkeiten			
363	Auszahlungen infolge eines Kapitaltausch bei derivativen Finanzinstrumenten mit Grundgeschäft	0,00	0,00	0,00
3630	Auszahlungen infolge eines Kapitaltausch bei derivativen Finanzinstrumenten mit Grundgeschäft			
365	Auszahlungen für den Erwerb von Finanzinstrumenten	0,00	0,00	0,00
3650	Auszahlungen für den Erwerb von Finanzinstrumenten			
36	Summe Auszahlungen aus der Finanzierungstätigkeit	0,00	0,00	0,00
SA4	Saldo (4) Geldfluss aus der Finanzierungstätigkeit (35 – 36)	0,00	0,00	0,00
SA5	Saldo (5) Geldfluss aus der voranschlagswirksamen Gebarung (Saldo 3 + Saldo 4)	-327.300,00	-324.600,00	-312.356,52

Straßen- und Wasserbau, Verkehr (Gruppe 6)

MVAG	Mittelverwendungs- und aufbringungsgruppen (1. und 2. Ebene)	VA 2022	VA 2021	RA 2020
311	Einzahlungen aus der operativen Verwaltungstätigkeit	5.000,00	9.000,00	154.304,04
3111	Einzahlungen aus eigenen Abgaben			
3112	Einzahlungen aus Ertragsanteilen			
3113	Einzahlungen aus Gebühren			
3114	Einzahlungen aus Leistungen			
3115	Einzahlungen aus Besitz und wirtschaftlicher Tätigkeit			
3116	Einzahlungen aus Veräußerung von geringwertigen Wirtschaftsgütern (GWG) und sonstige Einzahlungen	5.000,00	9.000,00	154.304,04
312	Einzahlungen aus Transfers (ohne Kapitaltransfers)	40.800,00	158.800,00	160.743,00
3121	Transferzahlungen von Trägern des öffentlichen Rechts	40.000,00	158.000,00	160.000,00
3122	Transferzahlungen von Beteiligungen			
3123	Transferzahlungen von Unternehmen (inkl. Finanzunternehmen)			
3124	Transferzahlungen von Haushalte und Organisationen ohne Erwerbscharakter	800,00	800,00	743,00
3125	Transferzahlungen vom Ausland			
3126	Investitions- und Tilgungszuschüsse zwischen Unternehmungen und Betrieben der Gebietskörperschaft und der Gebietskörperschaft			
313	Einzahlungen aus Finanzerträgen	0,00	0,00	0,00
3131	Einzahlungen aus Zinserträgen			
3133	Einzahlungen aus Gewinnentnahmen von marktbestimmten Betrieben			
3134	Sonstige Einzahlungen aus Finanzerträgen			
3135	Einzahlungen aus Dividenden/Gewinnausschüttungen			
31	Summe Einzahlungen operative Gebarung	45.800,00	167.800,00	315.047,04
321	Auszahlungen aus Personalaufwand	0,00	0,00	0,00
3211	Auszahlungen für Personalaufwand Bezüge, Nebengebühren, und Mehrleistungsvergütungen)			
3212	Auszahlungen für gesetzliche und freiwillige Sozialaufwendungen			
3213	Auszahlungen aus sonstigem Personalaufwand			
322	Auszahlungen aus Sachaufwand (ohne Transferaufwand)	18.200,00	21.500,00	190.197,28
3221	Auszahlungen für Gebrauchs- und Verbrauchsgüter, Handelswaren	800,00	800,00	538,91
3222	Auszahlungen für Verwaltungs- und Betriebsaufwand			
3223	Auszahlungen für Leasing- und Mietaufwand			
3224	Auszahlungen für Instandhaltung	10.200,00	5.200,00	4.171,14
3225	Sonstige Auszahlungen aus Sachaufwand	7.200,00	15.500,00	185.487,23
323	Auszahlungen aus Transfers (ohne Kapitaltransfers)	0,00	0,00	0,00
3231	Transferzahlungen an Träger des öffentlichen Rechts			
3232	Transferzahlungen an Beteiligungen			
3233	Transferzahlungen an Unternehmen (inkl. Finanzunternehmen)			

Straßen- und Wasserbau, Verkehr (Gruppe 6)

MVAG	Mittelverwendungs- und aufbringungsgruppen (1. und 2. Ebene)	VA 2022	VA 2021	RA 2020
3234	Transferzahlungen an Haushalte und Organisationen ohne Erwerbscharakter			
3235	Transferzahlungen an das Ausland			
3236	Investitions- und Tilgungszuschüsse zwischen Unternehmungen und Betrieben der Gebietskörperschaft und der Gebietskörperschaft			
324	Auszahlungen aus Finanzaufwand	0,00	0,00	0,00
3241	Auszahlungen für Zinsaufwand, für Finanzierungsleasing, für Forderungskauf, für Finanzschulden und derivative Finanzinstrumente m			
3242	Auszahlungen für Zinsen aus derivativen Finanzinstrumenten ohne Grundgeschäft			
3243	Auszahlung aus Gewinnentnahmen von marktbestimmten Betrieben			
3244	Sonstige Auszahlungen aus Finanzaufwendungen			
32	Summe Auszahlungen operative Gebarung	18.200,00	21.500,00	190.197,28
SA1	Saldo (1) Geldfluss aus der Operativen Gebarung (31 – 32)	27.600,00	146.300,00	124.849,76
331	Einzahlungen aus der Investitionstätigkeit	0,00	0,00	0,00
3311	Einzahlungen aus der Veräußerung von immateriellem Vermögen			
3312	Einzahlungen aus der Veräußerung von Grundstücken und Grundstückeinrichtungen			
3313	Einzahlungen aus der Veräußerung von Gebäuden und Bauten			
3314	Einzahlungen aus der Veräußerung von technischen Anlagen, Fahrzeuge und Maschinen			
3315	Einzahlungen aus der Veräußerung von Amts-, Betriebs- und Geschäftsausstattung			
3316	Einzahlungen aus der Veräußerung von Kulturgütern			
3317	Einzahlungen aus der Veräußerung von Beteiligungen			
332	Einzahlungen aus der Rückzahlung von Darlehen sowie gewährten Vorschüssen	0,00	0,00	0,00
3321	Einzahlungen aus Darlehen an Träger des öffentlichen Rechts			
3322	Einzahlungen aus Darlehen an Beteiligungen			
3323	Einzahlungen aus Darlehen an Unternehmen und Haushalte			
3325	Einzahlungen aus Vorschüssen und Anzahlungen			
333	Einzahlungen aus Kapitaltransfers	5.000,00	9.000,00	7.554,90
3331	Kapitaltransferzahlungen von Trägern des öffentlichen Rechts	5.000,00	9.000,00	7.554,90
3332	Kapitaltransferzahlungen von Beteiligungen			
3333	Kapitaltransferzahlungen von Unternehmen			
3334	Kapitaltransferzahlungen von Haushalten und Organisationen ohne Erwerbscharakter			
3335	Kapitaltransferzahlungen vom Ausland			
33	Summe Einzahlungen investive Gebarung	5.000,00	9.000,00	7.554,90
341	Auszahlungen aus der Investitionstätigkeit	311.700,00	158.000,00	229.252,20
3411	Auszahlungen für den Erwerb von immateriellem Vermögen			
3412	Auszahlungen für den Erwerb von Grundstücken und Grundstückseinrichtungen	311.700,00	158.000,00	219.205,34

Straßen- und Wasserbau, Verkehr (Gruppe 6)

MVAG	Mittelverwendungs- und aufbringungsgruppen (1. und 2. Ebene)	VA 2022	VA 2021	RA 2020
3413	Auszahlungen für den Erwerb von Gebäuden und Bauten			7.800,43
3414	Auszahlungen für den Erwerb von technischen Anlagen, Fahrzeuge und Maschinen			2.246,43
3415	Auszahlungen für den Erwerb von Amts-, Betriebs- und Geschäftsausstattung			
3416	Auszahlungen für den Erwerb von Kulturgütern			
3417	Auszahlungen für den Erwerb von Beteiligungen			
342	Auszahlungen von gewährten Darlehen sowie gewährten Vorschüssen	0,00	0,00	0,00
3421	Auszahlung von Darlehen an Träger des öffentlichen Rechts			
3422	Auszahlung von Darlehen an Beteiligungen			
3423	Auszahlung von Darlehen an Unternehmen und Haushalte			
3425	Auszahlungen von Vorschüssen und Anzahlungen			
343	Auszahlungen aus Kapitaltransfers	0,00	0,00	0,00
3431	Kapitaltransferzahlungen an Träger des öffentlichen Rechts			
3432	Kapitaltransferzahlungen an Beteiligungen			
3433	Kapitaltransferzahlungen an Unternehmen (Finanzunternehmen)			
3434	Kapitaltransferzahlungen an Haushalte und Organisationen ohne Erwerbscharakter			
3435	Kapitaltransferzahlungen an das Ausland			
34	Summe Auszahlungen investive Gebarung	311.700,00	158.000,00	229.252,20
SA2	Saldo (2) Geldfluss aus der Investiven Gebarung (33 – 34)	-306.700,00	-149.000,00	-221.697,30
SA3	Saldo (3) Nettofinanzierungssaldo (Saldo 1 + Saldo 2)	-279.100,00	-2.700,00	-96.847,54
351	Einzahlungen aus der Aufnahme von Finanzschulden	0,00	0,00	0,00
3511	Einzahlungen aus empfangenen Darlehen von öffentlichen Körperschaften und Rechtsträgern			
3512	Einzahlungen aus empfangenen Darlehen von Beteiligungen			
3513	Einzahlungen aus empfangenen Darlehen von Unternehmen und privaten Haushalten			
3514	Einzahlungen aus Finanzschulden (Finanzunternehmen)			
353	Einzahlungen infolge eines Kapitaltausch bei derivativen Finanzinstrumenten mit Grundgeschäft	0,00	0,00	0,00
3530	Einzahlungen infolge eines Kapitaltausch bei derivativen Finanzinstrumenten mit Grundgeschäft			
355	Einzahlungen aus dem Abgang von Finanzinstrumenten	0,00	0,00	0,00
3550	Einzahlungen aus dem Abgang von Finanzinstrumenten			
35	Summe Einzahlungen aus der Finanzierungstätigkeit	0,00	0,00	0,00
361	Auszahlungen aus der Tilgung von Finanzschulden	0,00	0,00	0,00
3611	Auszahlungen aus empfangenen Darlehen von öffentlichen Körperschaften und Rechtsträgern			

Straßen- und Wasserbau, Verkehr (Gruppe 6)

MVAG	Mittelverwendungs- und aufbringungsgruppen (1. und 2. Ebene)	VA 2022	VA 2021	RA 2020
3612	Auszahlungen aus empfangenen Darlehen von Beteiligungen			
3613	Auszahlungen aus empfangenen Darlehen von Unternehmen und privaten Haushalten			
3614	Auszahlungen aus Finanzschulden			
3615	Auszahlung aus der Rückzahlung von Leasingverbindlichkeiten			
363	Auszahlungen infolge eines Kapitaltausch bei derivativen Finanzinstrumenten mit Grundgeschäft	0,00	0,00	0,00
3630	Auszahlungen infolge eines Kapitaltausch bei derivativen Finanzinstrumenten mit Grundgeschäft			
365	Auszahlungen für den Erwerb von Finanzinstrumenten	0,00	0,00	0,00
3650	Auszahlungen für den Erwerb von Finanzinstrumenten			
36	Summe Auszahlungen aus der Finanzierungstätigkeit	0,00	0,00	0,00
SA4	Saldo (4) Geldfluss aus der Finanzierungstätigkeit (35 – 36)	0,00	0,00	0,00
SA5	Saldo (5) Geldfluss aus der voranschlagswirksamen Gebarung (Saldo 3 + Saldo 4)	-279.100,00	-2.700,00	-96.847,54

Wirtschaftsförderung (Gruppe 7)

MVAG	Mittelverwendungs- und aufbringungsgruppen (1. und 2. Ebene)	VA 2022	VA 2021	RA 2020
311	Einzahlungen aus der operativen Verwaltungstätigkeit	8.800,00	11.800,00	20.153,25
3111	Einzahlungen aus eigenen Abgaben			
3112	Einzahlungen aus Ertragsanteilen			
3113	Einzahlungen aus Gebühren			
3114	Einzahlungen aus Leistungen			
3115	Einzahlungen aus Besitz und wirtschaftlicher Tätigkeit			
3116	Einzahlungen aus Veräußerung von geringwertigen Wirtschaftsgütern (GWG) und sonstige Einzahlungen	8.800,00	11.800,00	20.153,25
312	Einzahlungen aus Transfers (ohne Kapitaltransfers)	6.600,00	6.600,00	6.600,00
3121	Transferzahlungen von Trägern des öffentlichen Rechts	6.600,00	6.600,00	6.600,00
3122	Transferzahlungen von Beteiligungen			
3123	Transferzahlungen von Unternehmen (inkl. Finanzunternehmen)			
3124	Transferzahlungen von Haushalte und Organisationen ohne Erwerbscharakter			
3125	Transferzahlungen vom Ausland			
3126	Investitions- und Tilgungszuschüsse zwischen Unternehmungen und Betrieben der Gebietskörperschaft und der Gebietskörperschaft			
313	Einzahlungen aus Finanzerträgen	0,00	0,00	0,00
3131	Einzahlungen aus Zinserträgen			
3133	Einzahlungen aus Gewinnentnahmen von marktbestimmten Betrieben			
3134	Sonstige Einzahlungen aus Finanzerträgen			
3135	Einzahlungen aus Dividenden/Gewinnausschüttungen			
31	Summe Einzahlungen operative Gebarung	15.400,00	18.400,00	26.753,25
321	Auszahlungen aus Personalaufwand	0,00	0,00	0,00
3211	Auszahlungen für Personalaufwand Bezüge, Nebengebühren, und Mehrleistungsvergütungen)			
3212	Auszahlungen für gesetzliche und freiwillige Sozialaufwendungen			
3213	Auszahlungen aus sonstigem Personalaufwand			
322	Auszahlungen aus Sachaufwand (ohne Transferaufwand)	8.800,00	11.800,00	20.153,25
3221	Auszahlungen für Gebrauchs- und Verbrauchsgüter, Handelswaren			
3222	Auszahlungen für Verwaltungs- und Betriebsaufwand			
3223	Auszahlungen für Leasing- und Mietaufwand			
3224	Auszahlungen für Instandhaltung			
3225	Sonstige Auszahlungen aus Sachaufwand	8.800,00	11.800,00	20.153,25
323	Auszahlungen aus Transfers (ohne Kapitaltransfers)	10.000,00	10.500,00	8.976,99
3231	Transferzahlungen an Träger des öffentlichen Rechts			
3232	Transferzahlungen an Beteiligungen			
3233	Transferzahlungen an Unternehmen (inkl. Finanzunternehmen)	10.000,00	10.500,00	8.976,99

Wirtschaftsförderung (Gruppe 7)

MVAG	Mittelverwendungs- und aufbringungsgruppen (1. und 2. Ebene)	VA 2022	VA 2021	RA 2020
3234	Transferzahlungen an Haushalte und Organisationen ohne Erwerbscharakter			
3235	Transferzahlungen an das Ausland			
3236	Investitions- und Tilgungszuschüsse zwischen Unternehmungen und Betrieben der Gebietskörperschaft und der Gebietskörperschaft			
324	Auszahlungen aus Finanzaufwand	900,00	600,00	959,65
3241	Auszahlungen für Zinsaufwand, für Finanzierungsleasing, für Forderungskauf, für Finanzschulden und derivative Finanzinstrumente m	900,00	600,00	959,65
3242	Auszahlungen für Zinsen aus derivativen Finanzinstrumenten ohne Grundgeschäft			
3243	Auszahlung aus Gewinnentnahmen von marktbestimmten Betrieben			
3244	Sonstige Auszahlungen aus Finanzaufwendungen			
32	Summe Auszahlungen operative Gebarung	19.700,00	22.900,00	30.089,89
SA1	Saldo (1) Geldfluss aus der Operativen Gebarung (31 – 32)	-4.300,00	-4.500,00	-3.336,64
331	Einzahlungen aus der Investitionstätigkeit	0,00	0,00	0,00
3311	Einzahlungen aus der Veräußerung von immateriellem Vermögen			
3312	Einzahlungen aus der Veräußerung von Grundstücken und Grundstückeinrichtungen			
3313	Einzahlungen aus der Veräußerung von Gebäuden und Bauten			
3314	Einzahlungen aus der Veräußerung von technischen Anlagen, Fahrzeuge und Maschinen			
3315	Einzahlungen aus der Veräußerung von Amts-, Betriebs- und Geschäftsausstattung			
3316	Einzahlungen aus der Veräußerung von Kulturgütern			
3317	Einzahlungen aus der Veräußerung von Beteiligungen			
332	Einzahlungen aus der Rückzahlung von Darlehen sowie gewährten Vorschüssen	0,00	0,00	0,00
3321	Einzahlungen aus Darlehen an Träger des öffentlichen Rechts			
3322	Einzahlungen aus Darlehen an Beteiligungen			
3323	Einzahlungen aus Darlehen an Unternehmen und Haushalte			
3325	Einzahlungen aus Vorschüssen und Anzahlungen			
333	Einzahlungen aus Kapitaltransfers	6.600,00	6.600,00	6.600,00
3331	Kapitaltransferzahlungen von Trägern des öffentlichen Rechts	6.600,00	6.600,00	6.600,00
3332	Kapitaltransferzahlungen von Beteiligungen			
3333	Kapitaltransferzahlungen von Unternehmen			
3334	Kapitaltransferzahlungen von Haushalten und Organisationen ohne Erwerbscharakter			
3335	Kapitaltransferzahlungen vom Ausland			
33	Summe Einzahlungen investive Gebarung	6.600,00	6.600,00	6.600,00
341	Auszahlungen aus der Investitionstätigkeit	22.000,00	25.000,00	33.353,25
3411	Auszahlungen für den Erwerb von immateriellem Vermögen			
3412	Auszahlungen für den Erwerb von Grundstücken und Grundstückseinrichtungen	22.000,00	25.000,00	33.353,25

Wirtschaftsförderung (Gruppe 7)

MVAG	Mittelverwendungs- und aufbringungsgruppen (1. und 2. Ebene)	VA 2022	VA 2021	RA 2020
3413	Auszahlungen für den Erwerb von Gebäuden und Bauten			
3414	Auszahlungen für den Erwerb von technischen Anlagen, Fahrzeuge und Maschinen			
3415	Auszahlungen für den Erwerb von Amts-, Betriebs- und Geschäftsausstattung			
3416	Auszahlungen für den Erwerb von Kulturgütern			
3417	Auszahlungen für den Erwerb von Beteiligungen			
342	Auszahlungen von gewährten Darlehen sowie gewährten Vorschüssen	0,00	0,00	0,00
3421	Auszahlung von Darlehen an Träger des öffentlichen Rechts			
3422	Auszahlung von Darlehen an Beteiligungen			
3423	Auszahlung von Darlehen an Unternehmen und Haushalte			
3425	Auszahlungen von Vorschüssen und Anzahlungen			
343	Auszahlungen aus Kapitaltransfers	0,00	0,00	0,00
3431	Kapitaltransferzahlungen an Träger des öffentlichen Rechts			
3432	Kapitaltransferzahlungen an Beteiligungen			
3433	Kapitaltransferzahlungen an Unternehmen (Finanzunternehmen)			
3434	Kapitaltransferzahlungen an Haushalte und Organisationen ohne Erwerbscharakter			
3435	Kapitaltransferzahlungen an das Ausland			
34	Summe Auszahlungen investive Gebarung	22.000,00	25.000,00	33.353,25
SA2	Saldo (2) Geldfluss aus der Investiven Gebarung (33 – 34)	-15.400,00	-18.400,00	-26.753,25
SA3	Saldo (3) Nettofinanzierungssaldo (Saldo 1 + Saldo 2)	-19.700,00	-22.900,00	-30.089,89
351	Einzahlungen aus der Aufnahme von Finanzschulden	0,00	0,00	0,00
3511	Einzahlungen aus empfangenen Darlehen von öffentlichen Körperschaften und Rechtsträgern			
3512	Einzahlungen aus empfangenen Darlehen von Beteiligungen			
3513	Einzahlungen aus empfangenen Darlehen von Unternehmen und privaten Haushalten			
3514	Einzahlungen aus Finanzschulden (Finanzunternehmen)			
353	Einzahlungen infolge eines Kapitaltausch bei derivativen Finanzinstrumenten mit Grundgeschäft	0,00	0,00	0,00
3530	Einzahlungen infolge eines Kapitaltausch bei derivativen Finanzinstrumenten mit Grundgeschäft			
355	Einzahlungen aus dem Abgang von Finanzinstrumenten	0,00	0,00	0,00
3550	Einzahlungen aus dem Abgang von Finanzinstrumenten			
35	Summe Einzahlungen aus der Finanzierungstätigkeit	0,00	0,00	0,00
361	Auszahlungen aus der Tilgung von Finanzschulden	14.200,00	14.200,00	14.200,00
3611	Auszahlungen aus empfangenen Darlehen von öffentlichen Körperschaften und Rechtsträgern			

Wirtschaftsförderung (Gruppe 7)

MVAG	Mittelverwendungs- und aufbringungsgruppen (1. und 2. Ebene)	VA 2022	VA 2021	RA 2020
3612	Auszahlungen aus empfangenen Darlehen von Beteiligungen			
3613	Auszahlungen aus empfangenen Darlehen von Unternehmen und privaten Haushalten			
3614	Auszahlungen aus Finanzschulden	14.200,00	14.200,00	14.200,00
3615	Auszahlung aus der Rückzahlung von Leasingverbindlichkeiten			
363	Auszahlungen infolge eines Kapitaltausch bei derivativen Finanzinstrumenten mit Grundgeschäft	0,00	0,00	0,00
3630	Auszahlungen infolge eines Kapitaltausch bei derivativen Finanzinstrumenten mit Grundgeschäft			
365	Auszahlungen für den Erwerb von Finanzinstrumenten	0,00	0,00	0,00
3650	Auszahlungen für den Erwerb von Finanzinstrumenten			
36	Summe Auszahlungen aus der Finanzierungstätigkeit	14.200,00	14.200,00	14.200,00
SA4	Saldo (4) Geldfluss aus der Finanzierungstätigkeit (35 – 36)	-14.200,00	-14.200,00	-14.200,00
SA5	Saldo (5) Geldfluss aus der voranschlagswirksamen Gebarung (Saldo 3 + Saldo 4)	-33.900,00	-37.100,00	-44.289,89

Dienstleistungen (Gruppe 8)

MVAG	Mittelverwendungs- und aufbringungsgruppen (1. und 2. Ebene)	VA 2022	VA 2021	RA 2020
311	Einzahlungen aus der operativen Verwaltungstätigkeit	467.600,00	498.100,00	1.024.294,65
3111	Einzahlungen aus eigenen Abgaben			
3112	Einzahlungen aus Ertragsanteilen			
3113	Einzahlungen aus Gebühren	353.000,00	353.000,00	360.652,30
3114	Einzahlungen aus Leistungen	72.200,00	62.900,00	76.913,69
3115	Einzahlungen aus Besitz und wirtschaftlicher Tätigkeit	40.900,00	40.900,00	43.576,51
3116	Einzahlungen aus Veräußerung von geringwertigen Wirtschaftsgütern (GWG) und sonstige Einzahlungen	1.500,00	41.300,00	543.152,15
312	Einzahlungen aus Transfers (ohne Kapitaltransfers)	156.300,00	103.200,00	129.786,21
3121	Transferzahlungen von Trägern des öffentlichen Rechts	156.300,00	103.200,00	129.786,21
3122	Transferzahlungen von Beteiligungen			
3123	Transferzahlungen von Unternehmen (inkl. Finanzunternehmen)			
3124	Transferzahlungen von Haushalte und Organisationen ohne Erwerbscharakter			
3125	Transferzahlungen vom Ausland			
3126	Investitions- und Tilgungszuschüsse zwischen Unternehmungen und Betrieben der Gebietskörperschaft und der Gebietskörperschaft			
313	Einzahlungen aus Finanzerträgen	200,00	200,00	95,03
3131	Einzahlungen aus Zinserträgen	200,00	200,00	95,03
3133	Einzahlungen aus Gewinnentnahmen von marktbestimmten Betrieben			
3134	Sonstige Einzahlungen aus Finanzerträgen			
3135	Einzahlungen aus Dividenden/Gewinnausschüttungen			
31	Summe Einzahlungen operative Gebarung	624.100,00	601.500,00	1.154.175,89
321	Auszahlungen aus Personalaufwand	119.400,00	114.400,00	106.592,25
3211	Auszahlungen für Personalaufwand Bezüge, Nebengebühren, und Mehrleistungsvergütungen)	96.600,00	92.400,00	85.488,27
3212	Auszahlungen für gesetzliche und freiwillige Sozialaufwendungen	22.800,00	22.000,00	21.103,98
3213	Auszahlungen aus sonstigem Personalaufwand			
322	Auszahlungen aus Sachaufwand (ohne Transferaufwand)	277.000,00	290.500,00	772.725,90
3221	Auszahlungen für Gebrauchs- und Verbrauchsgüter, Handelswaren	33.100,00	32.700,00	28.335,93
3222	Auszahlungen für Verwaltungs- und Betriebsaufwand	69.400,00	54.800,00	56.238,83
3223	Auszahlungen für Leasing- und Mietaufwand	2.100,00	2.100,00	2.144,88
3224	Auszahlungen für Instandhaltung	43.500,00	43.500,00	36.903,71
3225	Sonstige Auszahlungen aus Sachaufwand	128.900,00	157.400,00	649.102,55
323	Auszahlungen aus Transfers (ohne Kapitaltransfers)	15.600,00	15.500,00	15.831,12
3231	Transferzahlungen an Träger des öffentlichen Rechts	9.000,00	9.000,00	9.473,88
3232	Transferzahlungen an Beteiligungen			
3233	Transferzahlungen an Unternehmen (inkl. Finanzunternehmen)	600,00	600,00	509,17

Dienstleistungen (Gruppe 8)

MVAG	Mittelverwendungs- und aufbringungsgruppen (1. und 2. Ebene)	VA 2022	VA 2021	RA 2020
3234	Transferzahlungen an Haushalte und Organisationen ohne Erwerbscharakter	6.000,00	5.900,00	5.848,07
3235	Transferzahlungen an das Ausland			
3236	Investitions- und Tilgungszuschüsse zwischen Unternehmungen und Betrieben der Gebietskörperschaft und der Gebietskörperschaft			
324	Auszahlungen aus Finanzaufwand	30.700,00	29.500,00	29.278,48
3241	Auszahlungen für Zinsaufwand, für Finanzierungsleasing, für Forderungskauf, für Finanzschulden und derivative Finanzinstrumente m	30.700,00	29.500,00	29.278,48
3242	Auszahlungen für Zinsen aus derivativen Finanzinstrumenten ohne Grundgeschäft			
3243	Auszahlung aus Gewinnentnahmen von marktbestimmten Betrieben			
3244	Sonstige Auszahlungen aus Finanzaufwendungen			
32	Summe Auszahlungen operative Gebarung	442.700,00	449.900,00	924.427,75
SA1	Saldo (1) Geldfluss aus der Operativen Gebarung (31 – 32)	181.400,00	151.600,00	229.748,14
331	Einzahlungen aus der Investitionstätigkeit	0,00	0,00	0,00
3311	Einzahlungen aus der Veräußerung von immateriellem Vermögen			
3312	Einzahlungen aus der Veräußerung von Grundstücken und Grundstückeinrichtungen			
3313	Einzahlungen aus der Veräußerung von Gebäuden und Bauten			
3314	Einzahlungen aus der Veräußerung von technischen Anlagen, Fahrzeuge und Maschinen			
3315	Einzahlungen aus der Veräußerung von Amts-, Betriebs- und Geschäftsausstattung			
3316	Einzahlungen aus der Veräußerung von Kulturgütern			
3317	Einzahlungen aus der Veräußerung von Beteiligungen			
332	Einzahlungen aus der Rückzahlung von Darlehen sowie gewährten Vorschüssen	0,00	0,00	0,00
3321	Einzahlungen aus Darlehen an Träger des öffentlichen Rechts			
3322	Einzahlungen aus Darlehen an Beteiligungen			
3323	Einzahlungen aus Darlehen an Unternehmen und Haushalte			
3325	Einzahlungen aus Vorschüssen und Anzahlungen			
333	Einzahlungen aus Kapitaltransfers	147.800,00	190.900,00	442.301,74
3331	Kapitaltransferzahlungen von Trägern des öffentlichen Rechts	134.800,00	163.100,00	374.237,79
3332	Kapitaltransferzahlungen von Beteiligungen			
3333	Kapitaltransferzahlungen von Unternehmen		20.800,00	
3334	Kapitaltransferzahlungen von Haushalten und Organisationen ohne Erwerbscharakter	13.000,00	7.000,00	68.063,95
3335	Kapitaltransferzahlungen vom Ausland			
33	Summe Einzahlungen investive Gebarung	147.800,00	190.900,00	442.301,74
341	Auszahlungen aus der Investitionstätigkeit	1.061.400,00	1.006.900,00	183.141,76
3411	Auszahlungen für den Erwerb von immateriellem Vermögen			
3412	Auszahlungen für den Erwerb von Grundstücken und Grundstückseinrichtungen	1.000.200,00	997.000,00	167.903,29

Dienstleistungen (Gruppe 8)

MVAG	Mittelverwendungs- und aufbringungsgruppen (1. und 2. Ebene)	VA 2022	VA 2021	RA 2020
3413	Auszahlungen für den Erwerb von Gebäuden und Bauten			
3414	Auszahlungen für den Erwerb von technischen Anlagen, Fahrzeuge und Maschinen	9.200,00	7.900,00	14.138,47
3415	Auszahlungen für den Erwerb von Amts-, Betriebs- und Geschäftsausstattung	52.000,00	2.000,00	1.100,00
3416	Auszahlungen für den Erwerb von Kulturgütern			
3417	Auszahlungen für den Erwerb von Beteiligungen			
342	Auszahlungen von gewährten Darlehen sowie gewährten Vorschüssen	0,00	0,00	0,00
3421	Auszahlung von Darlehen an Träger des öffentlichen Rechts			
3422	Auszahlung von Darlehen an Beteiligungen			
3423	Auszahlung von Darlehen an Unternehmen und Haushalte			
3425	Auszahlungen von Vorschüssen und Anzahlungen			
343	Auszahlungen aus Kapitaltransfers	0,00	0,00	0,00
3431	Kapitaltransferzahlungen an Träger des öffentlichen Rechts			
3432	Kapitaltransferzahlungen an Beteiligungen			
3433	Kapitaltransferzahlungen an Unternehmen (Finanzunternehmen)			
3434	Kapitaltransferzahlungen an Haushalte und Organisationen ohne Erwerbscharakter			
3435	Kapitaltransferzahlungen an das Ausland			
34	Summe Auszahlungen investive Gebarung	1.061.400,00	1.006.900,00	183.141,76
SA2	Saldo (2) Geldfluss aus der Investiven Gebarung (33 – 34)	-913.600,00	-816.000,00	259.159,98
SA3	Saldo (3) Nettofinanzierungssaldo (Saldo 1 + Saldo 2)	-732.200,00	-664.400,00	488.908,12
351	Einzahlungen aus der Aufnahme von Finanzschulden	590.700,00	980.700,00	45.587,86
3511	Einzahlungen aus empfangenen Darlehen von öffentlichen Körperschaften und Rechtsträgern	5.700,00	5.700,00	5.587,86
3512	Einzahlungen aus empfangenen Darlehen von Beteiligungen			
3513	Einzahlungen aus empfangenen Darlehen von Unternehmen und privaten Haushalten			
3514	Einzahlungen aus Finanzschulden (Finanzunternehmen)	585.000,00	975.000,00	40.000,00
353	Einzahlungen infolge eines Kapitaltausch bei derivativen Finanzinstrumenten mit Grundgeschäft	0,00	0,00	0,00
3530	Einzahlungen infolge eines Kapitaltausch bei derivativen Finanzinstrumenten mit Grundgeschäft			
355	Einzahlungen aus dem Abgang von Finanzinstrumenten	0,00	0,00	0,00
3550	Einzahlungen aus dem Abgang von Finanzinstrumenten			
35	Summe Einzahlungen aus der Finanzierungstätigkeit	590.700,00	980.700,00	45.587,86
361	Auszahlungen aus der Tilgung von Finanzschulden	323.000,00	351.600,00	393.493,95
3611	Auszahlungen aus empfangenen Darlehen von öffentlichen Körperschaften und Rechtsträgern			

Dienstleistungen (Gruppe 8)

MVAG	Mittelverwendungs- und aufbringungsgruppen (1. und 2. Ebene)	VA 2022	VA 2021	RA 2020
3612	Auszahlungen aus empfangenen Darlehen von Beteiligungen			
3613	Auszahlungen aus empfangenen Darlehen von Unternehmen und privaten Haushalten			
3614	Auszahlungen aus Finanzschulden	323.000,00	351.600,00	393.493,95
3615	Auszahlung aus der Rückzahlung von Leasingverbindlichkeiten			
363	Auszahlungen infolge eines Kapitaltausch bei derivativen Finanzinstrumenten mit Grundgeschäft	0,00	0,00	0,00
3630	Auszahlungen infolge eines Kapitaltausch bei derivativen Finanzinstrumenten mit Grundgeschäft			
365	Auszahlungen für den Erwerb von Finanzinstrumenten	0,00	0,00	0,00
3650	Auszahlungen für den Erwerb von Finanzinstrumenten			
36	Summe Auszahlungen aus der Finanzierungstätigkeit	323.000,00	351.600,00	393.493,95
SA4	Saldo (4) Geldfluss aus der Finanzierungstätigkeit (35 – 36)	267.700,00	629.100,00	-347.906,09
SA5	Saldo (5) Geldfluss aus der voranschlagswirksamen Gebarung (Saldo 3 + Saldo 4)	-464.500,00	-35.300,00	141.002,03

Finanzwirtschaft (Gruppe 9)

MVAG	Mittelverwendungs- und aufbringungsgruppen (1. und 2. Ebene)	VA 2022	VA 2021	RA 2020
311	Einzahlungen aus der operativen Verwaltungstätigkeit	1.281.700,00	1.079.700,00	1.165.083,36
3111	Einzahlungen aus eigenen Abgaben	143.600,00	141.600,00	170.988,99
3112	Einzahlungen aus Ertragsanteilen	1.138.000,00	938.000,00	968.841,79
3113	Einzahlungen aus Gebühren			
3114	Einzahlungen aus Leistungen			
3115	Einzahlungen aus Besitz und wirtschaftlicher Tätigkeit			
3116	Einzahlungen aus Veräußerung von geringwertigen Wirtschaftsgütern (GWG) und sonstige Einzahlungen	100,00	100,00	25.252,58
312	Einzahlungen aus Transfers (ohne Kapitaltransfers)	292.400,00	194.200,00	222.815,44
3121	Transferzahlungen von Trägern des öffentlichen Rechts	292.400,00	194.200,00	222.815,44
3122	Transferzahlungen von Beteiligungen			
3123	Transferzahlungen von Unternehmen (inkl. Finanzunternehmen)			
3124	Transferzahlungen von Haushalte und Organisationen ohne Erwerbscharakter			
3125	Transferzahlungen vom Ausland			
3126	Investitions- und Tilgungszuschüsse zwischen Unternehmungen und Betrieben der Gebietskörperschaft und der Gebietskörperschaft			
313	Einzahlungen aus Finanzerträgen	200,00	200,00	37,36
3131	Einzahlungen aus Zinserträgen	200,00	200,00	37,36
3133	Einzahlungen aus Gewinnentnahmen von marktbestimmten Betrieben			
3134	Sonstige Einzahlungen aus Finanzerträgen			
3135	Einzahlungen aus Dividenden/Gewinnausschüttungen			
31	Summe Einzahlungen operative Gebarung	1.574.300,00	1.274.100,00	1.387.936,16
321	Auszahlungen aus Personalaufwand	0,00	0,00	0,00
3211	Auszahlungen für Personalaufwand Bezüge, Nebengebühren, und Mehrleistungsvergütungen)			
3212	Auszahlungen für gesetzliche und freiwillige Sozialaufwendungen			
3213	Auszahlungen aus sonstigem Personalaufwand			
322	Auszahlungen aus Sachaufwand (ohne Transferaufwand)	300,00	300,00	10,35
3221	Auszahlungen für Gebrauchs- und Verbrauchsgüter, Handelswaren			
3222	Auszahlungen für Verwaltungs- und Betriebsaufwand			
3223	Auszahlungen für Leasing- und Mietaufwand			
3224	Auszahlungen für Instandhaltung			
3225	Sonstige Auszahlungen aus Sachaufwand	300,00	300,00	10,35
323	Auszahlungen aus Transfers (ohne Kapitaltransfers)	3.700,00	3.700,00	3.359,48
3231	Transferzahlungen an Träger des öffentlichen Rechts	3.700,00	3.700,00	3.359,48
3232	Transferzahlungen an Beteiligungen			
3233	Transferzahlungen an Unternehmen (inkl. Finanzunternehmen)			

Finanzwirtschaft (Gruppe 9)

MVAG	Mittelverwendungs- und aufbringungsgruppen (1. und 2. Ebene)	VA 2022	VA 2021	RA 2020
3234	Transferzahlungen an Haushalte und Organisationen ohne Erwerbscharakter			
3235	Transferzahlungen an das Ausland			
3236	Investitions- und Tilgungszuschüsse zwischen Unternehmungen und Betrieben der Gebietskörperschaft und der Gebietskörperschaft			
324	Auszahlungen aus Finanzaufwand	1.200,00	900,00	1.213,08
3241	Auszahlungen für Zinsaufwand, für Finanzierungsleasing, für Forderungskauf, für Finanzschulden und derivative Finanzinstrumente m			
3242	Auszahlungen für Zinsen aus derivativen Finanzinstrumenten ohne Grundgeschäft			
3243	Auszahlung aus Gewinnentnahmen von marktbestimmten Betrieben			
3244	Sonstige Auszahlungen aus Finanzaufwendungen	1.200,00	900,00	1.213,08
32	Summe Auszahlungen operative Gebarung	5.200,00	4.900,00	4.582,91
SA1	Saldo (1) Geldfluss aus der Operativen Gebarung (31 – 32)	1.569.100,00	1.269.200,00	1.383.353,25
331	Einzahlungen aus der Investitionstätigkeit	0,00	0,00	0,00
3311	Einzahlungen aus der Veräußerung von immateriellem Vermögen			
3312	Einzahlungen aus der Veräußerung von Grundstücken und Grundstückeinrichtungen			
3313	Einzahlungen aus der Veräußerung von Gebäuden und Bauten			
3314	Einzahlungen aus der Veräußerung von technischen Anlagen, Fahrzeuge und Maschinen			
3315	Einzahlungen aus der Veräußerung von Amts-, Betriebs- und Geschäftsausstattung			
3316	Einzahlungen aus der Veräußerung von Kulturgütern			
3317	Einzahlungen aus der Veräußerung von Beteiligungen			
332	Einzahlungen aus der Rückzahlung von Darlehen sowie gewährten Vorschüssen	0,00	0,00	0,00
3321	Einzahlungen aus Darlehen an Träger des öffentlichen Rechts			
3322	Einzahlungen aus Darlehen an Beteiligungen			
3323	Einzahlungen aus Darlehen an Unternehmen und Haushalte			
3325	Einzahlungen aus Vorschüssen und Anzahlungen			
333	Einzahlungen aus Kapitaltransfers	0,00	0,00	0,00
3331	Kapitaltransferzahlungen von Trägern des öffentlichen Rechts			
3332	Kapitaltransferzahlungen von Beteiligungen			
3333	Kapitaltransferzahlungen von Unternehmen			
3334	Kapitaltransferzahlungen von Haushalten und Organisationen ohne Erwerbscharakter			
3335	Kapitaltransferzahlungen vom Ausland			
33	Summe Einzahlungen investive Gebarung	0,00	0,00	0,00
341	Auszahlungen aus der Investitionstätigkeit	0,00	0,00	0,00
3411	Auszahlungen für den Erwerb von immateriellem Vermögen			
3412	Auszahlungen für den Erwerb von Grundstücken und Grundstückseinrichtungen			

Finanzwirtschaft (Gruppe 9)

MVAG	Mittelverwendungs- und aufbringungsgruppen (1. und 2. Ebene)	VA 2022	VA 2021	RA 2020
3413	Auszahlungen für den Erwerb von Gebäuden und Bauten			
3414	Auszahlungen für den Erwerb von technischen Anlagen, Fahrzeuge und Maschinen			
3415	Auszahlungen für den Erwerb von Amts-, Betriebs- und Geschäftsausstattung			
3416	Auszahlungen für den Erwerb von Kulturgütern			
3417	Auszahlungen für den Erwerb von Beteiligungen			
342	Auszahlungen von gewährten Darlehen sowie gewährten Vorschüssen	0,00	0,00	0,00
3421	Auszahlung von Darlehen an Träger des öffentlichen Rechts			
3422	Auszahlung von Darlehen an Beteiligungen			
3423	Auszahlung von Darlehen an Unternehmen und Haushalte			
3425	Auszahlungen von Vorschüssen und Anzahlungen			
343	Auszahlungen aus Kapitaltransfers	0,00	0,00	0,00
3431	Kapitaltransferzahlungen an Träger des öffentlichen Rechts			
3432	Kapitaltransferzahlungen an Beteiligungen			
3433	Kapitaltransferzahlungen an Unternehmen (Finanzunternehmen)			
3434	Kapitaltransferzahlungen an Haushalte und Organisationen ohne Erwerbscharakter			
3435	Kapitaltransferzahlungen an das Ausland			
34	Summe Auszahlungen investive Gebarung	0,00	0,00	0,00
SA2	Saldo (2) Geldfluss aus der Investiven Gebarung (33 – 34)	0,00	0,00	0,00
SA3	Saldo (3) Nettofinanzierungssaldo (Saldo 1 + Saldo 2)	1.569.100,00	1.269.200,00	1.383.353,25
351	Einzahlungen aus der Aufnahme von Finanzschulden	0,00	0,00	0,00
3511	Einzahlungen aus empfangenen Darlehen von öffentlichen Körperschaften und Rechtsträgern			
3512	Einzahlungen aus empfangenen Darlehen von Beteiligungen			
3513	Einzahlungen aus empfangenen Darlehen von Unternehmen und privaten Haushalten			
3514	Einzahlungen aus Finanzschulden (Finanzunternehmen)			
353	Einzahlungen infolge eines Kapitaltausch bei derivativen Finanzinstrumenten mit Grundgeschäft	0,00	0,00	0,00
3530	Einzahlungen infolge eines Kapitaltausch bei derivativen Finanzinstrumenten mit Grundgeschäft			
355	Einzahlungen aus dem Abgang von Finanzinstrumenten	0,00	0,00	0,00
3550	Einzahlungen aus dem Abgang von Finanzinstrumenten			
35	Summe Einzahlungen aus der Finanzierungstätigkeit	0,00	0,00	0,00
361	Auszahlungen aus der Tilgung von Finanzschulden	0,00	0,00	0,00
3611	Auszahlungen aus empfangenen Darlehen von öffentlichen Körperschaften und Rechtsträgern			

Finanzwirtschaft (Gruppe 9)

MVAG	Mittelverwendungs- und aufbringungsgruppen (1. und 2. Ebene)	VA 2022	VA 2021	RA 2020
3612	Auszahlungen aus empfangenen Darlehen von Beteiligungen			
3613	Auszahlungen aus empfangenen Darlehen von Unternehmen und privaten Haushalten			
3614	Auszahlungen aus Finanzschulden			
3615	Auszahlung aus der Rückzahlung von Leasingverbindlichkeiten			
363	Auszahlungen infolge eines Kapitaltausch bei derivativen Finanzinstrumenten mit Grundgeschäft	0,00	0,00	0,00
3630	Auszahlungen infolge eines Kapitaltausch bei derivativen Finanzinstrumenten mit Grundgeschäft			
365	Auszahlungen für den Erwerb von Finanzinstrumenten	0,00	0,00	0,00
3650	Auszahlungen für den Erwerb von Finanzinstrumenten			
36	Summe Auszahlungen aus der Finanzierungstätigkeit	0,00	0,00	0,00
SA4	Saldo (4) Geldfluss aus der Finanzierungstätigkeit (35 – 36)	0,00	0,00	0,00
SA5	Saldo (5) Geldfluss aus der voranschlagswirksamen Gebarung (Saldo 3 + Saldo 4)	1.569.100,00	1.269.200,00	1.383.353,25

Querschnitt (Anlage 5b)

Bezeichnung	Zuordnung der Aufwands- und Ertragsgruppen	Summe Haushalt	davon A 85 - 89	Summe ohne A 85 - 89		
I. Querschnitt						
Erträge der operativen Gebarung / Einzahlungen aus Abgaben						
10	Einzahlungen aus eigenen Abgaben	Unterklassen 83 bis 85 ohne Gruppen 852, 858 und 859		143.600,00	143.600,00	
11	Erträge aus Ertragsanteilen	Gruppen 858 und 859		1.138.000,00	1.138.000,00	
12	Gebühren für die Benützung von Gemeindevorrichtungen und -anlagen	Gruppe 852		353.000,00	344.500,00	8.500,00
13	Erträge aus Leistungen	Unterklasse 81 ohne Gruppen 811, 817, 818 und 819		94.800,00		94.800,00
14	Erträge aus Besitz und wirtschaftlicher Tätigkeit	Gruppen 811, 820, 822, 823		41.400,00	3.200,00	38.200,00
15	Transfererträge von Trägern des öffentlichen Rechts	Gruppen 860 bis 863, 888		324.700,00	92.300,00	232.400,00
16	Sonstige Transfererträge	Gruppen 809, 864 bis 868, 880		2.500,00		2.500,00
17	Gewinnentnahmen der Gemeinde von Unternehmungen und marktbestimmten Betrieben der Gemeinde (A 85-89)	Gruppe 869 und 879				
18	Erträge aus Veräußerungen und sonstige Erträge	Gruppen 814, 815, 824, 827, 828 und 829		102.900,00		102.900,00
19	Summe 1 (Erträge)			2.200.900,00	440.000,00	1.760.900,00
Aufwendungen der operativen Gebarung						
20	Personalaufwand	Klasse 5 ohne nicht finanzierungswirksame Konten		446.200,00		446.200,00
21	Pensionen und sonstige Ruhebezüge	Gruppen 760, 761		15.100,00		15.100,00
22	Bezüge der gewählten Organe	Gruppe 721		135.400,00		135.400,00
23	Gebrauchs- und Verbrauchsgüter, Handelswaren	Klasse 4		64.000,00	19.800,00	44.200,00
24	Verwaltungs- und Betriebsaufwand	Klasse 6 ohne Gruppen 650 bis 655, 657, 658, 680 bis 687, 689, 690, 694 bis 699; Unterklassen 70 bis 72 ohne Gruppen 706 und 721; Gruppe 790		529.500,00	147.200,00	382.300,00
25	Zinsen für Finanzschulden	Gruppen 650, 651, 653 und 657		34.000,00	25.900,00	8.100,00
26	Laufende Transfers an Träger des öffentlichen Rechts	Gruppen 750 bis 754		645.800,00	8.700,00	637.100,00
27	Sonstige laufende Transfers	Gruppen 755 bis 757, 759, 764, 768, 780 und 781		28.300,00	6.300,00	22.000,00
28	Gewinnentnahmen der Gemeinde von Unternehmungen und marktbestimmten Betrieben der Gemeinde (A 85-89)	Gruppe 769				
29	Summe 2 (Aufwendungen)			1.898.300,00	207.900,00	1.690.400,00
91	SALDO 1: Ergebnis der operativen Gebarung	Summe 1 minus Summe 2		302.600,00	232.100,00	70.500,00

Bezeichnung	Zuordnung Abgang/Zugang zu den Bestandskonten und der Kapitaltransferkonten	Summe Haushalt	davon A 85 - 89	Summe ohne A 85 - 89
Vermögensgebarung mit Kapitaltransfers ohne Finanztransaktionen				
30	Veräußerung von unbeweglichem Vermögen	Unterklassen 00, 01, 05 und 06; Gruppen 801, 802 und 805 (bei unbeweglichen Kulturgütern)	76.600,00	76.600,00
31	Veräußerung von beweglichem Vermögen	Unterklassen 02 bis 04; Gruppen 100, 113, 120, 150, 159, 170 und 175; Gruppen 803, 804 und 805 (bei beweglichen Kulturgütern)		
32	Veräußerung von immateriellen Vermögenswerten	Unterklasse 07		
33	Investitionszuschüsse (erhaltene Kapitaltransfers) von Trägern des öffentlichen Rechts	Gruppen 300 bis 303, 309, 871	492.600,00	134.800,00
34	Sonstige Investitionszuschüsse (erhaltene Kapitaltransfers)	Gruppen 304 bis 308	102.400,00	89.400,00
39	Summe 3 (Vermögensgebarung mit Kapitaltransfer ohne Finanztransaktionen)		671.600,00	147.800,00
Vermögensgebarung und Kapitaltransfers ohne Finanztransaktionen				
40	Erwerb von unbeweglichem Vermögen	Unterklassen 00, 01 und 05; Gruppen 060, 061 und 063	1.463.900,00	970.200,00
41	Erwerb von beweglichem Vermögen, Aktivierte Vorräte	Unterklassen 02 bis 04; Gruppe 062; Gruppen 100, 113, 120, 150, 159, 170 und 175	255.500,00	9.000,00
42	Erwerb von immateriellen Vermögenswerten	Unterklasse 07		
43	Kapitaltransfers an Träger des öffentlichen Rechts	Gruppen 130 und 135; Gruppen 770 bis 774		
44	Sonstige Kapitaltransfers	Gruppen 775 bis 779, 785 und 786	2.100,00	2.100,00
49	Summe 4 (Vermögensgebarung und Kapitaltransfer ohne Finanztransaktionen)		1.721.500,00	979.200,00
92	SALDO 2: Saldo der Vermögensgebarung ohne Finanztransaktionen	Summe 3 minus Summe 4	-1.049.900,00	-831.400,00
				-218.500,00

Bezeichnung	Zuordnung der Gruppen der Finanzierungsrechnung	nur A 85 - 89
Einzahlungen aus Finanztransaktionen		
50 Veräußerung von Beteiligungen und Wertpapieren	Unterklasse 08; Gruppen 223 und 224	
51 Entnahmen aus Zahlungsmittelreserven	Gruppen 293, 294 und 295	
52 Einzahlungen aus der Rückzahlung von Darlehen an Träger des öffentlichen Rechts	Gruppen 240 bis 244	
53 Einzahlungen aus der Rückzahlung von Darlehen an andere und von Bezugsvorschüssen	Gruppen 245 bis 249 und 273	
54 Aufnahme von Finanzschulden von Trägern des öffentlichen Rechts	Gruppen 340 bis 344, 350 bis 354	5.700,00
55 Aufnahme von Finanzschulden von anderen	Unterklasse 32; Gruppen 345 bis 349, 355 bis 357	585.000,00
58 Ausgleichszahlungen aus Finanzderivaten	Gruppen 821 und 826	
59 Summe 5 (Einzahlungen aus Finanztransaktionen)		590.700,00
Auszahlungen aus Finanztransaktionen		
60 Erwerb von Beteiligungen und Wertpapieren	Unterklasse 08; Gruppen 223 und 224	
61 Zuführung an Zahlungsmittelreserven	Gruppen 293, 294 und 295	
62 Gewährung von Darlehen an Träger des öffentlichen Rechts	Gruppen 240 bis 244	
63 Gewährung von Darlehen an andere und von Bezugsvorschüssen	Gruppen 245 bis 249 und 273	
64 Rückzahlung von Finanzschulden bei Trägern des öffentlichen Rechts	Gruppen 340 bis 344, 350 bis 354	
65 Rückzahlung von Finanzschulden bei anderen	Unterklasse 32; Gruppen 345 bis 349, 355 bis 357	297.200,00
68 Ausgleichszahlungen aus Finanzderivaten	Gruppen 652, 655 und 658	
69 Summe 6 (Auszahlungen aus Finanztransaktionen)		297.200,00
93 SALDO 3: Saldo der Finanztransaktionen	Summe 5 minus Summe 6	293.500,00
94 SALDO 4:	Summe der Salden 1, 2 und 3	-305.800,00
II. Ableitung des Finanzierungssaldos		
70 Jahresergebnis Haushalt ohne A 85 - 89 und ohne Finanztransaktionen	Saldo 1 plus Saldo 2	-148.000,00
71 Überrechnung Jahresergebnis A 85 - 89	Saldo 4 der Spalte "nur A 85 - 89"	-305.800,00
95 Finanzierungssaldo ('vorläufiges Maastricht-Ergebnis')		-453.800,00

Ergebnis- und Finanzierungsvoranschlag Detailnachweis

		MVAG		VC QU	Ergebnisvoranschlag			Finanzierungsvoranschlag		
		EH	FH		VA 2022	VA 2021	RA 2020	VA 2022	VA 2021	RA 2020
0 Vertretungskörper und allgemeine Verwaltung										
00	Gewählte Gemeindeorgane									
000	Gewählte Gemeindeorgane									
000000	Gemeinderat									
Operative Gebarung										
2/000000+868000	Beiträge von Bürgermeisterpensionen	2124	3124	16	300,00	300,00	339,24	300,00	300,00	339,24
SU 21 / 31	Summe Erträge / Einzahlungen operative Gebarung				300,00	300,00	339,24	300,00	300,00	339,24
1/000000-582000	Sonstige Dienstgeberbeiträge zur sozialen Sicherheit	2212	3212	20	4.200,00	4.400,00	4.120,22	4.200,00	4.400,00	4.120,22
1/000000-670000	Kranken- u. Unfallvers. F. Organe	2222	3222	24	500,00	500,00	438,52	500,00	500,00	438,52
1/000000-721000	Bezüge der Gewählten Organe	2225	3225	22	135.400,00	129.500,00	128.788,44	135.400,00	129.500,00	128.788,44
1/000000-728000	Kursbeiträge F. Gemeindefunkt.	2225	3225	24	500,00	500,00		500,00	500,00	
1/000000-752000	Kostenersatz für Personalverrechnun	2231	3231	26	2.200,00	2.100,00	1.910,56	2.200,00	2.100,00	1.910,56
1/000000-757000	Schulungsbeitr. F. Gem.Funkt.	2234	3234	27	3.700,00	1.900,00		3.700,00	1.900,00	
1/000000-760000	Bürgermeisterpensionen	2234	3234	21	15.100,00	14.800,00	14.751,40	15.100,00	14.800,00	14.751,40
SU 22 / 32	Summe Aufwendungen / Auszahlungen operative Gebarung				161.600,00	153.700,00	150.009,14	161.600,00	153.700,00	150.009,14
SA 0 / SA 1	(0) Nettoergebnis (21 - 22) / (1) Geldfluss operative Gebarung (31 - 32)				-161.300,00	-153.400,00	-149.669,90	-161.300,00	-153.400,00	-149.669,90
SU 23	Summe Haushaltsrücklagen				0,00	0,00	0,00	0,00	0,00	0,00
SA00	Nettoergebnis nach Zuw./Entn. Haushaltsrücklagen (Saldo 0 +/- SU23)				-161.300,00	-153.400,00	-149.669,90			
Investive Gebarung										
SU 33	Summe Einzahlungen investive Gebarung							0,00	0,00	0,00
SU 34	Summe Auszahlungen investive Gebarung							0,00	0,00	0,00
SA2	Saldo (2) Geldfluss aus der Investiven Gebarung (33 - 34)							0,00	0,00	0,00
SA3	Saldo (3) Nettofinanzierungssaldo (Saldo 1 + Saldo 2)							-161.300,00	-153.400,00	-149.669,90
Finanzierungstätigkeit										
SU 35	Summe Einzahlungen aus der Finanzierungstätigkeit							0,00	0,00	0,00
SU 36	Summe Auszahlungen aus der Finanzierungstätigkeit							0,00	0,00	0,00
SA4	Saldo (4) Geldfluss aus der Finanzierungstätigkeit (35 - 36)							0,00	0,00	0,00
SA5	Saldo (5) Geldfluss aus der voranschlagswirksamen Gebarung (Saldo 3 + Saldo 4)							-161.300,00	-153.400,00	-149.669,90
01	Hauptverwaltung									
010	Zentralamt									
010000	Gemeindeamt									
Operative Gebarung										
2/010000+816100	Ersätze für Fotokopien/Drucke	2114	3114	13	100,00	100,00	468,80	100,00	100,00	468,80
2/010000+816200	Kostenersätze F. Mappenblattdruck	2114	3114	13	100,00	100,00	50,33	100,00	100,00	50,33

		MVAG		VC QU	Ergebnisvoranschlag			Finanzierungsvoranschlag		
		EH	FH		VA 2022	VA 2021	RA 2020	VA 2022	VA 2021	RA 2020
2/010000+816300	Einnahmen Aus dem Adressregister	2114	3114	13	100,00	100,00	82,47	100,00	100,00	82,47
2/010000+816400	Kostenersätze V. Jagdgenossenschaft	2114	3114	13	1.500,00	1.500,00	1.523,00	1.500,00	1.500,00	1.523,00
2/010000+816500	Verwaltungskostenersätze	2114	3114	13	2.000,00	2.000,00	2.000,00	2.000,00	2.000,00	2.000,00
2/010000+817000	Erträge aus der Auflösung von sonstigen Rückstellungen	2117					33.080,55			
SU 21 / 31	Summe Erträge / Einzahlungen operative Gebarung				3.800,00	3.800,00	37.205,15	3.800,00	3.800,00	4.124,60
1/010000-400000	Geringwertige Wirtschaftsgüter	2221	3221	23	1.500,00	1.500,00	1.110,52	1.500,00	1.500,00	1.110,52
1/010000-430000	Lebensmittel	2221	3221	23	300,00	300,00	265,95	300,00	300,00	265,95
1/010000-454000	Reinigungsmittel	2221	3221	23	200,00	200,00	30,20	200,00	200,00	30,20
1/010000-456000	Schreib-, Zeichen- u. Sonst. Büromi	2221	3221	23	1.000,00	1.000,00	659,00	1.000,00	1.000,00	659,00
1/010000-457000	Druckwerke	2221	3221	23	600,00	600,00	836,11	600,00	600,00	836,11
1/010000-458000	Gesundheitsvorsorge	2221	3221	23	500,00	100,00	624,79	500,00	100,00	598,88
1/010000-459000	Sonstige Verbrauchsgüter	2221	3221	23	100,00	100,00	23,22	100,00	100,00	23,22
1/010000-510000	Bezüge Vertragsbedienstete	2211	3211	20	120.000,00	115.900,00	136.704,66	120.000,00	115.900,00	136.704,66
1/010000-510100	Abfertigungen an VB ab 2020	2211	3211	20			58.119,60			58.119,60
1/010000-565000	Mehrleistungsvergütungen	2211	3211	20	11.000,00	2.600,00	2.294,92	11.000,00	2.600,00	2.294,92
1/010000-580000	Dienstgeberbeiträge zum Ausgleichsfonds für Familienbeihilf	2212	3212	20	5.100,00	4.600,00	4.036,33	5.100,00	4.600,00	4.036,33
1/010000-582000	Sonstige Dienstgeberbeiträge zur sozialen Sicherheit	2212	3212	20	25.300,00	24.300,00	28.576,43	25.300,00	24.300,00	28.576,43
1/010000-590000	Freiwillige Sozialleistungen	2212	3212	20	600,00	600,00	555,00	600,00	600,00	555,00
1/010000-591000	Dotierung von Rückstellungen für Abfertigungen	2214				7.000,00				
1/010000-592000	Dotierung von Rückstellungen für Jubiläumszuwendungen	2214				1.300,00				
1/010000-630000	Postdienste	2222	3222	24	2.100,00	2.100,00	2.106,51	2.100,00	2.100,00	2.000,98
1/010000-631000	Telekommunikationsdienste	2222	3222	24	3.900,00	2.800,00	3.631,34	3.900,00	2.800,00	3.536,65
1/010000-631100	Weitere Telekom-Entgelte	2222	3222	24	100,00	100,00	24,00	100,00	100,00	24,00
1/010000-640000	Beratungskosten	2222	3222	24	2.500,00	2.500,00	7.576,75	2.500,00	2.500,00	7.576,75
1/010000-670000	Versicherungen	2222	3222	24	3.300,00	3.300,00	3.190,80	3.300,00	3.300,00	3.190,80
1/010000-680000	Planmäßige Abschreibung	2226			700,00	1.000,00	961,90			
1/010000-724000	Reisegebühren	2225	3225	24	400,00	400,00	574,56	400,00	400,00	574,56
1/010000-728000	Entgelte F. Sonst. Leistungen	2225	3225	24	200,00	200,00		200,00	200,00	
1/010000-728300	Entgelte für Gdb-Abfragen	2225	3225	24	400,00	400,00	363,39	400,00	400,00	377,53
1/010000-728400	Bewirtungen	2225	3225	24	500,00	1.500,00	174,85	500,00	1.500,00	174,85
1/010000-729100	Personalkostenersatz an Bauhof	2225	3225	24	1.000,00	2.000,00	715,84	1.000,00	2.000,00	715,84
1/010000-752000	Kostenersatz für Personalverrechnun	2231	3231	26	700,00	700,00	658,44	700,00	700,00	658,44
SU 22 / 32	Summe Aufwendungen / Auszahlungen operative Gebarung				182.000,00	177.100,00	253.815,11	181.300,00	167.800,00	252.641,22
SA 0 / SA 1	(0) Nettoergebnis (21 - 22) / (1) Geldfluss operative Gebarung (31 - 32)				-178.200,00	-173.300,00	-216.609,96	-177.500,00	-164.000,00	-248.516,62
SU 23	Summe Haushaltsrücklagen				0,00	0,00	0,00	0,00	0,00	0,00

		MVAG		VC QU	Ergebnisvoranschlag			Finanzierungsvoranschlag		
		EH	FH		VA 2022	VA 2021	RA 2020	VA 2022	VA 2021	RA 2020
SA00	Nettoergebnis nach Zuw./Entn. Haushaltsrücklagen (Saldo 0 +/- SU23)				-178.200,00	-173.300,00	-216.609,96			
Investive Gebarung										
SU 33	Summe Einzahlungen investive Gebarung							0,00	0,00	0,00
1/010000-042000	Amtsausstattung			3415 2 41				1.000,00	1.000,00	
SU 34	Summe Auszahlungen investive Gebarung							1.000,00	1.000,00	0,00
SA2	Saldo (2) Geldfluss aus der Investiven Gebarung (33 – 34)							-1.000,00	-1.000,00	0,00
SA3	Saldo (3) Nettofinanzierungssaldo (Saldo 1 + Saldo 2)							-178.500,00	-165.000,00	-248.516,62
Finanzierungstätigkeit										
SU 35	Summe Einzahlungen aus der Finanzierungstätigkeit							0,00	0,00	0,00
SU 36	Summe Auszahlungen aus der Finanzierungstätigkeit							0,00	0,00	0,00
SA4	Saldo (4) Geldfluss aus der Finanzierungstätigkeit (35 – 36)							0,00	0,00	0,00
SA5	Saldo (5) Geldfluss aus der voranschlagswirksamen Gebarung (Saldo 3 + Saldo 4)							-178.500,00	-165.000,00	-248.516,62
013	Kanzleiökonomat									
013000	Kanzleiökonomat									
Operative Gebarung										
SU 21 / 31	Summe Erträge / Einzahlungen operative Gebarung				0,00	0,00	0,00	0,00	0,00	0,00
1/013000-729000	Bundesbeschaffung Gmbh - Jahresgebü	2225	3225	24	300,00	300,00	222,00	300,00	300,00	222,00
SU 22 / 32	Summe Aufwendungen / Auszahlungen operative Gebarung				300,00	300,00	222,00	300,00	300,00	222,00
SA 0 / SA 1	(0) Nettoergebnis (21 - 22) / (1) Geldfluss operative Gebarung (31 – 32)				-300,00	-300,00	-222,00	-300,00	-300,00	-222,00
SU 23	Summe Haushaltsrücklagen				0,00	0,00	0,00	0,00	0,00	0,00
SA00	Nettoergebnis nach Zuw./Entn. Haushaltsrücklagen (Saldo 0 +/- SU23)				-300,00	-300,00	-222,00			
Investive Gebarung										
SU 33	Summe Einzahlungen investive Gebarung							0,00	0,00	0,00
SU 34	Summe Auszahlungen investive Gebarung							0,00	0,00	0,00
SA2	Saldo (2) Geldfluss aus der Investiven Gebarung (33 – 34)							0,00	0,00	0,00
SA3	Saldo (3) Nettofinanzierungssaldo (Saldo 1 + Saldo 2)							-300,00	-300,00	-222,00
Finanzierungstätigkeit										
SU 35	Summe Einzahlungen aus der Finanzierungstätigkeit							0,00	0,00	0,00
SU 36	Summe Auszahlungen aus der Finanzierungstätigkeit							0,00	0,00	0,00
SA4	Saldo (4) Geldfluss aus der Finanzierungstätigkeit (35 – 36)							0,00	0,00	0,00
SA5	Saldo (5) Geldfluss aus der voranschlagswirksamen Gebarung (Saldo 3 + Saldo 4)							-300,00	-300,00	-222,00

		MVAG		VC QU	Ergebnisvoranschlag			Finanzierungsvoranschlag		
		EH	FH		VA 2022	VA 2021	RA 2020	VA 2022	VA 2021	RA 2020
015	Pressestelle, Amtsblatt und Öffentlichkeitsarbeit									
015000	Pressestelle, Amtsblatt und Öffentlichkeitsarbeit									
Operative Gebarung										
2/015000+810000	Erlöse für Inserate	2114	3114	13	4.000,00	3.000,00	3.689,00	4.000,00	3.000,00	3.368,00
SU 21 / 31	Summe Erträge / Einzahlungen operative Gebarung				4.000,00	3.000,00	3.689,00	4.000,00	3.000,00	3.368,00
1/015000-456000	Schreib-, Zeichen- u. Sonst. Büromi	2221	3221	23	200,00	200,00		200,00	200,00	
1/015000-459200	Papier für Die Gemeindezeitung	2221	3221	23	1.400,00	600,00		1.400,00	600,00	
1/015000-618000	Kosten Servicevertrag F. Druckstati	2224	3224	24	2.200,00	2.100,00	1.920,19	2.200,00	2.100,00	1.920,19
1/015000-630000	Postdienste	2222	3222	24	700,00	700,00	677,04	700,00	700,00	536,15
SU 22 / 32	Summe Aufwendungen / Auszahlungen operative Gebarung				4.500,00	3.600,00	2.597,23	4.500,00	3.600,00	2.456,34
SA 0 / SA 1	(0) Nettoergebnis (21 - 22) / (1) Geldfluss operative Gebarung (31 - 32)				-500,00	-600,00	1.091,77	-500,00	-600,00	911,66
SU 23	Summe Haushaltsrücklagen				0,00	0,00	0,00	0,00	0,00	0,00
SA00	Nettoergebnis nach Zuw./Entn. Haushaltsrücklagen (Saldo 0 +/- SU23)				-500,00	-600,00	1.091,77			
Investive Gebarung										
SU 33	Summe Einzahlungen investive Gebarung							0,00	0,00	0,00
SU 34	Summe Auszahlungen investive Gebarung							0,00	0,00	0,00
SA2	Saldo (2) Geldfluss aus der Investiven Gebarung (33 - 34)							0,00	0,00	0,00
SA3	Saldo (3) Nettofinanzierungssaldo (Saldo 1 + Saldo 2)							-500,00	-600,00	911,66
Finanzierungstätigkeit										
SU 35	Summe Einzahlungen aus der Finanzierungstätigkeit							0,00	0,00	0,00
SU 36	Summe Auszahlungen aus der Finanzierungstätigkeit							0,00	0,00	0,00
SA4	Saldo (4) Geldfluss aus der Finanzierungstätigkeit (35 - 36)							0,00	0,00	0,00
SA5	Saldo (5) Geldfluss aus der voranschlagswirksamen Gebarung (Saldo 3 + Saldo 4)							-500,00	-600,00	911,66
016	Elektronische Datenverarbeitung									
016000	Elektronische Datenverarbeitung									
Operative Gebarung										
2/016000+829000	Sonstige Erträge - Versicherungsvergütungen	2116	3116	18			1.508,00			1.508,00
SU 21 / 31	Summe Erträge / Einzahlungen operative Gebarung				0,00	0,00	1.508,00	0,00	0,00	1.508,00
1/016000-400000	Geringwertige Wirtschaftsgüter	2221	3221	23	800,00	500,00	457,76	800,00	500,00	457,76
1/016000-618000	Instandhaltung der Edv-Anlage	2224	3224	24	500,00	500,00		500,00	500,00	
1/016000-618100	Kosten Servicevertrag F. Druckstati	2224	3224	24	1.500,00	1.400,00	1.256,63	1.500,00	1.400,00	1.256,63
1/016000-631000	Providing-Kosten für Das Gis-System	2222	3222	24	2.800,00	2.600,00	2.634,40	2.800,00	2.600,00	2.634,40
1/016000-680000	Planmäßige Abschreibung	2226			5.300,00	6.100,00	6.398,74			
1/016000-726000	Mitgliedsbeitrag - Elak Government	2225	3225	24	100,00	100,00	22,00	100,00	100,00	22,00
1/016000-728000	Entgelte F. Sonst. Leistungen	2225	3225	24	1.500,00	1.500,00	1.255,50	1.500,00	1.500,00	1.255,50
1/016000-728200	Nutzungs- u. Wartungsentgelt - K5 - Elak	2225	3225	24	8.900,00	8.800,00	8.816,66	8.900,00	8.800,00	8.621,73

		MVAG VC QU			Ergebnisvoranschlag			Finanzierungsvoranschlag		
		EH	FH		VA 2022	VA 2021	RA 2020	VA 2022	VA 2021	RA 2020
1/016000-728300	Nutzungs- u. Wartungsentgelt Zeiterfassung	2225	3225	24	1.500,00	1.500,00	1.390,50	1.500,00	1.500,00	1.390,50
1/016000-728400	Internet-Entgelte - Email	2225	3225	24	1.300,00	1.300,00	1.270,08	1.300,00	1.300,00	1.270,08
1/016000-728500	Wartung der Software - LMR	2225	3225	24	900,00	900,00	845,67	900,00	900,00	845,67
SU 22 / 32	Summe Aufwendungen / Auszahlungen operative Gebarung				25.100,00	25.200,00	24.347,94	19.800,00	19.100,00	17.754,27
SA 0 / SA 1	(0) Nettoergebnis (21 - 22) / (1) Geldfluss operative Gebarung (31 - 32)				-25.100,00	-25.200,00	-22.839,94	-19.800,00	-19.100,00	-16.246,27
SU 23	Summe Haushaltsrücklagen				0,00	0,00	0,00	0,00	0,00	0,00
SA00	Nettoergebnis nach Zuw./Entn. Haushaltsrücklagen (Saldo 0 +/- SU23)				-25.100,00	-25.200,00	-22.839,94			
Investive Gebarung										
SU 33	Summe Einzahlungen investive Gebarung							0,00	0,00	0,00
1/016000-042000	Anschaffg. V. Hardware		3415	2 41				1.000,00	1.000,00	1.804,00
1/016000-070000	Software		3411	2 42						1.700,00
SU 34	Summe Auszahlungen investive Gebarung							1.000,00	1.000,00	3.504,00
SA2	Saldo (2) Geldfluss aus der Investiven Gebarung (33 - 34)							-1.000,00	-1.000,00	-3.504,00
SA3	Saldo (3) Nettofinanzierungssaldo (Saldo 1 + Saldo 2)							-20.800,00	-20.100,00	-19.750,27
Finanzierungstätigkeit										
SU 35	Summe Einzahlungen aus der Finanzierungstätigkeit							0,00	0,00	0,00
SU 36	Summe Auszahlungen aus der Finanzierungstätigkeit							0,00	0,00	0,00
SA4	Saldo (4) Geldfluss aus der Finanzierungstätigkeit (35 - 36)							0,00	0,00	0,00
SA5	Saldo (5) Geldfluss aus der voranschlagswirksamen Gebarung (Saldo 3 + Saldo 4)							-20.800,00	-20.100,00	-19.750,27
019	Repräsentation									
019000	Repräsentation									
Operative Gebarung										
SU 21 / 31	Summe Erträge / Einzahlungen operative Gebarung				0,00	0,00	0,00	0,00	0,00	0,00
1/019000-723000	Repräsentationsausgaben	2225	3225	24	2.000,00	4.000,00	1.502,49	2.000,00	4.000,00	1.502,49
SU 22 / 32	Summe Aufwendungen / Auszahlungen operative Gebarung				2.000,00	4.000,00	1.502,49	2.000,00	4.000,00	1.502,49
SA 0 / SA 1	(0) Nettoergebnis (21 - 22) / (1) Geldfluss operative Gebarung (31 - 32)				-2.000,00	-4.000,00	-1.502,49	-2.000,00	-4.000,00	-1.502,49
SU 23	Summe Haushaltsrücklagen				0,00	0,00	0,00	0,00	0,00	0,00
SA00	Nettoergebnis nach Zuw./Entn. Haushaltsrücklagen (Saldo 0 +/- SU23)				-2.000,00	-4.000,00	-1.502,49			
Investive Gebarung										
SU 33	Summe Einzahlungen investive Gebarung							0,00	0,00	0,00
SU 34	Summe Auszahlungen investive Gebarung							0,00	0,00	0,00
SA2	Saldo (2) Geldfluss aus der Investiven Gebarung (33 - 34)							0,00	0,00	0,00
SA3	Saldo (3) Nettofinanzierungssaldo (Saldo 1 + Saldo 2)							-2.000,00	-4.000,00	-1.502,49
Finanzierungstätigkeit										
SU 35	Summe Einzahlungen aus der Finanzierungstätigkeit							0,00	0,00	0,00
SU 36	Summe Auszahlungen aus der Finanzierungstätigkeit							0,00	0,00	0,00

		MVAG VC QU			Ergebnisvoranschlag			Finanzierungsvoranschlag		
		EH	FH		VA 2022	VA 2021	RA 2020	VA 2022	VA 2021	RA 2020
SA4	Saldo (4) Geldfluss aus der Finanzierungstätigkeit (35 – 36)							0,00	0,00	0,00
SA5	Saldo (5) Geldfluss aus der voranschlagswirksamen Gebarung (Saldo 3 + Saldo 4)							-2.000,00	-4.000,00	-1.502,49
02	Hauptverwaltung									
022	Standesamt									
022000	Standesamt									
Operative Gebarung										
2/022000+828000	Rückersätze von Ausgaben	2116	3116	18	500,00	500,00	477,79	500,00	500,00	477,79
SU 21 / 31	Summe Erträge / Einzahlungen operative Gebarung				500,00	500,00	477,79	500,00	500,00	477,79
1/022000-752000	Beitrag an Standes/Staatsbürgerscha	2231	3231	26	14.500,00	12.900,00	11.700,00	14.500,00	12.900,00	11.700,00
SU 22 / 32	Summe Aufwendungen / Auszahlungen operative Gebarung				14.500,00	12.900,00	11.700,00	14.500,00	12.900,00	11.700,00
SA 0 / SA 1	(0) Nettoergebnis (21 - 22) / (1) Geldfluss operative Gebarung (31 – 32)				-14.000,00	-12.400,00	-11.222,21	-14.000,00	-12.400,00	-11.222,21
SU 23	Summe Haushaltsrücklagen				0,00	0,00	0,00	0,00	0,00	0,00
SA00	Nettoergebnis nach Zuw./Entn. Haushaltsrücklagen (Saldo 0 +/- SU23)				-14.000,00	-12.400,00	-11.222,21			
Investive Gebarung										
SU 33	Summe Einzahlungen investive Gebarung							0,00	0,00	0,00
SU 34	Summe Auszahlungen investive Gebarung							0,00	0,00	0,00
SA2	Saldo (2) Geldfluss aus der Investiven Gebarung (33 – 34)							0,00	0,00	0,00
SA3	Saldo (3) Nettofinanzierungssaldo (Saldo 1 + Saldo 2)							-14.000,00	-12.400,00	-11.222,21
Finanzierungstätigkeit										
SU 35	Summe Einzahlungen aus der Finanzierungstätigkeit							0,00	0,00	0,00
SU 36	Summe Auszahlungen aus der Finanzierungstätigkeit							0,00	0,00	0,00
SA4	Saldo (4) Geldfluss aus der Finanzierungstätigkeit (35 – 36)							0,00	0,00	0,00
SA5	Saldo (5) Geldfluss aus der voranschlagswirksamen Gebarung (Saldo 3 + Saldo 4)							-14.000,00	-12.400,00	-11.222,21
024	Wahlamt									
024000	Wahlamt									
Operative Gebarung										
2/024000+816000	Entschädigung f. Wahlen	2114	3114	13	200,00		1.702,62	200,00		1.702,62
SU 21 / 31	Summe Erträge / Einzahlungen operative Gebarung				200,00	0,00	1.702,62	200,00	0,00	1.702,62
1/024000-456000	Schreib-, Zeichen- u. Sonst. Büromi	2221	3221	23	100,00			100,00		
1/024000-630000	Postdienste	2222	3222	24	800,00		953,09	800,00		953,09
1/024000-728200	Bewirtungen bei Wahlen	2225	3225	24	400,00		353,50	400,00		353,50
1/024000-752000	Kostenersätze für Wahlen Wählerversandigung durch GV	2231	3231	26	700,00		748,43	700,00		748,43
SU 22 / 32	Summe Aufwendungen / Auszahlungen operative Gebarung				2.000,00	0,00	2.055,02	2.000,00	0,00	2.055,02
SA 0 / SA 1	(0) Nettoergebnis (21 - 22) / (1) Geldfluss operative Gebarung (31 – 32)				-1.800,00	0,00	-352,40	-1.800,00	0,00	-352,40

	MVAG	VC QU	Ergebnisvoranschlag			Finanzierungsvoranschlag				
			EH	FH	VA 2022	VA 2021	RA 2020	VA 2022	VA 2021	RA 2020
SU 23		Summe Haushaltsrücklagen			0,00	0,00	0,00	0,00	0,00	0,00
SA00		Nettoergebnis nach Zuw./Entn. Haushaltsrücklagen (Saldo 0 +/- SU23)			-1.800,00	0,00	-352,40			
Investive Gebarung										
SU 33		Summe Einzahlungen investive Gebarung					0,00	0,00	0,00	0,00
SU 34		Summe Auszahlungen investive Gebarung					0,00	0,00	0,00	0,00
SA2		Saldo (2) Geldfluss aus der Investiven Gebarung (33 – 34)					0,00	0,00	0,00	0,00
SA3		Saldo (3) Nettofinanzierungssaldo (Saldo 1 + Saldo 2)					-1.800,00	0,00	-352,40	-352,40
Finanzierungstätigkeit										
SU 35		Summe Einzahlungen aus der Finanzierungstätigkeit					0,00	0,00	0,00	0,00
SU 36		Summe Auszahlungen aus der Finanzierungstätigkeit					0,00	0,00	0,00	0,00
SA4		Saldo (4) Geldfluss aus der Finanzierungstätigkeit (35 – 36)					0,00	0,00	0,00	0,00
SA5		Saldo (5) Geldfluss aus der voranschlagswirksamen Gebarung (Saldo 3 + Saldo 4)					-1.800,00	0,00	-352,40	-352,40
029		Amtsgebäude								
029000		Amtsgebäude								
Operative Gebarung										
2/029000+813000		Erträge aus der Auflösung von Investitionszuschüssen (Kapitaltransfers)	2127		2.200,00	2.200,00	2.190,00			
SU 21 / 31		Summe Erträge / Einzahlungen operative Gebarung			2.200,00	2.200,00	2.190,00	0,00	0,00	0,00
1/029000-400000		Geringwertige Wirtschaftsgüter	2221	3221	23	300,00	300,00	190,00	300,00	190,00
1/029000-451000		Brennstoffe	2221	3221	23	4.000,00	3.500,00	4.920,60	4.000,00	3.500,00
1/029000-454000		Reinigungsmittel	2221	3221	23	200,00	200,00	95,95	200,00	200,00
1/029000-459000		Sonstige Verbrauchsgüter	2221	3221	23	100,00	100,00	15,73	100,00	100,00
1/029000-511000		Bezüge Vertragsbedienstete	2211	3211	20	8.500,00	8.300,00	5.790,49	8.500,00	8.300,00
1/029000-565000		Mehrleistungsvergütungen	2211	3211	20	100,00		3,04	100,00	
1/029000-580000		Dienstgeberbeiträge zum Ausgleichsfonds für Familienbeihilf	2212	3212	20	300,00	300,00	314,51	300,00	300,00
1/029000-582000		Sonstige Dienstgeberbeiträge zur sozialen Sicherheit	2212	3212	20	1.800,00	1.800,00	1.729,38	1.800,00	1.800,00
1/029000-590000		Freiwillige Sozialleistungen	2212	3212	20	200,00	200,00	185,00	200,00	200,00
1/029000-600000		Strom	2222	3222	24	2.500,00	2.000,00	2.020,55	2.500,00	2.000,00
1/029000-614000		Instandhaltg. d. Amtsgebäudes	2224	3224	24	500,00	500,00	227,52	500,00	500,00
1/029000-614100		Instandhaltg. d. Heizungsanl.	2224	3224	24	1.200,00	900,00	417,65	1.200,00	900,00
1/029000-618000		Instandh. d. Einrichtung	2224	3224	24	100,00	100,00	24,00	100,00	100,00
1/029000-670000		Versicherungen	2222	3222	24	900,00	900,00	844,67	900,00	900,00
1/029000-680000		Planmäßige Abschreibung	2226			7.400,00	7.400,00	7.381,30		
1/029000-711000		Kanalbenützungsgebühren	2225	3225	24	2.500,00	2.500,00	2.517,59	2.500,00	2.500,00
1/029000-711100		Gebühren für Wasserbezug	2225	3225	24	600,00	600,00	561,45	600,00	600,00
1/029000-711200		Abfallwirtschaftsgebühren	2225	3225	24	800,00	500,00	662,64	800,00	500,00

		MVAG		VC QU	Ergebnisvoranschlag			Finanzierungsvoranschlag		
		EH	FH		VA 2022	VA 2021	RA 2020	VA 2022	VA 2021	RA 2020
1/029000-724000	Reisegebühren	2225	3225	24		100,00	77,28		100,00	77,28
1/029000-728000	Entgelte F. Sonst. Leistungen	2225	3225	24	100,00	100,00	67,20	100,00	100,00	67,20
1/029000-729100	Personalkostenersatz an Bauhof	2225	3225	24	500,00	500,00	517,98	500,00	500,00	517,98
1/029000-752000	Kostenersatz für Personalverrechnun	2231	3231	26	200,00	200,00	139,66	200,00	200,00	139,66
SU 22 / 32	Summe Aufwendungen / Auszahlungen operative Gebarung				32.800,00	31.000,00	28.704,19	25.400,00	23.600,00	21.313,13
SA 0 / SA 1	(0) Nettoergebnis (21 - 22) / (1) Geldfluss operative Gebarung (31 - 32)				-30.600,00	-28.800,00	-26.514,19	-25.400,00	-23.600,00	-21.313,13
SU 23	Summe Haushaltsrücklagen				0,00	0,00	0,00	0,00	0,00	0,00
SA00	Nettoergebnis nach Zuw./Entn. Haushaltsrücklagen (Saldo 0 +/- SU23)				-30.600,00	-28.800,00	-26.514,19			
Investive Gebarung										
SU 33	Summe Einzahlungen investive Gebarung							0,00	0,00	0,00
1/029000-042000	Amts-, Betriebs- und Geschäftsausstattung		3415	2 41						874,02
SU 34	Summe Auszahlungen investive Gebarung							0,00	0,00	874,02
SA2	Saldo (2) Geldfluss aus der Investiven Gebarung (33 - 34)							0,00	0,00	-874,02
SA3	Saldo (3) Nettofinanzierungssaldo (Saldo 1 + Saldo 2)							-25.400,00	-23.600,00	-22.187,15
Finanzierungstätigkeit										
SU 35	Summe Einzahlungen aus der Finanzierungstätigkeit							0,00	0,00	0,00
SU 36	Summe Auszahlungen aus der Finanzierungstätigkeit							0,00	0,00	0,00
SA4	Saldo (4) Geldfluss aus der Finanzierungstätigkeit (35 - 36)							0,00	0,00	0,00
SA5	Saldo (5) Geldfluss aus der voranschlagswirksamen Gebarung (Saldo 3 + Saldo 4)							-25.400,00	-23.600,00	-22.187,15
03 Bauverwaltung										
031 Amt für Raumordnung und Raumplanung										
031000 Amt f.Raumordnung u.Raumplanung										
Operative Gebarung										
SU 21 / 31	Summe Erträge / Einzahlungen operative Gebarung				0,00	0,00	0,00	0,00	0,00	0,00
1/031000-728000	Entgelte für sonstige Leistungen	2225	3225	24	2.500,00		2.546,16	2.500,00		2.546,16
SU 22 / 32	Summe Aufwendungen / Auszahlungen operative Gebarung				2.500,00	0,00	2.546,16	2.500,00	0,00	2.546,16
SA 0 / SA 1	(0) Nettoergebnis (21 - 22) / (1) Geldfluss operative Gebarung (31 - 32)				-2.500,00	0,00	-2.546,16	-2.500,00	0,00	-2.546,16
SU 23	Summe Haushaltsrücklagen				0,00	0,00	0,00	0,00	0,00	0,00
SA00	Nettoergebnis nach Zuw./Entn. Haushaltsrücklagen (Saldo 0 +/- SU23)				-2.500,00	0,00	-2.546,16			
Investive Gebarung										
SU 33	Summe Einzahlungen investive Gebarung							0,00	0,00	0,00
SU 34	Summe Auszahlungen investive Gebarung							0,00	0,00	0,00
SA2	Saldo (2) Geldfluss aus der Investiven Gebarung (33 - 34)							0,00	0,00	0,00
SA3	Saldo (3) Nettofinanzierungssaldo (Saldo 1 + Saldo 2)							-2.500,00	0,00	-2.546,16

	MVAG	VC QU	Ergebnisvoranschlag			Finanzierungsvoranschlag						
			EH	FH	VA 2022	VA 2021	RA 2020	VA 2022	VA 2021	RA 2020		
Finanzierungstätigkeit												
SU 35			Summe Einzahlungen aus der Finanzierungstätigkeit			0,00	0,00	0,00				
SU 36			Summe Auszahlungen aus der Finanzierungstätigkeit			0,00	0,00	0,00				
SA4			Saldo (4) Geldfluss aus der Finanzierungstätigkeit (35 – 36)			0,00	0,00	0,00				
SA5			Saldo (5) Geldfluss aus der voranschlagswirksamen Gebarung (Saldo 3 + Saldo 4)			-2.500,00	0,00	-2.546,16				
06 Sonstige Maßnahmen												
060			Beiträge an Verbände, Vereine oder sonstige Organisationen									
060000			Beiträge an Verbände, Vereine u. sons Organisationen									
Operative Gebarung												
SU 21 / 31			Summe Erträge / Einzahlungen operative Gebarung			0,00	0,00	0,00	0,00	0,00		
1/060000-726000			Mitgliedsbeitr. a. Institut.	2225	3225	24	12.900,00	12.300,00	11.754,46	12.900,00	12.300,00	11.754,46
1/060000-726100			Mitgliedsbeitrag Leader Kämtal-Wag	2225	3225	24	1.500,00	1.500,00	1.496,40	1.500,00	1.500,00	1.496,40
1/060000-726200			Mitgliedsbeitrag Waldviertler Kernl	2225	3225	24	3.500,00	3.500,00	3.326,20	3.500,00	3.500,00	3.326,20
SU 22 / 32			Summe Aufwendungen / Auszahlungen operative Gebarung			17.900,00	17.300,00	16.577,06	17.900,00	17.300,00	16.577,06	
SA 0 / SA 1			(0) Nettoergebnis (21 - 22) / (1) Geldfluss operative Gebarung (31 – 32)			-17.900,00	-17.300,00	-16.577,06	-17.900,00	-17.300,00	-16.577,06	
SU 23			Summe Haushaltsrücklagen			0,00	0,00	0,00	0,00	0,00	0,00	
SA00			Nettoergebnis nach Zuw./Entn. Haushaltsrücklagen (Saldo 0 +/- SU23)			-17.900,00	-17.300,00	-16.577,06				
Investive Gebarung												
SU 33			Summe Einzahlungen investive Gebarung						0,00	0,00	0,00	
SU 34			Summe Auszahlungen investive Gebarung						0,00	0,00	0,00	
SA2			Saldo (2) Geldfluss aus der Investiven Gebarung (33 – 34)						0,00	0,00	0,00	
SA3			Saldo (3) Nettofinanzierungssaldo (Saldo 1 + Saldo 2)						-17.900,00	-17.300,00	-16.577,06	
Finanzierungstätigkeit												
SU 35			Summe Einzahlungen aus der Finanzierungstätigkeit						0,00	0,00	0,00	
SU 36			Summe Auszahlungen aus der Finanzierungstätigkeit						0,00	0,00	0,00	
SA4			Saldo (4) Geldfluss aus der Finanzierungstätigkeit (35 – 36)						0,00	0,00	0,00	
SA5			Saldo (5) Geldfluss aus der voranschlagswirksamen Gebarung (Saldo 3 + Saldo 4)						-17.900,00	-17.300,00	-16.577,06	
061 Sonstige Subventionen												
061000			Sonstige Subventionen									
Operative Gebarung												
SU 21 / 31			Summe Erträge / Einzahlungen operative Gebarung			0,00	0,00	0,00	0,00	0,00	0,00	
1/061000-757000			Sonstige Subventionen	2234	3234	27	300,00	300,00	300,00	300,00	300,00	300,00
SU 22 / 32			Summe Aufwendungen / Auszahlungen operative Gebarung			300,00	300,00	300,00	300,00	300,00	300,00	
SA 0 / SA 1			(0) Nettoergebnis (21 - 22) / (1) Geldfluss operative Gebarung (31 – 32)			-300,00	-300,00	-300,00	-300,00	-300,00	-300,00	
SU 23			Summe Haushaltsrücklagen			0,00	0,00	0,00	0,00	0,00	0,00	

		MVAG VC QU			Ergebnisvoranschlag			Finanzierungsvoranschlag		
		EH	FH		VA 2022	VA 2021	RA 2020	VA 2022	VA 2021	RA 2020
SA00	Nettoergebnis nach Zuw./Entn. Haushaltsrücklagen (Saldo 0 +/- SU23)				-300,00	-300,00	-300,00			
Investive Gebarung										
SU 33	Summe Einzahlungen investive Gebarung							0,00	0,00	0,00
SU 34	Summe Auszahlungen investive Gebarung							0,00	0,00	0,00
SA2	Saldo (2) Geldfluss aus der Investiven Gebarung (33 – 34)							0,00	0,00	0,00
SA3	Saldo (3) Nettofinanzierungssaldo (Saldo 1 + Saldo 2)							-300,00	-300,00	-300,00
Finanzierungstätigkeit										
SU 35	Summe Einzahlungen aus der Finanzierungstätigkeit							0,00	0,00	0,00
SU 36	Summe Auszahlungen aus der Finanzierungstätigkeit							0,00	0,00	0,00
SA4	Saldo (4) Geldfluss aus der Finanzierungstätigkeit (35 – 36)							0,00	0,00	0,00
SA5	Saldo (5) Geldfluss aus der voranschlagswirksamen Gebarung (Saldo 3 + Saldo 4)							-300,00	-300,00	-300,00
062	Ehrungen und Auszeichnungen									
062000	Ehrungen und Auszeichnungen									
Operative Gebarung										
SU 21 / 31	Summe Erträge / Einzahlungen operative Gebarung				0,00	0,00	0,00	0,00	0,00	0,00
1/062000-413000	Ehrungen	2221	3221	23	1.500,00	1.500,00	1.235,92	1.500,00	1.500,00	1.233,93
1/062000-413100	Ehrengeschenke	2221	3221	23	300,00	300,00	123,30	300,00	300,00	123,30
SU 22 / 32	Summe Aufwendungen / Auszahlungen operative Gebarung				1.800,00	1.800,00	1.359,22	1.800,00	1.800,00	1.357,23
SA 0 / SA 1	(0) Nettoergebnis (21 - 22) / (1) Geldfluss operative Gebarung (31 – 32)				-1.800,00	-1.800,00	-1.359,22	-1.800,00	-1.800,00	-1.357,23
SU 23	Summe Haushaltsrücklagen				0,00	0,00	0,00	0,00	0,00	0,00
SA00	Nettoergebnis nach Zuw./Entn. Haushaltsrücklagen (Saldo 0 +/- SU23)				-1.800,00	-1.800,00	-1.359,22			
Investive Gebarung										
SU 33	Summe Einzahlungen investive Gebarung							0,00	0,00	0,00
SU 34	Summe Auszahlungen investive Gebarung							0,00	0,00	0,00
SA2	Saldo (2) Geldfluss aus der Investiven Gebarung (33 – 34)							0,00	0,00	0,00
SA3	Saldo (3) Nettofinanzierungssaldo (Saldo 1 + Saldo 2)							-1.800,00	-1.800,00	-1.357,23
Finanzierungstätigkeit										
SU 35	Summe Einzahlungen aus der Finanzierungstätigkeit							0,00	0,00	0,00
SU 36	Summe Auszahlungen aus der Finanzierungstätigkeit							0,00	0,00	0,00
SA4	Saldo (4) Geldfluss aus der Finanzierungstätigkeit (35 – 36)							0,00	0,00	0,00
SA5	Saldo (5) Geldfluss aus der voranschlagswirksamen Gebarung (Saldo 3 + Saldo 4)							-1.800,00	-1.800,00	-1.357,23

	MVAG	VC	QU	Ergebnisvoranschlag			Finanzierungsvoranschlag			
				EH	FH	VA 2022	VA 2021	RA 2020	VA 2022	VA 2021
09	Personalbetreuung									
091	Personalausbildung und Personalfortbildung									
091000	Personalausbildung und Personalfort									
Operative Gebarung										
SU 21 / 31	Summe Erträge / Einzahlungen operative Gebarung			0,00	0,00	0,00	0,00	0,00	0,00	
1/091000-728000	Schulung der Bediensteten	2225	3225	24	1.500,00	3.500,00	1.524,80	1.500,00	3.500,00	1.670,80
SU 22 / 32	Summe Aufwendungen / Auszahlungen operative Gebarung			1.500,00	3.500,00	1.524,80	1.500,00	3.500,00	1.670,80	
SA 0 / SA 1	(0) Nettoergebnis (21 - 22) / (1) Geldfluss operative Gebarung (31 - 32)			-1.500,00	-3.500,00	-1.524,80	-1.500,00	-3.500,00	-1.670,80	
SU 23	Summe Haushaltsrücklagen			0,00	0,00	0,00	0,00	0,00	0,00	
SA00	Nettoergebnis nach Zuw./Entn. Haushaltsrücklagen (Saldo 0 +/- SU23)			-1.500,00	-3.500,00	-1.524,80				
Investive Gebarung										
SU 33	Summe Einzahlungen investive Gebarung						0,00	0,00	0,00	
SU 34	Summe Auszahlungen investive Gebarung						0,00	0,00	0,00	
SA2	Saldo (2) Geldfluss aus der Investiven Gebarung (33 - 34)						0,00	0,00	0,00	
SA3	Saldo (3) Nettofinanzierungssaldo (Saldo 1 + Saldo 2)						-1.500,00	-3.500,00	-1.670,80	
Finanzierungstätigkeit										
SU 35	Summe Einzahlungen aus der Finanzierungstätigkeit						0,00	0,00	0,00	
SU 36	Summe Auszahlungen aus der Finanzierungstätigkeit						0,00	0,00	0,00	
SA4	Saldo (4) Geldfluss aus der Finanzierungstätigkeit (35 - 36)						0,00	0,00	0,00	
SA5	Saldo (5) Geldfluss aus der voranschlagswirksamen Gebarung (Saldo 3 + Saldo 4)						-1.500,00	-3.500,00	-1.670,80	

		MVAG VC QU			Ergebnisvoranschlag			Finanzierungsvoranschlag		
		EH	FH		VA 2022	VA 2021	RA 2020	VA 2022	VA 2021	RA 2020
1 Öffentliche Ordnung und Sicherheit										
13	Sonderpolizei									
131	Bau- und Feuerpolizei									
131000	Bau und Feuerpolizei									
Operative Gebarung										
2/131000+816000	Ersatz d. Sachverständ.Kosten	2114	3114	13	2.800,00	2.800,00	2.699,76	2.800,00	2.800,00	2.762,24
SU 21 / 31	Summe Erträge / Einzahlungen operative Gebarung				2.800,00	2.800,00	2.699,76	2.800,00	2.800,00	2.762,24
1/131000-640000	Sachverständigenkosten	2222	3222	24	3.000,00	3.000,00	3.484,19	3.000,00	3.000,00	3.484,19
SU 22 / 32	Summe Aufwendungen / Auszahlungen operative Gebarung				3.000,00	3.000,00	3.484,19	3.000,00	3.000,00	3.484,19
SA 0 / SA 1	(0) Nettoergebnis (21 - 22) / (1) Geldfluss operative Gebarung (31 - 32)				-200,00	-200,00	-784,43	-200,00	-200,00	-721,95
SU 23	Summe Haushaltsrücklagen				0,00	0,00	0,00	0,00	0,00	0,00
SA00	Nettoergebnis nach Zuw./Entn. Haushaltsrücklagen (Saldo 0 +/- SU23)				-200,00	-200,00	-784,43			
Investive Gebarung										
SU 33	Summe Einzahlungen investive Gebarung							0,00	0,00	0,00
SU 34	Summe Auszahlungen investive Gebarung							0,00	0,00	0,00
SA2	Saldo (2) Geldfluss aus der Investiven Gebarung (33 - 34)							0,00	0,00	0,00
SA3	Saldo (3) Nettofinanzierungssaldo (Saldo 1 + Saldo 2)							-200,00	-200,00	-721,95
Finanzierungstätigkeit										
SU 35	Summe Einzahlungen aus der Finanzierungstätigkeit							0,00	0,00	0,00
SU 36	Summe Auszahlungen aus der Finanzierungstätigkeit							0,00	0,00	0,00
SA4	Saldo (4) Geldfluss aus der Finanzierungstätigkeit (35 - 36)							0,00	0,00	0,00
SA5	Saldo (5) Geldfluss aus der voranschlagswirksamen Gebarung (Saldo 3 + Saldo 4)							-200,00	-200,00	-721,95
132	Gesundheitspolizei									
132000	Gesundheitspolizei									
Operative Gebarung										
SU 21 / 31	Summe Erträge / Einzahlungen operative Gebarung				0,00	0,00	0,00	0,00	0,00	0,00
1/132000-728000	Honorare für Totenbeschau	2225	3225	24	1.000,00	600,00	1.104,75	1.000,00	600,00	1.104,75
1/132000-729000	Aufwendungen für COVID-Massentestungen	2225	3225	24			2.159,58			1.713,48
SU 22 / 32	Summe Aufwendungen / Auszahlungen operative Gebarung				1.000,00	600,00	3.264,33	1.000,00	600,00	2.818,23
SA 0 / SA 1	(0) Nettoergebnis (21 - 22) / (1) Geldfluss operative Gebarung (31 - 32)				-1.000,00	-600,00	-3.264,33	-1.000,00	-600,00	-2.818,23
SU 23	Summe Haushaltsrücklagen				0,00	0,00	0,00	0,00	0,00	0,00
SA00	Nettoergebnis nach Zuw./Entn. Haushaltsrücklagen (Saldo 0 +/- SU23)				-1.000,00	-600,00	-3.264,33			
Investive Gebarung										
SU 33	Summe Einzahlungen investive Gebarung							0,00	0,00	0,00

	MVAG	VC	QU	Ergebnisvoranschlag			Finanzierungsvoranschlag				
				EH	FH	VA 2022	VA 2021	RA 2020	VA 2022	VA 2021	RA 2020
SU 34											
SA2											
SA3											
Finanzierungstätigkeit											
SU 35											
SU 36											
SA4											
SA5											
133											
133000											
Operative Gebarung											
2/133000+808000											
SU 21 / 31											
SU 22 / 32											
SA 0 / SA 1											
SU 23											
SA00											
Investive Gebarung											
SU 33											
SU 34											
SA2											
SA3											
Finanzierungstätigkeit											
SU 35											
SU 36											
SA4											
SA5											
16											
163											
163000											
Operative Gebarung											
SU 21 / 31											
1/163000-754000											
SU 22 / 32											
SA 0 / SA 1											

	MVAG	VC QU	Ergebnisvoranschlag			Finanzierungsvoranschlag				
			EH	FH	VA 2022	VA 2021	RA 2020	VA 2022	VA 2021	RA 2020
SU 23					0,00	0,00	0,00	0,00	0,00	0,00
SA00					-10.100,00	-10.100,00	-10.080,00			
Investive Gebarung										
SU 33								0,00	0,00	0,00
SU 34								0,00	0,00	0,00
SA2								0,00	0,00	0,00
SA3								-10.100,00	-10.100,00	-10.080,00
Finanzierungstätigkeit										
SU 35								0,00	0,00	0,00
SU 36								0,00	0,00	0,00
SA4								0,00	0,00	0,00
SA5								-10.100,00	-10.100,00	-10.080,00
164										
164000										
Operative Gebarung										
2/164000+813000	Erträge aus der Auflösung von Investitionszuschüssen (Kapitaltransfers)	2127			31.200,00					
2/164000+829910	Zuführung aus der investiven Gebarung	2116	3116	18		15.500,00			15.500,00	
SU 21 / 31	Summe Erträge / Einzahlungen operative Gebarung				31.200,00	15.500,00	0,00	0,00	15.500,00	0,00
1/164000-400000	Geringwertige Wirtschaftsgüter	2221	3221	23	300,00	300,00		300,00	300,00	
1/164000-670000	Versicherungen	2222	3222	24	9.000,00	8.900,00	10.095,13	9.000,00	8.900,00	8.815,83
1/164000-680000	Planmäßige Abschreibung	2226			97.800,00	4.900,00	4.881,76			
1/164000-710000	Öffentliche Abgaben (Ausgaben)	2225	3225	24	100,00	100,00	32,00	100,00	100,00	32,00
1/164000-711000	Kanalbenutzungsgebühren	2225	3225	24	1.900,00	1.900,00	2.367,96	1.900,00	1.900,00	2.367,96
1/164000-711100	Gebühren für Wasserbezug	2225	3225	24	700,00	700,00	607,00	700,00	700,00	607,00
1/164000-711200	Abfallwirtschaftsgebühren für Feuer	2225	3225	24	400,00	400,00	306,92	400,00	400,00	306,92
1/164000-728000	Entgelte F. Sonst. Leistungen	2225	3225	24	200,00	200,00	122,40	200,00	200,00	122,40
1/164000-729100	Personalkostenersatz an Bauhof	2225	3225	24	200,00	200,00		200,00	200,00	
1/164000-755000	Kostenbeitrag Abwasserentsorgung	2233	3233	27	900,00	900,00	875,00	900,00	900,00	875,00
SU 22 / 32	Summe Aufwendungen / Auszahlungen operative Gebarung				111.500,00	18.500,00	19.288,17	13.700,00	13.600,00	13.127,11
SA 0 / SA 1	(0) Nettoergebnis (21 - 22) / (1) Geldfluss operative Gebarung (31 - 32)				-80.300,00	-3.000,00	-19.288,17	-13.700,00	1.900,00	-13.127,11
SU 23	Summe Haushaltsrücklagen				0,00	0,00	0,00	0,00	0,00	0,00
SA00	Nettoergebnis nach Zuw./Entn. Haushaltsrücklagen (Saldo 0 +/- SU23)				-80.300,00	-3.000,00	-19.288,17			
Investive Gebarung										
SU 33	Summe Einzahlungen investive Gebarung							0,00	0,00	0,00
SU 34	Summe Auszahlungen investive Gebarung							0,00	0,00	0,00
SA2	Saldo (2) Geldfluss aus der Investiven Gebarung (33 - 34)							0,00	0,00	0,00

		MVAG VC QU			Ergebnisvoranschlag			Finanzierungsvoranschlag		
		EH	FH		VA 2022	VA 2021	RA 2020	VA 2022	VA 2021	RA 2020
5/164300-729910	Rückführung an die operative Gebarung	2225	3225	1 24		15.500,00			15.500,00	
SU 22 / 32	Summe Aufwendungen / Auszahlungen operative Gebarung				19.000,00	31.000,00	0,00	19.000,00	31.000,00	0,00
SA 0 / SA 1	(0) Nettoergebnis (21 - 22) / (1) Geldfluss operative Gebarung (31 - 32)				-19.000,00	-15.500,00	0,00	-19.000,00	-15.500,00	0,00
SU 23	Summe Haushaltsrücklagen				0,00	0,00	0,00	0,00	0,00	0,00
SA00	Nettoergebnis nach Zuw./Entn. Haushaltsrücklagen (Saldo 0 +/- SU23)				-19.000,00	-15.500,00	0,00			
Investive Gebarung										
2/164300+301000	Förderung Steuer FF-Fahrzeuge LFKdo		3331	33				19.000,00		
6/164300+301000	Förderung Steuer FF-Fahrzeuge LFKdo		3331	1 33					15.500,00	
SU 33	Summe Einzahlungen investive Gebarung							19.000,00	15.500,00	0,00
SU 34	Summe Auszahlungen investive Gebarung							0,00	0,00	0,00
SA2	Saldo (2) Geldfluss aus der Investiven Gebarung (33 - 34)							19.000,00	15.500,00	0,00
SA3	Saldo (3) Nettofinanzierungssaldo (Saldo 1 + Saldo 2)							0,00	0,00	0,00
Finanzierungstätigkeit										
SU 35	Summe Einzahlungen aus der Finanzierungstätigkeit							0,00	0,00	0,00
SU 36	Summe Auszahlungen aus der Finanzierungstätigkeit							0,00	0,00	0,00
SA4	Saldo (4) Geldfluss aus der Finanzierungstätigkeit (35 - 36)							0,00	0,00	0,00
SA5	Saldo (5) Geldfluss aus der voranschlagswirksamen Gebarung (Saldo 3 + Saldo 4)							0,00	0,00	0,00
169	Sonstige Einrichtungen und Maßnahmen									
169000	Sonstige Einrichtungen und Maßnahme									
Operative Gebarung										
SU 21 / 31	Summe Erträge / Einzahlungen operative Gebarung				0,00	0,00	0,00	0,00	0,00	0,00
1/169000-413000	Handelswaren		2221	3221 23	400,00	400,00		400,00	400,00	
1/169000-728000	Bewirtungen		2225	3225 24	500,00	500,00		500,00	500,00	
SU 22 / 32	Summe Aufwendungen / Auszahlungen operative Gebarung				900,00	900,00	0,00	900,00	900,00	0,00
SA 0 / SA 1	(0) Nettoergebnis (21 - 22) / (1) Geldfluss operative Gebarung (31 - 32)				-900,00	-900,00	0,00	-900,00	-900,00	0,00
SU 23	Summe Haushaltsrücklagen				0,00	0,00	0,00	0,00	0,00	0,00
SA00	Nettoergebnis nach Zuw./Entn. Haushaltsrücklagen (Saldo 0 +/- SU23)				-900,00	-900,00	0,00			
Investive Gebarung										
SU 33	Summe Einzahlungen investive Gebarung							0,00	0,00	0,00
SU 34	Summe Auszahlungen investive Gebarung							0,00	0,00	0,00
SA2	Saldo (2) Geldfluss aus der Investiven Gebarung (33 - 34)							0,00	0,00	0,00
SA3	Saldo (3) Nettofinanzierungssaldo (Saldo 1 + Saldo 2)							-900,00	-900,00	0,00
Finanzierungstätigkeit										
SU 35	Summe Einzahlungen aus der Finanzierungstätigkeit							0,00	0,00	0,00
SU 36	Summe Auszahlungen aus der Finanzierungstätigkeit							0,00	0,00	0,00
SA4	Saldo (4) Geldfluss aus der Finanzierungstätigkeit (35 - 36)							0,00	0,00	0,00

		MVAG VC QU			Ergebnisvoranschlag			Finanzierungsvoranschlag		
		EH	FH		VA 2022	VA 2021	RA 2020	VA 2022	VA 2021	RA 2020
SA5	Saldo (5) Geldfluss aus der voranschlagswirksamen Gebarung (Saldo 3 + Saldo 4)							-900,00	-900,00	0,00
17	Katastrophendienst									
179	Sonstige Einrichtungen und Maßnahmen									
179000	Sonstige Einrichtungen und Maßnahme									
Operative Gebarung										
SU 21 / 31	Summe Erträge / Einzahlungen operative Gebarung				0,00	0,00	0,00	0,00	0,00	0,00
1/179000-616000	Wartung des Notstromaggregates	2224	3224	24	1.000,00	800,00		1.000,00	800,00	
1/179000-670000	Versicherungen	2222	3222	24	100,00	100,00	36,10	100,00	100,00	36,10
SU 22 / 32	Summe Aufwendungen / Auszahlungen operative Gebarung				1.100,00	900,00	36,10	1.100,00	900,00	36,10
SA 0 / SA 1	(0) Nettoergebnis (21 - 22) / (1) Geldfluss operative Gebarung (31 - 32)				-1.100,00	-900,00	-36,10	-1.100,00	-900,00	-36,10
SU 23	Summe Haushaltsrücklagen				0,00	0,00	0,00	0,00	0,00	0,00
SA00	Nettoergebnis nach Zuw./Entn. Haushaltsrücklagen (Saldo 0 +/- SU23)				-1.100,00	-900,00	-36,10			
Investive Gebarung										
SU 33	Summe Einzahlungen investive Gebarung							0,00	0,00	0,00
SU 34	Summe Auszahlungen investive Gebarung							0,00	0,00	0,00
SA2	Saldo (2) Geldfluss aus der Investiven Gebarung (33 - 34)							0,00	0,00	0,00
SA3	Saldo (3) Nettofinanzierungssaldo (Saldo 1 + Saldo 2)							-1.100,00	-900,00	-36,10
Finanzierungstätigkeit										
SU 35	Summe Einzahlungen aus der Finanzierungstätigkeit							0,00	0,00	0,00
SU 36	Summe Auszahlungen aus der Finanzierungstätigkeit							0,00	0,00	0,00
SA4	Saldo (4) Geldfluss aus der Finanzierungstätigkeit (35 - 36)							0,00	0,00	0,00
SA5	Saldo (5) Geldfluss aus der voranschlagswirksamen Gebarung (Saldo 3 + Saldo 4)							-1.100,00	-900,00	-36,10
18	Landesverteidigung									
180	Zivilschutz									
180000	Zivilschutz									
Operative Gebarung										
SU 21 / 31	Summe Erträge / Einzahlungen operative Gebarung				0,00	0,00	0,00	0,00	0,00	0,00
1/180000-757000	Beitrag an Zivilschutzverband	2234	3234	27	300,00	300,00	224,46	300,00	300,00	224,46
SU 22 / 32	Summe Aufwendungen / Auszahlungen operative Gebarung				300,00	300,00	224,46	300,00	300,00	224,46
SA 0 / SA 1	(0) Nettoergebnis (21 - 22) / (1) Geldfluss operative Gebarung (31 - 32)				-300,00	-300,00	-224,46	-300,00	-300,00	-224,46
SU 23	Summe Haushaltsrücklagen				0,00	0,00	0,00	0,00	0,00	0,00
SA00	Nettoergebnis nach Zuw./Entn. Haushaltsrücklagen (Saldo 0 +/- SU23)				-300,00	-300,00	-224,46			
Investive Gebarung										
SU 33	Summe Einzahlungen investive Gebarung							0,00	0,00	0,00

	MVAG	VC QU	Ergebnisvoranschlag			Finanzierungsvoranschlag			
			EH	FH	VA 2022	VA 2021	RA 2020	VA 2022	VA 2021
SU 34		Summe Auszahlungen investive Gebarung					0,00	0,00	0,00
SA2		Saldo (2) Geldfluss aus der Investiven Gebarung (33 – 34)					0,00	0,00	0,00
SA3		Saldo (3) Nettofinanzierungssaldo (Saldo 1 + Saldo 2)					-300,00	-300,00	-224,46
Finanzierungstätigkeit									
SU 35		Summe Einzahlungen aus der Finanzierungstätigkeit					0,00	0,00	0,00
SU 36		Summe Auszahlungen aus der Finanzierungstätigkeit					0,00	0,00	0,00
SA4		Saldo (4) Geldfluss aus der Finanzierungstätigkeit (35 – 36)					0,00	0,00	0,00
SA5		Saldo (5) Geldfluss aus der voranschlagswirksamen Gebarung (Saldo 3 + Saldo 4)					-300,00	-300,00	-224,46

		MVAG		VC QU	Ergebnisvoranschlag			Finanzierungsvoranschlag		
		EH	FH		VA 2022	VA 2021	RA 2020	VA 2022	VA 2021	RA 2020
2 Unterricht, Erziehung, Sport und Wissenschaft										
21	Allgemeinbildender Unterricht									
211	Volksschulen									
211000	Volksschule									
Operative Gebarung										
2/211000+816000	Benützungsentgelte für Turnsaal	2114	3114	13	300,00	100,00	60,00	300,00	100,00	570,00
2/211000+829000	Sonstige Einnahmen - Förderung Bustransport	2116	3116	18	500,00	500,00	662,80	500,00	500,00	662,80
2/211000+829910	Rückführung aus der investiven Gebarung	2116	3116	18			7.500,00			7.500,00
2/211000+861210	Zinsenzuschuss des Nö Schul- u. Kdg	2121	3121	15			325,83			325,83
SU 21 / 31	Summe Erträge / Einzahlungen operative Gebarung				800,00	600,00	8.548,63	800,00	600,00	9.058,63
1/211000-400000	Geringwertige Wirtschaftsgüter	2221	3221	23	700,00	700,00	1.931,51	700,00	700,00	1.931,51
1/211000-400100	Lehrmittel	2221	3221	23	1.000,00	1.000,00	808,90	1.000,00	1.000,00	808,90
1/211000-413000	Handelswaren	2221	3221	23	200,00	100,00	150,35	200,00	100,00	150,35
1/211000-451000	Brennstoffe	2221	3221	23	2.400,00	2.400,00	1.383,12	2.400,00	2.400,00	1.383,12
1/211000-454000	Reinigungsmittel	2221	3221	23	800,00	800,00	1.067,61	800,00	800,00	1.067,61
1/211000-456000	Schreib-, Zeichen- u. Sonst. Büromi	2221	3221	23	300,00	300,00	35,00	300,00	300,00	35,00
1/211000-457000	Druckwerke	2221	3221	23	300,00	300,00	268,54	300,00	300,00	268,54
1/211000-458000	Gesundheitsvorsorge	2221	3221	23	100,00	300,00	146,36	100,00	300,00	146,36
1/211000-459000	Sonstige Verbrauchsgüter	2221	3221	23	100,00	100,00	144,61	100,00	100,00	144,61
1/211000-511000	Bezüge Vertragsbedienstete	2211	3211	20	30.900,00	29.900,00	27.871,81	30.900,00	29.900,00	27.871,81
1/211000-565000	Mehrleistungsvergütungen	2211	3211	20	100,00	100,00	62,34	100,00	100,00	62,34
1/211000-580000	Dienstgeberbeiträge zum Ausgleichsfonds für Familienbeihilf	2212	3212	20	1.200,00	1.200,00	1.072,46	1.200,00	1.200,00	1.072,46
1/211000-582000	Sonstige Dienstgeberbeiträge zur sozialen Sicherheit	2212	3212	20	5.600,00	5.400,00	5.270,05	5.600,00	5.400,00	5.270,05
1/211000-600000	Strom	2222	3222	24	2.500,00	2.200,00	2.131,09	2.500,00	2.200,00	2.131,09
1/211000-614000	Instandhaltung der Gebäude	2224	3224	24	1.200,00	1.200,00	1.296,78	1.200,00	1.200,00	1.296,78
1/211000-614100	Instandh. d. Heizungsanlagen	2224	3224	24	1.000,00	1.000,00	834,18	1.000,00	1.000,00	834,18
1/211000-618000	Instandh. d. Schuleinrichtung	2224	3224	24	200,00	200,00	100,81	200,00	200,00	144,42
1/211000-618200	Kosten Servicevertrag - Digit. Kopi	2224	3224	24	1.000,00	1.000,00	648,70	1.000,00	1.000,00	648,70
1/211000-618300	Wartungsvertrag Smartboards	2224	3224	24	500,00	500,00	432,00	500,00	500,00	432,00
1/211000-620000	Beförderung von Schülern	2222	3222	24	1.700,00	1.700,00	2.256,48	1.700,00	1.700,00	1.684,76
1/211000-630000	Postdienste	2222	3222	24	100,00	100,00	18,74	100,00	100,00	18,74
1/211000-631000	Telekommunikationsdienste	2222	3222	24	1.100,00	1.100,00	1.072,13	1.100,00	1.100,00	1.073,28
1/211000-631100	Telekomm.Dienste - Entgelte F. Durc	2222	3222	24	100,00	100,00	24,00	100,00	100,00	24,00
1/211000-650000	Kreditzinsen	2241	3241	25	1.000,00	1.100,00	1.608,00	1.000,00	1.100,00	1.608,00

		MVAG		VC QU	Ergebnisvoranschlag			Finanzierungsvoranschlag		
		EH	FH		VA 2022	VA 2021	RA 2020	VA 2022	VA 2021	RA 2020
1/211000-670000	Versicherungen	2222	3222	24	2.300,00	2.300,00	2.224,33	2.300,00	2.300,00	2.224,33
1/211000-680000	Planmäßige Abschreibung	2226			22.700,00	23.500,00	23.890,78			
1/211000-710000	Öffentliche Abgaben	2225	3225	24	100,00	100,00	10,55	100,00	100,00	10,55
1/211000-711100	Gebühren für Wasserbezug	2225	3225	24	400,00	400,00	376,46	400,00	400,00	376,46
1/211000-711200	Abfallwirtschaftsgebühren	2225	3225	24	600,00	600,00	551,40	600,00	600,00	551,40
1/211000-720000	Medienbeitrag	2225	3225	24	300,00	300,00	265,10	300,00	300,00	265,10
1/211000-724000	Reisegebühren	2225	3225	24	100,00	100,00	39,48	100,00	100,00	39,48
1/211000-728000	Entgelte F. Sonst. Leistungen	2225	3225	24	500,00	500,00	1.431,20	500,00	500,00	1.209,20
1/211000-728500	Wartung der Software	2225	3225	24	500,00	500,00	619,37	500,00	500,00	619,37
1/211000-729100	Personalkostenersatz an Bauhof	2225	3225	24	3.000,00	2.000,00	3.867,87	3.000,00	2.000,00	3.867,87
1/211000-752000	Kostenersatz für Personalverrechnun	2231	3231	26	300,00	300,00	213,19	300,00	300,00	213,19
1/211000-755000	Kostenbeitrag Abwasserentsorgung	2233	3233	27	700,00	700,00	675,00	700,00	700,00	675,00
SU 22 / 32	Summe Aufwendungen / Auszahlungen operative Gebarung				85.600,00	84.100,00	84.800,30	62.900,00	60.600,00	60.160,56
SA 0 / SA 1	(0) Nettoergebnis (21 - 22) / (1) Geldfluss operative Gebarung (31 - 32)				-84.800,00	-83.500,00	-76.251,67	-62.100,00	-60.000,00	-51.101,93
SU 23	Summe Haushaltsrücklagen				0,00	0,00	0,00	0,00	0,00	0,00
SA00	Nettoergebnis nach Zuw./Entn. Haushaltsrücklagen (Saldo 0 +/- SU23)				-84.800,00	-83.500,00	-76.251,67			
Investive Gebarung										
SU 33	Summe Einzahlungen investive Gebarung							0,00	0,00	0,00
1/211000-042000	Betriebsausstattung		3415	2 41				800,00	800,00	529,33
SU 34	Summe Auszahlungen investive Gebarung							800,00	800,00	529,33
SA2	Saldo (2) Geldfluss aus der Investiven Gebarung (33 - 34)							-800,00	-800,00	-529,33
SA3	Saldo (3) Nettofinanzierungssaldo (Saldo 1 + Saldo 2)							-62.900,00	-60.800,00	-51.631,26
Finanzierungstätigkeit										
SU 35	Summe Einzahlungen aus der Finanzierungstätigkeit							0,00	0,00	0,00
1/211000-346000	Tilgung von Bankdarlehen		3614	65				36.400,00	36.400,00	36.363,64
SU 36	Summe Auszahlungen aus der Finanzierungstätigkeit							36.400,00	36.400,00	36.363,64
SA4	Saldo (4) Geldfluss aus der Finanzierungstätigkeit (35 - 36)							-36.400,00	-36.400,00	-36.363,64
SA5	Saldo (5) Geldfluss aus der voranschlagswirksamen Gebarung (Saldo 3 + Saldo 4)							-99.300,00	-97.200,00	-87.994,90
211100	Schulfreiraum Volksschule									
Operative Gebarung										
2/211100+813000	Erträge aus der Auflösung von Investitionszuschüssen (Kapitaltransfers)	2127			1.200,00	1.200,00	1.212,12			
6/211100+816000	Förderung Privatstiftung Sparkasse Krems	2114	3114	1 13			7.500,00			7.500,00
6/211100+829960	Sonstige Erträge - Übernahme 2019	2116	3116	18			13,80			13,80
SU 21 / 31	Summe Erträge / Einzahlungen operative Gebarung				1.200,00	1.200,00	8.725,92	0,00	0,00	7.513,80
1/211100-680000	Planmäßige Abschreibung	2226			5.800,00	5.800,00	5.774,67			
5/211100-710000	Öffentliche Abgaben	2225	3225	1 24						13,80

		MVAG		VC	QU	Ergebnisvoranschlag			Finanzierungsvoranschlag		
		EH	FH			VA 2022	VA 2021	RA 2020	VA 2022	VA 2021	RA 2020
5/211100-729910	Rückführung an die operative Gebarung	2225	3225	1	24			7.500,00			7.500,00
1/211100-729960	Sonstige Aufwendungen - Übernahme 2019	2225	3225		24			13,80			13,80
SU 22 / 32	Summe Aufwendungen / Auszahlungen operative Gebarung					5.800,00	5.800,00	13.288,47	0,00	0,00	7.527,60
SA 0 / SA 1	(0) Nettoergebnis (21 - 22) / (1) Geldfluss operative Gebarung (31 - 32)					-4.600,00	-4.600,00	-4.562,55	0,00	0,00	-13,80
SU 23	Summe Haushaltsrücklagen					0,00	0,00	0,00	0,00	0,00	0,00
SA00	Nettoergebnis nach Zuw./Entn. Haushaltsrücklagen (Saldo 0 +/- SU23)					-4.600,00	-4.600,00	-4.562,55			
Investive Gebarung											
SU 33	Summe Einzahlungen investive Gebarung								0,00	0,00	0,00
SU 34	Summe Auszahlungen investive Gebarung								0,00	0,00	0,00
SA2	Saldo (2) Geldfluss aus der Investiven Gebarung (33 - 34)								0,00	0,00	0,00
SA3	Saldo (3) Nettofinanzierungssaldo (Saldo 1 + Saldo 2)								0,00	0,00	-13,80
Finanzierungstätigkeit											
SU 35	Summe Einzahlungen aus der Finanzierungstätigkeit								0,00	0,00	0,00
SU 36	Summe Auszahlungen aus der Finanzierungstätigkeit								0,00	0,00	0,00
SA4	Saldo (4) Geldfluss aus der Finanzierungstätigkeit (35 - 36)								0,00	0,00	0,00
SA5	Saldo (5) Geldfluss aus der voranschlagswirksamen Gebarung (Saldo 3 + Saldo 4)								0,00	0,00	-13,80
212	Hauptschulen										
212000	Neue Mittelschulen										
Operative Gebarung											
2/212000+829000	Sonstige Einnahmen - Förderung Bust	2116	3116	18		500,00	500,00		500,00	500,00	
SU 21 / 31	Summe Erträge / Einzahlungen operative Gebarung					500,00	500,00	0,00	500,00	500,00	0,00
1/212000-620000	Beförderung v. Schülern	2222	3222		24	1.000,00	1.000,00		1.000,00	1.000,00	
1/212000-752000	Schulumlagen Haupt- u. Mittelschule	2231	3231		26	61.200,00	73.100,00	62.900,00	61.200,00	73.100,00	62.900,00
SU 22 / 32	Summe Aufwendungen / Auszahlungen operative Gebarung					62.200,00	74.100,00	62.900,00	62.200,00	74.100,00	62.900,00
SA 0 / SA 1	(0) Nettoergebnis (21 - 22) / (1) Geldfluss operative Gebarung (31 - 32)					-61.700,00	-73.600,00	-62.900,00	-61.700,00	-73.600,00	-62.900,00
SU 23	Summe Haushaltsrücklagen					0,00	0,00	0,00	0,00	0,00	0,00
SA00	Nettoergebnis nach Zuw./Entn. Haushaltsrücklagen (Saldo 0 +/- SU23)					-61.700,00	-73.600,00	-62.900,00			
Investive Gebarung											
SU 33	Summe Einzahlungen investive Gebarung								0,00	0,00	0,00
SU 34	Summe Auszahlungen investive Gebarung								0,00	0,00	0,00
SA2	Saldo (2) Geldfluss aus der Investiven Gebarung (33 - 34)								0,00	0,00	0,00
SA3	Saldo (3) Nettofinanzierungssaldo (Saldo 1 + Saldo 2)								-61.700,00	-73.600,00	-62.900,00
Finanzierungstätigkeit											
SU 35	Summe Einzahlungen aus der Finanzierungstätigkeit								0,00	0,00	0,00
SU 36	Summe Auszahlungen aus der Finanzierungstätigkeit								0,00	0,00	0,00
SA4	Saldo (4) Geldfluss aus der Finanzierungstätigkeit (35 - 36)								0,00	0,00	0,00

		MVAG VC QU			Ergebnisvoranschlag			Finanzierungsvoranschlag		
		EH	FH		VA 2022	VA 2021	RA 2020	VA 2022	VA 2021	RA 2020
Finanzierungstätigkeit										
SU 35	Summe Einzahlungen aus der Finanzierungstätigkeit							0,00	0,00	0,00
SU 36	Summe Auszahlungen aus der Finanzierungstätigkeit							0,00	0,00	0,00
SA4	Saldo (4) Geldfluss aus der Finanzierungstätigkeit (35 – 36)							0,00	0,00	0,00
SA5	Saldo (5) Geldfluss aus der voranschlagswirksamen Gebarung (Saldo 3 + Saldo 4)							-400,00	-400,00	-400,00
24	Vorschulische Erziehung									
240	Kindergärten									
240000	Kindergärten									
Operative Gebarung										
2/240000+808000	Essensbeiträge	2116	3116	16	1.200,00	1.000,00	1.331,70	1.200,00	1.000,00	1.207,10
2/240000+810100	Elternbeiträge	2114	3114	13	3.800,00	3.500,00	4.236,00	3.800,00	3.500,00	4.212,00
2/240000+810110	Nachmittagsbetreuung	2114	3114	13	2.700,00	2.500,00	3.185,82	2.700,00	2.500,00	3.141,59
2/240000+810200	Beförderungskostenbeiträge	2114	3114	13	5.000,00	4.000,00	4.987,71	5.000,00	4.000,00	5.630,52
2/240000+813000	Erträge aus der Auflösung von Investitionszuschüssen (Kapitaltransfers)	2127			-200,00					
2/240000+829000	Kostenersätze	2116	3116	18			400,00			400,00
6/240000+829910	Zuführung aus der operativen Gebarung	2116	3116	1 18	40.000,00			40.000,00		
2/240000+860100	Lohnkostenzuschuss	2121	3121	15	5.000,00	5.000,00	5.058,00	5.000,00	5.000,00	5.058,00
2/240000+861200	Zinsenzuschuss Nö (Fiktives Darlehe)	2121	3121	15	1.000,00	1.300,00	1.682,88	1.000,00	1.300,00	1.682,88
SU 21 / 31	Summe Erträge / Einzahlungen operative Gebarung				58.500,00	17.300,00	20.882,11	58.700,00	17.300,00	21.332,09
1/240000-400000	Geringwertige Wirtschaftsgüter	2221	3221	23	1.000,00	1.000,00	1.341,68	1.000,00	1.000,00	1.341,68
1/240000-400100	Spielzeug	2221	3221	23	800,00	800,00	517,34	800,00	800,00	517,34
1/240000-413000	Handelswaren	2221	3221	23	300,00	200,00	130,27	300,00	200,00	115,77
1/240000-430000	Verabreichung von Mittagessen	2221	3221	23	1.700,00	1.500,00	1.688,95	1.700,00	1.500,00	1.688,95
1/240000-430100	Lebens- und Genussmittel	2221	3221	23	400,00	300,00	291,69	400,00	300,00	168,69
1/240000-430200	Getränke	2221	3221	23	100,00	100,00	4,15	100,00	100,00	4,15
1/240000-431000	Tierfutter	2221	3221	23	100,00	100,00		100,00	100,00	
1/240000-451000	Brennstoffe	2221	3221	23	1.800,00	1.600,00	908,50	1.800,00	1.600,00	908,50
1/240000-454000	Reinigungsmittel	2221	3221	23	500,00	500,00	434,70	500,00	500,00	352,89
1/240000-455000	Chemische Mittel	2221	3221	23	100,00	100,00		100,00	100,00	
1/240000-456000	Schreib-, Zeichen- u. Sonst. Büromi	2221	3221	23	400,00	400,00	334,56	400,00	400,00	334,56
1/240000-457000	Druckwerke	2221	3221	23	100,00	100,00	66,82	100,00	100,00	66,82
1/240000-458000	Gesundheitsvorsorge	2221	3221	23	100,00	300,00	274,58	100,00	300,00	274,58
1/240000-459000	Sonstige Verbrauchsgüter	2221	3221	23	500,00	300,00	369,44	500,00	300,00	164,90
1/240000-459100	Blumen	2221	3221	23	100,00	100,00	39,57	100,00	100,00	39,57
1/240000-459200	Beschäftigungsmaterial	2221	3221	23	1.400,00	1.300,00	1.026,81	1.400,00	1.300,00	1.002,59
1/240000-511000	Bezüge Vertragsbedienstete	2211	3211	20	90.300,00	74.300,00	74.351,27	90.300,00	74.300,00	74.351,27

		MVAG		VC QU	Ergebnisvoranschlag			Finanzierungsvoranschlag		
		EH	FH		VA 2022	VA 2021	RA 2020	VA 2022	VA 2021	RA 2020
1/240000-520000	Geldbezüge der ganzjährig beschäftigten Angestellten	2211	3211	20		2.400,00	2.000,00		2.400,00	2.000,00
1/240000-565000	Mehrleistungsvergütungen	2211	3211	20	100,00	500,00		100,00	500,00	
1/240000-566000	Zuwendungen aus Anlass von Dienstjubiläen	2212	3212	20			3.133,06			3.133,06
1/240000-580000	Dienstgeberbeiträge zum Ausgleichsfonds für Familienbeihilf	2212	3212	20	2.600,00	2.100,00	2.014,48	2.600,00	2.100,00	2.014,48
1/240000-582000	Sonstige Dienstgeberbeiträge zur sozialen Sicherheit	2212	3212	20	18.900,00	15.900,00	16.057,38	18.900,00	15.900,00	16.057,38
1/240000-590000	Freiwillige Sozialleistungen	2212	3212	20		200,00			200,00	
1/240000-591000	Dotierung von Rückstellungen für Abfertigungen	2214				300,00				
1/240000-592000	Dotierung von Rückstellungen für Jubiläumszuwendungen	2214				700,00				
1/240000-600000	Strom	2222	3222	24	1.100,00	800,00	650,89	1.100,00	800,00	650,89
1/240000-614000	Instandh. d. Kindergartengeb.	2224	3224	24	700,00	700,00	471,03	700,00	700,00	471,03
1/240000-614100	Instandh. d. Heizungsanlage	2224	3224	24	500,00	500,00	773,41	500,00	500,00	773,41
1/240000-616000	Instandh. d. Rasenmähers	2224	3224	24	100,00	100,00	18,00	100,00	100,00	18,00
1/240000-618000	Instandhaltung der Einrichtung	2224	3224	24	500,00	500,00	61,86	500,00	500,00	61,86
1/240000-618100	Instandh. V. Elektrogeräten	2224	3224	24	100,00	100,00		100,00	100,00	
1/240000-618200	Instandhaltung der Spielgeräte	2224	3224	24	200,00	200,00	747,52	200,00	200,00	747,52
1/240000-618400	Kosten Servicevertrag F. Druckstati	2224	3224	24	500,00	400,00	401,16	500,00	400,00	401,16
1/240000-619000	Instandh. d. Spielplatzes	2224	3224	24	500,00	500,00		500,00	500,00	
1/240000-620000	Beförderung der Kinder	2222	3222	24	20.000,00	18.000,00	15.051,83	20.000,00	18.000,00	8.065,92
1/240000-630000	Postdienste	2222	3222	24			33,88			33,88
1/240000-631000	Telekommunikationsdienste	2222	3222	24	600,00	600,00	552,03	600,00	600,00	552,85
1/240000-670000	Versicherungen	2222	3222	24	1.100,00	1.100,00	1.021,78	1.100,00	1.100,00	1.021,78
1/240000-680000	Planmäßige Abschreibung	2226			22.900,00	22.100,00	21.967,50			
1/240000-710000	Öffentliche Abgaben (Ausgaben)	2225	3225	24	100,00	100,00	20,85	100,00	100,00	20,85
1/240000-710200	Kommunalsteuer	2225	3225	24	2.400,00	2.200,00	2.386,40	2.400,00	2.200,00	2.386,40
1/240000-711000	Kanalbenützungsgebühren	2225	3225	24	900,00	900,00	895,68	900,00	900,00	895,68
1/240000-711100	Gebühren für Wasserbezug	2225	3225	24	500,00	400,00	387,87	500,00	400,00	387,87
1/240000-711200	Abfallwirtschaftsgebühren	2225	3225	24	400,00	400,00	371,28	400,00	400,00	371,28
1/240000-724000	Reisegebühren	2225	3225	24	100,00	100,00		100,00	100,00	
1/240000-728000	Entgelte F. Sonst. Leistungen	2225	3225	24	3.200,00	3.000,00	5.485,42	3.200,00	3.000,00	5.485,42
1/240000-728600	Bewirtungen	2225	3225	24			83,30			83,30
1/240000-729100	Personalkostenersatz an Bauhof	2225	3225	24	2.000,00	2.500,00	5.128,48	2.000,00	2.500,00	5.128,48
1/240000-729910	Zuführung an die investive Gebarung	2225	3225	24	40.000,00			40.000,00		
1/240000-752000	Kostenersatz für Personalverrechnun	2231	3231	26	400,00	400,00	349,16	400,00	400,00	349,16
SU 22 / 32	Summe Aufwendungen / Auszahlungen operative Gebarung				220.100,00	160.700,00	161.844,58	197.200,00	137.600,00	132.443,92

	MVAG	VC QU	Ergebnisvoranschlag			Finanzierungsvoranschlag					
			EH	FH	VA 2022	VA 2021	RA 2020	VA 2022	VA 2021	RA 2020	
SA 0 / SA 1			(0) Nettoergebnis (21 - 22) / (1) Geldfluss operative Gebarung (31 – 32)			-161.600,00	-143.400,00	-140.962,47	-138.500,00	-120.300,00	-111.111,83
SU 23			Summe Haushaltsrücklagen			0,00	0,00	0,00	0,00	0,00	0,00
SA00			Nettoergebnis nach Zuw./Entn. Haushaltsrücklagen (Saldo 0 +/- SU23)			-161.600,00	-143.400,00	-140.962,47			
Investive Gebarung											
6/240000+301000									10.000,00		
				3331	1	33					
			Kapitaltransfers von NÖ Schul- und Kindergartenfonds								
SU 33			Summe Einzahlungen investive Gebarung						10.000,00	0,00	0,00
5/240000-006000									50.000,00		
				3412	1	40					
1/240000-042000									1.500,00	1.500,00	3.388,00
				3415	2	41					
			Betriebsausstattung								
SU 34			Summe Auszahlungen investive Gebarung						51.500,00	1.500,00	3.388,00
SA2			Saldo (2) Geldfluss aus der Investiven Gebarung (33 – 34)						-41.500,00	-1.500,00	-3.388,00
SA3			Saldo (3) Nettofinanzierungssaldo (Saldo 1 + Saldo 2)						-180.000,00	-121.800,00	-114.499,83
Finanzierungstätigkeit											
SU 35			Summe Einzahlungen aus der Finanzierungstätigkeit						0,00	0,00	0,00
1/240000-341000											3.081,30
				3611		64					
			Tilgung V. Darlehen (Kg-Fonds)								
SU 36			Summe Auszahlungen aus der Finanzierungstätigkeit						0,00	0,00	3.081,30
SA4			Saldo (4) Geldfluss aus der Finanzierungstätigkeit (35 – 36)						0,00	0,00	-3.081,30
SA5			Saldo (5) Geldfluss aus der voranschlagswirksamen Gebarung (Saldo 3 + Saldo 4)						-180.000,00	-121.800,00	-117.581,13
26 Sport und außerschulische Leibeserziehung											
262 Sportplätze											
262000 Sportplätze											
Operative Gebarung											
2/262000+811000											
				2115	3115	14					
			Erlöse Aus Vermietg. u. Verp.			100,00	100,00	2,00	100,00	100,00	4,00
SU 21 / 31			Summe Erträge / Einzahlungen operative Gebarung			100,00	100,00	2,00	100,00	100,00	4,00
1/262000-452000											
				2221	3221	23					
			Treibstoff			200,00	100,00	80,01	200,00	100,00	80,01
1/262000-619000											
				2224	3224	24					
			Instandhaltg. d. Sportplätze			300,00	300,00		300,00	300,00	
1/262000-680000											
				2226							
			Planmäßige Abschreibung			200,00	200,00	180,00			
SU 22 / 32			Summe Aufwendungen / Auszahlungen operative Gebarung			700,00	600,00	260,01	500,00	400,00	80,01
SA 0 / SA 1			(0) Nettoergebnis (21 - 22) / (1) Geldfluss operative Gebarung (31 – 32)			-600,00	-500,00	-258,01	-400,00	-300,00	-76,01
SU 23			Summe Haushaltsrücklagen			0,00	0,00	0,00	0,00	0,00	0,00
SA00			Nettoergebnis nach Zuw./Entn. Haushaltsrücklagen (Saldo 0 +/- SU23)			-600,00	-500,00	-258,01			
Investive Gebarung											
SU 33			Summe Einzahlungen investive Gebarung						0,00	0,00	0,00
SU 34			Summe Auszahlungen investive Gebarung						0,00	0,00	0,00
SA2			Saldo (2) Geldfluss aus der Investiven Gebarung (33 – 34)						0,00	0,00	0,00
SA3			Saldo (3) Nettofinanzierungssaldo (Saldo 1 + Saldo 2)						-400,00	-300,00	-76,01

	MVAG	VC QU	Ergebnisvoranschlag			Finanzierungsvoranschlag				
			EH	FH	VA 2022	VA 2021	RA 2020	VA 2022	VA 2021	RA 2020
Finanzierungstätigkeit										
SU 35			Summe Einzahlungen aus der Finanzierungstätigkeit			0,00	0,00	0,00	0,00	0,00
SU 36			Summe Auszahlungen aus der Finanzierungstätigkeit			0,00	0,00	0,00	0,00	0,00
SA4			Saldo (4) Geldfluss aus der Finanzierungstätigkeit (35 – 36)			0,00	0,00	0,00	0,00	0,00
SA5			Saldo (5) Geldfluss aus der voranschlagswirksamen Gebarung (Saldo 3 + Saldo 4)			-400,00	-300,00	-76,01		
269			Sonstige Einrichtungen und Maßnahmen							
269000			Sonstige Einrichtungen und Maßnahme							
Operative Gebarung										
SU 21 / 31			Summe Erträge / Einzahlungen operative Gebarung			0,00	0,00	0,00	0,00	0,00
1/269000-757000			Jugendförderung Sport	2234 3234 27	500,00	500,00	500,00	500,00	500,00	500,00
SU 22 / 32			Summe Aufwendungen / Auszahlungen operative Gebarung			500,00	500,00	500,00	500,00	500,00
SA 0 / SA 1			(0) Nettoergebnis (21 - 22) / (1) Geldfluss operative Gebarung (31 – 32)			-500,00	-500,00	-500,00	-500,00	-500,00
SU 23			Summe Haushaltsrücklagen			0,00	0,00	0,00	0,00	0,00
SA00			Nettoergebnis nach Zuw./Entn. Haushaltsrücklagen (Saldo 0 +/- SU23)			-500,00	-500,00	-500,00		
Investive Gebarung										
SU 33			Summe Einzahlungen investive Gebarung			0,00	0,00	0,00	0,00	0,00
SU 34			Summe Auszahlungen investive Gebarung			0,00	0,00	0,00	0,00	0,00
SA2			Saldo (2) Geldfluss aus der Investiven Gebarung (33 – 34)			0,00	0,00	0,00	0,00	0,00
SA3			Saldo (3) Nettofinanzierungssaldo (Saldo 1 + Saldo 2)			-500,00	-500,00	-500,00		
Finanzierungstätigkeit										
SU 35			Summe Einzahlungen aus der Finanzierungstätigkeit			0,00	0,00	0,00	0,00	0,00
SU 36			Summe Auszahlungen aus der Finanzierungstätigkeit			0,00	0,00	0,00	0,00	0,00
SA4			Saldo (4) Geldfluss aus der Finanzierungstätigkeit (35 – 36)			0,00	0,00	0,00	0,00	0,00
SA5			Saldo (5) Geldfluss aus der voranschlagswirksamen Gebarung (Saldo 3 + Saldo 4)			-500,00	-500,00	-500,00		
27			Erwachsenenbildung							
273			Volksbüchereien							
273000			Volksbüchereien							
Operative Gebarung										
SU 21 / 31			Summe Erträge / Einzahlungen operative Gebarung			0,00	0,00	0,00	0,00	0,00
1/273000-757000			Zahlung an Bücherei St. Johann	2234 3234 27	1.000,00	1.000,00	1.000,00	1.000,00	1.000,00	1.000,00
SU 22 / 32			Summe Aufwendungen / Auszahlungen operative Gebarung			1.000,00	1.000,00	1.000,00	1.000,00	1.000,00
SA 0 / SA 1			(0) Nettoergebnis (21 - 22) / (1) Geldfluss operative Gebarung (31 – 32)			-1.000,00	-1.000,00	-1.000,00	-1.000,00	-1.000,00
SU 23			Summe Haushaltsrücklagen			0,00	0,00	0,00	0,00	0,00
SA00			Nettoergebnis nach Zuw./Entn. Haushaltsrücklagen (Saldo 0 +/- SU23)			-1.000,00	-1.000,00	-1.000,00		

	MVAG	VC QU	Ergebnisvoranschlag			Finanzierungsvoranschlag						
			EH	FH	VA 2022	VA 2021	RA 2020	VA 2022	VA 2021	RA 2020		
Investive Gebarung												
SU 33			Summe Einzahlungen investive Gebarung			0,00	0,00	0,00	0,00	0,00		
SU 34			Summe Auszahlungen investive Gebarung			0,00	0,00	0,00	0,00	0,00		
SA2			Saldo (2) Geldfluss aus der Investiven Gebarung (33 – 34)			0,00	0,00	0,00	0,00	0,00		
SA3			Saldo (3) Nettofinanzierungssaldo (Saldo 1 + Saldo 2)			-1.000,00	-1.000,00	-1.000,00	-1.000,00	-1.000,00		
Finanzierungstätigkeit												
SU 35			Summe Einzahlungen aus der Finanzierungstätigkeit			0,00	0,00	0,00	0,00	0,00		
SU 36			Summe Auszahlungen aus der Finanzierungstätigkeit			0,00	0,00	0,00	0,00	0,00		
SA4			Saldo (4) Geldfluss aus der Finanzierungstätigkeit (35 – 36)			0,00	0,00	0,00	0,00	0,00		
SA5			Saldo (5) Geldfluss aus der voranschlagswirksamen Gebarung (Saldo 3 + Saldo 4)			-1.000,00	-1.000,00	-1.000,00	-1.000,00	-1.000,00		
28												
282												
282000												
Forschung und Wissenschaft												
Studienbeihilfen												
Studienbeihilfen												
Operative Gebarung												
SU 21 / 31			Summe Erträge / Einzahlungen operative Gebarung			0,00	0,00	0,00	0,00	0,00		
1/282000-768000			Zuwendungen an Studierende	2234	3234	27	500,00	500,00	400,00	500,00	500,00	400,00
SU 22 / 32			Summe Aufwendungen / Auszahlungen operative Gebarung			500,00	500,00	400,00	500,00	500,00	400,00	
SA 0 / SA 1			(0) Nettoergebnis (21 - 22) / (1) Geldfluss operative Gebarung (31 – 32)			-500,00	-500,00	-400,00	-500,00	-500,00	-400,00	
SU 23			Summe Haushaltsrücklagen			0,00	0,00	0,00	0,00	0,00	0,00	
SA00			Nettoergebnis nach Zuw./Entn. Haushaltsrücklagen (Saldo 0 +/- SU23)			-500,00	-500,00	-400,00	-500,00	-500,00	-400,00	
Investive Gebarung												
SU 33			Summe Einzahlungen investive Gebarung			0,00	0,00	0,00	0,00	0,00		
SU 34			Summe Auszahlungen investive Gebarung			0,00	0,00	0,00	0,00	0,00		
SA2			Saldo (2) Geldfluss aus der Investiven Gebarung (33 – 34)			0,00	0,00	0,00	0,00	0,00		
SA3			Saldo (3) Nettofinanzierungssaldo (Saldo 1 + Saldo 2)			-500,00	-500,00	-400,00	-500,00	-400,00		
Finanzierungstätigkeit												
SU 35			Summe Einzahlungen aus der Finanzierungstätigkeit			0,00	0,00	0,00	0,00	0,00		
SU 36			Summe Auszahlungen aus der Finanzierungstätigkeit			0,00	0,00	0,00	0,00	0,00		
SA4			Saldo (4) Geldfluss aus der Finanzierungstätigkeit (35 – 36)			0,00	0,00	0,00	0,00	0,00		
SA5			Saldo (5) Geldfluss aus der voranschlagswirksamen Gebarung (Saldo 3 + Saldo 4)			-500,00	-500,00	-400,00	-500,00	-400,00		

	MVAG	VC	QU	Ergebnisvoranschlag			Finanzierungsvoranschlag		
				EH	FH	VA 2022	VA 2021	RA 2020	VA 2022
3 Kunst, Kultur und Kultus									
32	Musik und darstellende Kunst								
320	Ausbildung in Musik und darstellender Kunst								
320000	Ausbildung in Musik und darstellend Kunst								
Operative Gebarung									
SU 21 / 31	Summe Erträge / Einzahlungen operative Gebarung			0,00	0,00	0,00	0,00	0,00	0,00
1/320000-752000	Beitrag für Musikschulverband	2231	3231	26	26.100,00	26.100,00	26.400,00	26.100,00	26.400,00
SU 22 / 32	Summe Aufwendungen / Auszahlungen operative Gebarung			26.100,00	26.100,00	26.400,00	26.100,00	26.100,00	26.400,00
SA 0 / SA 1	(0) Nettoergebnis (21 - 22) / (1) Geldfluss operative Gebarung (31 - 32)			-26.100,00	-26.100,00	-26.400,00	-26.100,00	-26.100,00	-26.400,00
SU 23	Summe Haushaltsrücklagen			0,00	0,00	0,00	0,00	0,00	0,00
SA00	Nettoergebnis nach Zuw./Entn. Haushaltsrücklagen (Saldo 0 +/- SU23)			-26.100,00	-26.100,00	-26.400,00			
Investive Gebarung									
SU 33	Summe Einzahlungen investive Gebarung						0,00	0,00	0,00
SU 34	Summe Auszahlungen investive Gebarung						0,00	0,00	0,00
SA2	Saldo (2) Geldfluss aus der Investiven Gebarung (33 - 34)						0,00	0,00	0,00
SA3	Saldo (3) Nettofinanzierungssaldo (Saldo 1 + Saldo 2)						-26.100,00	-26.100,00	-26.400,00
Finanzierungstätigkeit									
SU 35	Summe Einzahlungen aus der Finanzierungstätigkeit						0,00	0,00	0,00
SU 36	Summe Auszahlungen aus der Finanzierungstätigkeit						0,00	0,00	0,00
SA4	Saldo (4) Geldfluss aus der Finanzierungstätigkeit (35 - 36)						0,00	0,00	0,00
SA5	Saldo (5) Geldfluss aus der voranschlagswirksamen Gebarung (Saldo 3 + Saldo 4)						-26.100,00	-26.100,00	-26.400,00
36	Heimspflege								
361	Nichtwissenschaftliche Archive								
361000	Nichtwissenschaftliche Archive								
Operative Gebarung									
2/361000+808000	Verk.Erlöse F. Heimatchronik	2116	3116	16	100,00	100,00	405,00	100,00	405,00
SU 21 / 31	Summe Erträge / Einzahlungen operative Gebarung			100,00	100,00	405,00	100,00	100,00	405,00
1/361000-413000	Handelswaren	2221	3221	23			1.620,00		1.620,00
SU 22 / 32	Summe Aufwendungen / Auszahlungen operative Gebarung			0,00	0,00	1.620,00	0,00	0,00	1.620,00
SA 0 / SA 1	(0) Nettoergebnis (21 - 22) / (1) Geldfluss operative Gebarung (31 - 32)			100,00	100,00	-1.215,00	100,00	100,00	-1.215,00
SU 23	Summe Haushaltsrücklagen			0,00	0,00	0,00	0,00	0,00	0,00
SA00	Nettoergebnis nach Zuw./Entn. Haushaltsrücklagen (Saldo 0 +/- SU23)			100,00	100,00	-1.215,00			
Investive Gebarung									
SU 33	Summe Einzahlungen investive Gebarung						0,00	0,00	0,00

	MVAG	VC QU	Ergebnisvoranschlag			Finanzierungsvoranschlag					
			EH	FH	VA 2022	VA 2021	RA 2020	VA 2022	VA 2021	RA 2020	
SU 34			Summe Auszahlungen investive Gebarung						0,00	0,00	0,00
SA2			Saldo (2) Geldfluss aus der Investiven Gebarung (33 – 34)						0,00	0,00	0,00
SA3			Saldo (3) Nettofinanzierungssaldo (Saldo 1 + Saldo 2)						100,00	100,00	-1.215,00
Finanzierungstätigkeit											
SU 35			Summe Einzahlungen aus der Finanzierungstätigkeit						0,00	0,00	0,00
SU 36			Summe Auszahlungen aus der Finanzierungstätigkeit						0,00	0,00	0,00
SA4			Saldo (4) Geldfluss aus der Finanzierungstätigkeit (35 – 36)						0,00	0,00	0,00
SA5			Saldo (5) Geldfluss aus der voranschlagswirksamen Gebarung (Saldo 3 + Saldo 4)						100,00	100,00	-1.215,00
363			Altstadterhaltung und Ortsbildpflege								
363000			Altstadterhaltung und Ortsbildpfleg								
Operative Gebarung											
SU 21 / 31			Summe Erträge / Einzahlungen operative Gebarung			0,00	0,00	0,00	0,00	0,00	0,00
1/363000-400000			Geringwertige Wirtschaftsgüter	2221 3221 23	200,00	200,00		200,00	200,00		
1/363000-455000			Chemische Mittel	2221 3221 23	100,00	100,00		100,00	100,00		
1/363000-459000			Verbrauchsg. F. Ortsbildpflege	2221 3221 23	100,00	100,00		100,00	100,00		
1/363000-459100			Blumen	2221 3221 23	300,00	300,00	157,16	300,00	300,00	157,16	
1/363000-757000			Subventionen an Vereine	2234 3234 27	1.200,00	1.200,00	1.160,00	1.200,00	1.200,00	1.160,00	
SU 22 / 32			Summe Aufwendungen / Auszahlungen operative Gebarung			1.900,00	1.900,00	1.317,16	1.900,00	1.900,00	1.317,16
SA 0 / SA 1			(0) Nettoergebnis (21 - 22) / (1) Geldfluss operative Gebarung (31 – 32)			-1.900,00	-1.900,00	-1.317,16	-1.900,00	-1.900,00	-1.317,16
SU 23			Summe Haushaltsrücklagen			0,00	0,00	0,00	0,00	0,00	
SA00			Nettoergebnis nach Zuw./Entn. Haushaltsrücklagen (Saldo 0 +/- SU23)			-1.900,00	-1.900,00	-1.317,16			
Investive Gebarung											
SU 33			Summe Einzahlungen investive Gebarung						0,00	0,00	0,00
SU 34			Summe Auszahlungen investive Gebarung						0,00	0,00	0,00
SA2			Saldo (2) Geldfluss aus der Investiven Gebarung (33 – 34)						0,00	0,00	0,00
SA3			Saldo (3) Nettofinanzierungssaldo (Saldo 1 + Saldo 2)						-1.900,00	-1.900,00	-1.317,16
Finanzierungstätigkeit											
SU 35			Summe Einzahlungen aus der Finanzierungstätigkeit						0,00	0,00	0,00
SU 36			Summe Auszahlungen aus der Finanzierungstätigkeit						0,00	0,00	0,00
SA4			Saldo (4) Geldfluss aus der Finanzierungstätigkeit (35 – 36)						0,00	0,00	0,00
SA5			Saldo (5) Geldfluss aus der voranschlagswirksamen Gebarung (Saldo 3 + Saldo 4)						-1.900,00	-1.900,00	-1.317,16

		MVAG VC QU			Ergebnisvoranschlag			Finanzierungsvoranschlag		
		EH	FH		VA 2022	VA 2021	RA 2020	VA 2022	VA 2021	RA 2020
39	Kultus									
390	Kirchliche Angelegenheiten									
390000	Kirchliche Angelegenheiten									
Operative Gebarung										
2/390000+813000	Erträge aus der Auflösung von Investitionszuschüssen (Kapitaltransfers)		2127							
6/390000+829910	Zuführung aus der operativen Gebarung	2116	3116	1 18	40.000,00		5.082,23	40.000,00		5.082,23
SU 21 / 31	Summe Erträge / Einzahlungen operative Gebarung				39.900,00	0,00	5.082,23	40.000,00	0,00	5.082,23
1/390000-600000	Strom	2222	3222	24	2.000,00	1.500,00	1.170,98	2.000,00	1.500,00	1.170,98
1/390000-600100	Strom F. Kirchenanstr. St.Joh.	2222	3222	24	200,00	200,00	181,52	200,00	200,00	181,52
1/390000-614000	Instandhaltung der Kapellen	2224	3224	24	500,00	500,00		500,00	500,00	
1/390000-616000	Instandhaltung d. Läuteanlagen	2224	3224	24	800,00	700,00	711,60	800,00	700,00	711,60
1/390000-670000	Versicherungen	2222	3222	24	1.600,00	1.600,00	1.541,50	1.600,00	1.600,00	1.541,50
1/390000-680000	Planmäßige Abschreibung	2226			1.500,00	100,00	132,65			
1/390000-711000	Kanalbenützungsgebühren	2225	3225	24	100,00	100,00	128,34	100,00	100,00	128,34
1/390000-728000	Entgelte F. Musikal. Darbiet.	2225	3225	24	1.800,00	1.000,00		1.800,00	1.000,00	
1/390000-729100	Personalkostenersatz an Bauhof	2225	3225	24	300,00	300,00	851,35	300,00	300,00	851,35
1/390000-729910	Zuführung an die investive Gebarung	2225	3225	24	40.000,00		5.082,23	40.000,00		5.082,23
1/390000-777000	Subventionen an Pfarren	2234		44	2.100,00	2.100,00				
SU 22 / 32	Summe Aufwendungen / Auszahlungen operative Gebarung				50.900,00	8.100,00	9.800,17	47.300,00	5.900,00	9.667,52
SA 0 / SA 1	(0) Nettoergebnis (21 - 22) / (1) Geldfluss operative Gebarung (31 - 32)				-11.000,00	-8.100,00	-4.717,94	-7.300,00	-5.900,00	-4.585,29
SU 23	Summe Haushaltsrücklagen				0,00	0,00	0,00	0,00	0,00	0,00
SA00	Nettoergebnis nach Zuw./Entn. Haushaltsrücklagen (Saldo 0 +/- SU23)				-11.000,00	-8.100,00	-4.717,94			
Investive Gebarung										
6/390000+305000	Kapitaltransfers von Unternehmen (ohne Finanzunternehmen)		3333	1 34				40.000,00		
SU 33	Summe Einzahlungen investive Gebarung							40.000,00	0,00	0,00
5/390000-015300	Renovierung Kapelle Stixendorf		3416	1 40				8.000,00		
5/390000-015400	Renovierung Kapelle Maigen		3416	1 40				36.000,00		
5/390000-015800	Renovierung Kapelle Lobendorf		3416	1 40						5.082,23
5/390000-015900	Renovierung Kapelle Reichau		3416	1 40				36.000,00		
1/390000-777000	Subventionen an Pfarren		3434	44				2.100,00	2.100,00	
SU 34	Summe Auszahlungen investive Gebarung							82.100,00	2.100,00	5.082,23
SA2	Saldo (2) Geldfluss aus der Investiven Gebarung (33 - 34)							-42.100,00	-2.100,00	-5.082,23
SA3	Saldo (3) Nettofinanzierungssaldo (Saldo 1 + Saldo 2)							-49.400,00	-8.000,00	-9.667,52
Finanzierungstätigkeit										
SU 35	Summe Einzahlungen aus der Finanzierungstätigkeit							0,00	0,00	0,00
SU 36	Summe Auszahlungen aus der Finanzierungstätigkeit							0,00	0,00	0,00

	MVAG	VC QU	Ergebnisvoranschlag			Finanzierungsvoranschlag			
			EH	FH	VA 2022	VA 2021	RA 2020	VA 2022	VA 2021
SA4							0,00	0,00	0,00
SA5							-49.400,00	-8.000,00	-9.667,52

		MVAG VC QU			Ergebnisvoranschlag			Finanzierungsvoranschlag		
		EH	FH		VA 2022	VA 2021	RA 2020	VA 2022	VA 2021	RA 2020
4 Soziale Wohlfahrt und Wohnbauförderung										
41	Allgemeine öffentliche Wohlfahrt									
419	Sonstige Einrichtungen und Maßnahmen									
419000	Sonstige Einrichtungen und Maßnahme									
Operative Gebarung										
2/419000+861000	Umlagen-Zuschuss für SH-Umlage	2121	3121	15			11.730,79			11.730,79
SU 21 / 31	Summe Erträge / Einzahlungen operative Gebarung				0,00	0,00	11.730,79	0,00	0,00	11.730,79
1/419000-751000	Wohnsitzgemeindebeitrag - Shg	2231	3231	26		1.600,00	-1.800,00		1.600,00	-1.800,00
1/419000-751100	Beitrag Gem. Par. 50 Shg	2231	3231	26	156.000,00	140.000,00	136.954,31	156.000,00	140.000,00	136.954,31
SU 22 / 32	Summe Aufwendungen / Auszahlungen operative Gebarung				156.000,00	141.600,00	135.154,31	156.000,00	141.600,00	135.154,31
SA 0 / SA 1	(0) Nettoergebnis (21 - 22) / (1) Geldfluss operative Gebarung (31 - 32)				-156.000,00	-141.600,00	-123.423,52	-156.000,00	-141.600,00	-123.423,52
SU 23	Summe Haushaltsrücklagen				0,00	0,00	0,00	0,00	0,00	0,00
SA00	Nettoergebnis nach Zuw./Entn. Haushaltsrücklagen (Saldo 0 +/- SU23)				-156.000,00	-141.600,00	-123.423,52			
Investive Gebarung										
SU 33	Summe Einzahlungen investive Gebarung							0,00	0,00	0,00
SU 34	Summe Auszahlungen investive Gebarung							0,00	0,00	0,00
SA2	Saldo (2) Geldfluss aus der Investiven Gebarung (33 - 34)							0,00	0,00	0,00
SA3	Saldo (3) Nettofinanzierungssaldo (Saldo 1 + Saldo 2)							-156.000,00	-141.600,00	-123.423,52
Finanzierungstätigkeit										
SU 35	Summe Einzahlungen aus der Finanzierungstätigkeit							0,00	0,00	0,00
SU 36	Summe Auszahlungen aus der Finanzierungstätigkeit							0,00	0,00	0,00
SA4	Saldo (4) Geldfluss aus der Finanzierungstätigkeit (35 - 36)							0,00	0,00	0,00
SA5	Saldo (5) Geldfluss aus der voranschlagswirksamen Gebarung (Saldo 3 + Saldo 4)							-156.000,00	-141.600,00	-123.423,52
43	Jugendwohlfahrt									
439	Sonstige Einrichtungen und Maßnahmen									
439000	Sonstige Einrichtungen und Maßnahme									
Operative Gebarung										
SU 21 / 31	Summe Erträge / Einzahlungen operative Gebarung				0,00	0,00	0,00	0,00	0,00	0,00
1/439000-413000	Dokumentenmappe f. Neugeborene	2221	3221	23	100,00	100,00		100,00	100,00	
1/439000-751000	Jugendwohlfahrtsumlage	2231	3231	26	30.000,00	21.000,00	20.204,87	30.000,00	21.000,00	20.204,87
1/439000-757000	Spende an Jugendhilfsfonds	2234	3234	27	100,00	100,00	100,00	100,00	100,00	100,00
1/439000-768000	Zuwendungen für Neugeborene	2234	3234	27	2.000,00	2.000,00	2.050,00	2.000,00	2.000,00	2.050,00
SU 22 / 32	Summe Aufwendungen / Auszahlungen operative Gebarung				32.200,00	23.200,00	22.354,87	32.200,00	23.200,00	22.354,87
SA 0 / SA 1	(0) Nettoergebnis (21 - 22) / (1) Geldfluss operative Gebarung (31 - 32)				-32.200,00	-23.200,00	-22.354,87	-32.200,00	-23.200,00	-22.354,87

		MVAG		VC QU	Ergebnisvoranschlag			Finanzierungsvoranschlag		
		EH	FH		VA 2022	VA 2021	RA 2020	VA 2022	VA 2021	RA 2020
SU 23	Summe Haushaltsrücklagen				0,00	0,00	0,00	0,00	0,00	0,00
SA00	Nettoergebnis nach Zuw./Entn. Haushaltsrücklagen (Saldo 0 +/- SU23)				-32.200,00	-23.200,00	-22.354,87			
Investive Gebarung										
SU 33	Summe Einzahlungen investive Gebarung							0,00	0,00	0,00
SU 34	Summe Auszahlungen investive Gebarung							0,00	0,00	0,00
SA2	Saldo (2) Geldfluss aus der Investiven Gebarung (33 – 34)							0,00	0,00	0,00
SA3	Saldo (3) Nettofinanzierungssaldo (Saldo 1 + Saldo 2)							-32.200,00	-23.200,00	-22.354,87
Finanzierungstätigkeit										
SU 35	Summe Einzahlungen aus der Finanzierungstätigkeit							0,00	0,00	0,00
SU 36	Summe Auszahlungen aus der Finanzierungstätigkeit							0,00	0,00	0,00
SA4	Saldo (4) Geldfluss aus der Finanzierungstätigkeit (35 – 36)							0,00	0,00	0,00
SA5	Saldo (5) Geldfluss aus der voranschlagswirksamen Gebarung (Saldo 3 + Saldo 4)							-32.200,00	-23.200,00	-22.354,87
48	Wohnbauförderung									
489	Sonstige Maßnahmen									
489100	Siedlungsgebiet Nöhagen									
Operative Gebarung										
6/489100+829910	Sonstige Erträge (Zuführung aus der operativen Gebarung)	2116	3116	1 18	6.000,00	6.000,00		6.000,00	6.000,00	
6/489100+829960	Sonstige Erträge	2116	3116	1 18			52.815,00			52.815,00
SU 21 / 31	Summe Erträge / Einzahlungen operative Gebarung				6.000,00	6.000,00	52.815,00	6.000,00	6.000,00	52.815,00
1/489100-650000	Kreditzinsen	2241	3241	25	1.400,00	1.400,00	1.216,34	1.400,00	1.400,00	1.216,34
1/489100-729910	Zuführung an die investive Gebarung	2225	3225	24	6.000,00	6.000,00		6.000,00	6.000,00	
1/489100-729960	Sonstige Aufwendungen - Übernahme 2019	2225	3225	24			52.815,00			52.815,00
SU 22 / 32	Summe Aufwendungen / Auszahlungen operative Gebarung				7.400,00	7.400,00	54.031,34	7.400,00	7.400,00	54.031,34
SA 0 / SA 1	(0) Nettoergebnis (21 - 22) / (1) Geldfluss operative Gebarung (31 – 32)				-1.400,00	-1.400,00	-1.216,34	-1.400,00	-1.400,00	-1.216,34
1/489100-794001	Zuweisung an zweckgebundene Haushaltsrücklagen	2401		1	6.000,00	6.000,00	6.000,00			
SU 23	Summe Haushaltsrücklagen				-6.000,00	-6.000,00	-6.000,00	0,00	0,00	0,00
SA00	Nettoergebnis nach Zuw./Entn. Haushaltsrücklagen (Saldo 0 +/- SU23)				-7.400,00	-7.400,00	-7.216,34			
Investive Gebarung										
6/489100+001000	Erlöse v. Grundverkauf		3312	1 30				76.600,00	76.600,00	
SU 33	Summe Einzahlungen investive Gebarung							76.600,00	76.600,00	0,00
5/489100-001200	Nebenkosten Grunderwerb		3412	1 40					12.000,00	36.170,79
SU 34	Summe Auszahlungen investive Gebarung							0,00	12.000,00	36.170,79
SA2	Saldo (2) Geldfluss aus der Investiven Gebarung (33 – 34)							76.600,00	64.600,00	-36.170,79
SA3	Saldo (3) Nettofinanzierungssaldo (Saldo 1 + Saldo 2)							75.200,00	63.200,00	-37.387,13

	MVAG	VC QU	Ergebnisvoranschlag			Finanzierungsvoranschlag		
			EH	FH	VA 2022	VA 2021	RA 2020	VA 2022
Finanzierungstätigkeit								
SU 35			Summe Einzahlungen aus der Finanzierungstätigkeit			0,00	0,00	0,00
5/489100-346000			Tilgung	3614	1 65	78.800,00	64.600,00	
SU 36			Summe Auszahlungen aus der Finanzierungstätigkeit			78.800,00	64.600,00	0,00
SA4			Saldo (4) Geldfluss aus der Finanzierungstätigkeit (35 – 36)			-78.800,00	-64.600,00	0,00
SA5			Saldo (5) Geldfluss aus der voranschlagswirksamen Gebarung (Saldo 3 + Saldo 4)			-3.600,00	-1.400,00	-37.387,13

	MVAG	VC	QU	Ergebnisvoranschlag			Finanzierungsvoranschlag			
				EH	FH	VA 2022	VA 2021	RA 2020	VA 2022	VA 2021
5 Gesundheit										
51	Gesundheitsdienst									
510	Medizinische Bereichsversorgung									
510000	Medizinische Bereichsversorgung									
Operative Gebarung										
SU 21 / 31	Summe Erträge / Einzahlungen operative Gebarung			0,00	0,00	0,00	0,00	0,00	0,00	
1/510000-752000	Beitrag an Pensionsverband	2231	3231	26	4.500,00	4.300,00	4.240,83	4.500,00	4.300,00	4.240,83
SU 22 / 32	Summe Aufwendungen / Auszahlungen operative Gebarung			4.500,00	4.300,00	4.240,83	4.500,00	4.300,00	4.240,83	
SA 0 / SA 1	(0) Nettoergebnis (21 - 22) / (1) Geldfluss operative Gebarung (31 - 32)			-4.500,00	-4.300,00	-4.240,83	-4.500,00	-4.300,00	-4.240,83	
SU 23	Summe Haushaltsrücklagen			0,00	0,00	0,00	0,00	0,00	0,00	
SA00	Nettoergebnis nach Zuw./Entn. Haushaltsrücklagen (Saldo 0 +/- SU23)			-4.500,00	-4.300,00	-4.240,83				
Investive Gebarung										
SU 33	Summe Einzahlungen investive Gebarung						0,00	0,00	0,00	
SU 34	Summe Auszahlungen investive Gebarung						0,00	0,00	0,00	
SA2	Saldo (2) Geldfluss aus der Investiven Gebarung (33 - 34)						0,00	0,00	0,00	
SA3	Saldo (3) Nettofinanzierungssaldo (Saldo 1 + Saldo 2)						-4.500,00	-4.300,00	-4.240,83	
Finanzierungstätigkeit										
SU 35	Summe Einzahlungen aus der Finanzierungstätigkeit						0,00	0,00	0,00	
SU 36	Summe Auszahlungen aus der Finanzierungstätigkeit						0,00	0,00	0,00	
SA4	Saldo (4) Geldfluss aus der Finanzierungstätigkeit (35 - 36)						0,00	0,00	0,00	
SA5	Saldo (5) Geldfluss aus der voranschlagswirksamen Gebarung (Saldo 3 + Saldo 4)						-4.500,00	-4.300,00	-4.240,83	
516	Schulgesundheitsdienst									
516000	Schulgesundheitsdienst									
Operative Gebarung										
SU 21 / 31	Summe Erträge / Einzahlungen operative Gebarung			0,00	0,00	0,00	0,00	0,00	0,00	
1/516000-728000	Honorare für Schulärztliche Tätigke	2225	3225	24	1.100,00	1.100,00		1.100,00	1.100,00	
SU 22 / 32	Summe Aufwendungen / Auszahlungen operative Gebarung			1.100,00	1.100,00	0,00	1.100,00	1.100,00	0,00	
SA 0 / SA 1	(0) Nettoergebnis (21 - 22) / (1) Geldfluss operative Gebarung (31 - 32)			-1.100,00	-1.100,00	0,00	-1.100,00	-1.100,00	0,00	
SU 23	Summe Haushaltsrücklagen			0,00	0,00	0,00	0,00	0,00	0,00	
SA00	Nettoergebnis nach Zuw./Entn. Haushaltsrücklagen (Saldo 0 +/- SU23)			-1.100,00	-1.100,00	0,00				
Investive Gebarung										
SU 33	Summe Einzahlungen investive Gebarung						0,00	0,00	0,00	
SU 34	Summe Auszahlungen investive Gebarung						0,00	0,00	0,00	
SA2	Saldo (2) Geldfluss aus der Investiven Gebarung (33 - 34)						0,00	0,00	0,00	
SA3	Saldo (3) Nettofinanzierungssaldo (Saldo 1 + Saldo 2)						-1.100,00	-1.100,00	0,00	

		MVAG		VC QU	Ergebnisvoranschlag			Finanzierungsvoranschlag		
		EH	FH		VA 2022	VA 2021	RA 2020	VA 2022	VA 2021	RA 2020
Finanzierungstätigkeit										
SU 35	Summe Einzahlungen aus der Finanzierungstätigkeit							0,00	0,00	0,00
SU 36	Summe Auszahlungen aus der Finanzierungstätigkeit							0,00	0,00	0,00
SA4	Saldo (4) Geldfluss aus der Finanzierungstätigkeit (35 – 36)							0,00	0,00	0,00
SA5	Saldo (5) Geldfluss aus der voranschlagswirksamen Gebarung (Saldo 3 + Saldo 4)							-1.100,00	-1.100,00	0,00
53 Rettungs- und Warndienste										
530 Rettungsdienste										
530000 Rettungsdienste										
Operative Gebarung										
6/530000+829910	Sonstige Erträge (Zuführung aus der operativen Gebarung)	2116	3116	1 18		11.600,00	11.588,00		11.600,00	11.588,00
6/530000+871000	Bedarfszuweisung	2121	3121	1 33		11.600,00	11.588,00		11.600,00	11.588,00
SU 21 / 31	Summe Erträge / Einzahlungen operative Gebarung				0,00	23.200,00	23.176,00	0,00	23.200,00	23.176,00
1/530000-729910	Zuführung an die investive Gebarung	2225	3225	24		11.600,00	11.588,00		11.600,00	11.588,00
1/530000-757000	Beitrag an Rotes Kreuz	2234	3234	27			6.484,40			6.484,40
5/530000-777000	Zuschuss a. private Organisationen o. Erwerbszweck	2234		1 44		23.200,00	23.176,00			
SU 22 / 32	Summe Aufwendungen / Auszahlungen operative Gebarung				0,00	34.800,00	41.248,40	0,00	11.600,00	18.072,40
SA 0 / SA 1	(0) Nettoergebnis (21 - 22) / (1) Geldfluss operative Gebarung (31 – 32)				0,00	-11.600,00	-18.072,40	0,00	11.600,00	5.103,60
SU 23	Summe Haushaltsrücklagen				0,00	0,00	0,00	0,00	0,00	0,00
SA00	Nettoergebnis nach Zuw./Entn. Haushaltsrücklagen (Saldo 0 +/- SU23)				0,00	-11.600,00	-18.072,40			
Investive Gebarung										
SU 33	Summe Einzahlungen investive Gebarung							0,00	0,00	0,00
5/530000-777000	Zuschuss a. private Organisationen o. Erwerbszweck		3434	1 44					23.200,00	23.176,00
SU 34	Summe Auszahlungen investive Gebarung							0,00	23.200,00	23.176,00
SA2	Saldo (2) Geldfluss aus der Investiven Gebarung (33 – 34)							0,00	-23.200,00	-23.176,00
SA3	Saldo (3) Nettofinanzierungssaldo (Saldo 1 + Saldo 2)							0,00	-11.600,00	-18.072,40
Finanzierungstätigkeit										
SU 35	Summe Einzahlungen aus der Finanzierungstätigkeit							0,00	0,00	0,00
SU 36	Summe Auszahlungen aus der Finanzierungstätigkeit							0,00	0,00	0,00
SA4	Saldo (4) Geldfluss aus der Finanzierungstätigkeit (35 – 36)							0,00	0,00	0,00
SA5	Saldo (5) Geldfluss aus der voranschlagswirksamen Gebarung (Saldo 3 + Saldo 4)							0,00	-11.600,00	-18.072,40

	MVAG	VC QU	Ergebnisvoranschlag			Finanzierungsvoranschlag					
			EH	FH	VA 2022	VA 2021	RA 2020	VA 2022	VA 2021	RA 2020	
531		Warndienste									
531000		Warndienste									
Operative Gebarung											
SU 21 / 31		Summe Erträge / Einzahlungen operative Gebarung			0,00	0,00	0,00	0,00	0,00	0,00	
1/531000-754000		Kostenbeitrag für Warn- und Alarmdi	2231	3231	26	500,00	500,00	446,04	500,00	500,00	446,04
SU 22 / 32		Summe Aufwendungen / Auszahlungen operative Gebarung			500,00	500,00	446,04	500,00	500,00	446,04	
SA 0 / SA 1		(0) Nettoergebnis (21 - 22) / (1) Geldfluss operative Gebarung (31 - 32)			-500,00	-500,00	-446,04	-500,00	-500,00	-446,04	
SU 23		Summe Haushaltsrücklagen			0,00	0,00	0,00	0,00	0,00	0,00	
SA00		Nettoergebnis nach Zuw./Entn. Haushaltsrücklagen (Saldo 0 +/- SU23)			-500,00	-500,00	-446,04				
Investive Gebarung											
SU 33		Summe Einzahlungen investive Gebarung						0,00	0,00	0,00	
SU 34		Summe Auszahlungen investive Gebarung						0,00	0,00	0,00	
SA2		Saldo (2) Geldfluss aus der Investiven Gebarung (33 - 34)						0,00	0,00	0,00	
SA3		Saldo (3) Nettofinanzierungssaldo (Saldo 1 + Saldo 2)						-500,00	-500,00	-446,04	
Finanzierungstätigkeit											
SU 35		Summe Einzahlungen aus der Finanzierungstätigkeit						0,00	0,00	0,00	
SU 36		Summe Auszahlungen aus der Finanzierungstätigkeit						0,00	0,00	0,00	
SA4		Saldo (4) Geldfluss aus der Finanzierungstätigkeit (35 - 36)						0,00	0,00	0,00	
SA5		Saldo (5) Geldfluss aus der voranschlagswirksamen Gebarung (Saldo 3 + Saldo 4)						-500,00	-500,00	-446,04	
56		Krankenanstalten anderer Rechtsträger									
562		Sprengelbeiträge									
562000		Sprengelbeiträge									
Operative Gebarung											
SU 21 / 31		Summe Erträge / Einzahlungen operative Gebarung			0,00	0,00	0,00	0,00	0,00	0,00	
1/562000-752000		Sprengelb. Nökas (Zweckaufw.)	2231	3231	26	321.000,00	307.000,00	289.490,56	321.000,00	307.000,00	289.490,56
SU 22 / 32		Summe Aufwendungen / Auszahlungen operative Gebarung			321.000,00	307.000,00	289.490,56	321.000,00	307.000,00	289.490,56	
SA 0 / SA 1		(0) Nettoergebnis (21 - 22) / (1) Geldfluss operative Gebarung (31 - 32)			-321.000,00	-307.000,00	-289.490,56	-321.000,00	-307.000,00	-289.490,56	
SU 23		Summe Haushaltsrücklagen			0,00	0,00	0,00	0,00	0,00	0,00	
SA00		Nettoergebnis nach Zuw./Entn. Haushaltsrücklagen (Saldo 0 +/- SU23)			-321.000,00	-307.000,00	-289.490,56				
Investive Gebarung											
SU 33		Summe Einzahlungen investive Gebarung						0,00	0,00	0,00	
SU 34		Summe Auszahlungen investive Gebarung						0,00	0,00	0,00	
SA2		Saldo (2) Geldfluss aus der Investiven Gebarung (33 - 34)						0,00	0,00	0,00	
SA3		Saldo (3) Nettofinanzierungssaldo (Saldo 1 + Saldo 2)						-321.000,00	-307.000,00	-289.490,56	

	MVAG	VC QU	Ergebnisvoranschlag			Finanzierungsvoranschlag				
			EH	FH	VA 2022	VA 2021	RA 2020	VA 2022	VA 2021	RA 2020
Finanzierungstätigkeit										
SU 35			Summe Einzahlungen aus der Finanzierungstätigkeit					0,00	0,00	0,00
SU 36			Summe Auszahlungen aus der Finanzierungstätigkeit					0,00	0,00	0,00
SA4			Saldo (4) Geldfluss aus der Finanzierungstätigkeit (35 – 36)					0,00	0,00	0,00
SA5			Saldo (5) Geldfluss aus der voranschlagswirksamen Gebarung (Saldo 3 + Saldo 4)					-321.000,00	-307.000,00	-289.490,56
562100			Sprengelbeiträge							
Operative Gebarung										
SU 21 / 31			Summe Erträge / Einzahlungen operative Gebarung			0,00	0,00	0,00	0,00	0,00
1/562100-752000			Sprengelb. Nökas (Verw.Aufw.)	2231 3231 26	100,00	100,00	6,69	100,00	100,00	6,69
SU 22 / 32			Summe Aufwendungen / Auszahlungen operative Gebarung			100,00	100,00	6,69	100,00	100,00
SA 0 / SA 1			(0) Nettoergebnis (21 - 22) / (1) Geldfluss operative Gebarung (31 – 32)			-100,00	-100,00	-6,69	-100,00	-6,69
SU 23			Summe Haushaltsrücklagen			0,00	0,00	0,00	0,00	0,00
SA00			Nettoergebnis nach Zuw./Entn. Haushaltsrücklagen (Saldo 0 +/- SU23)			-100,00	-100,00	-6,69		
Investive Gebarung										
SU 33			Summe Einzahlungen investive Gebarung					0,00	0,00	0,00
SU 34			Summe Auszahlungen investive Gebarung					0,00	0,00	0,00
SA2			Saldo (2) Geldfluss aus der Investiven Gebarung (33 – 34)					0,00	0,00	0,00
SA3			Saldo (3) Nettofinanzierungssaldo (Saldo 1 + Saldo 2)					-100,00	-100,00	-6,69
Finanzierungstätigkeit										
SU 35			Summe Einzahlungen aus der Finanzierungstätigkeit					0,00	0,00	0,00
SU 36			Summe Auszahlungen aus der Finanzierungstätigkeit					0,00	0,00	0,00
SA4			Saldo (4) Geldfluss aus der Finanzierungstätigkeit (35 – 36)					0,00	0,00	0,00
SA5			Saldo (5) Geldfluss aus der voranschlagswirksamen Gebarung (Saldo 3 + Saldo 4)					-100,00	-100,00	-6,69
569			Sonstige Maßnahmen							
569000			Sonstige Maßnahmen Krankenanstalten anderer Rechtsträger							
Operative Gebarung										
SU 21 / 31			Summe Erträge / Einzahlungen operative Gebarung			0,00	0,00	0,00	0,00	0,00
1/569000-757000			Zuwendungen an wohltätige Organisationen	2234 3234 27	100,00		100,00	100,00		100,00
SU 22 / 32			Summe Aufwendungen / Auszahlungen operative Gebarung			100,00	0,00	100,00	100,00	0,00
SA 0 / SA 1			(0) Nettoergebnis (21 - 22) / (1) Geldfluss operative Gebarung (31 – 32)			-100,00	0,00	-100,00	-100,00	0,00
SU 23			Summe Haushaltsrücklagen			0,00	0,00	0,00	0,00	0,00
SA00			Nettoergebnis nach Zuw./Entn. Haushaltsrücklagen (Saldo 0 +/- SU23)			-100,00	0,00	-100,00		
Investive Gebarung										
SU 33			Summe Einzahlungen investive Gebarung					0,00	0,00	0,00
SU 34			Summe Auszahlungen investive Gebarung					0,00	0,00	0,00

	MVAG	VC QU	Ergebnisvoranschlag			Finanzierungsvoranschlag			
			EH	FH	VA 2022	VA 2021	RA 2020	VA 2022	VA 2021
SA2							0,00	0,00	0,00
SA3							-100,00	0,00	-100,00
Finanzierungstätigkeit									
SU 35							0,00	0,00	0,00
SU 36							0,00	0,00	0,00
SA4							0,00	0,00	0,00
SA5							-100,00	0,00	-100,00

		MVAG VC QU			Ergebnisvoranschlag			Finanzierungsvoranschlag		
		EH	FH		VA 2022	VA 2021	RA 2020	VA 2022	VA 2021	RA 2020
6 Straßen- und Wasserbau, Verkehr										
61	Straßenbau									
611	Landesstraßen									
611000	Landesstraßen									
Operative Gebarung										
6/611000+829000	Kostenersätze	2116	3116	1 18			188,20			188,20
6/611000+829960	Zuführung aus der operativen Gebarung (Übernahme aus 2019)	2116	3116	1 18			31.413,44			31.413,44
6/611000+871000	Bedarfszuweisung lii	2121	3121	1 33			30.000,00			30.000,00
SU 21 / 31	Summe Erträge / Einzahlungen operative Gebarung				0,00	0,00	61.601,64	0,00	0,00	61.601,64
1/611000-680000	Planmäßige Abschreibung	2226			7.200,00	7.200,00	3.577,03			
5/611000-729910	Rückführung an die operative Gebarung	2225	3225	1 24			29.400,00			29.400,00
1/611000-729960	Zuführung an die investive Gebarung (Übernahme aus 2019)	2225	3225	24			31.413,44			31.413,44
SU 22 / 32	Summe Aufwendungen / Auszahlungen operative Gebarung				7.200,00	7.200,00	64.390,47	0,00	0,00	60.813,44
SA 0 / SA 1	(0) Nettoergebnis (21 - 22) / (1) Geldfluss operative Gebarung (31 - 32)				-7.200,00	-7.200,00	-2.788,83	0,00	0,00	788,20
SU 23	Summe Haushaltsrücklagen				0,00	0,00	0,00	0,00	0,00	0,00
SA00	Nettoergebnis nach Zuw./Entn. Haushaltsrücklagen (Saldo 0 +/- SU23)				-7.200,00	-7.200,00	-2.788,83			
Investive Gebarung										
SU 33	Summe Einzahlungen investive Gebarung							0,00	0,00	0,00
5/611000-002000	Errichtung von Nebenanlagen	3412	1 40							22.511,68
SU 34	Summe Auszahlungen investive Gebarung							0,00	0,00	22.511,68
SA2	Saldo (2) Geldfluss aus der Investiven Gebarung (33 - 34)							0,00	0,00	-22.511,68
SA3	Saldo (3) Nettofinanzierungssaldo (Saldo 1 + Saldo 2)							0,00	0,00	-21.723,48
Finanzierungstätigkeit										
SU 35	Summe Einzahlungen aus der Finanzierungstätigkeit							0,00	0,00	0,00
SU 36	Summe Auszahlungen aus der Finanzierungstätigkeit							0,00	0,00	0,00
SA4	Saldo (4) Geldfluss aus der Finanzierungstätigkeit (35 - 36)							0,00	0,00	0,00
SA5	Saldo (5) Geldfluss aus der voranschlagswirksamen Gebarung (Saldo 3 + Saldo 4)							0,00	0,00	-21.723,48
612	Gemeindestraßen									
612000	Gemeindestraßen									
Operative Gebarung										
2/612000+813000	Erträge aus der Auflösung von Investitionszuschüssen (Kapitaltransfers)	2127			3.400,00					
6/612000+829000	Sonstige Erträge - Personalkostenersatz	2116	3116	1 18			1.979,71			1.979,71
6/612000+829960	Sonstige Einnahme - Übernahme 2019	2116	3116	1 18			97.678,00			97.678,00

		MVAG		VC QU	Ergebnisvoranschlag			Finanzierungsvoranschlag		
		EH	FH		VA 2022	VA 2021	RA 2020	VA 2022	VA 2021	RA 2020
2/612000+868000	Gemeindestrassenstraßen	2124	3124	16	800,00	800,00	743,00	800,00	800,00	743,00
6/612000+871000	Bedarfszuweisung lll	2121	3121	1 33	40.000,00	88.000,00	130.000,00	40.000,00	88.000,00	130.000,00
SU 21 / 31	Summe Erträge / Einzahlungen operative Gebarung				44.200,00	88.800,00	230.400,71	40.800,00	88.800,00	230.400,71
1/612000-611000	Instdh. d. Gem.Str. u. Brücken	2224	3224	24	10.000,00	5.000,00	4.212,82	10.000,00	5.000,00	4.212,82
1/612000-680000	Planmäßige Abschreibung	2226			96.100,00	93.700,00	91.049,63			
1/612000-729100	Personalkostenersatz an Bauhof	2225	3225	24	2.000,00	2.000,00	3.201,31	2.000,00	2.000,00	3.201,31
1/612000-729960	Zuführung an die investive Gebarung	2225	3225	24			97.678,00			97.678,00
SU 22 / 32	Summe Aufwendungen / Auszahlungen operative Gebarung				108.100,00	100.700,00	196.141,76	12.000,00	7.000,00	105.092,13
SA 0 / SA 1	(0) Nettoergebnis (21 - 22) / (1) Geldfluss operative Gebarung (31 - 32)				-63.900,00	-11.900,00	34.258,95	28.800,00	81.800,00	125.308,58
SU 23	Summe Haushaltsrücklagen				0,00	0,00	0,00	0,00	0,00	0,00
SA00	Nettoergebnis nach Zuw./Entn. Haushaltsrücklagen (Saldo 0 +/- SU23)				-63.900,00	-11.900,00	34.258,95			
Investive Gebarung										
SU 33	Summe Einzahlungen investive Gebarung							0,00	0,00	0,00
5/612000-002000	Gemeindestrassenbau		3412	1 40				210.000,00	80.000,00	166.002,39
5/612000-002100	Ziviltechnikerleistungen		3412	1 40				23.300,00	8.000,00	10.364,16
SU 34	Summe Auszahlungen investive Gebarung							233.300,00	88.000,00	176.366,55
SA2	Saldo (2) Geldfluss aus der Investiven Gebarung (33 - 34)							-233.300,00	-88.000,00	-176.366,55
SA3	Saldo (3) Nettofinanzierungssaldo (Saldo 1 + Saldo 2)							-204.500,00	-6.200,00	-51.057,97
Finanzierungstätigkeit										
SU 35	Summe Einzahlungen aus der Finanzierungstätigkeit							0,00	0,00	0,00
SU 36	Summe Auszahlungen aus der Finanzierungstätigkeit							0,00	0,00	0,00
SA4	Saldo (4) Geldfluss aus der Finanzierungstätigkeit (35 - 36)							0,00	0,00	0,00
SA5	Saldo (5) Geldfluss aus der voranschlagswirksamen Gebarung (Saldo 3 + Saldo 4)							-204.500,00	-6.200,00	-51.057,97
612100	Siedlungsstraße Nöhagen West									
Operative Gebarung										
6/612100+871000	Kapitaltransfers aus Gemeinde-Bedarfszuweisungsmitteln	2121	3121	1 33		70.000,00			70.000,00	
SU 21 / 31	Summe Erträge / Einzahlungen operative Gebarung				0,00	70.000,00	0,00	0,00	70.000,00	0,00
1/612100-680000	Planmäßige Abschreibung	2226			100,00					
SU 22 / 32	Summe Aufwendungen / Auszahlungen operative Gebarung				100,00	0,00	0,00	0,00	0,00	0,00
SA 0 / SA 1	(0) Nettoergebnis (21 - 22) / (1) Geldfluss operative Gebarung (31 - 32)				-100,00	70.000,00	0,00	0,00	70.000,00	0,00
SU 23	Summe Haushaltsrücklagen				0,00	0,00	0,00	0,00	0,00	0,00
SA00	Nettoergebnis nach Zuw./Entn. Haushaltsrücklagen (Saldo 0 +/- SU23)				-100,00	70.000,00	0,00			
Investive Gebarung										
SU 33	Summe Einzahlungen investive Gebarung							0,00	0,00	0,00
5/612100-002000	Gemeindestraßenbau		3412	1 40				68.400,00		

		MVAG		VC	QU	Ergebnisvoranschlag			Finanzierungsvoranschlag				
		EH	FH			VA 2022	VA 2021	RA 2020	VA 2022	VA 2021	RA 2020		
5/612100-060000	Gemeindestrassenbau im Bau - Siedlungsstraße Nöhagen West		3412	1	40						70.000,00		
SU 34	Summe Auszahlungen investive Gebarung										68.400,00	70.000,00	0,00
SA2	Saldo (2) Geldfluss aus der Investiven Gebarung (33 – 34)										-68.400,00	-70.000,00	0,00
SA3	Saldo (3) Nettofinanzierungssaldo (Saldo 1 + Saldo 2)										-68.400,00	0,00	0,00
Finanzierungstätigkeit													
SU 35	Summe Einzahlungen aus der Finanzierungstätigkeit										0,00	0,00	0,00
SU 36	Summe Auszahlungen aus der Finanzierungstätigkeit										0,00	0,00	0,00
SA4	Saldo (4) Geldfluss aus der Finanzierungstätigkeit (35 – 36)										0,00	0,00	0,00
SA5	Saldo (5) Geldfluss aus der voranschlagswirksamen Gebarung (Saldo 3 + Saldo 4)										-68.400,00	0,00	0,00
612990	Gemeindestraßen												
Operative Gebarung													
2/612990+813000	Erträge aus der Auflösung von Investitionszuschüssen (Kapitaltransfers)		2127			700,00	800,00	377,75					
6/612990+829910	Sonstige Erträge (Zuführung aus der operativen Gebarung)		2116	3116	1 18	5.000,00		7.554,90	5.000,00				7.554,90
2/612990+829910	Rückführung aus der investiven Gebarung		2116	3116	18		9.000,00				9.000,00		
2/612990+829960	Sonstige Erträge - Übernahme 2020		2116	3116	18			15.109,79					15.109,79
SU 21 / 31	Summe Erträge / Einzahlungen operative Gebarung					5.700,00	9.800,00	23.042,44	5.000,00	9.000,00			22.664,69
1/612990-680000	Planmäßige Abschreibung		2226			4.300,00	2.000,00	1.016,36					
5/612990-729910	Rückführung an die operative Gebarung		2225	3225	1 24		9.000,00				9.000,00		
1/612990-729910	Zuführung an die investive Gebarung		2225	3225	24	5.000,00		7.554,90	5.000,00				7.554,90
5/612990-729960	Sonstige Ausgabe - Übernahme 2019		2225	3225	1 24			15.109,79					15.109,79
SU 22 / 32	Summe Aufwendungen / Auszahlungen operative Gebarung					9.300,00	11.000,00	23.681,05	5.000,00	9.000,00			22.664,69
SA 0 / SA 1	(0) Nettoergebnis (21 - 22) / (1) Geldfluss operative Gebarung (31 – 32)					-3.600,00	-1.200,00	-638,61	0,00	0,00			0,00
SU 23	Summe Haushaltsrücklagen					0,00	0,00	0,00	0,00	0,00			0,00
SA00	Nettoergebnis nach Zuw./Entn. Haushaltsrücklagen (Saldo 0 +/- SU23)					-3.600,00	-1.200,00	-638,61					
Investive Gebarung													
6/612990+301000	Zuschüsse n. d. Kat.Fondsgesetz		3331	1	33				5.000,00	9.000,00			7.554,90
SU 33	Summe Einzahlungen investive Gebarung								5.000,00	9.000,00			7.554,90
5/612990-002000	Wiederherstellung v. Gemeindewegen		3412	1	40				10.000,00				20.327,11
SU 34	Summe Auszahlungen investive Gebarung								10.000,00	0,00			20.327,11
SA2	Saldo (2) Geldfluss aus der Investiven Gebarung (33 – 34)								-5.000,00	9.000,00			-12.772,21
SA3	Saldo (3) Nettofinanzierungssaldo (Saldo 1 + Saldo 2)								-5.000,00	9.000,00			-12.772,21
Finanzierungstätigkeit													
SU 35	Summe Einzahlungen aus der Finanzierungstätigkeit								0,00	0,00			0,00
SU 36	Summe Auszahlungen aus der Finanzierungstätigkeit								0,00	0,00			0,00

	MVAG	VC	QU	Ergebnisvoranschlag			Finanzierungsvoranschlag			
				EH	FH	VA 2022	VA 2021	RA 2020	VA 2022	VA 2021
SA4								0,00	0,00	0,00
SA5								-5.000,00	9.000,00	-12.772,21
616										
616000										
Operative Gebarung										
SU 21 / 31								0,00	0,00	0,00
1/616000-400000				2221	3221	23		200,00	200,00	
SU 22 / 32								200,00	200,00	0,00
SA 0 / SA 1								-200,00	-200,00	0,00
SU 23								0,00	0,00	0,00
SA00								-200,00	-200,00	0,00
Investive Gebarung										
SU 33								0,00	0,00	0,00
SU 34								0,00	0,00	0,00
SA2								0,00	0,00	0,00
SA3								-200,00	-200,00	0,00
Finanzierungstätigkeit										
SU 35								0,00	0,00	0,00
SU 36								0,00	0,00	0,00
SA4								0,00	0,00	0,00
SA5								-200,00	-200,00	0,00
63										
633										
633000										
Operative Gebarung										
SU 21 / 31								0,00	0,00	0,00
1/633000-728000				2225	3225	24		4.300,00	982,93	4.300,00
SU 22 / 32								0,00	4.300,00	982,93
SA 0 / SA 1								0,00	-4.300,00	-982,93
SU 23								0,00	0,00	0,00
SA00								0,00	-4.300,00	-982,93
Investive Gebarung										
SU 33								0,00	0,00	0,00
SU 34								0,00	0,00	0,00

		MVAG VC QU			Ergebnisvoranschlag			Finanzierungsvoranschlag		
		EH	FH		VA 2022	VA 2021	RA 2020	VA 2022	VA 2021	RA 2020
SA2	Saldo (2) Geldfluss aus der Investiven Gebarung (33 – 34)							0,00	0,00	0,00
SA3	Saldo (3) Nettofinanzierungssaldo (Saldo 1 + Saldo 2)							0,00	-4.300,00	-982,93
Finanzierungstätigkeit										
SU 35	Summe Einzahlungen aus der Finanzierungstätigkeit							0,00	0,00	0,00
SU 36	Summe Auszahlungen aus der Finanzierungstätigkeit							0,00	0,00	0,00
SA4	Saldo (4) Geldfluss aus der Finanzierungstätigkeit (35 – 36)							0,00	0,00	0,00
SA5	Saldo (5) Geldfluss aus der voranschlagswirksamen Gebarung (Saldo 3 + Saldo 4)							0,00	-4.300,00	-982,93
64	Straßenverkehr									
640	Einrichtungen und Maßnahmen nach der Straßenverkehrsordnu									
640000	Einrichtungen und Maßnahmen nach de Straßenverkehrsverord									
Operative Gebarung										
2/640000+829000	Sonstige Erträge - Versicherungsvergütungen	2116	3116	18						380,00
SU 21 / 31	Summe Erträge / Einzahlungen operative Gebarung				0,00	0,00	380,00	0,00	0,00	380,00
1/640000-400000	Geringwertige Wirtschaftsgüter	2221	3221	23	100,00	100,00		100,00	100,00	
1/640000-400100	Strassenverkehrszeichen	2221	3221	23	500,00	500,00	538,91	500,00	500,00	538,91
1/640000-680000	Planmäßige Abschreibung	2226			100,00	100,00	149,76			
1/640000-729100	Personalkostenersatz an Bauhof	2225	3225	24	200,00	200,00	146,86	200,00	200,00	146,86
SU 22 / 32	Summe Aufwendungen / Auszahlungen operative Gebarung				900,00	900,00	835,53	800,00	800,00	685,77
SA 0 / SA 1	(0) Nettoergebnis (21 - 22) / (1) Geldfluss operative Gebarung (31 – 32)				-900,00	-900,00	-455,53	-800,00	-800,00	-305,77
SU 23	Summe Haushaltsrücklagen				0,00	0,00	0,00	0,00	0,00	0,00
SA00	Nettoergebnis nach Zuw./Entn. Haushaltsrücklagen (Saldo 0 +/- SU23)				-900,00	-900,00	-455,53			
Investive Gebarung										
SU 33	Summe Einzahlungen investive Gebarung							0,00	0,00	0,00
1/640000-020000	Maschinen und maschinelle Anlagen		3414	2 41						2.246,43
SU 34	Summe Auszahlungen investive Gebarung							0,00	0,00	2.246,43
SA2	Saldo (2) Geldfluss aus der Investiven Gebarung (33 – 34)							0,00	0,00	-2.246,43
SA3	Saldo (3) Nettofinanzierungssaldo (Saldo 1 + Saldo 2)							-800,00	-800,00	-2.552,20
Finanzierungstätigkeit										
SU 35	Summe Einzahlungen aus der Finanzierungstätigkeit							0,00	0,00	0,00
SU 36	Summe Auszahlungen aus der Finanzierungstätigkeit							0,00	0,00	0,00
SA4	Saldo (4) Geldfluss aus der Finanzierungstätigkeit (35 – 36)							0,00	0,00	0,00
SA5	Saldo (5) Geldfluss aus der voranschlagswirksamen Gebarung (Saldo 3 + Saldo 4)							-800,00	-800,00	-2.552,20

		MVAG VC QU			Ergebnisvoranschlag			Finanzierungsvoranschlag		
		EH	FH		VA 2022	VA 2021	RA 2020	VA 2022	VA 2021	RA 2020
649	Sonstige Einrichtungen und Maßnahmen									
649000	Sonstige Einrichtungen und Maßnahme									
Operative Gebarung										
SU 21 / 31	Summe Erträge / Einzahlungen operative Gebarung				0,00	0,00	0,00	0,00	0,00	0,00
1/649000-614000	Instandh. d. Buswartehäuschen	2224	3224	24	200,00	200,00		200,00	200,00	-41,68
1/649000-680000	Planmäßige Abschreibung	2226			1.900,00	1.900,00	1.682,18			
SU 22 / 32	Summe Aufwendungen / Auszahlungen operative Gebarung				2.100,00	2.100,00	1.682,18	200,00	200,00	-41,68
SA 0 / SA 1	(0) Nettoergebnis (21 - 22) / (1) Geldfluss operative Gebarung (31 - 32)				-2.100,00	-2.100,00	-1.682,18	-200,00	-200,00	41,68
SU 23	Summe Haushaltsrücklagen				0,00	0,00	0,00	0,00	0,00	0,00
SA00	Nettoergebnis nach Zuw./Entn. Haushaltsrücklagen (Saldo 0 +/- SU23)				-2.100,00	-2.100,00	-1.682,18			
Investive Gebarung										
SU 33	Summe Einzahlungen investive Gebarung							0,00	0,00	0,00
1/649000-010000	Gebäude und Bauten		3413	2 40						7.800,43
SU 34	Summe Auszahlungen investive Gebarung							0,00	0,00	7.800,43
SA2	Saldo (2) Geldfluss aus der Investiven Gebarung (33 - 34)							0,00	0,00	-7.800,43
SA3	Saldo (3) Nettofinanzierungssaldo (Saldo 1 + Saldo 2)							-200,00	-200,00	-7.758,75
Finanzierungstätigkeit										
SU 35	Summe Einzahlungen aus der Finanzierungstätigkeit							0,00	0,00	0,00
SU 36	Summe Auszahlungen aus der Finanzierungstätigkeit							0,00	0,00	0,00
SA4	Saldo (4) Geldfluss aus der Finanzierungstätigkeit (35 - 36)							0,00	0,00	0,00
SA5	Saldo (5) Geldfluss aus der voranschlagswirksamen Gebarung (Saldo 3 + Saldo 4)							-200,00	-200,00	-7.758,75

	MVAG	VC	QU	Ergebnisvoranschlag			Finanzierungsvoranschlag					
				EH	FH	VA 2022	VA 2021	RA 2020	VA 2022	VA 2021	RA 2020	
7 Wirtschaftsförderung												
71	Grundlagenverbesserung in der Land- und Forstwirtschaft											
710	Land- und forstwirtschaftlicher Wegebau											
710000	Land- und forstwirtschaftlicher Weg											
Operative Gebarung												
2/710000+813000	Erträge aus der Auflösung von Investitionszuschüssen (Kapitaltransfers)		2127		1.700,00	700,00	330,00					
6/710000+829910	Sonstige Erträge (Zuführung aus der operativen Gebarung)		2116	3116	1	18	8.800,00	11.800,00	20.153,25	8.800,00	11.800,00	20.153,25
6/710000+871000	Bedarfszuweisung Iii		2121	3121	1	33	6.600,00	6.600,00	6.600,00	6.600,00	6.600,00	6.600,00
SU 21 / 31	Summe Erträge / Einzahlungen operative Gebarung				17.100,00	19.100,00	27.083,25	15.400,00	18.400,00	26.753,25		
1/710000-680000	Planmäßige Abschreibung		2226		298.000,00	293.700,00	291.987,45					
1/710000-729910	Zuführung an die investive Gebarung		2225	3225	24	8.800,00	11.800,00	20.153,25	8.800,00	11.800,00	20.153,25	
SU 22 / 32	Summe Aufwendungen / Auszahlungen operative Gebarung				306.800,00	305.500,00	312.140,70	8.800,00	11.800,00	20.153,25		
SA 0 / SA 1	(0) Nettoergebnis (21 - 22) / (1) Geldfluss operative Gebarung (31 – 32)				-289.700,00	-286.400,00	-285.057,45	6.600,00	6.600,00	6.600,00		
SU 23	Summe Haushaltsrücklagen				0,00	0,00	0,00	0,00	0,00	0,00		
SA00	Nettoergebnis nach Zuw./Entn. Haushaltsrücklagen (Saldo 0 +/- SU23)				-289.700,00	-286.400,00	-285.057,45					
Investive Gebarung												
6/710000+301000	Landesbeitrag (Abt. Güterwege)		3331	1	33			6.600,00	6.600,00	6.600,00		
SU 33	Summe Einzahlungen investive Gebarung							6.600,00	6.600,00	6.600,00		
5/710000-002000	Erhaltung von Güterwegen - Massnahmen		3412	1	40			22.000,00	25.000,00	33.353,25		
SU 34	Summe Auszahlungen investive Gebarung							22.000,00	25.000,00	33.353,25		
SA2	Saldo (2) Geldfluss aus der Investiven Gebarung (33 – 34)							-15.400,00	-18.400,00	-26.753,25		
SA3	Saldo (3) Nettofinanzierungssaldo (Saldo 1 + Saldo 2)							-8.800,00	-11.800,00	-20.153,25		
Finanzierungstätigkeit												
SU 35	Summe Einzahlungen aus der Finanzierungstätigkeit							0,00	0,00	0,00		
SU 36	Summe Auszahlungen aus der Finanzierungstätigkeit							0,00	0,00	0,00		
SA4	Saldo (4) Geldfluss aus der Finanzierungstätigkeit (35 – 36)							0,00	0,00	0,00		
SA5	Saldo (5) Geldfluss aus der voranschlagswirksamen Gebarung (Saldo 3 + Saldo 4)							-8.800,00	-11.800,00	-20.153,25		
74	Sonstige Förderung der Land- und Forstwirtschaft											
742	Produktionsförderung											
742000	Produktionsförderung											
Operative Gebarung												
SU 21 / 31	Summe Erträge / Einzahlungen operative Gebarung				0,00	0,00	0,00	0,00	0,00	0,00		

	MVAG	VC QU		Ergebnisvoranschlag			Finanzierungsvoranschlag			
		EH	FH	VA 2022	VA 2021	RA 2020	VA 2022	VA 2021	RA 2020	
1/742000-755000	Besamungskostenbeiträge	2233	3233	27	10.000,00	10.500,00	8.976,99	10.000,00	10.500,00	8.976,99
SU 22 / 32	Summe Aufwendungen / Auszahlungen operative Gebarung				10.000,00	10.500,00	8.976,99	10.000,00	10.500,00	8.976,99
SA 0 / SA 1	(0) Nettoergebnis (21 - 22) / (1) Geldfluss operative Gebarung (31 - 32)				-10.000,00	-10.500,00	-8.976,99	-10.000,00	-10.500,00	-8.976,99
SU 23	Summe Haushaltsrücklagen				0,00	0,00	0,00	0,00	0,00	0,00
SA00	Nettoergebnis nach Zuw./Entn. Haushaltsrücklagen (Saldo 0 +/- SU23)				-10.000,00	-10.500,00	-8.976,99			
Investive Gebarung										
SU 33	Summe Einzahlungen investive Gebarung							0,00	0,00	0,00
SU 34	Summe Auszahlungen investive Gebarung							0,00	0,00	0,00
SA2	Saldo (2) Geldfluss aus der Investiven Gebarung (33 - 34)							0,00	0,00	0,00
SA3	Saldo (3) Nettofinanzierungssaldo (Saldo 1 + Saldo 2)							-10.000,00	-10.500,00	-8.976,99
Finanzierungstätigkeit										
SU 35	Summe Einzahlungen aus der Finanzierungstätigkeit							0,00	0,00	0,00
SU 36	Summe Auszahlungen aus der Finanzierungstätigkeit							0,00	0,00	0,00
SA4	Saldo (4) Geldfluss aus der Finanzierungstätigkeit (35 - 36)							0,00	0,00	0,00
SA5	Saldo (5) Geldfluss aus der voranschlagswirksamen Gebarung (Saldo 3 + Saldo 4)							-10.000,00	-10.500,00	-8.976,99
75 Förderung der Energiewirtschaft										
751	Elektrizität									
751000	Elektrizität									
Operative Gebarung										
SU 21 / 31	Summe Erträge / Einzahlungen operative Gebarung				0,00	0,00	0,00	0,00	0,00	0,00
1/751000-650000	Kreditzinsen	2241	3241	25	900,00	600,00	959,65	900,00	600,00	959,65
SU 22 / 32	Summe Aufwendungen / Auszahlungen operative Gebarung				900,00	600,00	959,65	900,00	600,00	959,65
SA 0 / SA 1	(0) Nettoergebnis (21 - 22) / (1) Geldfluss operative Gebarung (31 - 32)				-900,00	-600,00	-959,65	-900,00	-600,00	-959,65
SU 23	Summe Haushaltsrücklagen				0,00	0,00	0,00	0,00	0,00	0,00
SA00	Nettoergebnis nach Zuw./Entn. Haushaltsrücklagen (Saldo 0 +/- SU23)				-900,00	-600,00	-959,65			
Investive Gebarung										
SU 33	Summe Einzahlungen investive Gebarung							0,00	0,00	0,00
SU 34	Summe Auszahlungen investive Gebarung							0,00	0,00	0,00
SA2	Saldo (2) Geldfluss aus der Investiven Gebarung (33 - 34)							0,00	0,00	0,00
SA3	Saldo (3) Nettofinanzierungssaldo (Saldo 1 + Saldo 2)							-900,00	-600,00	-959,65
Finanzierungstätigkeit										
SU 35	Summe Einzahlungen aus der Finanzierungstätigkeit							0,00	0,00	0,00
1/751000-346000	Tilgung von Bankdarlehen	3614	65					14.200,00	14.200,00	14.200,00
SU 36	Summe Auszahlungen aus der Finanzierungstätigkeit							14.200,00	14.200,00	14.200,00
SA4	Saldo (4) Geldfluss aus der Finanzierungstätigkeit (35 - 36)							-14.200,00	-14.200,00	-14.200,00

		MVAG		VC QU	Ergebnisvoranschlag			Finanzierungsvoranschlag		
		EH	FH		VA 2022	VA 2021	RA 2020	VA 2022	VA 2021	RA 2020
SA5	Saldo (5) Geldfluss aus der voranschlagswirksamen Gebarung (Saldo 3 + Saldo 4)							-15.100,00	-14.800,00	-15.159,65

	MVAG	VC	QU	Ergebnisvoranschlag			Finanzierungsvoranschlag			
				EH	FH	VA 2022	VA 2021	RA 2020	VA 2022	VA 2021
8 Dienstleistungen										
81	Öffentliche Einrichtungen (soweit nicht dem Abschnitt 85 zuzuordnen)									
811	Abwasserbeseitigung									
811000	Abwasserbeseitigung									
Operative Gebarung										
SU 21 / 31	Summe Erträge / Einzahlungen operative Gebarung			0,00	0,00	0,00	0,00	0,00	0,00	
1/811000-680000	Planmäßige Abschreibung	2226		400,00	400,00	432,00				
SU 22 / 32	Summe Aufwendungen / Auszahlungen operative Gebarung			400,00	400,00	432,00	0,00	0,00	0,00	
SA 0 / SA 1	(0) Nettoergebnis (21 - 22) / (1) Geldfluss operative Gebarung (31 - 32)			-400,00	-400,00	-432,00	0,00	0,00	0,00	
SU 23	Summe Haushaltsrücklagen			0,00	0,00	0,00	0,00	0,00	0,00	
SA00	Nettoergebnis nach Zuw./Entn. Haushaltsrücklagen (Saldo 0 +/- SU23)			-400,00	-400,00	-432,00				
Investive Gebarung										
SU 33	Summe Einzahlungen investive Gebarung						0,00	0,00	0,00	
SU 34	Summe Auszahlungen investive Gebarung						0,00	0,00	0,00	
SA2	Saldo (2) Geldfluss aus der Investiven Gebarung (33 - 34)						0,00	0,00	0,00	
SA3	Saldo (3) Nettofinanzierungssaldo (Saldo 1 + Saldo 2)						0,00	0,00	0,00	
Finanzierungstätigkeit										
SU 35	Summe Einzahlungen aus der Finanzierungstätigkeit						0,00	0,00	0,00	
SU 36	Summe Auszahlungen aus der Finanzierungstätigkeit						0,00	0,00	0,00	
SA4	Saldo (4) Geldfluss aus der Finanzierungstätigkeit (35 - 36)						0,00	0,00	0,00	
SA5	Saldo (5) Geldfluss aus der voranschlagswirksamen Gebarung (Saldo 3 + Saldo 4)						0,00	0,00	0,00	
813	Müllbeseitigung									
813000	Müllbeseitigung									
Operative Gebarung										
2/813000+816000	Kostenersatz Sammelinselbetreuung	2114	3114	13	3.000,00	3.000,00	3.069,90	3.000,00	3.000,00	3.069,90
SU 21 / 31	Summe Erträge / Einzahlungen operative Gebarung				3.000,00	3.000,00	3.069,90	3.000,00	3.000,00	3.069,90
1/813000-680000	Planmäßige Abschreibung	2226			300,00	300,00	268,49			
1/813000-729100	Personalkostenersatz an Bauhof	2225	3225	24	500,00	200,00	220,40	500,00	200,00	220,40
SU 22 / 32	Summe Aufwendungen / Auszahlungen operative Gebarung				800,00	500,00	488,89	500,00	200,00	220,40
SA 0 / SA 1	(0) Nettoergebnis (21 - 22) / (1) Geldfluss operative Gebarung (31 - 32)				2.200,00	2.500,00	2.581,01	2.500,00	2.800,00	2.849,50
SU 23	Summe Haushaltsrücklagen				0,00	0,00	0,00	0,00	0,00	0,00
SA00	Nettoergebnis nach Zuw./Entn. Haushaltsrücklagen (Saldo 0 +/- SU23)				2.200,00	2.500,00	2.581,01			
Investive Gebarung										
SU 33	Summe Einzahlungen investive Gebarung						0,00	0,00	0,00	
SU 34	Summe Auszahlungen investive Gebarung						0,00	0,00	0,00	

	MVAG	VC	QU	Ergebnisvoranschlag			Finanzierungsvoranschlag			
				EH	FH	VA 2022	VA 2021	RA 2020	VA 2022	VA 2021
SA2								0,00	0,00	0,00
SA3								2.500,00	2.800,00	2.849,50
Finanzierungstätigkeit										
SU 35								0,00	0,00	0,00
SU 36								0,00	0,00	0,00
SA4								0,00	0,00	0,00
SA5								2.500,00	2.800,00	2.849,50
814										
814000										
Operative Gebarung										
2/814000+810000				2114	3114	13				
2/814000+829000				2116	3116	18	1.500,00	1.500,00	947,76	1.500,00
SU 21 / 31							1.500,00	1.500,00	1.097,76	1.500,00
1/814000-400000				2221	3221	23	200,00	200,00	335,00	200,00
1/814000-452000				2221	3221	23	1.500,00	1.500,00	1.149,79	1.500,00
1/814000-455000				2221	3221	23	200,00	200,00	200,00	200,00
1/814000-459000				2221	3221	23	6.000,00	6.000,00	3.598,66	6.000,00
1/814000-618000				2224	3224	24	500,00	500,00	582,36	500,00
1/814000-680000				2226			2.800,00	2.800,00	2.785,79	
1/814000-711200				2225	3225	24	200,00	200,00		200,00
1/814000-728000				2225	3225	24	17.000,00	17.000,00	7.653,00	17.000,00
1/814000-728200				2225	3225	24	5.000,00	4.000,00	3.520,86	5.000,00
1/814000-728300				2225	3225	24	500,00	500,00	483,60	500,00
1/814000-729100				2225	3225	24	12.000,00	8.000,00	10.938,54	12.000,00
SU 22 / 32							45.900,00	40.900,00	31.047,60	43.100,00
SA 0 / SA 1							-44.400,00	-39.400,00	-29.949,84	-41.600,00
SU 23							0,00	0,00	0,00	0,00
SA00							-44.400,00	-39.400,00	-29.949,84	
Investive Gebarung										
SU 33								0,00	0,00	0,00
1/814000-020000					3414	2 41		1.300,00		
SU 34								1.300,00	0,00	0,00
SA2								-1.300,00	0,00	0,00
SA3								-42.900,00	-36.600,00	-23.768,65
Finanzierungstätigkeit										
SU 35								0,00	0,00	0,00

		MVAG VC QU			Ergebnisvoranschlag			Finanzierungsvoranschlag		
		EH	FH		VA 2022	VA 2021	RA 2020	VA 2022	VA 2021	RA 2020
SU 36	Summe Auszahlungen aus der Finanzierungstätigkeit							0,00	0,00	0,00
SA4	Saldo (4) Geldfluss aus der Finanzierungstätigkeit (35 – 36)							0,00	0,00	0,00
SA5	Saldo (5) Geldfluss aus der voranschlagswirksamen Gebarung (Saldo 3 + Saldo 4)							-42.900,00	-36.600,00	-23.768,65
816	Öffentliche Beleuchtung und öffentliche Uhren									
816000	Öffentliche Beleuchtung und öffentl Uhren									
Operative Gebarung										
2/816000+813000	Erträge aus der Auflösung von Investitionszuschüssen (Kapitaltransfers)		2127		1.000,00	1.000,00	970,00			
SU 21 / 31	Summe Erträge / Einzahlungen operative Gebarung				1.000,00	1.000,00	970,00	0,00	0,00	0,00
1/816000-600000	Strom		2222 3222	24	16.000,00	13.000,00	12.743,04	16.000,00	13.000,00	12.743,04
1/816000-619000	Instdh. d. Strassenbeleuchtg.		2224 3224	24	2.000,00	2.000,00	1.879,12	2.000,00	2.000,00	1.879,12
1/816000-680000	Planmäßige Abschreibung		2226		11.500,00	10.600,00	11.000,94			
1/816000-726000	Mitgliedsbeitrag an Maschinenring		2225 3225	24	100,00	100,00	65,00	100,00	100,00	65,00
1/816000-728000	Entgelte für sonstige Leistungen		2225 3225	24	800,00	800,00	738,12	800,00	800,00	738,12
1/816000-729100	Personalkostenersatz an Bauhof		2225 3225	24	6.000,00	6.000,00	10.822,77	6.000,00	6.000,00	10.822,77
SU 22 / 32	Summe Aufwendungen / Auszahlungen operative Gebarung				36.400,00	32.500,00	37.248,99	24.900,00	21.900,00	26.248,05
SA 0 / SA 1	(0) Nettoergebnis (21 - 22) / (1) Geldfluss operative Gebarung (31 – 32)				-35.400,00	-31.500,00	-36.278,99	-24.900,00	-21.900,00	-26.248,05
SU 23	Summe Haushaltsrücklagen				0,00	0,00	0,00	0,00	0,00	0,00
SA00	Nettoergebnis nach Zuw./Entn. Haushaltsrücklagen (Saldo 0 +/- SU23)				-35.400,00	-31.500,00	-36.278,99			
Investive Gebarung										
SU 33	Summe Einzahlungen investive Gebarung							0,00	0,00	0,00
1/816000-005000	Anlagen zu Straßenbauten		3412 2 40					5.000,00	5.000,00	18.937,44
SU 34	Summe Auszahlungen investive Gebarung							5.000,00	5.000,00	18.937,44
SA2	Saldo (2) Geldfluss aus der Investiven Gebarung (33 – 34)							-5.000,00	-5.000,00	-18.937,44
SA3	Saldo (3) Nettofinanzierungssaldo (Saldo 1 + Saldo 2)							-29.900,00	-26.900,00	-45.185,49
Finanzierungstätigkeit										
SU 35	Summe Einzahlungen aus der Finanzierungstätigkeit							0,00	0,00	0,00
SU 36	Summe Auszahlungen aus der Finanzierungstätigkeit							0,00	0,00	0,00
SA4	Saldo (4) Geldfluss aus der Finanzierungstätigkeit (35 – 36)							0,00	0,00	0,00
SA5	Saldo (5) Geldfluss aus der voranschlagswirksamen Gebarung (Saldo 3 + Saldo 4)							-29.900,00	-26.900,00	-45.185,49
817	Friedhöfe (einschließlich Einsegnungshallen und Krematorien)									
817000	Friedhöfe (einschließlich Einsegnungshallen und Krematorien)									
Operative Gebarung										
2/817000+852000	Grabstellengebühren		2113 3113	12	3.000,00	3.000,00	2.641,17	3.000,00	3.000,00	2.501,81
2/817000+852100	Beerdigungsgebühren		2113 3113	12	4.000,00	4.000,00	6.500,00	4.000,00	4.000,00	5.900,00

		MVAG		VC QU	Ergebnisvoranschlag			Finanzierungsvoranschlag		
		EH	FH		VA 2022	VA 2021	RA 2020	VA 2022	VA 2021	RA 2020
2/817000+852110	Benützungsgb. Aufbahrungsh.	2113	3113	12	1.500,00	1.500,00	2.610,00	1.500,00	1.500,00	2.250,00
SU 21 / 31	Summe Erträge / Einzahlungen operative Gebarung				8.500,00	8.500,00	11.751,17	8.500,00	8.500,00	10.651,81
1/817000-400000	Geringwertige Wirtschaftsgüter	2221	3221	23	400,00	400,00	119,38	400,00	400,00	27,80
1/817000-459000	Sonstige Verbrauchsgüter	2221	3221	23	100,00	100,00		100,00	100,00	
1/817000-511000	Bezüge Vertragsbedienstete (Anteili)	2211	3211	20	200,00	200,00	101,92	200,00	200,00	101,92
1/817000-569000	Sonstige Nebengebühren	2211	3211	20	2.300,00	2.200,00	2.399,40	2.300,00	2.200,00	2.399,40
1/817000-580000	Dienstgeberbeiträge zum Ausgleichsfonds für Familienbeihilf	2212	3212	20	100,00	100,00		100,00	100,00	
1/817000-582000	Sonstige Dienstgeberbeiträge zur sozialen Sicherheit	2212	3212	20	200,00	200,00		200,00	200,00	
1/817000-600000	Strom (Aufbahrungshallen)	2222	3222	24	600,00	500,00	245,81	600,00	500,00	245,81
1/817000-614000	Instandh. d. Aufbahrungshallen	2224	3224	24	100,00	100,00	97,06	100,00	100,00	97,06
1/817000-618000	Instandhalt. d. Betriebsausst.	2224	3224	24	200,00	200,00	25,50	200,00	200,00	25,50
1/817000-670000	Versicherungen	2222	3222	24	500,00	300,00	289,38	500,00	300,00	289,38
1/817000-680000	Planmäßige Abschreibung	2226			5.000,00	6.600,00	6.567,00			
1/817000-711000	Kanalbenützungsgbühren	2225	3225	24	100,00	100,00	20,45	100,00	100,00	20,45
1/817000-711100	Gebühren für Wasserbezug	2225	3225	24	400,00	400,00	303,97	400,00	400,00	303,97
1/817000-711200	Abfallwirtschaftsgebühren	2225	3225	24	600,00	600,00	543,32	600,00	600,00	543,32
1/817000-720000	Kostenersatz an Bauhof	2225	3225	24	100,00	100,00		100,00	100,00	
1/817000-728000	Entgelte F. Sonst. Leistungen	2225	3225	24	1.600,00	1.600,00	2.080,23	1.600,00	1.600,00	2.080,23
1/817000-729100	Personalkostenersatz an Bauhof	2225	3225	24	3.500,00	3.000,00	3.854,74	3.500,00	3.000,00	3.854,74
SU 22 / 32	Summe Aufwendungen / Auszahlungen operative Gebarung				16.000,00	16.700,00	16.648,16	11.000,00	10.100,00	9.989,58
SA 0 / SA 1	(0) Nettoergebnis (21 - 22) / (1) Geldfluss operative Gebarung (31 - 32)				-7.500,00	-8.200,00	-4.896,99	-2.500,00	-1.600,00	662,23
SU 23	Summe Haushaltsrücklagen				0,00	0,00	0,00	0,00	0,00	0,00
SA00	Nettoergebnis nach Zuw./Entn. Haushaltsrücklagen (Saldo 0 +/- SU23)				-7.500,00	-8.200,00	-4.896,99			
Investive Gebarung										
SU 33	Summe Einzahlungen investive Gebarung							0,00	0,00	0,00
1/817000-006000	Sonstige Grundstückseinrichtungen		3412	2 40				25.000,00		
SU 34	Summe Auszahlungen investive Gebarung							25.000,00	0,00	0,00
SA2	Saldo (2) Geldfluss aus der Investiven Gebarung (33 - 34)							-25.000,00	0,00	0,00
SA3	Saldo (3) Nettofinanzierungssaldo (Saldo 1 + Saldo 2)							-27.500,00	-1.600,00	662,23
Finanzierungstätigkeit										
SU 35	Summe Einzahlungen aus der Finanzierungstätigkeit							0,00	0,00	0,00
SU 36	Summe Auszahlungen aus der Finanzierungstätigkeit							0,00	0,00	0,00
SA4	Saldo (4) Geldfluss aus der Finanzierungstätigkeit (35 - 36)							0,00	0,00	0,00
SA5	Saldo (5) Geldfluss aus der voranschlagswirksamen Gebarung (Saldo 3 + Saldo 4)							-27.500,00	-1.600,00	662,23

		MVAG		VC QU	Ergebnisvoranschlag			Finanzierungsvoranschlag		
		EH	FH		VA 2022	VA 2021	RA 2020	VA 2022	VA 2021	RA 2020
82	Betriebsähnliche Einrichtungen und Betriebe									
820	Wirtschaftshöfe									
820000	Wirtschaftshöfe									
Operative Gebarung										
2/820000+810100	Nebenerlöse Bauhof	2114	3114	13	200,00	200,00	378,00	200,00	200,00	417,00
2/820000+813100	Erträge aus der Auflösung von Investitionszuschüssen (Kapitaltransfers)	2127			100,00	100,00	72,67			
2/820000+816000	Personalkostenersätze	2114	3114	13	69.000,00	59.700,00	73.276,79	69.000,00	59.700,00	73.276,79
6/820000+871000	Kapitaltransfers aus Gemeinde-Bedarfszuweisungsmittel	2121	3121	1 33	50.000,00			50.000,00		
SU 21 / 31	Summe Erträge / Einzahlungen operative Gebarung				119.300,00	60.000,00	73.727,46	119.200,00	59.900,00	73.693,79
1/820000-400000	Geringwertige Wirtschaftsgüter	2221	3221	23	500,00	500,00	356,16	500,00	500,00	356,16
1/820000-400100	Geringwertige Werkzeuge	2221	3221	23	300,00	300,00	137,89	300,00	300,00	137,89
1/820000-402000	Materialien	2221	3221	23	100,00	100,00	35,08	100,00	100,00	35,08
1/820000-452000	Treibstoff	2221	3221	23	3.000,00	3.000,00	2.402,24	3.000,00	3.000,00	2.402,24
1/820000-453000	Schmier- u. Schleifmittel	2221	3221	23	100,00	100,00		100,00	100,00	
1/820000-454000	Reinigungsmittel	2221	3221	23	200,00	200,00	121,95	200,00	200,00	121,95
1/820000-455000	Chemische Mittel	2221	3221	23	100,00	100,00		100,00	100,00	
1/820000-458000	Gesundheitsvorsorge	2221	3221	23	100,00	200,00	131,73	100,00	200,00	131,73
1/820000-459000	Sonstige Verbrauchsgüter	2221	3221	23	500,00	400,00	316,36	500,00	400,00	316,36
1/820000-511000	Bezüge Vertragsbedienstete	2211	3211	20	84.000,00	82.100,00	76.543,13	84.000,00	82.100,00	76.543,13
1/820000-523000	Bezüge Aushilfsarbeitskräfte	2211	3211	20	1.500,00	1.500,00		1.500,00	1.500,00	
1/820000-565000	Mehrleistungsvergütungen	2211	3211	20	7.600,00	5.400,00	5.719,33	7.600,00	5.400,00	5.719,33
1/820000-580000	Dienstgeberbeiträge zum Ausgleichsfonds für Familienbeihilf	2212	3212	20	3.600,00	3.400,00	3.278,44	3.600,00	3.400,00	3.278,44
1/820000-582000	Sonstige Dienstgeberbeiträge zur sozialen Sicherheit	2212	3212	20	18.900,00	18.100,00	17.455,54	18.900,00	18.100,00	17.455,54
1/820000-590000	Freiwillige Sozialleistungen	2212	3212	20		200,00	370,00		200,00	370,00
1/820000-591000	Dotierung von Rückstellungen für Abfertigungen	2214				5.100,00				
1/820000-592000	Dotierung von Rückstellungen für Jubiläumsszuwendungen	2214				1.000,00				
1/820000-600000	Strom	2222	3222	24	300,00	400,00	130,92	300,00	400,00	130,92
1/820000-616000	Instandhaltung der Maschinen	2224	3224	24	1.000,00	2.000,00		1.000,00	2.000,00	
1/820000-617000	Instandhaltung d. Dienst-Kfz	2224	3224	24	1.500,00	1.500,00	978,86	1.500,00	1.500,00	978,86
1/820000-618000	Instandhaltung von sonstigen Anlagen	2224	3224	24			8,00			8,00
1/820000-631000	Telekommunikationsdienste	2222	3222	24	700,00	600,00	572,62	700,00	600,00	572,62
1/820000-670000	Versicherungen	2222	3222	24	3.700,00	3.700,00	3.632,48	3.700,00	3.700,00	3.632,48
1/820000-680000	Planmäßige Abschreibung	2226			5.100,00	4.400,00	4.509,92			

		MVAG VC QU			Ergebnisvoranschlag			Finanzierungsvoranschlag		
		EH	FH		VA 2022	VA 2021	RA 2020	VA 2022	VA 2021	RA 2020
1/820000-705000	Leasingentgelte F. Dienst-Kfz	2223	3223	24	2.100,00	2.100,00	2.144,88	2.100,00	2.100,00	2.144,88
1/820000-711000	Kanalbenützungsgebühren	2225	3225	24	100,00	100,00	19,18	100,00	100,00	19,18
1/820000-724000	Reisegebühren	2225	3225	24	100,00	100,00		100,00	100,00	
1/820000-728000	Entgelte für Sonstige Leistungen	2225	3225	24	300,00	300,00	290,16	300,00	300,00	290,16
1/820000-729000	Sonstige Ausgaben	2225	3225	24	100,00	100,00		100,00	100,00	
1/820000-752000	Kostensersatz für Personalverrechnun	2231	3231	26	300,00	300,00	279,30	300,00	300,00	279,30
1/820000-755000	Kostensersatz für Abwasserentsorgung	2233	3233	27	300,00	300,00	279,17	300,00	300,00	279,17
SU 22 / 32	Summe Aufwendungen / Auszahlungen operative Gebarung				136.100,00	137.600,00	119.713,34	131.000,00	127.100,00	115.203,42
SA 0 / SA 1	(0) Nettoergebnis (21 - 22) / (1) Geldfluss operative Gebarung (31 - 32)				-16.800,00	-77.600,00	-45.985,88	-11.800,00	-67.200,00	-41.509,63
SU 23	Summe Haushaltsrücklagen				0,00	0,00	0,00	0,00	0,00	0,00
SA00	Nettoergebnis nach Zuw./Entn. Haushaltsrücklagen (Saldo 0 +/- SU23)				-16.800,00	-77.600,00	-45.985,88			
Investive Gebarung										
SU 33	Summe Einzahlungen investive Gebarung							0,00	0,00	0,00
1/820000-020000	Maschinen und Maschinelle Anlagen		3414	2 41				900,00	900,00	
5/820000-042000	Instandsetzung Bauhoflager		3415	1 41				50.000,00		
SU 34	Summe Auszahlungen investive Gebarung							50.900,00	900,00	0,00
SA2	Saldo (2) Geldfluss aus der Investiven Gebarung (33 - 34)							-50.900,00	-900,00	0,00
SA3	Saldo (3) Nettofinanzierungssaldo (Saldo 1 + Saldo 2)							-62.700,00	-68.100,00	-41.509,63
Finanzierungstätigkeit										
SU 35	Summe Einzahlungen aus der Finanzierungstätigkeit							0,00	0,00	0,00
SU 36	Summe Auszahlungen aus der Finanzierungstätigkeit							0,00	0,00	0,00
SA4	Saldo (4) Geldfluss aus der Finanzierungstätigkeit (35 - 36)							0,00	0,00	0,00
SA5	Saldo (5) Geldfluss aus der voranschlagswirksamen Gebarung (Saldo 3 + Saldo 4)							-62.700,00	-68.100,00	-41.509,63
84	Liegenschaften, Wohn- und Geschäftsgebäude									
840	Grundbesitz									
840000	Grundbesitz									
Operative Gebarung										
2/840000+811100	Jagdpachtschilling F. Gem.Grdst.	2115	3115	14	200,00	200,00	223,50	200,00	200,00	223,50
SU 21 / 31	Summe Erträge / Einzahlungen operative Gebarung				200,00	200,00	223,50	200,00	200,00	223,50
1/840000-680000	Planmäßige Abschreibung	2226			100,00	100,00	148,16			
1/840000-710000	Öffentliche Abgaben (Ausgaben)	2225	3225	24	300,00	300,00	229,86	300,00	300,00	229,86
1/840000-728000	Entgelte für sonstige Leistungen	2225	3225	24	200,00		771,00	200,00		771,00
SU 22 / 32	Summe Aufwendungen / Auszahlungen operative Gebarung				600,00	400,00	1.149,02	500,00	300,00	1.000,86
SA 0 / SA 1	(0) Nettoergebnis (21 - 22) / (1) Geldfluss operative Gebarung (31 - 32)				-400,00	-200,00	-925,52	-300,00	-100,00	-777,36
SU 23	Summe Haushaltsrücklagen				0,00	0,00	0,00	0,00	0,00	0,00
SA00	Nettoergebnis nach Zuw./Entn. Haushaltsrücklagen (Saldo 0 +/- SU23)				-400,00	-200,00	-925,52			

		MVAG		VC QU	Ergebnisvoranschlag			Finanzierungsvoranschlag		
		EH	FH		VA 2022	VA 2021	RA 2020	VA 2022	VA 2021	RA 2020
Investive Gebarung										
SU 33	Summe Einzahlungen investive Gebarung							0,00	0,00	0,00
1/840000-001100	Nebenkosten		3412	2 40						44,00
SU 34	Summe Auszahlungen investive Gebarung							0,00	0,00	44,00
SA2	Saldo (2) Geldfluss aus der Investiven Gebarung (33 – 34)							0,00	0,00	-44,00
SA3	Saldo (3) Nettofinanzierungssaldo (Saldo 1 + Saldo 2)							-300,00	-100,00	-821,36
Finanzierungstätigkeit										
SU 35	Summe Einzahlungen aus der Finanzierungstätigkeit							0,00	0,00	0,00
SU 36	Summe Auszahlungen aus der Finanzierungstätigkeit							0,00	0,00	0,00
SA4	Saldo (4) Geldfluss aus der Finanzierungstätigkeit (35 – 36)							0,00	0,00	0,00
SA5	Saldo (5) Geldfluss aus der voranschlagswirksamen Gebarung (Saldo 3 + Saldo 4)							-300,00	-100,00	-821,36
846	Wohn- und Geschäftsgebäude (soweit nicht bei 853)									
846000	Wohn- und Geschäftsgebäude									
Operative Gebarung										
2/846000+811000	Mieten - 10 % Ust	2115	3115	14	12.500,00	12.500,00	12.526,68	12.500,00	12.500,00	13.409,93
2/846000+811100	Vermietung Garage 20% UST	2115	3115	14	500,00	500,00	505,44	500,00	500,00	505,44
2/846000+811200	Miete F. Arzthaus - 20 % Ust	2115	3115	14	16.100,00	16.100,00	16.149,36	16.100,00	16.100,00	16.149,36
2/846000+811300	Betriebskostensätze - 20%	2115	3115	14	1.900,00	1.900,00	2.260,11	1.900,00	1.900,00	2.260,11
2/846000+811310	Heizkosten Ordination - 20%	2115	3115	14	1.700,00	1.700,00	1.812,43	1.700,00	1.700,00	1.812,43
2/846000+811400	Heizkosten Arzthaus - Wohnungen 10%	2115	3115	14	2.300,00	2.300,00	2.223,37	2.300,00	2.300,00	3.067,84
2/846000+811500	Betriebskostensätze Arzthaus - Wo	2115	3115	14	2.700,00	2.700,00	3.147,90	2.700,00	2.700,00	3.147,90
2/846000+823000	sonstige Zinserträge	2131	3131	14			2,97			2,97
2/846000+829910	Rückführung aus der investiven Gebarung	2116	3116	18			9.400,00			9.400,00
2/846000+861000	Laufende Transferzahlungen von Länd Landesfonds und Landesammern	2121	3121	15	14.000,00	14.000,00	14.050,00	14.000,00	14.000,00	14.050,00
SU 21 / 31	Summe Erträge / Einzahlungen operative Gebarung				51.700,00	51.700,00	62.078,26	51.700,00	51.700,00	63.805,98
1/846000-511000	Bezüge Vertragsbedienstete ant. f. Reinigung	2211	3211	20	1.000,00	1.000,00	724,49	1.000,00	1.000,00	724,49
1/846000-600200	Strom für das Arzthaus Weinzierl	2222	3222	24	800,00	400,00	370,06	800,00	400,00	370,06
1/846000-600300	Wärme	2222	3222	24	4.500,00	4.300,00	4.285,02	4.500,00	4.300,00	4.285,02
1/846000-614000	Instdh. d. Wohn- u. Gesch.Geb.	2224	3224	24	800,00	800,00	231,00	800,00	800,00	
1/846000-614100	Instandh. d. Heizungsanlage	2224	3224	24	500,00	500,00		500,00	500,00	
1/846000-618000	Instandhaltung von sonstigen Anlagen	2224	3224	24			24,00			24,00
1/846000-618100	Kosten Servicevertrag F. Druckstati	2224	3224	24	200,00	200,00	109,80	200,00	200,00	109,80
1/846000-631000	Telekommunikationsdienste für Aufzu	2222	3222	24	300,00	300,00	320,09	300,00	300,00	344,66
1/846000-650000	Kreditzinsen	2241	3241	25	4.800,00	5.000,00	5.229,87	4.800,00	5.000,00	5.229,87
1/846000-670200	Versicherung Arzthaus	2222	3222	24	1.500,00	1.400,00	1.393,26	1.500,00	1.400,00	1.393,26

		MVAG		VC QU	Ergebnisvoranschlag			Finanzierungsvoranschlag		
		EH	FH		VA 2022	VA 2021	RA 2020	VA 2022	VA 2021	RA 2020
1/846000-680000	Planmäßige Abschreibung	2226			21.800,00	21.800,00	21.832,73			
1/846000-710000	Öffentliche Abgaben (Ausgaben)	2225	3225	24	400,00	400,00	301,92	400,00	400,00	301,92
1/846000-710100	Kapitalertragssteuer	2225	3225	24			0,74			0,74
1/846000-711000	Kanalbenutzungsgebühren	2225	3225	24	1.200,00	1.200,00	3.080,78	1.200,00	1.200,00	3.080,78
1/846000-711100	Gebühren für Wasserbezug	2225	3225	24	600,00	600,00	539,97	600,00	600,00	539,97
1/846000-711200	Abfallwirtschaftsgebühren	2225	3225	24	700,00	700,00	681,65	700,00	700,00	681,65
1/846000-728000	Entgelte F. Sonst. Leistungen	2225	3225	24	1.800,00	1.700,00	1.620,96	1.800,00	1.700,00	1.620,96
1/846000-729000	Sonstige Aufwendungen	2225	3225	24			2.332,84			2.332,84
1/846000-729100	Personalkostenersatz an Bauhof	2225	3225	24	700,00	700,00	702,33	700,00	700,00	702,33
SU 22 / 32	Summe Aufwendungen / Auszahlungen operative Gebarung				41.600,00	41.000,00	43.781,51	19.800,00	19.200,00	21.742,35
SA 0 / SA 1	(0) Nettoergebnis (21 - 22) / (1) Geldfluss operative Gebarung (31 - 32)				10.100,00	10.700,00	18.296,75	31.900,00	32.500,00	42.063,63
1/846000-794001	Zuweisung an zweckgebundene Haushaltsrücklagen	2401			7.900,00	5.800,00	9.401,72			
SU 23	Summe Haushaltsrücklagen				-7.900,00	-5.800,00	-9.401,72	0,00	0,00	0,00
SA00	Nettoergebnis nach Zuw./Entn. Haushaltsrücklagen (Saldo 0 +/- SU23)				2.200,00	4.900,00	8.895,03			
Investive Gebarung										
SU 33	Summe Einzahlungen investive Gebarung							0,00	0,00	0,00
1/846000-042000	Amts-, Betriebs- und Geschäftsausstattung		3415	2 41						1.100,00
SU 34	Summe Auszahlungen investive Gebarung							0,00	0,00	1.100,00
SA2	Saldo (2) Geldfluss aus der Investiven Gebarung (33 - 34)							0,00	0,00	-1.100,00
SA3	Saldo (3) Nettofinanzierungssaldo (Saldo 1 + Saldo 2)							31.900,00	32.500,00	40.963,63
Finanzierungstätigkeit										
SU 35	Summe Einzahlungen aus der Finanzierungstätigkeit							0,00	0,00	0,00
1/846000-346000	Tilgung von Bankdarlehen		3614	65				25.800,00	25.600,00	25.351,73
SU 36	Summe Auszahlungen aus der Finanzierungstätigkeit							25.800,00	25.600,00	25.351,73
SA4	Saldo (4) Geldfluss aus der Finanzierungstätigkeit (35 - 36)							-25.800,00	-25.600,00	-25.351,73
SA5	Saldo (5) Geldfluss aus der voranschlagswirksamen Gebarung (Saldo 3 + Saldo 4)							6.100,00	6.900,00	15.611,90
846100	Wohn- u. Geschäftsgebäude									
Operative Gebarung										
2/846100+813000	Erträge aus der Auflösung von Investitionszuschüssen (Kapitaltransfers)	2127					266,66			
SU 21 / 31	Summe Erträge / Einzahlungen operative Gebarung				0,00	0,00	266,66	0,00	0,00	0,00
1/846100-600000	Strom	2222	3222	24	400,00	300,00	243,93	400,00	300,00	243,93
1/846100-670000	Versicherungen	2222	3222	24	1.600,00	1.600,00	1.502,86	1.600,00	1.600,00	1.502,86
1/846100-680000	Planmäßige Abschreibung	2226			4.100,00	4.100,00	7.957,05			
1/846100-711000	Kanalbenutzungsgebühren	2225	3225	24	2.000,00	2.000,00	1.940,03	2.000,00	2.000,00	1.940,03
SU 22 / 32	Summe Aufwendungen / Auszahlungen operative Gebarung				8.100,00	8.000,00	11.643,87	4.000,00	3.900,00	3.686,82

	MVAG	VC QU	Ergebnisvoranschlag			Finanzierungsvoranschlag					
			EH	FH	VA 2022	VA 2021	RA 2020	VA 2022	VA 2021	RA 2020	
SA 0 / SA 1		(0) Nettoergebnis (21 - 22) / (1) Geldfluss operative Gebarung (31 - 32)			-8.100,00	-8.000,00	-11.377,21	-4.000,00	-3.900,00	-3.686,82	
SU 23		Summe Haushaltsrücklagen			0,00	0,00	0,00	0,00	0,00	0,00	
SA00		Nettoergebnis nach Zuw./Entn. Haushaltsrücklagen (Saldo 0 +/- SU23)			-8.100,00	-8.000,00	-11.377,21				
Investive Gebarung											
SU 33		Summe Einzahlungen investive Gebarung						0,00	0,00	0,00	
SU 34		Summe Auszahlungen investive Gebarung						0,00	0,00	0,00	
SA2		Saldo (2) Geldfluss aus der Investiven Gebarung (33 - 34)						0,00	0,00	0,00	
SA3		Saldo (3) Nettofinanzierungssaldo (Saldo 1 + Saldo 2)						-4.000,00	-3.900,00	-3.686,82	
Finanzierungstätigkeit											
SU 35		Summe Einzahlungen aus der Finanzierungstätigkeit						0,00	0,00	0,00	
SU 36		Summe Auszahlungen aus der Finanzierungstätigkeit						0,00	0,00	0,00	
SA4		Saldo (4) Geldfluss aus der Finanzierungstätigkeit (35 - 36)						0,00	0,00	0,00	
SA5		Saldo (5) Geldfluss aus der voranschlagswirksamen Gebarung (Saldo 3 + Saldo 4)						-4.000,00	-3.900,00	-3.686,82	
85		Betriebe mit marktbestimmter Tätigkeit									
850		Betriebe der Wasserversorgung									
850000		Betriebe der Wasserversorgung									
Operative Gebarung											
2/850000+811000		Bestandsentgelt A1 Telekom AG	2115	3115	14	3.000,00	3.000,00	3.000,00	3.000,00	3.000,00	
2/850000+813000		Erträge aus der Auflösung von Investitionszuschüssen (Kapitaltransfers)	2127			34.600,00	34.900,00	34.353,39			
2/850000+823000		Rücklagenzinsen	2131	3131	14	100,00	100,00	7,13	100,00	7,13	
2/850000+829000		Sonstige Einnahmen	2116	3116	18			280,98		280,98	
2/850000+829910		Rückführung aus der investiven Gebarung	2116	3116	18		15.700,00	24.508,08	15.700,00	24.508,08	
2/850000+852000		Bereitstellungsgebühren	2113	3113	12	85.000,00	85.000,00	86.175,00	85.000,00	86.052,55	
2/850000+852100		Wasserbezugsgebühren	2113	3113	12	117.000,00	117.000,00	112.798,41	117.000,00	111.989,03	
2/850000+860100		Zinsenzuschuss (FZ KPC - WVA BA 05)	2121	3121	15	3.400,00	3.300,00	3.239,78	3.400,00	3.239,78	
2/850000+860300		Zinsenzuschuss (FZ KPC - ABA BA 09 (LIS - antlg. WVA))	2121	3121	15	100,00	100,00	13,24	100,00	13,24	
SU 21 / 31		Summe Erträge / Einzahlungen operative Gebarung				243.200,00	259.100,00	264.376,01	208.600,00	224.200,00	229.090,79
1/850000-400000		Geringwertige Wirtschaftsgüter	2221	3221	23	700,00	700,00	624,53	700,00	700,00	624,53
1/850000-400100		Wasserzähler	2221	3221	23	2.400,00	2.400,00	1.796,26	2.400,00	2.400,00	1.796,26
1/850000-452000		Treibstoffe	2221	3221	23	100,00		9,09	100,00		9,09
1/850000-454000		Reinigungsmittel	2221	3221	23	100,00	100,00		100,00	100,00	
1/850000-455000		Chemische Mittel	2221	3221	23	8.000,00	8.000,00	7.806,80	8.000,00	8.000,00	7.806,80
1/850000-458000		Mittel zur ärztlichen Betreuung und Gesundheitsvorsorge	2221	3221	23	100,00	300,00	249,97	100,00	300,00	249,97

		MVAG		VC QU	Ergebnisvoranschlag			Finanzierungsvoranschlag		
		EH	FH		VA 2022	VA 2021	RA 2020	VA 2022	VA 2021	RA 2020
1/850000-459000	Sonstige Verbrauchsgüter	2221	3221	23	500,00	100,00	168,67	500,00	100,00	168,67
1/850000-600000	Strom	2222	3222	24	24.000,00	16.500,00	19.375,21	24.000,00	16.500,00	19.375,21
1/850000-612000	Instandh. d. Wasservers.Anl.	2224	3224	24	17.000,00	17.000,00	16.385,15	17.000,00	17.000,00	16.385,15
1/850000-613000	Instandh. V. Sonst. Grundstückseinr	2224	3224	24	200,00	200,00	1.676,07	200,00	200,00	1.676,07
1/850000-616000	Instandhaltung der Maschinen	2224	3224	24	200,00	200,00	179,41	200,00	200,00	179,41
1/850000-618200	Kosten Servicevertrag F. Druckstati	2224	3224	24	300,00	300,00	255,48	300,00	300,00	255,48
1/850000-618300	Instandh. V. Sonst. Anlagen	2224	3224	24	500,00	500,00		500,00	500,00	
1/850000-619000	Instandhaltung von Sonderanlagen	2224	3224	24	3.000,00	3.000,00	2.591,99	3.000,00	3.000,00	2.591,99
1/850000-630000	Postdienste	2222	3222	24	100,00	100,00		100,00	100,00	
1/850000-631000	Telekommunikationsdienste	2222	3222	24	700,00	700,00	591,57	700,00	700,00	591,57
1/850000-650000	Kreditzinsen	2241	3241	25	7.000,00	4.600,00	5.569,36	7.000,00	4.600,00	5.569,36
1/850000-650100	Zinsen für Darlehen Nö Wwf	2241	3241	25	1.500,00	1.500,00	1.508,08	1.500,00	1.500,00	1.508,08
1/850000-670000	Versicherungen	2222	3222	24	1.300,00	1.200,00	1.186,67	1.300,00	1.200,00	1.186,67
1/850000-680000	Planmäßige Abschreibung	2226			95.600,00	95.200,00	95.501,58			
1/850000-683000	Verluste aus dem Abgang von Sachanlagen und immateriellen Vermögenswerten	2226					10.029,79			
1/850000-710100	Kapitalertragssteuer	2225	3225	24	100,00	100,00	1,78	100,00	100,00	1,78
1/850000-710200	Kommunalsteuer	2225	3225	24	700,00	500,00	666,01	700,00	500,00	666,01
1/850000-710300	Gebrauchsabgabe	2225	3225	24	5.500,00	5.500,00	5.402,70	5.500,00	5.500,00	5.402,70
1/850000-728000	Entgelte F. Sonst. Leistungen	2225	3225	24	5.000,00	4.000,00	7.717,74	5.000,00	4.000,00	5.717,74
1/850000-728200	Trinkwasseruntersuchungen	2225	3225	24	6.000,00	5.000,00	1.890,20	6.000,00	5.000,00	1.890,20
1/850000-728500	Wartung der Software	2225	3225	24	300,00	300,00		300,00	300,00	
1/850000-729100	Personalkostenersatz an Bauhof	2225	3225	24	25.000,00	20.000,00	22.200,20	25.000,00	20.000,00	22.200,20
1/850000-729300	Verwaltungskosten Wva	2225	3225	24	1.000,00	1.000,00	1.000,00	1.000,00	1.000,00	1.000,00
1/850000-729910	Zuführung an die investive Gebarung	2225	3225	24			1.823,02			1.823,02
1/850000-752000	Kostensätze für Gebühreneinhebung	2231	3231	26	5.000,00	5.000,00	4.983,41	5.000,00	5.000,00	4.983,41
1/850000-764000	Entschädig. F. Schutzgebiete	2234	3234	27	6.000,00	5.900,00	5.848,07	6.000,00	5.900,00	5.848,07
SU 22 / 32	Summe Aufwendungen / Auszahlungen operative Gebarung				217.900,00	199.900,00	217.038,81	122.300,00	104.700,00	109.507,44
SA 0 / SA 1	(0) Nettoergebnis (21 - 22) / (1) Geldfluss operative Gebarung (31 - 32)				25.300,00	59.200,00	47.337,20	86.300,00	119.500,00	119.583,35
2/850000+894001	Entnahmen von zweckgebundenen Haushaltsrücklagen	2301		1	90.000,00					
1/850000-794001	Zuweisung an zweckgebundene Haushaltsrücklagen	2401				83.500,00	23.005,35			
SU 23	Summe Haushaltsrücklagen				90.000,00	-83.500,00	-23.005,35	0,00	0,00	0,00
SA00	Nettoergebnis nach Zuw./Entn. Haushaltsrücklagen (Saldo 0 +/- SU23)				115.300,00	-24.300,00	24.331,85			
Investive Gebarung										
2/850000+300100	Kapitaltransfers von Bund (FZ KPC - WVA BA 05)		3331	33				2.600,00	2.700,00	2.935,22

		MVAG		VC QU	Ergebnisvoranschlag			Finanzierungsvoranschlag		
		EH	FH		VA 2022	VA 2021	RA 2020	VA 2022	VA 2021	RA 2020
2/850000+300200	Kapitaltransfers von Bund (FZ KPC - ABA BA 09 (LIS - antlg. WVA)		3331	33				800,00	800,00	888,32
2/850000+300210	Kapitaltransfers von Bund (FZ KPC - ABA BA 10 (LIS - antlg. WVA)		3331	33				1.100,00	100,00	629,85
2/850000+300300	Kapitaltransfers von Bund (FZ KPC - WVA BA 22)		3331	33				2.300,00	2.400,00	2.482,00
2/850000+307000	Wasseranschluss- und Ergänzungsabgabe		3334	34				3.000,00	3.000,00	28.485,76
SU 33	Summe Einzahlungen investive Gebarung							9.800,00	9.000,00	35.421,15
1/850000-004000	Wasserversorgungsanlagen		3412	2 40				5.000,00	5.000,00	10.377,85
1/850000-004100	Herstellg. V. Hausanschlüssen		3412	2 40				1.000,00	1.000,00	11.128,27
1/850000-020000	Maschinen und Maschinelle Anlagen		3414	2 41				5.000,00	5.000,00	14.138,47
1/850000-042000	Betriebsausstattung		3415	2 41				1.000,00	1.000,00	
SU 34	Summe Auszahlungen investive Gebarung							12.000,00	12.000,00	35.644,59
SA2	Saldo (2) Geldfluss aus der Investiven Gebarung (33 – 34)							-2.200,00	-3.000,00	-223,44
SA3	Saldo (3) Nettofinanzierungssaldo (Saldo 1 + Saldo 2)							84.100,00	116.500,00	119.359,91
Finanzierungstätigkeit										
SU 35	Summe Einzahlungen aus der Finanzierungstätigkeit							0,00	0,00	0,00
1/850000-346000	Tilgung von Bankdarlehen		3614	65				79.800,00	79.900,00	79.800,22
SU 36	Summe Auszahlungen aus der Finanzierungstätigkeit							79.800,00	79.900,00	79.800,22
SA4	Saldo (4) Geldfluss aus der Finanzierungstätigkeit (35 – 36)							-79.800,00	-79.900,00	-79.800,22
SA5	Saldo (5) Geldfluss aus der voranschlagswirksamen Gebarung (Saldo 3 + Saldo 4)							4.300,00	36.600,00	39.559,69
850100	WVA Weinzierl - Wasserspender (Brunnen) - BA 25									
Operative Gebarung										
SU 21 / 31	Summe Erträge / Einzahlungen operative Gebarung							0,00	0,00	0,00
SU 22 / 32	Summe Aufwendungen / Auszahlungen operative Gebarung							0,00	0,00	0,00
SA 0 / SA 1	(0) Nettoergebnis (21 - 22) / (1) Geldfluss operative Gebarung (31 – 32)							0,00	0,00	0,00
SU 23	Summe Haushaltsrücklagen							0,00	0,00	0,00
SA00	Nettoergebnis nach Zuw./Entn. Haushaltsrücklagen (Saldo 0 +/- SU23)							0,00	0,00	0,00
Investive Gebarung										
SU 33	Summe Einzahlungen investive Gebarung							0,00	0,00	0,00
5/850100-004000	Wasser- und Abwasserbauten und -anlagen		3412	1 40				198.000,00	198.000,00	
5/850100-004100	Ziviltechnikerleistungen		3412	1 40				26.200,00	27.000,00	780,05
SU 34	Summe Auszahlungen investive Gebarung							224.200,00	225.000,00	780,05
SA2	Saldo (2) Geldfluss aus der Investiven Gebarung (33 – 34)							-224.200,00	-225.000,00	-780,05
SA3	Saldo (3) Nettofinanzierungssaldo (Saldo 1 + Saldo 2)							-224.200,00	-225.000,00	-780,05

	MVAG	VC	QU	Ergebnisvoranschlag			Finanzierungsvoranschlag				
				EH	FH	VA 2022	VA 2021	RA 2020	VA 2022	VA 2021	RA 2020
Finanzierungstätigkeit											
6/850100+346000											
				3514	1	55			225.000,00	225.000,00	
				Investitionsdarlehen von Finanzunternehmen							
SU 35				Summe Einzahlungen aus der Finanzierungstätigkeit					225.000,00	225.000,00	0,00
SU 36				Summe Auszahlungen aus der Finanzierungstätigkeit					0,00	0,00	0,00
SA4				Saldo (4) Geldfluss aus der Finanzierungstätigkeit (35 – 36)					225.000,00	225.000,00	0,00
SA5				Saldo (5) Geldfluss aus der voranschlagswirksamen Gebarung (Saldo 3 + Saldo 4)					800,00	0,00	-780,05
850110				VVA Großheinrichschlag Enteisung/Entmanganisierung u. Pum							
Operative Gebarung											
SU 21 / 31				Summe Erträge / Einzahlungen operative Gebarung			0,00	0,00	0,00	0,00	0,00
1/850110-680000							100,00	100,00			
				Planmäßige Abschreibung			2226				
SU 22 / 32				Summe Aufwendungen / Auszahlungen operative Gebarung			100,00	100,00	0,00	0,00	0,00
SA 0 / SA 1				(0) Nettoergebnis (21 - 22) / (1) Geldfluss operative Gebarung (31 – 32)			-100,00	-100,00	0,00	0,00	0,00
SU 23				Summe Haushaltsrücklagen			0,00	0,00	0,00	0,00	0,00
SA00				Nettoergebnis nach Zuw./Entn. Haushaltsrücklagen (Saldo 0 +/- SU23)			-100,00	-100,00	0,00	0,00	0,00
Investive Gebarung											
SU 33				Summe Einzahlungen investive Gebarung					0,00	0,00	0,00
5/850110-004000									262.000,00	262.000,00	
				Wasser- und Abwasserbauten und -anlagen			3412	1	40		
5/850110-004100									37.200,00	38.000,00	764,93
				Ziviltechnikerleistungen			3412	1	40		
SU 34				Summe Auszahlungen investive Gebarung					299.200,00	300.000,00	764,93
SA2				Saldo (2) Geldfluss aus der Investiven Gebarung (33 – 34)					-299.200,00	-300.000,00	-764,93
SA3				Saldo (3) Nettofinanzierungssaldo (Saldo 1 + Saldo 2)					-299.200,00	-300.000,00	-764,93
Finanzierungstätigkeit											
6/850110+346000											
				3514	1	55			300.000,00	300.000,00	
				Investitionsdarlehen von Finanzunternehmen							
SU 35				Summe Einzahlungen aus der Finanzierungstätigkeit					300.000,00	300.000,00	0,00
SU 36				Summe Auszahlungen aus der Finanzierungstätigkeit					0,00	0,00	0,00
SA4				Saldo (4) Geldfluss aus der Finanzierungstätigkeit (35 – 36)					300.000,00	300.000,00	0,00
SA5				Saldo (5) Geldfluss aus der voranschlagswirksamen Gebarung (Saldo 3 + Saldo 4)					800,00	0,00	-764,93
850800				Betriebe der Wasserversorgung							
Operative Gebarung											
SU 21 / 31				Summe Erträge / Einzahlungen operative Gebarung			0,00	0,00	0,00	0,00	0,00
5/850800-650000							1.500,00	1.500,00			
				Zinsen für Finanzschulden in Euro			2241	3241	1	25	
5/850800-729910											1.508,08
				Rückführung an die operative Gebarung			2225	3225	1	24	
SU 22 / 32				Summe Aufwendungen / Auszahlungen operative Gebarung			1.500,00	1.500,00	1.508,08	1.500,00	1.508,08

	MVAG	VC QU	Ergebnisvoranschlag			Finanzierungsvoranschlag						
			EH	FH	VA 2022	VA 2021	RA 2020	VA 2022	VA 2021	RA 2020		
SA 0 / SA 1			(0) Nettoergebnis (21 - 22) / (1) Geldfluss operative Gebarung (31 - 32)			-1.500,00	-1.500,00	-1.508,08	-1.500,00	-1.500,00	-1.508,08	
SU 23			Summe Haushaltsrücklagen			0,00	0,00	0,00	0,00	0,00	0,00	
SA00			Nettoergebnis nach Zuw./Entn. Haushaltsrücklagen (Saldo 0 +/- SU23)			-1.500,00	-1.500,00	-1.508,08				
Investive Gebarung												
SU 33			Summe Einzahlungen investive Gebarung						0,00	0,00	0,00	
SU 34			Summe Auszahlungen investive Gebarung						0,00	0,00	0,00	
SA2			Saldo (2) Geldfluss aus der Investiven Gebarung (33 - 34)						0,00	0,00	0,00	
SA3			Saldo (3) Nettofinanzierungssaldo (Saldo 1 + Saldo 2)						-1.500,00	-1.500,00	-1.508,08	
Finanzierungstätigkeit												
6/850800+341000			Investitionsdarlehen - Nö Wwf	3511	1	54				1.500,00	1.500,00	1.508,08
SU 35			Summe Einzahlungen aus der Finanzierungstätigkeit						1.500,00	1.500,00	1.508,08	
SU 36			Summe Auszahlungen aus der Finanzierungstätigkeit						0,00	0,00	0,00	
SA4			Saldo (4) Geldfluss aus der Finanzierungstätigkeit (35 - 36)						1.500,00	1.500,00	1.508,08	
SA5			Saldo (5) Geldfluss aus der voranschlagswirksamen Gebarung (Saldo 3 + Saldo 4)						0,00	0,00	0,00	
850895 VVA Siedlungsgebiet Nöhagen West												
Operative Gebarung												
SU 21 / 31			Summe Erträge / Einzahlungen operative Gebarung			0,00	0,00	0,00	0,00	0,00	0,00	
1/850895-680000			Planmäßige Abschreibung	2226			100,00	100,00				
SU 22 / 32			Summe Aufwendungen / Auszahlungen operative Gebarung			100,00	100,00	0,00	0,00	0,00	0,00	
SA 0 / SA 1			(0) Nettoergebnis (21 - 22) / (1) Geldfluss operative Gebarung (31 - 32)			-100,00	-100,00	0,00	0,00	0,00	0,00	
SU 23			Summe Haushaltsrücklagen			0,00	0,00	0,00	0,00	0,00	0,00	
SA00			Nettoergebnis nach Zuw./Entn. Haushaltsrücklagen (Saldo 0 +/- SU23)			-100,00	-100,00	0,00				
Investive Gebarung												
SU 33			Summe Einzahlungen investive Gebarung						0,00	0,00	0,00	
SU 34			Summe Auszahlungen investive Gebarung						0,00	0,00	0,00	
SA2			Saldo (2) Geldfluss aus der Investiven Gebarung (33 - 34)						0,00	0,00	0,00	
SA3			Saldo (3) Nettofinanzierungssaldo (Saldo 1 + Saldo 2)						0,00	0,00	0,00	
Finanzierungstätigkeit												
SU 35			Summe Einzahlungen aus der Finanzierungstätigkeit						0,00	0,00	0,00	
SU 36			Summe Auszahlungen aus der Finanzierungstätigkeit						0,00	0,00	0,00	
SA4			Saldo (4) Geldfluss aus der Finanzierungstätigkeit (35 - 36)						0,00	0,00	0,00	
SA5			Saldo (5) Geldfluss aus der voranschlagswirksamen Gebarung (Saldo 3 + Saldo 4)						0,00	0,00	0,00	
850982 VVA Großheinrichschlag Leitungssanierung Lobendorf												
Operative Gebarung												
6/850982+829910			Sonstige Erträge (Zuführung aus der operativen Gebarung)	2116	3116	1	18			1.823,02		1.823,02

		MVAG VC QU			Ergebnisvoranschlag			Finanzierungsvoranschlag		
		EH	FH		VA 2022	VA 2021	RA 2020	VA 2022	VA 2021	RA 2020
6/850982+829960	Sonstige Erträge	2116	3116	1 18			24.752,44			24.752,44
SU 21 / 31	Summe Erträge / Einzahlungen operative Gebarung				0,00	0,00	26.575,46	0,00	0,00	26.575,46
5/850982-729910	Rückführung an die operative Gebarung	2225	3225	1 24		6.700,00	23.000,00		6.700,00	23.000,00
1/850982-729960	Sonstige Aufwendungen - Übernahme 2019	2225	3225	24			24.752,44			24.752,44
SU 22 / 32	Summe Aufwendungen / Auszahlungen operative Gebarung				0,00	6.700,00	47.752,44	0,00	6.700,00	47.752,44
SA 0 / SA 1	(0) Nettoergebnis (21 - 22) / (1) Geldfluss operative Gebarung (31 - 32)				0,00	-6.700,00	-21.176,98	0,00	-6.700,00	-21.176,98
SU 23	Summe Haushaltsrücklagen				0,00	0,00	0,00	0,00	0,00	0,00
SA00	Nettoergebnis nach Zuw./Entn. Haushaltsrücklagen (Saldo 0 +/- SU23)				0,00	-6.700,00	-21.176,98			
Investive Gebarung										
2/850982+301000	Kapitaltransfers von Land (IZ NÖWWF - WVA BA 22 Ortsnetz Lobendorf)		3331	1 33					6.700,00	75.292,00
SU 33	Summe Einzahlungen investive Gebarung							0,00	6.700,00	75.292,00
5/850982-004100	Ziviltechnikerleistungen		3412	1 40						3.575,46
SU 34	Summe Auszahlungen investive Gebarung							0,00	0,00	3.575,46
SA2	Saldo (2) Geldfluss aus der Investiven Gebarung (33 - 34)							0,00	6.700,00	71.716,54
SA3	Saldo (3) Nettofinanzierungssaldo (Saldo 1 + Saldo 2)							0,00	0,00	50.539,56
Finanzierungstätigkeit										
SU 35	Summe Einzahlungen aus der Finanzierungstätigkeit							0,00	0,00	0,00
SU 36	Summe Auszahlungen aus der Finanzierungstätigkeit							0,00	0,00	0,00
SA4	Saldo (4) Geldfluss aus der Finanzierungstätigkeit (35 - 36)							0,00	0,00	0,00
SA5	Saldo (5) Geldfluss aus der voranschlagswirksamen Gebarung (Saldo 3 + Saldo 4)							0,00	0,00	50.539,56
850983	Betriebe der Wasserversorgung Wasserspender Weinzierl									
Operative Gebarung										
6/850983+829960	Sonstige Erträge - Übernahme 2019	2116	3116	1 18			297,50			297,50
SU 21 / 31	Summe Erträge / Einzahlungen operative Gebarung				0,00	0,00	297,50	0,00	0,00	297,50
1/850983-680000	Planmäßige Abschreibung	2226			1.100,00	1.100,00	1.099,38			
1/850983-729960	Sonstige Aufwendungen - Übernahme 2019	2225	3225	24			297,50			297,50
SU 22 / 32	Summe Aufwendungen / Auszahlungen operative Gebarung				1.100,00	1.100,00	1.396,88	0,00	0,00	297,50
SA 0 / SA 1	(0) Nettoergebnis (21 - 22) / (1) Geldfluss operative Gebarung (31 - 32)				-1.100,00	-1.100,00	-1.099,38	0,00	0,00	0,00
SU 23	Summe Haushaltsrücklagen				0,00	0,00	0,00	0,00	0,00	0,00
SA00	Nettoergebnis nach Zuw./Entn. Haushaltsrücklagen (Saldo 0 +/- SU23)				-1.100,00	-1.100,00	-1.099,38			
Investive Gebarung										
SU 33	Summe Einzahlungen investive Gebarung							0,00	0,00	0,00
5/850983-004100	Ziviltechnikerleistungen		3412	1 40						297,50
SU 34	Summe Auszahlungen investive Gebarung							0,00	0,00	297,50
SA2	Saldo (2) Geldfluss aus der Investiven Gebarung (33 - 34)							0,00	0,00	-297,50

		MVAG VC QU			Ergebnisvoranschlag			Finanzierungsvoranschlag		
		EH	FH		VA 2022	VA 2021	RA 2020	VA 2022	VA 2021	RA 2020
SA3	Saldo (3) Nettofinanzierungssaldo (Saldo 1 + Saldo 2)							0,00	0,00	-297,50
Finanzierungstätigkeit										
SU 35	Summe Einzahlungen aus der Finanzierungstätigkeit							0,00	0,00	0,00
SU 36	Summe Auszahlungen aus der Finanzierungstätigkeit							0,00	0,00	0,00
SA4	Saldo (4) Geldfluss aus der Finanzierungstätigkeit (35 – 36)							0,00	0,00	0,00
SA5	Saldo (5) Geldfluss aus der voranschlagswirksamen Gebarung (Saldo 3 + Saldo 4)							0,00	0,00	-297,50
850984	Leitungskataster WVA									
Operative Gebarung										
6/850984+829000	Kostenersätze	2116	3116	1 18						839,14
2/850984+829960	Sonstige Erträge - Übernahme 2019	2116	3116	18						61,23
SU 21 / 31	Summe Erträge / Einzahlungen operative Gebarung				0,00	0,00	900,37	0,00	0,00	900,37
5/850984-729910	Rückführung an die operative Gebarung	2225	3225	1 24		9.000,00			9.000,00	
5/850984-729960	Sonstige Aufwendungen - Übernahme 2019	2225	3225	1 24						61,23
SU 22 / 32	Summe Aufwendungen / Auszahlungen operative Gebarung				0,00	9.000,00	61,23	0,00	9.000,00	61,23
SA 0 / SA 1	(0) Nettoergebnis (21 - 22) / (1) Geldfluss operative Gebarung (31 – 32)				0,00	-9.000,00	839,14	0,00	-9.000,00	839,14
SU 23	Summe Haushaltsrücklagen				0,00	0,00	0,00	0,00	0,00	0,00
SA00	Nettoergebnis nach Zuw./Entn. Haushaltsrücklagen (Saldo 0 +/- SU23)				0,00	-9.000,00	839,14			
Investive Gebarung										
2/850984+301100	Kapitaltransfers von Land (IZ NÖWWF - WVA BA 09)		3331	1 33						243,54
2/850984+301200	Kapitaltransfers von Land (IZ NÖWWF - ABA BA 10 LIS 2. Teil - Anteil WVA)		3331	1 33					900,00	6.183,20
6/850984+305000	Finanzierungsbeitrag d. AWGs		3333	1 34					8.100,00	
SU 33	Summe Einzahlungen investive Gebarung							0,00	9.000,00	6.426,74
5/850984-004100	Ziviltechnikerleistungen		3412	1 40						19.688,49
5/850984-004200	Entgelte für sonstige Leistungen (aktivierte Eigenleistungen)		3412	1 40						1.079,14
SU 34	Summe Auszahlungen investive Gebarung							0,00	0,00	20.767,63
SA2	Saldo (2) Geldfluss aus der Investiven Gebarung (33 – 34)							0,00	9.000,00	-14.340,89
SA3	Saldo (3) Nettofinanzierungssaldo (Saldo 1 + Saldo 2)							0,00	0,00	-13.501,75
Finanzierungstätigkeit										
6/850984+346000	Investitionsdarlehen von Kreditinstituten		3514	1 55						19.800,00
SU 35	Summe Einzahlungen aus der Finanzierungstätigkeit							0,00	0,00	19.800,00
SU 36	Summe Auszahlungen aus der Finanzierungstätigkeit							0,00	0,00	0,00
SA4	Saldo (4) Geldfluss aus der Finanzierungstätigkeit (35 – 36)							0,00	0,00	19.800,00

	MVAG	VC QU		Ergebnisvoranschlag			Finanzierungsvoranschlag			
		EH	FH	VA 2022	VA 2021	RA 2020	VA 2022	VA 2021	RA 2020	
SA5		Saldo (5) Geldfluss aus der voranschlagswirksamen Gebarung (Saldo 3 + Saldo 4)						0,00	0,00	6.298,25
850985		WVA Siedlungsgebiet Nöhagen West								
Operative Gebarung										
SU 21 / 31		Summe Erträge / Einzahlungen operative Gebarung			0,00	0,00	0,00	0,00	0,00	0,00
SU 22 / 32		Summe Aufwendungen / Auszahlungen operative Gebarung			0,00	0,00	0,00	0,00	0,00	0,00
SA 0 / SA 1		(0) Nettoergebnis (21 - 22) / (1) Geldfluss operative Gebarung (31 - 32)			0,00	0,00	0,00	0,00	0,00	0,00
SU 23		Summe Haushaltsrücklagen			0,00	0,00	0,00	0,00	0,00	0,00
SA00		Nettoergebnis nach Zuw./Entn. Haushaltsrücklagen (Saldo 0 +/- SU23)			0,00	0,00	0,00			
Investive Gebarung										
SU 33		Summe Einzahlungen investive Gebarung						0,00	0,00	0,00
5/850985-004010		Erweiterung Ortsnetz						95.000,00	95.000,00	
5/850985-004100		Ziviltechnikerleistungen						14.700,00	18.000,00	264,15
SU 34		Summe Auszahlungen investive Gebarung						109.700,00	113.000,00	264,15
SA2		Saldo (2) Geldfluss aus der Investiven Gebarung (33 - 34)						-109.700,00	-113.000,00	-264,15
SA3		Saldo (3) Nettofinanzierungssaldo (Saldo 1 + Saldo 2)						-109.700,00	-113.000,00	-264,15
Finanzierungstätigkeit										
6/850985+346000		Investitionsdarlehen von Kreditins						23.000,00	113.000,00	
SU 35		Summe Einzahlungen aus der Finanzierungstätigkeit						23.000,00	113.000,00	0,00
SU 36		Summe Auszahlungen aus der Finanzierungstätigkeit						0,00	0,00	0,00
SA4		Saldo (4) Geldfluss aus der Finanzierungstätigkeit (35 - 36)						23.000,00	113.000,00	0,00
SA5		Saldo (5) Geldfluss aus der voranschlagswirksamen Gebarung (Saldo 3 + Saldo 4)						-86.700,00	0,00	-264,15
851		Betriebe der Abwasserbeseitigung								
851000		Betriebe der Abwasserbeseitigung								
Operative Gebarung										
2/851000+813000		Erträge aus der Auflösung von Investitionszuschüssen (Kapitaltransfers)			2127		105.200,00	103.500,00	106.705,63	
2/851000+823000		Rücklagenzinsen			2131 3131	14	100,00	100,00	84,78	100,00 100,00 84,78
2/851000+829910		Rückführung aus der investiven Gebarung			2116 3116	18		14.100,00	238.555,60	14.100,00 238.555,60
2/851000+852100		Kanalbenützungsgebühren			2113 3113	12	140.000,00	140.000,00	149.777,71	140.000,00 140.000,00 149.052,56
2/851000+860100		Zinsenzuschuss (FZ KPC - ABA BA 01)			2121 3121	15	46.200,00	44.700,00	43.079,94	46.200,00 44.700,00 43.079,94
2/851000+860300		Zinsenzuschuss (FZ KPC - ABA BA 02)			2121 3121	15	42.400,00	40.900,00	39.335,71	42.400,00 40.900,00 39.335,71
2/851000+860500		Zinsenzuschuss (FZ KPC - ABA BA 09 (LIS))			2121 3121	15	100,00	100,00	46,92	100,00 100,00 46,92
SU 21 / 31		Summe Erträge / Einzahlungen operative Gebarung					334.000,00	343.400,00	577.586,29	228.800,00 239.900,00 470.155,51
1/851000-400000		Geringwertige Wirtschaftsgüter			2221 3221	23	500,00	500,00	1.236,35	500,00 500,00 1.236,35
1/851000-452000		Treibstoff			2221 3221	23	600,00	500,00	463,56	600,00 500,00 463,56

		MVAG VC QU			Ergebnisvoranschlag			Finanzierungsvoranschlag		
		EH	FH		VA 2022	VA 2021	RA 2020	VA 2022	VA 2021	RA 2020
1/851000-453000	Schmier- und Schleifmittel	2221	3221	23	100,00	100,00		100,00	100,00	
1/851000-454000	Reinigungsmittel	2221	3221	23	100,00	100,00	197,50	100,00	100,00	197,50
1/851000-455000	Chemische Mittel	2221	3221	23	6.000,00	6.000,00	6.751,16	6.000,00	6.000,00	6.751,16
1/851000-458000	Mittel zur ärztlichen Betreuung und Gesundheitsvorsorge	2221	3221	23	100,00	300,00	249,97	100,00	300,00	249,97
1/851000-459000	Sonstige Verbrauchsgüter	2221	3221	23	500,00	300,00	169,41	500,00	300,00	169,41
1/851000-600000	Strom	2222	3222	24	10.500,00	7.800,00	7.761,36	10.500,00	7.800,00	7.761,36
1/851000-612000	Instandhaltung von Kanalisationsanl	2224	3224	24	4.000,00	4.000,00	3.787,86	4.000,00	4.000,00	3.787,86
1/851000-616000	Instandhaltung der Maschinen	2224	3224	24	200,00	200,00	68,28	200,00	200,00	68,28
1/851000-617000	Instandhaltung Dienst-Kfz	2224	3224	24	1.000,00	1.000,00	927,02	1.000,00	1.000,00	927,02
1/851000-618000	Instandhaltung von Sonstigen Anlage	2224	3224	24	1.000,00	1.000,00	553,67	1.000,00	1.000,00	553,67
1/851000-618100	Kosten Servicevertrag F. Druckstati	2224	3224	24	300,00	300,00	255,48	300,00	300,00	255,48
1/851000-619000	Instandhaltung der Kläranlage	2224	3224	24	5.000,00	4.000,00	3.933,60	5.000,00	4.000,00	3.933,60
1/851000-619100	Instandhaltung der Abwasserpumpwerk	2224	3224	24	4.000,00	4.000,00	2.585,00	4.000,00	4.000,00	2.585,00
1/851000-630000	Postdienste	2222	3222	24	100,00	100,00		100,00	100,00	
1/851000-631000	Telekommunikationsdienste	2222	3222	24	300,00	200,00	196,36	300,00	200,00	196,36
1/851000-650000	Kreditzinsen	2241	3241	25	4.700,00	4.500,00	8.207,20	4.700,00	4.500,00	8.207,20
1/851000-650100	Zinsen für Darlehen Nö Wwf	2241	3241	25	4.200,00	4.200,00	4.079,78	4.200,00	4.200,00	4.079,78
1/851000-670000	Versicherungen	2222	3222	24	1.500,00	1.400,00	1.373,62	1.500,00	1.400,00	1.373,62
1/851000-680000	Planmäßige Abschreibung	2226			164.900,00	170.800,00	183.512,84			
1/851000-710100	Kapitalertragssteuer	2225	3225	24	100,00	100,00	21,19	100,00	100,00	21,19
1/851000-710200	Kommunalsteuer	2225	3225	24	500,00	500,00	303,24	500,00	500,00	303,24
1/851000-710300	Gebrauchsabgabe	2225	3225	24	4.000,00	4.000,00	3.974,40	4.000,00	4.000,00	3.974,40
1/851000-711100	Gebühren für Wasserbezug	2225	3225	24	200,00	200,00	183,38	200,00	200,00	183,38
1/851000-711200	Abfallwirtschaftsgebühren	2225	3225	24	200,00	200,00	138,08	200,00	200,00	138,08
1/851000-728000	Entgelte F. Sonst. Leistungen	2225	3225	24	8.000,00	10.000,00	11.206,94	8.000,00	10.000,00	11.206,94
1/851000-728200	Abwasseruntersuchungen	2225	3225	24	2.000,00	2.000,00	3.243,24	2.000,00	2.000,00	3.243,24
1/851000-729100	Personalkostenersatz an Bauhof	2225	3225	24	12.000,00	12.000,00	10.108,12	12.000,00	12.000,00	10.108,12
1/851000-729300	Verwaltungskosten Aba	2225	3225	24	1.000,00	1.000,00	1.000,00	1.000,00	1.000,00	1.000,00
1/851000-729960	Sonstige Aufwendungen - Übernahme 2019	2225	3225	24			234.760,93			234.760,93
1/851000-752000	Kostensätze für Gebühreneinhebung	2231	3231	26	3.500,00	3.500,00	4.147,10	3.500,00	3.500,00	4.147,10
1/851000-755000	Kostenbeitrag f. Ges. f. Wasser u. fallwirtschaft GmbH	2233	3233	27	300,00	300,00	230,00	300,00	300,00	230,00
SU 22 / 32	Summe Aufwendungen / Auszahlungen operative Gebarung				241.400,00	245.100,00	495.626,64	76.500,00	74.300,00	312.113,80
SA 0 / SA 1	(0) Nettoergebnis (21 - 22) / (1) Geldfluss operative Gebarung (31 - 32)				92.600,00	98.300,00	81.959,65	152.300,00	165.600,00	158.041,71
1/851000-794001	Zuweisung an zweckgebundene Haushaltsrücklagen	2401			76.600,00	3.200,00	131.363,59			
SU 23	Summe Haushaltsrücklagen				-76.600,00	-3.200,00	-131.363,59	0,00	0,00	0,00
SA00	Nettoergebnis nach Zuw./Entn. Haushaltsrücklagen (Saldo 0 +/- SU23)				16.000,00	95.100,00	-49.403,94			

	MVAG	VC	QU	Ergebnisvoranschlag			Finanzierungsvoranschlag			
				EH	FH	VA 2022	VA 2021	RA 2020	VA 2022	VA 2021
Investive Gebarung										
2/851000+300100	Kapitaltransfers von Bund (FZ KPC - ABA BA 01)	3331	1 33					51.100,00	53.600,00	56.311,06
2/851000+300200	Kapitaltransfers von Bund (FZ KPC - ABA BA 02)	3331	1 33					61.200,00	63.700,00	66.475,29
2/851000+300400	Kapitaltransfers von Bund (FZ KPC - ABA BA 09 (LIS))	3331	33					3.000,00	3.000,00	3.149,52
2/851000+300410	Kapitaltransfers von Bund (FZ KPC - ABA BA 10 (LIS - antlg. ABA))	3331	33					1.700,00	100,00	985,15
2/851000+300500	Kapitaltransfers von Bund (FZ KPC - ABA BA 06)	3331	33					1.700,00	2.100,00	1.089,00
2/851000+300600	Kapitaltransfers von Bund (FZ KPC - ABA BA 08)	3331	33							1.832,00
2/851000+307000	Kanaleinmündungsabgaben	3334	34					10.000,00	4.000,00	39.578,19
SU 33	Summe Einzahlungen investive Gebarung							128.700,00	126.500,00	169.420,21
1/851000-004000	Wasser- und Abwasserbauten und -anlagen	3412	2 40							1.566,67
1/851000-004100	Herstellung von Hausanschlüssen	3412	2 40					2.000,00	1.000,00	
1/851000-020000	Maschinen und Maschinelle Anlagen	3414	2 41					2.000,00	2.000,00	
1/851000-042000	Betriebsausstattung	3415	2 41					1.000,00	1.000,00	
SU 34	Summe Auszahlungen investive Gebarung							5.000,00	4.000,00	1.566,67
SA2	Saldo (2) Geldfluss aus der Investiven Gebarung (33 – 34)							123.700,00	122.500,00	167.853,54
SA3	Saldo (3) Nettofinanzierungssaldo (Saldo 1 + Saldo 2)							276.000,00	288.100,00	325.895,25
Finanzierungstätigkeit										
SU 35	Summe Einzahlungen aus der Finanzierungstätigkeit							0,00	0,00	0,00
1/851000-346000	Tilgung von Bankdarlehen	3614	65					197.600,00	197.600,00	197.600,00
SU 36	Summe Auszahlungen aus der Finanzierungstätigkeit							197.600,00	197.600,00	197.600,00
SA4	Saldo (4) Geldfluss aus der Finanzierungstätigkeit (35 – 36)							-197.600,00	-197.600,00	-197.600,00
SA5	Saldo (5) Geldfluss aus der voranschlagswirksamen Gebarung (Saldo 3 + Saldo 4)							78.400,00	90.500,00	128.295,25
851010	Betriebe der Abwasserbeseitigung - RW-Kanal Wolfenreith									
Operative Gebarung										
SU 21 / 31	Summe Erträge / Einzahlungen operative Gebarung							0,00	0,00	0,00
1/851010-680000	Planmäßige Abschreibung	2226							100,00	
SU 22 / 32	Summe Aufwendungen / Auszahlungen operative Gebarung							0,00	100,00	0,00
SA 0 / SA 1	(0) Nettoergebnis (21 - 22) / (1) Geldfluss operative Gebarung (31 – 32)							0,00	-100,00	0,00
SU 23	Summe Haushaltsrücklagen							0,00	0,00	0,00
SA00	Nettoergebnis nach Zuw./Entn. Haushaltsrücklagen (Saldo 0 +/- SU23)							0,00	-100,00	0,00
Investive Gebarung										
SU 33	Summe Einzahlungen investive Gebarung							0,00	0,00	0,00

	MVAG	VC QU		Ergebnisvoranschlag			Finanzierungsvoranschlag			
		EH	FH	VA 2022	VA 2021	RA 2020	VA 2022	VA 2021	RA 2020	
SU 34		Summe Auszahlungen investive Gebarung						0,00	0,00	0,00
SA2		Saldo (2) Geldfluss aus der Investiven Gebarung (33 – 34)						0,00	0,00	0,00
SA3		Saldo (3) Nettofinanzierungssaldo (Saldo 1 + Saldo 2)						0,00	0,00	0,00
Finanzierungstätigkeit										
SU 35		Summe Einzahlungen aus der Finanzierungstätigkeit						0,00	0,00	0,00
SU 36		Summe Auszahlungen aus der Finanzierungstätigkeit						0,00	0,00	0,00
SA4		Saldo (4) Geldfluss aus der Finanzierungstätigkeit (35 – 36)						0,00	0,00	0,00
SA5		Saldo (5) Geldfluss aus der voranschlagswirksamen Gebarung (Saldo 3 + Saldo 4)						0,00	0,00	0,00
851020		Betriebe der Abwasserbeseitigung - RW-Kanal Habruck ABA BA 1								
Operative Gebarung										
SU 21 / 31		Summe Erträge / Einzahlungen operative Gebarung			0,00	0,00	0,00	0,00	0,00	0,00
1/851020-680000		Planmäßige Abschreibung	2226		100,00	100,00				
SU 22 / 32		Summe Aufwendungen / Auszahlungen operative Gebarung			100,00	100,00	0,00	0,00	0,00	0,00
SA 0 / SA 1		(0) Nettoergebnis (21 - 22) / (1) Geldfluss operative Gebarung (31 – 32)			-100,00	-100,00	0,00	0,00	0,00	0,00
SU 23		Summe Haushaltsrücklagen			0,00	0,00	0,00	0,00	0,00	0,00
SA00		Nettoergebnis nach Zuw./Entn. Haushaltsrücklagen (Saldo 0 +/- SU23)			-100,00	-100,00	0,00			
Investive Gebarung										
SU 33		Summe Einzahlungen investive Gebarung						0,00	0,00	0,00
5/851020-004100		Ziviltechnikerleistungen	3412	1 40						115,30
SU 34		Summe Auszahlungen investive Gebarung						0,00	0,00	115,30
SA2		Saldo (2) Geldfluss aus der Investiven Gebarung (33 – 34)						0,00	0,00	-115,30
SA3		Saldo (3) Nettofinanzierungssaldo (Saldo 1 + Saldo 2)						0,00	0,00	-115,30
Finanzierungstätigkeit										
SU 35		Summe Einzahlungen aus der Finanzierungstätigkeit						0,00	0,00	0,00
SU 36		Summe Auszahlungen aus der Finanzierungstätigkeit						0,00	0,00	0,00
SA4		Saldo (4) Geldfluss aus der Finanzierungstätigkeit (35 – 36)						0,00	0,00	0,00
SA5		Saldo (5) Geldfluss aus der voranschlagswirksamen Gebarung (Saldo 3 + Saldo 4)						0,00	0,00	-115,30
851100		Betriebe der Abwasserbeseitigung								
Operative Gebarung										
2/851100+813000		Erträge aus der Auflösung von Investitionszuschüssen (Kapitaltransfers)	2127		1.600,00	1.400,00	741,42			
2/851100+823000		Rücklagenzinsen	2131	3131 14			0,02			0,02
2/851100+852100		Kanalbenutzungsgebühren Himberg	2113	3113 12	1.100,00	1.100,00	1.300,88	1.100,00	1.100,00	1.464,36
SU 21 / 31		Summe Erträge / Einzahlungen operative Gebarung			2.700,00	2.500,00	2.042,32	1.100,00	1.100,00	1.464,38
1/851100-650000		Kreditzinsen ABA Himberg	2241	3241 25	1.200,00	1.900,00	1.943,91	1.200,00	1.900,00	1.943,91
1/851100-710100		Kapitalertragsteuer	2225	3225 24	100,00	100,00	0,01	100,00	100,00	0,01

		MVAG VC QU			Ergebnisvoranschlag			Finanzierungsvoranschlag		
		EH	FH		VA 2022	VA 2021	RA 2020	VA 2022	VA 2021	RA 2020
1/851100-728000	Entgelte für sonstige Leistungen	2225	3225	24	200,00	200,00		200,00	200,00	
1/851100-729910	Zuführung an die investive Gebarung	2225	3225	24			731,98			731,98
1/851100-729960	Sonstige Aufwendungen - Übernahme 2019	2225	3225	24			2.610,77			2.610,77
1/851100-752000	Kostensätze für Gebühreneinhebung	2231	3231	26	100,00	100,00	32,32	100,00	100,00	32,32
SU 22 / 32	Summe Aufwendungen / Auszahlungen operative Gebarung				1.600,00	2.300,00	5.318,99	1.600,00	2.300,00	5.318,99
SA 0 / SA 1	(0) Nettoergebnis (21 - 22) / (1) Geldfluss operative Gebarung (31 - 32)				1.100,00	200,00	-3.276,67	-500,00	-1.200,00	-3.854,61
2/851100+894001	Entnahmen von zweckgebundenen Haushaltsrücklagen	2301					600,09			
1/851100-794001	Zuweisung an zweckgebundene Haushaltsrücklagen	2401					0,01			
SU 23	Summe Haushaltsrücklagen				0,00	0,00	600,08	0,00	0,00	0,00
SA00	Nettoergebnis nach Zuw./Entn. Haushaltsrücklagen (Saldo 0 +/- SU23)				1.100,00	200,00	-2.676,59			
Investive Gebarung										
2/851100+300600	Kapitaltransfers von Bund (FZ KPC - ABA BA 08)		3331	33				3.400,00	3.600,00	
2/851100+301000	Kapitaltransfers von Land (IZ NÖWWF - ABA BA 08 Himberg)		3331	1 33					6.100,00	67.842,00
SU 33	Summe Einzahlungen investive Gebarung							3.400,00	9.700,00	67.842,00
SU 34	Summe Auszahlungen investive Gebarung							0,00	0,00	0,00
SA2	Saldo (2) Geldfluss aus der Investiven Gebarung (33 - 34)							3.400,00	9.700,00	67.842,00
SA3	Saldo (3) Nettofinanzierungssaldo (Saldo 1 + Saldo 2)							2.900,00	8.500,00	63.987,39
Finanzierungstätigkeit										
SU 35	Summe Einzahlungen aus der Finanzierungstätigkeit							0,00	0,00	0,00
1/851100-346000	Tilgung Bankdarlehen ABA Himberg		3614	65				7.800,00	9.400,00	9.400,00
5/851100-346000	Tilgung Bankdarlehen ABA Himberg		3614	65						67.842,00
SU 36	Summe Auszahlungen aus der Finanzierungstätigkeit							7.800,00	9.400,00	77.242,00
SA4	Saldo (4) Geldfluss aus der Finanzierungstätigkeit (35 - 36)							-7.800,00	-9.400,00	-77.242,00
SA5	Saldo (5) Geldfluss aus der voranschlagswirksamen Gebarung (Saldo 3 + Saldo 4)							-4.900,00	-900,00	-13.254,61
851200 Betriebe der Abwasserbeseitigung										
Operative Gebarung										
2/851200+823000	Rücklagenzinsen	2131	3131	14			0,13			0,13
2/851200+852100	Kanalbenutzungsgebühren Lobendorf	2113	3113	12	1.400,00	1.400,00	1.470,08	1.400,00	1.400,00	1.441,99
2/851200+860400	Zinsenzuschuss (FZ KPC - ABA BA 07)	2121	3121	15	100,00	100,00	20,62	100,00	100,00	20,62
SU 21 / 31	Summe Erträge / Einzahlungen operative Gebarung				1.500,00	1.500,00	1.490,83	1.500,00	1.500,00	1.462,74
1/851200-650000	Kreditzinsen ABA Lobendorf	2241	3241	25	1.600,00	2.100,00	2.740,28	1.600,00	2.100,00	2.740,28
1/851200-710100	Kapitalertragsteuer	2225	3225	24	100,00	100,00	0,03	100,00	100,00	0,03

		MVAG VC QU			Ergebnisvoranschlag			Finanzierungsvoranschlag		
		EH	FH		VA 2022	VA 2021	RA 2020	VA 2022	VA 2021	RA 2020
1/851200-752000	Kostenersatz für Gebühreneinhebung	2231	3231	26	100,00	100,00	31,75	100,00	100,00	31,75
SU 22 / 32	Summe Aufwendungen / Auszahlungen operative Gebarung				1.800,00	2.300,00	2.772,06	1.800,00	2.300,00	2.772,06
SA 0 / SA 1	(0) Nettoergebnis (21 - 22) / (1) Geldfluss operative Gebarung (31 - 32)				-300,00	-800,00	-1.281,23	-300,00	-800,00	-1.309,32
2/851200+894001	Entnahmen von zweckgebundenen Haushaltsrücklagen	2301					4.900,76			
1/851200-794001	Zuweisung an zweckgebundene Haushaltsrücklagen	2401					0,10			
SU 23	Summe Haushaltsrücklagen				0,00	0,00	4.900,66	0,00	0,00	0,00
SA00	Nettoergebnis nach Zuw./Entn. Haushaltsrücklagen (Saldo 0 +/- SU23)				-300,00	-800,00	3.619,43			
Investive Gebarung										
2/851200+300300	Kapitaltransfers von Bund (FZ KPC - ABA BA 07)		3331	33				5.900,00	5.800,00	5.888,38
2/851200+301100	Kapitaltransfers von Land (IZ NÖWWF - ABA BA 07)		3331	1 33						38.000,00
SU 33	Summe Einzahlungen investive Gebarung							5.900,00	5.800,00	43.888,38
SU 34	Summe Auszahlungen investive Gebarung							0,00	0,00	0,00
SA2	Saldo (2) Geldfluss aus der Investiven Gebarung (33 - 34)							5.900,00	5.800,00	43.888,38
SA3	Saldo (3) Nettofinanzierungssaldo (Saldo 1 + Saldo 2)							5.600,00	5.000,00	42.579,06
Finanzierungstätigkeit										
SU 35	Summe Einzahlungen aus der Finanzierungstätigkeit							0,00	0,00	0,00
1/851200-346000	Tilgung v. Bankdarlehen ABA Lobendo		3614	65				12.000,00	12.000,00	13.500,00
5/851200-346000	Tilgung Bankdarlehen ABA Lobendorf		3614	1 65					17.000,00	
SU 36	Summe Auszahlungen aus der Finanzierungstätigkeit							12.000,00	29.000,00	13.500,00
SA4	Saldo (4) Geldfluss aus der Finanzierungstätigkeit (35 - 36)							-12.000,00	-29.000,00	-13.500,00
SA5	Saldo (5) Geldfluss aus der voranschlagswirksamen Gebarung (Saldo 3 + Saldo 4)							-6.400,00	-24.000,00	29.079,06
851800	Betriebe der Abwasserbeseitigung									
Operative Gebarung										
SU 21 / 31	Summe Erträge / Einzahlungen operative Gebarung				0,00	0,00	0,00	0,00	0,00	0,00
5/851800-650000	Zinsen für Finanzschulden in Euro	2241	3241	1 25	4.200,00	4.200,00		4.200,00	4.200,00	
5/851800-729910	Rückführung an die operative Gebarung	2225	3225	1 24			4.079,78			4.079,78
SU 22 / 32	Summe Aufwendungen / Auszahlungen operative Gebarung				4.200,00	4.200,00	4.079,78	4.200,00	4.200,00	4.079,78
SA 0 / SA 1	(0) Nettoergebnis (21 - 22) / (1) Geldfluss operative Gebarung (31 - 32)				-4.200,00	-4.200,00	-4.079,78	-4.200,00	-4.200,00	-4.079,78
SU 23	Summe Haushaltsrücklagen				0,00	0,00	0,00	0,00	0,00	0,00
SA00	Nettoergebnis nach Zuw./Entn. Haushaltsrücklagen (Saldo 0 +/- SU23)				-4.200,00	-4.200,00	-4.079,78			
Investive Gebarung										
SU 33	Summe Einzahlungen investive Gebarung							0,00	0,00	0,00
SU 34	Summe Auszahlungen investive Gebarung							0,00	0,00	0,00
SA2	Saldo (2) Geldfluss aus der Investiven Gebarung (33 - 34)							0,00	0,00	0,00

	MVAG	VC	QU	Ergebnisvoranschlag			Finanzierungsvoranschlag					
				EH	FH	VA 2022	VA 2021	RA 2020	VA 2022	VA 2021	RA 2020	
SA3												
	Saldo (3) Nettofinanzierungssaldo (Saldo 1 + Saldo 2)									-4.200,00	-4.200,00	-4.079,78
Finanzierungstätigkeit												
6/851800+341000												
	Investitionsdarlehen Nö-Wwf									4.200,00	4.200,00	4.079,78
SU 35	Summe Einzahlungen aus der Finanzierungstätigkeit									4.200,00	4.200,00	4.079,78
SU 36	Summe Auszahlungen aus der Finanzierungstätigkeit									0,00	0,00	0,00
SA4	Saldo (4) Geldfluss aus der Finanzierungstätigkeit (35 – 36)									4.200,00	4.200,00	4.079,78
SA5	Saldo (5) Geldfluss aus der voranschlagswirksamen Gebarung (Saldo 3 + Saldo 4)									0,00	0,00	0,00
851900 Betriebe der Abwasserbeseitigung												
Operative Gebarung												
6/851900+829960												
	Sonstige Erträge - Übernahme 2019											234.760,93
SU 21 / 31	Summe Erträge / Einzahlungen operative Gebarung						0,00	0,00	234.760,93	0,00	0,00	234.760,93
5/851900-729910												
	Rückführung an die operative Gebarung											234.475,82
SU 22 / 32	Summe Aufwendungen / Auszahlungen operative Gebarung						0,00	0,00	234.475,82	0,00	0,00	234.475,82
SA 0 / SA 1	(0) Nettoergebnis (21 - 22) / (1) Geldfluss operative Gebarung (31 – 32)						0,00	0,00	285,11	0,00	0,00	285,11
SU 23	Summe Haushaltsrücklagen						0,00	0,00	0,00	0,00	0,00	0,00
SA00	Nettoergebnis nach Zuw./Entn. Haushaltsrücklagen (Saldo 0 +/- SU23)						0,00	0,00	285,11			
Investive Gebarung												
2/851900+301000												
	Kapitaltransfers von Land (IZ NÖWWF - ABA BA 06 Maigen)											10.100,00
SU 33	Summe Einzahlungen investive Gebarung									0,00	10.100,00	33.873,00
5/851900-004000												
	Wasser- und Abwasserbauten und -anlagen											31.572,11
5/851900-004100												
	Ziviltechnikerleistungen											2.586,00
SU 34	Summe Auszahlungen investive Gebarung									0,00	0,00	34.158,11
SA2	Saldo (2) Geldfluss aus der Investiven Gebarung (33 – 34)									0,00	10.100,00	-285,11
SA3	Saldo (3) Nettofinanzierungssaldo (Saldo 1 + Saldo 2)									0,00	10.100,00	0,00
Finanzierungstätigkeit												
SU 35	Summe Einzahlungen aus der Finanzierungstätigkeit									0,00	0,00	0,00
5/851900-346000												
	Investitionsdarlehen von Finanzunternehmen											10.100,00
SU 36	Summe Auszahlungen aus der Finanzierungstätigkeit									0,00	10.100,00	0,00
SA4	Saldo (4) Geldfluss aus der Finanzierungstätigkeit (35 – 36)									0,00	-10.100,00	0,00
SA5	Saldo (5) Geldfluss aus der voranschlagswirksamen Gebarung (Saldo 3 + Saldo 4)									0,00	0,00	0,00
851910 Betriebe der Abwasserbeseitigung RW Himberg												
Operative Gebarung												
6/851910+829910												
	Zuführung aus der operativen Gebarung											731,98

	MVAG	VC	QU	Ergebnisvoranschlag			Finanzierungsvoranschlag				
				EH	FH	VA 2022	VA 2021	RA 2020	VA 2022	VA 2021	RA 2020
6/851910+829960	Sonstige Erträge - Übernahme 2019	2116	3116	1	18			2.610,77			2.610,77
SU 21 / 31	Summe Erträge / Einzahlungen operative Gebarung					0,00	0,00	3.342,75	0,00	0,00	3.342,75
SU 22 / 32	Summe Aufwendungen / Auszahlungen operative Gebarung					0,00	0,00	0,00	0,00	0,00	0,00
SA 0 / SA 1	(0) Nettoergebnis (21 - 22) / (1) Geldfluss operative Gebarung (31 - 32)					0,00	0,00	3.342,75	0,00	0,00	3.342,75
SU 23	Summe Haushaltsrücklagen					0,00	0,00	0,00	0,00	0,00	0,00
SA00	Nettoergebnis nach Zuw./Entn. Haushaltsrücklagen (Saldo 0 +/- SU23)					0,00	0,00	3.342,75			
Investive Gebarung											
SU 33	Summe Einzahlungen investive Gebarung								0,00	0,00	0,00
5/851910-004100	Ziviltechnikerleistungen		3412	1	40						3.342,75
SU 34	Summe Auszahlungen investive Gebarung								0,00	0,00	3.342,75
SA2	Saldo (2) Geldfluss aus der Investiven Gebarung (33 - 34)								0,00	0,00	-3.342,75
SA3	Saldo (3) Nettofinanzierungssaldo (Saldo 1 + Saldo 2)								0,00	0,00	0,00
Finanzierungstätigkeit											
SU 35	Summe Einzahlungen aus der Finanzierungstätigkeit								0,00	0,00	0,00
SU 36	Summe Auszahlungen aus der Finanzierungstätigkeit								0,00	0,00	0,00
SA4	Saldo (4) Geldfluss aus der Finanzierungstätigkeit (35 - 36)								0,00	0,00	0,00
SA5	Saldo (5) Geldfluss aus der voranschlagswirksamen Gebarung (Saldo 3 + Saldo 4)								0,00	0,00	0,00
851930	Betriebe der Abwasserbeseitigung Leitungskataster										
Operative Gebarung											
2/851930+829960	Sonstige Erträge - Übernahme 2019	2116	3116		18			187,32			187,32
SU 21 / 31	Summe Erträge / Einzahlungen operative Gebarung					0,00	0,00	187,32	0,00	0,00	187,32
5/851930-729910	Rückführung an die operative Gebarung	2225	3225	1	24		14.100,00			14.100,00	
5/851930-729960	Sonstige Aufwendungen - Übernahme 2019	2225	3225	1	24			187,32			187,32
SU 22 / 32	Summe Aufwendungen / Auszahlungen operative Gebarung					0,00	14.100,00	187,32	0,00	14.100,00	187,32
SA 0 / SA 1	(0) Nettoergebnis (21 - 22) / (1) Geldfluss operative Gebarung (31 - 32)					0,00	-14.100,00	0,00	0,00	-14.100,00	0,00
SU 23	Summe Haushaltsrücklagen					0,00	0,00	0,00	0,00	0,00	0,00
SA00	Nettoergebnis nach Zuw./Entn. Haushaltsrücklagen (Saldo 0 +/- SU23)					0,00	-14.100,00	0,00			
Investive Gebarung											
2/851930+301100	Kapitaltransfers von Land (IZ NÖWWF - ABA BA 09 - LIS 1. Teil)		3331	1	33						863,46
2/851930+301200	Kapitaltransfers von Land (IZ NÖWWF - ABA BA 10 - LIS 2. Teil)		3331	1	33					1.400,00	9.274,80
6/851930+305000	Finanzierungsbeitrag d. AWGs		3333	1	34					12.700,00	
SU 33	Summe Einzahlungen investive Gebarung								0,00	14.100,00	10.138,26
5/851930-004100	Ziviltechnikerleistungen		3412	1	40						23.612,00

		MVAG		VC	QU	Ergebnisvoranschlag			Finanzierungsvoranschlag			
		EH	FH			VA 2022	VA 2021	RA 2020	VA 2022	VA 2021	RA 2020	
5/851930-004200	Entgelte f. sonstige Leistungen (aktivierte Eigenleistungen)		3412	1	40							2.214,90
SU 34	Summe Auszahlungen investive Gebarung									0,00	0,00	25.826,90
SA2	Saldo (2) Geldfluss aus der Investiven Gebarung (33 – 34)									0,00	14.100,00	-15.688,64
SA3	Saldo (3) Nettofinanzierungssaldo (Saldo 1 + Saldo 2)									0,00	0,00	-15.688,64
Finanzierungstätigkeit												
6/851930+346000	Investitionsdarlehen von Kreditinst		3514	1	55							20.200,00
SU 35	Summe Einzahlungen aus der Finanzierungstätigkeit									0,00	0,00	20.200,00
SU 36	Summe Auszahlungen aus der Finanzierungstätigkeit									0,00	0,00	0,00
SA4	Saldo (4) Geldfluss aus der Finanzierungstätigkeit (35 – 36)									0,00	0,00	20.200,00
SA5	Saldo (5) Geldfluss aus der voranschlagswirksamen Gebarung (Saldo 3 + Saldo 4)									0,00	0,00	4.511,36
851940	ABA u. RW Kanal Siedlung Nöhagen West											
Operative Gebarung												
SU 21 / 31	Summe Erträge / Einzahlungen operative Gebarung					0,00	0,00	0,00	0,00	0,00	0,00	0,00
1/851940-680000	Planmäßige Abschreibung		2226			300,00	100,00	95,01				
SU 22 / 32	Summe Aufwendungen / Auszahlungen operative Gebarung					300,00	100,00	95,01	0,00	0,00	0,00	0,00
SA 0 / SA 1	(0) Nettoergebnis (21 - 22) / (1) Geldfluss operative Gebarung (31 – 32)					-300,00	-100,00	-95,01	0,00	0,00	0,00	0,00
6/851940+894001	Entnahmen von zweckgebundenen Haushaltsrücklagen		2301	1		300.000,00						
SU 23	Summe Haushaltsrücklagen					300.000,00	0,00	0,00	0,00	0,00	0,00	0,00
SA00	Nettoergebnis nach Zuw./Entn. Haushaltsrücklagen (Saldo 0 +/- SU23)					299.700,00	-100,00	-95,01				
Investive Gebarung												
SU 33	Summe Einzahlungen investive Gebarung								0,00	0,00	0,00	0,00
5/851940-004000	Kanalisationsbauten		3412	1	40				257.300,00	260.000,00		2.747,52
5/851940-004100	Ziviltechnikerleistungen		3412	1	40				26.000,00	40.000,00		3.965,64
SU 34	Summe Auszahlungen investive Gebarung								283.300,00	300.000,00		6.713,16
SA2	Saldo (2) Geldfluss aus der Investiven Gebarung (33 – 34)								-283.300,00	-300.000,00		-6.713,16
SA3	Saldo (3) Nettofinanzierungssaldo (Saldo 1 + Saldo 2)								-283.300,00	-300.000,00		-6.713,16
Finanzierungstätigkeit												
6/851940+346000	Investitionsdarlehen von Finanzunternehmen		3514	1	55						300.000,00	
SU 35	Summe Einzahlungen aus der Finanzierungstätigkeit								0,00	300.000,00		0,00
SU 36	Summe Auszahlungen aus der Finanzierungstätigkeit								0,00	0,00		0,00
SA4	Saldo (4) Geldfluss aus der Finanzierungstätigkeit (35 – 36)								0,00	300.000,00		0,00
SA5	Saldo (5) Geldfluss aus der voranschlagswirksamen Gebarung (Saldo 3 + Saldo 4)								-283.300,00	0,00		-6.713,16

		MVAG		VC	QU	Ergebnisvoranschlag			Finanzierungsvoranschlag			
		EH	FH			VA 2022	VA 2021	RA 2020	VA 2022	VA 2021	RA 2020	
851950	Retentionsbecken Nöhagen West											
	Operative Gebarung											
SU 21 / 31	Summe Erträge / Einzahlungen operative Gebarung					0,00	0,00	0,00	0,00	0,00	0,00	0,00
1/851950-680000	Planmäßige Abschreibung		2226			100,00						
SU 22 / 32	Summe Aufwendungen / Auszahlungen operative Gebarung					100,00	0,00	0,00	0,00	0,00	0,00	0,00
SA 0 / SA 1	(0) Nettoergebnis (21 - 22) / (1) Geldfluss operative Gebarung (31 - 32)					-100,00	0,00	0,00	0,00	0,00	0,00	0,00
SU 23	Summe Haushaltsrücklagen					0,00	0,00	0,00	0,00	0,00	0,00	0,00
SA00	Nettoergebnis nach Zuw./Entn. Haushaltsrücklagen (Saldo 0 +/- SU23)					-100,00	0,00	0,00				
	Investive Gebarung											
SU 33	Summe Einzahlungen investive Gebarung								0,00	0,00	0,00	0,00
5/851950-004000	Wasser- und Abwasserbauten und -anlagen		3412	1	40				33.000,00	33.000,00		
5/851950-004100	Ziviltechnikerleistungen		3412	1	40				2.800,00	4.000,00		
SU 34	Summe Auszahlungen investive Gebarung								35.800,00	37.000,00	0,00	0,00
SA2	Saldo (2) Geldfluss aus der Investiven Gebarung (33 - 34)								-35.800,00	-37.000,00	0,00	0,00
SA3	Saldo (3) Nettofinanzierungssaldo (Saldo 1 + Saldo 2)								-35.800,00	-37.000,00	0,00	0,00
	Finanzierungstätigkeit											
6/851950+346000	Investitionsdarlehen von Finanzunternehmen		3514	1	55				37.000,00	37.000,00		
SU 35	Summe Einzahlungen aus der Finanzierungstätigkeit								37.000,00	37.000,00	0,00	0,00
SU 36	Summe Auszahlungen aus der Finanzierungstätigkeit								0,00	0,00	0,00	0,00
SA4	Saldo (4) Geldfluss aus der Finanzierungstätigkeit (35 - 36)								37.000,00	37.000,00	0,00	0,00
SA5	Saldo (5) Geldfluss aus der voranschlagswirksamen Gebarung (Saldo 3 + Saldo 4)								1.200,00	0,00	0,00	0,00
859	Sonstige Betriebe mit marktbestimmter Tätigkeit											
859000	Breitbandausbau											
	Operative Gebarung											
2/859000+813000	Erträge aus der Auflösung von Investitionszuschüssen (Kapitaltransfers)		2127			300,00						
6/859000+829910	Sonstige Erträge (Zuführung aus der operativen Gebarung)		2116	3116	1 18			10.000,00		10.000,00		
6/859000+871000	Kapitaltransfers aus Gemeinde-Bedarfszuweisungsmittel		2121	3121	1 33				30.000,00		30.000,00	
SU 21 / 31	Summe Erträge / Einzahlungen operative Gebarung					300,00	10.000,00	30.000,00	0,00	10.000,00	30.000,00	0,00
1/859000-680000	Planmäßige Abschreibung		2226			1.800,00	1.000,00	1.169,96				
1/859000-729910	Zuführung an die investive Gebarung		2225	3225	24			10.000,00		10.000,00		
SU 22 / 32	Summe Aufwendungen / Auszahlungen operative Gebarung					1.800,00	11.000,00	1.169,96	0,00	10.000,00	0,00	0,00
SA 0 / SA 1	(0) Nettoergebnis (21 - 22) / (1) Geldfluss operative Gebarung (31 - 32)					-1.500,00	-1.000,00	28.830,04	0,00	0,00	30.000,00	0,00
SU 23	Summe Haushaltsrücklagen					0,00	0,00	0,00	0,00	0,00	0,00	0,00

		MVAG		VC	QU	Ergebnisvoranschlag			Finanzierungsvoranschlag		
		EH	FH			VA 2022	VA 2021	RA 2020	VA 2022	VA 2021	RA 2020
SA00	Nettoergebnis nach Zuw./Entn. Haushaltsrücklagen (Saldo 0 +/- SU23)					-1.500,00	-1.000,00	28.830,04			
Investive Gebarung											
SU 33	Summe Einzahlungen investive Gebarung								0,00	0,00	0,00
5/859000-004100	Ziviltechnikerleistungen			3412	1 40				1.000,00	1.000,00	287,10
1/859000-005000	Anlagen zu Straßenbauten			3412	2 40						8.157,80
5/859000-050000	Errichtung			3412	1 40				9.000,00	9.000,00	20.798,22
SU 34	Summe Auszahlungen investive Gebarung								10.000,00	10.000,00	29.243,12
SA2	Saldo (2) Geldfluss aus der Investiven Gebarung (33 – 34)								-10.000,00	-10.000,00	-29.243,12
SA3	Saldo (3) Nettofinanzierungssaldo (Saldo 1 + Saldo 2)								-10.000,00	-10.000,00	756,88
Finanzierungstätigkeit											
SU 35	Summe Einzahlungen aus der Finanzierungstätigkeit								0,00	0,00	0,00
SU 36	Summe Auszahlungen aus der Finanzierungstätigkeit								0,00	0,00	0,00
SA4	Saldo (4) Geldfluss aus der Finanzierungstätigkeit (35 – 36)								0,00	0,00	0,00
SA5	Saldo (5) Geldfluss aus der voranschlagswirksamen Gebarung (Saldo 3 + Saldo 4)								-10.000,00	-10.000,00	756,88

	MVAG	VC	QU	Ergebnisvoranschlag			Finanzierungsvoranschlag			
				EH	FH	VA 2022	VA 2021	RA 2020	VA 2022	VA 2021
9 Finanzwirtschaft										
91	Kapitalvermögen und Stiftungen ohne eigene Rechtspersönlichkeit									
910	Geldverkehr									
910000	Geldverkehr									
Operative Gebarung										
2/910000+823000	Zinsen der Girokonten	2131	3131	14	100,00	100,00	35,29	100,00	100,00	35,29
2/910000+829000	Sonstige Einnahmen - Centausgleich	2116	3116	18	100,00	100,00	50,31	100,00	100,00	50,31
SU 21 / 31	Summe Erträge / Einzahlungen operative Gebarung				200,00	200,00	85,60	200,00	200,00	85,60
1/910000-659000	Geldverkehrsspesen	2244	3244	24	1.200,00	900,00	1.213,08	1.200,00	900,00	1.213,08
1/910000-710000	Kapitalertragssteuer	2225	3225	24	100,00	100,00	8,83	100,00	100,00	8,83
SU 22 / 32	Summe Aufwendungen / Auszahlungen operative Gebarung				1.300,00	1.000,00	1.221,91	1.300,00	1.000,00	1.221,91
SA 0 / SA 1	(0) Nettoergebnis (21 - 22) / (1) Geldfluss operative Gebarung (31 - 32)				-1.100,00	-800,00	-1.136,31	-1.100,00	-800,00	-1.136,31
SU 23	Summe Haushaltsrücklagen				0,00	0,00	0,00	0,00	0,00	0,00
SA00	Nettoergebnis nach Zuw./Entn. Haushaltsrücklagen (Saldo 0 +/- SU23)				-1.100,00	-800,00	-1.136,31			
Investive Gebarung										
SU 33	Summe Einzahlungen investive Gebarung							0,00	0,00	0,00
SU 34	Summe Auszahlungen investive Gebarung							0,00	0,00	0,00
SA2	Saldo (2) Geldfluss aus der Investiven Gebarung (33 - 34)							0,00	0,00	0,00
SA3	Saldo (3) Nettofinanzierungssaldo (Saldo 1 + Saldo 2)							-1.100,00	-800,00	-1.136,31
Finanzierungstätigkeit										
SU 35	Summe Einzahlungen aus der Finanzierungstätigkeit							0,00	0,00	0,00
SU 36	Summe Auszahlungen aus der Finanzierungstätigkeit							0,00	0,00	0,00
SA4	Saldo (4) Geldfluss aus der Finanzierungstätigkeit (35 - 36)							0,00	0,00	0,00
SA5	Saldo (5) Geldfluss aus der voranschlagswirksamen Gebarung (Saldo 3 + Saldo 4)							-1.100,00	-800,00	-1.136,31
912	Rücklagen (soweit nicht aufteilbar)									
912000	Rücklagen (soweit nicht aufgeteilt)									
Operative Gebarung										
2/912000+823000	Rücklagenzinsen	2131	3131	14	100,00	100,00	2,07	100,00	100,00	2,07
2/912000+829910	Rückführung aus der investiven Gebarung	2116	3116	18			20.000,00			20.000,00
SU 21 / 31	Summe Erträge / Einzahlungen operative Gebarung				100,00	100,00	20.002,07	100,00	100,00	20.002,07
1/912000-710000	Kapitalertragssteuer	2225	3225	24	100,00	100,00	0,52	100,00	100,00	0,52
SU 22 / 32	Summe Aufwendungen / Auszahlungen operative Gebarung				100,00	100,00	0,52	100,00	100,00	0,52
SA 0 / SA 1	(0) Nettoergebnis (21 - 22) / (1) Geldfluss operative Gebarung (31 - 32)				0,00	0,00	20.001,55	0,00	0,00	20.001,55
2/912000+894001	Entnahmen von zweckgebundenen Haushaltsrücklagen	2301					58.100,00			

		MVAG VC QU			Ergebnisvoranschlag			Finanzierungsvoranschlag		
		EH	FH		VA 2022	VA 2021	RA 2020	VA 2022	VA 2021	RA 2020
2/912000+895009	Entnahmen von allgemeinen Haushaltsrücklagen	2301					311.756,36			
1/912000-794001	Zuweisung an zweckgebundene Haushaltsrücklagen	2401			8.900,00		35.401,55			
SU 23	Summe Haushaltsrücklagen				-8.900,00	0,00	334.454,81	0,00	0,00	0,00
SA00	Nettoergebnis nach Zuw./Entn. Haushaltsrücklagen (Saldo 0 +/- SU23)				-8.900,00	0,00	354.456,36			
Investive Gebarung										
SU 33	Summe Einzahlungen investive Gebarung							0,00	0,00	0,00
SU 34	Summe Auszahlungen investive Gebarung							0,00	0,00	0,00
SA2	Saldo (2) Geldfluss aus der Investiven Gebarung (33 – 34)							0,00	0,00	0,00
SA3	Saldo (3) Nettofinanzierungssaldo (Saldo 1 + Saldo 2)							0,00	0,00	20.001,55
Finanzierungstätigkeit										
SU 35	Summe Einzahlungen aus der Finanzierungstätigkeit							0,00	0,00	0,00
SU 36	Summe Auszahlungen aus der Finanzierungstätigkeit							0,00	0,00	0,00
SA4	Saldo (4) Geldfluss aus der Finanzierungstätigkeit (35 – 36)							0,00	0,00	0,00
SA5	Saldo (5) Geldfluss aus der voranschlagswirksamen Gebarung (Saldo 3 + Saldo 4)							0,00	0,00	20.001,55
92	Öffentliche Abgaben									
920	Ausschließliche Gemeindeabgaben									
920000	Ausschließliche Gemeindeabgaben									
Operative Gebarung										
2/920000+830000	Grundsteuer A	2111	3111	10	13.000,00	13.000,00	13.365,28	13.000,00	13.000,00	13.857,83
2/920000+831000	Grundsteuer B	2111	3111	10	50.000,00	48.000,00	48.013,06	50.000,00	48.000,00	50.396,85
2/920000+833000	Kommunalsteuer	2111	3111	10	37.000,00	37.000,00	41.047,91	37.000,00	37.000,00	41.614,42
2/920000+837000	Vergnügungsabgabe	2111	3111	10	1.200,00	1.200,00	1.380,00	1.200,00	1.200,00	840,00
2/920000+838000	Hundeabgabe	2111	3111	10	2.600,00	2.600,00	2.729,08	2.600,00	2.600,00	2.754,08
2/920000+841000	Gebrauchsabgaben	2111	3111	10	20.000,00	20.000,00	21.087,44	20.000,00	20.000,00	21.672,98
2/920000+849000	Nebenansprüche	2111	3111	10			43,06			12,00
2/920000+850000	Aufschliessungsabgaben	2111	3111	10	15.000,00	15.000,00	33.756,20	15.000,00	15.000,00	34.341,78
2/920000+856000	Verwaltungsabgaben	2111	3111	10	4.000,00	4.000,00	4.769,82	4.000,00	4.000,00	4.673,52
2/920000+857000	Kommissionsgebühren	2111	3111	10	100,00	100,00	262,20	100,00	100,00	234,60
SU 21 / 31	Summe Erträge / Einzahlungen operative Gebarung				142.900,00	140.900,00	166.454,05	142.900,00	140.900,00	170.398,06
1/920000-722000	Rückzahlung von Abgaben	2225	3225	24	100,00	100,00	1,00	100,00	100,00	1,00
1/920000-752000	Kostensätze für Abgabeneinhebung	2231	3231	26	3.600,00	3.600,00	3.338,02	3.600,00	3.600,00	3.338,02
SU 22 / 32	Summe Aufwendungen / Auszahlungen operative Gebarung				3.700,00	3.700,00	3.339,02	3.700,00	3.700,00	3.339,02
SA 0 / SA 1	(0) Nettoergebnis (21 - 22) / (1) Geldfluss operative Gebarung (31 – 32)				139.200,00	137.200,00	163.115,03	139.200,00	137.200,00	167.059,04

		MVAG VC QU			Ergebnisvoranschlag			Finanzierungsvoranschlag		
		EH	FH		VA 2022	VA 2021	RA 2020	VA 2022	VA 2021	RA 2020
1/920000-794001	Zuweisung an zweckgebundene Haushaltsrücklagen	2401			15.000,00			30.500,00		
SU 23	Summe Haushaltsrücklagen				-15.000,00	0,00	-30.500,00	0,00	0,00	0,00
SA00	Nettoergebnis nach Zuw./Entn. Haushaltsrücklagen (Saldo 0 +/- SU23)				124.200,00	137.200,00	132.615,03			
Investive Gebarung										
SU 33	Summe Einzahlungen investive Gebarung							0,00	0,00	0,00
SU 34	Summe Auszahlungen investive Gebarung							0,00	0,00	0,00
SA2	Saldo (2) Geldfluss aus der Investiven Gebarung (33 – 34)							0,00	0,00	0,00
SA3	Saldo (3) Nettofinanzierungssaldo (Saldo 1 + Saldo 2)							139.200,00	137.200,00	167.059,04
Finanzierungstätigkeit										
SU 35	Summe Einzahlungen aus der Finanzierungstätigkeit							0,00	0,00	0,00
SU 36	Summe Auszahlungen aus der Finanzierungstätigkeit							0,00	0,00	0,00
SA4	Saldo (4) Geldfluss aus der Finanzierungstätigkeit (35 – 36)							0,00	0,00	0,00
SA5	Saldo (5) Geldfluss aus der voranschlagswirksamen Gebarung (Saldo 3 + Saldo 4)							139.200,00	137.200,00	167.059,04
921	Zwischen Ländern und Gemeinden geteilte Abgaben									
921000	Zwischen Ländern und Gemeinden gete Abgaben									
Operative Gebarung										
2/921000+834000	Fremdenverkehrsabgaben	2111	3111	10	700,00	700,00	800,43	700,00	700,00	590,93
SU 21 / 31	Summe Erträge / Einzahlungen operative Gebarung				700,00	700,00	800,43	700,00	700,00	590,93
1/921000-751000	Laufende Transferzahlungen an Länder und Landesfonds	2231	3231	26	100,00	100,00	21,46	100,00	100,00	21,46
SU 22 / 32	Summe Aufwendungen / Auszahlungen operative Gebarung				100,00	100,00	21,46	100,00	100,00	21,46
SA 0 / SA 1	(0) Nettoergebnis (21 - 22) / (1) Geldfluss operative Gebarung (31 – 32)				600,00	600,00	778,97	600,00	600,00	569,47
SU 23	Summe Haushaltsrücklagen				0,00	0,00	0,00	0,00	0,00	0,00
SA00	Nettoergebnis nach Zuw./Entn. Haushaltsrücklagen (Saldo 0 +/- SU23)				600,00	600,00	778,97			
Investive Gebarung										
SU 33	Summe Einzahlungen investive Gebarung							0,00	0,00	0,00
SU 34	Summe Auszahlungen investive Gebarung							0,00	0,00	0,00
SA2	Saldo (2) Geldfluss aus der Investiven Gebarung (33 – 34)							0,00	0,00	0,00
SA3	Saldo (3) Nettofinanzierungssaldo (Saldo 1 + Saldo 2)							600,00	600,00	569,47
Finanzierungstätigkeit										
SU 35	Summe Einzahlungen aus der Finanzierungstätigkeit							0,00	0,00	0,00
SU 36	Summe Auszahlungen aus der Finanzierungstätigkeit							0,00	0,00	0,00
SA4	Saldo (4) Geldfluss aus der Finanzierungstätigkeit (35 – 36)							0,00	0,00	0,00
SA5	Saldo (5) Geldfluss aus der voranschlagswirksamen Gebarung (Saldo 3 + Saldo 4)							600,00	600,00	569,47

	MVAG	VC	QU	Ergebnisvoranschlag			Finanzierungsvoranschlag			
				EH	FH	VA 2022	VA 2021	RA 2020	VA 2022	VA 2021
925	Ertragsanteile an gemeinschaftlichen Bundesabgaben									
925000	Ertragsanteile an gemeinschaftliche Bundesabgaben									
Operative Gebarung										
2/925000+859400	Ertragsanteile Bv-Schl.(Kest.)	2112	3112	11	1.138.000,00	938.000,00	968.841,79	1.138.000,00	938.000,00	968.841,79
SU 21 / 31	Summe Erträge / Einzahlungen operative Gebarung				1.138.000,00	938.000,00	968.841,79	1.138.000,00	938.000,00	968.841,79
SU 22 / 32	Summe Aufwendungen / Auszahlungen operative Gebarung				0,00	0,00	0,00	0,00	0,00	0,00
SA 0 / SA 1	(0) Nettoergebnis (21 - 22) / (1) Geldfluss operative Gebarung (31 - 32)				1.138.000,00	938.000,00	968.841,79	1.138.000,00	938.000,00	968.841,79
SU 23	Summe Haushaltsrücklagen				0,00	0,00	0,00	0,00	0,00	0,00
SA00	Nettoergebnis nach Zuw./Entn. Haushaltsrücklagen (Saldo 0 +/- SU23)				1.138.000,00	938.000,00	968.841,79			
Investive Gebarung										
SU 33	Summe Einzahlungen investive Gebarung							0,00	0,00	0,00
SU 34	Summe Auszahlungen investive Gebarung							0,00	0,00	0,00
SA2	Saldo (2) Geldfluss aus der Investiven Gebarung (33 - 34)							0,00	0,00	0,00
SA3	Saldo (3) Nettofinanzierungssaldo (Saldo 1 + Saldo 2)							1.138.000,00	938.000,00	968.841,79
Finanzierungstätigkeit										
SU 35	Summe Einzahlungen aus der Finanzierungstätigkeit							0,00	0,00	0,00
SU 36	Summe Auszahlungen aus der Finanzierungstätigkeit							0,00	0,00	0,00
SA4	Saldo (4) Geldfluss aus der Finanzierungstätigkeit (35 - 36)							0,00	0,00	0,00
SA5	Saldo (5) Geldfluss aus der voranschlagswirksamen Gebarung (Saldo 3 + Saldo 4)							1.138.000,00	938.000,00	968.841,79
94	Finanzzuweisungen und Zuschüsse									
940	Bedarfszuweisungen									
940000	Bedarfszuweisungen									
Operative Gebarung										
2/940000+861000	Bedarfszuweisung I	2121	3121	15	161.500,00	138.800,00	146.806,00	161.500,00	138.800,00	146.806,00
2/940000+871100	Bedarfszuweisung II "Härteausgleich"	2121	3121	33	80.000,00		7.435,44	80.000,00		7.435,44
SU 21 / 31	Summe Erträge / Einzahlungen operative Gebarung				241.500,00	138.800,00	154.241,44	241.500,00	138.800,00	154.241,44
SU 22 / 32	Summe Aufwendungen / Auszahlungen operative Gebarung				0,00	0,00	0,00	0,00	0,00	0,00
SA 0 / SA 1	(0) Nettoergebnis (21 - 22) / (1) Geldfluss operative Gebarung (31 - 32)				241.500,00	138.800,00	154.241,44	241.500,00	138.800,00	154.241,44
SU 23	Summe Haushaltsrücklagen				0,00	0,00	0,00	0,00	0,00	0,00
SA00	Nettoergebnis nach Zuw./Entn. Haushaltsrücklagen (Saldo 0 +/- SU23)				241.500,00	138.800,00	154.241,44			
Investive Gebarung										
SU 33	Summe Einzahlungen investive Gebarung							0,00	0,00	0,00
SU 34	Summe Auszahlungen investive Gebarung							0,00	0,00	0,00
SA2	Saldo (2) Geldfluss aus der Investiven Gebarung (33 - 34)							0,00	0,00	0,00
SA3	Saldo (3) Nettofinanzierungssaldo (Saldo 1 + Saldo 2)							241.500,00	138.800,00	154.241,44

	MVAG	VC QU	Ergebnisvoranschlag			Finanzierungsvoranschlag				
			EH	FH	VA 2022	VA 2021	RA 2020	VA 2022	VA 2021	RA 2020
Finanzierungstätigkeit										
SU 35			Summe Einzahlungen aus der Finanzierungstätigkeit					0,00	0,00	0,00
SU 36			Summe Auszahlungen aus der Finanzierungstätigkeit					0,00	0,00	0,00
SA4			Saldo (4) Geldfluss aus der Finanzierungstätigkeit (35 – 36)					0,00	0,00	0,00
SA5			Saldo (5) Geldfluss aus der voranschlagswirksamen Gebarung (Saldo 3 + Saldo 4)					241.500,00	138.800,00	154.241,44
941			Sonstige Finanzaufweisungen nach dem FAG							
941000			Sonstige Finanzaufweisungen nach dem							
Operative Gebarung										
2/941000+860000			Finanzzuw. d. Bundes - P. 24 Fag	2121	3121	15		50.900,00	55.400,00	68.574,00
SU 21 / 31			Summe Erträge / Einzahlungen operative Gebarung					50.900,00	55.400,00	68.574,00
SU 22 / 32			Summe Aufwendungen / Auszahlungen operative Gebarung					0,00	0,00	0,00
SA 0 / SA 1			(0) Nettoergebnis (21 - 22) / (1) Geldfluss operative Gebarung (31 – 32)					50.900,00	55.400,00	68.574,00
SU 23			Summe Haushaltsrücklagen					0,00	0,00	0,00
SA00			Nettoergebnis nach Zuw./Entn. Haushaltsrücklagen (Saldo 0 +/- SU23)					50.900,00	55.400,00	68.574,00
Investive Gebarung										
SU 33			Summe Einzahlungen investive Gebarung					0,00	0,00	0,00
SU 34			Summe Auszahlungen investive Gebarung					0,00	0,00	0,00
SA2			Saldo (2) Geldfluss aus der Investiven Gebarung (33 – 34)					0,00	0,00	0,00
SA3			Saldo (3) Nettofinanzierungssaldo (Saldo 1 + Saldo 2)					50.900,00	55.400,00	68.574,00
Finanzierungstätigkeit										
SU 35			Summe Einzahlungen aus der Finanzierungstätigkeit					0,00	0,00	0,00
SU 36			Summe Auszahlungen aus der Finanzierungstätigkeit					0,00	0,00	0,00
SA4			Saldo (4) Geldfluss aus der Finanzierungstätigkeit (35 – 36)					0,00	0,00	0,00
SA5			Saldo (5) Geldfluss aus der voranschlagswirksamen Gebarung (Saldo 3 + Saldo 4)					50.900,00	55.400,00	68.574,00
99			Jahresergebnis, Übergabe und Übernahme des Jahresergebnisses, Abwicklung der Vorjahre							
991			Rückersetzte, nicht absetzbare Einnahmen und Ausgaben (sow							
991000			Rückersetzte, nicht absetzbare Einn (soweit nicht aufteilbar)							
Operative Gebarung										
2/991000+828000			Rückersätze von Aufwendungen	2116	3116	18			5.202,27	5.202,27
SU 21 / 31			Summe Erträge / Einzahlungen operative Gebarung					0,00	0,00	5.202,27
SU 22 / 32			Summe Aufwendungen / Auszahlungen operative Gebarung					0,00	0,00	0,00
SA 0 / SA 1			(0) Nettoergebnis (21 - 22) / (1) Geldfluss operative Gebarung (31 – 32)					0,00	0,00	5.202,27
SU 23			Summe Haushaltsrücklagen					0,00	0,00	0,00
SA00			Nettoergebnis nach Zuw./Entn. Haushaltsrücklagen (Saldo 0 +/- SU23)					0,00	0,00	5.202,27

	MVAG	VC QU	Ergebnisvoranschlag			Finanzierungsvoranschlag			
			EH	FH	VA 2022	VA 2021	RA 2020	VA 2022	VA 2021
Investive Gebarung									
SU 33							0,00	0,00	0,00
SU 34							0,00	0,00	0,00
SA2							0,00	0,00	0,00
SA3							0,00	0,00	5.202,27
Finanzierungstätigkeit									
SU 35							0,00	0,00	0,00
SU 36							0,00	0,00	0,00
SA4							0,00	0,00	0,00
SA5							0,00	0,00	5.202,27

Personaldaten iSd ÖStp (Anlage 4)

Gruppe 1 - gesamt	Dienstverhältnis zu Gemeinde, dienstleistend in einer Dienststelle, bezahlt aus dem Budget		Personalaufwendungen, Aktive, betriebsmäßige Darstellung exklusive Ausgliederungen				
	Köpfe	VBÄ	davon melden Gemeinden optional				gesamt
Bezüge (L und G: Unterklasse 50-55)			Nebengebühren (L und G: Gruppen 564-569)	Dienstgeberbeiträge (L und G: Unterklasse 58)	Weitere Aufwendungen	Kontenklasse 5	
BeamtInnen							
Vertragsbedienstete	11,0	9,0					
KV-Bedienstete (Kollektivvertrag)							
Summe	11,0	9,0					
darunter (Teilmengen der Gruppe 1)							
MusikschullehrerInnen							
KindergärtnerInnen und							
Bedienstete nicht-ausgliederter Krankenanstalten							
Gruppe 1a - Ausbildungsverhältnisse (insb. Lehrlinge)							

Gruppe 2 - gesamt	Dienstverhältnis zur Gemeinde, dienstleistend bei sonstigem Rechtsträger, bezahlt aus dem Budget		Personalaufwendungen, Aktive, Ausgliederter				
	Köpfe	VBÄ	davon melden Gemeinden optional				gesamt
Bezüge (L und G: Unterklasse 50-55)			Nebengebühren (L und G: Gruppen 564-569)	Dienstgeberbeiträge (L und G: Unterklasse 58)	Weitere Aufwendungen	Kontenklasse 5	
BeamtInnen							
Vertragsbedienstete							
Summe	0,0	0,0					

BeamtInnen-PensionistInnen zum 31.12.2022			
	Anzahl	Ø-Pensionshöhe /Mt. ¹⁾	
RuhegenussbezieherInnen			
Hinterbliebene ²⁾			
Neue RuhegenussbezieherInnen im Bezugsjahr 2022			
	Anzahl	Ø-Pensionsantrittsalter	Ø-Pensionshöhe /Mt. ¹⁾
Alterspension ³⁾			
Dienstunfähigkeit ⁴⁾			
vorzeitige Pensionierung mit Abschlag ⁵⁾			
vorzeitige Pensionierung ohne Abschlag ⁶⁾			
Pensionierungen gesamt	0,0	0,0	0,0
1) Durchschnittspension im Dezember laut Personalstatistik-Festlegungen ohne Sonderzahlungen, ohne Pflegegeld und ohne sonstige Transferleistungen; brutto 2) Witwen-, Witwer-, Waisenversorgungsbezüge und vergleichbare Leistungen 3) Ruhebezüge aufgrund einer Ruhestandsversetzung durch Erklärung iSd § 15 iVm § 236c Abs. 1 BDG 1979, eines Übertritts in den Ruhestand oder einer vergleichbaren Regelung 4) Ruhebezüge aufgrund einer Ruhestandsversetzung wegen dauernder Dienstunfähigkeit 5) Ruhebezüge aufgrund einer Ruhestandsversetzung vor dem Mindestalter für eine Ruhestandsversetzung durch Erklärung iSd Z 3, die eine Minderung der Bemessungsgrundlage bewirkt (z.B. § 207n BDG 1979) 6) Ruhebezüge aufgrund einer Ruhestandsversetzung vor dem Mindestalter für eine Ruhestandsversetzung durch Erklärung iSd Z 3, die keine Minderung der Bemessungsgrundlage bewirkt (z.B. § 207n BDG 1979)			
Pensionsausgaben für das Bezugsjahr 2022			
Summe	15.100,00		

Nachweis über Transferzahlungen (Anlage 6a)

Haushaltskonto	Bezeichnung Ansatz	Bezeichnung Post	Summe Einzahlungen	Summe Auszahlungen
Transferzahlungen von/an Bund, Bundesfonds, Bundeskammern				
Gesamtsumme Transferzahlungen von/an Bund, Bundesfonds, Bundeskammern			55.900,00	0,00
Summe Kapitaltransfers			0,00	0,00
Summe Laufende Transfers			55.900,00	0,00
2/240000+860100	Kindergärten	Lohnkostenzuschuss	5.000,00	
2/941000+860000	Sonstige Finanzzuweisungen nach dem	Finanzzuw. d. Bundes - P. 24 Fag	50.900,00	
Transferzahlungen von/an Länder, Landesfonds, Landesammern				
Gesamtsumme Transferzahlungen von/an Länder, Landesfonds, Landesammern			308.700,00	186.100,00
Summe Kapitaltransfers			0,00	0,00
Summe Laufende Transfers			308.700,00	186.100,00
2/240000+861200	Kindergärten	Zinsenzuschuss Nö (Fiktives Darlehe	1.000,00	
2/846000+861000	Wohn- und Geschäftsgebäude	Laufende Transferzahlungen von Länd Landesfonds und Landesammern	14.000,00	
2/940000+861000	Bedarfszuweisungen	Bedarfszuweisung I	161.500,00	
6/164200+871000	Förderung der Brandbekämpfung und B randv	Bedarfszuweisung Iii	85.600,00	
6/612000+871000	Gemeindestraßen	Bedarfszuweisung Iii	40.000,00	
6/710000+871000	Land- und forstwirtschaftlicher Weg	Bedarfszuweisung Iii	6.600,00	
1/419000-751100	Sonstige Einrichtungen und Maßnahme	Beitrag Gem. Par. 50 Shg		156.000,00
1/439000-751000	Sonstige Einrichtungen und Maßnahme	Jugendwohlfahrtsumlage		30.000,00
1/921000-751000	Zwischen Ländern und Gemeinden gete Abgaben	Laufende Transferzahlungen an Lände und Landesfonds		100,00
Transferzahlungen von/an Gemeinden, Gemeindeverbände, Gemeindefonds				
Gesamtsumme Transferzahlungen von/an Gemeinden, Gemeindeverbände, Gemeindefonds			0,00	440.400,00
Summe Kapitaltransfers			0,00	0,00
Summe Laufende Transfers			0,00	440.400,00
1/000000-752000	Gemeinderat	Kostenersatz für Personalverrechnun		2.200,00
1/010000-752000	Gemeindeamt	Kostenersatz für Personalverrechnun		700,00
1/022000-752000	Standesamt	Beitrag an Standes/Staatsbürgerscha		14.500,00
1/024000-752000	Wahlamt	Kostenersätze für Wahlen Wählerversändigung durch GV		700,00
1/029000-752000	Amtsgebäude	Kostenersatz für Personalverrechnun		200,00
1/211000-752000	Volksschule	Kostenersatz für Personalverrechnun		300,00
1/212000-752000	Neue Mittelschulen	Schulumlagen Haupt- u. Mittelschule		61.200,00
1/214000-752000	Polytechnischer Lehrgang	Schulumlage Polytechnische Schule		4.600,00
1/240000-752000	Kindergärten	Kostenersatz für Personalverrechnun		400,00
1/320000-752000	Ausbildung in Musik und darstellend Kunst	Beitrag für Musikschulverband		26.100,00
1/510000-752000	Medizinische Bereichsversorgung	Beitrag an Pensionsverband		4.500,00
1/562000-752000	Sprengelbeiträge	Sprengelb. Nökas (Zweckaufw.)		321.000,00
1/562100-752000	Sprengelbeiträge	Sprengelb. Nökas (Verw.Aufw.)		100,00

Haushaltskonto	Bezeichnung Ansatz	Bezeichnung Post	Summe Einzahlungen	Summe Auszahlungen
Transferzahlungen von/an Gemeinden, Gemeindeverbände, Gemeindefonds				
Gesamtsumme Transferzahlungen von/an Gemeinden, Gemeindeverbände, Gemeindefonds			0,00	440.400,00
Summe Kapitaltransfers			0,00	0,00
Summe Laufende Transfers			0,00	440.400,00
1/820000-752000	Wirtschaftshöfe	Kostenersatz für Personalverrechnun		300,00
1/920000-752000	Ausschließliche Gemeindeabgaben	Kostensätze für Abgabeneinhebung		3.600,00
Transferzahlungen von/an Sozialversicherungsträger				
Gesamtsumme Transferzahlungen von/an Sozialversicherungsträger			0,00	0,00
Summe Kapitaltransfers			0,00	0,00
Summe Laufende Transfers			0,00	0,00
Transferzahlungen von/an sonst. Träger des öffentlichen Rechts				
Gesamtsumme Transferzahlungen von/an sonst. Träger des öffentlichen Rechts			0,00	10.600,00
Summe Kapitaltransfers			0,00	0,00
Summe Laufende Transfers			0,00	10.600,00
1/163000-754000	Freiwillige Feuerwehr	Zahlg. a. Freiw. Feuerwehren		10.100,00
1/531000-754000	Warndienste	Kostenbeitrag für Warn- und Alarmdi		500,00
Gesamtsumme			364.600,00	637.100,00

Nachweis über Haushaltsrücklagen und
Zahlungsmittelreserven (Anlage 6b)

Haushaltsrücklagen Nr.	Verwendungszweck	Rücklagenstand			Rücklagenstand 31.12.2022	Zahlungsmittelreserven	
		31.12.2021	Zuführungen	Entnahmen		Stand aktuell	Konto-/Sparbuchnummer
8/9990934/00001	Abwasserbeseitigung IX	668.500,00	76.600,00	300.000,00	445.100,00	668.575,76	ZW 20 294020 AT11 4715 0214 2198 4001
8/9990934/00002	Abfertigungs- u. Dienstjubiläumrücklage	31.400,00	8.900,00		40.300,00	31.457,71	ZW 21 294021 AT71 3239 7000 3096 6592
8/9990934/00003	Wasserversorgung I	92.500,00		90.000,00	2.500,00	77.552,91	ZW 22 294022 AT38 4715 0214 2198 4000
8/9990934/00006	Mietzinsrücklage Arzthaus	31.700,00	7.900,00		39.600,00	25.503,09	ZW 25 294025 AT04 3239 7000 3096 9059
8/9990934/00007	Aufschließungsabgabenrücklage	111.000,00	15.000,00		126.000,00	78.900,00	ZW 26 294026
8/9990934/00008	Siedlungsgebiet Nöhagen West	12.000,00	6.000,00		18.000,00		
8/9990935/00001	Rücklage aus 50 % des Eröffnungsbilanzsaldos	4.290.200,00			4.290.200,00		
	Gesamtsummen	5.237.300,00	114.400,00	390.000,00	4.961.700,00	881.989,47	

Einzelnachweis über Finanzschulden und Schuldendienst
(Anlage 6c)

Kontonummer Darlehensnr.	Ansatz	Darlehensgeber/Staat Aktenzahl	Verwendungszweck Genehmigungsdatum/-vermerk	Beschluss- Datum	Zinssatz	Währung	Laufzeit Zinsindikator
1. Darlehen für Investitionszwecke							
1.1. ... von Trägern des öffentlichen Rechts							
1.1.1. ... von Bund, Bundesfonds, Bundeskammern							
1.1.2. ... von Ländern, Landesfonds, Landeskammern							
408 21	850000	NÖ Wasserwirtschaftsfonds/AT 602502775	Wva Weinzierl - BA 05, D2- / 850054		1,000%	EUR	01.01.2006 - normal verzir 31.12.2036
408 24	851000	NÖ Wasserwirtschaftsfonds/AT 602510395	Abwasserbeseitigung BA 01, D2- / 851204		1,000%	EUR	01.01.2007 - normal verzir 31.12.2037
408 36	850000	NÖ Wasserwirtschaftsfonds/AT 602512797	Wva Weinzierl - BA 10, D2- / 850184		1,000%	EUR	01.01.2008 - normal verzir 31.12.2038
408 38	850000	NÖ Wasserwirtschaftsfonds/AT 602513343	WVA Stixendorf - BA 11, D2- / 850204		1,000%	EUR	01.01.2008 - normal verzir 31.12.2038
408 44	851000	NÖ Wasserwirtschaftsfonds/AT 602512800	Abwasserbeseitigung BA 02, D2- / 851504		1,000%	EUR	01.01.2008 - normal verzir 31.12.2038
408 53	850000	NÖ Wasserwirtschaftsfonds/AT 602525716	WVA Ostra - BA 12, D2 - 850304 /		1,000%	EUR	01.01.2016 - normal verzir 31.12.2038
1.1.3. ... von Gemeinden, Gemeindeverbänden, Gemeindefonds							
1.1.4. ... von Sozialversicherungsträgern							
1.1.5. ... von sonstigen Trägern des öffentlichen Rechts							
1.2. ... von Beteiligungen der Gebietskörperschaft (ohne Finanzunternehmungen)							
1.3. ... von Unternehmen (ohne Beteiligungen und ohne Finanzunternehmungen)							
1.4. ... von Finanzunternehmen							
1.4.1. ... von Finanzunternehmen im Inland							
402 61	850000	----/AT	WVA Siedlungsgebiet Nöhagen West		0,000%	EUR	01.01.2019 - euribor6m 01.01.2044
403 9	850000	BAWAG P.S.K./AT 00001-173-449	WVA Weinzierl - BA 05, D2- / 850014		0,666%	EUR	01.01.2005 - euribor6m 31.12.2032

Kontonummer Darlehensnr.	Darlehenshöhe Gesamt	Buchwert 31.12.2021	Zugang	Tilgung	Zinsen	Summe Schuldendienst	Schuldendienst- ersätze	Buchwert 31.12.2022	Netto Schuldendienst
408 21	65.092,00	75.122,51	700,00		700,00	700,00		75.822,51	700,00
408 24	219.864,00	255.045,04	2.600,00		2.600,00	2.600,00		257.645,04	2.600,00
408 36	44.420,00	50.929,71	500,00		500,00	500,00		51.429,71	500,00
408 38	12.323,00	14.294,65	200,00		200,00	200,00		14.494,65	200,00
408 44	140.554,00	154.700,00	1.600,00		1.600,00	1.600,00		156.300,00	1.600,00
408 53	10.846,00	11.713,15	100,00		100,00	100,00		11.813,15	100,00
402 61			23.000,00					23.000,00	
403 9	250.000,00	115.000,00		10.000,00	1.000,00	11.000,00		105.000,00	11.000,00

Kontonummer Darlehensnr.	Ansatz	Darlehensgeber/Staat Aktenzahl	Verwendungszweck Genehmigungsdatum/-vermerk	Beschluss- Datum	Zinssatz	Währung	Laufzeit
					Zinsindikator		
403 13	850000	BAWAG P.S.K./AT 00001-170-150	WVA Grossheirn. - BA 07, D2- 850024 /		0,666%	EUR	01.01.2004 - 31.12.2029
				Betriebe der Wasserversorgung	euribor6m		
403 14	850000	BAWAG P.S.K./AT 00540-014-965	WVA Nöhagen - BA 08, D2- 850034 /		0,666%	EUR	01.01.2010 - 31.12.2035
				Betriebe der Wasserversorgung	euribor6m		
403 15	851000	BAWAG P.S.K./AT 00001-173-432	Abwasserbeseitigung BA 01, D2- 851004 /		0,666%	EUR	01.01.2005 - 31.12.2032
				Betriebe der Abwasserbeseitigung	euribor6m		
403 17	850000	BAWAG P.S.K./AT 00001-173-456	WVA Reichau - BA 09, D2- 850044 /		0,666%	EUR	01.01.2006 - 31.12.2032
				Betriebe der Wasserversorgung	euribor6m		
403 18	211000	BAWAG P.S.K./AT 00001-170-954	Volksschule, D2- 211064 /		0,666%	EUR	01.01.2004 - 31.12.2029
				Volksschule	euribor6m		
403 23	751000	BAWAG P.S.K./AT 00001-173-463	Erdverkabelung, D2- 751004 /		0,666%	EUR	01.01.2006 - 31.12.2032
				Elektrizität	euribor6m		
403 28	850000	BAWAG P.S.K./AT 00540-014-965	WVA Grossheirn. - BA 07, D2- 850084 /		0,666%	EUR	01.01.2010 - 31.12.2035
				Betriebe der Wasserversorgung	euribor6m		
403 30	850000	BAWAG P.S.K./AT 00540-014-965	WVA Stixendorf - BA 11, D2- 850104 /		0,666%	EUR	01.01.2010 - 31.12.2035
				Betriebe der Wasserversorgung	euribor6m		
403 31	850000	BAWAG P.S.K./AT 00540-014-965	WVA Ostra - BA 12, D2- 850144 /		0,666%	EUR	01.01.2010 - 31.12.2035
				Betriebe der Wasserversorgung	euribor6m		
403 33	850000	BAWAG P.S.K./AT 00540-014-965	WVA Stixendorf - BA 14, D2- 850164 /		0,666%	EUR	01.01.2010 - 31.12.2035
				Betriebe der Wasserversorgung	euribor6m		
403 37	850000	BAWAG P.S.K./AT 00540-014-965	WVA Reichau - BA 09, D2- 850194 /		0,666%	EUR	01.01.2010 - 31.12.2035
				Betriebe der Wasserversorgung	euribor6m		
403 43	751000	BAWAG P.S.K./AT 00540-014-965	Erdverkabelung, D2- 751014 /		0,666%	EUR	01.01.2010 - 31.12.2035
				Elektrizität	euribor6m		
404 16	851000	Bank Austria Unicredit/AT 53255/934.183	Abwasserbeseitigung BA 01, D2- 851104 /		0,000%	EUR	01.01.2006 - 31.12.2031
				Betriebe der Abwasserbeseitigung	euribor6m		
404 25	851000	Bank Austria Unicredit/AT 53667/444.185	Abwasserbeseitigung BA 02, D2- 851304 /		0,116%	EUR	01.01.2006 - 31.12.2034
				Betriebe der Abwasserbeseitigung	euribor6m		

Kontonummer Darlehensnr.	Darlehenshöhe Gesamt	Buchwert 31.12.2021	Zugang	Tilgung	Zinsen	Summe Schuldendienst	Schuldendienst- ersätze	Buchwert 31.12.2022	Netto Schuldendienst
403 13	190.000,00	58.100,00		7.800,00	200,00	8.000,00		50.300,00	8.000,00
403 14	170.000,00	91.800,00		6.800,00	500,00	7.300,00		85.000,00	7.300,00
403 15	1.200.000,00	552.000,00		48.000,00	2.000,00	50.000,00		504.000,00	50.000,00
403 17	140.000,00	64.400,00		5.600,00	400,00	6.000,00		58.800,00	6.000,00
403 18	800.000,00	272.700,00		36.400,00	1.000,00	37.400,00		236.300,00	37.400,00
403 23	200.000,00	92.000,00		8.000,00	500,00	8.500,00		84.000,00	8.500,00
403 28	58.000,00	31.300,00		2.300,00	200,00	2.500,00		29.000,00	2.500,00
403 30	27.000,00	7.400,00		600,00	100,00	700,00		6.800,00	700,00
403 31	102.000,00	54.000,00		4.000,00	300,00	4.300,00		50.000,00	4.300,00
403 33	47.000,00	25.400,00		1.900,00	200,00	2.100,00		23.500,00	2.100,00
403 37	58.000,00	30.200,00		2.200,00	200,00	2.400,00		28.000,00	2.400,00
403 43	155.000,00	83.700,00		6.200,00	400,00	6.600,00		77.500,00	6.600,00
404 16	1.200.000,00	576.000,00		48.000,00	100,00	48.100,00		528.000,00	48.100,00
404 25	2.300.000,00	1.150.000,00		92.000,00	1.000,00	93.000,00		1.058.000,00	93.000,00

Kontonummer Darlehensnr.	Ansatz	Darlehensgeber/Staat Aktenzahl	Verwendungszweck Genehmigungsdatum/-vermerk	Beschluss- Datum	Zinssatz	Währung	Laufzeit Zinsindikator
404 26	850000	Bank Austria Unicredit/AT 53457/414.182	WVA Weinzierl - BA 05, D2- 850064 /	Betriebe der Wasserversorgung	0,116%	EUR	01.01.2006 - 31.12.2031
404 27	850000	Bank Austria Unicredit/AT 53327/134.184	WVA Weinzierl - BA 10, D2- 850074 /	Betriebe der Wasserversorgung	0,116%	EUR	01.01.2006 - 31.12.2031
405 12	850000	Hypo Alpe Adria Bank AG/AT 884918014	Wva Grossheinrichschlag BA 04, D2- 850174 /	Betriebe der Wasserversorgung	3,000%	EUR	01.01.1992 - 31.12.2022
406 47	846000	Raiffeisenbank/AT 10.044.212	Arzthaus Weinzierl, D2- 846014 /	Wohn- und Geschäftsgebäude	0,083%	EUR	01.01.2016 - 31.12.2046
406 54	851100	Raiffeisenbank/AT	ABA Himberg, Regenwasserkanal /	Betriebe der Abwasserbeseitigung	0,000%	EUR	01.01.2018 - 31.12.2032
406 55	851200	Raiffeisenbank/AT	ABA Lobendorf, Regenwasserkanal /	Betriebe der Abwasserbeseitigung	0,000%	EUR	01.01.2018 - 31.12.2032
406 57	850000	Raiffeisenbank/AT	WVA Großheinrichschlag - Ortsnetz L, D2- 850504 /	Betriebe der Wasserversorgung	0,000%	EUR	01.01.2018 - 31.12.2043
406 60	489100	Raiffeisenbank/AT AT743239704810044212	Siedlungsgebiet Nöhagen West 15.10.2019/Land NÖ	12.04.2018 Siedlungsgebiet Nöhagen West	0,000%	EUR	01.01.2019 - 01.01.2034
407 5	240000	Hypo NOE Gruppe Bank AG/AT 00615070475	Erweit. d. Kindergartens, D2- 240024 /	Kindergärten	0,000%	EUR	01.01.1994 - normal verzir 31.12.2020

1.4.2. ... von Finanzunternehmen im Ausland

1.5. ... von Sonstigen

Zwischensumme**2. Finanzschulden für den laufenden Aufwand**

2.1. ... von Trägern des öffentlichen Rechts

2.1.1. ... von Bund, Bundesfonds, Bundeskammern

2.1.2. ... von Ländern, Landesfonds, Landeskammern

2.1.3. ... von Gemeinden, Gemeindeverbänden, Gemeindefonds

2.1.4. ... von Sozialversicherungsträgern

Kontonummer Darlehensnr.	Darlehenshöhe Gesamt	Buchwert 31.12.2021	Zugang	Tilgung	Zinsen	Summe Schuldendienst	Schuldendienst- ersätze	Buchwert 31.12.2022	Netto Schuldendienst
404 26	425.000,00	212.500,00		17.000,00	1.000,00	18.000,00		195.500,00	18.000,00
404 27	200.000,00	100.000,00		8.000,00	1.000,00	9.000,00		92.000,00	9.000,00
405 12	1.216.973,48	4.500,00		4.200,00	400,00	4.600,00		300,00	4.600,00
406 47	800.000,00	575.100,00		25.800,00	4.800,00	30.600,00	14.000,00	549.300,00	16.600,00
406 54	235.000,00	190.900,00		7.800,00	1.200,00	9.000,00		183.100,00	9.000,00
406 55	380.000,00	182.400,00		12.000,00	1.600,00	13.600,00		170.400,00	13.600,00
406 57	175.000,00	74.800,00		7.000,00	800,00	7.800,00		67.800,00	7.800,00
406 60	150.000,00	150.000,00		78.800,00	1.400,00	80.200,00		71.200,00	80.200,00
407 5	1.059.976,83								
		5.256.005,06	28.700,00	440.400,00	26.000,00	466.400,00	14.000,00	4.844.305,06	452.400,00

Kontonummer Darlehensnr.	Ansatz	Darlehensgeber/Staat Aktenzahl	Verwendungszweck Genehmigungsdatum/-vermerk	Beschluss- Datum	Zinssatz	Währung	Laufzeit
2.1.5. ... von sonstigen Trägern des öffentlichen Rechts							
2.2. ... von Beteiligungen der Gebietskörperschaft (ohne Finanzunternehmen)							
2.3. ... von Unternehmen (ohne Beteiligungen und ohne Finanzunternehmen)							
2.4. ... von Finanzunternehmen							
2.4.1. ... von Finanzunternehmen im Inland							
402 64	851000	----/AT	Retentionsbecken Siedlungsgebiet Nöhagen West	Retentionsbecken Siedlungsgebiet Nöhagen West	1,000%	EUR	01.01.2020 - 31.12.2045
402 65	850000	----/AT	WVA Weinzierl Quellfassung/Brunnen WVA BA 25	WVA Weinzierl Quellfassung/Brunnen WVA BA 25	1,000%	EUR	01.01.2020 - 31.12.2045
402 66	850000	----/AT	WVA Großheinrichschlag Pumpstationsanierung, WVA BA 26 (Enteisung/Entmanganisierung)	WVA Großheinrichschlag Pumpstationsanierung	1,000%	EUR	01.01.2020 - 31.12.2045
406 58	851000	Raiffeisenbank/AT	D-851930 Leitungskataster, Leitungskataster ABA /	Betriebe der Abwasserbeseitigung	0,000%	EUR	01.01.2017 - 31.12.2042
406 59	850000	Raiffeisenbank/AT	D-850984 Leitungskataster, Leitungskataster WVA /	Betriebe der Wasserversorgung	0,000%	EUR	01.01.2017 - 31.12.2042
2.4.2. ... von Finanzunternehmen im Ausland							
2.5. ... von Sonstigen							

Zwischensumme

SUMME (1 und 2)

Davon ohne A85-89

Davon A85-89

Kontonummer Darlehensnr.	Darlehenshöhe Gesamt	Buchwert 31.12.2021	Zugang	Tilgung	Zinsen	Summe Schuldendienst	Schuldendienst- ersätze	Buchwert 31.12.2022	Netto Schuldendienst
402 64			37.000,00					37.000,00	
402 65			225.000,00					225.000,00	
402 66			300.000,00					300.000,00	
406 58		176.900,00		9.600,00	1.600,00	11.200,00		167.300,00	11.200,00
406 59		62.900,00		2.400,00	700,00	3.100,00		60.500,00	3.100,00
		239.800,00	562.000,00	12.000,00	2.300,00	14.300,00	0,00	789.800,00	14.300,00
		5.495.805,06	590.700,00	452.400,00	28.300,00	480.700,00	14.000,00	5.634.105,06	466.700,00
		1.173.500,00	0,00	155.200,00	8.100,00	163.300,00	14.000,00	1.018.300,00	149.300,00
		4.322.305,06	590.700,00	297.200,00	20.200,00	317.400,00	0,00	4.615.805,06	317.400,00

Nachweis über hausinterne Vergütungen (Anlage 6f)

Gruppenebene	Erträge	Aufwendungen
0 Vertretungskörper und allgemeine Verwaltung	2.000,00	1.500,00
1 Öffentliche Ordnung und Sicherheit	0,00	200,00
2 Unterricht, Erziehung, Sport und Wissenschaft	0,00	5.000,00
3 Kunst, Kultur und Kultus	0,00	300,00
4 Soziale Wohlfahrt und Wohnbauförderung	0,00	0,00
5 Gesundheit	0,00	0,00
6 Straßen- und Wasserbau, Verkehr	0,00	2.200,00
7 Wirtschaftsförderung	0,00	0,00
8 Dienstleistungen	69.000,00	61.800,00
9 Finanzwirtschaft	0,00	0,00
Summe	71.000,00	71.000,00

MFP - Ergebnishaushalt Gesamt 1. und 2. Ebene
- interne Vergütungen enthalten

MVAG	Mittelverwendungs- und aufbringungsgruppen (1. und 2. Ebene)	VA 2022	Plan 2023	Plan 2024	Plan 2025	Plan 2026
211	Erträge aus der operativen Verwaltungstätigkeit	1.874.700,00	1.812.200,00	1.833.700,00	1.850.700,00	1.863.700,00
2111	Erträge aus eigenen Abgaben	143.600,00	146.600,00	146.600,00	148.600,00	148.600,00
2112	Erträge aus Ertragsanteilen	1.138.000,00	1.150.000,00	1.164.000,00	1.179.000,00	1.192.000,00
2113	Erträge aus Gebühren	353.000,00	353.000,00	353.000,00	353.000,00	353.000,00
2114	Erträge aus Leistungen	94.800,00	94.800,00	94.800,00	94.800,00	94.800,00
2115	Erträge aus Besitz und wirtschaftlicher Tätigkeit	41.000,00	41.000,00	41.000,00	41.000,00	41.000,00
2116	Erträge aus Veräußerung und sonstige Erträge	104.300,00	26.800,00	34.300,00	34.300,00	34.300,00
2117	Nicht finanzierungswirksame operative Erträge					
212	Erträge aus Transfers	770.900,00	689.500,00	977.100,00	764.000,00	704.000,00
2121	Transferertrag von Trägern des öffentlichen Rechts	586.900,00	506.300,00	794.200,00	581.500,00	522.300,00
2122	Transferertrag von Beteiligungen					
2123	Transferertrag von Unternehmen (mit Finanzunternehmen)					
2124	Transferertrag von Haushalten und Organisationen ohne Erwerbscharakter	1.100,00	1.100,00	1.100,00	1.100,00	1.100,00
2125	Transferertrag vom Ausland					
2126	Investitions- und Tilgungszuschüsse zwischen Unternehmungen und Betrieben der Gebietskörperschaft und der Gebietskörperschaft					
2127	Nicht finanzierungswirksamer Transferertrag	182.900,00	182.100,00	181.800,00	181.400,00	180.600,00
213	Finanzerträge	400,00	400,00	400,00	400,00	400,00
2131	Erträge aus Zinsen	400,00	400,00	400,00	400,00	400,00
2132	Erträge aus Zinsen aus derivativen Finanzinstrumenten ohne Grundgeschäft					
2133	Erträge aus Gewinnentnahmen von marktbestimmten Betrieben					
2134	Sonstige Finanzerträge					
2135	Erträge aus Dividenden/Gewinnausschüttungen					
2136	Sonstige nicht finanzierungswirksame Finanzerträge					
21	Summe Erträge	2.646.000,00	2.502.100,00	2.811.200,00	2.615.100,00	2.568.100,00
221	Personalaufwand	446.200,00	460.100,00	473.600,00	487.800,00	501.900,00
2211	Personalaufwand (Bezüge, Nebengeb., Mehrleistungen)	357.600,00	368.500,00	379.400,00	390.700,00	402.200,00
2212	Gesetzlicher und freiwilliger Sozialaufwand	88.600,00	91.600,00	94.200,00	97.100,00	99.700,00
2213	Sonstiger Personalaufwand					
2214	Nicht finanzierungswirksamer Personalaufwand					
222	Sachaufwand (ohne Transferaufwand)	1.622.400,00	1.429.000,00	1.489.700,00	1.425.700,00	1.382.400,00
2221	Gebrauchs- und Verbrauchsgüter, Handelswaren	64.000,00	63.200,00	63.700,00	62.900,00	63.700,00
2222	Verwaltungs- und Betriebsaufwand	137.000,00	137.100,00	137.700,00	138.500,00	138.200,00

MVAG	Mittelverwendungs- und aufbringungsgruppen (1. und 2. Ebene)	VA 2022	Plan 2023	Plan 2024	Plan 2025	Plan 2026
2223	Leasing- und Mietaufwand	2.100,00	2.100,00	14.000,00		
2224	Instandhaltung	69.300,00	69.400,00	69.300,00	69.400,00	68.400,00
2225	Sonstiger Sachaufwand	455.300,00	367.600,00	422.600,00	401.300,00	400.000,00
2226	Nicht finanzierungswirksamer Sachaufwand	894.700,00	789.600,00	782.400,00	753.600,00	712.100,00
223	Transferaufwand (laufende Transfers und Kapitaltransfers)	691.300,00	733.400,00	767.600,00	777.600,00	801.500,00
2231	Transferaufwand an Träger des öffentlichen Rechts	645.800,00	689.600,00	723.300,00	732.900,00	756.700,00
2232	Transferaufwand an Beteiligungen					
2233	Transferaufwand an Unternehmen (mit Finanzunternehmen)	12.200,00	12.200,00	12.200,00	12.200,00	12.200,00
2234	Transferaufwand an Haushalte und Organisationen ohne Erwerbscharakter	33.300,00	31.600,00	32.100,00	32.500,00	32.600,00
2235	Transferaufwand an das Ausland					
2236	Investitions- und Tilgungszuschüsse zwischen Unternehmungen und Betrieben der Gebietskörperschaft und der Gebietskörperschaft					
2237	Nicht finanzierungswirksamer Transferaufwand					
224	Finanzaufwand	35.200,00	64.100,00	60.400,00	72.500,00	68.600,00
2241	Zinsen aus Finanzschulden, Finanzierungsleasing, Forderungskauf und derivativen Finanzinstrumenten mit Grundgeschäft	34.000,00	62.900,00	59.200,00	71.300,00	67.400,00
2242	Zinsen und sonstige Aufwendungen aus derivativen Finanzinstrumenten ohne Grundgeschäft					
2243	Gewinnentnahmen von Unternehmungen und marktbestimmten Betrieben der Gebietskörperschaft (innerhalb der Gebietskörperschaft)					
2244	Sonstiger Finanzaufwand	1.200,00	1.200,00	1.200,00	1.200,00	1.200,00
2245	Nicht finanzierungswirksamer Finanzaufwand					
22	Summe Aufwendungen	2.795.100,00	2.686.600,00	2.791.300,00	2.763.600,00	2.754.400,00
SA0	Saldo (0) Nettoergebnis (21 - 22)	-149.100,00	-184.500,00	19.900,00	-148.500,00	-186.300,00
230	Entnahmen von Haushaltsrücklagen	390.000,00	0,00	0,00	0,00	0,00
2301	Entnahmen von Haushaltsrücklagen	390.000,00				
240	Zuweisung an Haushaltsrücklagen	114.400,00	172.000,00	172.000,00	172.000,00	172.000,00
2401	Zuweisung an Haushaltsrücklagen	114.400,00	172.000,00	172.000,00	172.000,00	172.000,00
23	Summe Haushaltsrücklagen	275.600,00	-172.000,00	-172.000,00	-172.000,00	-172.000,00
SA00	Nettoergebnis nach Zuweisung und Entnahmen von Haushaltsrücklagen (Saldo 0 +/- SU23)	126.500,00	-356.500,00	-152.100,00	-320.500,00	-358.300,00

MFP - Finanzierungshaushalt Gesamt 1. und 2. Ebene
- interne Vergütungen enthalten

MVAG	Mittelverwendungs- und aufbringungsgruppen (1. und 2. Ebene)	VA 2022	Plan 2023	Plan 2024	Plan 2025	Plan 2026
311	Einzahlungen aus der operativen Verwaltungstätigkeit	1.874.700,00	1.812.200,00	1.833.700,00	1.850.700,00	1.863.700,00
3111	Einzahlungen aus eigenen Abgaben	143.600,00	146.600,00	146.600,00	148.600,00	148.600,00
3112	Einzahlungen aus Ertragsanteilen	1.138.000,00	1.150.000,00	1.164.000,00	1.179.000,00	1.192.000,00
3113	Einzahlungen aus Gebühren	353.000,00	353.000,00	353.000,00	353.000,00	353.000,00
3114	Einzahlungen aus Leistungen	94.800,00	94.800,00	94.800,00	94.800,00	94.800,00
3115	Einzahlungen aus Besitz und wirtschaftlicher Tätigkeit	41.000,00	41.000,00	41.000,00	41.000,00	41.000,00
3116	Einzahlungen aus Veräußerung von geringwertigen Wirtschaftsgütern (GWG) und sonstige Einzahlungen	104.300,00	26.800,00	34.300,00	34.300,00	34.300,00
312	Einzahlungen aus Transfers (ohne Kapitaltransfers)	588.000,00	507.400,00	795.300,00	582.600,00	523.400,00
3121	Transferzahlungen von Trägern des öffentlichen Rechts	586.900,00	506.300,00	794.200,00	581.500,00	522.300,00
3122	Transferzahlungen von Beteiligungen					
3123	Transferzahlungen von Unternehmen (inkl. Finanzunternehmen)					
3124	Transferzahlungen von Haushalte und Organisationen ohne Erwerbscharakter	1.100,00	1.100,00	1.100,00	1.100,00	1.100,00
3125	Transferzahlungen vom Ausland					
3126	Investitions- und Tilgungszuschüsse zwischen Unternehmungen und Betrieben der Gebietskörperschaft und der Gebietskörperschaft					
313	Einzahlungen aus Finanzerträgen	400,00	400,00	400,00	400,00	400,00
3131	Einzahlungen aus Zinserträgen	400,00	400,00	400,00	400,00	400,00
3133	Einzahlungen aus Gewinnentnahmen von marktbestimmten Betrieben					
3134	Sonstige Einzahlungen aus Finanzerträgen					
3135	Einzahlungen aus Dividenden/Gewinnausschüttungen					
31	Summe Einzahlungen operative Gebarung	2.463.100,00	2.320.000,00	2.629.400,00	2.433.700,00	2.387.500,00
321	Auszahlungen aus Personalaufwand	446.200,00	460.100,00	473.600,00	487.800,00	501.900,00
3211	Auszahlungen für Personalaufwand Bezüge, Nebengebühren, und Mehrleistungsvergütungen)	357.600,00	368.500,00	379.400,00	390.700,00	402.200,00
3212	Auszahlungen für gesetzliche und freiwillige Sozialaufwendungen	88.600,00	91.600,00	94.200,00	97.100,00	99.700,00
3213	Auszahlungen aus sonstigem Personalaufwand					
322	Auszahlungen aus Sachaufwand (ohne Transferaufwand)	727.700,00	639.400,00	707.300,00	672.100,00	670.300,00
3221	Auszahlungen für Gebrauchs- und Verbrauchsgüter, Handelswaren	64.000,00	63.200,00	63.700,00	62.900,00	63.700,00
3222	Auszahlungen für Verwaltungs- und Betriebsaufwand	137.000,00	137.100,00	137.700,00	138.500,00	138.200,00
3223	Auszahlungen für Leasing- und Mietaufwand	2.100,00	2.100,00	14.000,00		
3224	Auszahlungen für Instandhaltung	69.300,00	69.400,00	69.300,00	69.400,00	68.400,00
3225	Sonstige Auszahlungen aus Sachaufwand	455.300,00	367.600,00	422.600,00	401.300,00	400.000,00
323	Auszahlungen aus Transfers (ohne Kapitaltransfers)	689.200,00	733.400,00	767.600,00	777.600,00	801.500,00
3231	Transferzahlungen an Träger des öffentlichen Rechts	645.800,00	689.600,00	723.300,00	732.900,00	756.700,00
3232	Transferzahlungen an Beteiligungen					

MVAG	Mittelverwendungs- und aufbringungsgruppen (1. und 2. Ebene)	VA 2022	Plan 2023	Plan 2024	Plan 2025	Plan 2026
3233	Transferzahlungen an Unternehmen (inkl. Finanzunternehmen)	12.200,00	12.200,00	12.200,00	12.200,00	12.200,00
3234	Transferzahlungen an Haushalte und Organisationen ohne Erwerbscharakter	31.200,00	31.600,00	32.100,00	32.500,00	32.600,00
3235	Transferzahlungen an das Ausland					
3236	Investitions- und Tilgungszuschüsse zwischen Unternehmungen und Betrieben der Gebietskörperschaft und der Gebietskörperschaft					
324	Auszahlungen aus Finanzaufwand	35.200,00	64.100,00	60.400,00	72.500,00	68.600,00
3241	Auszahlungen für Zinsaufwand, für Finanzierungsleasing, für Forderungskauf, für Finanzschulden und derivative Finanzinstrumente mit Grundgeschäft	34.000,00	62.900,00	59.200,00	71.300,00	67.400,00
3242	Auszahlungen für Zinsen aus derivativen Finanzinstrumenten ohne Grundgeschäft					
3243	Auszahlung aus Gewinnentnahmen von marktbestimmten Betrieben					
3244	Sonstige Auszahlungen aus Finanzaufwendungen	1.200,00	1.200,00	1.200,00	1.200,00	1.200,00
32	Summe Auszahlungen operative Gebarung	1.898.300,00	1.897.000,00	2.008.900,00	2.010.000,00	2.042.300,00
SA1	Saldo (1) Geldfluss aus der Operativen Gebarung (31 – 32)	564.800,00	423.000,00	620.500,00	423.700,00	345.200,00
331	Einzahlungen aus der Investitionstätigkeit	76.600,00	0,00	0,00	0,00	0,00
3311	Einzahlungen aus der Veräußerung von immateriellem Vermögen					
3312	Einzahlungen aus der Veräußerung von Grundstücken und Grundstückeinrichtungen	76.600,00				
3313	Einzahlungen aus der Veräußerung von Gebäuden und Bauten					
3314	Einzahlungen aus der Veräußerung von technischen Anlagen, Fahrzeuge und Maschinen					
3315	Einzahlungen aus der Veräußerung von Amts-, Betriebs- und Geschäftsausstattung					
3316	Einzahlungen aus der Veräußerung von Kulturgütern					
3317	Einzahlungen aus der Veräußerung von Beteiligungen					
332	Einzahlungen aus der Rückzahlung von Darlehen sowie gewährten Vorschüssen	0,00	0,00	0,00	0,00	0,00
3321	Einzahlungen aus Darlehen an Träger des öffentlichen Rechts					
3322	Einzahlungen aus Darlehen an Beteiligungen					
3323	Einzahlungen aus Darlehen an Unternehmen und Haushalte					
3325	Einzahlungen aus Vorschüssen und Anzahlungen					
333	Einzahlungen aus Kapitaltransfers	332.800,00	154.200,00	391.100,00	267.700,00	263.300,00
3331	Kapitaltransferzahlungen von Trägern des öffentlichen Rechts	230.400,00	141.200,00	261.100,00	205.300,00	200.900,00
3332	Kapitaltransferzahlungen von Beteiligungen					
3333	Kapitaltransferzahlungen von Unternehmen	40.000,00				
3334	Kapitaltransferzahlungen von Haushalten und Organisationen ohne Erwerbscharakter	62.400,00	13.000,00	130.000,00	62.400,00	62.400,00
3335	Kapitaltransferzahlungen vom Ausland					
33	Summe Einzahlungen investive Gebarung	409.400,00	154.200,00	391.100,00	267.700,00	263.300,00
341	Auszahlungen aus der Investitionstätigkeit	1.719.400,00	1.278.800,00	720.500,00	409.200,00	360.500,00

MVAG	Mittelverwendungs- und aufbringungsgruppen (1. und 2. Ebene)	VA 2022	Plan 2023	Plan 2024	Plan 2025	Plan 2026
3411	Auszahlungen für den Erwerb von immateriellem Vermögen					
3412	Auszahlungen für den Erwerb von Grundstücken und Grundstückseinrichtungen	1.383.900,00	1.264.600,00	255.000,00	205.000,00	155.000,00
3413	Auszahlungen für den Erwerb von Gebäuden und Bauten					
3414	Auszahlungen für den Erwerb von technischen Anlagen, Fahrzeuge und Maschinen	199.200,00	7.900,00	459.200,00	197.900,00	199.200,00
3415	Auszahlungen für den Erwerb von Amts-, Betriebs- und Geschäftsausstattung	56.300,00	6.300,00	6.300,00	6.300,00	6.300,00
3416	Auszahlungen für den Erwerb von Kulturgütern	80.000,00				
3417	Auszahlungen für den Erwerb von Beteiligungen					
342	Auszahlungen von gewährten Darlehen sowie gewährten Vorschüssen	0,00	0,00	0,00	0,00	0,00
3421	Auszahlung von Darlehen an Träger des öffentlichen Rechts					
3422	Auszahlung von Darlehen an Beteiligungen					
3423	Auszahlung von Darlehen an Unternehmen und Haushalte					
3425	Auszahlungen von Vorschüssen und Anzahlungen					
343	Auszahlungen aus Kapitaltransfers	2.100,00	0,00	0,00	0,00	0,00
3431	Kapitaltransferzahlungen an Träger des öffentlichen Rechts					
3432	Kapitaltransferzahlungen an Beteiligungen					
3433	Kapitaltransferzahlungen an Unternehmen (Finanzunternehmen)					
3434	Kapitaltransferzahlungen an Haushalte und Organisationen ohne Erwerbscharakter	2.100,00				
3435	Kapitaltransferzahlungen an das Ausland					
34	Summe Auszahlungen investive Gebarung	1.721.500,00	1.278.800,00	720.500,00	409.200,00	360.500,00
SA2	Saldo (2) Geldfluss aus der Investiven Gebarung (33 – 34)	-1.312.100,00	-1.124.600,00	-329.400,00	-141.500,00	-97.200,00
SA3	Saldo (3) Nettofinanzierungssaldo (Saldo 1 + Saldo 2)	-747.300,00	-701.600,00	291.100,00	282.200,00	248.000,00
351	Einzahlungen aus der Aufnahme von Finanzschulden	590.700,00	1.035.800,00	5.800,00	5.800,00	5.800,00
3511	Einzahlungen aus empfangenen Darlehen von öffentlichen Körperschaften und Rechtsträgern	5.700,00	5.800,00	5.800,00	5.800,00	5.800,00
3512	Einzahlungen aus empfangenen Darlehen von Beteiligungen					
3513	Einzahlungen aus empfangenen Darlehen von Unternehmen und privaten Haushalten					
3514	Einzahlungen aus Finanzschulden (Finanzunternehmen)	585.000,00	1.030.000,00			
353	Einzahlungen infolge eines Kapitaltausch bei derivativen Finanzinstrumenten mit Grundgeschäft	0,00	0,00	0,00	0,00	0,00
3530	Einzahlungen infolge eines Kapitaltausch bei derivativen Finanzinstrumenten mit Grundgeschäft					
355	Einzahlungen aus dem Abgang von Finanzinstrumenten	0,00	0,00	0,00	0,00	0,00
3550	Einzahlungen aus dem Abgang von Finanzinstrumenten					
35	Summe Einzahlungen aus der Finanzierungstätigkeit	590.700,00	1.035.800,00	5.800,00	5.800,00	5.800,00

MVAG	Mittelverwendungs- und aufbringungsgruppen (1. und 2. Ebene)	VA 2022	Plan 2023	Plan 2024	Plan 2025	Plan 2026
361	Auszahlungen aus der Tilgung von Finanzschulden	452.400,00	366.200,00	366.300,00	364.100,00	364.500,00
3611	Auszahlungen aus empfangenen Darlehen von öffentlichen Körperschaften und Rechtsträgern					
3612	Auszahlungen aus empfangenen Darlehen von Beteiligungen					
3613	Auszahlungen aus empfangenen Darlehen von Unternehmen und privaten Haushalten					
3614	Auszahlungen aus Finanzschulden	452.400,00	366.200,00	366.300,00	364.100,00	364.500,00
3615	Auszahlung aus der Rückzahlung von Leasingverbindlichkeiten					
363	Auszahlungen infolge eines Kapitaltausch bei derivativen Finanzinstrumenten mit Grundgeschäft	0,00	0,00	0,00	0,00	0,00
3630	Auszahlungen infolge eines Kapitaltausch bei derivativen Finanzinstrumenten mit Grundgeschäft					
365	Auszahlungen für den Erwerb von Finanzinstrumenten	0,00	0,00	0,00	0,00	0,00
3650	Auszahlungen für den Erwerb von Finanzinstrumenten					
36	Summe Auszahlungen aus der Finanzierungstätigkeit	452.400,00	366.200,00	366.300,00	364.100,00	364.500,00
SA4	Saldo (4) Geldfluss aus der Finanzierungstätigkeit (35 – 36)	138.300,00	669.600,00	-360.500,00	-358.300,00	-358.700,00
SA5	Saldo (5) Geldfluss aus der voranschlagswirksamen Gebarung (Saldo 3 + Saldo 4)	-609.000,00	-32.000,00	-69.400,00	-76.100,00	-110.700,00

Haushaltspotential (aufbauend auf der Ergebnisrechnung)

MVAG	Mittelverwendungs- und -aufbringungsgruppen	Mittelaufbringung	Mittelverwendung	Saldo
211	Erträge aus der operativen Verwaltungstätigkeit	1.874.700,00		
212	Erträge aus Transfers	770.900,00		
213	Finanzerträge	400,00		
Summe Erträge (SU 21)		2.646.000,00		
2117	Nicht finanzierungswirksame operative Erträge (Auflösung von Rückstellungen und Aktivierte Eigenleistungen)			
2127	Nicht finanzierungswirksamer Transferertrag (Auflösung von Investitionszuschüssen)	-182.900,00		
2136	Sonstige nicht finanzierungswirksame Finanzerträge (Auflösung von RS Bewertung von Beteiligungen und aktiven Finanzinstrumenten)			
Nicht finanzwirksame Erträge		-182.900,00		
Finanzwirksame Erträge		2.463.100,00		
221	Personalaufwand		446.200,00	
222	Sachaufwand (ohne Transferaufwand)		1.622.400,00	
223	Transferaufwand (laufende Transfers und Kapitaltransfers)		691.300,00	
224	Finanzaufwand		35.200,00	
Summe Aufwendungen (SU 22)			2.795.100,00	
2214	Nicht finanzierungswirksamer Personalaufwand (Dotierung RS für Abfertigungen, Jubiläum u. nicht konsumierte Urlaube)			
2226	Nicht finanzierungswirksamer Sachaufwand (inkl. Abschreibungen, Dotierung von RS Prozess, ausstehende Rechnungen)		-894.700,00	
2237	Nicht finanzierungswirksamer Transferaufwand (Dotierungen von RS f. Pensionen)			
2245	Nicht finanzierungswirksamer Finanzaufwand (Wertberichtigungen zu Finanzinstrumenten, Aufwendungen aus der Bewertung von Beteiligungen)			
Nicht finanzwirksame Aufwendungen			-894.700,00	
Finanzwirksame Aufwendungen			1.900.400,00	
Finanzwirksames Ergebnis		2.463.100,00	1.900.400,00	562.700,00

MVAG	Mittelverwendungs- und -aufbringungsgruppen	Mittelaufbringung	Mittelverwendung	Saldo
332	Einzahlungen aus der Rückzahlung von Darlehen sowie gewährten Vorschüssen (ohne 3325 mit Projektcode - Anzahlungen)			
1141	Vorräte (- Veränderung)			
1142	Gegebene Anzahlungen auf Vorräte (- Veränderung)			
1540	Passive Rechnungsabgrenzung			
	Einzahlungen der Kontengruppe 000-089, die keinem Projekt mit Projektcode 1 zugeordnet sind			
	Einzahlungen der Kontengruppe 30, die keinem Projekt mit Projektcode 1 zugeordnet sind	54.500,00		
	- Erträge der Kontogruppe 80 mit Projektcode 1			
2301	Entnahmen von Rücklagen endfälliger Darlehen (Kontengruppe 893)			
Jährliche wiederkehrende Einzahlungen		54.500,00		
36	Auszahlungen aus der Finanzierungstätigkeit (ohne Projektcode 1)		373.600,00	
2401	Zuweisung an Rücklagen endfälliger Darlehen (Kontengruppe 793)			
342	Auszahlungen von gewährten Darlehen sowie gewährten Vorschüssen (ohne 3425 mit Projektcode - Anzahlungen)			
1141	Vorräte (+ Veränderung)			
1142	Gegebene Anzahlungen auf Vorräte (+ Veränderung)			
1170	Aktive Rechnungsabgrenzung			
	Auszahlungen (Investitionen) der Kontengruppe 000-083, die keinem Projekt mit Projektcode 1 zugeordnet sind		53.500,00	
Jährliche wiederkehrende Auszahlungen			427.100,00	
	Kontengruppe 871, KT der Ergebnisrechnung, mit Projektcode (BZ)	-182.200,00		
Summe Kapitaltransfers der Ergebnisrechnung		-182.200,00		
Jährliches Haushaltspotential		2.335.400,00	2.327.500,00	7.900,00
	Jährliches Haushaltspotential	7.900,00		
	kumuliertes Haushaltspotential zum 31.12.2021 (Vorjahr)			
Verfügbares Haushaltspotential		7.900,00		

MVAG	Mittelverwendungs- und -aufbringungsgruppen	Mittelaufbringung	Mittelverwendung	Saldo
<i>informativ</i>	im verfügbaren Haushaltspotential enthaltene Bedarfszuweisungen zur Liquiditätssteigerung aus Kontogruppe 871, KT der Ergebnisrechnung ohne Projektcode	80.000,00		
<i>informativ</i>	tatsächlicher Liquiditätsbedarf ohne Rücklagenauflösung (Abgang)	-72.100,00		
2401	Zuweisung an Haushaltsrücklagen (Kontengruppe 794)		108.400,00	
2401	Zuweisung an Haushaltsrücklagen (Kontengruppe 795)			
Jährliche Aufwände für Rücklagen			108.400,00	
2301	Entnahmen von Haushaltsrücklagen (Kontengruppe 894)			
2301	Entnahmen von Haushaltsrücklagen (Kontengruppe 895)			
Jährliche RL-Erträge f. Investitionen (finanzw.)		0,00		
Endbestand kumuliertes Haushaltspotential		7.900,00	108.400,00	-100.500,00

Haushaltspotential inkl. Vorjahr

Voranschlag 2022

Gemeinde Weinzierl am Walde

Haushaltspotential (aufbauend auf der Ergebnisrechnung)

MVAG	Mittelverwendungs- und -aufbringungsgruppen	Mittelaufbringung	Mittelverwendung	Saldo
211	Erträge aus der operativen Verwaltungstätigkeit	1.874.700,00		
212	Erträge aus Transfers	770.900,00		
213	Finanzerträge	400,00		
Summe Erträge (SU 21)		2.646.000,00		
2117	Nicht finanzierungswirksame operative Erträge (Auflösung von Rückstellungen und Aktivierte Eigenleistungen)			
2127	Nicht finanzierungswirksamer Transferertrag (Auflösung von Investitionszuschüssen)	-182.900,00		
2136	Sonstige nicht finanzierungswirksame Finanzerträge (Auflösung von RS Bewertung von Beteiligungen und aktiven Finanzinstrumenten)			
Nicht finanzwirksame Erträge		-182.900,00		
Finanzwirksame Erträge		2.463.100,00		
221	Personalaufwand		446.200,00	
222	Sachaufwand (ohne Transferaufwand)		1.622.400,00	
223	Transferaufwand (laufende Transfers und Kapitaltransfers)		691.300,00	
224	Finanzaufwand		35.200,00	
Summe Aufwendungen (SU 22)			2.795.100,00	
2214	Nicht finanzierungswirksamer Personalaufwand (Dotierung RS für Abfertigungen, Jubiläum u. nicht konsumierte Urlaube)			
2226	Nicht finanzierungswirksamer Sachaufwand (inkl. Abschreibungen, Dotierung von RS Prozess, ausstehende Rechnungen)		-894.700,00	
2237	Nicht finanzierungswirksamer Transferaufwand (Dotierungen von RS f. Pensionen)			
2245	Nicht finanzierungswirksamer Finanzaufwand (Wertberichtigungen zu Finanzinstrumenten, Aufwendungen aus der Bewertung von Beteiligungen)			
Nicht finanzwirksame Aufwendungen			-894.700,00	
Finanzwirksame Aufwendungen			1.900.400,00	
Finanzwirksames Ergebnis		2.463.100,00	1.900.400,00	562.700,00

Voranschlag 2022

Gemeinde Weinzierl am Walde

Haushaltspotential (aufbauend auf der Ergebnisrechnung)

MVAG	Mittelverwendungs- und -aufbringungsgruppen	Mittelaufbringung	Mittelverwendung	Saldo
332	Einzahlungen aus der Rückzahlung von Darlehen sowie gewährten Vorschüssen (ohne 3325 mit Projektcode - Anzahlungen)			
1141	Vorräte (- Veränderung)			
1142	Gegebene Anzahlungen auf Vorräte (- Veränderung)			
1540	Passive Rechnungsabgrenzung Einzahlungen der Kontengruppe 000-089, die keinem Projekt mit Projektcode 1 zugeordnet sind Einzahlungen der Kontengruppe 30, die keinem Projekt mit Projektcode 1 zugeordnet sind - Erträge der Kontogruppe 80 mit Projektcode 1	54.500,00		
2301	Entnahmen von Rücklagen endfälliger Darlehen (Kontengruppe 893)			
Jährliche wiederkehrende Einzahlungen		54.500,00		
36	Auszahlungen aus der Finanzierungstätigkeit (ohne Projektcode 1)		373.600,00	
2401	Zuweisung an Rücklagen endfälliger Darlehen (Kontengruppe 793)			
342	Auszahlungen von gewährten Darlehen sowie gewährten Vorschüssen (ohne 3425 mit Projektcode - Anzahlungen)			
1141	Vorräte (+ Veränderung)			
1142	Gegebene Anzahlungen auf Vorräte (+ Veränderung)			
1170	Aktive Rechnungsabgrenzung Auszahlungen (Investitionen) der Kontengruppe 000-083, die keinem Projekt mit Projektcode 1 zugeordnet sind		53.500,00	
Jährliche wiederkehrende Auszahlungen			427.100,00	
	Kontengruppe 871, KT der Ergebnisrechnung, mit Projektcode (BZ)	-182.200,00		
Summe Kapitaltransfers der Ergebnisrechnung		-182.200,00		
Jährliches Haushaltspotential		2.335.400,00	2.327.500,00	7.900,00
	Jährliches Haushaltspotential	7.900,00		
	kumuliertes Haushaltspotential zum 31.12.2021 (Vorjahr)	-8.244,16		
Verfügbares Haushaltspotential		-344,16		

Voranschlag 2022

Gemeinde Weinzierl am Walde

Haushaltspotential (aufbauend auf der Ergebnisrechnung)

MVAG	Mittelverwendungs- und -aufbringungsgruppen	Mittelaufbringung	Mittelverwendung	Saldo
informativ	im verfügbaren Haushaltspotential enthaltene Bedarfszuweisungen zur Liquiditätssteigerung aus Kontogruppe 871, KT der Ergebnisrechnung ohne Projektcode	80.000,00		
informativ	tatsächlicher Liquiditätsbedarf ohne Rücklagenauflösung (Abgang)	-80.344,16		
2401	Zuweisung an Haushaltsrücklagen (Kontengruppe 794)		108.400,00	
2401	Zuweisung an Haushaltsrücklagen (Kontengruppe 795)			
Jährliche Aufwände für Rücklagen			108.400,00	
2301	Entnahmen von Haushaltsrücklagen (Kontengruppe 894)			
2301	Entnahmen von Haushaltsrücklagen (Kontengruppe 895)			
Jährliche RL-Erträge f. Investitionen (finanzw.)		0,00		
Endbestand kumuliertes Haushaltspotential		-344,16	108.400,00	-108.744,16
- Zuweisungen und Umbuchungen an investive Vorhaben				
+ Rückführungen und Umbuchungen von investiven Vorhaben				
Endstand kumuliertes Haushaltspotential nach Berücksichtigung von Zuweisungen und Rückführungen investive Vorhaben				-108.744,16

Nachweis der Investitionstätigkeit

Vorhaben	Vorhabensbezeichnung	RA Vorjahre	VA 2021	VA 2022	Plan 2023	Plan 2024	Plan 2025	Plan 2026	Plan Gesamt (gerundet)
Konto	Bezeichnung								
2200000	Sonstige Anschaffungen (2020 bis 2050)								
	Auszahlungen - Investitionen - Mittelverwendung	88.588,71	26.200,00	53.500,00	27.200,00	28.500,00	27.200,00	28.500,00	279.700,00
	Anschaffungs- oder Herstellungskosten	88.588,71	26.200,00	53.500,00	27.200,00	28.500,00	27.200,00	28.500,00	279.700,00
1/010000-042000	Amtsausstattung		1.000,00	1.000,00	1.000,00	1.000,00	1.000,00	1.000,00	6.000,00
1/016000-042000	Anschaffg. V. Hardware	1.804,00	1.000,00	1.000,00	1.000,00	1.000,00	1.000,00	1.000,00	7.800,00
1/016000-070000	Software	1.700,00							1.700,00
1/029000-042000	Amts-, Betriebs- und Geschäftsausstattung	874,02							900,00
1/164200-050000	Errichtung Löschwasserbehälter	4.796,00							4.800,00
1/211000-042000	Betriebsausstattung	529,33	800,00	800,00	800,00	800,00	800,00	800,00	5.300,00
1/240000-042000	Betriebsausstattung	3.388,00	1.500,00	1.500,00	1.500,00	1.500,00	1.500,00	1.500,00	12.400,00
1/640000-020000	Maschinen und maschinelle Anlagen	2.246,43							2.200,00
1/649000-010000	Gebäude und Bauten	7.800,43							7.800,00
1/814000-020000	Maschinen und maschinelle Anlagen			1.300,00		1.300,00		1.300,00	3.900,00
1/816000-005000	Anlagen zu Straßenbauten	18.937,44	5.000,00	5.000,00	5.000,00	5.000,00	5.000,00	5.000,00	48.900,00
1/817000-006000	Sonstige Grundstückseinrichtungen			25.000,00					25.000,00
1/820000-020000	Maschinen und Maschinelle Anlagen		900,00	900,00	900,00	900,00	900,00	900,00	5.400,00
1/840000-001100	Nebenkosten	44,00							
1/846000-042000	Amts-, Betriebs- und Geschäftsausstattung	1.100,00							1.100,00
1/850000-004000	Wasserversorgungsanlagen	10.377,85	5.000,00	5.000,00	5.000,00	5.000,00	5.000,00	5.000,00	40.400,00
1/850000-004100	Herstellg. V. Hausanschlüssen	11.128,27	1.000,00	1.000,00	1.000,00	1.000,00	1.000,00	1.000,00	17.100,00
1/850000-020000	Maschinen und Maschinelle Anlagen	14.138,47	5.000,00	5.000,00	5.000,00	5.000,00	5.000,00	5.000,00	44.100,00
1/850000-042000	Betriebsausstattung		1.000,00	1.000,00	1.000,00	1.000,00	1.000,00	1.000,00	6.000,00
1/851000-004000	Wasser- und Abwasserbauten und -anlagen	1.566,67							1.600,00
1/851000-004100	Herstellung von Hausanschlüssen		1.000,00	2.000,00	2.000,00	2.000,00	2.000,00	2.000,00	11.000,00
1/851000-020000	Maschinen und Maschinelle Anlagen		2.000,00	2.000,00	2.000,00	2.000,00	2.000,00	2.000,00	12.000,00
1/851000-042000	Betriebsausstattung		1.000,00	1.000,00	1.000,00	1.000,00	1.000,00	1.000,00	6.000,00
1/859000-005000	Anlagen zu Straßenbauten	8.157,80							8.200,00
	Einzahlungen - Finanzierung - Mittelaufbringung	0,00	0,00	0,00	0,00	0,00	0,00	0,00	0,00
	Mittel aus Geldfluss aus der operativen Gebarung	0,00	0,00	0,00	0,00	0,00	0,00	0,00	0,00
	Bedarfszuweisungen/KTZ	0,00	0,00	0,00	0,00	0,00	0,00	0,00	0,00
	Haushaltsrücklagen/Zahlungsmittelreserven	0,00	0,00	0,00	0,00	0,00	0,00	0,00	0,00

Vorhaben	Vorhabensbezeichnung	RA Vorjahre	VA 2021	VA 2022	Plan 2023	Plan 2024	Plan 2025	Plan 2026	Plan Gesamt (gerundet)
Konto	Bezeichnung								
	Sonstige Kapitaltransfers und Subventionen	0,00	0,00	0,00	0,00	0,00	0,00	0,00	0,00
	Darlehen	0,00	0,00	0,00	0,00	0,00	0,00	0,00	0,00
	Finanzierungsleasing	0,00	0,00	0,00	0,00	0,00	0,00	0,00	0,00
	Veräußerung langfristiges Vermögen und sonstiges	0,00	0,00	0,00	0,00	0,00	0,00	0,00	0,00
Finanzierungsergebnis 2200000		-88.588,71	-26.200,00	-53.500,00	-27.200,00	-28.500,00	-27.200,00	-28.500,00	-279.700,00
	<i>inklusive Vorjahre (gerundet)</i>		-114.800,00	-168.300,00	-195.500,00	-224.000,00	-251.200,00	-279.700,00	

Vorhaben	Vorhabensbezeichnung	RA Vorjahre	VA 2021	VA 2022	Plan 2023	Plan 2024	Plan 2025	Plan 2026	Plan Gesamt (gerundet)
Konto	Bezeichnung								
1000003	Förderung der Brandbekämpfung (2019 bis 2026)								
	Auszahlungen - Investitionen - Mittelverwendung	0,00	154.000,00	190.000,00	0,00	450.000,00	190.000,00	190.000,00	1.174.000,00
	Anschaffungs- oder Herstellungskosten	0,00	154.000,00	190.000,00	0,00	450.000,00	190.000,00	190.000,00	1.174.000,00
	5/164200-040300 Einsatzfahrzeug		154.000,00	190.000,00		450.000,00	190.000,00	190.000,00	1.174.000,00
	Einzahlungen - Finanzierung - Mittelaufbringung	0,00	154.000,00	190.000,00	0,00	450.000,00	190.000,00	190.000,00	1.174.000,00
	Mittel aus Geldfluss aus der operativen Gebarung	0,00	0,00	0,00	0,00	0,00	0,00	0,00	0,00
	Bedarfszuweisungen/KTZ	0,00	114.000,00	140.600,00	0,00	333.000,00	140.600,00	140.600,00	868.800,00
	6/164200+301000 Förderung des Landes für Einsatzfahrzeuge		40.000,00	55.000,00		80.000,00	55.000,00	55.000,00	285.000,00
	6/164200+871000 Bedarfszuweisung Iii		74.000,00	85.600,00		253.000,00	85.600,00	85.600,00	583.800,00
	Haushaltsrücklagen/Zahlungsmittelreserven	0,00	0,00	0,00	0,00	0,00	0,00	0,00	0,00
	Sonstige Kapitaltransfers und Subventionen	0,00	40.000,00	49.400,00	0,00	117.000,00	49.400,00	49.400,00	305.200,00
	6/164200+307000 Beitrag d. Freiwilligen Feuerwehr		40.000,00	49.400,00		117.000,00	49.400,00	49.400,00	305.200,00
	Darlehen	0,00	0,00	0,00	0,00	0,00	0,00	0,00	0,00
	Finanzierungsleasing	0,00	0,00	0,00	0,00	0,00	0,00	0,00	0,00
	Veräußerung langfristiges Vermögen und sonstiges	0,00	0,00	0,00	0,00	0,00	0,00	0,00	0,00
Finanzierungsergebnis 1000003		0,00	0,00	0,00	0,00	0,00	0,00	0,00	0,00
	<i>inklusive Vorjahre (gerundet)</i>		0,00	0,00	0,00	0,00	0,00	0,00	0,00

Vorhaben	Vorhabensbezeichnung	RA Vorjahre	VA 2021	VA 2022	Plan 2023	Plan 2024	Plan 2025	Plan 2026	Plan Gesamt (gerundet)
Konto	Bezeichnung								
1000058	Umsatzsteuerrückvergütung Feuerwehr (2019 bis 2022)								
	Auszahlungen - Investitionen - Mittelverwendung	0,00	31.000,00	0,00	0,00	0,00	0,00	0,00	31.000,00
	Anschaffungs- oder Herstellungskosten	0,00	31.000,00	0,00	0,00	0,00	0,00	0,00	31.000,00
	5/164300-722000 Rückzahlung Steuer a. Feuerwehren		15.500,00						15.500,00
	5/164300-729910 Rückführung an die operative Gebarung		15.500,00						15.500,00
	Einzahlungen - Finanzierung - Mittelaufbringung	0,00	31.000,00	0,00	0,00	0,00	0,00	0,00	31.000,00
	Mittel aus Geldfluss aus der operativen Gebarung	0,00	0,00	0,00	0,00	0,00	0,00	0,00	0,00
	Bedarfszuweisungen/KTZ	0,00	31.000,00	0,00	0,00	0,00	0,00	0,00	31.000,00
	6/164300+301000 Förderung Steuer FF-Fahrzeuge LFKdo		15.500,00						15.500,00
	6/164300+871000 Bedarfszuweisung		15.500,00						15.500,00
	Haushaltsrücklagen/Zahlungsmittelreserven	0,00	0,00	0,00	0,00	0,00	0,00	0,00	0,00
	Sonstige Kapitaltransfers und Subventionen	0,00	0,00	0,00	0,00	0,00	0,00	0,00	0,00
	Darlehen	0,00	0,00	0,00	0,00	0,00	0,00	0,00	0,00
	Finanzierungsleasing	0,00	0,00	0,00	0,00	0,00	0,00	0,00	0,00
	Veräußerung langfristiges Vermögen und sonstiges	0,00	0,00	0,00	0,00	0,00	0,00	0,00	0,00
Finanzierungsergebnis 1000058		0,00	0,00	0,00	0,00	0,00	0,00	0,00	0,00
	<i>inklusive Vorjahre (gerundet)</i>		0,00	0,00	0,00	0,00	0,00	0,00	

Vorhaben	Vorhabensbezeichnung	RA Vorjahre	VA 2021	VA 2022	Plan 2023	Plan 2024	Plan 2025	Plan 2026	Plan Gesamt (gerundet)
Konto	Bezeichnung								
1000006	Kindergärten (2019 bis 2022)								
	Auszahlungen - Investitionen - Mittelverwendung	0,00	0,00	50.000,00	0,00	0,00	0,00	0,00	50.000,00
	Anschaffungs- oder Herstellungskosten	0,00	0,00	50.000,00	0,00	0,00	0,00	0,00	50.000,00
	5/240000-006000 Sonstige Grundstückseinrichtungen			50.000,00					50.000,00
	Einzahlungen - Finanzierung - Mittelaufbringung	0,00	0,00	50.000,00	0,00	0,00	0,00	0,00	50.000,00
	Mittel aus Geldfluss aus der operativen Gebarung	0,00	0,00	40.000,00	0,00	0,00	0,00	0,00	40.000,00
	6/240000+829910 Zuführung aus der operativen Gebarung			40.000,00					40.000,00
	Bedarfszuweisungen/KTZ	0,00	0,00	10.000,00	0,00	0,00	0,00	0,00	10.000,00
	6/240000+301000 Kapitaltransfers von NÖ Schul- und Kindergartenfonds			10.000,00					10.000,00
	Haushaltsrücklagen/Zahlungsmittelreserven	0,00	0,00	0,00	0,00	0,00	0,00	0,00	0,00
	Sonstige Kapitaltransfers und Subventionen	0,00	0,00	0,00	0,00	0,00	0,00	0,00	0,00
	Darlehen	0,00	0,00	0,00	0,00	0,00	0,00	0,00	0,00
	Finanzierungsleasing	0,00	0,00	0,00	0,00	0,00	0,00	0,00	0,00
	Veräußerung langfristiges Vermögen und sonstiges	0,00	0,00	0,00	0,00	0,00	0,00	0,00	0,00
Finanzierungsergebnis 1000006		0,00	0,00	0,00	0,00	0,00	0,00	0,00	0,00
	<i>inklusive Vorjahre (gerundet)</i>		0,00	0,00	0,00	0,00	0,00	0,00	

Vorhaben	Vorhabensbezeichnung	RA Vorjahre	VA 2021	VA 2022	Plan 2023	Plan 2024	Plan 2025	Plan 2026	Plan Gesamt (gerundet)
Konto	Bezeichnung								
1000060	Kapellensanierung (2019 bis 2026)								
	Auszahlungen - Investitionen - Mittelverwendung	5.082,23	9.300,00	80.000,00	0,00	0,00	0,00	0,00	94.400,00
	Anschaffungs- oder Herstellungskosten	5.082,23	0,00	80.000,00	0,00	0,00	0,00	0,00	85.100,00
	5/390000-015300 Renovierung Kapelle Stixendorf			8.000,00					8.000,00
	5/390000-015400 Renovierung Kapelle Maigen			36.000,00					36.000,00
	5/390000-015800 Renovierung Kapelle Lobendorf	5.082,23							5.100,00
	5/390000-015900 Renovierung Kapelle Reichau			36.000,00					36.000,00
	Korrektur Auszahlungen VA 2021	0,00	9.300,00	0,00	0,00	0,00	0,00	0,00	9.300,00
	Einzahlungen - Finanzierung - Mittelaufbringung	5.082,23	9.300,00	80.000,00	0,00	0,00	0,00	0,00	94.400,00
	Mittel aus Geldfluss aus der operativen Gebarung	5.082,23	0,00	40.000,00	0,00	0,00	0,00	0,00	45.100,00
	6/390000+829910 Zuführung aus der operativen Gebarung	5.082,23		40.000,00					45.100,00
	Bedarfszuweisungen/KTZ	0,00	0,00	0,00	0,00	0,00	0,00	0,00	0,00
	Haushaltsrücklagen/Zahlungsmittelreserven	0,00	0,00	0,00	0,00	0,00	0,00	0,00	0,00
	Sonstige Kapitaltransfers und Subventionen	0,00	0,00	40.000,00	0,00	0,00	0,00	0,00	40.000,00
	6/390000+305000 Kapitaltransfers von Unternehmen (ohne Finanzunternehmen)			40.000,00					40.000,00
	Darlehen	0,00	0,00	0,00	0,00	0,00	0,00	0,00	0,00
	Finanzierungsleasing	0,00	0,00	0,00	0,00	0,00	0,00	0,00	0,00
	Veräußerung langfristiges Vermögen und sonstiges	0,00	0,00	0,00	0,00	0,00	0,00	0,00	0,00
	Korrektur Einzahlungen VA 2021	0,00	9.300,00	0,00	0,00	0,00	0,00	0,00	9.300,00
Finanzierungsergebnis 1000060		0,00	0,00	0,00	0,00	0,00	0,00	0,00	0,00
	<i>inklusive Vorjahre (gerundet)</i>		0,00	0,00	0,00	0,00	0,00	0,00	

Vorhaben	Vorhabensbezeichnung	RA Vorjahre	VA 2021	VA 2022	Plan 2023	Plan 2024	Plan 2025	Plan 2026	Plan Gesamt (gerundet)
Konto	Bezeichnung								
1000009	Landesstraßen (2005 bis 2026)								
	Auszahlungen - Investitionen - Mittelverwendung	51.911,68	0,00	0,00	109.700,00	100.000,00	0,00	0,00	261.600,00
	Anschaffungs- oder Herstellungskosten	51.911,68	0,00	0,00	109.700,00	100.000,00	0,00	0,00	261.600,00
	5/611000-002000 Errichtung von Nebenanlagen	22.511,68			109.700,00	100.000,00			232.200,00
	5/611000-729910 Rückführung an die operative Gebarung	29.400,00							29.400,00
	Einzahlungen - Finanzierung - Mittelaufbringung	61.601,64	0,00	0,00	100.000,00	100.000,00	0,00	0,00	261.600,00
	Mittel aus Geldfluss aus der operativen Gebarung	31.601,64	0,00	0,00	0,00	0,00	0,00	0,00	31.600,00
	6/611000+829000 Kostenersätze	188,20							200,00
	6/611000+829960 Zuführung aus der operativen Gebarung (Übernahme aus 2019)	31.413,44							31.400,00
	Bedarfszuweisungen/KTZ	30.000,00	0,00	0,00	100.000,00	100.000,00	0,00	0,00	230.000,00
	6/611000+871000 Bedarfszuweisung lii	30.000,00			100.000,00	100.000,00			230.000,00
	Haushaltsrücklagen/Zahlungsmittelreserven	0,00	0,00	0,00	0,00	0,00	0,00	0,00	0,00
	Sonstige Kapitaltransfers und Subventionen	0,00	0,00	0,00	0,00	0,00	0,00	0,00	0,00
	Darlehen	0,00	0,00	0,00	0,00	0,00	0,00	0,00	0,00
	Finanzierungsleasing	0,00	0,00	0,00	0,00	0,00	0,00	0,00	0,00
	Veräußerung langfristiges Vermögen und sonstiges	0,00	0,00	0,00	0,00	0,00	0,00	0,00	0,00
Finanzierungsergebnis 1000009		9.689,96	0,00	0,00	-9.700,00	0,00	0,00	0,00	0,00
	<i>inklusive Vorjahre (gerundet)</i>		9.700,00	9.700,00	0,00	0,00	0,00	0,00	

Vorhaben	Vorhabensbezeichnung	RA Vorjahre	VA 2021	VA 2022	Plan 2023	Plan 2024	Plan 2025	Plan 2026	Plan Gesamt (gerundet)
Konto	Bezeichnung								
1000010	Gemeindestraßenbau (2005 bis 2026)								
	Auszahlungen - Investitionen - Mittelverwendung	176.366,55	58.000,00	233.300,00	70.000,00	100.000,00	150.000,00	100.000,00	887.700,00
	Anschaffungs- oder Herstellungskosten	176.366,55	88.000,00	233.300,00	70.000,00	100.000,00	150.000,00	100.000,00	917.700,00
	5/612000-002000 Gemeindestrassenbau	166.002,39	80.000,00	210.000,00	64.000,00	92.000,00	138.000,00	92.000,00	842.000,00
	5/612000-002100 Ziviltechnikerleistungen	10.364,16	8.000,00	23.300,00	6.000,00	8.000,00	12.000,00	8.000,00	75.700,00
	Korrektur Auszahlungen VA 2021	0,00	-30.000,00	0,00	0,00	0,00	0,00	0,00	-30.000,00
	Einzahlungen - Finanzierung - Mittelaufbringung	229.657,71	198.000,00	40.000,00	70.000,00	100.000,00	150.000,00	100.000,00	887.700,00
	Mittel aus Geldfluss aus der operativen Gebarung	99.657,71	0,00	0,00	0,00	0,00	0,00	0,00	99.700,00
	6/612000+829000 Sonstige Erträge - Personalkostenersatz	1.979,71							2.000,00
	6/612000+829960 Sonstige Einnahme - Übernahme 2019	97.678,00							97.700,00
	Bedarfszuweisungen/KTZ	130.000,00	88.000,00	40.000,00	70.000,00	100.000,00	150.000,00	100.000,00	678.000,00
	6/612000+871000 Bedarfszuweisung Iii	130.000,00	88.000,00	40.000,00	70.000,00	100.000,00	150.000,00	100.000,00	678.000,00
	Haushaltsrücklagen/Zahlungsmittelreserven	0,00	0,00	0,00	0,00	0,00	0,00	0,00	0,00
	Sonstige Kapitaltransfers und Subventionen	0,00	0,00	0,00	0,00	0,00	0,00	0,00	0,00
	Darlehen	0,00	0,00	0,00	0,00	0,00	0,00	0,00	0,00
	Finanzierungsleasing	0,00	0,00	0,00	0,00	0,00	0,00	0,00	0,00
	Veräußerung langfristiges Vermögen und sonstiges	0,00	0,00	0,00	0,00	0,00	0,00	0,00	0,00
	Korrektur Einzahlungen VA 2021	0,00	110.000,00	0,00	0,00	0,00	0,00	0,00	110.000,00
Finanzierungsergebnis 1000010		53.291,16	140.000,00	-193.300,00	0,00	0,00	0,00	0,00	0,00
	<i>inklusive Vorjahre (gerundet)</i>		193.300,00	0,00	0,00	0,00	0,00	0,00	

Vorhaben	Vorhabensbezeichnung	RA Vorjahre	VA 2021	VA 2022	Plan 2023	Plan 2024	Plan 2025	Plan 2026	Plan Gesamt (gerundet)
Konto	Bezeichnung								
1000011	Gemeindestraßen Kat-Schäden (2019 bis 2026)								
	Auszahlungen - Investitionen - Mittelverwendung	35.436,90	19.000,00	10.000,00	10.000,00	10.000,00	10.000,00	10.000,00	104.400,00
	Anschaffungs- oder Herstellungskosten	35.436,90	9.000,00	10.000,00	10.000,00	10.000,00	10.000,00	10.000,00	94.400,00
	5/612990-002000 Wiederherstellung v. Gemeindewegen	20.327,11		10.000,00	10.000,00	10.000,00	10.000,00	10.000,00	70.300,00
	5/612990-729910 Rückführung an die operative Gebarung		9.000,00						9.000,00
	5/612990-729960 Sonstige Ausgabe - Übernahme 2019	15.109,79							15.100,00
	Korrektur Auszahlungen VA 2021	0,00	10.000,00	0,00	0,00	0,00	0,00	0,00	10.000,00
	Einzahlungen - Finanzierung - Mittelaufbringung	15.109,80	39.300,00	10.000,00	10.000,00	10.000,00	10.000,00	10.000,00	104.400,00
	Mittel aus Geldfluss aus der operativen Gebarung	7.554,90	0,00	5.000,00	5.000,00	5.000,00	5.000,00	5.000,00	32.600,00
	6/612990+829910 Sonstige Erträge (Zuführung aus der operativen Gebarung)	7.554,90		5.000,00	5.000,00	5.000,00	5.000,00	5.000,00	32.600,00
	Bedarfszuweisungen/KTZ	7.554,90	9.000,00	5.000,00	5.000,00	5.000,00	5.000,00	5.000,00	41.600,00
	6/612990+301000 Zuschüsse n. d. Kat.Fondsgesetz	7.554,90	9.000,00	5.000,00	5.000,00	5.000,00	5.000,00	5.000,00	41.600,00
	Haushaltsrücklagen/Zahlungsmittelreserven	0,00	0,00	0,00	0,00	0,00	0,00	0,00	0,00
	Sonstige Kapitaltransfers und Subventionen	0,00	0,00	0,00	0,00	0,00	0,00	0,00	0,00
	Darlehen	0,00	0,00	0,00	0,00	0,00	0,00	0,00	0,00
	Finanzierungsleasing	0,00	0,00	0,00	0,00	0,00	0,00	0,00	0,00
	Veräußerung langfristiges Vermögen und sonstiges	0,00	0,00	0,00	0,00	0,00	0,00	0,00	0,00
	Korrektur Einzahlungen VA 2021	0,00	30.300,00	0,00	0,00	0,00	0,00	0,00	30.300,00
Finanzierungsergebnis 1000011		-20.327,10	20.300,00	0,00	0,00	0,00	0,00	0,00	0,00
	<i>inklusive Vorjahre (gerundet)</i>		0,00	0,00	0,00	0,00	0,00	0,00	

Vorhaben	Vorhabensbezeichnung	RA Vorjahre	VA 2021	VA 2022	Plan 2023	Plan 2024	Plan 2025	Plan 2026	Plan Gesamt (gerundet)
Konto	Bezeichnung								
1000016	Land- und Forstwirtschaftliche Güterwege (2005 bis 2026)								
	Auszahlungen - Investitionen - Mittelverwendung	33.353,25	33.000,00	22.000,00	22.000,00	22.000,00	22.000,00	22.000,00	176.400,00
	Anschaffungs- oder Herstellungskosten	33.353,25	25.000,00	22.000,00	22.000,00	22.000,00	22.000,00	22.000,00	168.400,00
5/710000-002000	Erhaltung von Güterwegen - Massnahmen	33.353,25	25.000,00	22.000,00	22.000,00	22.000,00	22.000,00	22.000,00	168.400,00
	Korrektur Auszahlungen VA 2021	0,00	8.000,00	0,00	0,00	0,00	0,00	0,00	8.000,00
	Einzahlungen - Finanzierung - Mittelaufbringung	33.353,25	33.000,00	22.000,00	22.000,00	22.000,00	22.000,00	22.000,00	176.400,00
	Mittel aus Geldfluss aus der operativen Gebarung	20.153,25	11.800,00	8.800,00	8.800,00	8.800,00	8.800,00	8.800,00	76.000,00
6/710000+829910	Sonstige Erträge (Zuführung aus der operativen Gebarung)	20.153,25	11.800,00	8.800,00	8.800,00	8.800,00	8.800,00	8.800,00	76.000,00
	Bedarfszuweisungen/KTZ	13.200,00	13.200,00	13.200,00	13.200,00	13.200,00	13.200,00	13.200,00	92.400,00
6/710000+301000	Landesbeitrag (Abt. Güterwege)	6.600,00	6.600,00	6.600,00	6.600,00	6.600,00	6.600,00	6.600,00	46.200,00
6/710000+871000	Bedarfszuweisung Iii	6.600,00	6.600,00	6.600,00	6.600,00	6.600,00	6.600,00	6.600,00	46.200,00
	Haushaltsrücklagen/Zahlungsmittelreserven	0,00	0,00	0,00	0,00	0,00	0,00	0,00	0,00
	Sonstige Kapitaltransfers und Subventionen	0,00	0,00	0,00	0,00	0,00	0,00	0,00	0,00
	Darlehen	0,00	0,00	0,00	0,00	0,00	0,00	0,00	0,00
	Finanzierungsleasing	0,00	0,00	0,00	0,00	0,00	0,00	0,00	0,00
	Veräußerung langfristiges Vermögen und sonstiges	0,00	0,00	0,00	0,00	0,00	0,00	0,00	0,00
	Korrektur Einzahlungen VA 2021	0,00	8.000,00	0,00	0,00	0,00	0,00	0,00	8.000,00
Finanzierungsergebnis 1000016		0,00	0,00	0,00	0,00	0,00	0,00	0,00	0,00
	<i>inklusive Vorjahre (gerundet)</i>		0,00	0,00	0,00	0,00	0,00	0,00	

Vorhaben	Vorhabensbezeichnung	RA Vorjahre	VA 2021	VA 2022	Plan 2023	Plan 2024	Plan 2025	Plan 2026	Plan Gesamt (gerundet)
Konto	Bezeichnung								
1820100	Bauhoflager Lobendorf inkl. Schotterlagerplatz (2022 bis 2022)								
Geplante Gesamtkosten:	20.000,00								
Auszahlungen - Investitionen - Mittelverwendung		0,00	0,00	50.000,00	0,00	0,00	0,00	0,00	50.000,00
Anschaffungs- oder Herstellungskosten		0,00	0,00	50.000,00	0,00	0,00	0,00	0,00	50.000,00
5/820000-042000	Instandsetzung Bauhoflager			50.000,00					50.000,00
Einzahlungen - Finanzierung - Mittelaufbringung		0,00	0,00	50.000,00	0,00	0,00	0,00	0,00	50.000,00
Mittel aus Geldfluss aus der operativen Gebarung		0,00	0,00	0,00	0,00	0,00	0,00	0,00	0,00
Bedarfszuweisungen/KTZ		0,00	0,00	50.000,00	0,00	0,00	0,00	0,00	50.000,00
6/820000+871000	Kapitaltransfers aus Gemeinde-Bedarfszuweisungsmittel			50.000,00					50.000,00
Haushaltsrücklagen/Zahlungsmittelreserven		0,00	0,00	0,00	0,00	0,00	0,00	0,00	0,00
Sonstige Kapitaltransfers und Subventionen		0,00	0,00	0,00	0,00	0,00	0,00	0,00	0,00
Darlehen		0,00	0,00	0,00	0,00	0,00	0,00	0,00	0,00
Finanzierungsleasing		0,00	0,00	0,00	0,00	0,00	0,00	0,00	0,00
Veräußerung langfristiges Vermögen und sonstiges		0,00	0,00	0,00	0,00	0,00	0,00	0,00	0,00
Finanzierungsergebnis 1820100		0,00	0,00	0,00	0,00	0,00	0,00	0,00	0,00
	<i>inklusive Vorjahre (gerundet)</i>		0,00	0,00	0,00	0,00	0,00	0,00	

Vorhaben	Vorhabensbezeichnung	RA Vorjahre	VA 2021	VA 2022	Plan 2023	Plan 2024	Plan 2025	Plan 2026	Plan Gesamt (gerundet)
Konto	Bezeichnung								
1850100	WVA Weinzierl Quelfassung/Brunnen WVA BA 25 (2020 bis 2050)								
	Auszahlungen - Investitionen - Mittelverwendung	780,05	225.000,00	224.200,00	0,00	0,00	0,00	0,00	450.000,00
	Anschaffungs- oder Herstellungskosten	780,05	225.000,00	224.200,00	0,00	0,00	0,00	0,00	450.000,00
5/850100-004000	Wasser- und Abwasserbauten und -anlagen		198.000,00	198.000,00					396.000,00
5/850100-004100	Ziviltechnikerleistungen	780,05	27.000,00	26.200,00					54.000,00
	Einzahlungen - Finanzierung - Mittelaufbringung	0,00	225.000,00	225.000,00	0,00	0,00	0,00	0,00	450.000,00
	Mittel aus Geldfluss aus der operativen Gebarung	0,00	0,00	0,00	0,00	0,00	0,00	0,00	0,00
	Bedarfszuweisungen/KTZ	0,00	0,00	0,00	0,00	0,00	0,00	0,00	0,00
	Haushaltsrücklagen/Zahlungsmittelreserven	0,00	0,00	0,00	0,00	0,00	0,00	0,00	0,00
	Sonstige Kapitaltransfers und Subventionen	0,00	0,00	0,00	0,00	0,00	0,00	0,00	0,00
	Darlehen	0,00	225.000,00	225.000,00	0,00	0,00	0,00	0,00	450.000,00
402/65	vva Weinzierl Quelfassung/Brunnen WVA BA 25		225.000,00	225.000,00					450.000,00
	Finanzierungsleasing	0,00	0,00	0,00	0,00	0,00	0,00	0,00	0,00
	Veräußerung langfristiges Vermögen und sonstiges	0,00	0,00	0,00	0,00	0,00	0,00	0,00	0,00
Finanzierungsergebnis 1850100		-780,05	0,00	800,00	0,00	0,00	0,00	0,00	0,00
	<i>inklusive Vorjahre (gerundet)</i>		-800,00	0,00	0,00	0,00	0,00	0,00	

Vorhaben	Vorhabensbezeichnung	RA Vorjahre	VA 2021	VA 2022	Plan 2023	Plan 2024	Plan 2025	Plan 2026	Plan Gesamt (gerundet)
Konto	Bezeichnung								
1850110	WVA Großheinrichschlag Pumpstation- sanierung WVA BA 26 (2020 bis 2050)								
	Auszahlungen - Investitionen - Mittelverwendung	764,93	300.000,00	299.200,00	0,00	0,00	0,00	0,00	600.000,00
	Anschaffungs- oder Herstellungskosten	764,93	300.000,00	299.200,00	0,00	0,00	0,00	0,00	600.000,00
5/850110-004000	Wasser- und Abwasserbauten und -anlagen		262.000,00	262.000,00					524.000,00
5/850110-004100	Ziviltechnikerleistungen	764,93	38.000,00	37.200,00					76.000,00
	Einzahlungen - Finanzierung - Mittelaufbringung	0,00	300.000,00	300.000,00	0,00	0,00	0,00	0,00	600.000,00
	Mittel aus Geldfluss aus der operativen Gebarung	0,00	0,00	0,00	0,00	0,00	0,00	0,00	0,00
	Bedarfszuweisungen/KTZ	0,00	0,00	0,00	0,00	0,00	0,00	0,00	0,00
	Haushaltsrücklagen/Zahlungsmittelreserven	0,00	0,00	0,00	0,00	0,00	0,00	0,00	0,00
	Sonstige Kapitaltransfers und Subventionen	0,00	0,00	0,00	0,00	0,00	0,00	0,00	0,00
	Darlehen	0,00	300.000,00	300.000,00	0,00	0,00	0,00	0,00	600.000,00
402/66	WVA Großheinrichschlag Pumpstationsanierung		300.000,00	300.000,00					600.000,00
	Finanzierungsleasing	0,00	0,00	0,00	0,00	0,00	0,00	0,00	0,00
	Veräußerung langfristiges Vermögen und sonstiges	0,00	0,00	0,00	0,00	0,00	0,00	0,00	0,00
Finanzierungsergebnis 1850110		-764,93	0,00	800,00	0,00	0,00	0,00	0,00	0,00
	<i>inklusive Vorjahre (gerundet)</i>		-800,00	0,00	0,00	0,00	0,00	0,00	

Vorhaben	Vorhabensbezeichnung	RA Vorjahre	VA 2021	VA 2022	Plan 2023	Plan 2024	Plan 2025	Plan 2026	Plan Gesamt (gerundet)
Konto	Bezeichnung								
1850120	WVA Wolfenreith/Habruck Ortsnetz WVA BA 23 (2020 bis 2050)								
	Auszahlungen - Investitionen - Mittelverwendung	0,00	0,00	0,00	590.000,00	0,00	0,00	0,00	590.000,00
	Anschaffungs- oder Herstellungskosten	0,00	0,00	0,00	590.000,00	0,00	0,00	0,00	590.000,00
	5/850120-004000 Wasser- und Abwasserbauten und -anlagen				547.000,00				547.000,00
	5/850120-004100 Ziviltechnikerleistungen				43.000,00				43.000,00
	Einzahlungen - Finanzierung - Mittelaufbringung	0,00	0,00	0,00	590.000,00	0,00	0,00	0,00	590.000,00
	Mittel aus Geldfluss aus der operativen Gebarung	0,00	0,00	0,00	0,00	0,00	0,00	0,00	0,00
	Bedarfszuweisungen/KTZ	0,00	0,00	0,00	0,00	0,00	0,00	0,00	0,00
	Haushaltsrücklagen/Zahlungsmittelreserven	0,00	0,00	0,00	0,00	0,00	0,00	0,00	0,00
	Sonstige Kapitaltransfers und Subventionen	0,00	0,00	0,00	0,00	0,00	0,00	0,00	0,00
	Darlehen	0,00	0,00	0,00	590.000,00	0,00	0,00	0,00	590.000,00
	402/67 WVA Wolfenreith/Habruck Ortsnetz WVA BA 23				590.000,00				590.000,00
	Finanzierungsleasing	0,00	0,00	0,00	0,00	0,00	0,00	0,00	0,00
	Veräußerung langfristiges Vermögen und sonstiges	0,00	0,00	0,00	0,00	0,00	0,00	0,00	0,00
Finanzierungsergebnis 1850120		0,00	0,00	0,00	0,00	0,00	0,00	0,00	0,00
	<i>inklusive Vorjahre (gerundet)</i>		0,00	0,00	0,00	0,00	0,00	0,00	

Vorhaben	Vorhabensbezeichnung	RA Vorjahre	VA 2021	VA 2022	Plan 2023	Plan 2024	Plan 2025	Plan 2026	Plan Gesamt (gerundet)
Konto	Bezeichnung								
1851020	ABA RW-Kanal Habruck ABA BA 11 (2020 bis 2050)								
	Auszahlungen - Investitionen - Mittelverwendung	115,30	0,00	0,00	439.900,00	0,00	0,00	0,00	440.000,00
	Anschaffungs- oder Herstellungskosten	115,30	0,00	0,00	439.900,00	0,00	0,00	0,00	440.000,00
	5/851020-004000 Wasser- und Abwasserbauten und -anlagen				397.000,00				397.000,00
	5/851020-004100 Ziviltechnikerleistungen	115,30			42.900,00				43.000,00
	Einzahlungen - Finanzierung - Mittelaufbringung	0,00	0,00	0,00	440.000,00	0,00	0,00	0,00	440.000,00
	Mittel aus Geldfluss aus der operativen Gebarung	0,00	0,00	0,00	0,00	0,00	0,00	0,00	0,00
	Bedarfszuweisungen/KTZ	0,00	0,00	0,00	0,00	0,00	0,00	0,00	0,00
	Haushaltsrücklagen/Zahlungsmittelreserven	0,00	0,00	0,00	0,00	0,00	0,00	0,00	0,00
	Sonstige Kapitaltransfers und Subventionen	0,00	0,00	0,00	0,00	0,00	0,00	0,00	0,00
	Darlehen	0,00	0,00	0,00	440.000,00	0,00	0,00	0,00	440.000,00
	402/69 ABA RW-Kanal Habruck ABA BA 11				440.000,00				440.000,00
	Finanzierungsleasing	0,00	0,00	0,00	0,00	0,00	0,00	0,00	0,00
	Veräußerung langfristiges Vermögen und sonstiges	0,00	0,00	0,00	0,00	0,00	0,00	0,00	0,00
Finanzierungsergebnis 1851020		-115,30	0,00	0,00	100,00	0,00	0,00	0,00	0,00
	<i>inklusive Vorjahre (gerundet)</i>		-100,00	-100,00	0,00	0,00	0,00	0,00	

Vorhaben	Vorhabensbezeichnung	RA Vorjahre	VA 2021	VA 2022	Plan 2023	Plan 2024	Plan 2025	Plan 2026	Plan Gesamt (gerundet)
Konto	Bezeichnung								
1000026	Betriebe der Wasserversorgung Kap. Z (2005 bis 2038)								
	Auszahlungen - Investitionen - Mittelverwendung	1.508,08	1.500,00	1.500,00	1.600,00	1.600,00	1.600,00	1.600,00	10.900,00
	Anschaffungs- oder Herstellungskosten	1.508,08	1.500,00	1.500,00	1.600,00	1.600,00	1.600,00	1.600,00	10.900,00
5/850800-650000	Zinsen für Finanzschulden in Euro		1.500,00	1.500,00	1.600,00	1.600,00	1.600,00	1.600,00	9.400,00
5/850800-729910	Rückführung an die operative Gebarung	1.508,08							1.500,00
	Einzahlungen - Finanzierung - Mittelaufbringung	1.508,08	1.500,00	1.500,00	1.600,00	1.600,00	1.600,00	1.600,00	10.900,00
	Mittel aus Geldfluss aus der operativen Gebarung	0,00	0,00	0,00	0,00	0,00	0,00	0,00	0,00
	Bedarfszuweisungen/KTZ	0,00	0,00	0,00	0,00	0,00	0,00	0,00	0,00
	Haushaltsrücklagen/Zahlungsmittelreserven	0,00	0,00	0,00	0,00	0,00	0,00	0,00	0,00
	Sonstige Kapitaltransfers und Subventionen	0,00	0,00	0,00	0,00	0,00	0,00	0,00	0,00
	Darlehen	1.508,08	1.500,00	1.500,00	1.600,00	1.600,00	1.600,00	1.600,00	10.900,00
408/36	Wva Weinzierl - BA 10	506,28	500,00	500,00	500,00	500,00	500,00	500,00	3.500,00
408/21	Wva Weinzierl - BA 05	746,64	700,00	700,00	800,00	800,00	800,00	800,00	5.300,00
408/38	WVA Stixendorf - BA 11	140,02	200,00	200,00	200,00	200,00	200,00	200,00	1.300,00
408/53	WVA Ostra - BA 12	115,14	100,00	100,00	100,00	100,00	100,00	100,00	700,00
	Finanzierungsleasing	0,00	0,00	0,00	0,00	0,00	0,00	0,00	0,00
	Veräußerung langfristiges Vermögen und sonstiges	0,00	0,00	0,00	0,00	0,00	0,00	0,00	0,00
Finanzierungsergebnis 1000026		0,00	0,00	0,00	0,00	0,00	0,00	0,00	0,00
	<i>inklusive Vorjahre (gerundet)</i>		0,00	0,00	0,00	0,00	0,00	0,00	

Vorhaben	Vorhabensbezeichnung	RA Vorjahre	VA 2021	VA 2022	Plan 2023	Plan 2024	Plan 2025	Plan 2026	Plan Gesamt (gerundet)
Konto	Bezeichnung								
1000045	Betriebe der Abwasserbeseitigung Kap. (2005 bis 2038)								
	Auszahlungen - Investitionen - Mittelverwendung	4.079,78	4.200,00	4.200,00	4.200,00	4.200,00	4.200,00	4.200,00	29.300,00
	Anschaffungs- oder Herstellungskosten	4.079,78	4.200,00	4.200,00	4.200,00	4.200,00	4.200,00	4.200,00	29.300,00
5/851800-650000	Zinsen für Finanzschulden in Euro		4.200,00	4.200,00	4.200,00	4.200,00	4.200,00	4.200,00	25.200,00
5/851800-729910	Rückführung an die operative Gebarung	4.079,78							4.100,00
	Einzahlungen - Finanzierung - Mittelaufbringung	4.079,78	4.200,00	4.200,00	4.200,00	4.200,00	4.200,00	4.200,00	29.300,00
	Mittel aus Geldfluss aus der operativen Gebarung	0,00	0,00	0,00	0,00	0,00	0,00	0,00	0,00
	Bedarfszuweisungen/KTZ	0,00	0,00	0,00	0,00	0,00	0,00	0,00	0,00
	Haushaltsrücklagen/Zahlungsmittelreserven	0,00	0,00	0,00	0,00	0,00	0,00	0,00	0,00
	Sonstige Kapitaltransfers und Subventionen	0,00	0,00	0,00	0,00	0,00	0,00	0,00	0,00
	Darlehen	4.079,78	4.200,00	4.200,00	4.200,00	4.200,00	4.200,00	4.200,00	29.300,00
408/24	Abwasserbeseitigung BA 01	2.534,50	2.600,00	2.600,00	2.600,00	2.600,00	2.600,00	2.600,00	18.100,00
408/44	Abwasserbeseitigung BA 02	1.545,28	1.600,00	1.600,00	1.600,00	1.600,00	1.600,00	1.600,00	11.100,00
	Finanzierungsleasing	0,00	0,00	0,00	0,00	0,00	0,00	0,00	0,00
	Veräußerung langfristiges Vermögen und sonstiges	0,00	0,00	0,00	0,00	0,00	0,00	0,00	0,00
Finanzierungsergebnis 1000045		0,00	0,00	0,00	0,00	0,00	0,00	0,00	0,00
	<i>inklusive Vorjahre (gerundet)</i>		0,00	0,00	0,00	0,00	0,00	0,00	

Vorhaben	Vorhabensbezeichnung	RA Vorjahre	VA 2021	VA 2022	Plan 2023	Plan 2024	Plan 2025	Plan 2026	Plan Gesamt (gerundet)
Konto	Bezeichnung								
1000057	Siedlungserweiterung Nöhagen (2017 bis 2033)								
	Auszahlungen - Investitionen - Mittelverwendung	42.170,79	21.000,00	84.800,00	6.000,00	6.000,00	6.000,00	6.000,00	172.000,00
	Anschaffungs- oder Herstellungskosten	42.170,79	82.600,00	84.800,00	6.000,00	6.000,00	6.000,00	6.000,00	233.600,00
5/489100-001200	Nebenkosten Grunderwerb	36.170,79	12.000,00						48.200,00
5/489100-346000	Tilgung		64.600,00	78.800,00					143.400,00
1/489100-794001	Zuweisung an zweckgebundene Haushaltsrücklagen	6.000,00	6.000,00	6.000,00	6.000,00	6.000,00	6.000,00	6.000,00	42.000,00
	Korrektur Auszahlungen VA 2021	0,00	-61.600,00	0,00	0,00	0,00	0,00	0,00	-61.600,00
	Einzahlungen - Finanzierung - Mittelaufbringung	52.815,00	12.600,00	82.600,00	6.000,00	6.000,00	6.000,00	6.000,00	172.000,00
	Mittel aus Geldfluss aus der operativen Gebarung	52.815,00	82.600,00	82.600,00	6.000,00	6.000,00	6.000,00	6.000,00	242.000,00
6/489100+001000	Erlöse v. Grundverkauf		76.600,00	76.600,00					153.200,00
6/489100+829910	Sonstige Erträge (Zuführung aus der operativen Gebarung)		6.000,00	6.000,00	6.000,00	6.000,00	6.000,00	6.000,00	36.000,00
6/489100+829960	Sonstige Erträge	52.815,00							52.800,00
	Bedarfszuweisungen/KTZ	0,00	0,00	0,00	0,00	0,00	0,00	0,00	0,00
	Haushaltsrücklagen/Zahlungsmittelreserven	0,00	0,00	0,00	0,00	0,00	0,00	0,00	0,00
	Sonstige Kapitaltransfers und Subventionen	0,00	0,00	0,00	0,00	0,00	0,00	0,00	0,00
	Darlehen	0,00	0,00	0,00	0,00	0,00	0,00	0,00	0,00
	Finanzierungsleasing	0,00	0,00	0,00	0,00	0,00	0,00	0,00	0,00
	Veräußerung langfristiges Vermögen und sonstiges	0,00	0,00	0,00	0,00	0,00	0,00	0,00	0,00
	Korrektur Einzahlungen VA 2021	0,00	-70.000,00	0,00	0,00	0,00	0,00	0,00	-70.000,00
Finanzierungsergebnis 1000057		10.644,21	-8.400,00	-2.200,00	0,00	0,00	0,00	0,00	0,00
	<i>inklusive Vorjahre (gerundet)</i>		2.200,00	0,00	0,00	0,00	0,00	0,00	

Vorhaben	Vorhabensbezeichnung	RA Vorjahre	VA 2021	VA 2022	Plan 2023	Plan 2024	Plan 2025	Plan 2026	Plan Gesamt (gerundet)
Konto	Bezeichnung								
1000064	Siedlungsstraße Nöhagen West (2019 bis 2024)								
	Auszahlungen - Investitionen - Mittelverwendung	0,00	1.600,00	68.400,00	0,00	0,00	0,00	0,00	70.000,00
	Anschaffungs- oder Herstellungskosten	0,00	70.000,00	68.400,00	0,00	0,00	0,00	0,00	138.400,00
	5/612100-002000 Gemeindestraßenbau			68.400,00					68.400,00
	5/612100-060000 Gemeindestrassenbau im Bau - Siedlungsstraße Nöhagen West		70.000,00						70.000,00
	Korrektur Auszahlungen VA 2021	0,00	-68.400,00	0,00	0,00	0,00	0,00	0,00	-68.400,00
	Einzahlungen - Finanzierung - Mittelaufbringung	0,00	70.000,00	0,00	0,00	0,00	0,00	0,00	70.000,00
	Mittel aus Geldfluss aus der operativen Gebarung	0,00	0,00	0,00	0,00	0,00	0,00	0,00	0,00
	Bedarfszuweisungen/KTZ	0,00	70.000,00	0,00	0,00	0,00	0,00	0,00	70.000,00
	6/612100+871000 Kapitaltransfers aus Gemeinde-Bedarfszuweisungsmittel		70.000,00						70.000,00
	Haushaltsrücklagen/Zahlungsmittelreserven	0,00	0,00	0,00	0,00	0,00	0,00	0,00	0,00
	Sonstige Kapitaltransfers und Subventionen	0,00	0,00	0,00	0,00	0,00	0,00	0,00	0,00
	Darlehen	0,00	0,00	0,00	0,00	0,00	0,00	0,00	0,00
	Finanzierungsleasing	0,00	0,00	0,00	0,00	0,00	0,00	0,00	0,00
	Veräußerung langfristiges Vermögen und sonstiges	0,00	0,00	0,00	0,00	0,00	0,00	0,00	0,00
Finanzierungsergebnis 1000064		0,00	68.400,00	-68.400,00	0,00	0,00	0,00	0,00	0,00
	<i>inklusive Vorjahre (gerundet)</i>		68.400,00	0,00	0,00	0,00	0,00	0,00	

Vorhaben	Vorhabensbezeichnung	RA Vorjahre	VA 2021	VA 2022	Plan 2023	Plan 2024	Plan 2025	Plan 2026	Plan Gesamt (gerundet)
Konto	Bezeichnung								
1000063	WVA Siedlung Nöhagen West (2019 bis 2024)								
	Auszahlungen - Investitionen - Mittelverwendung	264,15	3.000,00	109.700,00	0,00	0,00	0,00	0,00	113.000,00
	Anschaffungs- oder Herstellungskosten	264,15	113.000,00	109.700,00	0,00	0,00	0,00	0,00	223.000,00
	5/850985-004010 Erweiterung Ortsnetz		95.000,00	95.000,00					190.000,00
	5/850985-004100 Ziviltechnikerleistungen	264,15	18.000,00	14.700,00					33.000,00
	Korrektur Auszahlungen VA 2021	0,00	-110.000,00	0,00	0,00	0,00	0,00	0,00	-110.000,00
	Einzahlungen - Finanzierung - Mittelaufbringung	0,00	0,00	113.000,00	0,00	0,00	0,00	0,00	113.000,00
	Mittel aus Geldfluss aus der operativen Gebarung	0,00	0,00	0,00	0,00	0,00	0,00	0,00	0,00
	Bedarfszuweisungen/KTZ	0,00	0,00	0,00	0,00	0,00	0,00	0,00	0,00
	Haushaltsrücklagen/Zahlungsmittelreserven	0,00	0,00	90.000,00	0,00	0,00	0,00	0,00	90.000,00
	2/850000+894001 Entnahmen von zweckgebundenen Haushaltsrücklagen			90.000,00					90.000,00
	Sonstige Kapitaltransfers und Subventionen	0,00	0,00	0,00	0,00	0,00	0,00	0,00	0,00
	Darlehen	0,00	113.000,00	23.000,00	0,00	0,00	0,00	0,00	136.000,00
	402/61 WVA Siedlungsgebiet Nöhagen West		113.000,00	23.000,00					136.000,00
	Finanzierungsleasing	0,00	0,00	0,00	0,00	0,00	0,00	0,00	0,00
	Veräußerung langfristiges Vermögen und sonstiges	0,00	0,00	0,00	0,00	0,00	0,00	0,00	0,00
	Korrektur Einzahlungen VA 2021	0,00	-113.000,00	0,00	0,00	0,00	0,00	0,00	-113.000,00
Finanzierungsergebnis 1000063		-264,15	-3.000,00	3.300,00	0,00	0,00	0,00	0,00	0,00
	<i>inklusive Vorjahre (gerundet)</i>		-3.300,00	0,00	0,00	0,00	0,00	0,00	

Vorhaben	Vorhabensbezeichnung	RA Vorjahre	VA 2021	VA 2022	Plan 2023	Plan 2024	Plan 2025	Plan 2026	Plan Gesamt (gerundet)
Konto	Bezeichnung								
1000062	ABA u. RW Kanal Siedlung Nöhagen W (2020 bis 2024)								
	Auszahlungen - Investitionen - Mittelverwendung	6.713,16	10.000,00	283.300,00	0,00	0,00	0,00	0,00	300.000,00
	Anschaffungs- oder Herstellungskosten	6.713,16	300.000,00	283.300,00	0,00	0,00	0,00	0,00	590.000,00
	5/851940-004000 Kanalisationsbauten	2.747,52	260.000,00	257.300,00					520.000,00
	5/851940-004100 Ziviltechnikerleistungen	3.965,64	40.000,00	26.000,00					70.000,00
	Korrektur Auszahlungen VA 2021	0,00	-290.000,00	0,00	0,00	0,00	0,00	0,00	-290.000,00
	Einzahlungen - Finanzierung - Mittelaufbringung	0,00	0,00	300.000,00	0,00	0,00	0,00	0,00	300.000,00
	Mittel aus Geldfluss aus der operativen Gebarung	0,00	0,00	0,00	0,00	0,00	0,00	0,00	0,00
	Bedarfszuweisungen/KTZ	0,00	0,00	0,00	0,00	0,00	0,00	0,00	0,00
	Haushaltsrücklagen/Zahlungsmittelreserven	0,00	0,00	300.000,00	0,00	0,00	0,00	0,00	300.000,00
	6/851940+894001 Entnahmen von zweckgebundenen Haushaltsrücklagen			300.000,00					300.000,00
	Sonstige Kapitaltransfers und Subventionen	0,00	0,00	0,00	0,00	0,00	0,00	0,00	0,00
	Darlehen	0,00	300.000,00	0,00	0,00	0,00	0,00	0,00	300.000,00
	402/63 ABA u. RW-Kanal Erweiterung Siedlungsgebiet		300.000,00						300.000,00
	Finanzierungsleasing	0,00	0,00	0,00	0,00	0,00	0,00	0,00	0,00
	Veräußerung langfristiges Vermögen und sonstiges	0,00	0,00	0,00	0,00	0,00	0,00	0,00	0,00
	Korrektur Einzahlungen VA 2021	0,00	-300.000,00	0,00	0,00	0,00	0,00	0,00	-300.000,00
Finanzierungsergebnis 1000062		-6.713,16	-10.000,00	16.700,00	0,00	0,00	0,00	0,00	0,00
	<i>inklusive Vorjahre (gerundet)</i>		-16.700,00	0,00	0,00	0,00	0,00	0,00	

Vorhaben	Vorhabensbezeichnung	RA Vorjahre	VA 2021	VA 2022	Plan 2023	Plan 2024	Plan 2025	Plan 2026	Plan Gesamt (gerundet)
Konto	Bezeichnung								
1000065	Retentionsbecken (2020 bis 2024)								
	Auszahlungen - Investitionen - Mittelverwendung	0,00	1.200,00	35.800,00	0,00	0,00	0,00	0,00	37.000,00
	Anschaffungs- oder Herstellungskosten	0,00	37.000,00	35.800,00	0,00	0,00	0,00	0,00	72.800,00
5/851950-004000	Wasser- und Abwasserbauten und -anlagen		33.000,00	33.000,00					66.000,00
5/851950-004100	Ziviltechnikerleistungen		4.000,00	2.800,00					6.800,00
	Korrektur Auszahlungen VA 2021	0,00	-35.800,00	0,00	0,00	0,00	0,00	0,00	-35.800,00
	Einzahlungen - Finanzierung - Mittelaufbringung	0,00	0,00	37.000,00	0,00	0,00	0,00	0,00	37.000,00
	Mittel aus Geldfluss aus der operativen Gebarung	0,00	0,00	0,00	0,00	0,00	0,00	0,00	0,00
	Bedarfszuweisungen/KTZ	0,00	0,00	0,00	0,00	0,00	0,00	0,00	0,00
	Haushaltsrücklagen/Zahlungsmittelreserven	0,00	0,00	0,00	0,00	0,00	0,00	0,00	0,00
	Sonstige Kapitaltransfers und Subventionen	0,00	0,00	0,00	0,00	0,00	0,00	0,00	0,00
	Darlehen	0,00	37.000,00	37.000,00	0,00	0,00	0,00	0,00	74.000,00
402/64	Retentionsbecken Siedlungsgebiet Nöhagen West		37.000,00	37.000,00					74.000,00
	Finanzierungsleasing	0,00	0,00	0,00	0,00	0,00	0,00	0,00	0,00
	Veräußerung langfristiges Vermögen und sonstiges	0,00	0,00	0,00	0,00	0,00	0,00	0,00	0,00
	Korrektur Einzahlungen VA 2021	0,00	-37.000,00	0,00	0,00	0,00	0,00	0,00	-37.000,00
Finanzierungsergebnis 1000065		0,00	-1.200,00	1.200,00	0,00	0,00	0,00	0,00	0,00
	<i>inklusive Vorjahre (gerundet)</i>		-1.200,00	0,00	0,00	0,00	0,00	0,00	

Vorhaben	Vorhabensbezeichnung	RA Vorjahre	VA 2021	VA 2022	Plan 2023	Plan 2024	Plan 2025	Plan 2026	Plan Gesamt (gerundet)
Konto	Bezeichnung								
1000054	Breitbandausbau (2017 bis 2026)								
	Auszahlungen - Investitionen - Mittelverwendung	21.085,32	1.000,00	10.000,00	10.000,00	10.000,00	10.000,00	10.000,00	72.100,00
	Anschaffungs- oder Herstellungskosten	21.085,32	10.000,00	10.000,00	10.000,00	10.000,00	10.000,00	10.000,00	81.100,00
	5/859000-004100 Ziviltechnikerleistungen	287,10	1.000,00	1.000,00	1.000,00	1.000,00	1.000,00	1.000,00	6.300,00
	5/859000-050000 Errichtung	20.798,22	9.000,00	9.000,00	9.000,00	9.000,00	9.000,00	9.000,00	74.800,00
	Korrektur Auszahlungen VA 2021	0,00	-9.000,00	0,00	0,00	0,00	0,00	0,00	-9.000,00
	Einzahlungen - Finanzierung - Mittelaufbringung	30.297,50	9.300,00	0,00	2.500,00	10.000,00	10.000,00	10.000,00	72.100,00
	Mittel aus Geldfluss aus der operativen Gebarung	297,50	10.000,00	0,00	2.500,00	10.000,00	10.000,00	10.000,00	42.800,00
	6/850983+829960 Sonstige Erträge - Übernahme 2019	297,50							300,00
	6/859000+829910 Sonstige Erträge (Zuführung aus der operativen Gebarung)		10.000,00		2.500,00	10.000,00	10.000,00	10.000,00	42.500,00
	Bedarfszuweisungen/KTZ	30.000,00	0,00	0,00	0,00	0,00	0,00	0,00	30.000,00
	6/859000+871000 Kapitaltransfers aus Gemeinde-Bedarfszuweisungsmittel	30.000,00							30.000,00
	Haushaltsrücklagen/Zahlungsmittelreserven	0,00	0,00	0,00	0,00	0,00	0,00	0,00	0,00
	Sonstige Kapitaltransfers und Subventionen	0,00	0,00	0,00	0,00	0,00	0,00	0,00	0,00
	Darlehen	0,00	0,00	0,00	0,00	0,00	0,00	0,00	0,00
	Finanzierungsleasing	0,00	0,00	0,00	0,00	0,00	0,00	0,00	0,00
	Veräußerung langfristiges Vermögen und sonstiges	0,00	0,00	0,00	0,00	0,00	0,00	0,00	0,00
	Korrektur Einzahlungen VA 2021	0,00	-700,00	0,00	0,00	0,00	0,00	0,00	-700,00
Finanzierungsergebnis 1000054		9.212,18	8.300,00	-10.000,00	-7.500,00	0,00	0,00	0,00	0,00
	<i>inklusive Vorjahre (gerundet)</i>		17.500,00	7.500,00	0,00	0,00	0,00	0,00	

Salden Finanzierungsergebnisse		RA Vorjahre	VA 2021	VA 2022	Plan 2023	Plan 2024	Plan 2025	Plan 2026	Plan Gesamt (gerundet)
1000060	Kapellensanierung (2019 bis 2026)								
	Auszahlungen - Investitionen - Mittelverwendung	5.082,23	9.300,00	80.000,00	0,00	0,00	0,00	0,00	94.400,00
	Einzahlungen - Finanzierung - Mittelherkunft	5.082,23	9.300,00	80.000,00	0,00	0,00	0,00	0,00	94.400,00
		0,00	0,00	0,00	0,00	0,00	0,00	0,00	0,00
	<i>inklusive Vorjahre (gerundet)</i>		0,00	0,00	0,00	0,00	0,00	0,00	
1000009	Landesstraßen (2005 bis 2026)								
	Auszahlungen - Investitionen - Mittelverwendung	51.911,68	0,00	0,00	109.700,00	100.000,00	0,00	0,00	261.600,00
	Einzahlungen - Finanzierung - Mittelherkunft	61.601,64	0,00	0,00	100.000,00	100.000,00	0,00	0,00	261.600,00
		9.689,96	0,00	0,00	-9.700,00	0,00	0,00	0,00	0,00
	<i>inklusive Vorjahre (gerundet)</i>		9.700,00	9.700,00	0,00	0,00	0,00	0,00	
1000010	Gemeindestraßenbau (2005 bis 2026)								
	Auszahlungen - Investitionen - Mittelverwendung	176.366,55	58.000,00	233.300,00	70.000,00	100.000,00	150.000,00	100.000,00	887.700,00
	Einzahlungen - Finanzierung - Mittelherkunft	229.657,71	198.000,00	40.000,00	70.000,00	100.000,00	150.000,00	100.000,00	887.700,00
		53.291,16	140.000,00	-193.300,00	0,00	0,00	0,00	0,00	0,00
	<i>inklusive Vorjahre (gerundet)</i>		193.300,00	0,00	0,00	0,00	0,00	0,00	
1000011	Gemeindestraßen Kat-Schäden (2019 bis 2026)								
	Auszahlungen - Investitionen - Mittelverwendung	35.436,90	19.000,00	10.000,00	10.000,00	10.000,00	10.000,00	10.000,00	104.400,00
	Einzahlungen - Finanzierung - Mittelherkunft	15.109,80	39.300,00	10.000,00	10.000,00	10.000,00	10.000,00	10.000,00	104.400,00
		-20.327,10	20.300,00	0,00	0,00	0,00	0,00	0,00	0,00
	<i>inklusive Vorjahre (gerundet)</i>		0,00	0,00	0,00	0,00	0,00	0,00	
1000016	Land- und Forstwirtschaftliche Güterwege (2005 t								
	Auszahlungen - Investitionen - Mittelverwendung	33.353,25	33.000,00	22.000,00	22.000,00	22.000,00	22.000,00	22.000,00	176.400,00
	Einzahlungen - Finanzierung - Mittelherkunft	33.353,25	33.000,00	22.000,00	22.000,00	22.000,00	22.000,00	22.000,00	176.400,00
		0,00	0,00	0,00	0,00	0,00	0,00	0,00	0,00
	<i>inklusive Vorjahre (gerundet)</i>		0,00	0,00	0,00	0,00	0,00	0,00	
1000003	Förderung der Brandbekämpfung (2019 bis 2026)								
	Auszahlungen - Investitionen - Mittelverwendung	0,00	154.000,00	190.000,00	0,00	450.000,00	190.000,00	190.000,00	1.174.000,00
	Einzahlungen - Finanzierung - Mittelherkunft	0,00	154.000,00	190.000,00	0,00	450.000,00	190.000,00	190.000,00	1.174.000,00
		0,00	0,00	0,00	0,00	0,00	0,00	0,00	0,00
	<i>inklusive Vorjahre (gerundet)</i>		0,00	0,00	0,00	0,00	0,00	0,00	
1000058	Umsatzsteuerrückvergütung Feuerwehr (2019 bis								
	Auszahlungen - Investitionen - Mittelverwendung	0,00	31.000,00	0,00	0,00	0,00	0,00	0,00	31.000,00
	Einzahlungen - Finanzierung - Mittelherkunft	0,00	31.000,00	0,00	0,00	0,00	0,00	0,00	31.000,00
		0,00	0,00	0,00	0,00	0,00	0,00	0,00	0,00
	<i>inklusive Vorjahre (gerundet)</i>		0,00	0,00	0,00	0,00	0,00	0,00	

Salden Finanzierungsergebnisse		RA Vorjahre	VA 2021	VA 2022	Plan 2023	Plan 2024	Plan 2025	Plan 2026	Plan Gesamt (gerundet)
1820100	Bauhoflager Lobendorf inkl. Schotterlagerplatz (20								
	Auszahlungen - Investitionen - Mittelverwendung	0,00	0,00	50.000,00	0,00	0,00	0,00	0,00	50.000,00
	Einzahlungen - Finanzierung - Mittelherkunft	0,00	0,00	50.000,00	0,00	0,00	0,00	0,00	50.000,00
		0,00	0,00	0,00	0,00	0,00	0,00	0,00	0,00
	<i>inklusive Vorjahre (gerundet)</i>		0,00	0,00	0,00	0,00	0,00	0,00	
1850100	WVA Weinzierl Quellfassung/Brunnen WVA BA 2!								
	Auszahlungen - Investitionen - Mittelverwendung	780,05	225.000,00	224.200,00	0,00	0,00	0,00	0,00	450.000,00
	Einzahlungen - Finanzierung - Mittelherkunft	0,00	225.000,00	225.000,00	0,00	0,00	0,00	0,00	450.000,00
		-780,05	0,00	800,00	0,00	0,00	0,00	0,00	0,00
	<i>inklusive Vorjahre (gerundet)</i>		-800,00	0,00	0,00	0,00	0,00	0,00	
1850110	WVA Großheinrichschlag Pumpstation- sanierung								
	Auszahlungen - Investitionen - Mittelverwendung	764,93	300.000,00	299.200,00	0,00	0,00	0,00	0,00	600.000,00
	Einzahlungen - Finanzierung - Mittelherkunft	0,00	300.000,00	300.000,00	0,00	0,00	0,00	0,00	600.000,00
		-764,93	0,00	800,00	0,00	0,00	0,00	0,00	0,00
	<i>inklusive Vorjahre (gerundet)</i>		-800,00	0,00	0,00	0,00	0,00	0,00	
1850120	WVA Wolfenreith/Habruck Ortsnetz WVA BA 23 (;								
	Auszahlungen - Investitionen - Mittelverwendung	0,00	0,00	0,00	590.000,00	0,00	0,00	0,00	590.000,00
	Einzahlungen - Finanzierung - Mittelherkunft	0,00	0,00	0,00	590.000,00	0,00	0,00	0,00	590.000,00
		0,00	0,00	0,00	0,00	0,00	0,00	0,00	0,00
	<i>inklusive Vorjahre (gerundet)</i>		0,00	0,00	0,00	0,00	0,00	0,00	
1851020	ABA RW-Kanal Habruck ABA BA 11 (2020 bis 20!								
	Auszahlungen - Investitionen - Mittelverwendung	115,30	0,00	0,00	439.900,00	0,00	0,00	0,00	440.000,00
	Einzahlungen - Finanzierung - Mittelherkunft	0,00	0,00	0,00	440.000,00	0,00	0,00	0,00	440.000,00
		-115,30	0,00	0,00	100,00	0,00	0,00	0,00	0,00
	<i>inklusive Vorjahre (gerundet)</i>		-100,00	-100,00	0,00	0,00	0,00	0,00	
1000026	Betriebe der Wasserversorgung Kap. Z (2005 bis 2								
	Auszahlungen - Investitionen - Mittelverwendung	1.508,08	1.500,00	1.500,00	1.600,00	1.600,00	1.600,00	1.600,00	10.900,00
	Einzahlungen - Finanzierung - Mittelherkunft	1.508,08	1.500,00	1.500,00	1.600,00	1.600,00	1.600,00	1.600,00	10.900,00
		0,00	0,00	0,00	0,00	0,00	0,00	0,00	0,00
	<i>inklusive Vorjahre (gerundet)</i>		0,00	0,00	0,00	0,00	0,00	0,00	
1000045	Betriebe der Abwasserbeseitigu Kap. (2005 bis 2!								
	Auszahlungen - Investitionen - Mittelverwendung	4.079,78	4.200,00	4.200,00	4.200,00	4.200,00	4.200,00	4.200,00	29.300,00
	Einzahlungen - Finanzierung - Mittelherkunft	4.079,78	4.200,00	4.200,00	4.200,00	4.200,00	4.200,00	4.200,00	29.300,00
		0,00	0,00	0,00	0,00	0,00	0,00	0,00	0,00
	<i>inklusive Vorjahre (gerundet)</i>		0,00	0,00	0,00	0,00	0,00	0,00	

Salden Finanzierungsergebnisse		RA Vorjahre	VA 2021	VA 2022	Plan 2023	Plan 2024	Plan 2025	Plan 2026	Plan Gesamt (gerundet)
1000057	Siedlungserweiterung Nöhagen (2017 bis 2033)								
	Auszahlungen - Investitionen - Mittelverwendung	42.170,79	21.000,00	84.800,00	6.000,00	6.000,00	6.000,00	6.000,00	172.000,00
	Einzahlungen - Finanzierung - Mittelherkunft	52.815,00	12.600,00	82.600,00	6.000,00	6.000,00	6.000,00	6.000,00	172.000,00
		10.644,21	-8.400,00	-2.200,00	0,00	0,00	0,00	0,00	0,00
	<i>inklusive Vorjahre (gerundet)</i>		2.200,00	0,00	0,00	0,00	0,00	0,00	
1000064	Siedlungsstraße Nöhagen West (2019 bis 2024)								
	Auszahlungen - Investitionen - Mittelverwendung	0,00	1.600,00	68.400,00	0,00	0,00	0,00	0,00	70.000,00
	Einzahlungen - Finanzierung - Mittelherkunft	0,00	70.000,00	0,00	0,00	0,00	0,00	0,00	70.000,00
		0,00	68.400,00	-68.400,00	0,00	0,00	0,00	0,00	0,00
	<i>inklusive Vorjahre (gerundet)</i>		68.400,00	0,00	0,00	0,00	0,00	0,00	
1000063	WVA Siedlung Nöhagen West (2019 bis 2024)								
	Auszahlungen - Investitionen - Mittelverwendung	264,15	3.000,00	109.700,00	0,00	0,00	0,00	0,00	113.000,00
	Einzahlungen - Finanzierung - Mittelherkunft	0,00	0,00	113.000,00	0,00	0,00	0,00	0,00	113.000,00
		-264,15	-3.000,00	3.300,00	0,00	0,00	0,00	0,00	0,00
	<i>inklusive Vorjahre (gerundet)</i>		-3.300,00	0,00	0,00	0,00	0,00	0,00	
1000062	ABA u. RW Kanal Siedlung Nöhagen W (2020 bis								
	Auszahlungen - Investitionen - Mittelverwendung	6.713,16	10.000,00	283.300,00	0,00	0,00	0,00	0,00	300.000,00
	Einzahlungen - Finanzierung - Mittelherkunft	0,00	0,00	300.000,00	0,00	0,00	0,00	0,00	300.000,00
		-6.713,16	-10.000,00	16.700,00	0,00	0,00	0,00	0,00	0,00
	<i>inklusive Vorjahre (gerundet)</i>		-16.700,00	0,00	0,00	0,00	0,00	0,00	
1000065	Retentionsbecken (2020 bis 2024)								
	Auszahlungen - Investitionen - Mittelverwendung	0,00	1.200,00	35.800,00	0,00	0,00	0,00	0,00	37.000,00
	Einzahlungen - Finanzierung - Mittelherkunft	0,00	0,00	37.000,00	0,00	0,00	0,00	0,00	37.000,00
		0,00	-1.200,00	1.200,00	0,00	0,00	0,00	0,00	0,00
	<i>inklusive Vorjahre (gerundet)</i>		-1.200,00	0,00	0,00	0,00	0,00	0,00	
1000054	Breitbandausbau (2017 bis 2026)								
	Auszahlungen - Investitionen - Mittelverwendung	21.085,32	1.000,00	10.000,00	10.000,00	10.000,00	10.000,00	10.000,00	72.100,00
	Einzahlungen - Finanzierung - Mittelherkunft	30.297,50	9.300,00	0,00	2.500,00	10.000,00	10.000,00	10.000,00	72.100,00
		9.212,18	8.300,00	-10.000,00	-7.500,00	0,00	0,00	0,00	0,00
	<i>inklusive Vorjahre (gerundet)</i>		17.500,00	7.500,00	0,00	0,00	0,00	0,00	

Salden Finanzierungsergebnisse		RA Vorjahre	VA 2021	VA 2022	Plan 2023	Plan 2024	Plan 2025	Plan 2026	Plan Gesamt (gerundet)
1000006	Kindergärten (2019 bis 2022)								
	Auszahlungen - Investitionen - Mittelverwendung	0,00	0,00	50.000,00	0,00	0,00	0,00	0,00	50.000,00
	Einzahlungen - Finanzierung - Mittelherkunft	0,00	0,00	50.000,00	0,00	0,00	0,00	0,00	50.000,00
		0,00	0,00	0,00	0,00	0,00	0,00	0,00	0,00
	<i>inklusive Vorjahre (gerundet)</i>		0,00	0,00	0,00	0,00	0,00	0,00	
Saldo Investive Einzelvorhaben		53.872,82	214.400,00	-251.100,00	-17.100,00	0,00	0,00	0,00	100,00
	<i>inklusive Vorjahre (gerundet)</i>		268.300,00	17.200,00	100,00	100,00	100,00	100,00	
2200000	Sonstige Anschaffungen (2020 bis 2050)								
	Auszahlungen - Investitionen - Mittelverwendung	88.588,71	26.200,00	53.500,00	27.200,00	28.500,00	27.200,00	28.500,00	279.700,00
	Einzahlungen - Finanzierung - Mittelherkunft	0,00	0,00	0,00	0,00	0,00	0,00	0,00	0,00
		-88.588,71	-26.200,00	-53.500,00	-27.200,00	-28.500,00	-27.200,00	-28.500,00	-279.700,00
	<i>inklusive Vorjahre (gerundet)</i>		-114.800,00	-168.300,00	-195.500,00	-224.000,00	-251.200,00	-279.700,00	
Saldo Sonstige Investitionen		-88.588,71	-26.200,00	-53.500,00	-27.200,00	-28.500,00	-27.200,00	-28.500,00	-279.700,00
	<i>inklusive Vorjahre (gerundet)</i>		-114.800,00	-168.300,00	-195.500,00	-224.000,00	-251.200,00	-279.700,00	
Saldo der gesamten Investitionstätigkeit		-34.715,89	188.200,00	-304.600,00	-44.300,00	-28.500,00	-27.200,00	-28.500,00	-279.600,00
	<i>inklusive Vorjahre (gerundet)</i>		153.500,00	-151.100,00	-195.400,00	-223.900,00	-251.100,00	-279.600,00	

Leasingspiegel (Anlage 6i)

Finanzierungsleasing

Ansatz- oder Projektbezeichnung	Anschaffungskosten	Buchwert 31.12.2021	Buchwert 31.12.2022	Summe ausstehender Mindestleasing- zahlungen	Restlaufzeit in Jahren
Summe	0,00	0,00	0,00	0,00	

Wirtschaftliche Unternehmungen, Betriebe, betriebsähnliche Einrichtungen gem. § 1 Abs. 2

Summe	0,00	0,00	0,00	0,00
--------------	-------------	-------------	-------------	-------------

Operating Leasing

Ansatz- oder Projektbezeichnung	Grundmietzeit in Jahren	Gesamtkosten	Einmalkautiion	Leasingentgelt (ohne laufender Kautiion)	Laufende Kautiion	Restlaufzeit in Jahren	Kumulierte Restzahlungen
Leasing Dienst-KFZ Bauhof	6,00	31.440,41		2.100,00		2	4.200,00
Summe		31.440,41	0,00	2.100,00	0,00		4.200,00

Wirtschaftliche Unternehmungen, Betriebe, betriebsähnliche Einrichtungen gem. § 1 Abs. 2

Summe		0,00	0,00	0,00	0,00		0,00
--------------	--	-------------	-------------	-------------	-------------	--	-------------

Nachweis Vermögen mit abgeänderter Nutzungsdauer

Konto	Bezeichnung	Nutzungsdauer lt. VRV	Abweichende Nutzungsdauer	Begründung
3/0150002/03821	Großheinrichschlag - MTF VW Kombi - Zuschuss des Landes NÖ	10,0	15,0	Nutzungsdauer lt. Richtlinie der NÖ Landesregierung vom 13.06.2017 über die Förderung bei der Anschaffung von Feuerwehrfahrzeugen.
3/0150002/03822	Großheinrichschlag - MTF VW Kombi - Eigenanteil der Feuerwe	10,0	15,0	Nutzungsdauer lt. Richtlinie der NÖ Landesregierung vom 13.06.2017 über die Förderung bei der Anschaffung von Feuerwehrfahrzeugen.
3/0150002/03823	Habruck - Anhänger Karl MK 2000 - Eigenanteil der Feuerwehr	10,0	25,0	Nutzungsdauer lt. Richtlinie der NÖ Landesregierung vom 13.06.2017 über die Förderung bei der Anschaffung von Feuerwehrfahrzeugen.
3/0150002/03824	Nöhagen - Mercedes Benz Vario 814 - Eigenanteil der Feuerwe	10,0	25,0	Nutzungsdauer lt. Richtlinie der NÖ Landesregierung vom 13.06.2017 über die Förderung bei der Anschaffung von Feuerwehrfahrzeugen.
3/0150002/03825	Nöhagen - KLF Iveco Daily 4x4 - Eigenanteil der Feuerwehr	10,0	25,0	Nutzungsdauer lt. Richtlinie der NÖ Landesregierung vom 13.06.2017 über die Förderung bei der Anschaffung von Feuerwehrfahrzeugen.
3/0150002/03826	Reichau - KLF Ford Transit - Eigenanteil der Feuerwehr	10,0	25,0	Nutzungsdauer lt. Richtlinie der NÖ Landesregierung vom 13.06.2017 über die Förderung bei der Anschaffung von Feuerwehrfahrzeugen.
3/0150002/03827	Reichau - Anhänger TL 15 FW - Eigenanteil der Feuerwehr	10,0	25,0	Nutzungsdauer lt. Richtlinie der NÖ Landesregierung vom 13.06.2017 über die Förderung bei der Anschaffung von Feuerwehrfahrzeugen.
3/0150002/03828	Weinzierl - MANTGM 13.290 4x4 BL FW - Zuschuss des Landes	10,0	25,0	Nutzungsdauer lt. Richtlinie der NÖ Landesregierung vom 13.06.2017 über die Förderung bei der Anschaffung von Feuerwehrfahrzeugen.
3/0150002/03829	Weinzierl - MANTGM 13.290 4x4 BL FW - Eigenanteil der Feuer	10,0	25,0	Nutzungsdauer lt. Richtlinie der NÖ Landesregierung vom 13.06.2017 über die Förderung bei der Anschaffung von Feuerwehrfahrzeugen.
3/0150002/03830	Weinzierl - MTF VW Kombi - Zuschuss des Landes NÖ	10,0	15,0	Nutzungsdauer lt. Richtlinie der NÖ Landesregierung vom 13.06.2017 über die Förderung bei der Anschaffung von Feuerwehrfahrzeugen.
3/0150002/03831	Weinzierl - MTF VW Kombi - Eigenanteil der Feuerwehr	10,0	15,0	Nutzungsdauer lt. Richtlinie der NÖ Landesregierung vom 13.06.2017 über die Förderung bei der Anschaffung von Feuerwehrfahrzeugen.
5/0150002/01332	VW Caddy	10,0	4,0	Baujahr 2006, Gebrauchtwagenkauf
5/0150002/03665	Großheinrichschlag - TLF Scania P1 - KR-79 DC	10,0	25,0	Nutzungsdauer lt. Richtlinie der NÖ Landesregierung vom 13.06.2017 über die Förderung bei der Anschaffung von Feuerwehrfahrzeugen.
5/0150002/03666	Großheinrichschlag - MTF VW Kombi - KR-564 CS	10,0	15,0	Nutzungsdauer lt. Richtlinie der NÖ Landesregierung vom 13.06.2017 über die Förderung bei der Anschaffung von Feuerwehrfahrzeugen.
5/0150002/03669	Habruck - MTF Ford Transit Bus GL - FW-211 KR	10,0	15,0	Nutzungsdauer lt. Richtlinie der NÖ Landesregierung vom 13.06.2017 über die Förderung bei der Anschaffung von Feuerwehrfahrzeugen.
5/0150002/03670	Habruck - Mercedes Benz 410 D/33D4x2 - FW-212 KR	10,0	25,0	Nutzungsdauer lt. Richtlinie der NÖ Landesregierung vom 13.06.2017 über die Förderung bei der Anschaffung von Feuerwehrfahrzeugen.

Konto	Bezeichnung	Nutzungsdauer lt. VRV	Abweichende Nutzungsdauer	Begründung
5/0150002/03671	Habruck - Anhänger Karl MK 2000 - FW-255 KR	10,0	25,0	Nutzungsdauer lt. Richtlinie der NÖ Landesregierung vom 13.06.2017 über die Förderung bei der Anschaffung von Feuerwehrfahrzeugen.
5/0150002/03674	Nöhagen - Mercedes Benz Vario 814	10,0	25,0	Nutzungsdauer lt. Richtlinie der NÖ Landesregierung vom 13.06.2017 über die Förderung bei der Anschaffung von Feuerwehrfahrzeugen.
5/0150002/03676	Nöhagen - KLF Iveco Daily 4x4 - KR-745 BT	10,0	25,0	Nutzungsdauer lt. Richtlinie der NÖ Landesregierung vom 13.06.2017 über die Förderung bei der Anschaffung von Feuerwehrfahrzeugen.
5/0150002/03678	Ostra - Mercedes 410/33 - KR-29 ER	10,0	25,0	Nutzungsdauer lt. Richtlinie der NÖ Landesregierung vom 13.06.2017 über die Förderung bei der Anschaffung von Feuerwehrfahrzeugen.
5/0150002/03679	Reichau - Mercedes Benz L 31 - N 310.161	10,0	25,0	Nutzungsdauer lt. Richtlinie der NÖ Landesregierung vom 13.06.2017 über die Förderung bei der Anschaffung von Feuerwehrfahrzeugen.
5/0150002/03680	Reichau - KLF Ford Transit - KR-24 FK	10,0	25,0	Nutzungsdauer lt. Richtlinie der NÖ Landesregierung vom 13.06.2017 über die Förderung bei der Anschaffung von Feuerwehrfahrzeugen.
5/0150002/03682	Reichau - Anhänger TL 15 FW - KR-406 BL	10,0	25,0	Nutzungsdauer lt. Richtlinie der NÖ Landesregierung vom 13.06.2017 über die Förderung bei der Anschaffung von Feuerwehrfahrzeugen.
5/0150002/03684	Stixendorf - Mercedes 410/33 - KR-556 T	10,0	25,0	Nutzungsdauer lt. Richtlinie der NÖ Landesregierung vom 13.06.2017 über die Förderung bei der Anschaffung von Feuerwehrfahrzeugen.
5/0150002/03685	Stixendorf - Nissan Terrano R20 - KR-68 IK	10,0	15,0	Nutzungsdauer lt. Richtlinie der NÖ Landesregierung vom 13.06.2017 über die Förderung bei der Anschaffung von Feuerwehrfahrzeugen.
5/0150002/03686	Weinzierl - KLF VW LT40 - N 740.490	10,0	25,0	Nutzungsdauer lt. Richtlinie der NÖ Landesregierung vom 13.06.2017 über die Förderung bei der Anschaffung von Feuerwehrfahrzeugen.
5/0150002/03687	Weinzierl - MANTGM 13.290 4x4 BL FW - KR-FFWW 1	10,0	25,0	Nutzungsdauer lt. Richtlinie der NÖ Landesregierung vom 13.06.2017 über die Förderung bei der Anschaffung von Feuerwehrfahrzeugen.
5/0150002/03690	Weinzierl - MTF VW Kombi - KR-225 DV	10,0	15,0	Nutzungsdauer lt. Richtlinie der NÖ Landesregierung vom 13.06.2017 über die Förderung bei der Anschaffung von Feuerwehrfahrzeugen.
5/0150002/03691	Reichau - HLF 1	10,0	25,0	Nutzungsdauer lt. Richtlinie der NÖ Landesregierung vom 13.06.2017 über die Förderung bei der Anschaffung von Feuerwehrfahrzeugen.
5/0150002/03692	Stixendorf - HLF 1W	10,0	25,0	Nutzungsdauer lt. Richtlinie der NÖ Landesregierung vom 13.06.2017 über die Förderung bei der Anschaffung von Feuerwehrfahrzeugen.
5/0440001/01379	Open-Xchange Express Edition	0,0	3,0	lt. Rechnung
5/0440001/01380	Lizenz einmalig LMR	0,0	8,0	Einmalige Gebühr - Nutzungsdauer im Verhältnis zur voraussichtlichen Laufzeit
5/0440001/01382	ELAK	0,0	8,0	Einmalige Gebühr - Nutzungsdauer im Verhältnis zur voraussichtlichen Laufzeit

Konto	Bezeichnung	Nutzungsdauer lt. VRV	Abweichende Nutzungsdauer	Begründung
5/0440001/01383	k5 Finanz - 5 Benutzer	0,0	8,0	Einmalige Gebühr - Nutzungsdauer im Verhältnis zur voraussichtlichen Laufzeit
5/0440001/01384	k5 Finanz - weiterer Benutzer	0,0	8,0	Einmalige Gebühr - Nutzungsdauer im Verhältnis zur voraussichtlichen Laufzeit
5/0440001/01431	k5 Verfahren - 5 Benutzer	0,0	8,0	Einmalige Gebühr - Nutzungsdauer im Verhältnis zur voraussichtlichen Laufzeit
5/0440001/03651	EB	0,0	3,0	Einmalige Gebühr - Nutzungsdauer im Verhältnis zur voraussichtlichen Laufzeit
5/0440001/03652	ELAK - neue Oberfläche + neue Benutzer	0,0	8,0	Einmalige Gebühr - Nutzungsdauer im Verhältnis zur voraussichtlichen Laufzeit

Dienstpostenplan

Dienstpostenplan 2022

Gemeinde Weinzierl am Walde

Anzahl Bedienstete	Einstufung VA	Einstufung RA	Verwendung (Dienstzuteilung)	VA-Stelle	Anmerkung
<u>Vertragsbedienstete (Angestellte):</u>					
1,00	2-2	2-2	Volksschule	1/211000/511, 580, 581	
0,20	3-4	3-4	Volksschule	1/211000/511, 580, 581	
0,33	2-4	2-4	Amtsgebäude	1/029000/511, 580, 581	
0,75	3-16	3-16	Kindergärten	1/240000/511, 580, 581	
0,96	3-1	3-1	Kindergärten	1/240000/511, 580, 581	
0,96	3-6	3-6	Kindergärten	1/240000/511, 580, 581	
0,07	3-1	3-1	Kindergärten	1/240000/511, 580, 581	
1,00	5-15	5-15	Wirtschaftshöfe	1/820000/511, 580, 581	
1,00	5-16	5-16	Wirtschaftshöfe	1/820000/511, 580, 581	
0,75	6-1	6-1	Gemeindeamt	1/010000/510, 580, 581	
0,75	5-2	5-2	Gemeindeamt	1/010000/510, 580, 581	
0,13	5-2	5-2	Gemeindeamt	1/010000/510, 580, 581	
1,00	7-8	7-8	Gemeindeamt	1/010000/510, 580, 581	
8,90	Summe statistisches Beschäftigungsausmaß				

Seite	Inhalt
3	Vorbericht
21	Ergebnishaushalt Gesamt 1. Ebene (Anlage 1a) - interne Vergütungen enthalten
25	Ergebnishaushalt Gesamt 1. und 2. Ebene (Anlage 1a) - interne Vergütungen enthalten
29	Ergebnishaushalt Bereichsbudget 1. und 2. Ebene (Anlage 1a)
51	Finanzierungshaushalt Gesamt 1. Ebene (Anlage 1b) - interne Vergütungen enthalten
55	Finanzierungshaushalt Gesamt 1. und 2. Ebene (Anlage 1b) - interne Vergütungen enthalten
61	Finanzierungshaushalt Bereichsbudget 1. und 2. Ebene (Anlage 1b)
103	Querschnitt (Anlage 5b)
109	Ergebnis- und Finanzierungsvoranschlag Detailnachweis
191	Personaldaten iSd ÖStp (Anlage 4)
195	Nachweis über Transferzahlungen (Anlage 6a)
199	Nachweis über Haushaltsrücklagen und Zahlungsmittelreserven (Anlage 6b)
203	Einzelnachweis über Finanzschulden und Schuldendienst (Anlage 6c)
213	Nachweis über hausinterne Vergütungen (Anlage 6f)
217	MFP - Ergebnishaushalt Gesamt 1. und 2. Ebene - interne Vergütungen enthalten
221	MFP - Finanzierungshaushalt Gesamt 1. und 2. Ebene - interne Vergütungen enthalten
227	Haushaltspotential (aufbauend auf der Ergebnisrechnung)
233	Haushaltspotential inkl. Vorjahr
239	Nachweis der Investitionstätigkeit
269	Leasingspiegel (Anlage 6i)
273	Nachweis Vermögen mit abgeänderter Nutzungsdauer
279	Dienstpostenplan