

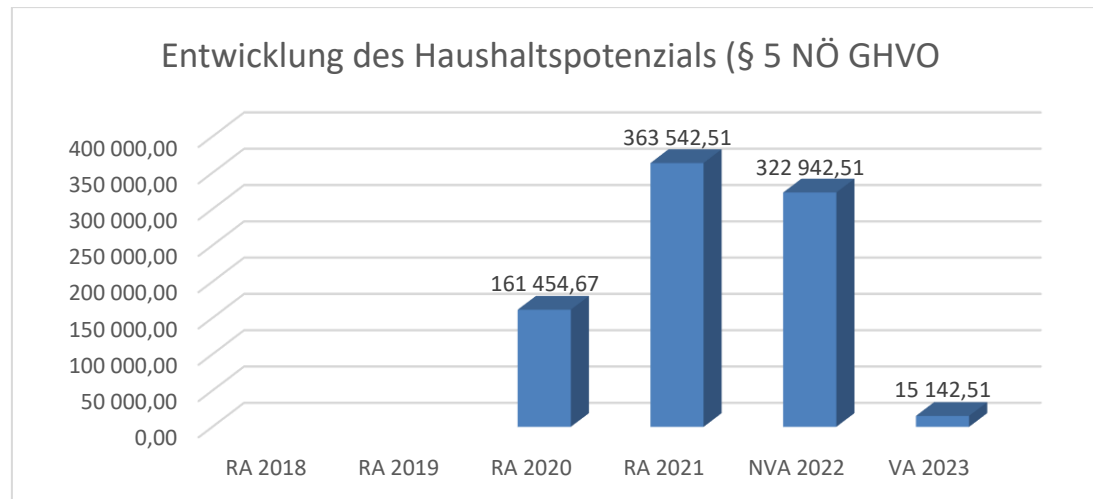


Gemeinde Weinzierl am Walde
Voranschlag 2023

Vorbericht

Vorbericht zum Voranschlag 2023 gemäß § 3 der NÖ Gemeindehaushaltsverordnung (NÖ GHVO)

Entwicklung des Haushaltspotenzials



Erläuterung:

Das Haushaltspotential hat seine Grundlage in § 67 Z. 11 der NÖ Gemeindeordnung 1973 (NÖ GO 1973) und war erstmals im Voranschlag 2020 auszuweisen. Die Angaben zu den Vorjahren vor 2020 entfallen daher.

Das Haushaltspotenzial ist für den Voranschlag, den mittelfristigen Finanzplan und den Rechnungsabschluss zu ermitteln (§ 5 NÖ Gemeindehaushaltsverordnung). Der Aufbau des Haushaltspotenzial hat der Beilage 1 gemäß § 5 NÖ Gemeindehaushaltsverordnung zu entsprechen.

Das Haushaltspotential ergibt sich aus der Differenz der wiederkehrenden Mittelaufbringungen abzüglich der wiederkehrenden Mittelverwendungen unter Berücksichtigung der entsprechenden Forderungen und Verbindlichkeiten und hat seine Grundlage in § 67 Z 11 NÖ Gemeindeordnung 1973, LGBl.1000.

Das Haushaltspotenzial ist eine wichtige Kenngröße und gibt die aktuelle Leistungsfähigkeit der Gemeinde wieder. Das schafft Vergleichbarkeit mit der bisherigen Rechtslage, aus der Überschüsse und Abgänge abzuleiten waren und dient der Transparenz.

Ist das Haushaltspotenzial innerhalb des Zeitraumes des mittelfristigen Finanzplanes laufend negativ bzw. die allgemeine Haushaltsrücklage aufgebraucht und Kassenkredite überzogen, so hat die Gemeinde ein Haushaltskonsolidierungskonzept zu erstellen (§ 72b Abs. 1 Z. 2 NÖ GO 1973).

Ermittlung des Haushaltspotenzial (§ 5 Haushaltspotenzial Abs. 3 bis 9):

Die Summe der Erträge der Ergebnisrechnung (SU 21) sowie die Summe der Aufwendungen (SU 22) ist um die nicht finanzwirksamen Erträge und Aufwendungen zu reduzieren. Daraus ergibt sich die Summe des finanzwirksamen Ergebnisses.

Die Summe des finanzwirksamen Ergebnisses ist um die jährlich wiederkehrenden vermögenswirksamen Einzahlungen zu erhöhen beziehungsweise um die jährlich wiederkehrenden vermögenswirksamen Auszahlungen zu reduzieren. Eine weitere Reduzierung der Summe der finanzwirksamen Ergebnisse erfolgt um die Kapitaltransfers der Ergebnisrechnung (Kontengruppe 871). Daraus ergibt sich das jährliche Haushaltspotenzial.

Das jährliche Haushaltspotenzial ist um das Ergebnis des Haushaltspotenzials des Vorjahres zu erhöhen bzw. zu vermindern. Daraus ergibt sich das verfügbare Haushaltspotenzial. Vom verfügbaren Haushaltspotenzial kann eine Dotierung finanzwirksamer Rücklagen erfolgen und führt dies gleichzeitig zu einer Verminderung des verfügbaren Haushaltspotenzials. Die Auflösung einer finanzwirksamen Rücklage (außerhalb eines Einzelnachweises im Sinne des § 3) erhöht wiederum das verfügbare Haushaltspotenzial.

Ist nach Dotierung von Rücklagen ein positives Ergebnis des verfügbaren Haushaltspotenzials gegeben, kann dies zur Bedeckung von Maßnahmen im Sinne eines Einzelnachweises gemäß § 67 Z 2 NÖ Gemeindeordnung 1973, LGBl. 1000, (Investitionsnachweis), welche beispielsweise über die Kontengruppe 910 zu buchen sind, verwendet werden. In der Folge ergibt sich das kumulierte Haushaltspotenzial.

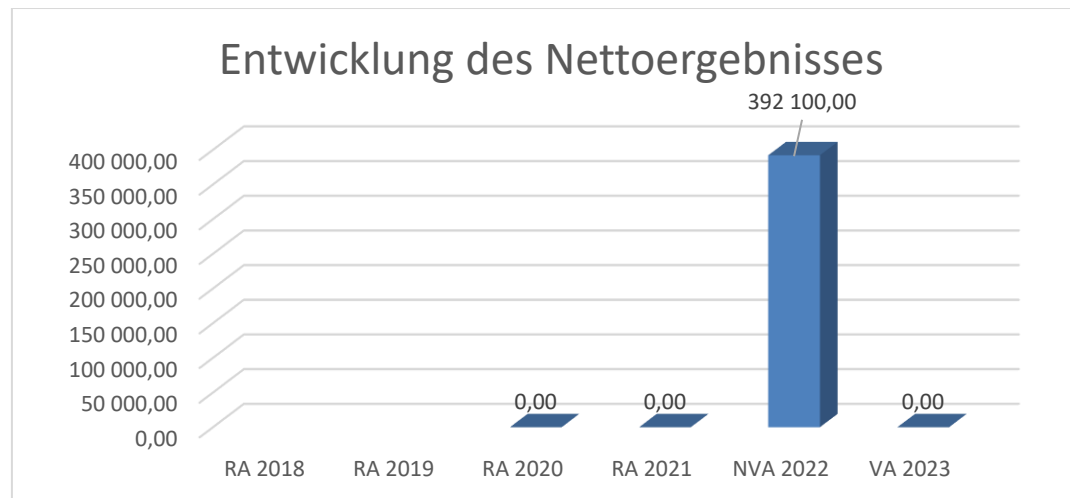
Vom ermittelten kumulierten Haushaltspotenzial sind zur transparenten Darstellung zusätzlich die Forderungen und Verbindlichkeiten der Teilsumme A des Nachweises über die offenen Forderungen und Verbindlichkeiten (Beilage 3) anzuführen. Das kumulierte Haushaltspotenzial (§ 67 Z 11 NÖ Gemeindeordnung 1973, LGBl. 1000) kann auf dem Konto 935099 „zweckgebundene Haushaltsrücklage ohne Zahlungsmittelreserven – Haushaltspotenzial“ in der Buchhaltung jährlich ausgewiesen werden.

Die Gemeinde hat sicherzustellen, dass das Haushaltspotenzial aus den Detailkonten der integrierten Haushalte entsprechend der VRV 2015 (Ergebnis-, Finanzierungs- und Vermögensrechnung) grundsätzlich automatisch ermittelt wird. Ist eine vollständig automatisierte Berechnung nicht möglich, hat eine händische Berechnung zu erfolgen. Die Daten sind möglichst EDV-unterstützt zusammenzuführen. In diesem Fall sind die Daten zusätzlich im Rahmen der Rechenwerke (§§ 72 bis 73 bzw. §§ 82 bis 84 NÖ Gemeindeordnung 1973, LGBl. 1000) gesondert zu prüfen. Eine laufende Fortführung der Anfangs- und Endbestände des Haushaltspotenzials ist vorzusehen. Im Jahr der erstmaligen Berechnung (2020) ist das voraussichtliche Sollergebnis des ordentlichen Haushalts des Finanzjahres 2019 heranzuziehen.

Begründung durch die Gemeinde

Für das Jahr 2023 ergibt der Voranschlag ein kumuliertes Haushaltspotential in der Höhe von € 15.142,51. Diese drastische Verschlechterung des Haushaltspotential der Gemeinde ist auf die derzeitige wirtschaftliche Lage zurückzuführen. Aufgrund der Annahme, dass die Energiekosten 2023 um 150 % steigen werden, ergibt sich bei den Stromkosten ein Mehraufwand in der Höhe von rund € 100.000,00! Ein zweiter wesentlicher Punkt ist die deutliche Zinssteigerung. Hier sind für variable verzinsten Darlehen Zinsen in der Höhe von 4 % anzunehmen. Dies schlägt sich mit einem Mehraufwand von € 200.000,00 zu Buche. Natürlich schlägt sich die derzeitige Inflation durch sämtliche Aufwendungen der Gemeinde, die oben genannten sind dabei die Prägendsten.

Entwicklung des Nettoergebnisses



Erläuterung:

Beim Nettoergebnis handelt es sich um das Ergebnis des Ergebnisvoranschlags und war erstmals für das Haushaltsjahr 2020 auszuweisen. Die Angaben zu den Vorjahren vor 2020 entfallen daher.

Ein positives Nettoergebnis bedeutet, dass die Erträge voraussichtlich ausreichend sein werden, die Aufwendungen für die kommunalen Leistungen (inklusive des Werteverzehrs des Anlagevermögens in Form der Abschreibungen) abzudecken. Das positive Nettoergebnis gewährleistet eine Substanzerhaltung. Ein negatives Nettoergebnis heißt, dass dies nicht zur Gänze (in der Höhe des negativen Wertes) möglich ist.

Nettoergebnis und Nettofinanzierungssaldo:

In der Ergebnisrechnung ist das Nettoergebnis, die Differenz aus der Summe der Erträge und Aufwendungen, darzustellen. Unter dem Nettoergebnis sind Zuweisungen an bzw. Entnahmen aus Haushaltsrücklagen (§ 27) darzustellen.

Das Nettoergebnis wird in die Vermögensrechnung in den Posten „Nettovermögen“ automatisiert übertragen. Ein positives Nettoergebnis erhöht das Nettovermögen einer Gemeinde, ein negatives Nettoergebnis vermindert das Nettovermögen.

Das Ergebnis der operativen Gebarung (Saldo 1) und der investiven Gebarung (Saldo 2), das ist die allgemeine Gebarung der Finanzierungsrechnung, ist der Nettofinanzierungssaldo (Saldo 3). Dem Nettofinanzierungssaldo ist der Geldfluss der Finanzierungstätigkeit (Saldo 4) hinzuzurechnen. Die Summe ergibt den Geldfluss aus der voranschlagswirksamen Gebarung (Saldo 5).

Die nicht voranschlagswirksamen Ein- und Auszahlungen nach § 12 sind im Geldfluss aus der nicht voranschlagswirksamen Gebarung (Saldo 6) in der Finanzierungsrechnung auszuweisen.

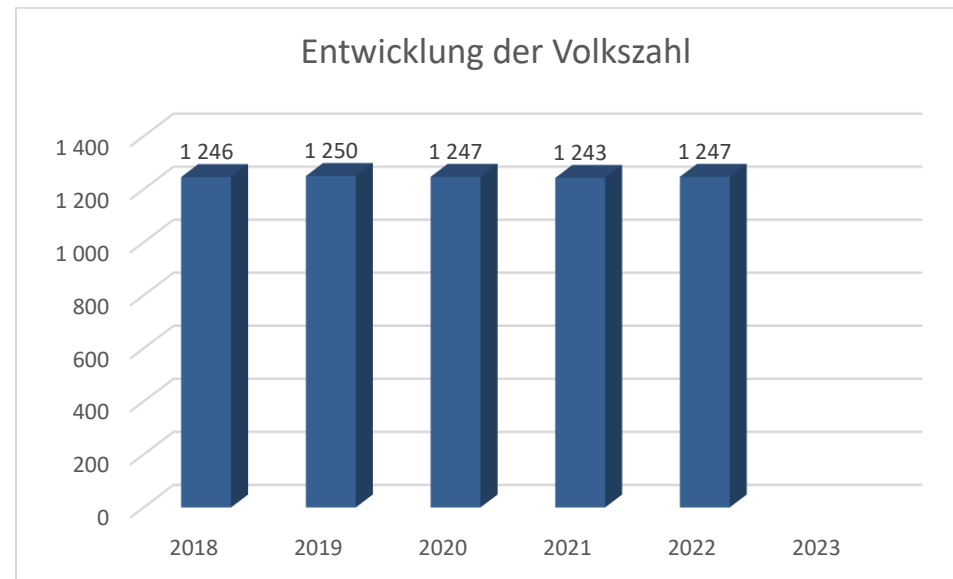
Aus der Summe der nicht voranschlagswirksamen Ein- und Auszahlungen (Saldo 6) und den voranschlagswirksamen Ein- und Auszahlungen (Saldo 5) ergibt sich die Veränderung an liquiden Mitteln (Saldo 7). Der Anfangsbestand, die Veränderung und der Endbestand an liquiden Mitteln in der Finanzierungsrechnung haben jenen in der Vermögensrechnung zu entsprechen.

Begründung durch die Gemeinde:

Der Ergebnishaushalt zeigt das Nettoergebnis (=Differenz zwischen Erträgen und Aufwendungen) sowie die Rücklagenentwicklung. Das Nettoergebnis, d.h. der Saldo aus Erträgen und Aufwendung, zeigt, ob die Gemeinde die kommunalen Leistungen und die dafür erforderliche Infrastruktur mit eigenen Mitteln erwirtschaften kann. Das Nettoergebnis wurde durch die Umstellung mit dem Voranschlag 2020 erstmals erfasst.

Für den Ausgleich des Ergebnishaushaltes wurde die Entnahme aus der Eröffnungsrücklage in der Höhe von € 384.600,00 durchgeführt. Dadurch weist das Nettoergebnis der Gemeinde Weinzierl am Walde einen Betrag in der Höhe von € 0,00 auf

Entwicklung der Volkszahl gemäß § 10 Abs. 7 FAG 2017, BGBl. I Nr. 116/2016 in der Fassung BGBl. I Nr. 106/2018



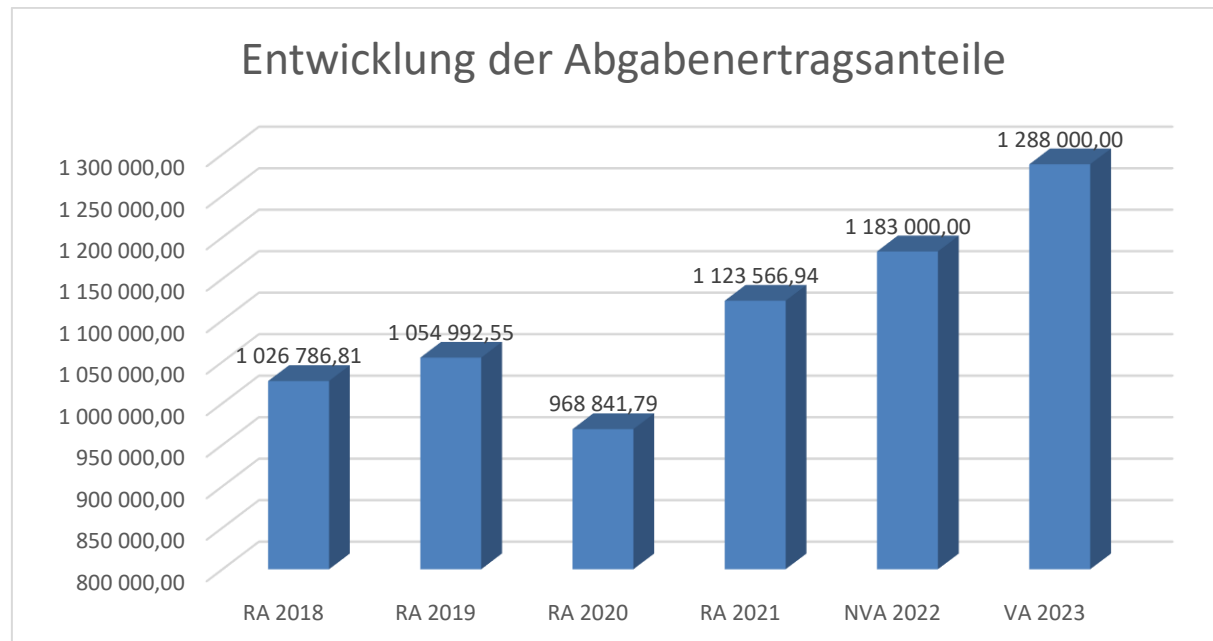
Erläuterung:

Die Volkszahl (Wohnbevölkerung) gemäß § 10 Abs. 7 FAG 2017 wird jährlich von der Bundesanstalt Statistik Austria zum Stichtag 31. Oktober festgestellt und wirkt mit dem Beginn des übernächsten Kalenderjahres. Rechtsgrundlage für die Volkszahl: Registerzählungsgesetz BGBl. I. Mr. 33/2006. Die Volkszahl dient für die Berechnung der Abgabenertragsanteile und darf nicht automatisch mit der Volkszahl für die Berechnung der Gemeinderatsmandate verwechselt werden. Eine jährliche Veränderung der Volkszahl ist ein wesentlicher Indikator für die Berechnung der Abgabenertragsanteile.

Begründung durch die Gemeinde:

Die Volkszahl der Gemeinde Weinzierl am Walde verzeichnet in den letzten Jahren keine bedeutenden Schwankungen. Für 2023 liegen allerdings noch keine Daten vor. Die Ergebnisse der Volkszählung werden voraussichtlich erst im Mai 2023 kundgemacht werden.

Entwicklung der Abgabenertragsanteile



Erläuterung:

Die Gebietskörperschaften (Bund, Länder und Gemeinden) erhalten auf Basis des aktuellen Finanzausgleichs aus den gemeinschaftlichen Bundesabgaben (z.B. Umsatzsteuer, Körperschaftssteuer, Lohnsteuer, Versicherungssteuer, Mineralölsteuer, Normverbrauchsabgabe, Tabaksteuer udgl.) entsprechende Anteile. Im Bereich der Gemeinden spielen dabei die Volkszahl und der abgestufte Bevölkerungsschlüssel eine besondere Rolle. Die sogenannten „Abgabenertragsanteile“ bilden in den meisten Gemeinden die wichtigste Einnahmequelle.

Ein Steigen der Abgabenertragsanteile weist auch auf eine Erhöhung der Volkszahl hin, sowie ein Sinken der Abgabenertragsanteile auf eine Reduktion der Volkszahl hinweist.

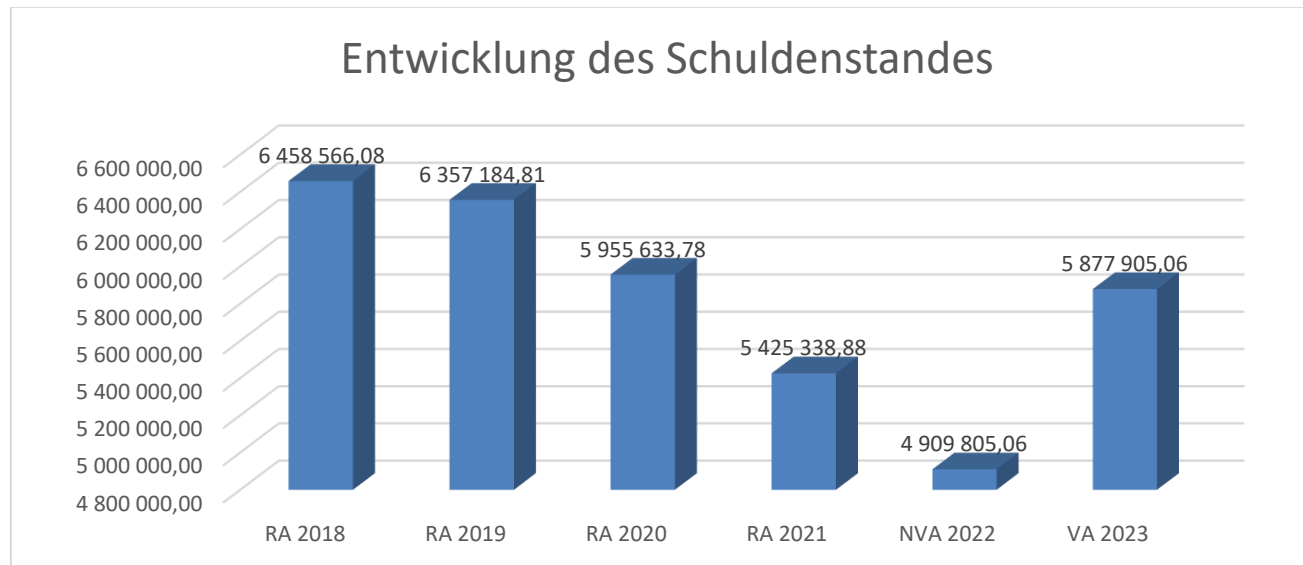
Begründung durch die Gemeinde:

In der Gemeinde Weinzierl am Walde war die Volkszahl in den letzten Jahren relativ konstant, wodurch sich auch die Abgabenertragsanteile in den letzten Jahren nicht wesentlich verändert haben.

Die sinkenden Abgabenertragsanteile im Jahr 2020 sind negative Auswirkungen (Rückgang der Steuereinnahmen) in Folge der SARS-CoV-2-Pandemie.

Bei den für den Voranschlag 2023 übermittelten Daten handelt es sich nur um grobe Annäherungswerte, welche sich bei der Berechnung mit der tatsächlichen Einwohnerzahl noch ändern können. Laut Aussendung des BMF beruhen die länderweisen Anteile 2023 auf den Einwohnerzahlen zum Stichtag 31.10.2020. Da zum Stichtag 31.10.2021 nicht nur die jährliche Volkszählung stattfand, wird die Bundesanstalt Statistik Österreich die Ergebnisse erst im Mai 2023 kundmachen. Daher wurden für die Voranschlagserstellung die benötigten Daten vorläufig mit dem zuletzt verfügbaren Bevölkerungsstandes 2020 berechnet.

Entwicklung des Schuldenstandes



Erläuterung:

Die Entwicklung des Schuldenstandes zeigt auf, inwieweit der Schuldenstand über die Jahre erhöht oder reduziert wird.

Begründung durch die Gemeinde:

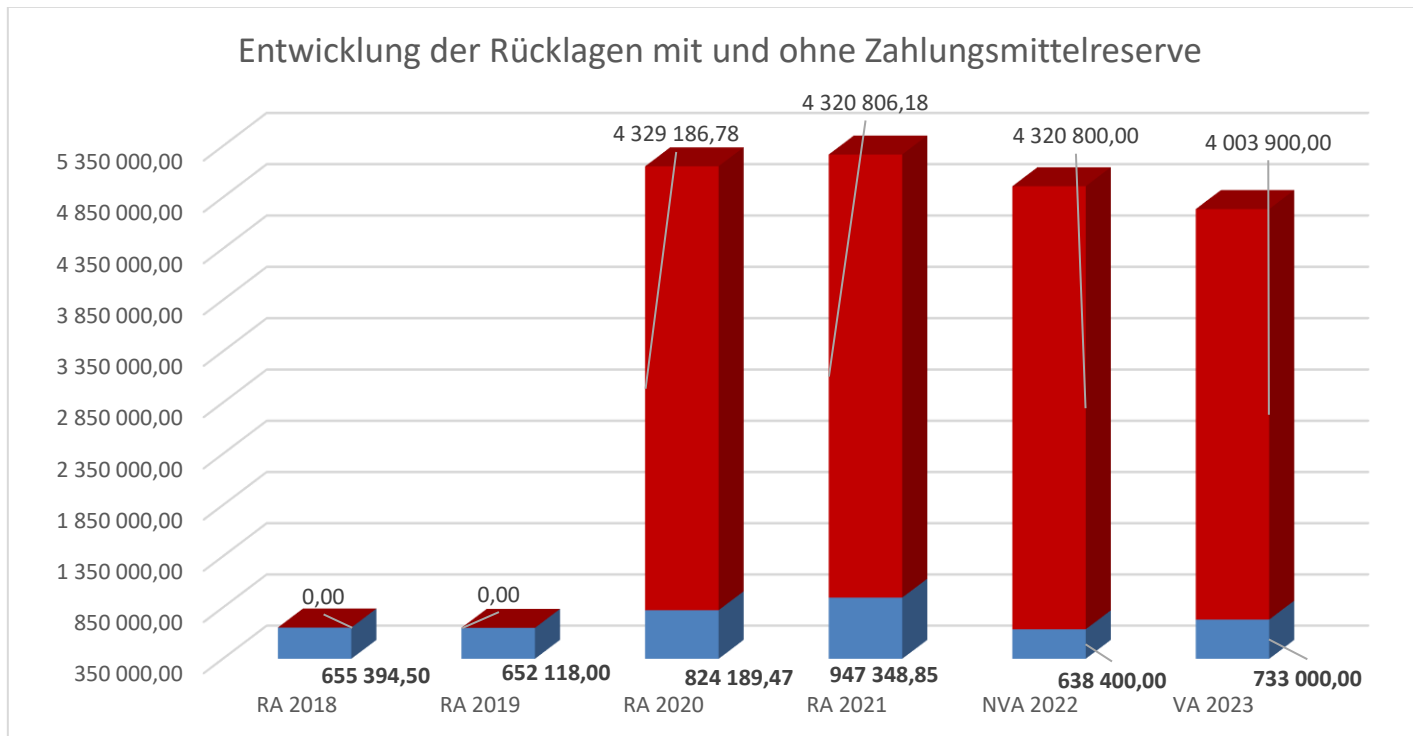
Die Veränderung des Schuldenstandes in der Höhe von rund € 970.000,00 gliedert sich in Darlehenszugang von rund € 1.335.000,00 und einer Tilgung von rund € 365.000,00.

Im Rechnungsjahr 2022 sollen für folgende Projekte neue Darlehen aufgenommen werden:

- ABA RW-Kanal Habruck ABA BA 11 € 440.000,00
- WVA Wolfenreith/Habruck WVA BA 23 € 590.000,00
- WVA Großheinrichschlag Pumpstationsanierung WVA BA 26 € 300.000,00

Die sonstige Veränderung beim Schuldenstand resultiert aus Darlehenstilgungen.

Entwicklung der Rücklagen mit und ohne Zahlungsmittelreserve



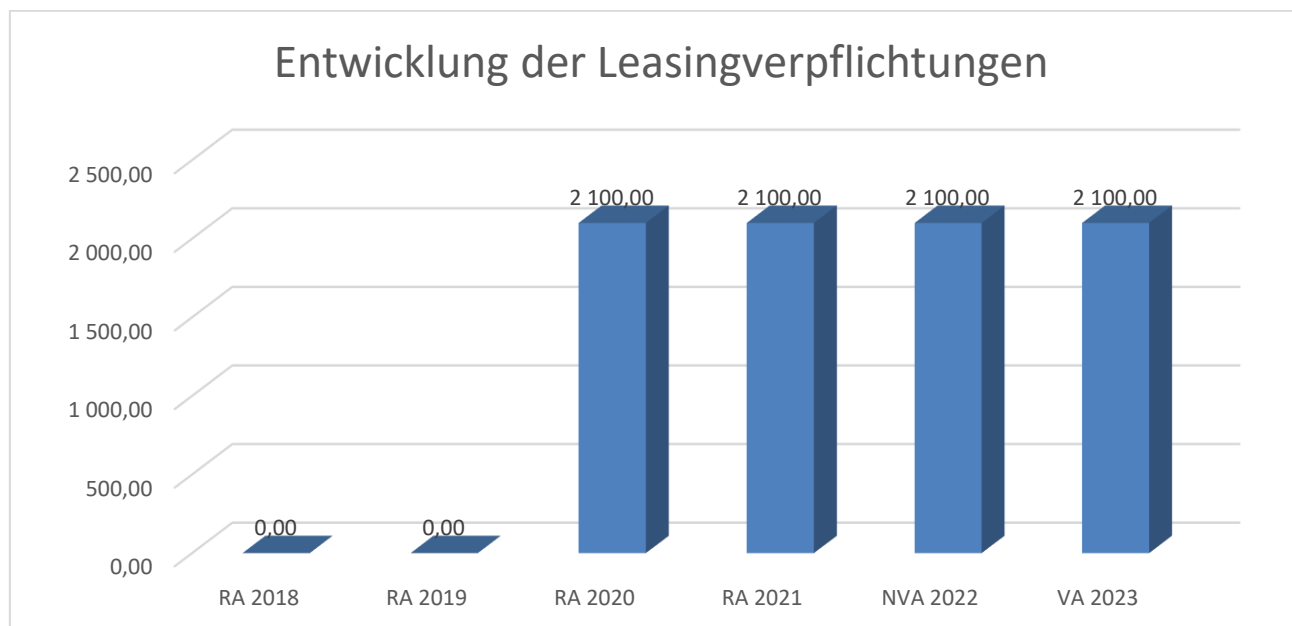
Erläuterung:

Die Entwicklung der Rücklagen zeigt an, inwieweit Rücklagen vorhanden sind und ob Rücklagen aufgebaut bzw. aufgebraucht werden. Die blauen Balken zeigen hierbei die Rücklagen mit Zahlungsmittelreserve, die roten Balken die Rücklagen ohne Zahlungsmittelreserve.

Begründung durch die Gemeinde:

Die Gemeinde Weinzierl am Walde wird bei den Rücklagen Abwasserbeseitigung, Abfertigungs- und Dienstjubiläumsrücklage, WVA 1, Mietzinsrücklage Arzthaus und Aufschließungsabgabenrücklage Zuführungen tätigen. Entnahmen wird es nur bei der Rücklage ohne Zahlungsmittelreserve (50% des Saldos der Eröffnungsbilanz) zum Ausgleich des negativen Nettoergebnisses geben.

Entwicklung der Leasingverpflichtungen



Erläuterung:

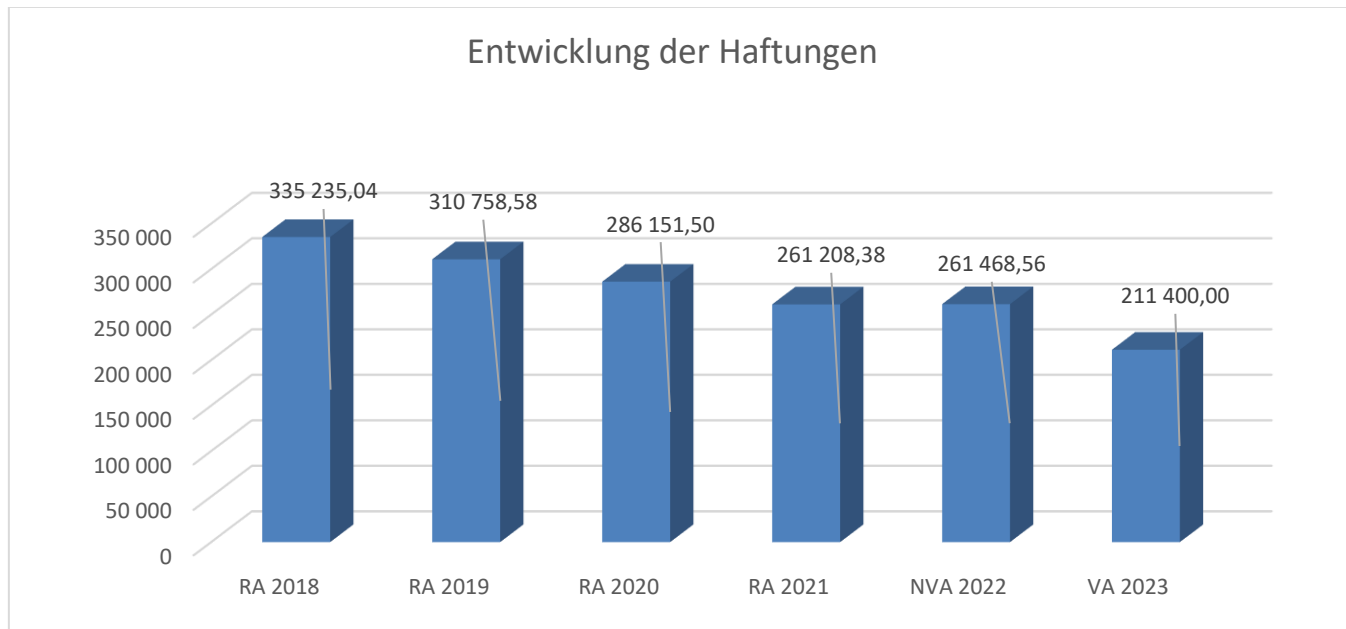
Bei den Leasingverpflichtungen handelt es sich nicht um Finanzschulden (z.B. Darlehen), sondern um Verwaltungsschulden. Unabhängig davon stellen Leasingverbindlichkeiten Leistungsverpflichtungen für die Gemeinden dar und sind daher bei einer allfälligen Finanzlagenberechnung entsprechend zu berücksichtigen.

Die Leasingverpflichtungen sind mit Beginn des Jahres 2020 in einer eigenen Anlage gemäß VRV 2015 festzuhalten.

Begründung durch die Gemeinde:

Die Entstehung der Leasingverpflichtung ab dem Jahr 2020 ist auf die Anschaffung des neuen Fahrzeuges für den Bauhof zurückzuführen. Angeschafft wurde ein VW Kastenwagen TDI 4Motion. Der Gesamtleasingbetrag beträgt € 31.440,41, wobei der Vertrag am 01.07.2019 beginnt und die Vertragsdauer 60 Monate beträgt, Laufzeit somit bis zum 30.06.2024.

Entwicklung der Haftungen



Erläuterung:

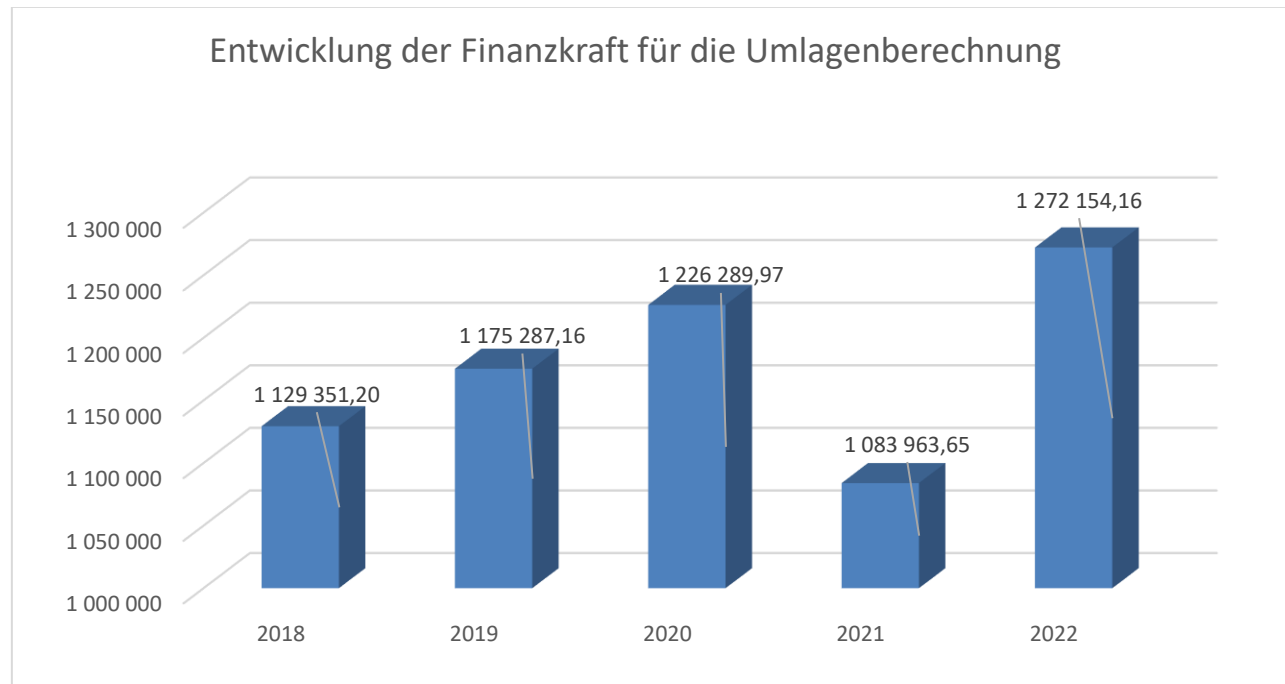
Gemäß § 78 Abs. 1 NÖ Gemeindeordnung 1973 darf die Gemeinde Darlehen, Bürgschaften und sonstige Haftungen nur übernehmen, wenn hierfür ein besonderes Interesse der Gemeinde gegeben ist, der Schuldner nachweist, dass eine ordnungsgemäße Verzinsung und Tilgung gesichert ist, die Haftungen befristet sind, der Betrag, für den haftet wird, ziffernmäßig bestimmt ist und die Gemeinde den daraus folgenden Zahlungsverpflichtungen nachkommen kann (vgl. § 78 Abs. 1 NÖ Gemeindeordnung 1973). Die Gemeinde hat sicherzustellen, dass Unternehmen mit eigener Rechtspersönlichkeit, die die Gemeinde beherrscht, nur unter denselben Voraussetzungen Haftungen übernehmen.

Begründung der Gemeinde:

Die Gemeinde Weinzierl hat folgende Haftungen:

- Haftung Darlehen Abwassergenossenschaft Großheinrichschlag, Laufzeit bis 31.12.2030
- Haftung Darlehen Abwassergenossenschaft Habruck, Laufzeit bis 31.12.2032
- Haftung Darlehen Abwassergenossenschaft Lobendorf, Laufzeit bis 31.12.2032

Entwicklung der Finanzkraft für die Umlagenberechnung



Erläuterung:

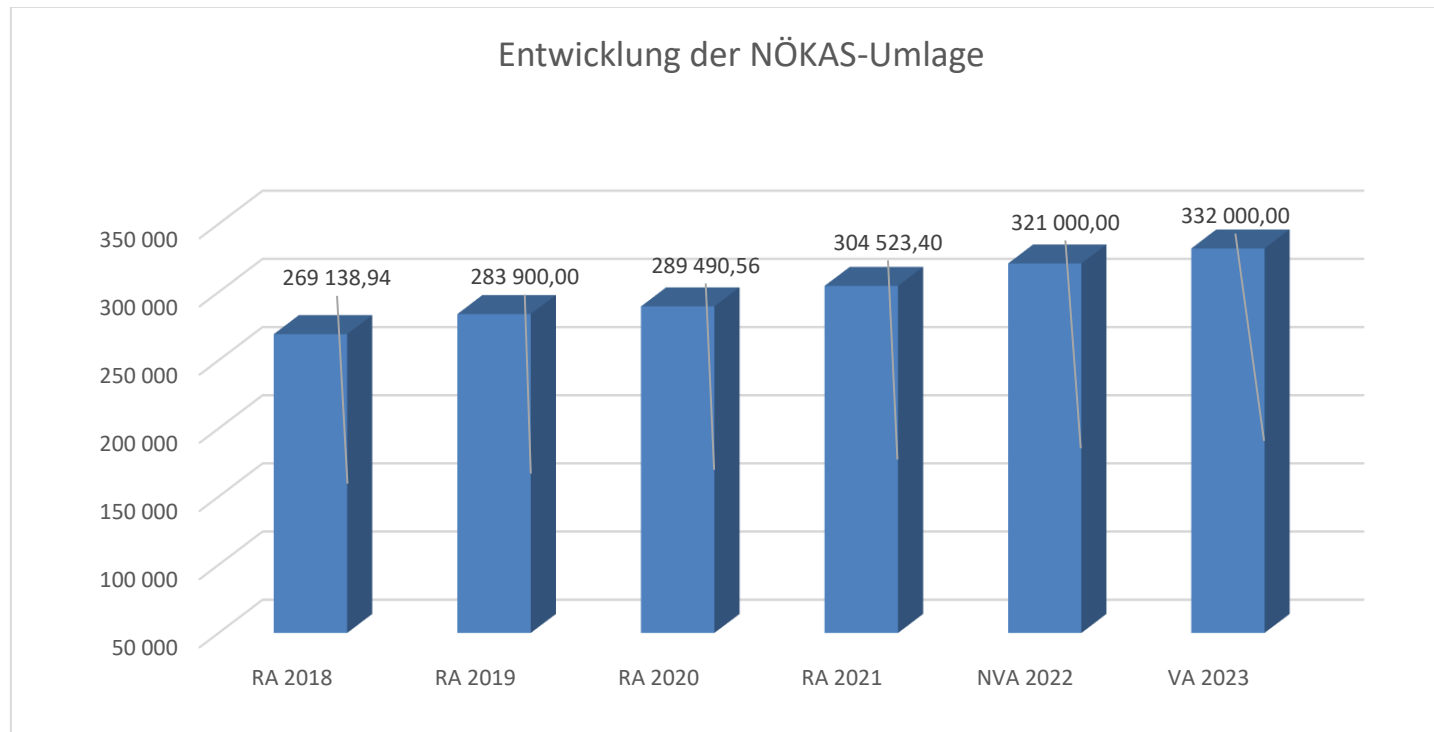
Die Finanzkraft einer Gemeinde wird aus den Erträgen der ausschließlichen Gemeindeabgaben ohne die Gebühren für die Benützung von Gemeindeeinrichtungen und -anlagen und ohne die Interessentenbeiträge von Grundstückseigentümern und Anrainern und den Ertragsanteilen an den gemeinschaftlichen Bundesabgaben ohne Spielbankenabgab ermittelt.

Basis für die Ermittlung der Finanzkraft sind die tatsächlichen Beträge aufgrund der Rechnungsabschlüsse. Die Darstellung der Entwicklung der Finanzkraft für die Umlagenberechnung hat insbesondere auf die Beitragsleistung der Gemeinden zum NÖ Krankenanstaltensprengel (NÖKAS) und zur Sozialumlage Auswirkungen. Eine Erhöhung oder Reduktion/Verminderung der Finanzkraft wirkt sich unmittelbar auf die Beitragsleistung aus.

Begründung durch die Gemeinde:

Je höher die Finanzkraft ist, desto besser ist eine Gemeinde mit Finanzmittel ausgestattet und kann damit den laufenden Betrieb sichern, aber auch Investitionen tätigen.

Entwicklung der NÖKAS-Umlage



Erläuterung:

Das Landesgebiet ist Beitragsbezirk und Krankenanstaltensprengel für alle öffentlichen Krankenanstalten in Niederösterreich. Beitragsbezirk und Krankenanstaltensprengel sind ein Gemeindeverband. Dem Gemeindeverband gehören alle Gemeinden Niederösterreichs an. Der Gemeindeverband ist juristische Person, er hat seinen Sitz am Sitz der Landesregierung und trägt die Bezeichnung "NÖ Krankenanstaltensprengel" (§ 61 Abs. 1 NÖ Krankenanstaltengesetz - NÖ KAG). Der NÖ Krankenanstaltensprengel (NÖKAS) besorgt seine Aufgaben durch einen Ausschuss.

Die Gemeinden haben an den NÖ Krankenanstaltensprengel monatliche Beiträge zu leisten. Berechnungsgrundlage bilden dabei die Volkszahl und die Finanzkraft der Gemeinden. Steigerungen bei der Volkszahl und bei der Finanzkraft führen daher zu höheren Beitragsleistungen bei den Gemeinden.

Diese monatlichen Beiträge werden von den der Gemeinde gebührenden monatlichen Vorschüssen auf die Ertragsanteile an den gemeinschaftlichen Bundesabgaben einbehalten. Die Beitragsleistungen der Gemeinden werden zur Errichtung, Umgestaltung oder Erweiterung u.v.m. der öffentlichen Krankenanstalten verwendet.

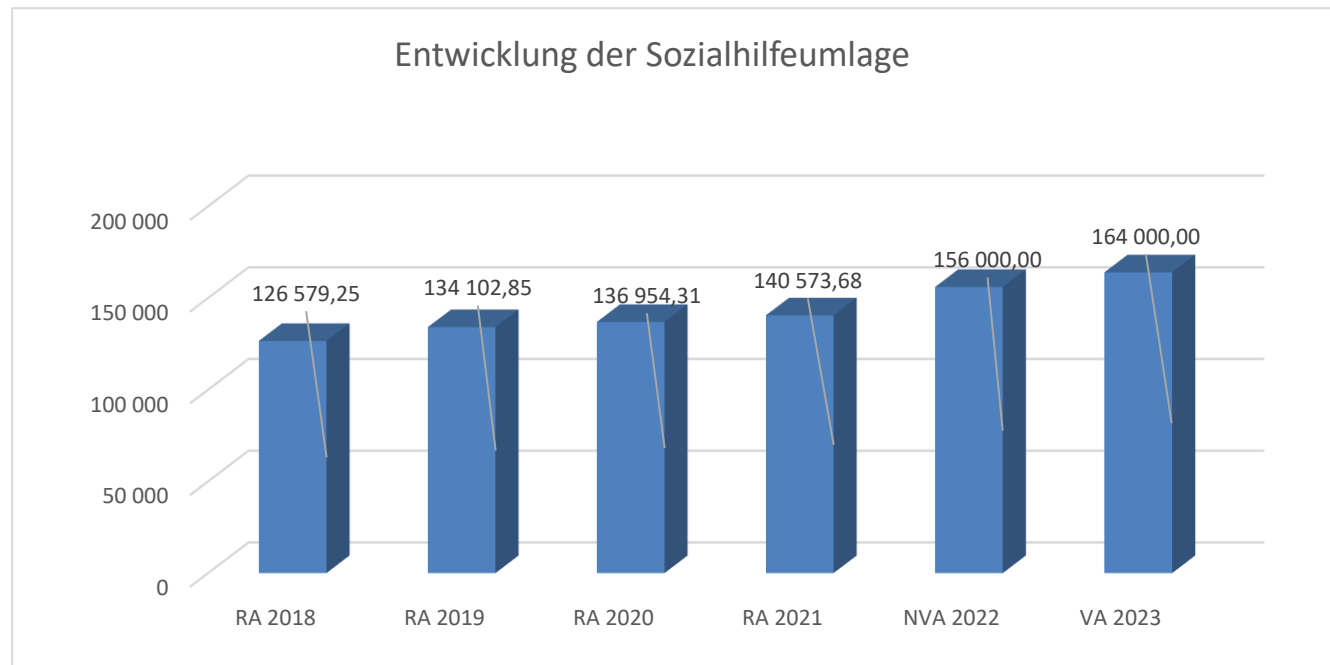
Begründung durch die Gemeinde:

Der NÖKAS - Beitrag für den Zweckerwerb wird mit 50% der Volkszahl und 50% nach der Finanzkraft ermittelt und monatlich von den Abgabenertragsanteilen einbehalten. Der NÖKAS – Verwaltungsaufwand wird nach der Volkszahl ermittelt und wird mit den Abgabenertragsanteilen im März einbehalten.

Die Entwicklung der NÖKAS – Umlage der Gemeinde Weinzierl am Walde ist vergleichbar mit der Entwicklung der Volkszahl.

Bei den für den Voranschlag 2023 übermittelten Daten handelt es sich nur um grobe Annäherungswerte, welche sich bei der Berechnung mit der tatsächlichen Einwohnerzahl noch ändern können. Laut Aussendung des BMF beruhen die länderweisen Anteile 2023 auf den Einwohnerzahlen zum Stichtag 31.10.2020. Da zum Stichtag 31.10.2021 nicht nur die jährliche Volkszählung stattfand, wird die Bundesanstalt Statistik Österreich die Ergebnisse erst im Mai 2023 kundmachen. Daher wurden für die Voranschlagserstellung die benötigten Daten vorläufig mit dem zuletzt verfügbaren Bevölkerungsstandes 2020 berechnet.

Entwicklung der Sozialhilfeumlage



Erläuterung:

Die Gemeinden haben jährlich einen Beitrag zu den vom Land zu tragenden Kosten der Sozialhilfe, die nicht durch Kostenbeitrags- und Ersatzleistungen oder durch sonstige für Zwecke der Sozialhilfe bestimmte Zuschüsse gedeckt sind, in der Höhe von 50 % an das Land zu entrichten (§ 44 NÖ Sozialhilfe-Ausführungsgesetz – NÖ SAG).

Die Leistungen für die Sozialhilfe-Umlage werden von der Landesregierung auf die einzelnen Gemeinden nach ihrer Finanzkraft (Finanzkraft für die Umlagenberechnung) aufgeteilt.

Diese monatlichen Beiträge werden von den der Gemeinde gebührenden monatlichen Vorschüsse auf die Ertragsanteile an den gemeinschaftlichen Bundesabgaben einbehalten.

Begründung durch die Gemeinde:

Die Sozialhilfe umfasst die Hilfe bei stationärer Pflege, Hilfe zur Sicherung des Lebensbedarfes – Bedarfsorientierte Mindestsicherung, Hilfe in besonderen Lebenslagen und Hilfe für Menschen mit besonderen Bedürfnissen. Die Sozialhilfe ist nur so weit zu leisten, als der jeweilige Bedarf nicht durch eigene Mittel oder durch Leistungen Dritter gedeckt wird. Die Kosten der Sozialhilfe hat zunächst das Land zu tragen (§ 55 NÖ Sozialhilfegesetz – NÖ SHG).

Die Gemeinden werden in dreierlei Hinsicht zur Mitwirkung/Kostentragung herangezogen:

- Entgegennahme von Anträgen auf Sozialhilfe und Durchführung von Erhebungen und Stellungnahmen durch die Gemeinden.
- Wohnsitz-Gemeindebetrag: die Gemeinden, in welchen Hilfeempfänger ihren Hauptwohnsitz haben, haben dem Land 50% des Aufwandes zur Leistung der Bedarfsorientierten Mindestsicherung zu entrichten.
- Sozialhilfe-Umlage (§ 56 (1) NÖ Sozialhilfegesetz – NÖ SHG): Die Gemeinden haben jährlich einen Beitrag zu den vom Land zu tragenden Kosten der Sozialhilfe, die nicht durch Kostenbeitrags- und Ersatzleistungen oder durch sonstige für Zwecke der Sozialhilfe bestimmte Zuschüsse gedeckt sind, in der Höhe von 50% an das Land zu entrichten.

Die Leistungen für die Sozialhilfe-Umlage werden von der NÖ Landesregierung auf die einzelnen Gemeinden nach ihrer Finanzkraft aufgeteilt und monatlich von Abgabenertragsanteilen einbehalten.

Ergebnishaushalt Gesamt 1. und 2. Ebene (Anlage 1a)
- interne Vergütungen enthalten

MVAG	Mittelverwendungs- und aufbringungsgruppen (1. und 2. Ebene)	VA 2023	VA 2022	RA 2021
211	Erträge aus der operativen Verwaltungstätigkeit	2.070.500,00	2.067.800,00	2.028.469,02
2111	Erträge aus eigenen Abgaben	170.200,00	180.600,00	236.717,71
2112	Erträge aus Ertragsanteilen	1.288.000,00	1.183.000,00	1.123.566,94
2113	Erträge aus Gebühren	357.300,00	353.700,00	353.191,91
2114	Erträge aus Leistungen	97.800,00	99.700,00	128.816,02
2115	Erträge aus Besitz und wirtschaftlicher Tätigkeit	44.200,00	45.300,00	42.179,28
2116	Erträge aus Veräußerung und sonstige Erträge	113.000,00	205.500,00	143.997,16
2117	Nicht finanzierungswirksame operative Erträge			
212	Erträge aus Transfers	808.300,00	815.200,00	860.114,98
2121	Transferertrag von Trägern des öffentlichen Rechts	617.900,00	632.000,00	669.878,61
2122	Transferertrag von Beteiligungen			
2123	Transferertrag von Unternehmen (mit Finanzunternehmen)			
2124	Transferertrag von Haushalten und Organisationen ohne Erwerbscharakter	1.100,00	300,00	2.317,03
2125	Transferertrag vom Ausland			
2126	Investitions- und Tilgungszuschüsse zwischen Unternehmungen und Betrieben der Gebietskörperschaft und der Gebietskörperschaft			
2127	Nicht finanzierungswirksamer Transferertrag	189.300,00	182.900,00	187.919,34
213	Finanzerträge	400,00	300,00	83,64
2131	Erträge aus Zinsen	400,00	300,00	83,64
2132	Erträge aus Zinsen aus derivativen Finanzinstrumenten ohne Grundgeschäft			
2133	Erträge aus Gewinnentnahmen von marktbestimmten Betrieben			
2134	Sonstige Finanzerträge			
2135	Erträge aus Dividenden/Gewinnausschüttungen			
2136	Sonstige nicht finanzierungswirksame Finanzerträge			
21	Summe Erträge	2.879.200,00	2.883.300,00	2.888.667,64
221	Personalaufwand	465.700,00	464.800,00	414.215,62
2211	Personalaufwand (Bezüge, Nebengeb., Mehrleistungen)	371.100,00	372.200,00	329.648,38
2212	Gesetzlicher und freiwilliger Sozialaufwand	94.600,00	92.600,00	84.567,24
2213	Sonstiger Personalaufwand			
2214	Nicht finanzierungswirksamer Personalaufwand			
222	Sachaufwand (ohne Transferaufwand)	1.657.700,00	1.612.400,00	1.634.408,67
2221	Gebrauchs- und Verbrauchsgüter, Handelswaren	75.300,00	79.900,00	56.493,85
2222	Verwaltungs- und Betriebsaufwand	229.400,00	150.900,00	115.899,48
2223	Leasing- und Mietaufwand	2.100,00	2.600,00	2.144,88
2224	Instandhaltung	114.800,00	90.200,00	85.443,12
2225	Sonstiger Sachaufwand	440.100,00	394.100,00	467.164,66
2226	Nicht finanzierungswirksamer Sachaufwand	796.000,00	894.700,00	907.262,68

MVAG	Mittelverwendungs- und aufbringungsgruppen (1. und 2. Ebene)	VA 2023	VA 2022	RA 2021
223	Transferaufwand (laufende Transfers und Kapitaltransfers)	762.900,00	696.700,00	699.077,26
2231	Transferaufwand an Träger des öffentlichen Rechts	718.700,00	652.500,00	621.681,16
2232	Transferaufwand an Beteiligungen			
2233	Transferaufwand an Unternehmen (mit Finanzunternehmen)	12.200,00	12.200,00	11.158,02
2234	Transferaufwand an Haushalte und Organisationen ohne Erwerbscharakter	32.000,00	32.000,00	66.238,08
2235	Transferaufwand an das Ausland			
2236	Investitions- und Tilgungszuschüsse zwischen Unternehmungen und Betrieben der Gebietskörperschaft und der Gebietskörperschaft			
2237	Nicht finanzierungswirksamer Transferaufwand			
224	Finanzaufwand	215.200,00	36.100,00	26.187,31
2241	Zinsen aus Finanzschulden, Finanzierungsleasing, Forderungskauf und derivativen Finanzinstrumenten mit Grundgeschäft	213.500,00	33.800,00	24.507,46
2242	Zinsen und sonstige Aufwendungen aus derivativen Finanzinstrumenten ohne Grundgeschäft			
2243	Gewinnentnahmen von Unternehmungen und marktbestimmten Betrieben der Gebietskörperschaft (innerhalb der Gebietskörperschaft)			
2244	Sonstiger Finanzaufwand	1.700,00	2.300,00	1.679,85
2245	Nicht finanzierungswirksamer Finanzaufwand			
22	Summe Aufwendungen	3.101.500,00	2.810.000,00	2.773.888,86
SA0	Saldo (0) Nettoergebnis (21 - 22)	-222.300,00	73.300,00	114.778,78
230	Entnahmen von Haushaltsrücklagen	316.900,00	439.000,00	8.380,60
2301	Entnahmen von Haushaltsrücklagen	316.900,00	439.000,00	8.380,60
240	Zuweisung an Haushaltsrücklagen	94.600,00	130.200,00	123.159,38
2401	Zuweisung an Haushaltsrücklagen	94.600,00	130.200,00	123.159,38
23	Summe Haushaltsrücklagen	222.300,00	308.800,00	-114.778,78
SA00	Nettoergebnis nach Zuweisung und Entnahmen von Haushaltsrücklagen (Saldo 0 +/- SU23)	0,00	382.100,00	0,00

Finanzierungshaushalt Gesamt 1. und 2. Ebene (Anlage 1b)
- interne Vergütungen enthalten

MVAG	Mittelverwendungs- und aufbringungsgruppen (1. und 2. Ebene)	VA 2023	VA 2022	RA 2021
311	Einzahlungen aus der operativen Verwaltungstätigkeit	2.042.600,00	1.903.400,00	2.012.943,16
3111	Einzahlungen aus eigenen Abgaben	170.200,00	171.400,00	229.742,55
3112	Einzahlungen aus Ertragsanteilen	1.288.000,00	1.183.000,00	1.123.566,94
3113	Einzahlungen aus Gebühren	357.300,00	353.700,00	356.071,02
3114	Einzahlungen aus Leistungen	97.800,00	99.700,00	129.442,05
3115	Einzahlungen aus Besitz und wirtschaftlicher Tätigkeit	44.200,00	45.300,00	43.197,25
3116	Einzahlungen aus Veräußerung von geringwertigen Wirtschaftsgütern (GWG) und sonstige Einzahlungen	85.100,00	50.300,00	130.923,35
312	Einzahlungen aus Transfers (ohne Kapitaltransfers)	619.000,00	632.300,00	672.195,64
3121	Transferzahlungen von Trägern des öffentlichen Rechts	617.900,00	632.000,00	669.878,61
3122	Transferzahlungen von Beteiligungen			
3123	Transferzahlungen von Unternehmen (inkl. Finanzunternehmen)			
3124	Transferzahlungen von Haushalte und Organisationen ohne Erwerbscharakter	1.100,00	300,00	2.317,03
3125	Transferzahlungen vom Ausland			
3126	Investitions- und Tilgungszuschüsse zwischen Unternehmungen und Betrieben der Gebietskörperschaft und der Gebietskörperschaft			
313	Einzahlungen aus Finanzerträgen	400,00	300,00	83,64
3131	Einzahlungen aus Zinserträgen	400,00	300,00	83,64
3133	Einzahlungen aus Gewinnentnahmen von marktbestimmten Betrieben			
3134	Sonstige Einzahlungen aus Finanzerträgen			
3135	Einzahlungen aus Dividenden/Gewinnausschüttungen			
31	Summe Einzahlungen operative Gebarung	2.662.000,00	2.536.000,00	2.685.222,44
321	Auszahlungen aus Personalaufwand	465.700,00	464.800,00	414.215,62
3211	Auszahlungen für Personalaufwand Bezüge, Nebengebühren, und Mehrleistungsvergütungen)	371.100,00	372.200,00	329.648,38
3212	Auszahlungen für gesetzliche und freiwillige Sozialaufwendungen	94.600,00	92.600,00	84.567,24
3213	Auszahlungen aus sonstigem Personalaufwand			
322	Auszahlungen aus Sachaufwand (ohne Transferaufwand)	861.700,00	717.700,00	737.856,77
3221	Auszahlungen für Gebrauchs- und Verbrauchsgüter, Handelswaren	75.300,00	79.900,00	57.071,16
3222	Auszahlungen für Verwaltungs- und Betriebsaufwand	229.400,00	150.900,00	123.084,92
3223	Auszahlungen für Leasing- und Mietaufwand	2.100,00	2.600,00	2.144,88
3224	Auszahlungen für Instandhaltung	114.800,00	90.200,00	85.674,12
3225	Sonstige Auszahlungen aus Sachaufwand	440.100,00	394.100,00	469.881,69
323	Auszahlungen aus Transfers (ohne Kapitaltransfers)	762.900,00	693.700,00	655.590,78
3231	Transferzahlungen an Träger des öffentlichen Rechts	718.700,00	649.500,00	614.081,16
3232	Transferzahlungen an Beteiligungen			
3233	Transferzahlungen an Unternehmen (inkl. Finanzunternehmen)	12.200,00	12.200,00	10.947,54
3234	Transferzahlungen an Haushalte und Organisationen ohne Erwerbscharakter	32.000,00	32.000,00	30.562,08

MVAG	Mittelverwendungs- und aufbringungsgruppen (1. und 2. Ebene)	VA 2023	VA 2022	RA 2021
3235	Transferzahlungen an das Ausland			
3236	Investitions- und Tilgungszuschüsse zwischen Unternehmungen und Betrieben der Gebietskörperschaft und der Gebietskörperschaft			
324	Auszahlungen aus Finanzaufwand	215.200,00	36.100,00	26.187,31
3241	Auszahlungen für Zinsaufwand, für Finanzierungsleasing, für Forderungskauf, für Finanzschulden und derivative Finanzinstrumente	213.500,00	33.800,00	24.507,46
3242	Auszahlungen für Zinsen aus derivativen Finanzinstrumenten ohne Grundgeschäft			
3243	Auszahlung aus Gewinnentnahmen von marktbestimmten Betrieben			
3244	Sonstige Auszahlungen aus Finanzaufwendungen	1.700,00	2.300,00	1.679,85
32	Summe Auszahlungen operative Gebarung	2.305.500,00	1.912.300,00	1.833.850,48
SA1	Saldo (1) Geldfluss aus der Operativen Gebarung (31 – 32)	356.500,00	623.700,00	851.371,96
331	Einzahlungen aus der Investitionstätigkeit	27.900,00	155.200,00	13.140,00
3311	Einzahlungen aus der Veräußerung von immateriellem Vermögen			
3312	Einzahlungen aus der Veräußerung von Grundstücken und Grundstückseinrichtungen	27.900,00	155.200,00	13.140,00
3313	Einzahlungen aus der Veräußerung von Gebäuden und Bauten			
3314	Einzahlungen aus der Veräußerung von technischen Anlagen, Fahrzeuge und Maschinen			
3315	Einzahlungen aus der Veräußerung von Amts-, Betriebs- und Geschäftsausstattung			
3316	Einzahlungen aus der Veräußerung von Kulturgütern			
3317	Einzahlungen aus der Veräußerung von Beteiligungen			
332	Einzahlungen aus der Rückzahlung von Darlehen sowie gewährten Vorschüssen	0,00	0,00	0,00
3321	Einzahlungen aus Darlehen an Träger des öffentlichen Rechts			
3322	Einzahlungen aus Darlehen an Beteiligungen			
3323	Einzahlungen aus Darlehen an Unternehmen und Haushalte			
3325	Einzahlungen aus Vorschüssen und Anzahlungen			
333	Einzahlungen aus Kapitaltransfers	301.400,00	190.600,00	441.696,96
3331	Kapitaltransferzahlungen von Trägern des öffentlichen Rechts	217.400,00	168.700,00	342.008,42
3332	Kapitaltransferzahlungen von Beteiligungen			
3333	Kapitaltransferzahlungen von Unternehmen		1.900,00	15.257,33
3334	Kapitaltransferzahlungen von Haushalten und Organisationen ohne Erwerbscharakter	84.000,00	20.000,00	84.431,21
3335	Kapitaltransferzahlungen vom Ausland			
33	Summe Einzahlungen investive Gebarung	329.300,00	345.800,00	454.836,96
341	Auszahlungen aus der Investitionstätigkeit	1.129.600,00	776.600,00	323.710,87
3411	Auszahlungen für den Erwerb von immateriellem Vermögen		300,00	
3412	Auszahlungen für den Erwerb von Grundstücken und Grundstückseinrichtungen	802.400,00	748.800,00	120.022,96
3413	Auszahlungen für den Erwerb von Gebäuden und Bauten	60.000,00		
3414	Auszahlungen für den Erwerb von technischen Anlagen, Fahrzeuge und Maschinen	240.900,00	21.200,00	198.631,11

MVAG	Mittelverwendungs- und aufbringungsgruppen (1. und 2. Ebene)	VA 2023	VA 2022	RA 2021
3415	Auszahlungen für den Erwerb von Amts-, Betriebs- und Geschäftsausstattung	26.300,00	6.300,00	
3416	Auszahlungen für den Erwerb von Kulturgütern			5.056,80
3417	Auszahlungen für den Erwerb von Beteiligungen			
342	Auszahlungen von gewährten Darlehen sowie gewährten Vorschüssen	0,00	0,00	0,00
3421	Auszahlung von Darlehen an Träger des öffentlichen Rechts			
3422	Auszahlung von Darlehen an Beteiligungen			
3423	Auszahlung von Darlehen an Unternehmen und Haushalte			
3425	Auszahlungen von Vorschüssen und Anzahlungen			
343	Auszahlungen aus Kapitaltransfers	0,00	3.000,00	42.876,00
3431	Kapitaltransferzahlungen an Träger des öffentlichen Rechts		3.000,00	7.600,00
3432	Kapitaltransferzahlungen an Beteiligungen			
3433	Kapitaltransferzahlungen an Unternehmen (Finanzunternehmen)			
3434	Kapitaltransferzahlungen an Haushalte und Organisationen ohne Erwerbscharakter			35.276,00
3435	Kapitaltransferzahlungen an das Ausland			
34	Summe Auszahlungen investive Gebarung	1.129.600,00	779.600,00	366.586,87
SA2	Saldo (2) Geldfluss aus der Investiven Gebarung (33 – 34)	-800.300,00	-433.800,00	88.250,09
SA3	Saldo (3) Nettofinanzierungssaldo (Saldo 1 + Saldo 2)	-443.800,00	189.900,00	939.622,05
351	Einzahlungen aus der Aufnahme von Finanzschulden	305.800,00	5.700,00	5.629,34
3511	Einzahlungen aus empfangenen Darlehen von öffentlichen Körperschaften und Rechtsträgern	5.800,00	5.700,00	5.629,34
3512	Einzahlungen aus empfangenen Darlehen von Beteiligungen			
3513	Einzahlungen aus empfangenen Darlehen von Unternehmen und privaten Haushalten			
3514	Einzahlungen aus Finanzschulden (Finanzunternehmen)	300.000,00		
353	Einzahlungen infolge eines Kapitaltausch bei derivativen Finanzinstrumenten mit Grundgeschäft	0,00	0,00	0,00
3530	Einzahlungen infolge eines Kapitaltausch bei derivativen Finanzinstrumenten mit Grundgeschäft			
355	Einzahlungen aus dem Abgang von Finanzinstrumenten	0,00	0,00	0,00
3550	Einzahlungen aus dem Abgang von Finanzinstrumenten			
35	Summe Einzahlungen aus der Finanzierungstätigkeit	305.800,00	5.700,00	5.629,34
361	Auszahlungen aus der Tilgung von Finanzschulden	365.300,00	523.600,00	535.924,24
3611	Auszahlungen aus empfangenen Darlehen von öffentlichen Körperschaften und Rechtsträgern			
3612	Auszahlungen aus empfangenen Darlehen von Beteiligungen			
3613	Auszahlungen aus empfangenen Darlehen von Unternehmen und privaten Haushalten			
3614	Auszahlungen aus Finanzschulden	365.300,00	523.600,00	535.924,24

MVAG	Mittelverwendungs- und aufbringungsgruppen (1. und 2. Ebene)	VA 2023	VA 2022	RA 2021
3615	Auszahlung aus der Rückzahlung von Leasingverbindlichkeiten			
363	Auszahlungen infolge eines Kapitaltausch bei derivativen Finanzinstrumenten mit Grundgeschäft	0,00	0,00	0,00
3630	Auszahlungen infolge eines Kapitaltausch bei derivativen Finanzinstrumenten mit Grundgeschäft			
365	Auszahlungen für den Erwerb von Finanzinstrumenten	0,00	0,00	0,00
3650	Auszahlungen für den Erwerb von Finanzinstrumenten			
36	Summe Auszahlungen aus der Finanzierungstätigkeit	365.300,00	523.600,00	535.924,24
SA4	Saldo (4) Geldfluss aus der Finanzierungstätigkeit (35 – 36)	-59.500,00	-517.900,00	-530.294,90
SA5	Saldo (5) Geldfluss aus der voranschlagswirksamen Gebarung (Saldo 3 + Saldo 4)	-503.300,00	-328.000,00	409.327,15

Ergebnishaushalt Bereichsbudget 1. und 2. Ebene (Anlage 1a)

Vertretungskörper und allgemeine Verwaltung (Gruppe 0)

MVAG	Mittelverwendungs- und -aufbringungsgruppen (1. und 2. Ebene)	VA 2023	VA 2022	RA 2021
211	Erträge aus der operativen Verwaltungstätigkeit	8.000,00	11.300,00	12.122,78
2111	Erträge aus eigenen Abgaben			
2112	Erträge aus Ertragsanteilen			
2113	Erträge aus Gebühren			
2114	Erträge aus Leistungen	7.500,00	8.800,00	11.022,58
2115	Erträge aus Besitz und wirtschaftlicher Tätigkeit			
2116	Erträge aus Veräußerung und sonstige Erträge	500,00	2.500,00	1.100,20
2117	Nicht finanzierungswirksame operative Erträge			
212	Erträge aus Transfers	2.500,00	2.500,00	2.537,03
2121	Transferertrag von Trägern des öffentlichen Rechts			
2122	Transferertrag von Beteiligungen			
2123	Transferertrag von Unternehmen (mit Finanzunternehmen)			
2124	Transferertrag von Haushalten und Organisationen ohne Erwerbscharakter	300,00	300,00	347,03
2125	Transferertrag vom Ausland			
2126	Investitions- und Tilgungszuschüsse zwischen Unternehmungen und Betrieben der Gebietskörperschaft und der Gebietskörperschaft			
2127	Nicht finanzierungswirksamer Transferertrag	2.200,00	2.200,00	2.190,00
213	Finanzerträge	0,00	0,00	0,00
2131	Erträge aus Zinsen			
2132	Erträge aus Zinsen aus derivativen Finanzinstrumenten ohne Grundgeschäft			
2133	Erträge aus Gewinnentnahmen von marktbestimmten Betrieben			
2134	Sonstige Finanzerträge			
2135	Erträge aus Dividenden/Gewinnausschüttungen			
2136	Sonstige nicht finanzierungswirksame Finanzerträge			
21	Summe Erträge	10.500,00	13.800,00	14.659,81
221	Personalaufwand	185.500,00	170.200,00	167.092,13
2211	Personalaufwand (Bezüge, Nebengeb., Mehrleistungen)	145.200,00	132.500,00	129.549,42
2212	Gesetzlicher und freiwilliger Sozialaufwand	40.300,00	37.700,00	37.542,71
2213	Sonstiger Personalaufwand			
2214	Nicht finanzierungswirksamer Personalaufwand			
222	Sachaufwand (ohne Transferaufwand)	251.600,00	247.100,00	238.268,47
2221	Gebrauchs- und Verbrauchsgüter, Handelswaren	15.100,00	17.500,00	14.974,27
2222	Verwaltungs- und Betriebsaufwand	23.800,00	22.700,00	15.982,38

Vertretungskörper und allgemeine Verwaltung (Gruppe 0)

MVAG	Mittelverwendungs- und -aufbringungsgruppen (1. und 2. Ebene)	VA 2023	VA 2022	RA 2021
2223	Leasing- und Mietaufwand			
2224	Instandhaltung	6.300,00	6.100,00	4.962,29
2225	Sonstiger Sachaufwand	193.200,00	187.400,00	187.914,05
2226	Nicht finanzierungswirksamer Sachaufwand	13.200,00	13.400,00	14.435,48
223	Transferaufwand (laufende Transfers und Kapitaltransfers)	42.300,00	39.700,00	36.077,83
2231	Transferaufwand an Träger des öffentlichen Rechts	22.400,00	19.800,00	16.881,87
2232	Transferaufwand an Beteiligungen			
2233	Transferaufwand an Unternehmen (mit Finanzunternehmen)			212,48
2234	Transferaufwand an Haushalte und Organisationen ohne Erwerbscharakter	19.900,00	19.900,00	18.983,48
2235	Transferaufwand an das Ausland			
2236	Investitions- und Tilgungszuschüsse zwischen Unternehmungen und Betrieben der Gebietskörperschaft und der Gebietskörperschaft			
2237	Nicht finanzierungswirksamer Transferaufwand			
224	Finanzaufwand	0,00	0,00	0,00
2241	Zinsen aus Finanzschulden, Finanzierungsleasing, Forderungskauf und derivativen Finanzinstrumenten mit Grundgeschäft			
2242	Zinsen und sonstige Aufwendungen aus derivativen Finanzinstrumenten ohne Grundgeschäft			
2243	Gewinnentnahmen von Unternehmungen und marktbestimmten Betrieben der Gebietskörperschaft (innerhalb der Gebietskörperschaft)			
2244	Sonstiger Finanzaufwand			
2245	Nicht finanzierungswirksamer Finanzaufwand			
22	Summe Aufwendungen	479.400,00	457.000,00	441.438,43
SA0	Saldo (0) Nettoergebnis (21 - 22)	-468.900,00	-443.200,00	-426.778,62
230	Entnahmen von Haushaltsrücklagen	0,00	0,00	0,00
2301	Entnahmen von Haushaltsrücklagen			
240	Zuweisung an Haushaltsrücklagen	0,00	0,00	0,00
2401	Zuweisung an Haushaltsrücklagen			
23	Summe Haushaltsrücklagen	0,00	0,00	0,00
SA00	Nettoergebnis nach Zuweisung und Entnahmen von Haushaltsrücklagen (Saldo 0 +/- SU23)	-468.900,00	-443.200,00	-426.778,62

Öffentliche Ordnung und Sicherheit (Gruppe 1)

MVAG	Mittelverwendungs- und -aufbringungsgruppen (1. und 2. Ebene)	VA 2023	VA 2022	RA 2021
211	Erträge aus der operativen Verwaltungstätigkeit	2.600,00	1.900,00	13.831,54
2111	Erträge aus eigenen Abgaben			
2112	Erträge aus Ertragsanteilen			
2113	Erträge aus Gebühren			
2114	Erträge aus Leistungen	2.500,00	1.800,00	2.400,00
2115	Erträge aus Besitz und wirtschaftlicher Tätigkeit			
2116	Erträge aus Veräußerung und sonstige Erträge	100,00	100,00	11.431,54
2117	Nicht finanzierungswirksame operative Erträge			
212	Erträge aus Transfers	73.500,00	137.200,00	125.548,29
2121	Transferertrag von Trägern des öffentlichen Rechts	38.400,00	106.000,00	90.000,00
2122	Transferertrag von Beteiligungen			
2123	Transferertrag von Unternehmen (mit Finanzunternehmen)			
2124	Transferertrag von Haushalten und Organisationen ohne Erwerbscharakter			
2125	Transferertrag vom Ausland			
2126	Investitions- und Tilgungszuschüsse zwischen Unternehmungen und Betrieben der Gebietskörperschaft und der Gebietskörperschaft			
2127	Nicht finanzierungswirksamer Transferertrag	35.100,00	31.200,00	35.548,29
213	Finanzerträge	0,00	0,00	0,00
2131	Erträge aus Zinsen			
2132	Erträge aus Zinsen aus derivativen Finanzinstrumenten ohne Grundgeschäft			
2133	Erträge aus Gewinnentnahmen von marktbestimmten Betrieben			
2134	Sonstige Finanzerträge			
2135	Erträge aus Dividenden/Gewinnausschüttungen			
2136	Sonstige nicht finanzierungswirksame Finanzerträge			
21	Summe Erträge	76.100,00	139.100,00	139.379,83
221	Personalaufwand	0,00	0,00	0,00
2211	Personalaufwand (Bezüge, Nebengeb., Mehrleistungen)			
2212	Gesetzlicher und freiwilliger Sozialaufwand			
2213	Sonstiger Personalaufwand			
2214	Nicht finanzierungswirksamer Personalaufwand			
222	Sachaufwand (ohne Transferaufwand)	132.000,00	150.300,00	126.581,86
2221	Gebrauchs- und Verbrauchsgüter, Handelswaren	900,00	1.900,00	101,97
2222	Verwaltungs- und Betriebsaufwand	15.400,00	16.600,00	12.438,48

Öffentliche Ordnung und Sicherheit (Gruppe 1)

MVAG	Mittelverwendungs- und -aufbringungsgruppen (1. und 2. Ebene)	VA 2023	VA 2022	RA 2021
2223	Leasing- und Mietaufwand			
2224	Instandhaltung	1.100,00	1.000,00	848,40
2225	Sonstiger Sachaufwand	5.500,00	25.500,00	8.841,55
2226	Nicht finanzierungswirksamer Sachaufwand	109.100,00	105.300,00	104.351,46
223	Transferaufwand (laufende Transfers und Kapitaltransfers)	30.500,00	14.300,00	18.778,02
2231	Transferaufwand an Träger des öffentlichen Rechts	29.300,00	13.100,00	17.680,00
2232	Transferaufwand an Beteiligungen			
2233	Transferaufwand an Unternehmen (mit Finanzunternehmen)	900,00	900,00	875,00
2234	Transferaufwand an Haushalte und Organisationen ohne Erwerbscharakter	300,00	300,00	223,02
2235	Transferaufwand an das Ausland			
2236	Investitions- und Tilgungszuschüsse zwischen Unternehmungen und Betrieben der Gebietskörperschaft und der Gebietskörperschaft			
2237	Nicht finanzierungswirksamer Transferaufwand			
224	Finanzaufwand	0,00	0,00	0,00
2241	Zinsen aus Finanzschulden, Finanzierungsleasing, Forderungskauf und derivativen Finanzinstrumenten mit Grundgeschäft			
2242	Zinsen und sonstige Aufwendungen aus derivativen Finanzinstrumenten ohne Grundgeschäft			
2243	Gewinnentnahmen von Unternehmungen und marktbestimmten Betrieben der Gebietskörperschaft (innerhalb der Gebietskörperschaft)			
2244	Sonstiger Finanzaufwand			
2245	Nicht finanzierungswirksamer Finanzaufwand			
22	Summe Aufwendungen	162.500,00	164.600,00	145.359,88
SA0	Saldo (0) Nettoergebnis (21 - 22)	-86.400,00	-25.500,00	-5.980,05
230	Entnahmen von Haushaltsrücklagen	0,00	0,00	0,00
2301	Entnahmen von Haushaltsrücklagen			
240	Zuweisung an Haushaltsrücklagen	0,00	0,00	0,00
2401	Zuweisung an Haushaltsrücklagen			
23	Summe Haushaltsrücklagen	0,00	0,00	0,00
SA00	Nettoergebnis nach Zuweisung und Entnahmen von Haushaltsrücklagen (Saldo 0 +/- SU23)	-86.400,00	-25.500,00	-5.980,05

Unterricht, Erziehung, Sport und Wissenschaft (Gruppe 2)

MVAG	Mittelverwendungs- und -aufbringungsgruppen (1. und 2. Ebene)	VA 2023	VA 2022	RA 2021
211	Erträge aus der operativen Verwaltungstätigkeit	79.700,00	19.000,00	18.727,71
2111	Erträge aus eigenen Abgaben			
2112	Erträge aus Ertragsanteilen			
2113	Erträge aus Gebühren			
2114	Erträge aus Leistungen	13.100,00	13.200,00	12.230,58
2115	Erträge aus Besitz und wirtschaftlicher Tätigkeit	100,00	100,00	2,00
2116	Erträge aus Veräußerung und sonstige Erträge	66.500,00	5.700,00	6.495,13
2117	Nicht finanzierungswirksame operative Erträge			
212	Erträge aus Transfers	6.600,00	7.000,00	7.632,44
2121	Transferertrag von Trägern des öffentlichen Rechts	5.700,00	6.000,00	6.420,32
2122	Transferertrag von Beteiligungen			
2123	Transferertrag von Unternehmen (mit Finanzunternehmen)			
2124	Transferertrag von Haushalten und Organisationen ohne Erwerbscharakter			
2125	Transferertrag vom Ausland			
2126	Investitions- und Tilgungszuschüsse zwischen Unternehmungen und Betrieben der Gebietskörperschaft und der Gebietskörperschaft			
2127	Nicht finanzierungswirksamer Transferertrag	900,00	1.000,00	1.212,12
213	Finanzerträge	0,00	0,00	0,00
2131	Erträge aus Zinsen			
2132	Erträge aus Zinsen aus derivativen Finanzinstrumenten ohne Grundgeschäft			
2133	Erträge aus Gewinnentnahmen von marktbestimmten Betrieben			
2134	Sonstige Finanzerträge			
2135	Erträge aus Dividenden/Gewinnausschüttungen			
2136	Sonstige nicht finanzierungswirksame Finanzerträge			
21	Summe Erträge	86.300,00	26.000,00	26.360,15
221	Personalaufwand	151.100,00	172.400,00	133.516,12
2211	Personalaufwand (Bezüge, Nebengeb., Mehrleistungen)	121.400,00	140.300,00	108.307,96
2212	Gesetzlicher und freiwilliger Sozialaufwand	29.700,00	32.100,00	25.208,16
2213	Sonstiger Personalaufwand			
2214	Nicht finanzierungswirksamer Personalaufwand			
222	Sachaufwand (ohne Transferaufwand)	227.500,00	129.600,00	112.110,32
2221	Gebrauchs- und Verbrauchsgüter, Handelswaren	18.900,00	19.700,00	14.711,59
2222	Verwaltungs- und Betriebsaufwand	40.400,00	32.500,00	26.224,18

Unterricht, Erziehung, Sport und Wissenschaft (Gruppe 2)

MVAG	Mittelverwendungs- und -aufbringungsgruppen (1. und 2. Ebene)	VA 2023	VA 2022	RA 2021
2223	Leasing- und Mietaufwand			
2224	Instandhaltung	37.900,00	7.800,00	4.440,17
2225	Sonstiger Sachaufwand	80.100,00	18.000,00	15.126,91
2226	Nicht finanzierungswirksamer Sachaufwand	50.200,00	51.600,00	51.607,47
223	Transferaufwand (laufende Transfers und Kapitaltransfers)	98.300,00	75.400,00	76.648,12
2231	Transferaufwand an Träger des öffentlichen Rechts	95.200,00	72.300,00	73.373,12
2232	Transferaufwand an Beteiligungen			
2233	Transferaufwand an Unternehmen (mit Finanzunternehmen)	700,00	700,00	675,00
2234	Transferaufwand an Haushalte und Organisationen ohne Erwerbscharakter	2.400,00	2.400,00	2.600,00
2235	Transferaufwand an das Ausland			
2236	Investitions- und Tilgungszuschüsse zwischen Unternehmungen und Betrieben der Gebietskörperschaft und der Gebietskörperschaft			
2237	Nicht finanzierungswirksamer Transferaufwand			
224	Finanzaufwand	9.200,00	1.000,00	940,08
2241	Zinsen aus Finanzschulden, Finanzierungsleasing, Forderungskauf und derivativen Finanzinstrumenten mit Grundgeschäft	9.200,00	1.000,00	940,08
2242	Zinsen und sonstige Aufwendungen aus derivativen Finanzinstrumenten ohne Grundgeschäft			
2243	Gewinnentnahmen von Unternehmungen und marktbestimmten Betrieben der Gebietskörperschaft (innerhalb der Gebietskörperschaft)			
2244	Sonstiger Finanzaufwand			
2245	Nicht finanzierungswirksamer Finanzaufwand			
22	Summe Aufwendungen	486.100,00	378.400,00	323.214,64
SA0	Saldo (0) Nettoergebnis (21 - 22)	-399.800,00	-352.400,00	-296.854,49
230	Entnahmen von Haushaltsrücklagen	0,00	0,00	0,00
2301	Entnahmen von Haushaltsrücklagen			
240	Zuweisung an Haushaltsrücklagen	0,00	0,00	0,00
2401	Zuweisung an Haushaltsrücklagen			
23	Summe Haushaltsrücklagen	0,00	0,00	0,00
SA00	Nettoergebnis nach Zuweisung und Entnahmen von Haushaltsrücklagen (Saldo 0 +/- SU23)	-399.800,00	-352.400,00	-296.854,49

Kunst, Kultur und Kultus (Gruppe 3)

MVAG	Mittelverwendungs- und -aufbringungsgruppen (1. und 2. Ebene)	VA 2023	VA 2022	RA 2021
211	Erträge aus der operativen Verwaltungstätigkeit	100,00	400,00	7.366,14
2111	Erträge aus eigenen Abgaben			
2112	Erträge aus Ertragsanteilen			
2113	Erträge aus Gebühren			
2114	Erträge aus Leistungen			
2115	Erträge aus Besitz und wirtschaftlicher Tätigkeit			
2116	Erträge aus Veräußerung und sonstige Erträge	100,00	400,00	7.366,14
2117	Nicht finanzierungswirksame operative Erträge			
212	Erträge aus Transfers	-200,00	-100,00	36,24
2121	Transferertrag von Trägern des öffentlichen Rechts			
2122	Transferertrag von Beteiligungen			
2123	Transferertrag von Unternehmen (mit Finanzunternehmen)			
2124	Transferertrag von Haushalten und Organisationen ohne Erwerbscharakter			
2125	Transferertrag vom Ausland			
2126	Investitions- und Tilgungszuschüsse zwischen Unternehmungen und Betrieben der Gebietskörperschaft und der Gebietskörperschaft			
2127	Nicht finanzierungswirksamer Transferertrag	-200,00	-100,00	36,24
213	Finanzerträge	0,00	0,00	0,00
2131	Erträge aus Zinsen			
2132	Erträge aus Zinsen aus derivativen Finanzinstrumenten ohne Grundgeschäft			
2133	Erträge aus Gewinnentnahmen von marktbestimmten Betrieben			
2134	Sonstige Finanzerträge			
2135	Erträge aus Dividenden/Gewinnausschüttungen			
2136	Sonstige nicht finanzierungswirksame Finanzerträge			
21	Summe Erträge	-100,00	300,00	7.402,38
221	Personalaufwand	0,00	0,00	0,00
2211	Personalaufwand (Bezüge, Nebengeb., Mehrleistungen)			
2212	Gesetzlicher und freiwilliger Sozialaufwand			
2213	Sonstiger Personalaufwand			
2214	Nicht finanzierungswirksamer Personalaufwand			
222	Sachaufwand (ohne Transferaufwand)	12.200,00	9.700,00	11.179,22
2221	Gebrauchs- und Verbrauchsgüter, Handelswaren	700,00	700,00	186,23
2222	Verwaltungs- und Betriebsaufwand	5.000,00	3.400,00	3.350,76

Kunst, Kultur und Kultus (Gruppe 3)

MVAG	Mittelverwendungs- und -aufbringungsgruppen (1. und 2. Ebene)	VA 2023	VA 2022	RA 2021
2223	Leasing- und Mietaufwand			
2224	Instandhaltung	1.600,00	1.600,00	1.206,90
2225	Sonstiger Sachaufwand	2.200,00	2.500,00	6.182,99
2226	Nicht finanzierungswirksamer Sachaufwand	2.700,00	1.500,00	252,34
223	Transferaufwand (laufende Transfers und Kapitaltransfers)	27.300,00	23.000,00	39.360,00
2231	Transferaufwand an Träger des öffentlichen Rechts	26.100,00	21.800,00	26.100,00
2232	Transferaufwand an Beteiligungen			
2233	Transferaufwand an Unternehmen (mit Finanzunternehmen)			
2234	Transferaufwand an Haushalte und Organisationen ohne Erwerbscharakter	1.200,00	1.200,00	13.260,00
2235	Transferaufwand an das Ausland			
2236	Investitions- und Tilgungszuschüsse zwischen Unternehmungen und Betrieben der Gebietskörperschaft und der Gebietskörperschaft			
2237	Nicht finanzierungswirksamer Transferaufwand			
224	Finanzaufwand	0,00	0,00	0,00
2241	Zinsen aus Finanzschulden, Finanzierungsleasing, Forderungskauf und derivativen Finanzinstrumenten mit Grundgeschäft			
2242	Zinsen und sonstige Aufwendungen aus derivativen Finanzinstrumenten ohne Grundgeschäft			
2243	Gewinnentnahmen von Unternehmungen und marktbestimmten Betrieben der Gebietskörperschaft (innerhalb der Gebietskörperschaft)			
2244	Sonstiger Finanzaufwand			
2245	Nicht finanzierungswirksamer Finanzaufwand			
22	Summe Aufwendungen	39.500,00	32.700,00	50.539,22
SA0	Saldo (0) Nettoergebnis (21 - 22)	-39.600,00	-32.400,00	-43.136,84
230	Entnahmen von Haushaltsrücklagen	0,00	0,00	0,00
2301	Entnahmen von Haushaltsrücklagen			
240	Zuweisung an Haushaltsrücklagen	0,00	0,00	0,00
2401	Zuweisung an Haushaltsrücklagen			
23	Summe Haushaltsrücklagen	0,00	0,00	0,00
SA00	Nettoergebnis nach Zuweisung und Entnahmen von Haushaltsrücklagen (Saldo 0 +/- SU23)	-39.600,00	-32.400,00	-43.136,84

Soziale Wohlfahrt und Wohnbauförderung (Gruppe 4)

MVAG	Mittelverwendungs- und -aufbringungsgruppen (1. und 2. Ebene)	VA 2023	VA 2022	RA 2021
211	Erträge aus der operativen Verwaltungstätigkeit	0,00	169.400,00	28.976,00
2111	Erträge aus eigenen Abgaben			
2112	Erträge aus Ertragsanteilen			
2113	Erträge aus Gebühren			
2114	Erträge aus Leistungen			
2115	Erträge aus Besitz und wirtschaftlicher Tätigkeit			
2116	Erträge aus Veräußerung und sonstige Erträge		169.400,00	28.976,00
2117	Nicht finanzierungswirksame operative Erträge			
212	Erträge aus Transfers	0,00	0,00	0,00
2121	Transferertrag von Trägern des öffentlichen Rechts			
2122	Transferertrag von Beteiligungen			
2123	Transferertrag von Unternehmen (mit Finanzunternehmen)			
2124	Transferertrag von Haushalten und Organisationen ohne Erwerbscharakter			
2125	Transferertrag vom Ausland			
2126	Investitions- und Tilgungszuschüsse zwischen Unternehmungen und Betrieben der Gebietskörperschaft und der Gebietskörperschaft			
2127	Nicht finanzierungswirksamer Transferertrag			
213	Finanzerträge	0,00	0,00	0,00
2131	Erträge aus Zinsen			
2132	Erträge aus Zinsen aus derivativen Finanzinstrumenten ohne Grundgeschäft			
2133	Erträge aus Gewinnentnahmen von marktbestimmten Betrieben			
2134	Sonstige Finanzerträge			
2135	Erträge aus Dividenden/Gewinnausschüttungen			
2136	Sonstige nicht finanzierungswirksame Finanzerträge			
21	Summe Erträge	0,00	169.400,00	28.976,00
221	Personalaufwand	0,00	0,00	0,00
2211	Personalaufwand (Bezüge, Nebengeb., Mehrleistungen)			
2212	Gesetzlicher und freiwilliger Sozialaufwand			
2213	Sonstiger Personalaufwand			
2214	Nicht finanzierungswirksamer Personalaufwand			
222	Sachaufwand (ohne Transferaufwand)	100,00	14.300,00	6.338,68
2221	Gebrauchs- und Verbrauchsgüter, Handelswaren	100,00	100,00	10,68
2222	Verwaltungs- und Betriebsaufwand			

Soziale Wohlfahrt und Wohnbauförderung (Gruppe 4)

MVAG	Mittelverwendungs- und -aufbringungsgruppen (1. und 2. Ebene)	VA 2023	VA 2022	RA 2021
2223	Leasing- und Mietaufwand			
2224	Instandhaltung			
2225	Sonstiger Sachaufwand		14.200,00	6.328,00
2226	Nicht finanzierungswirksamer Sachaufwand			
223	Transferaufwand (laufende Transfers und Kapitaltransfers)	197.100,00	188.100,00	167.790,38
2231	Transferaufwand an Träger des öffentlichen Rechts	195.000,00	186.000,00	165.790,38
2232	Transferaufwand an Beteiligungen			
2233	Transferaufwand an Unternehmen (mit Finanzunternehmen)			
2234	Transferaufwand an Haushalte und Organisationen ohne Erwerbscharakter	2.100,00	2.100,00	2.000,00
2235	Transferaufwand an das Ausland			
2236	Investitions- und Tilgungszuschüsse zwischen Unternehmungen und Betrieben der Gebietskörperschaft und der Gebietskörperschaft			
2237	Nicht finanzierungswirksamer Transferaufwand			
224	Finanzaufwand	0,00	1.400,00	1.353,55
2241	Zinsen aus Finanzschulden, Finanzierungsleasing, Forderungskauf und derivativen Finanzinstrumenten mit Grundgeschäft		1.400,00	1.353,55
2242	Zinsen und sonstige Aufwendungen aus derivativen Finanzinstrumenten ohne Grundgeschäft			
2243	Gewinnentnahmen von Unternehmungen und marktbestimmten Betrieben der Gebietskörperschaft (innerhalb der Gebietskörperschaft)			
2244	Sonstiger Finanzaufwand			
2245	Nicht finanzierungswirksamer Finanzaufwand			
22	Summe Aufwendungen	197.200,00	203.800,00	175.482,61
SA0	Saldo (0) Nettoergebnis (21 - 22)	-197.200,00	-34.400,00	-146.506,61
230	Entnahmen von Haushaltsrücklagen	0,00	12.000,00	0,00
2301	Entnahmen von Haushaltsrücklagen		12.000,00	
240	Zuweisung an Haushaltsrücklagen	0,00	0,00	6.000,00
2401	Zuweisung an Haushaltsrücklagen			6.000,00
23	Summe Haushaltsrücklagen	0,00	12.000,00	-6.000,00
SA00	Nettoergebnis nach Zuweisung und Entnahmen von Haushaltsrücklagen (Saldo 0 +/- SU23)	-197.200,00	-22.400,00	-152.506,61

Gesundheit (Gruppe 5)

MVAG	Mittelverwendungs- und -aufbringungsgruppen (1. und 2. Ebene)	VA 2023	VA 2022	RA 2021
211	Erträge aus der operativen Verwaltungstätigkeit	0,00	0,00	11.588,00
2111	Erträge aus eigenen Abgaben			
2112	Erträge aus Ertragsanteilen			
2113	Erträge aus Gebühren			
2114	Erträge aus Leistungen			
2115	Erträge aus Besitz und wirtschaftlicher Tätigkeit			
2116	Erträge aus Veräußerung und sonstige Erträge			11.588,00
2117	Nicht finanzierungswirksame operative Erträge			
212	Erträge aus Transfers	-9.700,00	10.800,00	11.588,00
2121	Transferertrag von Trägern des öffentlichen Rechts	-9.700,00	10.800,00	11.588,00
2122	Transferertrag von Beteiligungen			
2123	Transferertrag von Unternehmen (mit Finanzunternehmen)			
2124	Transferertrag von Haushalten und Organisationen ohne Erwerbscharakter			
2125	Transferertrag vom Ausland			
2126	Investitions- und Tilgungszuschüsse zwischen Unternehmungen und Betrieben der Gebietskörperschaft und der Gebietskörperschaft			
2127	Nicht finanzierungswirksamer Transferertrag			
213	Finanzerträge	0,00	0,00	0,00
2131	Erträge aus Zinsen			
2132	Erträge aus Zinsen aus derivativen Finanzinstrumenten ohne Grundgeschäft			
2133	Erträge aus Gewinnentnahmen von marktbestimmten Betrieben			
2134	Sonstige Finanzerträge			
2135	Erträge aus Dividenden/Gewinnausschüttungen			
2136	Sonstige nicht finanzierungswirksame Finanzerträge			
21	Summe Erträge	-9.700,00	10.800,00	23.176,00
221	Personalaufwand	0,00	0,00	0,00
2211	Personalaufwand (Bezüge, Nebengeb., Mehrleistungen)			
2212	Gesetzlicher und freiwilliger Sozialaufwand			
2213	Sonstiger Personalaufwand			
2214	Nicht finanzierungswirksamer Personalaufwand			
222	Sachaufwand (ohne Transferaufwand)	1.100,00	6.800,00	13.706,84
2221	Gebrauchs- und Verbrauchsgüter, Handelswaren			
2222	Verwaltungs- und Betriebsaufwand			

Gesundheit (Gruppe 5)

MVAG	Mittelverwendungs- und -aufbringungsgruppen (1. und 2. Ebene)	VA 2023	VA 2022	RA 2021
2223	Leasing- und Mietaufwand			
2224	Instandhaltung			
2225	Sonstiger Sachaufwand	1.100,00	6.800,00	13.706,84
2226	Nicht finanzierungswirksamer Sachaufwand			
223	Transferaufwand (laufende Transfers und Kapitaltransfers)	337.300,00	326.200,00	332.537,16
2231	Transferaufwand an Träger des öffentlichen Rechts	337.200,00	326.100,00	309.261,16
2232	Transferaufwand an Beteiligungen			
2233	Transferaufwand an Unternehmen (mit Finanzunternehmen)			
2234	Transferaufwand an Haushalte und Organisationen ohne Erwerbscharakter	100,00	100,00	23.276,00
2235	Transferaufwand an das Ausland			
2236	Investitions- und Tilgungszuschüsse zwischen Unternehmungen und Betrieben der Gebietskörperschaft und der Gebietskörperschaft			
2237	Nicht finanzierungswirksamer Transferaufwand			
224	Finanzaufwand	0,00	0,00	0,00
2241	Zinsen aus Finanzschulden, Finanzierungsleasing, Forderungskauf und derivativen Finanzinstrumenten mit Grundgeschäft			
2242	Zinsen und sonstige Aufwendungen aus derivativen Finanzinstrumenten ohne Grundgeschäft			
2243	Gewinnentnahmen von Unternehmungen und marktbestimmten Betrieben der Gebietskörperschaft (innerhalb der Gebietskörperschaft)			
2244	Sonstiger Finanzaufwand			
2245	Nicht finanzierungswirksamer Finanzaufwand			
22	Summe Aufwendungen	338.400,00	333.000,00	346.244,00
SA0	Saldo (0) Nettoergebnis (21 - 22)	-348.100,00	-322.200,00	-323.068,00
230	Entnahmen von Haushaltsrücklagen	0,00	0,00	0,00
2301	Entnahmen von Haushaltsrücklagen			
240	Zuweisung an Haushaltsrücklagen	0,00	0,00	0,00
2401	Zuweisung an Haushaltsrücklagen			
23	Summe Haushaltsrücklagen	0,00	0,00	0,00
SA00	Nettoergebnis nach Zuweisung und Entnahmen von Haushaltsrücklagen (Saldo 0 +/- SU23)	-348.100,00	-322.200,00	-323.068,00

Straßen- und Wasserbau, Verkehr (Gruppe 6)

MVAG	Mittelverwendungs- und -aufbringungsgruppen (1. und 2. Ebene)	VA 2023	VA 2022	RA 2021
211	Erträge aus der operativen Verwaltungstätigkeit	5.000,00	1.700,00	36.978,35
2111	Erträge aus eigenen Abgaben			
2112	Erträge aus Ertragsanteilen			
2113	Erträge aus Gebühren			
2114	Erträge aus Leistungen			
2115	Erträge aus Besitz und wirtschaftlicher Tätigkeit			
2116	Erträge aus Veräußerung und sonstige Erträge	5.000,00	1.700,00	36.978,35
2117	Nicht finanzierungswirksame operative Erträge			
212	Erträge aus Transfers	186.100,00	23.100,00	136.184,18
2121	Transferertrag von Trägern des öffentlichen Rechts	180.000,00	19.000,00	130.000,00
2122	Transferertrag von Beteiligungen			
2123	Transferertrag von Unternehmen (mit Finanzunternehmen)			
2124	Transferertrag von Haushalten und Organisationen ohne Erwerbscharakter	800,00		1.970,00
2125	Transferertrag vom Ausland			
2126	Investitions- und Tilgungszuschüsse zwischen Unternehmungen und Betrieben der Gebietskörperschaft und der Gebietskörperschaft			
2127	Nicht finanzierungswirksamer Transferertrag	5.300,00	4.100,00	4.214,18
213	Finanzerträge	0,00	0,00	0,00
2131	Erträge aus Zinsen			
2132	Erträge aus Zinsen aus derivativen Finanzinstrumenten ohne Grundgeschäft			
2133	Erträge aus Gewinnentnahmen von marktbestimmten Betrieben			
2134	Sonstige Finanzerträge			
2135	Erträge aus Dividenden/Gewinnausschüttungen			
2136	Sonstige nicht finanzierungswirksame Finanzerträge			
21	Summe Erträge	191.100,00	24.800,00	173.162,53
221	Personalaufwand	0,00	0,00	0,00
2211	Personalaufwand (Bezüge, Nebengeb., Mehrleistungen)			
2212	Gesetzlicher und freiwilliger Sozialaufwand			
2213	Sonstiger Personalaufwand			
2214	Nicht finanzierungswirksamer Personalaufwand			
222	Sachaufwand (ohne Transferaufwand)	127.900,00	130.800,00	174.654,42
2221	Gebrauchs- und Verbrauchsgüter, Handelswaren	800,00	800,00	2.000,40
2222	Verwaltungs- und Betriebsaufwand			

Straßen- und Wasserbau, Verkehr (Gruppe 6)

MVAG	Mittelverwendungs- und -aufbringungsgruppen (1. und 2. Ebene)	VA 2023	VA 2022	RA 2021
2223	Leasing- und Mietaufwand			
2224	Instandhaltung	12.500,00	10.900,00	18.125,91
2225	Sonstiger Sachaufwand	7.800,00	9.400,00	48.223,01
2226	Nicht finanzierungswirksamer Sachaufwand	106.800,00	109.700,00	106.305,10
223	Transferaufwand (laufende Transfers und Kapitaltransfers)	0,00	0,00	0,00
2231	Transferaufwand an Träger des öffentlichen Rechts			
2232	Transferaufwand an Beteiligungen			
2233	Transferaufwand an Unternehmen (mit Finanzunternehmen)			
2234	Transferaufwand an Haushalte und Organisationen ohne Erwerbscharakter			
2235	Transferaufwand an das Ausland			
2236	Investitions- und Tilgungszuschüsse zwischen Unternehmungen und Betrieben der Gebietskörperschaft und der Gebietskörperschaft			
2237	Nicht finanzierungswirksamer Transferaufwand			
224	Finanzaufwand	0,00	0,00	0,00
2241	Zinsen aus Finanzschulden, Finanzierungsleasing, Forderungskauf und derivativen Finanzinstrumenten mit Grundgeschäft			
2242	Zinsen und sonstige Aufwendungen aus derivativen Finanzinstrumenten ohne Grundgeschäft			
2243	Gewinnentnahmen von Unternehmungen und marktbestimmten Betrieben der Gebietskörperschaft (innerhalb der Gebietskörperschaft)			
2244	Sonstiger Finanzaufwand			
2245	Nicht finanzierungswirksamer Finanzaufwand			
22	Summe Aufwendungen	127.900,00	130.800,00	174.654,42
SA0	Saldo (0) Nettoergebnis (21 - 22)	63.200,00	-106.000,00	-1.491,89
230	Entnahmen von Haushaltsrücklagen	0,00	0,00	0,00
2301	Entnahmen von Haushaltsrücklagen			
240	Zuweisung an Haushaltsrücklagen	0,00	0,00	0,00
2401	Zuweisung an Haushaltsrücklagen			
23	Summe Haushaltsrücklagen	0,00	0,00	0,00
SA00	Nettoergebnis nach Zuweisung und Entnahmen von Haushaltsrücklagen (Saldo 0 +/- SU23)	63.200,00	-106.000,00	-1.491,89

Wirtschaftsförderung (Gruppe 7)

MVAG	Mittelverwendungs- und -aufbringungsgruppen (1. und 2. Ebene)	VA 2023	VA 2022	RA 2021
211	Erträge aus der operativen Verwaltungstätigkeit	8.800,00	0,00	11.274,96
2111	Erträge aus eigenen Abgaben			
2112	Erträge aus Ertragsanteilen			
2113	Erträge aus Gebühren			
2114	Erträge aus Leistungen			
2115	Erträge aus Besitz und wirtschaftlicher Tätigkeit			
2116	Erträge aus Veräußerung und sonstige Erträge	8.800,00		11.274,96
2117	Nicht finanzierungswirksame operative Erträge			
212	Erträge aus Transfers	9.000,00	33.300,00	8.345,87
2121	Transferertrag von Trägern des öffentlichen Rechts	6.600,00	31.600,00	6.600,00
2122	Transferertrag von Beteiligungen			
2123	Transferertrag von Unternehmen (mit Finanzunternehmen)			
2124	Transferertrag von Haushalten und Organisationen ohne Erwerbscharakter			
2125	Transferertrag vom Ausland			
2126	Investitions- und Tilgungszuschüsse zwischen Unternehmungen und Betrieben der Gebietskörperschaft und der Gebietskörperschaft			
2127	Nicht finanzierungswirksamer Transferertrag	2.400,00	1.700,00	1.745,87
213	Finanzerträge	0,00	0,00	0,00
2131	Erträge aus Zinsen			
2132	Erträge aus Zinsen aus derivativen Finanzinstrumenten ohne Grundgeschäft			
2133	Erträge aus Gewinnentnahmen von marktbestimmten Betrieben			
2134	Sonstige Finanzerträge			
2135	Erträge aus Dividenden/Gewinnausschüttungen			
2136	Sonstige nicht finanzierungswirksame Finanzerträge			
21	Summe Erträge	17.800,00	33.300,00	19.620,83
221	Personalaufwand	0,00	0,00	0,00
2211	Personalaufwand (Bezüge, Nebengeb., Mehrleistungen)			
2212	Gesetzlicher und freiwilliger Sozialaufwand			
2213	Sonstiger Personalaufwand			
2214	Nicht finanzierungswirksamer Personalaufwand			
222	Sachaufwand (ohne Transferaufwand)	197.000,00	298.000,00	306.494,32
2221	Gebrauchs- und Verbrauchsgüter, Handelswaren			
2222	Verwaltungs- und Betriebsaufwand			

Wirtschaftsförderung (Gruppe 7)

MVAG	Mittelverwendungs- und -aufbringungsgruppen (1. und 2. Ebene)	VA 2023	VA 2022	RA 2021
2223	Leasing- und Mietaufwand			
2224	Instandhaltung			
2225	Sonstiger Sachaufwand	8.800,00		11.274,96
2226	Nicht finanzierungswirksamer Sachaufwand	188.200,00	298.000,00	295.219,36
223	Transferaufwand (laufende Transfers und Kapitaltransfers)	10.000,00	10.000,00	8.889,77
2231	Transferaufwand an Träger des öffentlichen Rechts			
2232	Transferaufwand an Beteiligungen			
2233	Transferaufwand an Unternehmen (mit Finanzunternehmen)	10.000,00	10.000,00	8.889,77
2234	Transferaufwand an Haushalte und Organisationen ohne Erwerbscharakter			
2235	Transferaufwand an das Ausland			
2236	Investitions- und Tilgungszuschüsse zwischen Unternehmungen und Betrieben der Gebietskörperschaft und der Gebietskörperschaft			
2237	Nicht finanzierungswirksamer Transferaufwand			
224	Finanzaufwand	6.400,00	700,00	583,50
2241	Zinsen aus Finanzschulden, Finanzierungsleasing, Forderungskauf und derivativen Finanzinstrumenten mit Grundgeschäft	6.400,00	700,00	583,50
2242	Zinsen und sonstige Aufwendungen aus derivativen Finanzinstrumenten ohne Grundgeschäft			
2243	Gewinnentnahmen von Unternehmungen und marktbestimmten Betrieben der Gebietskörperschaft (innerhalb der Gebietskörperschaft)			
2244	Sonstiger Finanzaufwand			
2245	Nicht finanzierungswirksamer Finanzaufwand			
22	Summe Aufwendungen	213.400,00	308.700,00	315.967,59
SA0	Saldo (0) Nettoergebnis (21 - 22)	-195.600,00	-275.400,00	-296.346,76
230	Entnahmen von Haushaltsrücklagen	0,00	0,00	0,00
2301	Entnahmen von Haushaltsrücklagen			
240	Zuweisung an Haushaltsrücklagen	0,00	0,00	0,00
2401	Zuweisung an Haushaltsrücklagen			
23	Summe Haushaltsrücklagen	0,00	0,00	0,00
SA00	Nettoergebnis nach Zuweisung und Entnahmen von Haushaltsrücklagen (Saldo 0 +/- SU23)	-195.600,00	-275.400,00	-296.346,76

Dienstleistungen (Gruppe 8)

MVAG	Mittelverwendungs- und -aufbringungsgruppen (1. und 2. Ebene)	VA 2023	VA 2022	RA 2021
211	Erträge aus der operativen Verwaltungstätigkeit	508.000,00	484.900,00	518.668,93
2111	Erträge aus eigenen Abgaben			
2112	Erträge aus Ertragsanteilen			
2113	Erträge aus Gebühren	357.300,00	353.700,00	353.191,91
2114	Erträge aus Leistungen	74.700,00	75.900,00	103.162,86
2115	Erträge aus Besitz und wirtschaftlicher Tätigkeit	44.100,00	45.200,00	42.177,28
2116	Erträge aus Veräußerung und sonstige Erträge	31.900,00	10.100,00	20.136,88
2117	Nicht finanzierungswirksame operative Erträge			
212	Erträge aus Transfers	332.700,00	379.100,00	253.096,01
2121	Transferertrag von Trägern des öffentlichen Rechts	189.100,00	236.300,00	110.123,37
2122	Transferertrag von Beteiligungen			
2123	Transferertrag von Unternehmen (mit Finanzunternehmen)			
2124	Transferertrag von Haushalten und Organisationen ohne Erwerbscharakter			
2125	Transferertrag vom Ausland			
2126	Investitions- und Tilgungszuschüsse zwischen Unternehmungen und Betrieben der Gebietskörperschaft und der Gebietskörperschaft			
2127	Nicht finanzierungswirksamer Transferertrag	143.600,00	142.800,00	142.972,64
213	Finanzerträge	200,00	200,00	77,48
2131	Erträge aus Zinsen	200,00	200,00	77,48
2132	Erträge aus Zinsen aus derivativen Finanzinstrumenten ohne Grundgeschäft			
2133	Erträge aus Gewinnentnahmen von marktbestimmten Betrieben			
2134	Sonstige Finanzerträge			
2135	Erträge aus Dividenden/Gewinnausschüttungen			
2136	Sonstige nicht finanzierungswirksame Finanzerträge			
21	Summe Erträge	840.900,00	864.200,00	771.842,42
221	Personalaufwand	129.100,00	122.200,00	113.607,37
2211	Personalaufwand (Bezüge, Nebengeb., Mehrleistungen)	104.500,00	99.400,00	91.791,00
2212	Gesetzlicher und freiwilliger Sozialaufwand	24.600,00	22.800,00	21.816,37
2213	Sonstiger Personalaufwand			
2214	Nicht finanzierungswirksamer Personalaufwand			
222	Sachaufwand (ohne Transferaufwand)	708.000,00	625.500,00	645.073,00
2221	Gebrauchs- und Verbrauchsgüter, Handelswaren	38.800,00	39.200,00	24.508,71
2222	Verwaltungs- und Betriebsaufwand	144.800,00	75.700,00	57.903,68

Dienstleistungen (Gruppe 8)

MVAG	Mittelverwendungs- und -aufbringungsgruppen (1. und 2. Ebene)	VA 2023	VA 2022	RA 2021
2223	Leasing- und Mietaufwand	2.100,00	2.600,00	2.144,88
2224	Instandhaltung	55.400,00	62.800,00	55.859,45
2225	Sonstiger Sachaufwand	141.100,00	130.000,00	169.564,81
2226	Nicht finanzierungswirksamer Sachaufwand	325.800,00	315.200,00	335.091,47
223	Transferaufwand (laufende Transfers und Kapitaltransfers)	15.700,00	15.600,00	14.886,27
2231	Transferaufwand an Träger des öffentlichen Rechts	9.100,00	9.000,00	8.484,92
2232	Transferaufwand an Beteiligungen			
2233	Transferaufwand an Unternehmen (mit Finanzunternehmen)	600,00	600,00	505,77
2234	Transferaufwand an Haushalte und Organisationen ohne Erwerbscharakter	6.000,00	6.000,00	5.895,58
2235	Transferaufwand an das Ausland			
2236	Investitions- und Tilgungszuschüsse zwischen Unternehmungen und Betrieben der Gebietskörperschaft und der Gebietskörperschaft			
2237	Nicht finanzierungswirksamer Transferaufwand			
224	Finanzaufwand	197.900,00	30.700,00	21.630,33
2241	Zinsen aus Finanzschulden, Finanzierungsleasing, Forderungskauf und derivativen Finanzinstrumenten mit Grundgeschäft	197.900,00	30.700,00	21.630,33
2242	Zinsen und sonstige Aufwendungen aus derivativen Finanzinstrumenten ohne Grundgeschäft			
2243	Gewinnentnahmen von Unternehmungen und marktbestimmten Betrieben der Gebietskörperschaft (innerhalb der Gebietskörperschaft)			
2244	Sonstiger Finanzaufwand			
2245	Nicht finanzierungswirksamer Finanzaufwand			
22	Summe Aufwendungen	1.050.700,00	794.000,00	795.196,97
SA0	Saldo (0) Nettoergebnis (21 - 22)	-209.800,00	70.200,00	-23.354,55
230	Entnahmen von Haushaltsrücklagen	0,00	427.000,00	0,00
2301	Entnahmen von Haushaltsrücklagen		427.000,00	
240	Zuweisung an Haushaltsrücklagen	66.600,00	106.300,00	21.257,87
2401	Zuweisung an Haushaltsrücklagen	66.600,00	106.300,00	21.257,87
23	Summe Haushaltsrücklagen	-66.600,00	320.700,00	-21.257,87
SA00	Nettoergebnis nach Zuweisung und Entnahmen von Haushaltsrücklagen (Saldo 0 +/- SU23)	-276.400,00	390.900,00	-44.612,42

Finanzwirtschaft (Gruppe 9)

MVAG	Mittelverwendungs- und -aufbringungsgruppen (1. und 2. Ebene)	VA 2023	VA 2022	RA 2021
211	Erträge aus der operativen Verwaltungstätigkeit	1.458.300,00	1.379.200,00	1.368.934,61
2111	Erträge aus eigenen Abgaben	170.200,00	180.600,00	236.717,71
2112	Erträge aus Ertragsanteilen	1.288.000,00	1.183.000,00	1.123.566,94
2113	Erträge aus Gebühren			
2114	Erträge aus Leistungen			
2115	Erträge aus Besitz und wirtschaftlicher Tätigkeit			
2116	Erträge aus Veräußerung und sonstige Erträge	100,00	15.600,00	8.649,96
2117	Nicht finanzierungswirksame operative Erträge			
212	Erträge aus Transfers	207.800,00	222.300,00	315.146,92
2121	Transferertrag von Trägern des öffentlichen Rechts	207.800,00	222.300,00	315.146,92
2122	Transferertrag von Beteiligungen			
2123	Transferertrag von Unternehmen (mit Finanzunternehmen)			
2124	Transferertrag von Haushalten und Organisationen ohne Erwerbscharakter			
2125	Transferertrag vom Ausland			
2126	Investitions- und Tilgungszuschüsse zwischen Unternehmungen und Betrieben der Gebietskörperschaft und der Gebietskörperschaft			
2127	Nicht finanzierungswirksamer Transferertrag			
213	Finanzerträge	200,00	100,00	6,16
2131	Erträge aus Zinsen	200,00	100,00	6,16
2132	Erträge aus Zinsen aus derivativen Finanzinstrumenten ohne Grundgeschäft			
2133	Erträge aus Gewinnentnahmen von marktbestimmten Betrieben			
2134	Sonstige Finanzerträge			
2135	Erträge aus Dividenden/Gewinnausschüttungen			
2136	Sonstige nicht finanzierungswirksame Finanzerträge			
21	Summe Erträge	1.666.300,00	1.601.600,00	1.684.087,69
221	Personalaufwand	0,00	0,00	0,00
2211	Personalaufwand (Bezüge, Nebengeb., Mehrleistungen)			
2212	Gesetzlicher und freiwilliger Sozialaufwand			
2213	Sonstiger Personalaufwand			
2214	Nicht finanzierungswirksamer Personalaufwand			
222	Sachaufwand (ohne Transferaufwand)	300,00	300,00	1,54
2221	Gebrauchs- und Verbrauchsgüter, Handelswaren			
2222	Verwaltungs- und Betriebsaufwand			

Finanzwirtschaft (Gruppe 9)

MVAG	Mittelverwendungs- und -aufbringungsgruppen (1. und 2. Ebene)	VA 2023	VA 2022	RA 2021
2223	Leasing- und Mietaufwand			
2224	Instandhaltung			
2225	Sonstiger Sachaufwand	300,00	300,00	1,54
2226	Nicht finanzierungswirksamer Sachaufwand			
223	Transferaufwand (laufende Transfers und Kapitaltransfers)	4.400,00	4.400,00	4.109,71
2231	Transferaufwand an Träger des öffentlichen Rechts	4.400,00	4.400,00	4.109,71
2232	Transferaufwand an Beteiligungen			
2233	Transferaufwand an Unternehmen (mit Finanzunternehmen)			
2234	Transferaufwand an Haushalte und Organisationen ohne Erwerbscharakter			
2235	Transferaufwand an das Ausland			
2236	Investitions- und Tilgungszuschüsse zwischen Unternehmungen und Betrieben der Gebietskörperschaft und der Gebietskörperschaft			
2237	Nicht finanzierungswirksamer Transferaufwand			
224	Finanzaufwand	1.700,00	2.300,00	1.679,85
2241	Zinsen aus Finanzschulden, Finanzierungsleasing, Forderungskauf und derivativen Finanzinstrumenten mit Grundgeschäft			
2242	Zinsen und sonstige Aufwendungen aus derivativen Finanzinstrumenten ohne Grundgeschäft			
2243	Gewinnentnahmen von Unternehmungen und marktbestimmten Betrieben der Gebietskörperschaft (innerhalb der Gebietskörperschaft)			
2244	Sonstiger Finanzaufwand	1.700,00	2.300,00	1.679,85
2245	Nicht finanzierungswirksamer Finanzaufwand			
22	Summe Aufwendungen	6.400,00	7.000,00	5.791,10
SA0	Saldo (0) Nettoergebnis (21 - 22)	1.659.900,00	1.594.600,00	1.678.296,59
230	Entnahmen von Haushaltsrücklagen	316.900,00	0,00	8.380,60
2301	Entnahmen von Haushaltsrücklagen	316.900,00		8.380,60
240	Zuweisung an Haushaltsrücklagen	28.000,00	23.900,00	95.901,51
2401	Zuweisung an Haushaltsrücklagen	28.000,00	23.900,00	95.901,51
23	Summe Haushaltsrücklagen	288.900,00	-23.900,00	-87.520,91
SA00	Nettoergebnis nach Zuweisung und Entnahmen von Haushaltsrücklagen (Saldo 0 +/- SU23)	1.948.800,00	1.570.700,00	1.590.775,68

Finanzierungshaushalt Bereichsbudget 1. und 2. Ebene
(Anlage 1b)

Vertretungskörper und allgemeine Verwaltung (Gruppe 0)

MVAG	Mittelverwendungs- und aufbringungsgruppen (1. und 2. Ebene)	VA 2023	VA 2022	RA 2021
311	Einzahlungen aus der operativen Verwaltungstätigkeit	8.000,00	11.300,00	12.907,78
3111	Einzahlungen aus eigenen Abgaben			
3112	Einzahlungen aus Ertragsanteilen			
3113	Einzahlungen aus Gebühren			
3114	Einzahlungen aus Leistungen	7.500,00	8.800,00	11.807,58
3115	Einzahlungen aus Besitz und wirtschaftlicher Tätigkeit			
3116	Einzahlungen aus Veräußerung von geringwertigen Wirtschaftsgütern (GWG) und sonstige Einzahlungen	500,00	2.500,00	1.100,20
312	Einzahlungen aus Transfers (ohne Kapitaltransfers)	300,00	300,00	347,03
3121	Transferzahlungen von Trägern des öffentlichen Rechts			
3122	Transferzahlungen von Beteiligungen			
3123	Transferzahlungen von Unternehmen (inkl. Finanzunternehmen)			
3124	Transferzahlungen von Haushalte und Organisationen ohne Erwerbscharakter	300,00	300,00	347,03
3125	Transferzahlungen vom Ausland			
3126	Investitions- und Tilgungszuschüsse zwischen Unternehmungen und Betrieben der Gebietskörperschaft und der Gebietskörperschaft			
313	Einzahlungen aus Finanzerträgen	0,00	0,00	0,00
3131	Einzahlungen aus Zinserträgen			
3133	Einzahlungen aus Gewinnentnahmen von marktbestimmten Betrieben			
3134	Sonstige Einzahlungen aus Finanzerträgen			
3135	Einzahlungen aus Dividenden/Gewinnausschüttungen			
31	Summe Einzahlungen operative Gebarung	8.300,00	11.600,00	13.254,81
321	Auszahlungen aus Personalaufwand	185.500,00	170.200,00	167.092,13
3211	Auszahlungen für Personalaufwand Bezüge, Nebengebühren, und Mehrleistungsvergütungen)	145.200,00	132.500,00	129.549,42
3212	Auszahlungen für gesetzliche und freiwillige Sozialaufwendungen	40.300,00	37.700,00	37.542,71
3213	Auszahlungen aus sonstigem Personalaufwand			
322	Auszahlungen aus Sachaufwand (ohne Transferaufwand)	238.400,00	233.700,00	224.261,53
3221	Auszahlungen für Gebrauchs- und Verbrauchsgüter, Handelswaren	15.100,00	17.500,00	15.011,93
3222	Auszahlungen für Verwaltungs- und Betriebsaufwand	23.800,00	22.700,00	16.324,33
3223	Auszahlungen für Leasing- und Mietaufwand			
3224	Auszahlungen für Instandhaltung	6.300,00	6.100,00	4.962,29
3225	Sonstige Auszahlungen aus Sachaufwand	193.200,00	187.400,00	187.962,98
323	Auszahlungen aus Transfers (ohne Kapitaltransfers)	42.300,00	39.700,00	36.077,83
3231	Transferzahlungen an Träger des öffentlichen Rechts	22.400,00	19.800,00	16.881,87
3232	Transferzahlungen an Beteiligungen			
3233	Transferzahlungen an Unternehmen (inkl. Finanzunternehmen)			212,48

Vertretungskörper und allgemeine Verwaltung (Gruppe 0)

MVAG	Mittelverwendungs- und aufbringungsgruppen (1. und 2. Ebene)	VA 2023	VA 2022	RA 2021
3234	Transferzahlungen an Haushalte und Organisationen ohne Erwerbscharakter	19.900,00	19.900,00	18.983,48
3235	Transferzahlungen an das Ausland			
3236	Investitions- und Tilgungszuschüsse zwischen Unternehmungen und Betrieben der Gebietskörperschaft und der Gebietskörperschaft			
324	Auszahlungen aus Finanzaufwand	0,00	0,00	0,00
3241	Auszahlungen für Zinsaufwand, für Finanzierungsleasing, für Forderungskauf, für Finanzschulden und derivative Finanzinstrumente			
3242	Auszahlungen für Zinsen aus derivativen Finanzinstrumenten ohne Grundgeschäft			
3243	Auszahlung aus Gewinnentnahmen von marktbestimmten Betrieben			
3244	Sonstige Auszahlungen aus Finanzaufwendungen			
32	Summe Auszahlungen operative Gebarung	466.200,00	443.600,00	427.431,49
SA1	Saldo (1) Geldfluss aus der Operativen Gebarung (31 – 32)	-457.900,00	-432.000,00	-414.176,68
331	Einzahlungen aus der Investitionstätigkeit	0,00	0,00	0,00
3311	Einzahlungen aus der Veräußerung von immateriellem Vermögen			
3312	Einzahlungen aus der Veräußerung von Grundstücken und Grundstückeinrichtungen			
3313	Einzahlungen aus der Veräußerung von Gebäuden und Bauten			
3314	Einzahlungen aus der Veräußerung von technischen Anlagen, Fahrzeuge und Maschinen			
3315	Einzahlungen aus der Veräußerung von Amts-, Betriebs- und Geschäftsausstattung			
3316	Einzahlungen aus der Veräußerung von Kulturgütern			
3317	Einzahlungen aus der Veräußerung von Beteiligungen			
332	Einzahlungen aus der Rückzahlung von Darlehen sowie gewährten Vorschüssen	0,00	0,00	0,00
3321	Einzahlungen aus Darlehen an Träger des öffentlichen Rechts			
3322	Einzahlungen aus Darlehen an Beteiligungen			
3323	Einzahlungen aus Darlehen an Unternehmen und Haushalte			
3325	Einzahlungen aus Vorschüssen und Anzahlungen			
333	Einzahlungen aus Kapitaltransfers	0,00	0,00	0,00
3331	Kapitaltransferzahlungen von Trägern des öffentlichen Rechts			
3332	Kapitaltransferzahlungen von Beteiligungen			
3333	Kapitaltransferzahlungen von Unternehmen			
3334	Kapitaltransferzahlungen von Haushalten und Organisationen ohne Erwerbscharakter			
3335	Kapitaltransferzahlungen vom Ausland			
33	Summe Einzahlungen investive Gebarung	0,00	0,00	0,00
341	Auszahlungen aus der Investitionstätigkeit	2.000,00	2.300,00	0,00
3411	Auszahlungen für den Erwerb von immateriellem Vermögen		300,00	
3412	Auszahlungen für den Erwerb von Grundstücken und Grundstückseinrichtungen			

Vertretungskörper und allgemeine Verwaltung (Gruppe 0)

MVAG	Mittelverwendungs- und aufbringungsgruppen (1. und 2. Ebene)	VA 2023	VA 2022	RA 2021
3413	Auszahlungen für den Erwerb von Gebäuden und Bauten			
3414	Auszahlungen für den Erwerb von technischen Anlagen, Fahrzeuge und Maschinen			
3415	Auszahlungen für den Erwerb von Amts-, Betriebs- und Geschäftsausstattung	2.000,00	2.000,00	
3416	Auszahlungen für den Erwerb von Kulturgütern			
3417	Auszahlungen für den Erwerb von Beteiligungen			
342	Auszahlungen von gewährten Darlehen sowie gewährten Vorschüssen	0,00	0,00	0,00
3421	Auszahlung von Darlehen an Träger des öffentlichen Rechts			
3422	Auszahlung von Darlehen an Beteiligungen			
3423	Auszahlung von Darlehen an Unternehmen und Haushalte			
3425	Auszahlungen von Vorschüssen und Anzahlungen			
343	Auszahlungen aus Kapitaltransfers	0,00	0,00	0,00
3431	Kapitaltransferzahlungen an Träger des öffentlichen Rechts			
3432	Kapitaltransferzahlungen an Beteiligungen			
3433	Kapitaltransferzahlungen an Unternehmen (Finanzunternehmen)			
3434	Kapitaltransferzahlungen an Haushalte und Organisationen ohne Erwerbscharakter			
3435	Kapitaltransferzahlungen an das Ausland			
34	Summe Auszahlungen investive Gebarung	2.000,00	2.300,00	0,00
SA2	Saldo (2) Geldfluss aus der Investiven Gebarung (33 – 34)	-2.000,00	-2.300,00	0,00
SA3	Saldo (3) Nettofinanzierungssaldo (Saldo 1 + Saldo 2)	-459.900,00	-434.300,00	-414.176,68
351	Einzahlungen aus der Aufnahme von Finanzschulden	0,00	0,00	0,00
3511	Einzahlungen aus empfangenen Darlehen von öffentlichen Körperschaften und Rechtsträgern			
3512	Einzahlungen aus empfangenen Darlehen von Beteiligungen			
3513	Einzahlungen aus empfangenen Darlehen von Unternehmen und privaten Haushalten			
3514	Einzahlungen aus Finanzschulden (Finanzunternehmen)			
353	Einzahlungen infolge eines Kapitaltausch bei derivativen Finanzinstrumenten mit Grundgeschäft	0,00	0,00	0,00
3530	Einzahlungen infolge eines Kapitaltausch bei derivativen Finanzinstrumenten mit Grundgeschäft			
355	Einzahlungen aus dem Abgang von Finanzinstrumenten	0,00	0,00	0,00
3550	Einzahlungen aus dem Abgang von Finanzinstrumenten			
35	Summe Einzahlungen aus der Finanzierungstätigkeit	0,00	0,00	0,00
361	Auszahlungen aus der Tilgung von Finanzschulden	0,00	0,00	0,00
3611	Auszahlungen aus empfangenen Darlehen von öffentlichen Körperschaften und Rechtsträgern			

Vertretungskörper und allgemeine Verwaltung (Gruppe 0)

MVAG	Mittelverwendungs- und aufbringungsgruppen (1. und 2. Ebene)	VA 2023	VA 2022	RA 2021
3612	Auszahlungen aus empfangenen Darlehen von Beteiligungen			
3613	Auszahlungen aus empfangenen Darlehen von Unternehmen und privaten Haushalten			
3614	Auszahlungen aus Finanzschulden			
3615	Auszahlung aus der Rückzahlung von Leasingverbindlichkeiten			
363	Auszahlungen infolge eines Kapitaltausch bei derivativen Finanzinstrumenten mit Grundgeschäft	0,00	0,00	0,00
3630	Auszahlungen infolge eines Kapitaltausch bei derivativen Finanzinstrumenten mit Grundgeschäft			
365	Auszahlungen für den Erwerb von Finanzinstrumenten	0,00	0,00	0,00
3650	Auszahlungen für den Erwerb von Finanzinstrumenten			
36	Summe Auszahlungen aus der Finanzierungstätigkeit	0,00	0,00	0,00
SA4	Saldo (4) Geldfluss aus der Finanzierungstätigkeit (35 – 36)	0,00	0,00	0,00
SA5	Saldo (5) Geldfluss aus der voranschlagswirksamen Gebarung (Saldo 3 + Saldo 4)	-459.900,00	-434.300,00	-414.176,68

Öffentliche Ordnung und Sicherheit (Gruppe 1)

MVAG	Mittelverwendungs- und aufbringungsgruppen (1. und 2. Ebene)	VA 2023	VA 2022	RA 2021
311	Einzahlungen aus der operativen Verwaltungstätigkeit	2.600,00	1.900,00	13.591,54
3111	Einzahlungen aus eigenen Abgaben			
3112	Einzahlungen aus Ertragsanteilen			
3113	Einzahlungen aus Gebühren			
3114	Einzahlungen aus Leistungen	2.500,00	1.800,00	2.160,00
3115	Einzahlungen aus Besitz und wirtschaftlicher Tätigkeit			
3116	Einzahlungen aus Veräußerung von geringwertigen Wirtschaftsgütern (GWG) und sonstige Einzahlungen	100,00	100,00	11.431,54
312	Einzahlungen aus Transfers (ohne Kapitaltransfers)	38.400,00	106.000,00	90.000,00
3121	Transferzahlungen von Trägern des öffentlichen Rechts	38.400,00	106.000,00	90.000,00
3122	Transferzahlungen von Beteiligungen			
3123	Transferzahlungen von Unternehmen (inkl. Finanzunternehmen)			
3124	Transferzahlungen von Haushalte und Organisationen ohne Erwerbscharakter			
3125	Transferzahlungen vom Ausland			
3126	Investitions- und Tilgungszuschüsse zwischen Unternehmungen und Betrieben der Gebietskörperschaft und der Gebietskörperschaft			
313	Einzahlungen aus Finanzerträgen	0,00	0,00	0,00
3131	Einzahlungen aus Zinserträgen			
3133	Einzahlungen aus Gewinnentnahmen von marktbestimmten Betrieben			
3134	Sonstige Einzahlungen aus Finanzerträgen			
3135	Einzahlungen aus Dividenden/Gewinnausschüttungen			
31	Summe Einzahlungen operative Gebarung	41.000,00	107.900,00	103.591,54
321	Auszahlungen aus Personalaufwand	0,00	0,00	0,00
3211	Auszahlungen für Personalaufwand Bezüge, Nebengebühren, und Mehrleistungsvergütungen)			
3212	Auszahlungen für gesetzliche und freiwillige Sozialaufwendungen			
3213	Auszahlungen aus sonstigem Personalaufwand			
322	Auszahlungen aus Sachaufwand (ohne Transferaufwand)	22.900,00	45.000,00	21.953,06
3221	Auszahlungen für Gebrauchs- und Verbrauchsgüter, Handelswaren	900,00	1.900,00	101,97
3222	Auszahlungen für Verwaltungs- und Betriebsaufwand	15.400,00	16.600,00	11.715,04
3223	Auszahlungen für Leasing- und Mietaufwand			
3224	Auszahlungen für Instandhaltung	1.100,00	1.000,00	848,40
3225	Sonstige Auszahlungen aus Sachaufwand	5.500,00	25.500,00	9.287,65
323	Auszahlungen aus Transfers (ohne Kapitaltransfers)	30.500,00	11.300,00	11.178,02
3231	Transferzahlungen an Träger des öffentlichen Rechts	29.300,00	10.100,00	10.080,00
3232	Transferzahlungen an Beteiligungen			
3233	Transferzahlungen an Unternehmen (inkl. Finanzunternehmen)	900,00	900,00	875,00

Öffentliche Ordnung und Sicherheit (Gruppe 1)

MVAG	Mittelverwendungs- und aufbringungsgruppen (1. und 2. Ebene)	VA 2023	VA 2022	RA 2021
3234	Transferzahlungen an Haushalte und Organisationen ohne Erwerbscharakter	300,00	300,00	223,02
3235	Transferzahlungen an das Ausland			
3236	Investitions- und Tilgungszuschüsse zwischen Unternehmungen und Betrieben der Gebietskörperschaft und der Gebietskörperschaft			
324	Auszahlungen aus Finanzaufwand	0,00	0,00	0,00
3241	Auszahlungen für Zinsaufwand, für Finanzierungsleasing, für Forderungskauf, für Finanzschulden und derivative Finanzinstrumente			
3242	Auszahlungen für Zinsen aus derivativen Finanzinstrumenten ohne Grundgeschäft			
3243	Auszahlung aus Gewinnentnahmen von marktbestimmten Betrieben			
3244	Sonstige Auszahlungen aus Finanzaufwendungen			
32	Summe Auszahlungen operative Gebarung	53.400,00	56.300,00	33.131,08
SA1	Saldo (1) Geldfluss aus der Operativen Gebarung (31 – 32)	-12.400,00	51.600,00	70.460,46
331	Einzahlungen aus der Investitionstätigkeit	0,00	0,00	0,00
3311	Einzahlungen aus der Veräußerung von immateriellem Vermögen			
3312	Einzahlungen aus der Veräußerung von Grundstücken und Grundstückeinrichtungen			
3313	Einzahlungen aus der Veräußerung von Gebäuden und Bauten			
3314	Einzahlungen aus der Veräußerung von technischen Anlagen, Fahrzeuge und Maschinen			
3315	Einzahlungen aus der Veräußerung von Amts-, Betriebs- und Geschäftsausstattung			
3316	Einzahlungen aus der Veräußerung von Kulturgütern			
3317	Einzahlungen aus der Veräußerung von Beteiligungen			
332	Einzahlungen aus der Rückzahlung von Darlehen sowie gewährten Vorschüssen	0,00	0,00	0,00
3321	Einzahlungen aus Darlehen an Träger des öffentlichen Rechts			
3322	Einzahlungen aus Darlehen an Beteiligungen			
3323	Einzahlungen aus Darlehen an Unternehmen und Haushalte			
3325	Einzahlungen aus Vorschüssen und Anzahlungen			
333	Einzahlungen aus Kapitaltransfers	124.000,00	19.000,00	96.380,14
3331	Kapitaltransferzahlungen von Trägern des öffentlichen Rechts	55.000,00	19.000,00	40.000,00
3332	Kapitaltransferzahlungen von Beteiligungen			
3333	Kapitaltransferzahlungen von Unternehmen			
3334	Kapitaltransferzahlungen von Haushalten und Organisationen ohne Erwerbscharakter	69.000,00		56.380,14
3335	Kapitaltransferzahlungen vom Ausland			
33	Summe Einzahlungen investive Gebarung	124.000,00	19.000,00	96.380,14
341	Auszahlungen aus der Investitionstätigkeit	230.000,00	2.500,00	187.933,79
3411	Auszahlungen für den Erwerb von immateriellem Vermögen			
3412	Auszahlungen für den Erwerb von Grundstücken und Grundstückseinrichtungen		2.500,00	

Öffentliche Ordnung und Sicherheit (Gruppe 1)

MVAG	Mittelverwendungs- und aufbringungsgruppen (1. und 2. Ebene)	VA 2023	VA 2022	RA 2021
3413	Auszahlungen für den Erwerb von Gebäuden und Bauten			
3414	Auszahlungen für den Erwerb von technischen Anlagen, Fahrzeuge und Maschinen	230.000,00		187.933,79
3415	Auszahlungen für den Erwerb von Amts-, Betriebs- und Geschäftsausstattung			
3416	Auszahlungen für den Erwerb von Kulturgütern			
3417	Auszahlungen für den Erwerb von Beteiligungen			
342	Auszahlungen von gewährten Darlehen sowie gewährten Vorschüssen	0,00	0,00	0,00
3421	Auszahlung von Darlehen an Träger des öffentlichen Rechts			
3422	Auszahlung von Darlehen an Beteiligungen			
3423	Auszahlung von Darlehen an Unternehmen und Haushalte			
3425	Auszahlungen von Vorschüssen und Anzahlungen			
343	Auszahlungen aus Kapitaltransfers	0,00	3.000,00	7.600,00
3431	Kapitaltransferzahlungen an Träger des öffentlichen Rechts		3.000,00	7.600,00
3432	Kapitaltransferzahlungen an Beteiligungen			
3433	Kapitaltransferzahlungen an Unternehmen (Finanzunternehmen)			
3434	Kapitaltransferzahlungen an Haushalte und Organisationen ohne Erwerbscharakter			
3435	Kapitaltransferzahlungen an das Ausland			
34	Summe Auszahlungen investive Gebarung	230.000,00	5.500,00	195.533,79
SA2	Saldo (2) Geldfluss aus der Investiven Gebarung (33 – 34)	-106.000,00	13.500,00	-99.153,65
SA3	Saldo (3) Nettofinanzierungssaldo (Saldo 1 + Saldo 2)	-118.400,00	65.100,00	-28.693,19
351	Einzahlungen aus der Aufnahme von Finanzschulden	0,00	0,00	0,00
3511	Einzahlungen aus empfangenen Darlehen von öffentlichen Körperschaften und Rechtsträgern			
3512	Einzahlungen aus empfangenen Darlehen von Beteiligungen			
3513	Einzahlungen aus empfangenen Darlehen von Unternehmen und privaten Haushalten			
3514	Einzahlungen aus Finanzschulden (Finanzunternehmen)			
353	Einzahlungen infolge eines Kapitaltausch bei derivativen Finanzinstrumenten mit Grundgeschäft	0,00	0,00	0,00
3530	Einzahlungen infolge eines Kapitaltausch bei derivativen Finanzinstrumenten mit Grundgeschäft			
355	Einzahlungen aus dem Abgang von Finanzinstrumenten	0,00	0,00	0,00
3550	Einzahlungen aus dem Abgang von Finanzinstrumenten			
35	Summe Einzahlungen aus der Finanzierungstätigkeit	0,00	0,00	0,00
361	Auszahlungen aus der Tilgung von Finanzschulden	0,00	0,00	0,00
3611	Auszahlungen aus empfangenen Darlehen von öffentlichen Körperschaften und Rechtsträgern			

Öffentliche Ordnung und Sicherheit (Gruppe 1)

MVAG	Mittelverwendungs- und aufbringungsgruppen (1. und 2. Ebene)	VA 2023	VA 2022	RA 2021
3612	Auszahlungen aus empfangenen Darlehen von Beteiligungen			
3613	Auszahlungen aus empfangenen Darlehen von Unternehmen und privaten Haushalten			
3614	Auszahlungen aus Finanzschulden			
3615	Auszahlung aus der Rückzahlung von Leasingverbindlichkeiten			
363	Auszahlungen infolge eines Kapitaltausch bei derivativen Finanzinstrumenten mit Grundgeschäft	0,00	0,00	0,00
3630	Auszahlungen infolge eines Kapitaltausch bei derivativen Finanzinstrumenten mit Grundgeschäft			
365	Auszahlungen für den Erwerb von Finanzinstrumenten	0,00	0,00	0,00
3650	Auszahlungen für den Erwerb von Finanzinstrumenten			
36	Summe Auszahlungen aus der Finanzierungstätigkeit	0,00	0,00	0,00
SA4	Saldo (4) Geldfluss aus der Finanzierungstätigkeit (35 – 36)	0,00	0,00	0,00
SA5	Saldo (5) Geldfluss aus der voranschlagswirksamen Gebarung (Saldo 3 + Saldo 4)	-118.400,00	65.100,00	-28.693,19

Unterricht, Erziehung, Sport und Wissenschaft (Gruppe 2)

MVAG	Mittelverwendungs- und aufbringungsgruppen (1. und 2. Ebene)	VA 2023	VA 2022	RA 2021
311	Einzahlungen aus der operativen Verwaltungstätigkeit	79.700,00	19.000,00	18.984,43
3111	Einzahlungen aus eigenen Abgaben			
3112	Einzahlungen aus Ertragsanteilen			
3113	Einzahlungen aus Gebühren			
3114	Einzahlungen aus Leistungen	13.100,00	13.200,00	12.421,11
3115	Einzahlungen aus Besitz und wirtschaftlicher Tätigkeit	100,00	100,00	2,00
3116	Einzahlungen aus Veräußerung von geringwertigen Wirtschaftsgütern (GWG) und sonstige Einzahlungen	66.500,00	5.700,00	6.561,32
312	Einzahlungen aus Transfers (ohne Kapitaltransfers)	5.700,00	6.000,00	6.420,32
3121	Transferzahlungen von Trägern des öffentlichen Rechts	5.700,00	6.000,00	6.420,32
3122	Transferzahlungen von Beteiligungen			
3123	Transferzahlungen von Unternehmen (inkl. Finanzunternehmen)			
3124	Transferzahlungen von Haushalte und Organisationen ohne Erwerbscharakter			
3125	Transferzahlungen vom Ausland			
3126	Investitions- und Tilgungszuschüsse zwischen Unternehmungen und Betrieben der Gebietskörperschaft und der Gebietskörperschaft			
313	Einzahlungen aus Finanzerträgen	0,00	0,00	0,00
3131	Einzahlungen aus Zinserträgen			
3133	Einzahlungen aus Gewinnentnahmen von marktbestimmten Betrieben			
3134	Sonstige Einzahlungen aus Finanzerträgen			
3135	Einzahlungen aus Dividenden/Gewinnausschüttungen			
31	Summe Einzahlungen operative Gebarung	85.400,00	25.000,00	25.404,75
321	Auszahlungen aus Personalaufwand	151.100,00	172.400,00	133.516,12
3211	Auszahlungen für Personalaufwand Bezüge, Nebengebühren, und Mehrleistungsvergütungen)	121.400,00	140.300,00	108.307,96
3212	Auszahlungen für gesetzliche und freiwillige Sozialaufwendungen	29.700,00	32.100,00	25.208,16
3213	Auszahlungen aus sonstigem Personalaufwand			
322	Auszahlungen aus Sachaufwand (ohne Transferaufwand)	177.300,00	78.000,00	68.739,85
3221	Auszahlungen für Gebrauchs- und Verbrauchsgüter, Handelswaren	18.900,00	19.700,00	15.159,66
3222	Auszahlungen für Verwaltungs- und Betriebsaufwand	40.400,00	32.500,00	33.791,11
3223	Auszahlungen für Leasing- und Mietaufwand			
3224	Auszahlungen für Instandhaltung	37.900,00	7.800,00	4.440,17
3225	Sonstige Auszahlungen aus Sachaufwand	80.100,00	18.000,00	15.348,91
323	Auszahlungen aus Transfers (ohne Kapitaltransfers)	98.300,00	75.400,00	76.248,12
3231	Transferzahlungen an Träger des öffentlichen Rechts	95.200,00	72.300,00	73.373,12
3232	Transferzahlungen an Beteiligungen			
3233	Transferzahlungen an Unternehmen (inkl. Finanzunternehmen)	700,00	700,00	675,00

Unterricht, Erziehung, Sport und Wissenschaft (Gruppe 2)

MVAG	Mittelverwendungs- und aufbringungsgruppen (1. und 2. Ebene)	VA 2023	VA 2022	RA 2021
3234	Transferzahlungen an Haushalte und Organisationen ohne Erwerbscharakter	2.400,00	2.400,00	2.200,00
3235	Transferzahlungen an das Ausland			
3236	Investitions- und Tilgungszuschüsse zwischen Unternehmungen und Betrieben der Gebietskörperschaft und der Gebietskörperschaft			
324	Auszahlungen aus Finanzaufwand	9.200,00	1.000,00	940,08
3241	Auszahlungen für Zinsaufwand, für Finanzierungsleasing, für Forderungskauf, für Finanzschulden und derivative Finanzinstrumente	9.200,00	1.000,00	940,08
3242	Auszahlungen für Zinsen aus derivativen Finanzinstrumenten ohne Grundgeschäft			
3243	Auszahlung aus Gewinnentnahmen von marktbestimmten Betrieben			
3244	Sonstige Auszahlungen aus Finanzaufwendungen			
32	Summe Auszahlungen operative Gebarung	435.900,00	326.800,00	279.444,17
SA1	Saldo (1) Geldfluss aus der Operativen Gebarung (31 – 32)	-350.500,00	-301.800,00	-254.039,42
331	Einzahlungen aus der Investitionstätigkeit	0,00	0,00	0,00
3311	Einzahlungen aus der Veräußerung von immateriellem Vermögen			
3312	Einzahlungen aus der Veräußerung von Grundstücken und Grundstückeinrichtungen			
3313	Einzahlungen aus der Veräußerung von Gebäuden und Bauten			
3314	Einzahlungen aus der Veräußerung von technischen Anlagen, Fahrzeuge und Maschinen			
3315	Einzahlungen aus der Veräußerung von Amts-, Betriebs- und Geschäftsausstattung			
3316	Einzahlungen aus der Veräußerung von Kulturgütern			
3317	Einzahlungen aus der Veräußerung von Beteiligungen			
332	Einzahlungen aus der Rückzahlung von Darlehen sowie gewährten Vorschüssen	0,00	0,00	0,00
3321	Einzahlungen aus Darlehen an Träger des öffentlichen Rechts			
3322	Einzahlungen aus Darlehen an Beteiligungen			
3323	Einzahlungen aus Darlehen an Unternehmen und Haushalte			
3325	Einzahlungen aus Vorschüssen und Anzahlungen			
333	Einzahlungen aus Kapitaltransfers	21.200,00	0,00	0,00
3331	Kapitaltransferzahlungen von Trägern des öffentlichen Rechts	21.200,00		
3332	Kapitaltransferzahlungen von Beteiligungen			
3333	Kapitaltransferzahlungen von Unternehmen			
3334	Kapitaltransferzahlungen von Haushalten und Organisationen ohne Erwerbscharakter			
3335	Kapitaltransferzahlungen vom Ausland			
33	Summe Einzahlungen investive Gebarung	21.200,00	0,00	0,00
341	Auszahlungen aus der Investitionstätigkeit	52.300,00	41.700,00	0,00
3411	Auszahlungen für den Erwerb von immateriellem Vermögen			
3412	Auszahlungen für den Erwerb von Grundstücken und Grundstückseinrichtungen	50.000,00	39.400,00	

Unterricht, Erziehung, Sport und Wissenschaft (Gruppe 2)

MVAG	Mittelverwendungs- und aufbringungsgruppen (1. und 2. Ebene)	VA 2023	VA 2022	RA 2021
3413	Auszahlungen für den Erwerb von Gebäuden und Bauten			
3414	Auszahlungen für den Erwerb von technischen Anlagen, Fahrzeuge und Maschinen			
3415	Auszahlungen für den Erwerb von Amts-, Betriebs- und Geschäftsausstattung	2.300,00	2.300,00	
3416	Auszahlungen für den Erwerb von Kulturgütern			
3417	Auszahlungen für den Erwerb von Beteiligungen			
342	Auszahlungen von gewährten Darlehen sowie gewährten Vorschüssen	0,00	0,00	0,00
3421	Auszahlung von Darlehen an Träger des öffentlichen Rechts			
3422	Auszahlung von Darlehen an Beteiligungen			
3423	Auszahlung von Darlehen an Unternehmen und Haushalte			
3425	Auszahlungen von Vorschüssen und Anzahlungen			
343	Auszahlungen aus Kapitaltransfers	0,00	0,00	0,00
3431	Kapitaltransferzahlungen an Träger des öffentlichen Rechts			
3432	Kapitaltransferzahlungen an Beteiligungen			
3433	Kapitaltransferzahlungen an Unternehmen (Finanzunternehmen)			
3434	Kapitaltransferzahlungen an Haushalte und Organisationen ohne Erwerbscharakter			
3435	Kapitaltransferzahlungen an das Ausland			
34	Summe Auszahlungen investive Gebarung	52.300,00	41.700,00	0,00
SA2	Saldo (2) Geldfluss aus der Investiven Gebarung (33 – 34)	-31.100,00	-41.700,00	0,00
SA3	Saldo (3) Nettofinanzierungssaldo (Saldo 1 + Saldo 2)	-381.600,00	-343.500,00	-254.039,42
351	Einzahlungen aus der Aufnahme von Finanzschulden	0,00	0,00	0,00
3511	Einzahlungen aus empfangenen Darlehen von öffentlichen Körperschaften und Rechtsträgern			
3512	Einzahlungen aus empfangenen Darlehen von Beteiligungen			
3513	Einzahlungen aus empfangenen Darlehen von Unternehmen und privaten Haushalten			
3514	Einzahlungen aus Finanzschulden (Finanzunternehmen)			
353	Einzahlungen infolge eines Kapitaltausch bei derivativen Finanzinstrumenten mit Grundgeschäft	0,00	0,00	0,00
3530	Einzahlungen infolge eines Kapitaltausch bei derivativen Finanzinstrumenten mit Grundgeschäft			
355	Einzahlungen aus dem Abgang von Finanzinstrumenten	0,00	0,00	0,00
3550	Einzahlungen aus dem Abgang von Finanzinstrumenten			
35	Summe Einzahlungen aus der Finanzierungstätigkeit	0,00	0,00	0,00
361	Auszahlungen aus der Tilgung von Finanzschulden	36.400,00	36.400,00	36.363,64
3611	Auszahlungen aus empfangenen Darlehen von öffentlichen Körperschaften und Rechtsträgern			

Unterricht, Erziehung, Sport und Wissenschaft (Gruppe 2)

MVAG	Mittelverwendungs- und aufbringungsgruppen (1. und 2. Ebene)	VA 2023	VA 2022	RA 2021
3612	Auszahlungen aus empfangenen Darlehen von Beteiligungen			
3613	Auszahlungen aus empfangenen Darlehen von Unternehmen und privaten Haushalten			
3614	Auszahlungen aus Finanzschulden	36.400,00	36.400,00	36.363,64
3615	Auszahlung aus der Rückzahlung von Leasingverbindlichkeiten			
363	Auszahlungen infolge eines Kapitaltausch bei derivativen Finanzinstrumenten mit Grundgeschäft	0,00	0,00	0,00
3630	Auszahlungen infolge eines Kapitaltausch bei derivativen Finanzinstrumenten mit Grundgeschäft			
365	Auszahlungen für den Erwerb von Finanzinstrumenten	0,00	0,00	0,00
3650	Auszahlungen für den Erwerb von Finanzinstrumenten			
36	Summe Auszahlungen aus der Finanzierungstätigkeit	36.400,00	36.400,00	36.363,64
SA4	Saldo (4) Geldfluss aus der Finanzierungstätigkeit (35 – 36)	-36.400,00	-36.400,00	-36.363,64
SA5	Saldo (5) Geldfluss aus der voranschlagswirksamen Gebarung (Saldo 3 + Saldo 4)	-418.000,00	-379.900,00	-290.403,06

Kunst, Kultur und Kultus (Gruppe 3)

MVAG	Mittelverwendungs- und aufbringungsgruppen (1. und 2. Ebene)	VA 2023	VA 2022	RA 2021
311	Einzahlungen aus der operativen Verwaltungstätigkeit	100,00	400,00	7.366,14
3111	Einzahlungen aus eigenen Abgaben			
3112	Einzahlungen aus Ertragsanteilen			
3113	Einzahlungen aus Gebühren			
3114	Einzahlungen aus Leistungen			
3115	Einzahlungen aus Besitz und wirtschaftlicher Tätigkeit			
3116	Einzahlungen aus Veräußerung von geringwertigen Wirtschaftsgütern (GWG) und sonstige Einzahlungen	100,00	400,00	7.366,14
312	Einzahlungen aus Transfers (ohne Kapitaltransfers)	0,00	0,00	0,00
3121	Transferzahlungen von Trägern des öffentlichen Rechts			
3122	Transferzahlungen von Beteiligungen			
3123	Transferzahlungen von Unternehmen (inkl. Finanzunternehmen)			
3124	Transferzahlungen von Haushalte und Organisationen ohne Erwerbscharakter			
3125	Transferzahlungen vom Ausland			
3126	Investitions- und Tilgungszuschüsse zwischen Unternehmungen und Betrieben der Gebietskörperschaft und der Gebietskörperschaft			
313	Einzahlungen aus Finanzerträgen	0,00	0,00	0,00
3131	Einzahlungen aus Zinserträgen			
3133	Einzahlungen aus Gewinnentnahmen von marktbestimmten Betrieben			
3134	Sonstige Einzahlungen aus Finanzerträgen			
3135	Einzahlungen aus Dividenden/Gewinnausschüttungen			
31	Summe Einzahlungen operative Gebarung	100,00	400,00	7.366,14
321	Auszahlungen aus Personalaufwand	0,00	0,00	0,00
3211	Auszahlungen für Personalaufwand Bezüge, Nebengebühren, und Mehrleistungsvergütungen)			
3212	Auszahlungen für gesetzliche und freiwillige Sozialaufwendungen			
3213	Auszahlungen aus sonstigem Personalaufwand			
322	Auszahlungen aus Sachaufwand (ohne Transferaufwand)	9.500,00	8.200,00	10.926,88
3221	Auszahlungen für Gebrauchs- und Verbrauchsgüter, Handelswaren	700,00	700,00	186,23
3222	Auszahlungen für Verwaltungs- und Betriebsaufwand	5.000,00	3.400,00	3.350,76
3223	Auszahlungen für Leasing- und Mietaufwand			
3224	Auszahlungen für Instandhaltung	1.600,00	1.600,00	1.206,90
3225	Sonstige Auszahlungen aus Sachaufwand	2.200,00	2.500,00	6.182,99
323	Auszahlungen aus Transfers (ohne Kapitaltransfers)	27.300,00	23.000,00	27.260,00
3231	Transferzahlungen an Träger des öffentlichen Rechts	26.100,00	21.800,00	26.100,00
3232	Transferzahlungen an Beteiligungen			
3233	Transferzahlungen an Unternehmen (inkl. Finanzunternehmen)			

Kunst, Kultur und Kultus (Gruppe 3)

MVAG	Mittelverwendungs- und aufbringungsgruppen (1. und 2. Ebene)	VA 2023	VA 2022	RA 2021
3234	Transferzahlungen an Haushalte und Organisationen ohne Erwerbscharakter	1.200,00	1.200,00	1.160,00
3235	Transferzahlungen an das Ausland			
3236	Investitions- und Tilgungszuschüsse zwischen Unternehmungen und Betrieben der Gebietskörperschaft und der Gebietskörperschaft			
324	Auszahlungen aus Finanzaufwand	0,00	0,00	0,00
3241	Auszahlungen für Zinsaufwand, für Finanzierungsleasing, für Forderungskauf, für Finanzschulden und derivative Finanzinstrumente			
3242	Auszahlungen für Zinsen aus derivativen Finanzinstrumenten ohne Grundgeschäft			
3243	Auszahlung aus Gewinnentnahmen von marktbestimmten Betrieben			
3244	Sonstige Auszahlungen aus Finanzaufwendungen			
32	Summe Auszahlungen operative Gebarung	36.800,00	31.200,00	38.186,88
SA1	Saldo (1) Geldfluss aus der Operativen Gebarung (31 – 32)	-36.700,00	-30.800,00	-30.820,74
331	Einzahlungen aus der Investitionstätigkeit	0,00	0,00	0,00
3311	Einzahlungen aus der Veräußerung von immateriellem Vermögen			
3312	Einzahlungen aus der Veräußerung von Grundstücken und Grundstückeinrichtungen			
3313	Einzahlungen aus der Veräußerung von Gebäuden und Bauten			
3314	Einzahlungen aus der Veräußerung von technischen Anlagen, Fahrzeuge und Maschinen			
3315	Einzahlungen aus der Veräußerung von Amts-, Betriebs- und Geschäftsausstattung			
3316	Einzahlungen aus der Veräußerung von Kulturgütern			
3317	Einzahlungen aus der Veräußerung von Beteiligungen			
332	Einzahlungen aus der Rückzahlung von Darlehen sowie gewährten Vorschüssen	0,00	0,00	0,00
3321	Einzahlungen aus Darlehen an Träger des öffentlichen Rechts			
3322	Einzahlungen aus Darlehen an Beteiligungen			
3323	Einzahlungen aus Darlehen an Unternehmen und Haushalte			
3325	Einzahlungen aus Vorschüssen und Anzahlungen			
333	Einzahlungen aus Kapitaltransfers	0,00	1.900,00	2.319,33
3331	Kapitaltransferzahlungen von Trägern des öffentlichen Rechts			
3332	Kapitaltransferzahlungen von Beteiligungen			
3333	Kapitaltransferzahlungen von Unternehmen		1.900,00	2.319,33
3334	Kapitaltransferzahlungen von Haushalten und Organisationen ohne Erwerbscharakter			
3335	Kapitaltransferzahlungen vom Ausland			
33	Summe Einzahlungen investive Gebarung	0,00	1.900,00	2.319,33
341	Auszahlungen aus der Investitionstätigkeit	0,00	0,00	7.873,62
3411	Auszahlungen für den Erwerb von immateriellem Vermögen			
3412	Auszahlungen für den Erwerb von Grundstücken und Grundstückseinrichtungen			2.816,82

Kunst, Kultur und Kultus (Gruppe 3)

MVAG	Mittelverwendungs- und aufbringungsgruppen (1. und 2. Ebene)	VA 2023	VA 2022	RA 2021
3413	Auszahlungen für den Erwerb von Gebäuden und Bauten			
3414	Auszahlungen für den Erwerb von technischen Anlagen, Fahrzeuge und Maschinen			
3415	Auszahlungen für den Erwerb von Amts-, Betriebs- und Geschäftsausstattung			
3416	Auszahlungen für den Erwerb von Kulturgütern			5.056,80
3417	Auszahlungen für den Erwerb von Beteiligungen			
342	Auszahlungen von gewährten Darlehen sowie gewährten Vorschüssen	0,00	0,00	0,00
3421	Auszahlung von Darlehen an Träger des öffentlichen Rechts			
3422	Auszahlung von Darlehen an Beteiligungen			
3423	Auszahlung von Darlehen an Unternehmen und Haushalte			
3425	Auszahlungen von Vorschüssen und Anzahlungen			
343	Auszahlungen aus Kapitaltransfers	0,00	0,00	12.100,00
3431	Kapitaltransferzahlungen an Träger des öffentlichen Rechts			
3432	Kapitaltransferzahlungen an Beteiligungen			
3433	Kapitaltransferzahlungen an Unternehmen (Finanzunternehmen)			
3434	Kapitaltransferzahlungen an Haushalte und Organisationen ohne Erwerbscharakter			12.100,00
3435	Kapitaltransferzahlungen an das Ausland			
34	Summe Auszahlungen investive Gebarung	0,00	0,00	19.973,62
SA2	Saldo (2) Geldfluss aus der Investiven Gebarung (33 – 34)	0,00	1.900,00	-17.654,29
SA3	Saldo (3) Nettofinanzierungssaldo (Saldo 1 + Saldo 2)	-36.700,00	-28.900,00	-48.475,03
351	Einzahlungen aus der Aufnahme von Finanzschulden	0,00	0,00	0,00
3511	Einzahlungen aus empfangenen Darlehen von öffentlichen Körperschaften und Rechtsträgern			
3512	Einzahlungen aus empfangenen Darlehen von Beteiligungen			
3513	Einzahlungen aus empfangenen Darlehen von Unternehmen und privaten Haushalten			
3514	Einzahlungen aus Finanzschulden (Finanzunternehmen)			
353	Einzahlungen infolge eines Kapitaltausch bei derivativen Finanzinstrumenten mit Grundgeschäft	0,00	0,00	0,00
3530	Einzahlungen infolge eines Kapitaltausch bei derivativen Finanzinstrumenten mit Grundgeschäft			
355	Einzahlungen aus dem Abgang von Finanzinstrumenten	0,00	0,00	0,00
3550	Einzahlungen aus dem Abgang von Finanzinstrumenten			
35	Summe Einzahlungen aus der Finanzierungstätigkeit	0,00	0,00	0,00
361	Auszahlungen aus der Tilgung von Finanzschulden	0,00	0,00	0,00
3611	Auszahlungen aus empfangenen Darlehen von öffentlichen Körperschaften und Rechtsträgern			

Kunst, Kultur und Kultus (Gruppe 3)

MVAG	Mittelverwendungs- und aufbringungsgruppen (1. und 2. Ebene)	VA 2023	VA 2022	RA 2021
3612	Auszahlungen aus empfangenen Darlehen von Beteiligungen			
3613	Auszahlungen aus empfangenen Darlehen von Unternehmen und privaten Haushalten			
3614	Auszahlungen aus Finanzschulden			
3615	Auszahlung aus der Rückzahlung von Leasingverbindlichkeiten			
363	Auszahlungen infolge eines Kapitaltausch bei derivativen Finanzinstrumenten mit Grundgeschäft	0,00	0,00	0,00
3630	Auszahlungen infolge eines Kapitaltausch bei derivativen Finanzinstrumenten mit Grundgeschäft			
365	Auszahlungen für den Erwerb von Finanzinstrumenten	0,00	0,00	0,00
3650	Auszahlungen für den Erwerb von Finanzinstrumenten			
36	Summe Auszahlungen aus der Finanzierungstätigkeit	0,00	0,00	0,00
SA4	Saldo (4) Geldfluss aus der Finanzierungstätigkeit (35 – 36)	0,00	0,00	0,00
SA5	Saldo (5) Geldfluss aus der voranschlagswirksamen Gebarung (Saldo 3 + Saldo 4)	-36.700,00	-28.900,00	-48.475,03

Soziale Wohlfahrt und Wohnbauförderung (Gruppe 4)

MVAG	Mittelverwendungs- und aufbringungsgruppen (1. und 2. Ebene)	VA 2023	VA 2022	RA 2021
311	Einzahlungen aus der operativen Verwaltungstätigkeit	0,00	14.200,00	15.836,00
3111	Einzahlungen aus eigenen Abgaben			
3112	Einzahlungen aus Ertragsanteilen			
3113	Einzahlungen aus Gebühren			
3114	Einzahlungen aus Leistungen			
3115	Einzahlungen aus Besitz und wirtschaftlicher Tätigkeit			
3116	Einzahlungen aus Veräußerung von geringwertigen Wirtschaftsgütern (GWG) und sonstige Einzahlungen		14.200,00	15.836,00
312	Einzahlungen aus Transfers (ohne Kapitaltransfers)	0,00	0,00	0,00
3121	Transferzahlungen von Trägern des öffentlichen Rechts			
3122	Transferzahlungen von Beteiligungen			
3123	Transferzahlungen von Unternehmen (inkl. Finanzunternehmen)			
3124	Transferzahlungen von Haushalte und Organisationen ohne Erwerbscharakter			
3125	Transferzahlungen vom Ausland			
3126	Investitions- und Tilgungszuschüsse zwischen Unternehmungen und Betrieben der Gebietskörperschaft und der Gebietskörperschaft			
313	Einzahlungen aus Finanzerträgen	0,00	0,00	0,00
3131	Einzahlungen aus Zinserträgen			
3133	Einzahlungen aus Gewinnentnahmen von marktbestimmten Betrieben			
3134	Sonstige Einzahlungen aus Finanzerträgen			
3135	Einzahlungen aus Dividenden/Gewinnausschüttungen			
31	Summe Einzahlungen operative Gebarung	0,00	14.200,00	15.836,00
321	Auszahlungen aus Personalaufwand	0,00	0,00	0,00
3211	Auszahlungen für Personalaufwand Bezüge, Nebengebühren, und Mehrleistungsvergütungen)			
3212	Auszahlungen für gesetzliche und freiwillige Sozialaufwendungen			
3213	Auszahlungen aus sonstigem Personalaufwand			
322	Auszahlungen aus Sachaufwand (ohne Transferaufwand)	100,00	14.300,00	6.338,68
3221	Auszahlungen für Gebrauchs- und Verbrauchsgüter, Handelswaren	100,00	100,00	10,68
3222	Auszahlungen für Verwaltungs- und Betriebsaufwand			
3223	Auszahlungen für Leasing- und Mietaufwand			
3224	Auszahlungen für Instandhaltung			
3225	Sonstige Auszahlungen aus Sachaufwand		14.200,00	6.328,00
323	Auszahlungen aus Transfers (ohne Kapitaltransfers)	197.100,00	188.100,00	167.790,38
3231	Transferzahlungen an Träger des öffentlichen Rechts	195.000,00	186.000,00	165.790,38
3232	Transferzahlungen an Beteiligungen			
3233	Transferzahlungen an Unternehmen (inkl. Finanzunternehmen)			

Soziale Wohlfahrt und Wohnbauförderung (Gruppe 4)

MVAG	Mittelverwendungs- und aufbringungsgruppen (1. und 2. Ebene)	VA 2023	VA 2022	RA 2021
3234	Transferzahlungen an Haushalte und Organisationen ohne Erwerbscharakter	2.100,00	2.100,00	2.000,00
3235	Transferzahlungen an das Ausland			
3236	Investitions- und Tilgungszuschüsse zwischen Unternehmungen und Betrieben der Gebietskörperschaft und der Gebietskörperschaft			
324	Auszahlungen aus Finanzaufwand	0,00	1.400,00	1.353,55
3241	Auszahlungen für Zinsaufwand, für Finanzierungsleasing, für Forderungskauf, für Finanzschulden und derivative Finanzinstrumente		1.400,00	1.353,55
3242	Auszahlungen für Zinsen aus derivativen Finanzinstrumenten ohne Grundgeschäft			
3243	Auszahlung aus Gewinnentnahmen von marktbestimmten Betrieben			
3244	Sonstige Auszahlungen aus Finanzaufwendungen			
32	Summe Auszahlungen operative Gebarung	197.200,00	203.800,00	175.482,61
SA1	Saldo (1) Geldfluss aus der Operativen Gebarung (31 – 32)	-197.200,00	-189.600,00	-159.646,61
331	Einzahlungen aus der Investitionstätigkeit	0,00	155.200,00	13.140,00
3311	Einzahlungen aus der Veräußerung von immateriellem Vermögen			
3312	Einzahlungen aus der Veräußerung von Grundstücken und Grundstückeinrichtungen		155.200,00	13.140,00
3313	Einzahlungen aus der Veräußerung von Gebäuden und Bauten			
3314	Einzahlungen aus der Veräußerung von technischen Anlagen, Fahrzeuge und Maschinen			
3315	Einzahlungen aus der Veräußerung von Amts-, Betriebs- und Geschäftsausstattung			
3316	Einzahlungen aus der Veräußerung von Kulturgütern			
3317	Einzahlungen aus der Veräußerung von Beteiligungen			
332	Einzahlungen aus der Rückzahlung von Darlehen sowie gewährten Vorschüssen	0,00	0,00	0,00
3321	Einzahlungen aus Darlehen an Träger des öffentlichen Rechts			
3322	Einzahlungen aus Darlehen an Beteiligungen			
3323	Einzahlungen aus Darlehen an Unternehmen und Haushalte			
3325	Einzahlungen aus Vorschüssen und Anzahlungen			
333	Einzahlungen aus Kapitaltransfers	0,00	0,00	0,00
3331	Kapitaltransferzahlungen von Trägern des öffentlichen Rechts			
3332	Kapitaltransferzahlungen von Beteiligungen			
3333	Kapitaltransferzahlungen von Unternehmen			
3334	Kapitaltransferzahlungen von Haushalten und Organisationen ohne Erwerbscharakter			
3335	Kapitaltransferzahlungen vom Ausland			
33	Summe Einzahlungen investive Gebarung	0,00	155.200,00	13.140,00
341	Auszahlungen aus der Investitionstätigkeit	0,00	6.200,00	14.035,26
3411	Auszahlungen für den Erwerb von immateriellem Vermögen			
3412	Auszahlungen für den Erwerb von Grundstücken und Grundstückseinrichtungen		6.200,00	14.035,26

Soziale Wohlfahrt und Wohnbauförderung (Gruppe 4)

MVAG	Mittelverwendungs- und aufbringungsgruppen (1. und 2. Ebene)	VA 2023	VA 2022	RA 2021
3413	Auszahlungen für den Erwerb von Gebäuden und Bauten			
3414	Auszahlungen für den Erwerb von technischen Anlagen, Fahrzeuge und Maschinen			
3415	Auszahlungen für den Erwerb von Amts-, Betriebs- und Geschäftsausstattung			
3416	Auszahlungen für den Erwerb von Kulturgütern			
3417	Auszahlungen für den Erwerb von Beteiligungen			
342	Auszahlungen von gewährten Darlehen sowie gewährten Vorschüssen	0,00	0,00	0,00
3421	Auszahlung von Darlehen an Träger des öffentlichen Rechts			
3422	Auszahlung von Darlehen an Beteiligungen			
3423	Auszahlung von Darlehen an Unternehmen und Haushalte			
3425	Auszahlungen von Vorschüssen und Anzahlungen			
343	Auszahlungen aus Kapitaltransfers	0,00	0,00	0,00
3431	Kapitaltransferzahlungen an Träger des öffentlichen Rechts			
3432	Kapitaltransferzahlungen an Beteiligungen			
3433	Kapitaltransferzahlungen an Unternehmen (Finanzunternehmen)			
3434	Kapitaltransferzahlungen an Haushalte und Organisationen ohne Erwerbscharakter			
3435	Kapitaltransferzahlungen an das Ausland			
34	Summe Auszahlungen investive Gebarung	0,00	6.200,00	14.035,26
SA2	Saldo (2) Geldfluss aus der Investiven Gebarung (33 – 34)	0,00	149.000,00	-895,26
SA3	Saldo (3) Nettofinanzierungssaldo (Saldo 1 + Saldo 2)	-197.200,00	-40.600,00	-160.541,87
351	Einzahlungen aus der Aufnahme von Finanzschulden	0,00	0,00	0,00
3511	Einzahlungen aus empfangenen Darlehen von öffentlichen Körperschaften und Rechtsträgern			
3512	Einzahlungen aus empfangenen Darlehen von Beteiligungen			
3513	Einzahlungen aus empfangenen Darlehen von Unternehmen und privaten Haushalten			
3514	Einzahlungen aus Finanzschulden (Finanzunternehmen)			
353	Einzahlungen infolge eines Kapitaltausch bei derivativen Finanzinstrumenten mit Grundgeschäft	0,00	0,00	0,00
3530	Einzahlungen infolge eines Kapitaltausch bei derivativen Finanzinstrumenten mit Grundgeschäft			
355	Einzahlungen aus dem Abgang von Finanzinstrumenten	0,00	0,00	0,00
3550	Einzahlungen aus dem Abgang von Finanzinstrumenten			
35	Summe Einzahlungen aus der Finanzierungstätigkeit	0,00	0,00	0,00
361	Auszahlungen aus der Tilgung von Finanzschulden	0,00	150.000,00	0,00
3611	Auszahlungen aus empfangenen Darlehen von öffentlichen Körperschaften und Rechtsträgern			

Soziale Wohlfahrt und Wohnbauförderung (Gruppe 4)

MVAG	Mittelverwendungs- und aufbringungsgruppen (1. und 2. Ebene)	VA 2023	VA 2022	RA 2021
3612	Auszahlungen aus empfangenen Darlehen von Beteiligungen			
3613	Auszahlungen aus empfangenen Darlehen von Unternehmen und privaten Haushalten			
3614	Auszahlungen aus Finanzschulden		150.000,00	
3615	Auszahlung aus der Rückzahlung von Leasingverbindlichkeiten			
363	Auszahlungen infolge eines Kapitaltausch bei derivativen Finanzinstrumenten mit Grundgeschäft	0,00	0,00	0,00
3630	Auszahlungen infolge eines Kapitaltausch bei derivativen Finanzinstrumenten mit Grundgeschäft			
365	Auszahlungen für den Erwerb von Finanzinstrumenten	0,00	0,00	0,00
3650	Auszahlungen für den Erwerb von Finanzinstrumenten			
36	Summe Auszahlungen aus der Finanzierungstätigkeit	0,00	150.000,00	0,00
SA4	Saldo (4) Geldfluss aus der Finanzierungstätigkeit (35 – 36)	0,00	-150.000,00	0,00
SA5	Saldo (5) Geldfluss aus der voranschlagswirksamen Gebarung (Saldo 3 + Saldo 4)	-197.200,00	-190.600,00	-160.541,87

Gesundheit (Gruppe 5)

MVAG	Mittelverwendungs- und aufbringungsgruppen (1. und 2. Ebene)	VA 2023	VA 2022	RA 2021
311	Einzahlungen aus der operativen Verwaltungstätigkeit	0,00	0,00	11.588,00
3111	Einzahlungen aus eigenen Abgaben			
3112	Einzahlungen aus Ertragsanteilen			
3113	Einzahlungen aus Gebühren			
3114	Einzahlungen aus Leistungen			
3115	Einzahlungen aus Besitz und wirtschaftlicher Tätigkeit			
3116	Einzahlungen aus Veräußerung von geringwertigen Wirtschaftsgütern (GWG) und sonstige Einzahlungen			11.588,00
312	Einzahlungen aus Transfers (ohne Kapitaltransfers)	-9.700,00	10.800,00	11.588,00
3121	Transferzahlungen von Trägern des öffentlichen Rechts	-9.700,00	10.800,00	11.588,00
3122	Transferzahlungen von Beteiligungen			
3123	Transferzahlungen von Unternehmen (inkl. Finanzunternehmen)			
3124	Transferzahlungen von Haushalte und Organisationen ohne Erwerbscharakter			
3125	Transferzahlungen vom Ausland			
3126	Investitions- und Tilgungszuschüsse zwischen Unternehmungen und Betrieben der Gebietskörperschaft und der Gebietskörperschaft			
313	Einzahlungen aus Finanzerträgen	0,00	0,00	0,00
3131	Einzahlungen aus Zinserträgen			
3133	Einzahlungen aus Gewinnentnahmen von marktbestimmten Betrieben			
3134	Sonstige Einzahlungen aus Finanzerträgen			
3135	Einzahlungen aus Dividenden/Gewinnausschüttungen			
31	Summe Einzahlungen operative Gebarung	-9.700,00	10.800,00	23.176,00
321	Auszahlungen aus Personalaufwand	0,00	0,00	0,00
3211	Auszahlungen für Personalaufwand Bezüge, Nebengebühren, und Mehrleistungsvergütungen)			
3212	Auszahlungen für gesetzliche und freiwillige Sozialaufwendungen			
3213	Auszahlungen aus sonstigem Personalaufwand			
322	Auszahlungen aus Sachaufwand (ohne Transferaufwand)	1.100,00	6.800,00	13.706,84
3221	Auszahlungen für Gebrauchs- und Verbrauchsgüter, Handelswaren			
3222	Auszahlungen für Verwaltungs- und Betriebsaufwand			
3223	Auszahlungen für Leasing- und Mietaufwand			
3224	Auszahlungen für Instandhaltung			
3225	Sonstige Auszahlungen aus Sachaufwand	1.100,00	6.800,00	13.706,84
323	Auszahlungen aus Transfers (ohne Kapitaltransfers)	337.300,00	326.200,00	309.361,16
3231	Transferzahlungen an Träger des öffentlichen Rechts	337.200,00	326.100,00	309.261,16
3232	Transferzahlungen an Beteiligungen			
3233	Transferzahlungen an Unternehmen (inkl. Finanzunternehmen)			

Gesundheit (Gruppe 5)

MVAG	Mittelverwendungs- und aufbringungsgruppen (1. und 2. Ebene)	VA 2023	VA 2022	RA 2021
3234	Transferzahlungen an Haushalte und Organisationen ohne Erwerbscharakter	100,00	100,00	100,00
3235	Transferzahlungen an das Ausland			
3236	Investitions- und Tilgungszuschüsse zwischen Unternehmungen und Betrieben der Gebietskörperschaft und der Gebietskörperschaft			
324	Auszahlungen aus Finanzaufwand	0,00	0,00	0,00
3241	Auszahlungen für Zinsaufwand, für Finanzierungsleasing, für Forderungskauf, für Finanzschulden und derivative Finanzinstrumente			
3242	Auszahlungen für Zinsen aus derivativen Finanzinstrumenten ohne Grundgeschäft			
3243	Auszahlung aus Gewinnentnahmen von marktbestimmten Betrieben			
3244	Sonstige Auszahlungen aus Finanzaufwendungen			
32	Summe Auszahlungen operative Gebarung	338.400,00	333.000,00	323.068,00
SA1	Saldo (1) Geldfluss aus der Operativen Gebarung (31 – 32)	-348.100,00	-322.200,00	-299.892,00
331	Einzahlungen aus der Investitionstätigkeit	0,00	0,00	0,00
3311	Einzahlungen aus der Veräußerung von immateriellem Vermögen			
3312	Einzahlungen aus der Veräußerung von Grundstücken und Grundstückeinrichtungen			
3313	Einzahlungen aus der Veräußerung von Gebäuden und Bauten			
3314	Einzahlungen aus der Veräußerung von technischen Anlagen, Fahrzeuge und Maschinen			
3315	Einzahlungen aus der Veräußerung von Amts-, Betriebs- und Geschäftsausstattung			
3316	Einzahlungen aus der Veräußerung von Kulturgütern			
3317	Einzahlungen aus der Veräußerung von Beteiligungen			
332	Einzahlungen aus der Rückzahlung von Darlehen sowie gewährten Vorschüssen	0,00	0,00	0,00
3321	Einzahlungen aus Darlehen an Träger des öffentlichen Rechts			
3322	Einzahlungen aus Darlehen an Beteiligungen			
3323	Einzahlungen aus Darlehen an Unternehmen und Haushalte			
3325	Einzahlungen aus Vorschüssen und Anzahlungen			
333	Einzahlungen aus Kapitaltransfers	0,00	0,00	0,00
3331	Kapitaltransferzahlungen von Trägern des öffentlichen Rechts			
3332	Kapitaltransferzahlungen von Beteiligungen			
3333	Kapitaltransferzahlungen von Unternehmen			
3334	Kapitaltransferzahlungen von Haushalten und Organisationen ohne Erwerbscharakter			
3335	Kapitaltransferzahlungen vom Ausland			
33	Summe Einzahlungen investive Gebarung	0,00	0,00	0,00
341	Auszahlungen aus der Investitionstätigkeit	0,00	0,00	0,00
3411	Auszahlungen für den Erwerb von immateriellem Vermögen			
3412	Auszahlungen für den Erwerb von Grundstücken und Grundstückseinrichtungen			

Gesundheit (Gruppe 5)

MVAG	Mittelverwendungs- und aufbringungsgruppen (1. und 2. Ebene)	VA 2023	VA 2022	RA 2021
3413	Auszahlungen für den Erwerb von Gebäuden und Bauten			
3414	Auszahlungen für den Erwerb von technischen Anlagen, Fahrzeuge und Maschinen			
3415	Auszahlungen für den Erwerb von Amts-, Betriebs- und Geschäftsausstattung			
3416	Auszahlungen für den Erwerb von Kulturgütern			
3417	Auszahlungen für den Erwerb von Beteiligungen			
342	Auszahlungen von gewährten Darlehen sowie gewährten Vorschüssen	0,00	0,00	0,00
3421	Auszahlung von Darlehen an Träger des öffentlichen Rechts			
3422	Auszahlung von Darlehen an Beteiligungen			
3423	Auszahlung von Darlehen an Unternehmen und Haushalte			
3425	Auszahlungen von Vorschüssen und Anzahlungen			
343	Auszahlungen aus Kapitaltransfers	0,00	0,00	23.176,00
3431	Kapitaltransferzahlungen an Träger des öffentlichen Rechts			
3432	Kapitaltransferzahlungen an Beteiligungen			
3433	Kapitaltransferzahlungen an Unternehmen (Finanzunternehmen)			
3434	Kapitaltransferzahlungen an Haushalte und Organisationen ohne Erwerbscharakter			23.176,00
3435	Kapitaltransferzahlungen an das Ausland			
34	Summe Auszahlungen investive Gebarung	0,00	0,00	23.176,00
SA2	Saldo (2) Geldfluss aus der Investiven Gebarung (33 – 34)	0,00	0,00	-23.176,00
SA3	Saldo (3) Nettofinanzierungssaldo (Saldo 1 + Saldo 2)	-348.100,00	-322.200,00	-323.068,00
351	Einzahlungen aus der Aufnahme von Finanzschulden	0,00	0,00	0,00
3511	Einzahlungen aus empfangenen Darlehen von öffentlichen Körperschaften und Rechtsträgern			
3512	Einzahlungen aus empfangenen Darlehen von Beteiligungen			
3513	Einzahlungen aus empfangenen Darlehen von Unternehmen und privaten Haushalten			
3514	Einzahlungen aus Finanzschulden (Finanzunternehmen)			
353	Einzahlungen infolge eines Kapitaltausch bei derivativen Finanzinstrumenten mit Grundgeschäft	0,00	0,00	0,00
3530	Einzahlungen infolge eines Kapitaltausch bei derivativen Finanzinstrumenten mit Grundgeschäft			
355	Einzahlungen aus dem Abgang von Finanzinstrumenten	0,00	0,00	0,00
3550	Einzahlungen aus dem Abgang von Finanzinstrumenten			
35	Summe Einzahlungen aus der Finanzierungstätigkeit	0,00	0,00	0,00
361	Auszahlungen aus der Tilgung von Finanzschulden	0,00	0,00	0,00
3611	Auszahlungen aus empfangenen Darlehen von öffentlichen Körperschaften und Rechtsträgern			

Gesundheit (Gruppe 5)

MVAG	Mittelverwendungs- und aufbringungsgruppen (1. und 2. Ebene)	VA 2023	VA 2022	RA 2021
3612	Auszahlungen aus empfangenen Darlehen von Beteiligungen			
3613	Auszahlungen aus empfangenen Darlehen von Unternehmen und privaten Haushalten			
3614	Auszahlungen aus Finanzschulden			
3615	Auszahlung aus der Rückzahlung von Leasingverbindlichkeiten			
363	Auszahlungen infolge eines Kapitaltausch bei derivativen Finanzinstrumenten mit Grundgeschäft	0,00	0,00	0,00
3630	Auszahlungen infolge eines Kapitaltausch bei derivativen Finanzinstrumenten mit Grundgeschäft			
365	Auszahlungen für den Erwerb von Finanzinstrumenten	0,00	0,00	0,00
3650	Auszahlungen für den Erwerb von Finanzinstrumenten			
36	Summe Auszahlungen aus der Finanzierungstätigkeit	0,00	0,00	0,00
SA4	Saldo (4) Geldfluss aus der Finanzierungstätigkeit (35 – 36)	0,00	0,00	0,00
SA5	Saldo (5) Geldfluss aus der voranschlagswirksamen Gebarung (Saldo 3 + Saldo 4)	-348.100,00	-322.200,00	-323.068,00

Straßen- und Wasserbau, Verkehr (Gruppe 6)

MVAG	Mittelverwendungs- und aufbringungsgruppen (1. und 2. Ebene)	VA 2023	VA 2022	RA 2021
311	Einzahlungen aus der operativen Verwaltungstätigkeit	5.000,00	1.700,00	36.978,35
3111	Einzahlungen aus eigenen Abgaben			
3112	Einzahlungen aus Ertragsanteilen			
3113	Einzahlungen aus Gebühren			
3114	Einzahlungen aus Leistungen			
3115	Einzahlungen aus Besitz und wirtschaftlicher Tätigkeit			
3116	Einzahlungen aus Veräußerung von geringwertigen Wirtschaftsgütern (GWG) und sonstige Einzahlungen	5.000,00	1.700,00	36.978,35
312	Einzahlungen aus Transfers (ohne Kapitaltransfers)	180.800,00	19.000,00	131.970,00
3121	Transferzahlungen von Trägern des öffentlichen Rechts	180.000,00	19.000,00	130.000,00
3122	Transferzahlungen von Beteiligungen			
3123	Transferzahlungen von Unternehmen (inkl. Finanzunternehmen)			
3124	Transferzahlungen von Haushalte und Organisationen ohne Erwerbscharakter	800,00		1.970,00
3125	Transferzahlungen vom Ausland			
3126	Investitions- und Tilgungszuschüsse zwischen Unternehmungen und Betrieben der Gebietskörperschaft und der Gebietskörperschaft			
313	Einzahlungen aus Finanzerträgen	0,00	0,00	0,00
3131	Einzahlungen aus Zinserträgen			
3133	Einzahlungen aus Gewinnentnahmen von marktbestimmten Betrieben			
3134	Sonstige Einzahlungen aus Finanzerträgen			
3135	Einzahlungen aus Dividenden/Gewinnausschüttungen			
31	Summe Einzahlungen operative Gebarung	185.800,00	20.700,00	168.948,35
321	Auszahlungen aus Personalaufwand	0,00	0,00	0,00
3211	Auszahlungen für Personalaufwand Bezüge, Nebengebühren, und Mehrleistungsvergütungen)			
3212	Auszahlungen für gesetzliche und freiwillige Sozialaufwendungen			
3213	Auszahlungen aus sonstigem Personalaufwand			
322	Auszahlungen aus Sachaufwand (ohne Transferaufwand)	21.100,00	21.100,00	68.349,32
3221	Auszahlungen für Gebrauchs- und Verbrauchsgüter, Handelswaren	800,00	800,00	2.000,40
3222	Auszahlungen für Verwaltungs- und Betriebsaufwand			
3223	Auszahlungen für Leasing- und Mietaufwand			
3224	Auszahlungen für Instandhaltung	12.500,00	10.900,00	18.125,91
3225	Sonstige Auszahlungen aus Sachaufwand	7.800,00	9.400,00	48.223,01
323	Auszahlungen aus Transfers (ohne Kapitaltransfers)	0,00	0,00	0,00
3231	Transferzahlungen an Träger des öffentlichen Rechts			
3232	Transferzahlungen an Beteiligungen			
3233	Transferzahlungen an Unternehmen (inkl. Finanzunternehmen)			

Straßen- und Wasserbau, Verkehr (Gruppe 6)

MVAG	Mittelverwendungs- und aufbringungsgruppen (1. und 2. Ebene)	VA 2023	VA 2022	RA 2021
3234	Transferzahlungen an Haushalte und Organisationen ohne Erwerbscharakter			
3235	Transferzahlungen an das Ausland			
3236	Investitions- und Tilgungszuschüsse zwischen Unternehmungen und Betrieben der Gebietskörperschaft und der Gebietskörperschaft			
324	Auszahlungen aus Finanzaufwand	0,00	0,00	0,00
3241	Auszahlungen für Zinsaufwand, für Finanzierungsleasing, für Forderungskauf, für Finanzschulden und derivative Finanzinstrumente			
3242	Auszahlungen für Zinsen aus derivativen Finanzinstrumenten ohne Grundgeschäft			
3243	Auszahlung aus Gewinnentnahmen von marktbestimmten Betrieben			
3244	Sonstige Auszahlungen aus Finanzaufwendungen			
32	Summe Auszahlungen operative Gebarung	21.100,00	21.100,00	68.349,32
SA1	Saldo (1) Geldfluss aus der Operativen Gebarung (31 – 32)	164.700,00	-400,00	100.599,03
331	Einzahlungen aus der Investitionstätigkeit	0,00	0,00	0,00
3311	Einzahlungen aus der Veräußerung von immateriellem Vermögen			
3312	Einzahlungen aus der Veräußerung von Grundstücken und Grundstückeinrichtungen			
3313	Einzahlungen aus der Veräußerung von Gebäuden und Bauten			
3314	Einzahlungen aus der Veräußerung von technischen Anlagen, Fahrzeuge und Maschinen			
3315	Einzahlungen aus der Veräußerung von Amts-, Betriebs- und Geschäftsausstattung			
3316	Einzahlungen aus der Veräußerung von Kulturgütern			
3317	Einzahlungen aus der Veräußerung von Beteiligungen			
332	Einzahlungen aus der Rückzahlung von Darlehen sowie gewährten Vorschüssen	0,00	0,00	0,00
3321	Einzahlungen aus Darlehen an Träger des öffentlichen Rechts			
3322	Einzahlungen aus Darlehen an Beteiligungen			
3323	Einzahlungen aus Darlehen an Unternehmen und Haushalte			
3325	Einzahlungen aus Vorschüssen und Anzahlungen			
333	Einzahlungen aus Kapitaltransfers	5.000,00	8.300,00	111.185,84
3331	Kapitaltransferzahlungen von Trägern des öffentlichen Rechts	5.000,00	8.300,00	111.185,84
3332	Kapitaltransferzahlungen von Beteiligungen			
3333	Kapitaltransferzahlungen von Unternehmen			
3334	Kapitaltransferzahlungen von Haushalten und Organisationen ohne Erwerbscharakter			
3335	Kapitaltransferzahlungen vom Ausland			
33	Summe Einzahlungen investive Gebarung	5.000,00	8.300,00	111.185,84
341	Auszahlungen aus der Investitionstätigkeit	400.300,00	91.400,00	38.434,45
3411	Auszahlungen für den Erwerb von immateriellem Vermögen			
3412	Auszahlungen für den Erwerb von Grundstücken und Grundstückseinrichtungen	400.300,00	91.400,00	38.434,45

Straßen- und Wasserbau, Verkehr (Gruppe 6)

MVAG	Mittelverwendungs- und aufbringungsgruppen (1. und 2. Ebene)	VA 2023	VA 2022	RA 2021
3413	Auszahlungen für den Erwerb von Gebäuden und Bauten			
3414	Auszahlungen für den Erwerb von technischen Anlagen, Fahrzeuge und Maschinen			
3415	Auszahlungen für den Erwerb von Amts-, Betriebs- und Geschäftsausstattung			
3416	Auszahlungen für den Erwerb von Kulturgütern			
3417	Auszahlungen für den Erwerb von Beteiligungen			
342	Auszahlungen von gewährten Darlehen sowie gewährten Vorschüssen	0,00	0,00	0,00
3421	Auszahlung von Darlehen an Träger des öffentlichen Rechts			
3422	Auszahlung von Darlehen an Beteiligungen			
3423	Auszahlung von Darlehen an Unternehmen und Haushalte			
3425	Auszahlungen von Vorschüssen und Anzahlungen			
343	Auszahlungen aus Kapitaltransfers	0,00	0,00	0,00
3431	Kapitaltransferzahlungen an Träger des öffentlichen Rechts			
3432	Kapitaltransferzahlungen an Beteiligungen			
3433	Kapitaltransferzahlungen an Unternehmen (Finanzunternehmen)			
3434	Kapitaltransferzahlungen an Haushalte und Organisationen ohne Erwerbscharakter			
3435	Kapitaltransferzahlungen an das Ausland			
34	Summe Auszahlungen investive Gebarung	400.300,00	91.400,00	38.434,45
SA2	Saldo (2) Geldfluss aus der Investiven Gebarung (33 – 34)	-395.300,00	-83.100,00	72.751,39
SA3	Saldo (3) Nettofinanzierungssaldo (Saldo 1 + Saldo 2)	-230.600,00	-83.500,00	173.350,42
351	Einzahlungen aus der Aufnahme von Finanzschulden	0,00	0,00	0,00
3511	Einzahlungen aus empfangenen Darlehen von öffentlichen Körperschaften und Rechtsträgern			
3512	Einzahlungen aus empfangenen Darlehen von Beteiligungen			
3513	Einzahlungen aus empfangenen Darlehen von Unternehmen und privaten Haushalten			
3514	Einzahlungen aus Finanzschulden (Finanzunternehmen)			
353	Einzahlungen infolge eines Kapitaltausch bei derivativen Finanzinstrumenten mit Grundgeschäft	0,00	0,00	0,00
3530	Einzahlungen infolge eines Kapitaltausch bei derivativen Finanzinstrumenten mit Grundgeschäft			
355	Einzahlungen aus dem Abgang von Finanzinstrumenten	0,00	0,00	0,00
3550	Einzahlungen aus dem Abgang von Finanzinstrumenten			
35	Summe Einzahlungen aus der Finanzierungstätigkeit	0,00	0,00	0,00
361	Auszahlungen aus der Tilgung von Finanzschulden	0,00	0,00	0,00
3611	Auszahlungen aus empfangenen Darlehen von öffentlichen Körperschaften und Rechtsträgern			

Straßen- und Wasserbau, Verkehr (Gruppe 6)

MVAG	Mittelverwendungs- und aufbringungsgruppen (1. und 2. Ebene)	VA 2023	VA 2022	RA 2021
3612	Auszahlungen aus empfangenen Darlehen von Beteiligungen			
3613	Auszahlungen aus empfangenen Darlehen von Unternehmen und privaten Haushalten			
3614	Auszahlungen aus Finanzschulden			
3615	Auszahlung aus der Rückzahlung von Leasingverbindlichkeiten			
363	Auszahlungen infolge eines Kapitaltausch bei derivativen Finanzinstrumenten mit Grundgeschäft	0,00	0,00	0,00
3630	Auszahlungen infolge eines Kapitaltausch bei derivativen Finanzinstrumenten mit Grundgeschäft			
365	Auszahlungen für den Erwerb von Finanzinstrumenten	0,00	0,00	0,00
3650	Auszahlungen für den Erwerb von Finanzinstrumenten			
36	Summe Auszahlungen aus der Finanzierungstätigkeit	0,00	0,00	0,00
SA4	Saldo (4) Geldfluss aus der Finanzierungstätigkeit (35 – 36)	0,00	0,00	0,00
SA5	Saldo (5) Geldfluss aus der voranschlagswirksamen Gebarung (Saldo 3 + Saldo 4)	-230.600,00	-83.500,00	173.350,42

Wirtschaftsförderung (Gruppe 7)

MVAG	Mittelverwendungs- und aufbringungsgruppen (1. und 2. Ebene)	VA 2023	VA 2022	RA 2021
311	Einzahlungen aus der operativen Verwaltungstätigkeit	8.800,00	0,00	11.274,96
3111	Einzahlungen aus eigenen Abgaben			
3112	Einzahlungen aus Ertragsanteilen			
3113	Einzahlungen aus Gebühren			
3114	Einzahlungen aus Leistungen			
3115	Einzahlungen aus Besitz und wirtschaftlicher Tätigkeit			
3116	Einzahlungen aus Veräußerung von geringwertigen Wirtschaftsgütern (GWG) und sonstige Einzahlungen	8.800,00		11.274,96
312	Einzahlungen aus Transfers (ohne Kapitaltransfers)	6.600,00	31.600,00	6.600,00
3121	Transferzahlungen von Trägern des öffentlichen Rechts	6.600,00	31.600,00	6.600,00
3122	Transferzahlungen von Beteiligungen			
3123	Transferzahlungen von Unternehmen (inkl. Finanzunternehmen)			
3124	Transferzahlungen von Haushalte und Organisationen ohne Erwerbscharakter			
3125	Transferzahlungen vom Ausland			
3126	Investitions- und Tilgungszuschüsse zwischen Unternehmungen und Betrieben der Gebietskörperschaft und der Gebietskörperschaft			
313	Einzahlungen aus Finanzerträgen	0,00	0,00	0,00
3131	Einzahlungen aus Zinserträgen			
3133	Einzahlungen aus Gewinnentnahmen von marktbestimmten Betrieben			
3134	Sonstige Einzahlungen aus Finanzerträgen			
3135	Einzahlungen aus Dividenden/Gewinnausschüttungen			
31	Summe Einzahlungen operative Gebarung	15.400,00	31.600,00	17.874,96
321	Auszahlungen aus Personalaufwand	0,00	0,00	0,00
3211	Auszahlungen für Personalaufwand Bezüge, Nebengebühren, und Mehrleistungsvergütungen)			
3212	Auszahlungen für gesetzliche und freiwillige Sozialaufwendungen			
3213	Auszahlungen aus sonstigem Personalaufwand			
322	Auszahlungen aus Sachaufwand (ohne Transferaufwand)	8.800,00	0,00	11.274,96
3221	Auszahlungen für Gebrauchs- und Verbrauchsgüter, Handelswaren			
3222	Auszahlungen für Verwaltungs- und Betriebsaufwand			
3223	Auszahlungen für Leasing- und Mietaufwand			
3224	Auszahlungen für Instandhaltung			
3225	Sonstige Auszahlungen aus Sachaufwand	8.800,00		11.274,96
323	Auszahlungen aus Transfers (ohne Kapitaltransfers)	10.000,00	10.000,00	8.679,29
3231	Transferzahlungen an Träger des öffentlichen Rechts			
3232	Transferzahlungen an Beteiligungen			
3233	Transferzahlungen an Unternehmen (inkl. Finanzunternehmen)	10.000,00	10.000,00	8.679,29

Wirtschaftsförderung (Gruppe 7)

MVAG	Mittelverwendungs- und aufbringungsgruppen (1. und 2. Ebene)	VA 2023	VA 2022	RA 2021
3234	Transferzahlungen an Haushalte und Organisationen ohne Erwerbscharakter			
3235	Transferzahlungen an das Ausland			
3236	Investitions- und Tilgungszuschüsse zwischen Unternehmungen und Betrieben der Gebietskörperschaft und der Gebietskörperschaft			
324	Auszahlungen aus Finanzaufwand	6.400,00	700,00	583,50
3241	Auszahlungen für Zinsaufwand, für Finanzierungsleasing, für Forderungskauf, für Finanzschulden und derivative Finanzinstrumente	6.400,00	700,00	583,50
3242	Auszahlungen für Zinsen aus derivativen Finanzinstrumenten ohne Grundgeschäft			
3243	Auszahlung aus Gewinnentnahmen von marktbestimmten Betrieben			
3244	Sonstige Auszahlungen aus Finanzaufwendungen			
32	Summe Auszahlungen operative Gebarung	25.200,00	10.700,00	20.537,75
SA1	Saldo (1) Geldfluss aus der Operativen Gebarung (31 – 32)	-9.800,00	20.900,00	-2.662,79
331	Einzahlungen aus der Investitionstätigkeit	0,00	0,00	0,00
3311	Einzahlungen aus der Veräußerung von immateriellem Vermögen			
3312	Einzahlungen aus der Veräußerung von Grundstücken und Grundstückeinrichtungen			
3313	Einzahlungen aus der Veräußerung von Gebäuden und Bauten			
3314	Einzahlungen aus der Veräußerung von technischen Anlagen, Fahrzeuge und Maschinen			
3315	Einzahlungen aus der Veräußerung von Amts-, Betriebs- und Geschäftsausstattung			
3316	Einzahlungen aus der Veräußerung von Kulturgütern			
3317	Einzahlungen aus der Veräußerung von Beteiligungen			
332	Einzahlungen aus der Rückzahlung von Darlehen sowie gewährten Vorschüssen	0,00	0,00	0,00
3321	Einzahlungen aus Darlehen an Träger des öffentlichen Rechts			
3322	Einzahlungen aus Darlehen an Beteiligungen			
3323	Einzahlungen aus Darlehen an Unternehmen und Haushalte			
3325	Einzahlungen aus Vorschüssen und Anzahlungen			
333	Einzahlungen aus Kapitaltransfers	6.600,00	6.600,00	13.402,84
3331	Kapitaltransferzahlungen von Trägern des öffentlichen Rechts	6.600,00	6.600,00	13.402,84
3332	Kapitaltransferzahlungen von Beteiligungen			
3333	Kapitaltransferzahlungen von Unternehmen			
3334	Kapitaltransferzahlungen von Haushalten und Organisationen ohne Erwerbscharakter			
3335	Kapitaltransferzahlungen vom Ausland			
33	Summe Einzahlungen investive Gebarung	6.600,00	6.600,00	13.402,84
341	Auszahlungen aus der Investitionstätigkeit	38.200,00	22.000,00	31.277,80
3411	Auszahlungen für den Erwerb von immateriellem Vermögen			
3412	Auszahlungen für den Erwerb von Grundstücken und Grundstückseinrichtungen	38.200,00	22.000,00	31.277,80

Wirtschaftsförderung (Gruppe 7)

MVAG	Mittelverwendungs- und aufbringungsgruppen (1. und 2. Ebene)	VA 2023	VA 2022	RA 2021
3413	Auszahlungen für den Erwerb von Gebäuden und Bauten			
3414	Auszahlungen für den Erwerb von technischen Anlagen, Fahrzeuge und Maschinen			
3415	Auszahlungen für den Erwerb von Amts-, Betriebs- und Geschäftsausstattung			
3416	Auszahlungen für den Erwerb von Kulturgütern			
3417	Auszahlungen für den Erwerb von Beteiligungen			
342	Auszahlungen von gewährten Darlehen sowie gewährten Vorschüssen	0,00	0,00	0,00
3421	Auszahlung von Darlehen an Träger des öffentlichen Rechts			
3422	Auszahlung von Darlehen an Beteiligungen			
3423	Auszahlung von Darlehen an Unternehmen und Haushalte			
3425	Auszahlungen von Vorschüssen und Anzahlungen			
343	Auszahlungen aus Kapitaltransfers	0,00	0,00	0,00
3431	Kapitaltransferzahlungen an Träger des öffentlichen Rechts			
3432	Kapitaltransferzahlungen an Beteiligungen			
3433	Kapitaltransferzahlungen an Unternehmen (Finanzunternehmen)			
3434	Kapitaltransferzahlungen an Haushalte und Organisationen ohne Erwerbscharakter			
3435	Kapitaltransferzahlungen an das Ausland			
34	Summe Auszahlungen investive Gebarung	38.200,00	22.000,00	31.277,80
SA2	Saldo (2) Geldfluss aus der Investiven Gebarung (33 – 34)	-31.600,00	-15.400,00	-17.874,96
SA3	Saldo (3) Nettofinanzierungssaldo (Saldo 1 + Saldo 2)	-41.400,00	5.500,00	-20.537,75
351	Einzahlungen aus der Aufnahme von Finanzschulden	0,00	0,00	0,00
3511	Einzahlungen aus empfangenen Darlehen von öffentlichen Körperschaften und Rechtsträgern			
3512	Einzahlungen aus empfangenen Darlehen von Beteiligungen			
3513	Einzahlungen aus empfangenen Darlehen von Unternehmen und privaten Haushalten			
3514	Einzahlungen aus Finanzschulden (Finanzunternehmen)			
353	Einzahlungen infolge eines Kapitaltausch bei derivativen Finanzinstrumenten mit Grundgeschäft	0,00	0,00	0,00
3530	Einzahlungen infolge eines Kapitaltausch bei derivativen Finanzinstrumenten mit Grundgeschäft			
355	Einzahlungen aus dem Abgang von Finanzinstrumenten	0,00	0,00	0,00
3550	Einzahlungen aus dem Abgang von Finanzinstrumenten			
35	Summe Einzahlungen aus der Finanzierungstätigkeit	0,00	0,00	0,00
361	Auszahlungen aus der Tilgung von Finanzschulden	14.200,00	14.200,00	14.200,00
3611	Auszahlungen aus empfangenen Darlehen von öffentlichen Körperschaften und Rechtsträgern			

Wirtschaftsförderung (Gruppe 7)

MVAG	Mittelverwendungs- und aufbringungsgruppen (1. und 2. Ebene)	VA 2023	VA 2022	RA 2021
3612	Auszahlungen aus empfangenen Darlehen von Beteiligungen			
3613	Auszahlungen aus empfangenen Darlehen von Unternehmen und privaten Haushalten			
3614	Auszahlungen aus Finanzschulden	14.200,00	14.200,00	14.200,00
3615	Auszahlung aus der Rückzahlung von Leasingverbindlichkeiten			
363	Auszahlungen infolge eines Kapitaltausch bei derivativen Finanzinstrumenten mit Grundgeschäft	0,00	0,00	0,00
3630	Auszahlungen infolge eines Kapitaltausch bei derivativen Finanzinstrumenten mit Grundgeschäft			
365	Auszahlungen für den Erwerb von Finanzinstrumenten	0,00	0,00	0,00
3650	Auszahlungen für den Erwerb von Finanzinstrumenten			
36	Summe Auszahlungen aus der Finanzierungstätigkeit	14.200,00	14.200,00	14.200,00
SA4	Saldo (4) Geldfluss aus der Finanzierungstätigkeit (35 – 36)	-14.200,00	-14.200,00	-14.200,00
SA5	Saldo (5) Geldfluss aus der voranschlagswirksamen Gebarung (Saldo 3 + Saldo 4)	-55.600,00	-8.700,00	-34.737,75

Dienstleistungen (Gruppe 8)

MVAG	Mittelverwendungs- und aufbringungsgruppen (1. und 2. Ebene)	VA 2023	VA 2022	RA 2021
311	Einzahlungen aus der operativen Verwaltungstätigkeit	480.100,00	484.900,00	522.456,51
3111	Einzahlungen aus eigenen Abgaben			
3112	Einzahlungen aus Ertragsanteilen			
3113	Einzahlungen aus Gebühren	357.300,00	353.700,00	356.071,02
3114	Einzahlungen aus Leistungen	74.700,00	75.900,00	103.053,36
3115	Einzahlungen aus Besitz und wirtschaftlicher Tätigkeit	44.100,00	45.200,00	43.195,25
3116	Einzahlungen aus Veräußerung von geringwertigen Wirtschaftsgütern (GWG) und sonstige Einzahlungen	4.000,00	10.100,00	20.136,88
312	Einzahlungen aus Transfers (ohne Kapitaltransfers)	189.100,00	236.300,00	110.123,37
3121	Transferzahlungen von Trägern des öffentlichen Rechts	189.100,00	236.300,00	110.123,37
3122	Transferzahlungen von Beteiligungen			
3123	Transferzahlungen von Unternehmen (inkl. Finanzunternehmen)			
3124	Transferzahlungen von Haushalte und Organisationen ohne Erwerbscharakter			
3125	Transferzahlungen vom Ausland			
3126	Investitions- und Tilgungszuschüsse zwischen Unternehmungen und Betrieben der Gebietskörperschaft und der Gebietskörperschaft			
313	Einzahlungen aus Finanzerträgen	200,00	200,00	77,48
3131	Einzahlungen aus Zinserträgen	200,00	200,00	77,48
3133	Einzahlungen aus Gewinnentnahmen von marktbestimmten Betrieben			
3134	Sonstige Einzahlungen aus Finanzerträgen			
3135	Einzahlungen aus Dividenden/Gewinnausschüttungen			
31	Summe Einzahlungen operative Gebarung	669.400,00	721.400,00	632.657,36
321	Auszahlungen aus Personalaufwand	129.100,00	122.200,00	113.607,37
3211	Auszahlungen für Personalaufwand Bezüge, Nebengebühren, und Mehrleistungsvergütungen)	104.500,00	99.400,00	91.791,00
3212	Auszahlungen für gesetzliche und freiwillige Sozialaufwendungen	24.600,00	22.800,00	21.816,37
3213	Auszahlungen aus sonstigem Personalaufwand			
322	Auszahlungen aus Sachaufwand (ohne Transferaufwand)	382.200,00	310.300,00	312.304,11
3221	Auszahlungen für Gebrauchs- und Verbrauchsgüter, Handelswaren	38.800,00	39.200,00	24.600,29
3222	Auszahlungen für Verwaltungs- und Betriebsaufwand	144.800,00	75.700,00	57.903,68
3223	Auszahlungen für Leasing- und Mietaufwand	2.100,00	2.600,00	2.144,88
3224	Auszahlungen für Instandhaltung	55.400,00	62.800,00	56.090,45
3225	Sonstige Auszahlungen aus Sachaufwand	141.100,00	130.000,00	171.564,81
323	Auszahlungen aus Transfers (ohne Kapitaltransfers)	15.700,00	15.600,00	14.886,27
3231	Transferzahlungen an Träger des öffentlichen Rechts	9.100,00	9.000,00	8.484,92
3232	Transferzahlungen an Beteiligungen			
3233	Transferzahlungen an Unternehmen (inkl. Finanzunternehmen)	600,00	600,00	505,77

Dienstleistungen (Gruppe 8)

MVAG	Mittelverwendungs- und aufbringungsgruppen (1. und 2. Ebene)	VA 2023	VA 2022	RA 2021
3234	Transferzahlungen an Haushalte und Organisationen ohne Erwerbscharakter	6.000,00	6.000,00	5.895,58
3235	Transferzahlungen an das Ausland			
3236	Investitions- und Tilgungszuschüsse zwischen Unternehmungen und Betrieben der Gebietskörperschaft und der Gebietskörperschaft			
324	Auszahlungen aus Finanzaufwand	197.900,00	30.700,00	21.630,33
3241	Auszahlungen für Zinsaufwand, für Finanzierungsleasing, für Forderungskauf, für Finanzschulden und derivative Finanzinstrumente	197.900,00	30.700,00	21.630,33
3242	Auszahlungen für Zinsen aus derivativen Finanzinstrumenten ohne Grundgeschäft			
3243	Auszahlung aus Gewinnentnahmen von marktbestimmten Betrieben			
3244	Sonstige Auszahlungen aus Finanzaufwendungen			
32	Summe Auszahlungen operative Gebarung	724.900,00	478.800,00	462.428,08
SA1	Saldo (1) Geldfluss aus der Operativen Gebarung (31 – 32)	-55.500,00	242.600,00	170.229,28
331	Einzahlungen aus der Investitionstätigkeit	27.900,00	0,00	0,00
3311	Einzahlungen aus der Veräußerung von immateriellem Vermögen			
3312	Einzahlungen aus der Veräußerung von Grundstücken und Grundstückeinrichtungen	27.900,00		
3313	Einzahlungen aus der Veräußerung von Gebäuden und Bauten			
3314	Einzahlungen aus der Veräußerung von technischen Anlagen, Fahrzeuge und Maschinen			
3315	Einzahlungen aus der Veräußerung von Amts-, Betriebs- und Geschäftsausstattung			
3316	Einzahlungen aus der Veräußerung von Kulturgütern			
3317	Einzahlungen aus der Veräußerung von Beteiligungen			
332	Einzahlungen aus der Rückzahlung von Darlehen sowie gewährten Vorschüssen	0,00	0,00	0,00
3321	Einzahlungen aus Darlehen an Träger des öffentlichen Rechts			
3322	Einzahlungen aus Darlehen an Beteiligungen			
3323	Einzahlungen aus Darlehen an Unternehmen und Haushalte			
3325	Einzahlungen aus Vorschüssen und Anzahlungen			
333	Einzahlungen aus Kapitaltransfers	144.600,00	154.800,00	218.408,81
3331	Kapitaltransferzahlungen von Trägern des öffentlichen Rechts	129.600,00	134.800,00	177.419,74
3332	Kapitaltransferzahlungen von Beteiligungen			
3333	Kapitaltransferzahlungen von Unternehmen			12.938,00
3334	Kapitaltransferzahlungen von Haushalten und Organisationen ohne Erwerbscharakter	15.000,00	20.000,00	28.051,07
3335	Kapitaltransferzahlungen vom Ausland			
33	Summe Einzahlungen investive Gebarung	172.500,00	154.800,00	218.408,81
341	Auszahlungen aus der Investitionstätigkeit	406.800,00	610.500,00	44.155,95
3411	Auszahlungen für den Erwerb von immateriellem Vermögen			
3412	Auszahlungen für den Erwerb von Grundstücken und Grundstückseinrichtungen	313.900,00	587.300,00	33.458,63

Dienstleistungen (Gruppe 8)

MVAG	Mittelverwendungs- und aufbringungsgruppen (1. und 2. Ebene)	VA 2023	VA 2022	RA 2021
3413	Auszahlungen für den Erwerb von Gebäuden und Bauten	60.000,00		
3414	Auszahlungen für den Erwerb von technischen Anlagen, Fahrzeuge und Maschinen	10.900,00	21.200,00	10.697,32
3415	Auszahlungen für den Erwerb von Amts-, Betriebs- und Geschäftsausstattung	22.000,00	2.000,00	
3416	Auszahlungen für den Erwerb von Kulturgütern			
3417	Auszahlungen für den Erwerb von Beteiligungen			
342	Auszahlungen von gewährten Darlehen sowie gewährten Vorschüssen	0,00	0,00	0,00
3421	Auszahlung von Darlehen an Träger des öffentlichen Rechts			
3422	Auszahlung von Darlehen an Beteiligungen			
3423	Auszahlung von Darlehen an Unternehmen und Haushalte			
3425	Auszahlungen von Vorschüssen und Anzahlungen			
343	Auszahlungen aus Kapitaltransfers	0,00	0,00	0,00
3431	Kapitaltransferzahlungen an Träger des öffentlichen Rechts			
3432	Kapitaltransferzahlungen an Beteiligungen			
3433	Kapitaltransferzahlungen an Unternehmen (Finanzunternehmen)			
3434	Kapitaltransferzahlungen an Haushalte und Organisationen ohne Erwerbscharakter			
3435	Kapitaltransferzahlungen an das Ausland			
34	Summe Auszahlungen investive Gebarung	406.800,00	610.500,00	44.155,95
SA2	Saldo (2) Geldfluss aus der Investiven Gebarung (33 – 34)	-234.300,00	-455.700,00	174.252,86
SA3	Saldo (3) Nettofinanzierungssaldo (Saldo 1 + Saldo 2)	-289.800,00	-213.100,00	344.482,14
351	Einzahlungen aus der Aufnahme von Finanzschulden	305.800,00	5.700,00	5.629,34
3511	Einzahlungen aus empfangenen Darlehen von öffentlichen Körperschaften und Rechtsträgern	5.800,00	5.700,00	5.629,34
3512	Einzahlungen aus empfangenen Darlehen von Beteiligungen			
3513	Einzahlungen aus empfangenen Darlehen von Unternehmen und privaten Haushalten			
3514	Einzahlungen aus Finanzschulden (Finanzunternehmen)	300.000,00		
353	Einzahlungen infolge eines Kapitaltausch bei derivativen Finanzinstrumenten mit Grundgeschäft	0,00	0,00	0,00
3530	Einzahlungen infolge eines Kapitaltausch bei derivativen Finanzinstrumenten mit Grundgeschäft			
355	Einzahlungen aus dem Abgang von Finanzinstrumenten	0,00	0,00	0,00
3550	Einzahlungen aus dem Abgang von Finanzinstrumenten			
35	Summe Einzahlungen aus der Finanzierungstätigkeit	305.800,00	5.700,00	5.629,34
361	Auszahlungen aus der Tilgung von Finanzschulden	314.700,00	323.000,00	485.360,60
3611	Auszahlungen aus empfangenen Darlehen von öffentlichen Körperschaften und Rechtsträgern			

Dienstleistungen (Gruppe 8)

MVAG	Mittelverwendungs- und aufbringungsgruppen (1. und 2. Ebene)	VA 2023	VA 2022	RA 2021
3612	Auszahlungen aus empfangenen Darlehen von Beteiligungen			
3613	Auszahlungen aus empfangenen Darlehen von Unternehmen und privaten Haushalten			
3614	Auszahlungen aus Finanzschulden	314.700,00	323.000,00	485.360,60
3615	Auszahlung aus der Rückzahlung von Leasingverbindlichkeiten			
363	Auszahlungen infolge eines Kapitaltausch bei derivativen Finanzinstrumenten mit Grundgeschäft	0,00	0,00	0,00
3630	Auszahlungen infolge eines Kapitaltausch bei derivativen Finanzinstrumenten mit Grundgeschäft			
365	Auszahlungen für den Erwerb von Finanzinstrumenten	0,00	0,00	0,00
3650	Auszahlungen für den Erwerb von Finanzinstrumenten			
36	Summe Auszahlungen aus der Finanzierungstätigkeit	314.700,00	323.000,00	485.360,60
SA4	Saldo (4) Geldfluss aus der Finanzierungstätigkeit (35 – 36)	-8.900,00	-317.300,00	-479.731,26
SA5	Saldo (5) Geldfluss aus der voranschlagswirksamen Gebarung (Saldo 3 + Saldo 4)	-298.700,00	-530.400,00	-135.249,12

Finanzwirtschaft (Gruppe 9)

MVAG	Mittelverwendungs- und aufbringungsgruppen (1. und 2. Ebene)	VA 2023	VA 2022	RA 2021
311	Einzahlungen aus der operativen Verwaltungstätigkeit	1.458.300,00	1.370.000,00	1.361.959,45
3111	Einzahlungen aus eigenen Abgaben	170.200,00	171.400,00	229.742,55
3112	Einzahlungen aus Ertragsanteilen	1.288.000,00	1.183.000,00	1.123.566,94
3113	Einzahlungen aus Gebühren			
3114	Einzahlungen aus Leistungen			
3115	Einzahlungen aus Besitz und wirtschaftlicher Tätigkeit			
3116	Einzahlungen aus Veräußerung von geringwertigen Wirtschaftsgütern (GWG) und sonstige Einzahlungen	100,00	15.600,00	8.649,96
312	Einzahlungen aus Transfers (ohne Kapitaltransfers)	207.800,00	222.300,00	315.146,92
3121	Transferzahlungen von Trägern des öffentlichen Rechts	207.800,00	222.300,00	315.146,92
3122	Transferzahlungen von Beteiligungen			
3123	Transferzahlungen von Unternehmen (inkl. Finanzunternehmen)			
3124	Transferzahlungen von Haushalte und Organisationen ohne Erwerbscharakter			
3125	Transferzahlungen vom Ausland			
3126	Investitions- und Tilgungszuschüsse zwischen Unternehmungen und Betrieben der Gebietskörperschaft und der Gebietskörperschaft			
313	Einzahlungen aus Finanzerträgen	200,00	100,00	6,16
3131	Einzahlungen aus Zinserträgen	200,00	100,00	6,16
3133	Einzahlungen aus Gewinnentnahmen von marktbestimmten Betrieben			
3134	Sonstige Einzahlungen aus Finanzerträgen			
3135	Einzahlungen aus Dividenden/Gewinnausschüttungen			
31	Summe Einzahlungen operative Gebarung	1.666.300,00	1.592.400,00	1.677.112,53
321	Auszahlungen aus Personalaufwand	0,00	0,00	0,00
3211	Auszahlungen für Personalaufwand Bezüge, Nebengebühren, und Mehrleistungsvergütungen)			
3212	Auszahlungen für gesetzliche und freiwillige Sozialaufwendungen			
3213	Auszahlungen aus sonstigem Personalaufwand			
322	Auszahlungen aus Sachaufwand (ohne Transferaufwand)	300,00	300,00	1,54
3221	Auszahlungen für Gebrauchs- und Verbrauchsgüter, Handelswaren			
3222	Auszahlungen für Verwaltungs- und Betriebsaufwand			
3223	Auszahlungen für Leasing- und Mietaufwand			
3224	Auszahlungen für Instandhaltung			
3225	Sonstige Auszahlungen aus Sachaufwand	300,00	300,00	1,54
323	Auszahlungen aus Transfers (ohne Kapitaltransfers)	4.400,00	4.400,00	4.109,71
3231	Transferzahlungen an Träger des öffentlichen Rechts	4.400,00	4.400,00	4.109,71
3232	Transferzahlungen an Beteiligungen			
3233	Transferzahlungen an Unternehmen (inkl. Finanzunternehmen)			

Finanzwirtschaft (Gruppe 9)

MVAG	Mittelverwendungs- und aufbringungsgruppen (1. und 2. Ebene)	VA 2023	VA 2022	RA 2021
3234	Transferzahlungen an Haushalte und Organisationen ohne Erwerbscharakter			
3235	Transferzahlungen an das Ausland			
3236	Investitions- und Tilgungszuschüsse zwischen Unternehmungen und Betrieben der Gebietskörperschaft und der Gebietskörperschaft			
324	Auszahlungen aus Finanzaufwand	1.700,00	2.300,00	1.679,85
3241	Auszahlungen für Zinsaufwand, für Finanzierungsleasing, für Forderungskauf, für Finanzschulden und derivative Finanzinstrumente			
3242	Auszahlungen für Zinsen aus derivativen Finanzinstrumenten ohne Grundgeschäft			
3243	Auszahlung aus Gewinnentnahmen von marktbestimmten Betrieben			
3244	Sonstige Auszahlungen aus Finanzaufwendungen	1.700,00	2.300,00	1.679,85
32	Summe Auszahlungen operative Gebarung	6.400,00	7.000,00	5.791,10
SA1	Saldo (1) Geldfluss aus der Operativen Gebarung (31 – 32)	1.659.900,00	1.585.400,00	1.671.321,43
331	Einzahlungen aus der Investitionstätigkeit	0,00	0,00	0,00
3311	Einzahlungen aus der Veräußerung von immateriellem Vermögen			
3312	Einzahlungen aus der Veräußerung von Grundstücken und Grundstückeinrichtungen			
3313	Einzahlungen aus der Veräußerung von Gebäuden und Bauten			
3314	Einzahlungen aus der Veräußerung von technischen Anlagen, Fahrzeuge und Maschinen			
3315	Einzahlungen aus der Veräußerung von Amts-, Betriebs- und Geschäftsausstattung			
3316	Einzahlungen aus der Veräußerung von Kulturgütern			
3317	Einzahlungen aus der Veräußerung von Beteiligungen			
332	Einzahlungen aus der Rückzahlung von Darlehen sowie gewährten Vorschüssen	0,00	0,00	0,00
3321	Einzahlungen aus Darlehen an Träger des öffentlichen Rechts			
3322	Einzahlungen aus Darlehen an Beteiligungen			
3323	Einzahlungen aus Darlehen an Unternehmen und Haushalte			
3325	Einzahlungen aus Vorschüssen und Anzahlungen			
333	Einzahlungen aus Kapitaltransfers	0,00	0,00	0,00
3331	Kapitaltransferzahlungen von Trägern des öffentlichen Rechts			
3332	Kapitaltransferzahlungen von Beteiligungen			
3333	Kapitaltransferzahlungen von Unternehmen			
3334	Kapitaltransferzahlungen von Haushalten und Organisationen ohne Erwerbscharakter			
3335	Kapitaltransferzahlungen vom Ausland			
33	Summe Einzahlungen investive Gebarung	0,00	0,00	0,00
341	Auszahlungen aus der Investitionstätigkeit	0,00	0,00	0,00
3411	Auszahlungen für den Erwerb von immateriellem Vermögen			
3412	Auszahlungen für den Erwerb von Grundstücken und Grundstückseinrichtungen			

Finanzwirtschaft (Gruppe 9)

MVAG	Mittelverwendungs- und aufbringungsgruppen (1. und 2. Ebene)	VA 2023	VA 2022	RA 2021
3413	Auszahlungen für den Erwerb von Gebäuden und Bauten			
3414	Auszahlungen für den Erwerb von technischen Anlagen, Fahrzeuge und Maschinen			
3415	Auszahlungen für den Erwerb von Amts-, Betriebs- und Geschäftsausstattung			
3416	Auszahlungen für den Erwerb von Kulturgütern			
3417	Auszahlungen für den Erwerb von Beteiligungen			
342	Auszahlungen von gewährten Darlehen sowie gewährten Vorschüssen	0,00	0,00	0,00
3421	Auszahlung von Darlehen an Träger des öffentlichen Rechts			
3422	Auszahlung von Darlehen an Beteiligungen			
3423	Auszahlung von Darlehen an Unternehmen und Haushalte			
3425	Auszahlungen von Vorschüssen und Anzahlungen			
343	Auszahlungen aus Kapitaltransfers	0,00	0,00	0,00
3431	Kapitaltransferzahlungen an Träger des öffentlichen Rechts			
3432	Kapitaltransferzahlungen an Beteiligungen			
3433	Kapitaltransferzahlungen an Unternehmen (Finanzunternehmen)			
3434	Kapitaltransferzahlungen an Haushalte und Organisationen ohne Erwerbscharakter			
3435	Kapitaltransferzahlungen an das Ausland			
34	Summe Auszahlungen investive Gebarung	0,00	0,00	0,00
SA2	Saldo (2) Geldfluss aus der Investiven Gebarung (33 – 34)	0,00	0,00	0,00
SA3	Saldo (3) Nettofinanzierungssaldo (Saldo 1 + Saldo 2)	1.659.900,00	1.585.400,00	1.671.321,43
351	Einzahlungen aus der Aufnahme von Finanzschulden	0,00	0,00	0,00
3511	Einzahlungen aus empfangenen Darlehen von öffentlichen Körperschaften und Rechtsträgern			
3512	Einzahlungen aus empfangenen Darlehen von Beteiligungen			
3513	Einzahlungen aus empfangenen Darlehen von Unternehmen und privaten Haushalten			
3514	Einzahlungen aus Finanzschulden (Finanzunternehmen)			
353	Einzahlungen infolge eines Kapitaltausch bei derivativen Finanzinstrumenten mit Grundgeschäft	0,00	0,00	0,00
3530	Einzahlungen infolge eines Kapitaltausch bei derivativen Finanzinstrumenten mit Grundgeschäft			
355	Einzahlungen aus dem Abgang von Finanzinstrumenten	0,00	0,00	0,00
3550	Einzahlungen aus dem Abgang von Finanzinstrumenten			
35	Summe Einzahlungen aus der Finanzierungstätigkeit	0,00	0,00	0,00
361	Auszahlungen aus der Tilgung von Finanzschulden	0,00	0,00	0,00
3611	Auszahlungen aus empfangenen Darlehen von öffentlichen Körperschaften und Rechtsträgern			

Finanzwirtschaft (Gruppe 9)

MVAG	Mittelverwendungs- und aufbringungsgruppen (1. und 2. Ebene)	VA 2023	VA 2022	RA 2021
3612	Auszahlungen aus empfangenen Darlehen von Beteiligungen			
3613	Auszahlungen aus empfangenen Darlehen von Unternehmen und privaten Haushalten			
3614	Auszahlungen aus Finanzschulden			
3615	Auszahlung aus der Rückzahlung von Leasingverbindlichkeiten			
363	Auszahlungen infolge eines Kapitaltausch bei derivativen Finanzinstrumenten mit Grundgeschäft	0,00	0,00	0,00
3630	Auszahlungen infolge eines Kapitaltausch bei derivativen Finanzinstrumenten mit Grundgeschäft			
365	Auszahlungen für den Erwerb von Finanzinstrumenten	0,00	0,00	0,00
3650	Auszahlungen für den Erwerb von Finanzinstrumenten			
36	Summe Auszahlungen aus der Finanzierungstätigkeit	0,00	0,00	0,00
SA4	Saldo (4) Geldfluss aus der Finanzierungstätigkeit (35 – 36)	0,00	0,00	0,00
SA5	Saldo (5) Geldfluss aus der voranschlagswirksamen Gebarung (Saldo 3 + Saldo 4)	1.659.900,00	1.585.400,00	1.671.321,43

Querschnitt (Anlage 5b)

Bezeichnung	Zuordnung der Aufwands- und Ertragsgruppen	Summe Haushalt	davon A 85 - 89	Summe ohne A 85 - 89	
I. Querschnitt					
Erträge der operativen Gebarung / Einzahlungen aus Abgaben					
10	Einzahlungen aus eigenen Abgaben	Unterklassen 83 bis 85 ohne Gruppen 852, 858 und 859		170.200,00	170.200,00
11	Erträge aus Ertragsanteilen	Gruppen 858 und 859		1.288.000,00	1.288.000,00
12	Gebühren für die Benützung von Gemeindevorrichtungen und -anlagen	Gruppe 852	347.500,00	9.800,00	9.800,00
13	Erträge aus Leistungen	Unterklasse 81 ohne Gruppen 811, 817, 818 und 819		97.800,00	97.800,00
14	Erträge aus Besitz und wirtschaftlicher Tätigkeit	Gruppen 811, 820, 822, 823	3.200,00	41.400,00	41.400,00
15	Transfererträge von Trägern des öffentlichen Rechts	Gruppen 860 bis 863, 888	95.100,00	237.000,00	237.000,00
16	Sonstige Transfererträge	Gruppen 809, 864 bis 868, 880		3.000,00	3.000,00
17	Gewinnentnahmen der Gemeinde von Unternehmungen und marktbestimmten Betrieben der Gemeinde (A 85-89)	Gruppe 869 und 879			
18	Erträge aus Veräußerungen und sonstige Erträge	Gruppen 814, 815, 824, 827, 828 und 829	2.500,00	80.700,00	80.700,00
19	Summe 1 (Erträge)		448.300,00	1.927.900,00	1.927.900,00
Aufwendungen der operativen Gebarung					
20	Personalaufwand	Klasse 5 ohne nicht finanzierungswirksame Konten		465.700,00	465.700,00
21	Pensionen und sonstige Ruhebezüge	Gruppen 760, 761		15.400,00	15.400,00
22	Bezüge der gewählten Organe	Gruppe 721		141.600,00	141.600,00
23	Gebrauchs- und Verbrauchsgüter, Handelswaren	Klasse 4	23.000,00	52.300,00	52.300,00
24	Verwaltungs- und Betriebsaufwand	Klasse 6 ohne Gruppen 650 bis 655, 657, 658, 680 bis 687, 689, 690, 694 bis 699; Unterklassen 70 bis 72 ohne Gruppen 706 und 721; Gruppe 790	218.900,00	427.600,00	427.600,00
25	Zinsen für Finanzschulden	Gruppen 650, 651, 653 und 657	175.800,00	37.700,00	37.700,00
26	Laufende Transfers an Träger des öffentlichen Rechts	Gruppen 750 bis 754	8.700,00	710.000,00	710.000,00
27	Sonstige laufende Transfers	Gruppen 755 bis 757, 759, 764, 768, 780 und 781	6.300,00	22.500,00	22.500,00
28	Gewinnentnahmen der Gemeinde von Unternehmungen und marktbestimmten Betrieben der Gemeinde (A 85-89)	Gruppe 769			
29	Summe 2 (Aufwendungen)		432.700,00	1.872.800,00	1.872.800,00
91	SALDO 1: Ergebnis der operativen Gebarung	Summe 1 minus Summe 2		15.600,00	55.100,00

Bezeichnung	Zuordnung Abgang/Zugang zu den Bestandskonten und der Kapitaltransferkonten	Summe Haushalt	davon A 85 - 89	Summe ohne A 85 - 89
Vermögensgebarung mit Kapitaltransfers ohne Finanztransaktionen				
30 Veräußerung von unbeweglichem Vermögen	Unterklassen 00, 01, 05 und 06; Gruppen 801, 802 und 805 (bei unbeweglichen Kulturgütern)	27.900,00		27.900,00
31 Veräußerung von beweglichem Vermögen	Unterklassen 02 bis 04; Gruppen 100, 113, 120, 150, 159, 170 und 175; Gruppen 803, 804 und 805 (bei beweglichen Kulturgütern)			
32 Veräußerung von immateriellen Vermögenswerten	Unterklasse 07			
33 Investitionszuschüsse (erhaltene Kapitaltransfers) von Trägern des öffentlichen Rechts	Gruppen 300 bis 303, 309, 871	503.200,00	189.600,00	313.600,00
34 Sonstige Investitionszuschüsse (erhaltene Kapitaltransfers)	Gruppen 304 bis 308	84.000,00	15.000,00	69.000,00
39 Summe 3 (Vermögensgebarung mit Kapitaltransfer ohne Finanztransaktionen)		615.100,00	204.600,00	410.500,00
Vermögensgebarung und Kapitaltransfers ohne Finanztransaktionen				
40 Erwerb von unbeweglichem Vermögen	Unterklassen 00, 01 und 05; Gruppen 060, 061 und 063	862.400,00	368.900,00	493.500,00
41 Erwerb von beweglichem Vermögen, Aktivierte Vorräte	Unterklassen 02 bis 04; Gruppe 062; Gruppen 100, 113, 120, 150, 159, 170 und 175	267.200,00	12.000,00	255.200,00
42 Erwerb von immateriellen Vermögenswerten	Unterklasse 07			
43 Kapitaltransfers an Träger des öffentlichen Rechts	Gruppen 130 und 135; Gruppen 770 bis 774			
44 Sonstige Kapitaltransfers	Gruppen 775 bis 779, 785 und 786			
49 Summe 4 (Vermögensgebarung und Kapitaltransfer ohne Finanztransaktionen)		1.129.600,00	380.900,00	748.700,00
92 SALDO 2: Saldo der Vermögensgebarung ohne Finanztransaktionen	Summe 3 minus Summe 4	-514.500,00	-176.300,00	-338.200,00

Bezeichnung	Zuordnung der Gruppen der Finanzierungsrechnung	nur A 85 - 89
Einzahlungen aus Finanztransaktionen		
50 Veräußerung von Beteiligungen und Wertpapieren	Unterklasse 08; Gruppen 223 und 224	
51 Entnahmen aus Zahlungsmittelreserven	Gruppen 293, 294 und 295	
52 Einzahlungen aus der Rückzahlung von Darlehen an Träger des öffentlichen Rechts	Gruppen 240 bis 244	
53 Einzahlungen aus der Rückzahlung von Darlehen an andere und von Bezugsvorschüssen	Gruppen 245 bis 249 und 273	
54 Aufnahme von Finanzschulden von Trägern des öffentlichen Rechts	Gruppen 340 bis 344, 350 bis 354	5.800,00
55 Aufnahme von Finanzschulden von anderen	Unterklasse 32; Gruppen 345 bis 349, 355 bis 357	300.000,00
58 Ausgleichszahlungen aus Finanzderivaten	Gruppen 821 und 826	
59 Summe 5 (Einzahlungen aus Finanztransaktionen)		305.800,00
Auszahlungen aus Finanztransaktionen		
60 Erwerb von Beteiligungen und Wertpapieren	Unterklasse 08; Gruppen 223 und 224	
61 Zuführung an Zahlungsmittelreserven	Gruppen 293, 294 und 295	
62 Gewährung von Darlehen an Träger des öffentlichen Rechts	Gruppen 240 bis 244	
63 Gewährung von Darlehen an andere und von Bezugsvorschüssen	Gruppen 245 bis 249 und 273	
64 Rückzahlung von Finanzschulden bei Trägern des öffentlichen Rechts	Gruppen 340 bis 344, 350 bis 354	
65 Rückzahlung von Finanzschulden bei anderen	Unterklasse 32; Gruppen 345 bis 349, 355 bis 357	293.000,00
68 Ausgleichszahlungen aus Finanzderivaten	Gruppen 652, 655 und 658	
69 Summe 6 (Auszahlungen aus Finanztransaktionen)		293.000,00
93 SALDO 3: Saldo der Finanztransaktionen	Summe 5 minus Summe 6	12.800,00
94 SALDO 4:	Summe der Salden 1, 2 und 3	-147.900,00
II. Ableitung des Finanzierungssaldos		
70 Jahresergebnis Haushalt ohne A 85 - 89 und ohne Finanztransaktionen	Saldo 1 plus Saldo 2	-283.100,00
71 Überrechnung Jahresergebnis A 85 - 89	Saldo 4 der Spalte "nur A 85 - 89"	-147.900,00
95 Finanzierungssaldo ('vorläufiges Maastricht-Ergebnis')		-431.000,00

Ergebnis- und Finanzierungsvoranschlag Detailnachweis

		MVAG		VC QU	Ergebnisvoranschlag			Finanzierungsvoranschlag		
		EH	FH		VA 2023	VA 2022	RA 2021	VA 2023	VA 2022	RA 2021
0 Vertretungskörper und allgemeine Verwaltung										
00	Gewählte Gemeindeorgane									
000	Gewählte Gemeindeorgane									
000000	Gemeinderat									
Operative Gebarung										
2/000000+868000	Beiträge von Bürgermeisterpensionen	2124	3124	16	300,00	300,00	347,03	300,00	300,00	347,03
SU 21 / 31	Summe Erträge / Einzahlungen operative Gebarung				300,00	300,00	347,03	300,00	300,00	347,03
1/000000-582000	Sonstige Dienstgeberbeiträge zur sozialen Sicherheit	2212	3212	20	4.300,00	4.200,00	4.237,34	4.300,00	4.200,00	4.237,34
1/000000-670000	Kranken- u. Unfallvers. F. Organe	2222	3222	24	500,00	500,00	445,17	500,00	500,00	445,17
1/000000-721000	Bezüge der Gewählten Organe	2225	3225	22	141.600,00	135.400,00	130.061,38	141.600,00	135.400,00	130.061,38
1/000000-728000	Kursbeiträge F. Gemeindefunkt.	2225	3225	24	500,00			500,00		
1/000000-752000	Kostensersatz für Personalverrechnun	2231	3231	26	2.300,00	2.100,00	2.184,00	2.300,00	2.100,00	2.184,00
1/000000-755000	Pensionskassenbeitrag Bürgermeister	2233	3233	27			212,48			212,48
1/000000-757000	Schulungsbeitr. F. Gem.Funkt.	2234	3234	27	3.700,00	3.700,00	3.593,10	3.700,00	3.700,00	3.593,10
1/000000-760000	Bürgermeisterpensionen	2234	3234	21	15.400,00	15.100,00	15.090,38	15.400,00	15.100,00	15.090,38
SU 22 / 32	Summe Aufwendungen / Auszahlungen operative Gebarung				168.300,00	161.000,00	155.823,85	168.300,00	161.000,00	155.823,85
SA 0 / SA 1	(0) Nettoergebnis (21 - 22) / (1) Geldfluss operative Gebarung (31 – 32)				-168.000,00	-160.700,00	-155.476,82	-168.000,00	-160.700,00	-155.476,82
SU 23	Summe Haushaltsrücklagen				0,00	0,00	0,00	0,00	0,00	0,00
SA00	Nettoergebnis nach Zuw./Entn. Haushaltsrücklagen (Saldo 0 +/- SU23)				-168.000,00	-160.700,00	-155.476,82			
Investive Gebarung										
SU 33	Summe Einzahlungen investive Gebarung							0,00	0,00	0,00
SU 34	Summe Auszahlungen investive Gebarung							0,00	0,00	0,00
SA2	Saldo (2) Geldfluss aus der Investiven Gebarung (33 – 34)							0,00	0,00	0,00
SA3	Saldo (3) Nettofinanzierungssaldo (Saldo 1 + Saldo 2)							-168.000,00	-160.700,00	-155.476,82
Finanzierungstätigkeit										
SU 35	Summe Einzahlungen aus der Finanzierungstätigkeit							0,00	0,00	0,00
SU 36	Summe Auszahlungen aus der Finanzierungstätigkeit							0,00	0,00	0,00
SA4	Saldo (4) Geldfluss aus der Finanzierungstätigkeit (35 – 36)							0,00	0,00	0,00
SA5	Saldo (5) Geldfluss aus der voranschlagswirksamen Gebarung (Saldo 3 + Saldo 4)							-168.000,00	-160.700,00	-155.476,82
01	Hauptverwaltung									
010	Zentralamt									
010000	Gemeindeamt									
Operative Gebarung										
2/010000+816100	Ersätze für Fotokopien/Drucke	2114	3114	13	100,00	100,00	44,88	100,00	100,00	44,88

		MVAG		VC QU	Ergebnisvoranschlag			Finanzierungsvoranschlag		
		EH	FH		VA 2023	VA 2022	RA 2021	VA 2023	VA 2022	RA 2021
2/010000+816200	Kostenersätze F. Mappenblattausdruc	2114	3114	13	100,00	100,00	78,84	100,00	100,00	78,84
2/010000+816300	Einnahmen Aus dem Adressregister	2114	3114	13	100,00	100,00		100,00	100,00	
2/010000+816400	Kostenersätze V. Jagdgenossenschaft	2114	3114	13	1.500,00	1.500,00	1.523,00	1.500,00	1.500,00	1.523,00
2/010000+816500	Verwaltungskostenersätze	2114	3114	13	2.000,00	2.000,00	2.000,00	2.000,00	2.000,00	2.000,00
2/010000+828000	Rückersätze von Ausgaben	2116	3116	18			31,16			31,16
2/010000+828100	Rückersätze von Bezügen aufgrund von COVID-19	2116	3116	18			788,06			788,06
SU 21 / 31	Summe Erträge / Einzahlungen operative Gebarung				3.800,00	3.800,00	4.465,94	3.800,00	3.800,00	4.465,94
1/010000-400000	Geringwertige Wirtschaftsgüter	2221	3221	23	1.500,00	3.000,00	1.020,96	1.500,00	3.000,00	1.020,96
1/010000-430000	Lebensmittel	2221	3221	23	300,00	200,00	165,02	300,00	200,00	165,02
1/010000-454000	Reinigungsmittel	2221	3221	23	200,00	200,00	101,21	200,00	200,00	101,21
1/010000-456000	Schreib-, Zeichen- u. Sonst. Büromi	2221	3221	23	1.000,00	2.000,00	809,66	1.000,00	2.000,00	809,66
1/010000-457000	Druckwerke	2221	3221	23	600,00	1.200,00	1.236,33	600,00	1.200,00	1.236,33
1/010000-458000	Gesundheitsvorsorge	2221	3221	23	500,00	500,00	216,72	500,00	500,00	242,63
1/010000-459000	Sonstige Verbrauchsgüter	2221	3221	23	100,00	100,00	104,97	100,00	100,00	104,97
1/010000-510000	Bezüge Vertragsbedienstete	2211	3211	20	131.200,00	120.000,00	112.358,14	131.200,00	120.000,00	112.358,14
1/010000-565000	Mehrleistungsvergütungen	2211	3211	20	4.800,00	4.000,00	12.222,65	4.800,00	4.000,00	12.222,65
1/010000-580000	Dienstgeberbeiträge zum Ausgleichsfonds für Familienbeihilf	2212	3212	20	5.300,00	5.100,00	4.820,17	5.300,00	5.100,00	4.820,17
1/010000-582000	Sonstige Dienstgeberbeiträge zur sozialen Sicherheit	2212	3212	20	27.600,00	25.300,00	25.657,18	27.600,00	25.300,00	25.657,18
1/010000-590000	Freiwillige Sozialleistungen	2212	3212	20	600,00	600,00	555,00	600,00	600,00	555,00
1/010000-630000	Postdienste	2222	3222	24	2.200,00	2.100,00	2.052,44	2.200,00	2.100,00	2.157,97
1/010000-631000	Telekommunikationsdienste	2222	3222	24	3.900,00	3.900,00	3.706,14	3.900,00	3.900,00	3.801,67
1/010000-631100	Weitere Telekom-Entgelte	2222	3222	24	100,00	100,00	24,00	100,00	100,00	24,00
1/010000-640000	Beratungskosten	2222	3222	24	2.500,00	5.000,00	357,50	2.500,00	5.000,00	357,50
1/010000-670000	Versicherungen	2222	3222	24	3.300,00	3.200,00	3.190,80	3.300,00	3.200,00	3.190,80
1/010000-680000	Planmäßige Abschreibung	2226			600,00	700,00	961,89			
1/010000-724000	Reisegebühren	2225	3225	24	400,00	400,00	305,34	400,00	400,00	305,34
1/010000-728000	Entgelte F. Sonst. Leistungen	2225	3225	24	300,00	1.000,00	1.337,52	300,00	1.000,00	1.337,52
1/010000-728300	Entgelte für Gdb-Abfragen	2225	3225	24	400,00	400,00	220,27	400,00	400,00	220,27
1/010000-728400	Bewirtungen	2225	3225	24	500,00	500,00	17,25	500,00	500,00	17,25
1/010000-729100	Personalkostenersatz an Bauhof	2225	3225	24	1.000,00	700,00	579,78	1.000,00	700,00	579,78
1/010000-752000	Kostenersatz für Personalverrechnun	2231	3231	26	700,00	600,00	532,00	700,00	600,00	532,00
SU 22 / 32	Summe Aufwendungen / Auszahlungen operative Gebarung				189.600,00	180.800,00	172.552,94	189.000,00	180.100,00	171.818,02
SA 0 / SA 1	(0) Nettoergebnis (21 - 22) / (1) Geldfluss operative Gebarung (31 - 32)				-185.800,00	-177.000,00	-168.087,00	-185.200,00	-176.300,00	-167.352,08
SU 23	Summe Haushaltsrücklagen				0,00	0,00	0,00	0,00	0,00	0,00
SA00	Nettoergebnis nach Zuw./Entn. Haushaltsrücklagen (Saldo 0 +/- SU23)				-185.800,00	-177.000,00	-168.087,00			

	MVAG	VC	QU	Ergebnisvoranschlag			Finanzierungsvoranschlag			
				EH	FH	VA 2023	VA 2022	RA 2021	VA 2023	VA 2022
Investive Gebarung										
SU 33	Summe Einzahlungen investive Gebarung							0,00	0,00	0,00
1/010000-042000	Amtsausstattung	3415	2 41					1.000,00	1.000,00	
SU 34	Summe Auszahlungen investive Gebarung							1.000,00	1.000,00	0,00
SA2	Saldo (2) Geldfluss aus der Investiven Gebarung (33 – 34)							-1.000,00	-1.000,00	0,00
SA3	Saldo (3) Nettofinanzierungssaldo (Saldo 1 + Saldo 2)							-186.200,00	-177.300,00	-167.352,08
Finanzierungstätigkeit										
SU 35	Summe Einzahlungen aus der Finanzierungstätigkeit							0,00	0,00	0,00
SU 36	Summe Auszahlungen aus der Finanzierungstätigkeit							0,00	0,00	0,00
SA4	Saldo (4) Geldfluss aus der Finanzierungstätigkeit (35 – 36)							0,00	0,00	0,00
SA5	Saldo (5) Geldfluss aus der voranschlagswirksamen Gebarung (Saldo 3 + Saldo 4)							-186.200,00	-177.300,00	-167.352,08
013	Kanzleiökonomat									
013000	Kanzleiökonomat									
Operative Gebarung										
SU 21 / 31	Summe Erträge / Einzahlungen operative Gebarung							0,00	0,00	0,00
1/013000-729000	Bundesbeschaffung Gmbh - Jahresgebü	2225	3225 24					300,00	300,00	222,00
SU 22 / 32	Summe Aufwendungen / Auszahlungen operative Gebarung							300,00	300,00	222,00
SA 0 / SA 1	(0) Nettoergebnis (21 - 22) / (1) Geldfluss operative Gebarung (31 – 32)							-300,00	-300,00	-222,00
SU 23	Summe Haushaltsrücklagen							0,00	0,00	0,00
SA00	Nettoergebnis nach Zuw./Entn. Haushaltsrücklagen (Saldo 0 +/- SU23)							-300,00	-300,00	-222,00
Investive Gebarung										
SU 33	Summe Einzahlungen investive Gebarung							0,00	0,00	0,00
SU 34	Summe Auszahlungen investive Gebarung							0,00	0,00	0,00
SA2	Saldo (2) Geldfluss aus der Investiven Gebarung (33 – 34)							0,00	0,00	0,00
SA3	Saldo (3) Nettofinanzierungssaldo (Saldo 1 + Saldo 2)							-300,00	-300,00	-222,00
Finanzierungstätigkeit										
SU 35	Summe Einzahlungen aus der Finanzierungstätigkeit							0,00	0,00	0,00
SU 36	Summe Auszahlungen aus der Finanzierungstätigkeit							0,00	0,00	0,00
SA4	Saldo (4) Geldfluss aus der Finanzierungstätigkeit (35 – 36)							0,00	0,00	0,00
SA5	Saldo (5) Geldfluss aus der voranschlagswirksamen Gebarung (Saldo 3 + Saldo 4)							-300,00	-300,00	-222,00
015	Pressestelle, Amtsblatt und Öffentlichkeitsarbeit									
015000	Pressestelle, Amtsblatt und Öffentlichkeitsarbeit									
Operative Gebarung										
2/015000+810000	Erlöse für Inserate	2114	3114 13					3.500,00	3.800,00	5.897,00
SU 21 / 31	Summe Erträge / Einzahlungen operative Gebarung							3.500,00	3.800,00	5.897,00

		MVAG VC QU			Ergebnisvoranschlag			Finanzierungsvoranschlag		
		EH	FH		VA 2023	VA 2022	RA 2021	VA 2023	VA 2022	RA 2021
1/015000-456000	Schreib-, Zeichen- u. Sonst. Büromi	2221	3221	23	200,00		1.082,70	200,00		1.082,70
1/015000-459200	Papier für Die Gemeindezeitung	2221	3221	23	600,00			600,00		
1/015000-618000	Kosten Servicevertrag F. Druckstati	2224	3224	24	2.400,00	2.300,00	2.199,65	2.400,00	2.300,00	2.199,65
1/015000-630000	Postdienste	2222	3222	24	700,00	700,00	256,25	700,00	700,00	397,14
1/015000-729000	Sonstige Aufwendungen - Schadensfälle	2225	3225	24		700,00			700,00	
SU 22 / 32	Summe Aufwendungen / Auszahlungen operative Gebarung				3.900,00	3.700,00	3.538,60	3.900,00	3.700,00	3.679,49
SA 0 / SA 1	(0) Nettoergebnis (21 - 22) / (1) Geldfluss operative Gebarung (31 - 32)				-400,00	100,00	1.573,40	-400,00	100,00	2.217,51
SU 23	Summe Haushaltsrücklagen				0,00	0,00	0,00	0,00	0,00	0,00
SA00	Nettoergebnis nach Zuw./Entn. Haushaltsrücklagen (Saldo 0 +/- SU23)				-400,00	100,00	1.573,40			
Investive Gebarung										
SU 33	Summe Einzahlungen investive Gebarung							0,00	0,00	0,00
SU 34	Summe Auszahlungen investive Gebarung							0,00	0,00	0,00
SA2	Saldo (2) Geldfluss aus der Investiven Gebarung (33 - 34)							0,00	0,00	0,00
SA3	Saldo (3) Nettofinanzierungssaldo (Saldo 1 + Saldo 2)							-400,00	100,00	2.217,51
Finanzierungstätigkeit										
SU 35	Summe Einzahlungen aus der Finanzierungstätigkeit							0,00	0,00	0,00
SU 36	Summe Auszahlungen aus der Finanzierungstätigkeit							0,00	0,00	0,00
SA4	Saldo (4) Geldfluss aus der Finanzierungstätigkeit (35 - 36)							0,00	0,00	0,00
SA5	Saldo (5) Geldfluss aus der voranschlagswirksamen Gebarung (Saldo 3 + Saldo 4)							-400,00	100,00	2.217,51
016	Elektronische Datenverarbeitung									
016000	Elektronische Datenverarbeitung									
Operative Gebarung										
2/016000+829000	Sonstige Erträge - Versicherungsvergütungen	2116	3116	18		2.500,00			2.500,00	
SU 21 / 31	Summe Erträge / Einzahlungen operative Gebarung				0,00	2.500,00	0,00	0,00	2.500,00	0,00
1/016000-400000	Geringwertige Wirtschaftsgüter	2221	3221	23	800,00	1.200,00	1.989,19	800,00	1.200,00	1.989,19
1/016000-618000	Instandhaltung der Edv-Anlage	2224	3224	24	500,00	500,00	149,50	500,00	500,00	149,50
1/016000-618100	Kosten Servicevertrag F. Druckstati	2224	3224	24	1.600,00	1.500,00	1.425,74	1.600,00	1.500,00	1.425,74
1/016000-631000	Providing-Kosten für Das Gis-System	2222	3222	24	2.800,00	2.800,00	3.004,41	2.800,00	2.800,00	3.004,41
1/016000-680000	Planmäßige Abschreibung	2226			5.200,00	5.300,00	6.092,29			
1/016000-726000	Mitgliedsbeitrag - Elak Government	2225	3225	24	100,00	100,00	22,00	100,00	100,00	22,00
1/016000-728000	Entgelte F. Sonst. Leistungen	2225	3225	24	1.500,00	1.000,00	1.409,60	1.500,00	1.000,00	1.409,60
1/016000-728200	Nutzungs- u. Wartungsentgelt - K5 - Elak	2225	3225	24	8.900,00	9.500,00	8.606,88	8.900,00	9.500,00	8.801,81
1/016000-728300	Nutzungs- u. Wartungsentgelt Zeiterfassung	2225	3225	24	1.600,00	1.700,00	1.095,41	1.600,00	1.700,00	1.095,41
1/016000-728400	Internet-Entgelte - Email	2225	3225	24	1.300,00	1.300,00	1.270,08	1.300,00	1.300,00	1.270,08
1/016000-728500	Wartung der Software - LMR	2225	3225	24	900,00	900,00	822,80	900,00	900,00	822,80
SU 22 / 32	Summe Aufwendungen / Auszahlungen operative Gebarung				25.200,00	25.800,00	25.887,90	20.000,00	20.500,00	19.990,54

	MVAG	VC QU	Ergebnisvoranschlag			Finanzierungsvoranschlag					
			EH	FH	VA 2023	VA 2022	RA 2021	VA 2023	VA 2022	RA 2021	
SA 0 / SA 1			(0) Nettoergebnis (21 - 22) / (1) Geldfluss operative Gebarung (31 – 32)			-25.200,00	-23.300,00	-25.887,90	-20.000,00	-18.000,00	-19.990,54
SU 23			Summe Haushaltsrücklagen			0,00	0,00	0,00	0,00	0,00	0,00
SA00			Nettoergebnis nach Zuw./Entn. Haushaltsrücklagen (Saldo 0 +/- SU23)			-25.200,00	-23.300,00	-25.887,90			
Investive Gebarung											
SU 33			Summe Einzahlungen investive Gebarung						0,00	0,00	0,00
1/016000-042000			Anschaffg. V. Hardware						1.000,00	1.000,00	
1/016000-070000			3415	2	41						
			3411	2	42					300,00	
SU 34			Summe Auszahlungen investive Gebarung						1.000,00	1.300,00	0,00
SA2			Saldo (2) Geldfluss aus der Investiven Gebarung (33 – 34)						-1.000,00	-1.300,00	0,00
SA3			Saldo (3) Nettofinanzierungssaldo (Saldo 1 + Saldo 2)						-21.000,00	-19.300,00	-19.990,54
Finanzierungstätigkeit											
SU 35			Summe Einzahlungen aus der Finanzierungstätigkeit						0,00	0,00	0,00
SU 36			Summe Auszahlungen aus der Finanzierungstätigkeit						0,00	0,00	0,00
SA4			Saldo (4) Geldfluss aus der Finanzierungstätigkeit (35 – 36)						0,00	0,00	0,00
SA5			Saldo (5) Geldfluss aus der voranschlagswirksamen Gebarung (Saldo 3 + Saldo 4)						-21.000,00	-19.300,00	-19.990,54
019			Repräsentation								
019000			Repräsentation								
Operative Gebarung											
SU 21 / 31			Summe Erträge / Einzahlungen operative Gebarung			0,00	0,00	0,00	0,00	0,00	0,00
1/019000-723000			Repräsentationsausgaben			2.500,00	2.300,00	110,00	2.500,00	2.300,00	110,00
SU 22 / 32			Summe Aufwendungen / Auszahlungen operative Gebarung			2.500,00	2.300,00	110,00	2.500,00	2.300,00	110,00
SA 0 / SA 1			(0) Nettoergebnis (21 - 22) / (1) Geldfluss operative Gebarung (31 – 32)			-2.500,00	-2.300,00	-110,00	-2.500,00	-2.300,00	-110,00
SU 23			Summe Haushaltsrücklagen			0,00	0,00	0,00	0,00	0,00	0,00
SA00			Nettoergebnis nach Zuw./Entn. Haushaltsrücklagen (Saldo 0 +/- SU23)			-2.500,00	-2.300,00	-110,00			
Investive Gebarung											
SU 33			Summe Einzahlungen investive Gebarung						0,00	0,00	0,00
SU 34			Summe Auszahlungen investive Gebarung						0,00	0,00	0,00
SA2			Saldo (2) Geldfluss aus der Investiven Gebarung (33 – 34)						0,00	0,00	0,00
SA3			Saldo (3) Nettofinanzierungssaldo (Saldo 1 + Saldo 2)						-2.500,00	-2.300,00	-110,00
Finanzierungstätigkeit											
SU 35			Summe Einzahlungen aus der Finanzierungstätigkeit						0,00	0,00	0,00
SU 36			Summe Auszahlungen aus der Finanzierungstätigkeit						0,00	0,00	0,00
SA4			Saldo (4) Geldfluss aus der Finanzierungstätigkeit (35 – 36)						0,00	0,00	0,00
SA5			Saldo (5) Geldfluss aus der voranschlagswirksamen Gebarung (Saldo 3 + Saldo 4)						-2.500,00	-2.300,00	-110,00

		MVAG VC QU			Ergebnisvoranschlag			Finanzierungsvoranschlag		
		EH	FH		VA 2023	VA 2022	RA 2021	VA 2023	VA 2022	RA 2021
02	Hauptverwaltung									
022	Standesamt									
022000	Standesamt									
Operative Gebarung										
2/022000+828000	Rückersätze von Ausgaben	2116	3116	18	500,00			500,00		
SU 21 / 31	Summe Erträge / Einzahlungen operative Gebarung				500,00	0,00	0,00	500,00	0,00	0,00
1/022000-752000	Beitrag an Standes/Staatsbürgerscha	2231	3231	26	18.500,00	15.800,00	13.985,91	18.500,00	15.800,00	13.985,91
SU 22 / 32	Summe Aufwendungen / Auszahlungen operative Gebarung				18.500,00	15.800,00	13.985,91	18.500,00	15.800,00	13.985,91
SA 0 / SA 1	(0) Nettoergebnis (21 - 22) / (1) Geldfluss operative Gebarung (31 - 32)				-18.000,00	-15.800,00	-13.985,91	-18.000,00	-15.800,00	-13.985,91
SU 23	Summe Haushaltsrücklagen				0,00	0,00	0,00	0,00	0,00	0,00
SA00	Nettoergebnis nach Zuw./Entn. Haushaltsrücklagen (Saldo 0 +/- SU23)				-18.000,00	-15.800,00	-13.985,91			
Investive Gebarung										
SU 33	Summe Einzahlungen investive Gebarung							0,00	0,00	0,00
SU 34	Summe Auszahlungen investive Gebarung							0,00	0,00	0,00
SA2	Saldo (2) Geldfluss aus der Investiven Gebarung (33 - 34)							0,00	0,00	0,00
SA3	Saldo (3) Nettofinanzierungssaldo (Saldo 1 + Saldo 2)							-18.000,00	-15.800,00	-13.985,91
Finanzierungstätigkeit										
SU 35	Summe Einzahlungen aus der Finanzierungstätigkeit							0,00	0,00	0,00
SU 36	Summe Auszahlungen aus der Finanzierungstätigkeit							0,00	0,00	0,00
SA4	Saldo (4) Geldfluss aus der Finanzierungstätigkeit (35 - 36)							0,00	0,00	0,00
SA5	Saldo (5) Geldfluss aus der voranschlagswirksamen Gebarung (Saldo 3 + Saldo 4)							-18.000,00	-15.800,00	-13.985,91
024	Wahlamt									
024000	Wahlamt									
Operative Gebarung										
2/024000+816000	Entschädigung f. Wahlen	2114	3114	13	200,00	1.200,00	2.263,86	200,00	1.200,00	2.263,86
SU 21 / 31	Summe Erträge / Einzahlungen operative Gebarung				200,00	1.200,00	2.263,86	200,00	1.200,00	2.263,86
1/024000-456000	Schreib-, Zeichen- u. Sonst. Büromi	2221	3221	23	100,00	100,00		100,00	100,00	
1/024000-630000	Postdienste	2222	3222	24	800,00	800,00		800,00	800,00	
1/024000-728200	Bewirtungen bei Wahlen	2225	3225	24	400,00	400,00		400,00	400,00	
1/024000-752000	Kostenersätze für Wahlen Wählerverständigung durch GV	2231	3231	26	700,00	1.100,00	38,16	700,00	1.100,00	38,16
SU 22 / 32	Summe Aufwendungen / Auszahlungen operative Gebarung				2.000,00	2.400,00	38,16	2.000,00	2.400,00	38,16
SA 0 / SA 1	(0) Nettoergebnis (21 - 22) / (1) Geldfluss operative Gebarung (31 - 32)				-1.800,00	-1.200,00	2.225,70	-1.800,00	-1.200,00	2.225,70
SU 23	Summe Haushaltsrücklagen				0,00	0,00	0,00	0,00	0,00	0,00
SA00	Nettoergebnis nach Zuw./Entn. Haushaltsrücklagen (Saldo 0 +/- SU23)				-1.800,00	-1.200,00	2.225,70			

	MVAG	VC QU	Ergebnisvoranschlag			Finanzierungsvoranschlag					
			EH	FH	VA 2023	VA 2022	RA 2021	VA 2023	VA 2022	RA 2021	
Investive Gebarung											
SU 33			Summe Einzahlungen investive Gebarung					0,00	0,00	0,00	
SU 34			Summe Auszahlungen investive Gebarung					0,00	0,00	0,00	
SA2			Saldo (2) Geldfluss aus der Investiven Gebarung (33 – 34)					0,00	0,00	0,00	
SA3			Saldo (3) Nettofinanzierungssaldo (Saldo 1 + Saldo 2)					-1.800,00	-1.200,00	2.225,70	
Finanzierungstätigkeit											
SU 35			Summe Einzahlungen aus der Finanzierungstätigkeit					0,00	0,00	0,00	
SU 36			Summe Auszahlungen aus der Finanzierungstätigkeit					0,00	0,00	0,00	
SA4			Saldo (4) Geldfluss aus der Finanzierungstätigkeit (35 – 36)					0,00	0,00	0,00	
SA5			Saldo (5) Geldfluss aus der voranschlagswirksamen Gebarung (Saldo 3 + Saldo 4)					-1.800,00	-1.200,00	2.225,70	
029 Amtsgebäude											
029000 Amtsgebäude											
Operative Gebarung											
2/029000+813000			Erträge aus der Auflösung von Investitionszuschüssen (Kapitaltransfers)	2127		2.200,00	2.200,00	2.190,00			
2/029000+828100			Rückersätze von Aufwendungen	2116 3116 18				280,98		280,98	
SU 21 / 31			Summe Erträge / Einzahlungen operative Gebarung			2.200,00	2.200,00	2.470,98	0,00	0,00	280,98
1/029000-400000			Geringwertige Wirtschaftsgüter	2221 3221 23		300,00	300,00		300,00	300,00	
1/029000-451000			Brennstoffe	2221 3221 23		7.000,00	6.500,00	5.486,00	7.000,00	6.500,00	5.486,00
1/029000-454000			Reinigungsmittel	2221 3221 23		200,00	200,00	189,75	200,00	200,00	189,75
1/029000-455000			Chemische Mittel	2221 3221 23			100,00			100,00	
1/029000-459000			Sonstige Verbrauchsgüter	2221 3221 23		100,00	100,00	8,76	100,00	100,00	18,52
1/029000-511000			Bezüge Vertragsbedienstete	2211 3211 20		9.100,00	8.500,00	4.968,63	9.100,00	8.500,00	4.968,63
1/029000-565000			Mehrleistungsvergütungen	2211 3211 20		100,00			100,00		
1/029000-580000			Dienstgeberbeiträge zum Ausgleichsfonds für Familienbeihilf	2212 3212 20		400,00	400,00	313,18	400,00	400,00	313,18
1/029000-582000			Sonstige Dienstgeberbeiträge zur sozialen Sicherheit	2212 3212 20		1.900,00	1.900,00	1.774,84	1.900,00	1.900,00	1.774,84
1/029000-590000			Freiwillige Sozialleistungen	2212 3212 20		200,00	200,00	185,00	200,00	200,00	185,00
1/029000-600000			Strom	2222 3222 24		6.000,00	2.600,00	2.088,73	6.000,00	2.600,00	2.088,73
1/029000-614000			Instandhaltg. d. Amtsgebäudes	2224 3224 24		500,00	500,00		500,00	500,00	
1/029000-614100			Instandhaltg. d. Heizungsanl.	2224 3224 24		1.200,00	1.200,00	1.187,40	1.200,00	1.200,00	1.187,40
1/029000-618000			Instandh. d. Einrichtung	2224 3224 24		100,00	100,00		100,00	100,00	
1/029000-670000			Versicherungen	2222 3222 24		1.000,00	1.000,00	856,94	1.000,00	1.000,00	856,94
1/029000-680000			Planmäßige Abschreibung	2226		7.400,00	7.400,00	7.381,30			
1/029000-711000			Kanalbenützungsgebühren	2225 3225 24		2.500,00	2.500,00	2.514,99	2.500,00	2.500,00	2.514,99
1/029000-711100			Gebühren für Wasserbezug	2225 3225 24		600,00	600,00	498,24	600,00	600,00	498,24
1/029000-711200			Abfallwirtschaftsgebühren	2225 3225 24		800,00	700,00	741,87	800,00	700,00	741,87

		MVAG VC QU			Ergebnisvoranschlag			Finanzierungsvoranschlag		
		EH	FH		VA 2023	VA 2022	RA 2021	VA 2023	VA 2022	RA 2021
1/029000-724000	Reisegebühren	2225	3225	24		100,00	25,62		100,00	25,62
1/029000-728000	Entgelte F. Sonst. Leistungen	2225	3225	24	100,00	100,00	67,20	100,00	100,00	67,20
1/029000-729100	Personalkostenersatz an Bauhof	2225	3225	24	500,00	1.200,00	195,69	500,00	1.200,00	195,69
1/029000-752000	Kostenersatz für Personalverrechnun	2231	3231	26	200,00	200,00	141,80	200,00	200,00	141,80
SU 22 / 32	Summe Aufwendungen / Auszahlungen operative Gebarung				40.200,00	36.400,00	28.625,94	32.800,00	29.000,00	21.254,40
SA 0 / SA 1	(0) Nettoergebnis (21 - 22) / (1) Geldfluss operative Gebarung (31 – 32)				-38.000,00	-34.200,00	-26.154,96	-32.800,00	-29.000,00	-20.973,42
SU 23	Summe Haushaltsrücklagen				0,00	0,00	0,00	0,00	0,00	0,00
SA00	Nettoergebnis nach Zuw./Entn. Haushaltsrücklagen (Saldo 0 +/- SU23)				-38.000,00	-34.200,00	-26.154,96			
Investive Gebarung										
SU 33	Summe Einzahlungen investive Gebarung							0,00	0,00	0,00
SU 34	Summe Auszahlungen investive Gebarung							0,00	0,00	0,00
SA2	Saldo (2) Geldfluss aus der Investiven Gebarung (33 – 34)							0,00	0,00	0,00
SA3	Saldo (3) Nettofinanzierungssaldo (Saldo 1 + Saldo 2)							-32.800,00	-29.000,00	-20.973,42
Finanzierungstätigkeit										
SU 35	Summe Einzahlungen aus der Finanzierungstätigkeit							0,00	0,00	0,00
SU 36	Summe Auszahlungen aus der Finanzierungstätigkeit							0,00	0,00	0,00
SA4	Saldo (4) Geldfluss aus der Finanzierungstätigkeit (35 – 36)							0,00	0,00	0,00
SA5	Saldo (5) Geldfluss aus der voranschlagswirksamen Gebarung (Saldo 3 + Saldo 4)							-32.800,00	-29.000,00	-20.973,42
03 Bauverwaltung										
031 Amt für Raumordnung und Raumplanung										
031000 Amt f.Raumordnung u.Raumplanung										
Operative Gebarung										
SU 21 / 31	Summe Erträge / Einzahlungen operative Gebarung				0,00	0,00	0,00	0,00	0,00	0,00
1/031000-728000	Entgelte für sonstige Leistungen	2225	3225	24	3.500,00	2.500,00	14.495,80	3.500,00	2.500,00	14.495,80
SU 22 / 32	Summe Aufwendungen / Auszahlungen operative Gebarung				3.500,00	2.500,00	14.495,80	3.500,00	2.500,00	14.495,80
SA 0 / SA 1	(0) Nettoergebnis (21 - 22) / (1) Geldfluss operative Gebarung (31 – 32)				-3.500,00	-2.500,00	-14.495,80	-3.500,00	-2.500,00	-14.495,80
SU 23	Summe Haushaltsrücklagen				0,00	0,00	0,00	0,00	0,00	0,00
SA00	Nettoergebnis nach Zuw./Entn. Haushaltsrücklagen (Saldo 0 +/- SU23)				-3.500,00	-2.500,00	-14.495,80			
Investive Gebarung										
SU 33	Summe Einzahlungen investive Gebarung							0,00	0,00	0,00
SU 34	Summe Auszahlungen investive Gebarung							0,00	0,00	0,00
SA2	Saldo (2) Geldfluss aus der Investiven Gebarung (33 – 34)							0,00	0,00	0,00
SA3	Saldo (3) Nettofinanzierungssaldo (Saldo 1 + Saldo 2)							-3.500,00	-2.500,00	-14.495,80
Finanzierungstätigkeit										
SU 35	Summe Einzahlungen aus der Finanzierungstätigkeit							0,00	0,00	0,00
SU 36	Summe Auszahlungen aus der Finanzierungstätigkeit							0,00	0,00	0,00

		MVAG VC QU			Ergebnisvoranschlag			Finanzierungsvoranschlag		
		EH	FH		VA 2023	VA 2022	RA 2021	VA 2023	VA 2022	RA 2021
SA4	Saldo (4) Geldfluss aus der Finanzierungstätigkeit (35 – 36)							0,00	0,00	0,00
SA5	Saldo (5) Geldfluss aus der voranschlagswirksamen Gebarung (Saldo 3 + Saldo 4)							-3.500,00	-2.500,00	-14.495,80
06	Sonstige Maßnahmen									
060	Beiträge an Verbände, Vereine oder sonstige Organisationen									
060000	Beiträge an Verbände, Vereine u. sons Organisationen									
Operative Gebarung										
SU 21 / 31	Summe Erträge / Einzahlungen operative Gebarung				0,00	0,00	0,00	0,00	0,00	0,00
1/060000-726000	Mitgliedsbeitr. a. Institut.	2225	3225	24	13.300,00	13.000,00	12.283,23	13.300,00	13.000,00	12.283,23
1/060000-726100	Mitgliedsbeitrag Leader Südliches Waldviertel - Nibelungengau	2225	3225	24	3.400,00	3.400,00	1.486,80	3.400,00	3.400,00	1.486,80
1/060000-726200	Mitgliedsbeitrag Waldviertler Kernl	2225	3225	24	4.800,00	4.800,00	4.944,40	4.800,00	4.800,00	4.944,40
1/060000-757000	Transfers an private Organisationen ohne Erwerbszweck	2234	3234	27	500,00	800,00		500,00	800,00	
SU 22 / 32	Summe Aufwendungen / Auszahlungen operative Gebarung				22.000,00	22.000,00	18.714,43	22.000,00	22.000,00	18.714,43
SA 0 / SA 1	(0) Nettoergebnis (21 - 22) / (1) Geldfluss operative Gebarung (31 – 32)				-22.000,00	-22.000,00	-18.714,43	-22.000,00	-22.000,00	-18.714,43
SU 23	Summe Haushaltsrücklagen				0,00	0,00	0,00	0,00	0,00	0,00
SA00	Nettoergebnis nach Zuw./Entn. Haushaltsrücklagen (Saldo 0 +/- SU23)				-22.000,00	-22.000,00	-18.714,43			
Investive Gebarung										
SU 33	Summe Einzahlungen investive Gebarung							0,00	0,00	0,00
SU 34	Summe Auszahlungen investive Gebarung							0,00	0,00	0,00
SA2	Saldo (2) Geldfluss aus der Investiven Gebarung (33 – 34)							0,00	0,00	0,00
SA3	Saldo (3) Nettofinanzierungssaldo (Saldo 1 + Saldo 2)							-22.000,00	-22.000,00	-18.714,43
Finanzierungstätigkeit										
SU 35	Summe Einzahlungen aus der Finanzierungstätigkeit							0,00	0,00	0,00
SU 36	Summe Auszahlungen aus der Finanzierungstätigkeit							0,00	0,00	0,00
SA4	Saldo (4) Geldfluss aus der Finanzierungstätigkeit (35 – 36)							0,00	0,00	0,00
SA5	Saldo (5) Geldfluss aus der voranschlagswirksamen Gebarung (Saldo 3 + Saldo 4)							-22.000,00	-22.000,00	-18.714,43
061	Sonstige Subventionen									
061000	Sonstige Subventionen									
Operative Gebarung										
SU 21 / 31	Summe Erträge / Einzahlungen operative Gebarung				0,00	0,00	0,00	0,00	0,00	0,00
1/061000-757000	Sonstige Subventionen	2234	3234	27	300,00	300,00	300,00	300,00	300,00	300,00
SU 22 / 32	Summe Aufwendungen / Auszahlungen operative Gebarung				300,00	300,00	300,00	300,00	300,00	300,00
SA 0 / SA 1	(0) Nettoergebnis (21 - 22) / (1) Geldfluss operative Gebarung (31 – 32)				-300,00	-300,00	-300,00	-300,00	-300,00	-300,00
SU 23	Summe Haushaltsrücklagen				0,00	0,00	0,00	0,00	0,00	0,00

		MVAG VC QU			Ergebnisvoranschlag			Finanzierungsvoranschlag		
		EH	FH		VA 2023	VA 2022	RA 2021	VA 2023	VA 2022	RA 2021
SA00	Nettoergebnis nach Zuw./Entn. Haushaltsrücklagen (Saldo 0 +/- SU23)				-300,00	-300,00	-300,00			
Investive Gebarung										
SU 33	Summe Einzahlungen investive Gebarung							0,00	0,00	0,00
SU 34	Summe Auszahlungen investive Gebarung							0,00	0,00	0,00
SA2	Saldo (2) Geldfluss aus der Investiven Gebarung (33 – 34)							0,00	0,00	0,00
SA3	Saldo (3) Nettofinanzierungssaldo (Saldo 1 + Saldo 2)							-300,00	-300,00	-300,00
Finanzierungstätigkeit										
SU 35	Summe Einzahlungen aus der Finanzierungstätigkeit							0,00	0,00	0,00
SU 36	Summe Auszahlungen aus der Finanzierungstätigkeit							0,00	0,00	0,00
SA4	Saldo (4) Geldfluss aus der Finanzierungstätigkeit (35 – 36)							0,00	0,00	0,00
SA5	Saldo (5) Geldfluss aus der voranschlagswirksamen Gebarung (Saldo 3 + Saldo 4)							-300,00	-300,00	-300,00
062	Ehrungen und Auszeichnungen									
062000	Ehrungen und Auszeichnungen									
Operative Gebarung										
SU 21 / 31	Summe Erträge / Einzahlungen operative Gebarung				0,00	0,00	0,00	0,00	0,00	0,00
1/062000-413000	Ehrungen	2221	3221	23	1.300,00	1.500,00	2.260,00	1.300,00	1.500,00	2.261,99
1/062000-413100	Ehrengeschenke	2221	3221	23	300,00	300,00	303,00	300,00	300,00	303,00
SU 22 / 32	Summe Aufwendungen / Auszahlungen operative Gebarung				1.600,00	1.800,00	2.563,00	1.600,00	1.800,00	2.564,99
SA 0 / SA 1	(0) Nettoergebnis (21 - 22) / (1) Geldfluss operative Gebarung (31 – 32)				-1.600,00	-1.800,00	-2.563,00	-1.600,00	-1.800,00	-2.564,99
SU 23	Summe Haushaltsrücklagen				0,00	0,00	0,00	0,00	0,00	0,00
SA00	Nettoergebnis nach Zuw./Entn. Haushaltsrücklagen (Saldo 0 +/- SU23)				-1.600,00	-1.800,00	-2.563,00			
Investive Gebarung										
SU 33	Summe Einzahlungen investive Gebarung							0,00	0,00	0,00
SU 34	Summe Auszahlungen investive Gebarung							0,00	0,00	0,00
SA2	Saldo (2) Geldfluss aus der Investiven Gebarung (33 – 34)							0,00	0,00	0,00
SA3	Saldo (3) Nettofinanzierungssaldo (Saldo 1 + Saldo 2)							-1.600,00	-1.800,00	-2.564,99
Finanzierungstätigkeit										
SU 35	Summe Einzahlungen aus der Finanzierungstätigkeit							0,00	0,00	0,00
SU 36	Summe Auszahlungen aus der Finanzierungstätigkeit							0,00	0,00	0,00
SA4	Saldo (4) Geldfluss aus der Finanzierungstätigkeit (35 – 36)							0,00	0,00	0,00
SA5	Saldo (5) Geldfluss aus der voranschlagswirksamen Gebarung (Saldo 3 + Saldo 4)							-1.600,00	-1.800,00	-2.564,99

		MVAG		VC QU	Ergebnisvoranschlag			Finanzierungsvoranschlag		
		EH	FH		VA 2023	VA 2022	RA 2021	VA 2023	VA 2022	RA 2021
09	Personalbetreuung									
091	Personalausbildung und Personalfortbildung									
091000	Personalausbildung und Personalfort									
Operative Gebarung										
SU 21 / 31	Summe Erträge / Einzahlungen operative Gebarung				0,00	0,00	0,00	0,00	0,00	0,00
1/091000-728000	Schulung der Bediensteten	2225	3225	24	1.500,00	1.900,00	4.579,90	1.500,00	1.900,00	4.433,90
SU 22 / 32	Summe Aufwendungen / Auszahlungen operative Gebarung				1.500,00	1.900,00	4.579,90	1.500,00	1.900,00	4.433,90
SA 0 / SA 1	(0) Nettoergebnis (21 - 22) / (1) Geldfluss operative Gebarung (31 - 32)				-1.500,00	-1.900,00	-4.579,90	-1.500,00	-1.900,00	-4.433,90
SU 23	Summe Haushaltsrücklagen				0,00	0,00	0,00	0,00	0,00	0,00
SA00	Nettoergebnis nach Zuw./Entn. Haushaltsrücklagen (Saldo 0 +/- SU23)				-1.500,00	-1.900,00	-4.579,90			
Investive Gebarung										
SU 33	Summe Einzahlungen investive Gebarung							0,00	0,00	0,00
SU 34	Summe Auszahlungen investive Gebarung							0,00	0,00	0,00
SA2	Saldo (2) Geldfluss aus der Investiven Gebarung (33 - 34)							0,00	0,00	0,00
SA3	Saldo (3) Nettofinanzierungssaldo (Saldo 1 + Saldo 2)							-1.500,00	-1.900,00	-4.433,90
Finanzierungstätigkeit										
SU 35	Summe Einzahlungen aus der Finanzierungstätigkeit							0,00	0,00	0,00
SU 36	Summe Auszahlungen aus der Finanzierungstätigkeit							0,00	0,00	0,00
SA4	Saldo (4) Geldfluss aus der Finanzierungstätigkeit (35 - 36)							0,00	0,00	0,00
SA5	Saldo (5) Geldfluss aus der voranschlagswirksamen Gebarung (Saldo 3 + Saldo 4)							-1.500,00	-1.900,00	-4.433,90

		MVAG VC QU			Ergebnisvoranschlag			Finanzierungsvoranschlag		
		EH	FH		VA 2023	VA 2022	RA 2021	VA 2023	VA 2022	RA 2021
1 Öffentliche Ordnung und Sicherheit										
13	Sonderpolizei									
131	Bau- und Feuerpolizei									
131000	Bau und Feuerpolizei									
Operative Gebarung										
2/131000+816000	Ersatz d. Sachverständ.Kosten	2114	3114	13	2.500,00	1.800,00	2.400,00	2.500,00	1.800,00	2.160,00
SU 21 / 31	Summe Erträge / Einzahlungen operative Gebarung				2.500,00	1.800,00	2.400,00	2.500,00	1.800,00	2.160,00
1/131000-640000	Sachverständigenkosten	2222	3222	24	3.500,00	4.000,00	2.670,23	3.500,00	4.000,00	2.670,23
SU 22 / 32	Summe Aufwendungen / Auszahlungen operative Gebarung				3.500,00	4.000,00	2.670,23	3.500,00	4.000,00	2.670,23
SA 0 / SA 1	(0) Nettoergebnis (21 - 22) / (1) Geldfluss operative Gebarung (31 - 32)				-1.000,00	-2.200,00	-270,23	-1.000,00	-2.200,00	-510,23
SU 23	Summe Haushaltsrücklagen				0,00	0,00	0,00	0,00	0,00	0,00
SA00	Nettoergebnis nach Zuw./Entn. Haushaltsrücklagen (Saldo 0 +/- SU23)				-1.000,00	-2.200,00	-270,23			
Investive Gebarung										
SU 33	Summe Einzahlungen investive Gebarung							0,00	0,00	0,00
SU 34	Summe Auszahlungen investive Gebarung							0,00	0,00	0,00
SA2	Saldo (2) Geldfluss aus der Investiven Gebarung (33 - 34)							0,00	0,00	0,00
SA3	Saldo (3) Nettofinanzierungssaldo (Saldo 1 + Saldo 2)							-1.000,00	-2.200,00	-510,23
Finanzierungstätigkeit										
SU 35	Summe Einzahlungen aus der Finanzierungstätigkeit							0,00	0,00	0,00
SU 36	Summe Auszahlungen aus der Finanzierungstätigkeit							0,00	0,00	0,00
SA4	Saldo (4) Geldfluss aus der Finanzierungstätigkeit (35 - 36)							0,00	0,00	0,00
SA5	Saldo (5) Geldfluss aus der voranschlagswirksamen Gebarung (Saldo 3 + Saldo 4)							-1.000,00	-2.200,00	-510,23
132	Gesundheitspolizei									
132000	Gesundheitspolizei									
Operative Gebarung										
2/132000+829000	Kostenersätze COVID-Massentestungen	2116	3116	18			9.871,89			9.871,89
SU 21 / 31	Summe Erträge / Einzahlungen operative Gebarung				0,00	0,00	9.871,89	0,00	0,00	9.871,89
1/132000-728000	Honorare für Totenbeschau	2225	3225	24	1.500,00	2.000,00	874,07	1.500,00	2.000,00	874,07
1/132000-729000	Aufwendungen für COVID-Massentestungen	2225	3225	24			3.257,33			3.703,43
SU 22 / 32	Summe Aufwendungen / Auszahlungen operative Gebarung				1.500,00	2.000,00	4.131,40	1.500,00	2.000,00	4.577,50
SA 0 / SA 1	(0) Nettoergebnis (21 - 22) / (1) Geldfluss operative Gebarung (31 - 32)				-1.500,00	-2.000,00	5.740,49	-1.500,00	-2.000,00	5.294,39
SU 23	Summe Haushaltsrücklagen				0,00	0,00	0,00	0,00	0,00	0,00
SA00	Nettoergebnis nach Zuw./Entn. Haushaltsrücklagen (Saldo 0 +/- SU23)				-1.500,00	-2.000,00	5.740,49			

		MVAG		VC QU	Ergebnisvoranschlag			Finanzierungsvoranschlag		
		EH	FH		VA 2023	VA 2022	RA 2021	VA 2023	VA 2022	RA 2021
Investive Gebarung										
SU 33	Summe Einzahlungen investive Gebarung							0,00	0,00	0,00
SU 34	Summe Auszahlungen investive Gebarung							0,00	0,00	0,00
SA2	Saldo (2) Geldfluss aus der Investiven Gebarung (33 – 34)							0,00	0,00	0,00
SA3	Saldo (3) Nettofinanzierungssaldo (Saldo 1 + Saldo 2)							-1.500,00	-2.000,00	5.294,39
Finanzierungstätigkeit										
SU 35	Summe Einzahlungen aus der Finanzierungstätigkeit							0,00	0,00	0,00
SU 36	Summe Auszahlungen aus der Finanzierungstätigkeit							0,00	0,00	0,00
SA4	Saldo (4) Geldfluss aus der Finanzierungstätigkeit (35 – 36)							0,00	0,00	0,00
SA5	Saldo (5) Geldfluss aus der voranschlagswirksamen Gebarung (Saldo 3 + Saldo 4)							-1.500,00	-2.000,00	5.294,39
133	Veterinärpolizei									
133000	Veterinärpolizei									
Operative Gebarung										
2/133000+808000	Ersätze für Hundeabgabemarken	2116	3116	16	100,00	100,00	6,00	100,00	100,00	6,00
SU 21 / 31	Summe Erträge / Einzahlungen operative Gebarung				100,00	100,00	6,00	100,00	100,00	6,00
SU 22 / 32	Summe Aufwendungen / Auszahlungen operative Gebarung				0,00	0,00	0,00	0,00	0,00	0,00
SA 0 / SA 1	(0) Nettoergebnis (21 - 22) / (1) Geldfluss operative Gebarung (31 – 32)				100,00	100,00	6,00	100,00	100,00	6,00
SU 23	Summe Haushaltsrücklagen				0,00	0,00	0,00	0,00	0,00	0,00
SA00	Nettoergebnis nach Zuw./Entn. Haushaltsrücklagen (Saldo 0 +/- SU23)				100,00	100,00	6,00			
Investive Gebarung										
SU 33	Summe Einzahlungen investive Gebarung							0,00	0,00	0,00
SU 34	Summe Auszahlungen investive Gebarung							0,00	0,00	0,00
SA2	Saldo (2) Geldfluss aus der Investiven Gebarung (33 – 34)							0,00	0,00	0,00
SA3	Saldo (3) Nettofinanzierungssaldo (Saldo 1 + Saldo 2)							100,00	100,00	6,00
Finanzierungstätigkeit										
SU 35	Summe Einzahlungen aus der Finanzierungstätigkeit							0,00	0,00	0,00
SU 36	Summe Auszahlungen aus der Finanzierungstätigkeit							0,00	0,00	0,00
SA4	Saldo (4) Geldfluss aus der Finanzierungstätigkeit (35 – 36)							0,00	0,00	0,00
SA5	Saldo (5) Geldfluss aus der voranschlagswirksamen Gebarung (Saldo 3 + Saldo 4)							100,00	100,00	6,00
16	Feuerwehrwesen									
163	Freiwillige Feuerwehren									
163000	Freiwillige Feuerwehr									
Operative Gebarung										
SU 21 / 31	Summe Erträge / Einzahlungen operative Gebarung				0,00	0,00	0,00	0,00	0,00	0,00

		MVAG VC QU			Ergebnisvoranschlag			Finanzierungsvoranschlag		
		EH	FH		VA 2023	VA 2022	RA 2021	VA 2023	VA 2022	RA 2021
1/163000-754000	Zahlg. a. Freiw. Feuerwehren	2231	3231	26	10.100,00	10.100,00	10.080,00	10.100,00	10.100,00	10.080,00
1/163000-774000	Zuschüsse für Ausrüstung	2231		43			3.000,00			
1/163000-774100	Sonstige Zuschüsse	2231		43		3.000,00	4.600,00			
SU 22 / 32	Summe Aufwendungen / Auszahlungen operative Gebarung				10.100,00	13.100,00	17.680,00	10.100,00	10.100,00	10.080,00
SA 0 / SA 1	(0) Nettoergebnis (21 - 22) / (1) Geldfluss operative Gebarung (31 - 32)				-10.100,00	-13.100,00	-17.680,00	-10.100,00	-10.100,00	-10.080,00
SU 23	Summe Haushaltsrücklagen				0,00	0,00	0,00	0,00	0,00	0,00
SA00	Nettoergebnis nach Zuw./Entn. Haushaltsrücklagen (Saldo 0 +/- SU23)				-10.100,00	-13.100,00	-17.680,00			
Investive Gebarung										
SU 33	Summe Einzahlungen investive Gebarung							0,00	0,00	0,00
1/163000-774000	Zuschüsse für Ausrüstung		3431	43						3.000,00
1/163000-774100	Sonstige Zuschüsse		3431	43					3.000,00	4.600,00
SU 34	Summe Auszahlungen investive Gebarung							0,00	3.000,00	7.600,00
SA2	Saldo (2) Geldfluss aus der Investiven Gebarung (33 - 34)							0,00	-3.000,00	-7.600,00
SA3	Saldo (3) Nettofinanzierungssaldo (Saldo 1 + Saldo 2)							-10.100,00	-13.100,00	-17.680,00
Finanzierungstätigkeit										
SU 35	Summe Einzahlungen aus der Finanzierungstätigkeit							0,00	0,00	0,00
SU 36	Summe Auszahlungen aus der Finanzierungstätigkeit							0,00	0,00	0,00
SA4	Saldo (4) Geldfluss aus der Finanzierungstätigkeit (35 - 36)							0,00	0,00	0,00
SA5	Saldo (5) Geldfluss aus der voranschlagswirksamen Gebarung (Saldo 3 + Saldo 4)							-10.100,00	-13.100,00	-17.680,00
164	Förderung der Brandbekämpfung und Brandverhütung									
164000	Förderung der Brandbekämpfung und Brandverhütung									
Operative Gebarung										
2/164000+813000	Erträge aus der Auflösung von Investitionszuschüssen (Kapitaltransfers)	2127			35.100,00	31.200,00	35.548,29			
SU 21 / 31	Summe Erträge / Einzahlungen operative Gebarung				35.100,00	31.200,00	35.548,29	0,00	0,00	0,00
1/164000-400000	Geringwertige Wirtschaftsgüter	2221	3221	23	500,00	1.500,00		500,00	1.500,00	
1/164000-670000	Versicherungen	2222	3222	24	11.800,00	12.500,00	9.735,72	11.800,00	12.500,00	9.012,28
1/164000-680000	Planmäßige Abschreibung	2226			101.600,00	97.800,00	100.592,78			
1/164000-710000	Öffentliche Abgaben (Ausgaben)	2225	3225	24	100,00	100,00	31,75	100,00	100,00	31,75
1/164000-711000	Kanalbenutzungsgebühren	2225	3225	24	1.900,00	2.200,00	1.805,13	1.900,00	2.200,00	1.805,13
1/164000-711100	Gebühren für Wasserbezug	2225	3225	24	700,00	800,00	618,16	700,00	800,00	618,16
1/164000-711200	Abfallwirtschaftsgebühren für Feuer	2225	3225	24	400,00	500,00	281,08	400,00	500,00	281,08
1/164000-728000	Entgelte F. Sonst. Leistungen	2225	3225	24	200,00	200,00	334,40	200,00	200,00	334,40
1/164000-729100	Personalkostenersatz an Bauhof	2225	3225	24	200,00	200,00	85,98	200,00	200,00	85,98
1/164000-729910	Sonstige Aufwendungen (Zuführung an die investive Gebarung)	2225	3225	24			1.553,65			1.553,65
1/164000-755000	Kostenbeitrag Abwasserentsorgung	2233	3233	27	900,00	900,00	875,00	900,00	900,00	875,00
SU 22 / 32	Summe Aufwendungen / Auszahlungen operative Gebarung				118.300,00	116.700,00	115.913,65	16.700,00	18.900,00	14.597,43

	MVAG	VC QU	Ergebnisvoranschlag			Finanzierungsvoranschlag				
			EH	FH	VA 2023	VA 2022	RA 2021	VA 2023	VA 2022	RA 2021
SA 0 / SA 1	(0) Nettoergebnis (21 - 22) / (1) Geldfluss operative Gebarung (31 - 32)				-83.200,00	-85.500,00	-80.365,36	-16.700,00	-18.900,00	-14.597,43
SU 23	Summe Haushaltsrücklagen				0,00	0,00	0,00	0,00	0,00	0,00
SA00	Nettoergebnis nach Zuw./Entn. Haushaltsrücklagen (Saldo 0 +/- SU23)				-83.200,00	-85.500,00	-80.365,36			
Investive Gebarung										
SU 33	Summe Einzahlungen investive Gebarung							0,00	0,00	0,00
1/164000-050000	Sonderanlagen (Alarmsirenen)		3412	2	40				2.500,00	
SU 34	Summe Auszahlungen investive Gebarung							0,00	2.500,00	0,00
SA2	Saldo (2) Geldfluss aus der Investiven Gebarung (33 - 34)							0,00	-2.500,00	0,00
SA3	Saldo (3) Nettofinanzierungssaldo (Saldo 1 + Saldo 2)							-16.700,00	-21.400,00	-14.597,43
Finanzierungstätigkeit										
SU 35	Summe Einzahlungen aus der Finanzierungstätigkeit							0,00	0,00	0,00
SU 36	Summe Auszahlungen aus der Finanzierungstätigkeit							0,00	0,00	0,00
SA4	Saldo (4) Geldfluss aus der Finanzierungstätigkeit (35 - 36)							0,00	0,00	0,00
SA5	Saldo (5) Geldfluss aus der voranschlagswirksamen Gebarung (Saldo 3 + Saldo 4)							-16.700,00	-21.400,00	-14.597,43
164200	Förderung der Brandbekämpfung und B randv									
Operative Gebarung										
6/164200+829910	Sonstige Erträge (Zuführung aus der operativen Gebarung)		2116	3116	1	18				1.553,65
2/164200+861000	Förderung Umsatzsteuer FF-Fahrzeuge LFKdo		2121	3121		15	19.200,00		19.200,00	
6/164200+871000	Bedarfszuweisung lii		2121	3121	1	33		106.000,00		90.000,00
2/164200+871000	Kapitaltransfers aus Gemeinde-Bedarfszuweisungsmittel		2121	3121		33	19.200,00		19.200,00	
SU 21 / 31	Summe Erträge / Einzahlungen operative Gebarung						38.400,00	106.000,00	91.553,65	38.400,00
1/164200-680000	Planmäßige Abschreibung			2226			7.500,00	7.500,00	3.758,68	
1/164200-754000	Rückzahlung Umsatzsteuer a. Feuerwehren		2231	3231		26	19.200,00		19.200,00	
SU 22 / 32	Summe Aufwendungen / Auszahlungen operative Gebarung						26.700,00	7.500,00	3.758,68	19.200,00
SA 0 / SA 1	(0) Nettoergebnis (21 - 22) / (1) Geldfluss operative Gebarung (31 - 32)						11.700,00	98.500,00	87.794,97	19.200,00
SU 23	Summe Haushaltsrücklagen						0,00	0,00	0,00	0,00
SA00	Nettoergebnis nach Zuw./Entn. Haushaltsrücklagen (Saldo 0 +/- SU23)						11.700,00	98.500,00	87.794,97	
Investive Gebarung										
6/164200+301000	Förderung des Landes für Einsatzfahrzeuge			3331	1	33			55.000,00	40.000,00
6/164200+307000	Beitrag d. Freiwilligen Feuerwehr			3334	1	34			69.000,00	56.380,14
SU 33	Summe Einzahlungen investive Gebarung								124.000,00	0,00
5/164200-040300	Einsatzfahrzeug			3414	1	41			230.000,00	187.933,79
SU 34	Summe Auszahlungen investive Gebarung								230.000,00	0,00

	MVAG	VC QU	Ergebnisvoranschlag			Finanzierungsvoranschlag					
			EH	FH	VA 2023	VA 2022	RA 2021	VA 2023	VA 2022	RA 2021	
SA2			Saldo (2) Geldfluss aus der Investiven Gebarung (33 – 34)						-106.000,00	0,00	-91.553,65
SA3			Saldo (3) Nettofinanzierungssaldo (Saldo 1 + Saldo 2)						-86.800,00	106.000,00	0,00
Finanzierungstätigkeit											
SU 35			Summe Einzahlungen aus der Finanzierungstätigkeit						0,00	0,00	0,00
SU 36			Summe Auszahlungen aus der Finanzierungstätigkeit						0,00	0,00	0,00
SA4			Saldo (4) Geldfluss aus der Finanzierungstätigkeit (35 – 36)						0,00	0,00	0,00
SA5			Saldo (5) Geldfluss aus der voranschlagswirksamen Gebarung (Saldo 3 + Saldo 4)						-86.800,00	106.000,00	0,00
164300 Förderung Steuer FF-Fahrzeug											
Operative Gebarung											
SU 21 / 31			Summe Erträge / Einzahlungen operative Gebarung			0,00	0,00	0,00	0,00	0,00	0,00
1/164300-722000			Rückzahlung Steuer a. Feuerwehren	2225	3225	24			19.000,00		19.000,00
SU 22 / 32			Summe Aufwendungen / Auszahlungen operative Gebarung			0,00	19.000,00	0,00	0,00	19.000,00	0,00
SA 0 / SA 1			(0) Nettoergebnis (21 - 22) / (1) Geldfluss operative Gebarung (31 – 32)			0,00	-19.000,00	0,00	0,00	-19.000,00	0,00
SU 23			Summe Haushaltsrücklagen			0,00	0,00	0,00	0,00	0,00	0,00
SA00			Nettoergebnis nach Zuw./Entn. Haushaltsrücklagen (Saldo 0 +/- SU23)			0,00	-19.000,00	0,00			
Investive Gebarung											
2/164300+301000			Förderung Steuer FF-Fahrzeuge LFKdo	3331		33					19.000,00
SU 33			Summe Einzahlungen investive Gebarung						0,00	19.000,00	0,00
SU 34			Summe Auszahlungen investive Gebarung						0,00	0,00	0,00
SA2			Saldo (2) Geldfluss aus der Investiven Gebarung (33 – 34)						0,00	19.000,00	0,00
SA3			Saldo (3) Nettofinanzierungssaldo (Saldo 1 + Saldo 2)						0,00	0,00	0,00
Finanzierungstätigkeit											
SU 35			Summe Einzahlungen aus der Finanzierungstätigkeit						0,00	0,00	0,00
SU 36			Summe Auszahlungen aus der Finanzierungstätigkeit						0,00	0,00	0,00
SA4			Saldo (4) Geldfluss aus der Finanzierungstätigkeit (35 – 36)						0,00	0,00	0,00
SA5			Saldo (5) Geldfluss aus der voranschlagswirksamen Gebarung (Saldo 3 + Saldo 4)						0,00	0,00	0,00
169 Sonstige Einrichtungen und Maßnahmen											
169000 Sonstige Einrichtungen und Maßnahme											
Operative Gebarung											
SU 21 / 31			Summe Erträge / Einzahlungen operative Gebarung			0,00	0,00	0,00	0,00	0,00	0,00
1/169000-413000			Handelswaren	2221	3221	23			400,00	400,00	101,97
1/169000-728000			Bewirtungen	2225	3225	24			500,00	500,00	
SU 22 / 32			Summe Aufwendungen / Auszahlungen operative Gebarung			900,00	900,00	101,97	900,00	900,00	101,97
SA 0 / SA 1			(0) Nettoergebnis (21 - 22) / (1) Geldfluss operative Gebarung (31 – 32)			-900,00	-900,00	-101,97	-900,00	-900,00	-101,97
SU 23			Summe Haushaltsrücklagen			0,00	0,00	0,00	0,00	0,00	0,00
SA00			Nettoergebnis nach Zuw./Entn. Haushaltsrücklagen (Saldo 0 +/- SU23)			-900,00	-900,00	-101,97			

		MVAG VC QU			Ergebnisvoranschlag			Finanzierungsvoranschlag		
		EH	FH		VA 2023	VA 2022	RA 2021	VA 2023	VA 2022	RA 2021
Investive Gebarung										
SU 33	Summe Einzahlungen investive Gebarung							0,00	0,00	0,00
SU 34	Summe Auszahlungen investive Gebarung							0,00	0,00	0,00
SA2	Saldo (2) Geldfluss aus der Investiven Gebarung (33 – 34)							0,00	0,00	0,00
SA3	Saldo (3) Nettofinanzierungssaldo (Saldo 1 + Saldo 2)							-900,00	-900,00	-101,97
Finanzierungstätigkeit										
SU 35	Summe Einzahlungen aus der Finanzierungstätigkeit							0,00	0,00	0,00
SU 36	Summe Auszahlungen aus der Finanzierungstätigkeit							0,00	0,00	0,00
SA4	Saldo (4) Geldfluss aus der Finanzierungstätigkeit (35 – 36)							0,00	0,00	0,00
SA5	Saldo (5) Geldfluss aus der voranschlagswirksamen Gebarung (Saldo 3 + Saldo 4)							-900,00	-900,00	-101,97
17 Katastrophendienst										
179 Sonstige Einrichtungen und Maßnahmen										
179000 Sonstige Einrichtungen und Maßnahme										
Operative Gebarung										
SU 21 / 31	Summe Erträge / Einzahlungen operative Gebarung				0,00	0,00	0,00	0,00	0,00	0,00
1/179000-616000	Wartung des Notstromaggregates	2224	3224	24	1.100,00	1.000,00	848,40	1.100,00	1.000,00	848,40
1/179000-670000	Versicherungen	2222	3222	24	100,00	100,00	32,53	100,00	100,00	32,53
SU 22 / 32	Summe Aufwendungen / Auszahlungen operative Gebarung				1.200,00	1.100,00	880,93	1.200,00	1.100,00	880,93
SA 0 / SA 1	(0) Nettoergebnis (21 - 22) / (1) Geldfluss operative Gebarung (31 – 32)				-1.200,00	-1.100,00	-880,93	-1.200,00	-1.100,00	-880,93
SU 23	Summe Haushaltsrücklagen				0,00	0,00	0,00	0,00	0,00	0,00
SA00	Nettoergebnis nach Zuw./Entn. Haushaltsrücklagen (Saldo 0 +/- SU23)				-1.200,00	-1.100,00	-880,93			
Investive Gebarung										
SU 33	Summe Einzahlungen investive Gebarung							0,00	0,00	0,00
SU 34	Summe Auszahlungen investive Gebarung							0,00	0,00	0,00
SA2	Saldo (2) Geldfluss aus der Investiven Gebarung (33 – 34)							0,00	0,00	0,00
SA3	Saldo (3) Nettofinanzierungssaldo (Saldo 1 + Saldo 2)							-1.200,00	-1.100,00	-880,93
Finanzierungstätigkeit										
SU 35	Summe Einzahlungen aus der Finanzierungstätigkeit							0,00	0,00	0,00
SU 36	Summe Auszahlungen aus der Finanzierungstätigkeit							0,00	0,00	0,00
SA4	Saldo (4) Geldfluss aus der Finanzierungstätigkeit (35 – 36)							0,00	0,00	0,00
SA5	Saldo (5) Geldfluss aus der voranschlagswirksamen Gebarung (Saldo 3 + Saldo 4)							-1.200,00	-1.100,00	-880,93

	MVAG	VC QU	Ergebnisvoranschlag			Finanzierungsvoranschlag				
			EH	FH	VA 2023	VA 2022	RA 2021	VA 2023	VA 2022	RA 2021
18										
180										
180000										
Operative Gebarung										
SU 21 / 31										
1/180000-757000										
SU 22 / 32										
SA 0 / SA 1										
SU 23										
SA00										
Investive Gebarung										
SU 33										
SU 34										
SA2										
SA3										
Finanzierungstätigkeit										
SU 35										
SU 36										
SA4										
SA5										

		MVAG		VC QU	Ergebnisvoranschlag			Finanzierungsvoranschlag		
		EH	FH		VA 2023	VA 2022	RA 2021	VA 2023	VA 2022	RA 2021
2 Unterricht, Erziehung, Sport und Wissenschaft										
21	Allgemeinbildender Unterricht									
211	Volksschulen									
211000	Volksschule									
Operative Gebarung										
2/211000+816000	Benützungsentgelte für Turnsaal	2114	3114	13	100,00			100,00		
2/211000+828100	Rückersätze von Bezügen aufgrund von COVID-19	2116	3116	18			1.378,93			1.378,93
2/211000+829000	Sonstige Einnahmen - Förderung Bustransport	2116	3116	18	500,00	1.400,00	58,80	500,00	1.400,00	58,80
SU 21 / 31	Summe Erträge / Einzahlungen operative Gebarung				600,00	1.400,00	1.437,73	600,00	1.400,00	1.437,73
1/211000-400000	Geringwertige Wirtschaftsgüter	2221	3221	23	700,00	700,00	335,70	700,00	700,00	335,70
1/211000-400100	Lehrmittel	2221	3221	23	1.000,00	500,00	387,43	1.000,00	500,00	387,43
1/211000-413000	Handelswaren	2221	3221	23	200,00	200,00	370,44	200,00	200,00	370,44
1/211000-451000	Brennstoffe	2221	3221	23	3.000,00	2.700,00	2.823,87	3.000,00	2.700,00	2.823,87
1/211000-454000	Reinigungsmittel	2221	3221	23	800,00	1.100,00	410,28	800,00	1.100,00	410,28
1/211000-456000	Schreib-, Zeichen- u. Sonst. Büromi	2221	3221	23	300,00	300,00	206,85	300,00	300,00	206,85
1/211000-457000	Druckwerke	2221	3221	23	300,00	300,00		300,00	300,00	
1/211000-458000	Gesundheitsvorsorge	2221	3221	23	100,00	100,00	5,70	100,00	100,00	5,70
1/211000-459000	Sonstige Verbrauchsgüter	2221	3221	23	100,00	200,00	191,78	100,00	200,00	191,78
1/211000-459200	Bastelmaterial	2221	3221	23	100,00	100,00	37,00	100,00	100,00	37,00
1/211000-511000	Bezüge Vertragsbedienstete	2211	3211	20	27.200,00	30.900,00	28.851,52	27.200,00	30.900,00	28.851,52
1/211000-565000	Mehrleistungsvergütungen	2211	3211	20	100,00	100,00	58,82	100,00	100,00	58,82
1/211000-580000	Dienstgeberbeiträge zum Ausgleichsfonds für Familienbeihilf	2212	3212	20	1.100,00	1.200,00	1.114,67	1.100,00	1.200,00	1.114,67
1/211000-582000	Sonstige Dienstgeberbeiträge zur sozialen Sicherheit	2212	3212	20	5.800,00	6.100,00	5.530,24	5.800,00	6.100,00	5.530,24
1/211000-600000	Strom	2222	3222	24	6.000,00	2.900,00	1.920,70	6.000,00	2.900,00	1.920,70
1/211000-614000	Instandhaltung der Gebäude	2224	3224	24	31.200,00	1.200,00		31.200,00	1.200,00	
1/211000-614100	Instandh. d. Heizungsanlagen	2224	3224	24	1.000,00	1.000,00	865,16	1.000,00	1.000,00	865,16
1/211000-618000	Instandh. d. Schulinrichtung	2224	3224	24	200,00	200,00	254,60	200,00	200,00	254,60
1/211000-618200	Kosten Servicevertrag - Digit. Kopi	2224	3224	24	1.500,00	1.400,00	971,18	1.500,00	1.400,00	971,18
1/211000-618300	Wartungsvertrag Smartboards	2224	3224	24	500,00	500,00	438,48	500,00	500,00	438,48
1/211000-620000	Beförderung von Schülern	2222	3222	24	1.700,00	1.700,00	1.347,08	1.700,00	1.700,00	1.918,80
1/211000-630000	Postdienste	2222	3222	24	100,00	100,00		100,00	100,00	
1/211000-631000	Telekommunikationsdienste	2222	3222	24	1.100,00	1.100,00	1.078,67	1.100,00	1.100,00	1.087,96
1/211000-631100	Telekomm.Dienste - Entgelte F. Durc	2222	3222	24	100,00	100,00	24,00	100,00	100,00	24,00
1/211000-650000	Kreditzinsen	2241	3241	25	9.200,00	1.000,00	940,08	9.200,00	1.000,00	940,08

		MVAG		VC QU	Ergebnisvoranschlag			Finanzierungsvoranschlag		
		EH	FH		VA 2023	VA 2022	RA 2021	VA 2023	VA 2022	RA 2021
1/211000-670000	Versicherungen	2222	3222	24	2.500,00	2.500,00	2.248,36	2.500,00	2.500,00	2.248,36
1/211000-680000	Planmäßige Abschreibung	2226			22.100,00	22.700,00	23.515,89			
1/211000-710000	Öffentliche Abgaben	2225	3225	24	100,00	100,00	10,55	100,00	100,00	10,55
1/211000-711100	Gebühren für Wasserbezug	2225	3225	24	400,00	400,00	382,05	400,00	400,00	382,05
1/211000-711200	Abfallwirtschaftsgebühren	2225	3225	24	600,00	700,00	551,40	600,00	700,00	551,40
1/211000-720000	Medienbeitrag	2225	3225	24	300,00	300,00	224,58	300,00	300,00	224,58
1/211000-724000	Reisegebühren	2225	3225	24	100,00	100,00		100,00	100,00	
1/211000-728000	Entgelte F. Sonst. Leistungen	2225	3225	24	500,00	500,00	109,20	500,00	500,00	331,20
1/211000-728500	Wartung der Software	2225	3225	24	600,00	600,00	227,02	600,00	600,00	227,02
1/211000-729100	Personalkostenersatz an Bauhof	2225	3225	24	4.000,00	5.500,00	3.581,34	4.000,00	5.500,00	3.581,34
1/211000-752000	Kostenersatz für Personalverrechnung	2231	3231	26	300,00	300,00	283,56	300,00	300,00	283,56
1/211000-755000	Kostenbeitrag Abwasserentsorgung	2233	3233	27	700,00	700,00	675,00	700,00	700,00	675,00
SU 22 / 32	Summe Aufwendungen / Auszahlungen operative Gebarung				125.600,00	90.100,00	79.973,20	103.500,00	67.400,00	57.260,32
SA 0 / SA 1	(0) Nettoergebnis (21 - 22) / (1) Geldfluss operative Gebarung (31 - 32)				-125.000,00	-88.700,00	-78.535,47	-102.900,00	-66.000,00	-55.822,59
SU 23	Summe Haushaltsrücklagen				0,00	0,00	0,00	0,00	0,00	0,00
SA00	Nettoergebnis nach Zuw./Entn. Haushaltsrücklagen (Saldo 0 +/- SU23)				-125.000,00	-88.700,00	-78.535,47			
Investive Gebarung										
SU 33	Summe Einzahlungen investive Gebarung							0,00	0,00	0,00
1/211000-006000	Sonstige Grundstückseinrichtungen		3412	2 40					4.400,00	
1/211000-042000	Betriebsausstattung		3415	2 41				800,00	800,00	
SU 34	Summe Auszahlungen investive Gebarung							800,00	5.200,00	0,00
SA2	Saldo (2) Geldfluss aus der Investiven Gebarung (33 - 34)							-800,00	-5.200,00	0,00
SA3	Saldo (3) Nettofinanzierungssaldo (Saldo 1 + Saldo 2)							-103.700,00	-71.200,00	-55.822,59
Finanzierungstätigkeit										
SU 35	Summe Einzahlungen aus der Finanzierungstätigkeit							0,00	0,00	0,00
1/211000-346000	Tilgung von Bankdarlehen		3614	65				36.400,00	36.400,00	36.363,64
SU 36	Summe Auszahlungen aus der Finanzierungstätigkeit							36.400,00	36.400,00	36.363,64
SA4	Saldo (4) Geldfluss aus der Finanzierungstätigkeit (35 - 36)							-36.400,00	-36.400,00	-36.363,64
SA5	Saldo (5) Geldfluss aus der voranschlagswirksamen Gebarung (Saldo 3 + Saldo 4)							-140.100,00	-107.600,00	-92.186,23
211100	Schulfreiraum Volksschule									
Operative Gebarung										
2/211100+813000	Erträge aus der Auflösung von Investitionszuschüssen (Kapitaltransfers)		2127		1.200,00	1.200,00	1.212,12			
SU 21 / 31	Summe Erträge / Einzahlungen operative Gebarung				1.200,00	1.200,00	1.212,12	0,00	0,00	0,00
1/211100-680000	Planmäßige Abschreibung		2226		5.800,00	5.800,00	5.774,67			
SU 22 / 32	Summe Aufwendungen / Auszahlungen operative Gebarung				5.800,00	5.800,00	5.774,67	0,00	0,00	0,00
SA 0 / SA 1	(0) Nettoergebnis (21 - 22) / (1) Geldfluss operative Gebarung (31 - 32)				-4.600,00	-4.600,00	-4.562,55	0,00	0,00	0,00

		MVAG VC QU			Ergebnisvoranschlag			Finanzierungsvoranschlag		
		EH	FH		VA 2023	VA 2022	RA 2021	VA 2023	VA 2022	RA 2021
SU 23	Summe Haushaltsrücklagen				0,00	0,00	0,00	0,00	0,00	0,00
SA00	Nettoergebnis nach Zuw./Entn. Haushaltsrücklagen (Saldo 0 +/- SU23)				-4.600,00	-4.600,00	-4.562,55			
Investive Gebarung										
SU 33	Summe Einzahlungen investive Gebarung							0,00	0,00	0,00
SU 34	Summe Auszahlungen investive Gebarung							0,00	0,00	0,00
SA2	Saldo (2) Geldfluss aus der Investiven Gebarung (33 – 34)							0,00	0,00	0,00
SA3	Saldo (3) Nettofinanzierungssaldo (Saldo 1 + Saldo 2)							0,00	0,00	0,00
Finanzierungstätigkeit										
SU 35	Summe Einzahlungen aus der Finanzierungstätigkeit							0,00	0,00	0,00
SU 36	Summe Auszahlungen aus der Finanzierungstätigkeit							0,00	0,00	0,00
SA4	Saldo (4) Geldfluss aus der Finanzierungstätigkeit (35 – 36)							0,00	0,00	0,00
SA5	Saldo (5) Geldfluss aus der voranschlagswirksamen Gebarung (Saldo 3 + Saldo 4)							0,00	0,00	0,00
212	Hauptschulen									
212000	Neue Mittelschulen									
Operative Gebarung										
2/212000+829000	Sonstige Einnahmen - Förderung Bust	2116	3116	18	500,00	500,00		500,00	500,00	
SU 21 / 31	Summe Erträge / Einzahlungen operative Gebarung				500,00	500,00	0,00	500,00	500,00	0,00
1/212000-620000	Beförderung v. Schülern	2222	3222	24	1.000,00	1.000,00		1.000,00	1.000,00	
1/212000-752000	Schulumlagen Haupt- u. Mittelschule	2231	3231	26	69.700,00	61.200,00	73.100,00	69.700,00	61.200,00	73.100,00
SU 22 / 32	Summe Aufwendungen / Auszahlungen operative Gebarung				70.700,00	62.200,00	73.100,00	70.700,00	62.200,00	73.100,00
SA 0 / SA 1	(0) Nettoergebnis (21 - 22) / (1) Geldfluss operative Gebarung (31 – 32)				-70.200,00	-61.700,00	-73.100,00	-70.200,00	-61.700,00	-73.100,00
SU 23	Summe Haushaltsrücklagen				0,00	0,00	0,00	0,00	0,00	0,00
SA00	Nettoergebnis nach Zuw./Entn. Haushaltsrücklagen (Saldo 0 +/- SU23)				-70.200,00	-61.700,00	-73.100,00			
Investive Gebarung										
SU 33	Summe Einzahlungen investive Gebarung							0,00	0,00	0,00
SU 34	Summe Auszahlungen investive Gebarung							0,00	0,00	0,00
SA2	Saldo (2) Geldfluss aus der Investiven Gebarung (33 – 34)							0,00	0,00	0,00
SA3	Saldo (3) Nettofinanzierungssaldo (Saldo 1 + Saldo 2)							-70.200,00	-61.700,00	-73.100,00
Finanzierungstätigkeit										
SU 35	Summe Einzahlungen aus der Finanzierungstätigkeit							0,00	0,00	0,00
SU 36	Summe Auszahlungen aus der Finanzierungstätigkeit							0,00	0,00	0,00
SA4	Saldo (4) Geldfluss aus der Finanzierungstätigkeit (35 – 36)							0,00	0,00	0,00
SA5	Saldo (5) Geldfluss aus der voranschlagswirksamen Gebarung (Saldo 3 + Saldo 4)							-70.200,00	-61.700,00	-73.100,00

		MVAG VC QU			Ergebnisvoranschlag			Finanzierungsvoranschlag		
		EH	FH		VA 2023	VA 2022	RA 2021	VA 2023	VA 2022	RA 2021
213	Sonderschulen									
213000	Sonderschule									
Operative Gebarung										
SU 21 / 31	Summe Erträge / Einzahlungen operative Gebarung				0,00	0,00	0,00	0,00	0,00	0,00
1/213000-752000	Schulerhaltungsbeitrag	2231	3231	26	9.700,00	5.700,00		9.700,00	5.700,00	
SU 22 / 32	Summe Aufwendungen / Auszahlungen operative Gebarung				9.700,00	5.700,00	0,00	9.700,00	5.700,00	0,00
SA 0 / SA 1	(0) Nettoergebnis (21 - 22) / (1) Geldfluss operative Gebarung (31 - 32)				-9.700,00	-5.700,00	0,00	-9.700,00	-5.700,00	0,00
SU 23	Summe Haushaltsrücklagen				0,00	0,00	0,00	0,00	0,00	0,00
SA00	Nettoergebnis nach Zuw./Entn. Haushaltsrücklagen (Saldo 0 +/- SU23)				-9.700,00	-5.700,00	0,00			
Investive Gebarung										
SU 33	Summe Einzahlungen investive Gebarung							0,00	0,00	0,00
SU 34	Summe Auszahlungen investive Gebarung							0,00	0,00	0,00
SA2	Saldo (2) Geldfluss aus der Investiven Gebarung (33 - 34)							0,00	0,00	0,00
SA3	Saldo (3) Nettofinanzierungssaldo (Saldo 1 + Saldo 2)							-9.700,00	-5.700,00	0,00
Finanzierungstätigkeit										
SU 35	Summe Einzahlungen aus der Finanzierungstätigkeit							0,00	0,00	0,00
SU 36	Summe Auszahlungen aus der Finanzierungstätigkeit							0,00	0,00	0,00
SA4	Saldo (4) Geldfluss aus der Finanzierungstätigkeit (35 - 36)							0,00	0,00	0,00
SA5	Saldo (5) Geldfluss aus der voranschlagswirksamen Gebarung (Saldo 3 + Saldo 4)							-9.700,00	-5.700,00	0,00
214	Polytechnische Schulen									
214000	Polytechnischer Lehrgang									
Operative Gebarung										
2/214000+828000	Rückersätze von Schulumlagen	2116	3116	18			2.643,31			2.643,31
SU 21 / 31	Summe Erträge / Einzahlungen operative Gebarung				0,00	0,00	2.643,31	0,00	0,00	2.643,31
1/214000-752000	Schulumlage Polytechnische Schule	2231	3231	26	15.000,00	4.600,00	-285,56	15.000,00	4.600,00	-285,56
SU 22 / 32	Summe Aufwendungen / Auszahlungen operative Gebarung				15.000,00	4.600,00	-285,56	15.000,00	4.600,00	-285,56
SA 0 / SA 1	(0) Nettoergebnis (21 - 22) / (1) Geldfluss operative Gebarung (31 - 32)				-15.000,00	-4.600,00	2.928,87	-15.000,00	-4.600,00	2.928,87
SU 23	Summe Haushaltsrücklagen				0,00	0,00	0,00	0,00	0,00	0,00
SA00	Nettoergebnis nach Zuw./Entn. Haushaltsrücklagen (Saldo 0 +/- SU23)				-15.000,00	-4.600,00	2.928,87			
Investive Gebarung										
SU 33	Summe Einzahlungen investive Gebarung							0,00	0,00	0,00
SU 34	Summe Auszahlungen investive Gebarung							0,00	0,00	0,00
SA2	Saldo (2) Geldfluss aus der Investiven Gebarung (33 - 34)							0,00	0,00	0,00
SA3	Saldo (3) Nettofinanzierungssaldo (Saldo 1 + Saldo 2)							-15.000,00	-4.600,00	2.928,87
Finanzierungstätigkeit										
SU 35	Summe Einzahlungen aus der Finanzierungstätigkeit							0,00	0,00	0,00

		MVAG VC QU			Ergebnisvoranschlag			Finanzierungsvoranschlag		
		EH	FH		VA 2023	VA 2022	RA 2021	VA 2023	VA 2022	RA 2021
SU 36	Summe Auszahlungen aus der Finanzierungstätigkeit							0,00	0,00	0,00
SA4	Saldo (4) Geldfluss aus der Finanzierungstätigkeit (35 – 36)							0,00	0,00	0,00
SA5	Saldo (5) Geldfluss aus der voranschlagswirksamen Gebarung (Saldo 3 + Saldo 4)							-15.000,00	-4.600,00	2.928,87
219	Sonstige Einrichtungen und Maßnahmen									
219000	Sonstige Einrichtungen und Maßnahme									
Operative Gebarung										
SU 21 / 31	Summe Erträge / Einzahlungen operative Gebarung				0,00	0,00	0,00	0,00	0,00	0,00
1/219000-768000	Zuwendg. F. Schulveranstaltg.	2234	3234	27	400,00	400,00	800,00	400,00	400,00	400,00
SU 22 / 32	Summe Aufwendungen / Auszahlungen operative Gebarung				400,00	400,00	800,00	400,00	400,00	400,00
SA 0 / SA 1	(0) Nettoergebnis (21 - 22) / (1) Geldfluss operative Gebarung (31 – 32)				-400,00	-400,00	-800,00	-400,00	-400,00	-400,00
SU 23	Summe Haushaltsrücklagen				0,00	0,00	0,00	0,00	0,00	0,00
SA00	Nettoergebnis nach Zuw./Entn. Haushaltsrücklagen (Saldo 0 +/- SU23)				-400,00	-400,00	-800,00			
Investive Gebarung										
SU 33	Summe Einzahlungen investive Gebarung							0,00	0,00	0,00
SU 34	Summe Auszahlungen investive Gebarung							0,00	0,00	0,00
SA2	Saldo (2) Geldfluss aus der Investiven Gebarung (33 – 34)							0,00	0,00	0,00
SA3	Saldo (3) Nettofinanzierungssaldo (Saldo 1 + Saldo 2)							-400,00	-400,00	-400,00
Finanzierungstätigkeit										
SU 35	Summe Einzahlungen aus der Finanzierungstätigkeit							0,00	0,00	0,00
SU 36	Summe Auszahlungen aus der Finanzierungstätigkeit							0,00	0,00	0,00
SA4	Saldo (4) Geldfluss aus der Finanzierungstätigkeit (35 – 36)							0,00	0,00	0,00
SA5	Saldo (5) Geldfluss aus der voranschlagswirksamen Gebarung (Saldo 3 + Saldo 4)							-400,00	-400,00	-400,00
24	Vorschulische Erziehung									
240	Kindergärten									
240000	Kindergärten									
Operative Gebarung										
2/240000+808000	Essensbeiträge	2116	3116	16	1.700,00	1.700,00	1.690,77	1.700,00	1.700,00	1.756,96
2/240000+810100	Elternbeiträge	2114	3114	13	4.500,00	4.200,00	4.536,00	4.500,00	4.200,00	4.668,00
2/240000+810110	Nachmittagsbetreuung	2114	3114	13	3.500,00	4.000,00	2.123,83	3.500,00	4.000,00	2.345,07
2/240000+810200	Beförderungskostenbeiträge	2114	3114	13	5.000,00	5.000,00	5.570,75	5.000,00	5.000,00	5.408,04
2/240000+813000	Erträge aus der Auflösung von Investitionszuschüssen (Kapitaltransfers)	2127			-300,00	-200,00				
2/240000+828100	Rückersätze von Bezügen aufgrund von Covid19	2116	3116	18		2.100,00			2.100,00	
2/240000+829000	Kostenersätze	2116	3116	18			523,32			523,32

		MVAG		VC QU	Ergebnisvoranschlag			Finanzierungsvoranschlag		
		EH	FH		VA 2023	VA 2022	RA 2021	VA 2023	VA 2022	RA 2021
2/240000+829100	Geldspenden	2116	3116	18			200,00			200,00
6/240000+829910	Zuführung aus der operativen Gebarung	2116	3116	1 18	63.800,00			63.800,00		
2/240000+860100	Lohnkostenzuschuss	2121	3121	15	5.000,00	4.900,00	5.058,00	5.000,00	4.900,00	5.058,00
2/240000+861200	Zinsenzuschuss Nö (Fiktives Darlehe	2121	3121	15	700,00	1.100,00	1.362,32	700,00	1.100,00	1.362,32
SU 21 / 31	Summe Erträge / Einzahlungen operative Gebarung				83.900,00	22.800,00	21.064,99	84.200,00	23.000,00	21.321,71
1/240000-400000	Geringwertige Wirtschaftsgüter	2221	3221	23	1.000,00	1.000,00	843,52	1.000,00	1.000,00	843,52
1/240000-400010	Geringwertige Wirtschaftsgüter des Anlagevermögens	2221	3221	23		1.200,00			1.200,00	
1/240000-400100	Spielzeug	2221	3221	23	800,00	1.000,00	383,65	800,00	1.000,00	383,65
1/240000-413000	Handelswaren	2221	3221	23	400,00	400,00	235,05	400,00	400,00	249,55
1/240000-430000	Verabreichung von Mittagessen	2221	3221	23	2.400,00	2.300,00	1.655,59	2.400,00	2.300,00	1.655,59
1/240000-430100	Lebens- und Genussmittel	2221	3221	23	400,00	200,00	538,20	400,00	200,00	661,20
1/240000-430200	Getränke	2221	3221	23	100,00	100,00	13,70	100,00	100,00	13,70
1/240000-431000	Tierfutter	2221	3221	23	100,00	100,00		100,00	100,00	
1/240000-451000	Brennstoffe	2221	3221	23	3.200,00	3.200,00	1.762,33	3.200,00	3.200,00	1.762,33
1/240000-454000	Reinigungsmittel	2221	3221	23	500,00	500,00	671,76	500,00	500,00	753,57
1/240000-455000	Chemische Mittel	2221	3221	23	100,00	100,00	4,75	100,00	100,00	4,75
1/240000-456000	Schreib-, Zeichen- u. Sonst. Büromi	2221	3221	23	600,00	800,00	445,18	600,00	800,00	445,18
1/240000-457000	Druckwerke	2221	3221	23	200,00	200,00	652,80	200,00	200,00	652,80
1/240000-458000	Gesundheitsvorsorge	2221	3221	23	100,00	100,00	44,76	100,00	100,00	44,76
1/240000-459000	Sonstige Verbrauchsgüter	2221	3221	23	500,00	500,00	608,71	500,00	500,00	813,25
1/240000-459100	Blumen	2221	3221	23	100,00	100,00	61,87	100,00	100,00	61,87
1/240000-459200	Beschäftigungsmaterial	2221	3221	23	1.400,00	1.400,00	1.814,55	1.400,00	1.400,00	1.838,77
1/240000-511000	Bezüge Vertragsbedienstete	2211	3211	20	92.800,00	104.000,00	79.397,62	92.800,00	104.000,00	79.397,62
1/240000-523000	Geldbezüge der nicht ganzjährig beschäftigten Arbeiter	2211	3211	20		2.700,00			2.700,00	
1/240000-565000	Mehrleistungsvergütungen	2211	3211	20	1.300,00	2.600,00		1.300,00	2.600,00	
1/240000-580000	Dienstgeberbeiträge zum Ausgleichsfonds für Familienbeihilf	2212	3212	20	2.700,00	3.000,00	2.125,21	2.700,00	3.000,00	2.125,21
1/240000-582000	Sonstige Dienstgeberbeiträge zur sozialen Sicherheit	2212	3212	20	20.100,00	21.800,00	16.438,04	20.100,00	21.800,00	16.438,04
1/240000-600000	Strom	2222	3222	24	2.000,00	1.100,00	909,22	2.000,00	1.100,00	909,22
1/240000-614000	Instandh. d. Kindergartengeb.	2224	3224	24	700,00	700,00	499,39	700,00	700,00	499,39
1/240000-614100	Instandh. d. Heizungsanlage	2224	3224	24	500,00	500,00		500,00	500,00	
1/240000-616000	Instandh. d. Rasenmähers	2224	3224	24	100,00	100,00	24,14	100,00	100,00	24,14
1/240000-618000	Instandhaltung der Einrichtung	2224	3224	24	500,00	500,00	863,16	500,00	500,00	863,16
1/240000-618100	Instandh. V. Elektrogeräten	2224	3224	24	100,00	100,00		100,00	100,00	
1/240000-618200	Instandhaltung der Spielgeräte	2224	3224	24	200,00	200,00	51,41	200,00	200,00	51,41
1/240000-618400	Kosten Servicevertrag F. Druckstati	2224	3224	24	500,00	500,00	427,82	500,00	500,00	427,82
1/240000-619000	Instandh. d. Spielplatzes	2224	3224	24	500,00	500,00	38,93	500,00	500,00	38,93

		MVAG		VC QU	Ergebnisvoranschlag			Finanzierungsvoranschlag		
		EH	FH		VA 2023	VA 2022	RA 2021	VA 2023	VA 2022	RA 2021
1/240000-620000	Beförderung der Kinder	2222	3222	24	24.000,00	20.000,00	17.163,94	24.000,00	20.000,00	24.149,85
1/240000-630000	Postdienste	2222	3222	24	100,00	200,00		100,00	200,00	
1/240000-631000	Telekommunikationsdienste	2222	3222	24	600,00	600,00	500,28	600,00	600,00	500,29
1/240000-670000	Versicherungen	2222	3222	24	1.200,00	1.200,00	1.031,93	1.200,00	1.200,00	1.031,93
1/240000-680000	Planmäßige Abschreibung	2226			22.100,00	22.900,00	22.136,91			
1/240000-710000	Öffentliche Abgaben (Ausgaben)	2225	3225	24	100,00	100,00	20,85	100,00	100,00	20,85
1/240000-710200	Kommunalsteuer	2225	3225	24	2.400,00	2.400,00	2.384,43	2.400,00	2.400,00	2.384,43
1/240000-711000	Kanalbenützungsgebühren	2225	3225	24	900,00	900,00	895,68	900,00	900,00	895,68
1/240000-711100	Gebühren für Wasserbezug	2225	3225	24	500,00	500,00	418,29	500,00	500,00	418,29
1/240000-711200	Abfallwirtschaftsgebühren	2225	3225	24	500,00	600,00	371,28	500,00	600,00	371,28
1/240000-724000	Reisegebühren	2225	3225	24	100,00	100,00		100,00	100,00	
1/240000-728000	Entgelte F. Sonst. Leistungen	2225	3225	24	3.200,00	3.200,00	3.189,21	3.200,00	3.200,00	3.189,21
1/240000-729100	Personalkostenersatz an Bauhof	2225	3225	24	2.000,00	2.000,00	2.761,03	2.000,00	2.000,00	2.761,03
1/240000-729910	Zuführung an die investive Gebarung	2225	3225	24	63.800,00			63.800,00		
1/240000-752000	Kostenersatz für Personalverrechnun	2231	3231	26	500,00	500,00	275,12	500,00	500,00	275,12
SU 22 / 32	Summe Aufwendungen / Auszahlungen operative Gebarung				255.900,00	206.700,00	161.660,31	233.800,00	183.800,00	146.957,39
SA 0 / SA 1	(0) Nettoergebnis (21 - 22) / (1) Geldfluss operative Gebarung (31 - 32)				-172.000,00	-183.900,00	-140.595,32	-149.600,00	-160.800,00	-125.635,68
SU 23	Summe Haushaltsrücklagen				0,00	0,00	0,00	0,00	0,00	0,00
SA00	Nettoergebnis nach Zuw./Entn. Haushaltsrücklagen (Saldo 0 +/- SU23)				-172.000,00	-183.900,00	-140.595,32			
Investive Gebarung										
6/240000+301000	Kapitaltransfers von NÖ Schul- und Kindergartenfonds		3331	1 33				21.200,00		
SU 33	Summe Einzahlungen investive Gebarung							21.200,00	0,00	0,00
5/240000-006000	Sonstige Grundstückseinrichtungen		3412	1 40				50.000,00	30.000,00	
5/240000-006100	Planungskosten		3412	1 40					5.000,00	
1/240000-042000	Betriebsausstattung		3415	2 41				1.500,00	1.500,00	
SU 34	Summe Auszahlungen investive Gebarung							51.500,00	36.500,00	0,00
SA2	Saldo (2) Geldfluss aus der Investiven Gebarung (33 - 34)							-30.300,00	-36.500,00	0,00
SA3	Saldo (3) Nettofinanzierungssaldo (Saldo 1 + Saldo 2)							-179.900,00	-197.300,00	-125.635,68
Finanzierungstätigkeit										
SU 35	Summe Einzahlungen aus der Finanzierungstätigkeit							0,00	0,00	0,00
SU 36	Summe Auszahlungen aus der Finanzierungstätigkeit							0,00	0,00	0,00
SA4	Saldo (4) Geldfluss aus der Finanzierungstätigkeit (35 - 36)							0,00	0,00	0,00
SA5	Saldo (5) Geldfluss aus der voranschlagswirksamen Gebarung (Saldo 3 + Saldo 4)							-179.900,00	-197.300,00	-125.635,68

		MVAG VC QU			Ergebnisvoranschlag			Finanzierungsvoranschlag		
		EH	FH		VA 2023	VA 2022	RA 2021	VA 2023	VA 2022	RA 2021
26	Sport und außerschulische Leibeserziehung									
262	Sportplätze									
262000	Sportplätze									
Operative Gebarung										
2/262000+811000	Erlöse Aus Vermietg. u. Verp.	2115	3115	14	100,00	100,00	2,00	100,00	100,00	2,00
SU 21 / 31	Summe Erträge / Einzahlungen operative Gebarung				100,00	100,00	2,00	100,00	100,00	2,00
1/262000-452000	Treibstoff	2221	3221	23	400,00	300,00	206,12	400,00	300,00	206,12
1/262000-619000	Instandhaltg. d. Sportplätze	2224	3224	24	400,00	400,00	5,90	400,00	400,00	5,90
1/262000-680000	Planmäßige Abschreibung	2226			200,00	200,00	180,00			
SU 22 / 32	Summe Aufwendungen / Auszahlungen operative Gebarung				1.000,00	900,00	392,02	800,00	700,00	212,02
SA 0 / SA 1	(0) Nettoergebnis (21 - 22) / (1) Geldfluss operative Gebarung (31 - 32)				-900,00	-800,00	-390,02	-700,00	-600,00	-210,02
SU 23	Summe Haushaltsrücklagen				0,00	0,00	0,00	0,00	0,00	0,00
SA00	Nettoergebnis nach Zuw./Entn. Haushaltsrücklagen (Saldo 0 +/- SU23)				-900,00	-800,00	-390,02			
Investive Gebarung										
SU 33	Summe Einzahlungen investive Gebarung							0,00	0,00	0,00
SU 34	Summe Auszahlungen investive Gebarung							0,00	0,00	0,00
SA2	Saldo (2) Geldfluss aus der Investiven Gebarung (33 - 34)							0,00	0,00	0,00
SA3	Saldo (3) Nettofinanzierungssaldo (Saldo 1 + Saldo 2)							-700,00	-600,00	-210,02
Finanzierungstätigkeit										
SU 35	Summe Einzahlungen aus der Finanzierungstätigkeit							0,00	0,00	0,00
SU 36	Summe Auszahlungen aus der Finanzierungstätigkeit							0,00	0,00	0,00
SA4	Saldo (4) Geldfluss aus der Finanzierungstätigkeit (35 - 36)							0,00	0,00	0,00
SA5	Saldo (5) Geldfluss aus der voranschlagswirksamen Gebarung (Saldo 3 + Saldo 4)							-700,00	-600,00	-210,02
269	Sonstige Einrichtungen und Maßnahmen									
269000	Sonstige Einrichtungen und Maßnahme									
Operative Gebarung										
SU 21 / 31	Summe Erträge / Einzahlungen operative Gebarung				0,00	0,00	0,00	0,00	0,00	0,00
1/269000-757000	Jugendförderung Sport	2234	3234	27	500,00	500,00	500,00	500,00	500,00	500,00
SU 22 / 32	Summe Aufwendungen / Auszahlungen operative Gebarung				500,00	500,00	500,00	500,00	500,00	500,00
SA 0 / SA 1	(0) Nettoergebnis (21 - 22) / (1) Geldfluss operative Gebarung (31 - 32)				-500,00	-500,00	-500,00	-500,00	-500,00	-500,00
SU 23	Summe Haushaltsrücklagen				0,00	0,00	0,00	0,00	0,00	0,00
SA00	Nettoergebnis nach Zuw./Entn. Haushaltsrücklagen (Saldo 0 +/- SU23)				-500,00	-500,00	-500,00			
Investive Gebarung										
SU 33	Summe Einzahlungen investive Gebarung							0,00	0,00	0,00
SU 34	Summe Auszahlungen investive Gebarung							0,00	0,00	0,00
SA2	Saldo (2) Geldfluss aus der Investiven Gebarung (33 - 34)							0,00	0,00	0,00

		MVAG VC QU			Ergebnisvoranschlag			Finanzierungsvoranschlag		
		EH	FH		VA 2023	VA 2022	RA 2021	VA 2023	VA 2022	RA 2021
SA3	Saldo (3) Nettofinanzierungssaldo (Saldo 1 + Saldo 2)							-500,00	-500,00	-500,00
Finanzierungstätigkeit										
SU 35	Summe Einzahlungen aus der Finanzierungstätigkeit							0,00	0,00	0,00
SU 36	Summe Auszahlungen aus der Finanzierungstätigkeit							0,00	0,00	0,00
SA4	Saldo (4) Geldfluss aus der Finanzierungstätigkeit (35 – 36)							0,00	0,00	0,00
SA5	Saldo (5) Geldfluss aus der voranschlagswirksamen Gebarung (Saldo 3 + Saldo 4)							-500,00	-500,00	-500,00
27 Erwachsenenbildung										
273 Volksbüchereien										
273000 Volksbüchereien										
Operative Gebarung										
SU 21 / 31	Summe Erträge / Einzahlungen operative Gebarung				0,00	0,00	0,00	0,00	0,00	0,00
1/273000-757000	Zahlung an Bücherei St. Johann	2234	3234	27	1.000,00	1.000,00	1.000,00	1.000,00	1.000,00	1.000,00
SU 22 / 32	Summe Aufwendungen / Auszahlungen operative Gebarung				1.000,00	1.000,00	1.000,00	1.000,00	1.000,00	1.000,00
SA 0 / SA 1	(0) Nettoergebnis (21 - 22) / (1) Geldfluss operative Gebarung (31 – 32)				-1.000,00	-1.000,00	-1.000,00	-1.000,00	-1.000,00	-1.000,00
SU 23	Summe Haushaltsrücklagen				0,00	0,00	0,00	0,00	0,00	0,00
SA00	Nettoergebnis nach Zuw./Entn. Haushaltsrücklagen (Saldo 0 +/- SU23)				-1.000,00	-1.000,00	-1.000,00			
Investive Gebarung										
SU 33	Summe Einzahlungen investive Gebarung							0,00	0,00	0,00
SU 34	Summe Auszahlungen investive Gebarung							0,00	0,00	0,00
SA2	Saldo (2) Geldfluss aus der Investiven Gebarung (33 – 34)							0,00	0,00	0,00
SA3	Saldo (3) Nettofinanzierungssaldo (Saldo 1 + Saldo 2)							-1.000,00	-1.000,00	-1.000,00
Finanzierungstätigkeit										
SU 35	Summe Einzahlungen aus der Finanzierungstätigkeit							0,00	0,00	0,00
SU 36	Summe Auszahlungen aus der Finanzierungstätigkeit							0,00	0,00	0,00
SA4	Saldo (4) Geldfluss aus der Finanzierungstätigkeit (35 – 36)							0,00	0,00	0,00
SA5	Saldo (5) Geldfluss aus der voranschlagswirksamen Gebarung (Saldo 3 + Saldo 4)							-1.000,00	-1.000,00	-1.000,00
28 Forschung und Wissenschaft										
282 Studienbeihilfen										
282000 Studienbeihilfen										
Operative Gebarung										
SU 21 / 31	Summe Erträge / Einzahlungen operative Gebarung				0,00	0,00	0,00	0,00	0,00	0,00
1/282000-768000	Zuwendungen an Studierende	2234	3234	27	500,00	500,00	300,00	500,00	500,00	300,00
SU 22 / 32	Summe Aufwendungen / Auszahlungen operative Gebarung				500,00	500,00	300,00	500,00	500,00	300,00
SA 0 / SA 1	(0) Nettoergebnis (21 - 22) / (1) Geldfluss operative Gebarung (31 – 32)				-500,00	-500,00	-300,00	-500,00	-500,00	-300,00

	MVAG	VC QU	Ergebnisvoranschlag			Finanzierungsvoranschlag				
			EH	FH	VA 2023	VA 2022	RA 2021	VA 2023	VA 2022	RA 2021
SU 23		Summe Haushaltsrücklagen			0,00	0,00	0,00	0,00	0,00	0,00
SA00		Nettoergebnis nach Zuw./Entn. Haushaltsrücklagen (Saldo 0 +/- SU23)			-500,00	-500,00	-300,00			
Investive Gebarung										
SU 33		Summe Einzahlungen investive Gebarung						0,00	0,00	0,00
SU 34		Summe Auszahlungen investive Gebarung						0,00	0,00	0,00
SA2		Saldo (2) Geldfluss aus der Investiven Gebarung (33 – 34)						0,00	0,00	0,00
SA3		Saldo (3) Nettofinanzierungssaldo (Saldo 1 + Saldo 2)						-500,00	-500,00	-300,00
Finanzierungstätigkeit										
SU 35		Summe Einzahlungen aus der Finanzierungstätigkeit						0,00	0,00	0,00
SU 36		Summe Auszahlungen aus der Finanzierungstätigkeit						0,00	0,00	0,00
SA4		Saldo (4) Geldfluss aus der Finanzierungstätigkeit (35 – 36)						0,00	0,00	0,00
SA5		Saldo (5) Geldfluss aus der voranschlagswirksamen Gebarung (Saldo 3 + Saldo 4)						-500,00	-500,00	-300,00

	MVAG	VC QU	Ergebnisvoranschlag			Finanzierungsvoranschlag				
			EH	FH	VA 2023	VA 2022	RA 2021	VA 2023	VA 2022	RA 2021
3 Kunst, Kultur und Kultus										
32	Musik und darstellende Kunst									
320	Ausbildung in Musik und darstellender Kunst									
320000	Ausbildung in Musik und darstellend Kunst									
Operative Gebarung										
SU 21 / 31	Summe Erträge / Einzahlungen operative Gebarung				0,00	0,00	0,00	0,00	0,00	0,00
1/320000-752000	Beitrag für Musikschulverband	2231 3231 26			26.100,00	21.800,00	26.100,00	26.100,00	21.800,00	26.100,00
SU 22 / 32	Summe Aufwendungen / Auszahlungen operative Gebarung				26.100,00	21.800,00	26.100,00	26.100,00	21.800,00	26.100,00
SA 0 / SA 1	(0) Nettoergebnis (21 - 22) / (1) Geldfluss operative Gebarung (31 - 32)				-26.100,00	-21.800,00	-26.100,00	-26.100,00	-21.800,00	-26.100,00
SU 23	Summe Haushaltsrücklagen				0,00	0,00	0,00	0,00	0,00	0,00
SA00	Nettoergebnis nach Zuw./Entn. Haushaltsrücklagen (Saldo 0 +/- SU23)				-26.100,00	-21.800,00	-26.100,00			
Investive Gebarung										
SU 33	Summe Einzahlungen investive Gebarung							0,00	0,00	0,00
SU 34	Summe Auszahlungen investive Gebarung							0,00	0,00	0,00
SA2	Saldo (2) Geldfluss aus der Investiven Gebarung (33 - 34)							0,00	0,00	0,00
SA3	Saldo (3) Nettofinanzierungssaldo (Saldo 1 + Saldo 2)							-26.100,00	-21.800,00	-26.100,00
Finanzierungstätigkeit										
SU 35	Summe Einzahlungen aus der Finanzierungstätigkeit							0,00	0,00	0,00
SU 36	Summe Auszahlungen aus der Finanzierungstätigkeit							0,00	0,00	0,00
SA4	Saldo (4) Geldfluss aus der Finanzierungstätigkeit (35 - 36)							0,00	0,00	0,00
SA5	Saldo (5) Geldfluss aus der voranschlagswirksamen Gebarung (Saldo 3 + Saldo 4)							-26.100,00	-21.800,00	-26.100,00
36	Heimspflege									
361	Nichtwissenschaftliche Archive									
361000	Nichtwissenschaftliche Archive									
Operative Gebarung										
2/361000+808000	Verk.Erlöse F. Heimatchronik	2116 3116 16			100,00	100,00	180,00	100,00	100,00	180,00
SU 21 / 31	Summe Erträge / Einzahlungen operative Gebarung				100,00	100,00	180,00	100,00	100,00	180,00
SU 22 / 32	Summe Aufwendungen / Auszahlungen operative Gebarung				0,00	0,00	0,00	0,00	0,00	0,00
SA 0 / SA 1	(0) Nettoergebnis (21 - 22) / (1) Geldfluss operative Gebarung (31 - 32)				100,00	100,00	180,00	100,00	100,00	180,00
SU 23	Summe Haushaltsrücklagen				0,00	0,00	0,00	0,00	0,00	0,00
SA00	Nettoergebnis nach Zuw./Entn. Haushaltsrücklagen (Saldo 0 +/- SU23)				100,00	100,00	180,00			
Investive Gebarung										
SU 33	Summe Einzahlungen investive Gebarung							0,00	0,00	0,00
SU 34	Summe Auszahlungen investive Gebarung							0,00	0,00	0,00

	MVAG	VC QU	Ergebnisvoranschlag			Finanzierungsvoranschlag					
			EH	FH	VA 2023	VA 2022	RA 2021	VA 2023	VA 2022	RA 2021	
SA2			Saldo (2) Geldfluss aus der Investiven Gebarung (33 – 34)						0,00	0,00	0,00
SA3			Saldo (3) Nettofinanzierungssaldo (Saldo 1 + Saldo 2)						100,00	100,00	180,00
Finanzierungstätigkeit											
SU 35			Summe Einzahlungen aus der Finanzierungstätigkeit						0,00	0,00	0,00
SU 36			Summe Auszahlungen aus der Finanzierungstätigkeit						0,00	0,00	0,00
SA4			Saldo (4) Geldfluss aus der Finanzierungstätigkeit (35 – 36)						0,00	0,00	0,00
SA5			Saldo (5) Geldfluss aus der voranschlagswirksamen Gebarung (Saldo 3 + Saldo 4)						100,00	100,00	180,00
363			Altstadterhaltung und Ortsbildpflege								
363000			Altstadterhaltung und Ortsbildpfleg								
Operative Gebarung											
SU 21 / 31			Summe Erträge / Einzahlungen operative Gebarung			0,00	0,00	0,00	0,00	0,00	0,00
1/363000-400000			Geringwertige Wirtschaftsgüter	2221 3221 23	200,00	200,00		200,00	200,00		
1/363000-455000			Chemische Mittel	2221 3221 23	100,00	100,00		100,00	100,00		
1/363000-459000			Verbrauchsg. F. Ortsbildpflege	2221 3221 23	100,00	100,00		100,00	100,00		
1/363000-459100			Blumen	2221 3221 23	300,00	300,00	186,23	300,00	300,00	186,23	
1/363000-618000			Instandhaltung von sonstigen Anlagen	2224 3224 24			260,00			260,00	
1/363000-757000			Subventionen an Vereine	2234 3234 27	1.200,00	1.200,00	1.160,00	1.200,00	1.200,00	1.160,00	
SU 22 / 32			Summe Aufwendungen / Auszahlungen operative Gebarung			1.900,00	1.900,00	1.606,23	1.900,00	1.900,00	1.606,23
SA 0 / SA 1			(0) Nettoergebnis (21 - 22) / (1) Geldfluss operative Gebarung (31 – 32)			-1.900,00	-1.900,00	-1.606,23	-1.900,00	-1.900,00	-1.606,23
SU 23			Summe Haushaltsrücklagen			0,00	0,00	0,00	0,00	0,00	0,00
SA00			Nettoergebnis nach Zuw./Entn. Haushaltsrücklagen (Saldo 0 +/- SU23)			-1.900,00	-1.900,00	-1.606,23			
Investive Gebarung											
SU 33			Summe Einzahlungen investive Gebarung						0,00	0,00	0,00
SU 34			Summe Auszahlungen investive Gebarung						0,00	0,00	0,00
SA2			Saldo (2) Geldfluss aus der Investiven Gebarung (33 – 34)						0,00	0,00	0,00
SA3			Saldo (3) Nettofinanzierungssaldo (Saldo 1 + Saldo 2)						-1.900,00	-1.900,00	-1.606,23
Finanzierungstätigkeit											
SU 35			Summe Einzahlungen aus der Finanzierungstätigkeit						0,00	0,00	0,00
SU 36			Summe Auszahlungen aus der Finanzierungstätigkeit						0,00	0,00	0,00
SA4			Saldo (4) Geldfluss aus der Finanzierungstätigkeit (35 – 36)						0,00	0,00	0,00
SA5			Saldo (5) Geldfluss aus der voranschlagswirksamen Gebarung (Saldo 3 + Saldo 4)						-1.900,00	-1.900,00	-1.606,23

		MVAG		VC QU	Ergebnisvoranschlag			Finanzierungsvoranschlag		
		EH	FH		VA 2023	VA 2022	RA 2021	VA 2023	VA 2022	RA 2021
39	Kultus									
390	Kirchliche Angelegenheiten									
390000	Kirchliche Angelegenheiten									
Operative Gebarung										
2/390000+813000	Erträge aus der Auflösung von Investitionszuschüssen (Kapitaltransfers)		2127		-200,00	-100,00	36,24			
2/390000+829000	Sonstige Erträge (Kostenbeitrag)	2116	3116	18			1.408,41			1.408,41
6/390000+829910	Zuführung aus der operativen Gebarung	2116	3116	1 18			3.458,40			3.458,40
2/390000+829910	Rückführung aus der investiven Gebarung	2116	3116	18		300,00	2.319,33		300,00	2.319,33
SU 21 / 31	Summe Erträge / Einzahlungen operative Gebarung				-200,00	200,00	7.222,38	0,00	300,00	7.186,14
1/390000-600000	Strom	2222	3222	24	3.000,00	1.500,00	1.598,40	3.000,00	1.500,00	1.598,40
1/390000-600100	Strom F. Kirchenanstr. St.Joh.	2222	3222	24	200,00	200,00	194,21	200,00	200,00	194,21
1/390000-614000	Instandhaltung der Kapellen	2224	3224	24	800,00	800,00	676,56	800,00	800,00	676,56
1/390000-616000	Instandhaltung d. Läuteanlagen	2224	3224	24	800,00	800,00	270,34	800,00	800,00	270,34
1/390000-670000	Versicherungen	2222	3222	24	1.800,00	1.700,00	1.558,15	1.800,00	1.700,00	1.558,15
1/390000-680000	Planmäßige Abschreibung	2226			2.700,00	1.500,00	252,34			
1/390000-711000	Kanalbenützungsgebühren	2225	3225	24	100,00	100,00	120,49	100,00	100,00	120,49
1/390000-728000	Entgelte F. Musikal. Darbiet.	2225	3225	24	1.800,00	1.800,00		1.800,00	1.800,00	
1/390000-729100	Personalkostenersatz an Bauhof	2225	3225	24	300,00	300,00	284,77	300,00	300,00	284,77
1/390000-729910	Zuführung an die investive Gebarung	2225	3225	24			3.458,40			3.458,40
5/390000-729910	Rückführung an die operative Gebarung	2225	3225	1 24		300,00	2.319,33		300,00	2.319,33
1/390000-777000	Subventionen an Pfarren	2234		44			12.100,00			
SU 22 / 32	Summe Aufwendungen / Auszahlungen operative Gebarung				11.500,00	9.000,00	22.832,99	8.800,00	7.500,00	10.480,65
SA 0 / SA 1	(0) Nettoergebnis (21 - 22) / (1) Geldfluss operative Gebarung (31 - 32)				-11.700,00	-8.800,00	-15.610,61	-8.800,00	-7.200,00	-3.294,51
SU 23	Summe Haushaltsrücklagen				0,00	0,00	0,00	0,00	0,00	0,00
SA00	Nettoergebnis nach Zuw./Entn. Haushaltsrücklagen (Saldo 0 +/- SU23)				-11.700,00	-8.800,00	-15.610,61			
Investive Gebarung										
6/390000+305000	Kapitaltransfers von Unternehmen (ohne Finanzunternehmen)		3333	1 34						2.319,33
6/390000+305100	Kapitaltransfers von Unternehmen (ohne Finanzunternehmen) - DEV Wolfenreith		3333	1 34					1.900,00	
SU 33	Summe Einzahlungen investive Gebarung							0,00	1.900,00	2.319,33
1/390000-004000	Bauliche Anlagen für Kapellen		3412	2 40						2.816,82
5/390000-015500	Renovierung Kapelle Wolfenreith		3416	1 40						5.056,80
1/390000-777000	Subventionen an Pfarren		3434	44						12.100,00
SU 34	Summe Auszahlungen investive Gebarung							0,00	0,00	19.973,62
SA2	Saldo (2) Geldfluss aus der Investiven Gebarung (33 - 34)							0,00	1.900,00	-17.654,29

	MVAG	VC QU	Ergebnisvoranschlag			Finanzierungsvoranschlag			
			EH	FH	VA 2023	VA 2022	RA 2021	VA 2023	VA 2022
SA3							-8.800,00	-5.300,00	-20.948,80
			Saldo (3) Nettofinanzierungssaldo (Saldo 1 + Saldo 2)						
Finanzierungstätigkeit									
SU 35							0,00	0,00	0,00
			Summe Einzahlungen aus der Finanzierungstätigkeit						
SU 36							0,00	0,00	0,00
			Summe Auszahlungen aus der Finanzierungstätigkeit						
SA4							0,00	0,00	0,00
			Saldo (4) Geldfluss aus der Finanzierungstätigkeit (35 – 36)						
SA5							-8.800,00	-5.300,00	-20.948,80
			Saldo (5) Geldfluss aus der voranschlagswirksamen Gebarung (Saldo 3 + Saldo 4)						

	MVAG	VC	QU	Ergebnisvoranschlag			Finanzierungsvoranschlag		
				EH	FH	VA 2023	VA 2022	RA 2021	VA 2023
4 Soziale Wohlfahrt und Wohnbauförderung									
41	Allgemeine öffentliche Wohlfahrt								
419	Sonstige Einrichtungen und Maßnahmen								
419000	Sonstige Einrichtungen und Maßnahme								
Operative Gebarung									
SU 21 / 31	Summe Erträge / Einzahlungen operative Gebarung			0,00	0,00	0,00	0,00	0,00	0,00
1/419000-751000	Wohnsitzgemeindebeitrag - Shg	2231	3231	26			-1.750,00		-1.750,00
1/419000-751100	Beitrag Gem. Par. 50 Shg	2231	3231	26	164.000,00	156.000,00	140.573,68	164.000,00	156.000,00
SU 22 / 32	Summe Aufwendungen / Auszahlungen operative Gebarung			164.000,00	156.000,00	138.823,68	164.000,00	156.000,00	138.823,68
SA 0 / SA 1	(0) Nettoergebnis (21 - 22) / (1) Geldfluss operative Gebarung (31 - 32)			-164.000,00	-156.000,00	-138.823,68	-164.000,00	-156.000,00	-138.823,68
SU 23	Summe Haushaltsrücklagen			0,00	0,00	0,00	0,00	0,00	0,00
SA00	Nettoergebnis nach Zuw./Entn. Haushaltsrücklagen (Saldo 0 +/- SU23)			-164.000,00	-156.000,00	-138.823,68			
Investive Gebarung									
SU 33	Summe Einzahlungen investive Gebarung						0,00	0,00	0,00
SU 34	Summe Auszahlungen investive Gebarung						0,00	0,00	0,00
SA2	Saldo (2) Geldfluss aus der Investiven Gebarung (33 - 34)						0,00	0,00	0,00
SA3	Saldo (3) Nettofinanzierungssaldo (Saldo 1 + Saldo 2)						-164.000,00	-156.000,00	-138.823,68
Finanzierungstätigkeit									
SU 35	Summe Einzahlungen aus der Finanzierungstätigkeit						0,00	0,00	0,00
SU 36	Summe Auszahlungen aus der Finanzierungstätigkeit						0,00	0,00	0,00
SA4	Saldo (4) Geldfluss aus der Finanzierungstätigkeit (35 - 36)						0,00	0,00	0,00
SA5	Saldo (5) Geldfluss aus der voranschlagswirksamen Gebarung (Saldo 3 + Saldo 4)						-164.000,00	-156.000,00	-138.823,68
43	Jugendwohlfahrt								
439	Sonstige Einrichtungen und Maßnahmen								
439000	Sonstige Einrichtungen und Maßnahme								
Operative Gebarung									
SU 21 / 31	Summe Erträge / Einzahlungen operative Gebarung			0,00	0,00	0,00	0,00	0,00	0,00
1/439000-413000	Dokumentenmappe f. Neugeborene	2221	3221	23	100,00	100,00	10,68	100,00	100,00
1/439000-751000	Jugendwohlfahrtsumlage	2231	3231	26	31.000,00	30.000,00	26.966,70	31.000,00	30.000,00
1/439000-757000	Spende an Jugendhilfsfonds	2234	3234	27	100,00	100,00	100,00	100,00	100,00
1/439000-768000	Zuwendungen für Neugeborene	2234	3234	27	2.000,00	2.000,00	1.900,00	2.000,00	2.000,00
SU 22 / 32	Summe Aufwendungen / Auszahlungen operative Gebarung			33.200,00	32.200,00	28.977,38	33.200,00	32.200,00	28.977,38
SA 0 / SA 1	(0) Nettoergebnis (21 - 22) / (1) Geldfluss operative Gebarung (31 - 32)			-33.200,00	-32.200,00	-28.977,38	-33.200,00	-32.200,00	-28.977,38
SU 23	Summe Haushaltsrücklagen			0,00	0,00	0,00	0,00	0,00	0,00

		MVAG		VC QU	Ergebnisvoranschlag			Finanzierungsvoranschlag		
		EH	FH		VA 2023	VA 2022	RA 2021	VA 2023	VA 2022	RA 2021
SA00	Nettoergebnis nach Zuw./Entn. Haushaltsrücklagen (Saldo 0 +/- SU23)				-33.200,00	-32.200,00	-28.977,38			
Investive Gebarung										
SU 33	Summe Einzahlungen investive Gebarung							0,00	0,00	0,00
SU 34	Summe Auszahlungen investive Gebarung							0,00	0,00	0,00
SA2	Saldo (2) Geldfluss aus der Investiven Gebarung (33 – 34)							0,00	0,00	0,00
SA3	Saldo (3) Nettofinanzierungssaldo (Saldo 1 + Saldo 2)							-33.200,00	-32.200,00	-28.977,38
Finanzierungstätigkeit										
SU 35	Summe Einzahlungen aus der Finanzierungstätigkeit							0,00	0,00	0,00
SU 36	Summe Auszahlungen aus der Finanzierungstätigkeit							0,00	0,00	0,00
SA4	Saldo (4) Geldfluss aus der Finanzierungstätigkeit (35 – 36)							0,00	0,00	0,00
SA5	Saldo (5) Geldfluss aus der voranschlagswirksamen Gebarung (Saldo 3 + Saldo 4)							-33.200,00	-32.200,00	-28.977,38
48	Wohnbauförderung									
480	Allgemeine Wohnbauförderung									
480000	Allgemeine Wohnbauförderung									
Operative Gebarung										
2/480000+829000	Sonstige Erträge - Rückforderung gewährte Wohnbauförderung	2116	3116	18						3.200,00
SU 21 / 31	Summe Erträge / Einzahlungen operative Gebarung				0,00	0,00	3.200,00	0,00	0,00	3.200,00
SU 22 / 32	Summe Aufwendungen / Auszahlungen operative Gebarung				0,00	0,00	0,00	0,00	0,00	0,00
SA 0 / SA 1	(0) Nettoergebnis (21 - 22) / (1) Geldfluss operative Gebarung (31 – 32)				0,00	0,00	3.200,00	0,00	0,00	3.200,00
SU 23	Summe Haushaltsrücklagen				0,00	0,00	0,00	0,00	0,00	0,00
SA00	Nettoergebnis nach Zuw./Entn. Haushaltsrücklagen (Saldo 0 +/- SU23)				0,00	0,00	3.200,00			
Investive Gebarung										
SU 33	Summe Einzahlungen investive Gebarung							0,00	0,00	0,00
SU 34	Summe Auszahlungen investive Gebarung							0,00	0,00	0,00
SA2	Saldo (2) Geldfluss aus der Investiven Gebarung (33 – 34)							0,00	0,00	0,00
SA3	Saldo (3) Nettofinanzierungssaldo (Saldo 1 + Saldo 2)							0,00	0,00	3.200,00
Finanzierungstätigkeit										
SU 35	Summe Einzahlungen aus der Finanzierungstätigkeit							0,00	0,00	0,00
SU 36	Summe Auszahlungen aus der Finanzierungstätigkeit							0,00	0,00	0,00
SA4	Saldo (4) Geldfluss aus der Finanzierungstätigkeit (35 – 36)							0,00	0,00	0,00
SA5	Saldo (5) Geldfluss aus der voranschlagswirksamen Gebarung (Saldo 3 + Saldo 4)							0,00	0,00	3.200,00

		MVAG		VC QU	Ergebnisvoranschlag			Finanzierungsvoranschlag		
		EH	FH		VA 2023	VA 2022	RA 2021	VA 2023	VA 2022	RA 2021
489	Sonstige Maßnahmen									
489000	Sonstige Maßnahmen									
Operative Gebarung										
2/489000+801000	Veräußerungen von Grundstücken und Grundstückseinrichtungen	2116		30			13.140,00			
SU 21 / 31	Summe Erträge / Einzahlungen operative Gebarung				0,00	0,00	13.140,00	0,00	0,00	0,00
SU 22 / 32	Summe Aufwendungen / Auszahlungen operative Gebarung				0,00	0,00	0,00	0,00	0,00	0,00
SA 0 / SA 1	(0) Nettoergebnis (21 - 22) / (1) Geldfluss operative Gebarung (31 – 32)				0,00	0,00	13.140,00	0,00	0,00	0,00
SU 23	Summe Haushaltsrücklagen				0,00	0,00	0,00	0,00	0,00	0,00
SA00	Nettoergebnis nach Zuw./Entn. Haushaltsrücklagen (Saldo 0 +/- SU23)				0,00	0,00	13.140,00			
Investive Gebarung										
2/489000+801000	Veräußerungen von Grundstücken und Grundstückseinrichtungen		3312	30						13.140,00
SU 33	Summe Einzahlungen investive Gebarung							0,00	0,00	13.140,00
SU 34	Summe Auszahlungen investive Gebarung							0,00	0,00	0,00
SA2	Saldo (2) Geldfluss aus der Investiven Gebarung (33 – 34)							0,00	0,00	13.140,00
SA3	Saldo (3) Nettofinanzierungssaldo (Saldo 1 + Saldo 2)							0,00	0,00	13.140,00
Finanzierungstätigkeit										
SU 35	Summe Einzahlungen aus der Finanzierungstätigkeit							0,00	0,00	0,00
SU 36	Summe Auszahlungen aus der Finanzierungstätigkeit							0,00	0,00	0,00
SA4	Saldo (4) Geldfluss aus der Finanzierungstätigkeit (35 – 36)							0,00	0,00	0,00
SA5	Saldo (5) Geldfluss aus der voranschlagswirksamen Gebarung (Saldo 3 + Saldo 4)							0,00	0,00	13.140,00
489100	Siedlungsgebiet Nöhagen									
Operative Gebarung										
6/489100+801000	Veräußerungen von Grundstücken und Grundstückseinrichtungen	2116		1 30		155.200,00				
6/489100+829000	Sonstige Erträge - Rücküberweisung ImmoEST	2116	3116	1 18			6.636,00			6.636,00
6/489100+829910	Sonstige Erträge (Zuführung aus der operativen Gebarung)	2116	3116	1 18			6.000,00			6.000,00
2/489100+829910	Rückführung aus der investiven Gebarung	2116	3116	18		14.200,00		14.200,00		
SU 21 / 31	Summe Erträge / Einzahlungen operative Gebarung				0,00	169.400,00	12.636,00	0,00	14.200,00	12.636,00
1/489100-650000	Kreditzinsen	2241	3241	25		1.400,00	1.353,55		1.400,00	1.353,55
5/489100-710000	Öffentliche Abgaben, ohne Gebühren gemäß FAG	2225	3225	1 24			328,00			328,00
1/489100-729910	Zuführung an die investive Gebarung	2225	3225	24			6.000,00			6.000,00
5/489100-729910	Rückführung an die operative Gebarung	2225	3225	1 24		14.200,00		14.200,00		
SU 22 / 32	Summe Aufwendungen / Auszahlungen operative Gebarung				0,00	15.600,00	7.681,55	0,00	15.600,00	7.681,55

		MVAG VC QU		Ergebnisvoranschlag			Finanzierungsvoranschlag		
		EH	FH	VA 2023	VA 2022	RA 2021	VA 2023	VA 2022	RA 2021
SA 0 / SA 1	(0) Nettoergebnis (21 - 22) / (1) Geldfluss operative Gebarung (31 - 32)			0,00	153.800,00	4.954,45	0,00	-1.400,00	4.954,45
2/489100+894001	Entnahmen von zweckgebundenen Haushaltsrücklagen	2301	1		12.000,00				
1/489100-794001	Zuweisung an zweckgebundene Haushaltsrücklagen	2401	1			6.000,00			
SU 23	Summe Haushaltsrücklagen			0,00	12.000,00	-6.000,00	0,00	0,00	0,00
SA00	Nettoergebnis nach Zuw./Entn. Haushaltsrücklagen (Saldo 0 +/- SU23)			0,00	165.800,00	-1.045,55			
Investive Gebarung									
6/489100+801000	Veräußerungen von Grundstücken und Grundstückseinrichtungen	3312	1 30					155.200,00	
SU 33	Summe Einzahlungen investive Gebarung						0,00	155.200,00	0,00
5/489100-001100	Vermessungskosten	3412	1 40					2.000,00	5.073,00
5/489100-001200	Nebenkosten Grunderwerb	3412	1 40					4.200,00	8.962,26
SU 34	Summe Auszahlungen investive Gebarung						0,00	6.200,00	14.035,26
SA2	Saldo (2) Geldfluss aus der Investiven Gebarung (33 - 34)						0,00	149.000,00	-14.035,26
SA3	Saldo (3) Nettofinanzierungssaldo (Saldo 1 + Saldo 2)						0,00	147.600,00	-9.080,81
Finanzierungstätigkeit									
SU 35	Summe Einzahlungen aus der Finanzierungstätigkeit						0,00	0,00	0,00
5/489100-346000	Tilgung	3614	1 65					150.000,00	
SU 36	Summe Auszahlungen aus der Finanzierungstätigkeit						0,00	150.000,00	0,00
SA4	Saldo (4) Geldfluss aus der Finanzierungstätigkeit (35 - 36)						0,00	-150.000,00	0,00
SA5	Saldo (5) Geldfluss aus der voranschlagswirksamen Gebarung (Saldo 3 + Saldo 4)						0,00	-2.400,00	-9.080,81

		MVAG VC QU			Ergebnisvoranschlag			Finanzierungsvoranschlag		
		EH	FH		VA 2023	VA 2022	RA 2021	VA 2023	VA 2022	RA 2021
5 Gesundheit										
51	Gesundheitsdienst									
510	Medizinische Bereichsversorgung									
510000	Medizinische Bereichsversorgung									
Operative Gebarung										
SU 21 / 31	Summe Erträge / Einzahlungen operative Gebarung				0,00	0,00	0,00	0,00	0,00	0,00
1/510000-751000	Transfers an Länder, Landesfonds und Landeskammern	2231	3231	26	4.600,00	4.500,00	4.285,08	4.600,00	4.500,00	4.285,08
SU 22 / 32	Summe Aufwendungen / Auszahlungen operative Gebarung				4.600,00	4.500,00	4.285,08	4.600,00	4.500,00	4.285,08
SA 0 / SA 1	(0) Nettoergebnis (21 - 22) / (1) Geldfluss operative Gebarung (31 - 32)				-4.600,00	-4.500,00	-4.285,08	-4.600,00	-4.500,00	-4.285,08
SU 23	Summe Haushaltsrücklagen				0,00	0,00	0,00	0,00	0,00	0,00
SA00	Nettoergebnis nach Zuw./Entn. Haushaltsrücklagen (Saldo 0 +/- SU23)				-4.600,00	-4.500,00	-4.285,08			
Investive Gebarung										
SU 33	Summe Einzahlungen investive Gebarung							0,00	0,00	0,00
SU 34	Summe Auszahlungen investive Gebarung							0,00	0,00	0,00
SA2	Saldo (2) Geldfluss aus der Investiven Gebarung (33 - 34)							0,00	0,00	0,00
SA3	Saldo (3) Nettofinanzierungssaldo (Saldo 1 + Saldo 2)							-4.600,00	-4.500,00	-4.285,08
Finanzierungstätigkeit										
SU 35	Summe Einzahlungen aus der Finanzierungstätigkeit							0,00	0,00	0,00
SU 36	Summe Auszahlungen aus der Finanzierungstätigkeit							0,00	0,00	0,00
SA4	Saldo (4) Geldfluss aus der Finanzierungstätigkeit (35 - 36)							0,00	0,00	0,00
SA5	Saldo (5) Geldfluss aus der voranschlagswirksamen Gebarung (Saldo 3 + Saldo 4)							-4.600,00	-4.500,00	-4.285,08
516	Schulgesundheitsdienst									
516000	Schulgesundheitsdienst									
Operative Gebarung										
SU 21 / 31	Summe Erträge / Einzahlungen operative Gebarung				0,00	0,00	0,00	0,00	0,00	0,00
1/516000-728000	Honorare für Schulärztliche Tätigke	2225	3225	24	1.100,00	1.000,00		1.100,00	1.000,00	
SU 22 / 32	Summe Aufwendungen / Auszahlungen operative Gebarung				1.100,00	1.000,00	0,00	1.100,00	1.000,00	0,00
SA 0 / SA 1	(0) Nettoergebnis (21 - 22) / (1) Geldfluss operative Gebarung (31 - 32)				-1.100,00	-1.000,00	0,00	-1.100,00	-1.000,00	0,00
SU 23	Summe Haushaltsrücklagen				0,00	0,00	0,00	0,00	0,00	0,00
SA00	Nettoergebnis nach Zuw./Entn. Haushaltsrücklagen (Saldo 0 +/- SU23)				-1.100,00	-1.000,00	0,00			
Investive Gebarung										
SU 33	Summe Einzahlungen investive Gebarung							0,00	0,00	0,00
SU 34	Summe Auszahlungen investive Gebarung							0,00	0,00	0,00
SA2	Saldo (2) Geldfluss aus der Investiven Gebarung (33 - 34)							0,00	0,00	0,00

		MVAG VC QU			Ergebnisvoranschlag			Finanzierungsvoranschlag		
		EH	FH		VA 2023	VA 2022	RA 2021	VA 2023	VA 2022	RA 2021
SA3	Saldo (3) Nettofinanzierungssaldo (Saldo 1 + Saldo 2)							-1.100,00	-1.000,00	0,00
Finanzierungstätigkeit										
SU 35	Summe Einzahlungen aus der Finanzierungstätigkeit							0,00	0,00	0,00
SU 36	Summe Auszahlungen aus der Finanzierungstätigkeit							0,00	0,00	0,00
SA4	Saldo (4) Geldfluss aus der Finanzierungstätigkeit (35 – 36)							0,00	0,00	0,00
SA5	Saldo (5) Geldfluss aus der voranschlagswirksamen Gebarung (Saldo 3 + Saldo 4)							-1.100,00	-1.000,00	0,00
519 Sonstige Einrichtungen und Maßnahmen										
519000 Sonstige Einrichtungen und Maßnahme										
Operative Gebarung										
2/519000+861000	Transfers von Ländern, Landesfonds und Landeskammern	2121	3121	15		1.100,00			1.100,00	
SU 21 / 31	Summe Erträge / Einzahlungen operative Gebarung				0,00	1.100,00	0,00	0,00	1.100,00	0,00
1/519000-728000	Entgelte für sonstige Leistungen	2225	3225	24		5.800,00	2.118,84		5.800,00	2.118,84
SU 22 / 32	Summe Aufwendungen / Auszahlungen operative Gebarung				0,00	5.800,00	2.118,84	0,00	5.800,00	2.118,84
SA 0 / SA 1	(0) Nettoergebnis (21 - 22) / (1) Geldfluss operative Gebarung (31 – 32)				0,00	-4.700,00	-2.118,84	0,00	-4.700,00	-2.118,84
SU 23	Summe Haushaltsrücklagen				0,00	0,00	0,00	0,00	0,00	0,00
SA00	Nettoergebnis nach Zuw./Entn. Haushaltsrücklagen (Saldo 0 +/- SU23)				0,00	-4.700,00	-2.118,84			
Investive Gebarung										
SU 33	Summe Einzahlungen investive Gebarung							0,00	0,00	0,00
SU 34	Summe Auszahlungen investive Gebarung							0,00	0,00	0,00
SA2	Saldo (2) Geldfluss aus der Investiven Gebarung (33 – 34)							0,00	0,00	0,00
SA3	Saldo (3) Nettofinanzierungssaldo (Saldo 1 + Saldo 2)							0,00	-4.700,00	-2.118,84
Finanzierungstätigkeit										
SU 35	Summe Einzahlungen aus der Finanzierungstätigkeit							0,00	0,00	0,00
SU 36	Summe Auszahlungen aus der Finanzierungstätigkeit							0,00	0,00	0,00
SA4	Saldo (4) Geldfluss aus der Finanzierungstätigkeit (35 – 36)							0,00	0,00	0,00
SA5	Saldo (5) Geldfluss aus der voranschlagswirksamen Gebarung (Saldo 3 + Saldo 4)							0,00	-4.700,00	-2.118,84
519100 Sonstige Einrichtungen und Maßnahmen										
Operative Gebarung										
2/519100+860000	Transfers von Bund, Bundesfonds und Bundeskammern	2121	3121	15	-9.700,00	9.700,00		-9.700,00	9.700,00	
SU 21 / 31	Summe Erträge / Einzahlungen operative Gebarung				-9.700,00	9.700,00	0,00	-9.700,00	9.700,00	0,00
SU 22 / 32	Summe Aufwendungen / Auszahlungen operative Gebarung				0,00	0,00	0,00	0,00	0,00	0,00
SA 0 / SA 1	(0) Nettoergebnis (21 - 22) / (1) Geldfluss operative Gebarung (31 – 32)				-9.700,00	9.700,00	0,00	-9.700,00	9.700,00	0,00
SU 23	Summe Haushaltsrücklagen				0,00	0,00	0,00	0,00	0,00	0,00
SA00	Nettoergebnis nach Zuw./Entn. Haushaltsrücklagen (Saldo 0 +/- SU23)				-9.700,00	9.700,00	0,00			

		MVAG VC QU			Ergebnisvoranschlag			Finanzierungsvoranschlag		
		EH	FH		VA 2023	VA 2022	RA 2021	VA 2023	VA 2022	RA 2021
Investive Gebarung										
SU 33	Summe Einzahlungen investive Gebarung							0,00	0,00	0,00
SU 34	Summe Auszahlungen investive Gebarung							0,00	0,00	0,00
SA2	Saldo (2) Geldfluss aus der Investiven Gebarung (33 – 34)							0,00	0,00	0,00
SA3	Saldo (3) Nettofinanzierungssaldo (Saldo 1 + Saldo 2)							-9.700,00	9.700,00	0,00
Finanzierungstätigkeit										
SU 35	Summe Einzahlungen aus der Finanzierungstätigkeit							0,00	0,00	0,00
SU 36	Summe Auszahlungen aus der Finanzierungstätigkeit							0,00	0,00	0,00
SA4	Saldo (4) Geldfluss aus der Finanzierungstätigkeit (35 – 36)							0,00	0,00	0,00
SA5	Saldo (5) Geldfluss aus der voranschlagswirksamen Gebarung (Saldo 3 + Saldo 4)							-9.700,00	9.700,00	0,00
53 Rettungs- und Warndienste										
530 Rettungsdienste										
530000 Rettungsdienste										
Operative Gebarung										
6/530000+829910	Sonstige Erträge (Zuführung aus der operativen Gebarung)	2116	3116	1 18						11.588,00
6/530000+871000	Bedarfszuweisung	2121	3121	1 33						11.588,00
SU 21 / 31	Summe Erträge / Einzahlungen operative Gebarung				0,00	0,00	23.176,00	0,00	0,00	23.176,00
1/530000-729910	Zuführung an die investive Gebarung	2225	3225	24						11.588,00
5/530000-777000	Zuschuss a. private Organisationen o. Erwerbszweck	2234		1 44						23.176,00
SU 22 / 32	Summe Aufwendungen / Auszahlungen operative Gebarung				0,00	0,00	34.764,00	0,00	0,00	11.588,00
SA 0 / SA 1	(0) Nettoergebnis (21 - 22) / (1) Geldfluss operative Gebarung (31 – 32)				0,00	0,00	-11.588,00	0,00	0,00	11.588,00
SU 23	Summe Haushaltsrücklagen				0,00	0,00	0,00	0,00	0,00	0,00
SA00	Nettoergebnis nach Zuw./Entn. Haushaltsrücklagen (Saldo 0 +/- SU23)				0,00	0,00	-11.588,00			
Investive Gebarung										
SU 33	Summe Einzahlungen investive Gebarung							0,00	0,00	0,00
5/530000-777000	Zuschuss a. private Organisationen o. Erwerbszweck		3434	1 44						23.176,00
SU 34	Summe Auszahlungen investive Gebarung							0,00	0,00	23.176,00
SA2	Saldo (2) Geldfluss aus der Investiven Gebarung (33 – 34)							0,00	0,00	-23.176,00
SA3	Saldo (3) Nettofinanzierungssaldo (Saldo 1 + Saldo 2)							0,00	0,00	-11.588,00
Finanzierungstätigkeit										
SU 35	Summe Einzahlungen aus der Finanzierungstätigkeit							0,00	0,00	0,00
SU 36	Summe Auszahlungen aus der Finanzierungstätigkeit							0,00	0,00	0,00
SA4	Saldo (4) Geldfluss aus der Finanzierungstätigkeit (35 – 36)							0,00	0,00	0,00

	MVAG	VC QU	Ergebnisvoranschlag			Finanzierungsvoranschlag				
			EH	FH	VA 2023	VA 2022	RA 2021	VA 2023	VA 2022	RA 2021
SA5			Saldo (5) Geldfluss aus der voranschlagswirksamen Gebarung (Saldo 3 + Saldo 4)			0,00	0,00	-11.588,00		
531			Warndienste							
531000			Warndienste							
Operative Gebarung										
SU 21 / 31			Summe Erträge / Einzahlungen operative Gebarung			0,00	0,00	0,00		
1/531000-754000			Kostenbeitrag für Warn- und Alarmdi	2231 3231 26	500,00	500,00	446,04	500,00	500,00	446,04
SU 22 / 32			Summe Aufwendungen / Auszahlungen operative Gebarung			500,00	500,00	446,04		
SA 0 / SA 1			(0) Nettoergebnis (21 - 22) / (1) Geldfluss operative Gebarung (31 - 32)			-500,00	-500,00	-446,04		
SU 23			Summe Haushaltsrücklagen			0,00	0,00	0,00		
SA00			Nettoergebnis nach Zuw./Entn. Haushaltsrücklagen (Saldo 0 +/- SU23)			-500,00	-500,00	-446,04		
Investive Gebarung										
SU 33			Summe Einzahlungen investive Gebarung			0,00	0,00	0,00		
SU 34			Summe Auszahlungen investive Gebarung			0,00	0,00	0,00		
SA2			Saldo (2) Geldfluss aus der Investiven Gebarung (33 - 34)			0,00	0,00	0,00		
SA3			Saldo (3) Nettofinanzierungssaldo (Saldo 1 + Saldo 2)			-500,00	-500,00	-446,04		
Finanzierungstätigkeit										
SU 35			Summe Einzahlungen aus der Finanzierungstätigkeit			0,00	0,00	0,00		
SU 36			Summe Auszahlungen aus der Finanzierungstätigkeit			0,00	0,00	0,00		
SA4			Saldo (4) Geldfluss aus der Finanzierungstätigkeit (35 - 36)			0,00	0,00	0,00		
SA5			Saldo (5) Geldfluss aus der voranschlagswirksamen Gebarung (Saldo 3 + Saldo 4)			-500,00	-500,00	-446,04		
56 Krankenanstalten anderer Rechtsträger										
562			Sprengelbeiträge							
562000			Sprengelbeiträge							
Operative Gebarung										
SU 21 / 31			Summe Erträge / Einzahlungen operative Gebarung			0,00	0,00	0,00		
1/562000-752000			Sprengelb. Nökas (Zweckaufw.)	2231 3231 26	332.000,00	321.000,00	304.523,40	332.000,00	321.000,00	304.523,40
SU 22 / 32			Summe Aufwendungen / Auszahlungen operative Gebarung			332.000,00	321.000,00	304.523,40		
SA 0 / SA 1			(0) Nettoergebnis (21 - 22) / (1) Geldfluss operative Gebarung (31 - 32)			-332.000,00	-321.000,00	-304.523,40		
SU 23			Summe Haushaltsrücklagen			0,00	0,00	0,00		
SA00			Nettoergebnis nach Zuw./Entn. Haushaltsrücklagen (Saldo 0 +/- SU23)			-332.000,00	-321.000,00	-304.523,40		
Investive Gebarung										
SU 33			Summe Einzahlungen investive Gebarung			0,00	0,00	0,00		
SU 34			Summe Auszahlungen investive Gebarung			0,00	0,00	0,00		
SA2			Saldo (2) Geldfluss aus der Investiven Gebarung (33 - 34)			0,00	0,00	0,00		
SA3			Saldo (3) Nettofinanzierungssaldo (Saldo 1 + Saldo 2)			-332.000,00	-321.000,00	-304.523,40		

	MVAG	VC QU	Ergebnisvoranschlag			Finanzierungsvoranschlag				
			EH	FH	VA 2023	VA 2022	RA 2021	VA 2023	VA 2022	RA 2021
Finanzierungstätigkeit										
SU 35			Summe Einzahlungen aus der Finanzierungstätigkeit					0,00	0,00	0,00
SU 36			Summe Auszahlungen aus der Finanzierungstätigkeit					0,00	0,00	0,00
SA4			Saldo (4) Geldfluss aus der Finanzierungstätigkeit (35 – 36)					0,00	0,00	0,00
SA5			Saldo (5) Geldfluss aus der voranschlagswirksamen Gebarung (Saldo 3 + Saldo 4)					-332.000,00	-321.000,00	-304.523,40
562100 Sprengelbeiträge										
Operative Gebarung										
SU 21 / 31			Summe Erträge / Einzahlungen operative Gebarung			0,00	0,00	0,00	0,00	0,00
1/562100-752000			Sprengelb. Nökas (Verw.Aufw.)	2231 3231 26	100,00	100,00	6,64	100,00	100,00	6,64
SU 22 / 32			Summe Aufwendungen / Auszahlungen operative Gebarung			100,00	100,00	6,64	100,00	100,00
SA 0 / SA 1			(0) Nettoergebnis (21 - 22) / (1) Geldfluss operative Gebarung (31 – 32)			-100,00	-100,00	-6,64	-100,00	-100,00
SU 23			Summe Haushaltsrücklagen			0,00	0,00	0,00	0,00	0,00
SA00			Nettoergebnis nach Zuw./Entn. Haushaltsrücklagen (Saldo 0 +/- SU23)			-100,00	-100,00	-6,64		
Investive Gebarung										
SU 33			Summe Einzahlungen investive Gebarung					0,00	0,00	0,00
SU 34			Summe Auszahlungen investive Gebarung					0,00	0,00	0,00
SA2			Saldo (2) Geldfluss aus der Investiven Gebarung (33 – 34)					0,00	0,00	0,00
SA3			Saldo (3) Nettofinanzierungssaldo (Saldo 1 + Saldo 2)					-100,00	-100,00	-6,64
Finanzierungstätigkeit										
SU 35			Summe Einzahlungen aus der Finanzierungstätigkeit					0,00	0,00	0,00
SU 36			Summe Auszahlungen aus der Finanzierungstätigkeit					0,00	0,00	0,00
SA4			Saldo (4) Geldfluss aus der Finanzierungstätigkeit (35 – 36)					0,00	0,00	0,00
SA5			Saldo (5) Geldfluss aus der voranschlagswirksamen Gebarung (Saldo 3 + Saldo 4)					-100,00	-100,00	-6,64
569 Sonstige Maßnahmen										
569000 Sonstige Maßnahmen Krankenanstalten anderer Rechtsträger										
Operative Gebarung										
SU 21 / 31			Summe Erträge / Einzahlungen operative Gebarung			0,00	0,00	0,00	0,00	0,00
1/569000-757000			Zuwendungen an wohlthätige Organisationen	2234 3234 27	100,00	100,00	100,00	100,00	100,00	100,00
SU 22 / 32			Summe Aufwendungen / Auszahlungen operative Gebarung			100,00	100,00	100,00	100,00	100,00
SA 0 / SA 1			(0) Nettoergebnis (21 - 22) / (1) Geldfluss operative Gebarung (31 – 32)			-100,00	-100,00	-100,00	-100,00	-100,00
SU 23			Summe Haushaltsrücklagen			0,00	0,00	0,00	0,00	0,00
SA00			Nettoergebnis nach Zuw./Entn. Haushaltsrücklagen (Saldo 0 +/- SU23)			-100,00	-100,00	-100,00		
Investive Gebarung										
SU 33			Summe Einzahlungen investive Gebarung					0,00	0,00	0,00
SU 34			Summe Auszahlungen investive Gebarung					0,00	0,00	0,00

		MVAG VC QU		Ergebnisvoranschlag			Finanzierungsvoranschlag		
		EH	FH	VA 2023	VA 2022	RA 2021	VA 2023	VA 2022	RA 2021
SA2	Saldo (2) Geldfluss aus der Investiven Gebarung (33 – 34)						0,00	0,00	0,00
SA3	Saldo (3) Nettofinanzierungssaldo (Saldo 1 + Saldo 2)						-100,00	-100,00	-100,00
Finanzierungstätigkeit									
SU 35	Summe Einzahlungen aus der Finanzierungstätigkeit						0,00	0,00	0,00
SU 36	Summe Auszahlungen aus der Finanzierungstätigkeit						0,00	0,00	0,00
SA4	Saldo (4) Geldfluss aus der Finanzierungstätigkeit (35 – 36)						0,00	0,00	0,00
SA5	Saldo (5) Geldfluss aus der voranschlagswirksamen Gebarung (Saldo 3 + Saldo 4)						-100,00	-100,00	-100,00

	MVAG	VC	QU	Ergebnisvoranschlag			Finanzierungsvoranschlag		
				EH	FH	VA 2023	VA 2022	RA 2021	VA 2023
6 Straßen- und Wasserbau, Verkehr									
61	Straßenbau								
611	Landesstraßen								
611000	Landesstraßen								
Operative Gebarung									
SU 21 / 31	Summe Erträge / Einzahlungen operative Gebarung			0,00	0,00	0,00	0,00	0,00	0,00
1/611000-680000	Planmäßige Abschreibung	2226		7.200,00	7.200,00	7.154,05			
SU 22 / 32	Summe Aufwendungen / Auszahlungen operative Gebarung			7.200,00	7.200,00	7.154,05	0,00	0,00	0,00
SA 0 / SA 1	(0) Nettoergebnis (21 - 22) / (1) Geldfluss operative Gebarung (31 - 32)			-7.200,00	-7.200,00	-7.154,05	0,00	0,00	0,00
SU 23	Summe Haushaltsrücklagen			0,00	0,00	0,00	0,00	0,00	0,00
SA00	Nettoergebnis nach Zuw./Entn. Haushaltsrücklagen (Saldo 0 +/- SU23)			-7.200,00	-7.200,00	-7.154,05			
Investive Gebarung									
SU 33	Summe Einzahlungen investive Gebarung						0,00	0,00	0,00
SU 34	Summe Auszahlungen investive Gebarung						0,00	0,00	0,00
SA2	Saldo (2) Geldfluss aus der Investiven Gebarung (33 - 34)						0,00	0,00	0,00
SA3	Saldo (3) Nettofinanzierungssaldo (Saldo 1 + Saldo 2)						0,00	0,00	0,00
Finanzierungstätigkeit									
SU 35	Summe Einzahlungen aus der Finanzierungstätigkeit						0,00	0,00	0,00
SU 36	Summe Auszahlungen aus der Finanzierungstätigkeit						0,00	0,00	0,00
SA4	Saldo (4) Geldfluss aus der Finanzierungstätigkeit (35 - 36)						0,00	0,00	0,00
SA5	Saldo (5) Geldfluss aus der voranschlagswirksamen Gebarung (Saldo 3 + Saldo 4)						0,00	0,00	0,00
612	Gemeindestraßen								
612000	Gemeindestraßen								
Operative Gebarung									
2/612000+813000	Erträge aus der Auflösung von Investitionszuschüssen (Kapitaltransfers)	2127		3.400,00	3.400,00	3.374,45			
2/612000+868000	Gemeindestrassenstrafen	2124	3124	16	800,00	1.970,00	800,00		1.970,00
6/612000+871000	Bedarfszuweisung lli	2121	3121	1 33	180.000,00	19.000,00	60.000,00	180.000,00	19.000,00
SU 21 / 31	Summe Erträge / Einzahlungen operative Gebarung			184.200,00	22.400,00	65.344,45	180.800,00	19.000,00	61.970,00
1/612000-400000	Geringwertige Wirtschaftsgüter	2221	3221	23		1.814,40			1.814,40
1/612000-611000	Instdh. d. Gem.Str. u. Brücken	2224	3224	24	12.000,00	10.000,00	18.125,91	12.000,00	10.000,00
1/612000-680000	Planmäßige Abschreibung	2226			91.200,00	96.100,00	94.206,49		18.125,91
1/612000-720000	Kostenbeiträge (Kostensätze) für Leistungen	2225	3225	24	100,00	100,00	844,41	100,00	100,00
1/612000-728000	Entgelte für sonstige Leistungen	2225	3225	24	500,00	500,00	2.200,42	500,00	500,00

		MVAG VC QU			Ergebnisvoranschlag			Finanzierungsvoranschlag		
		EH	FH		VA 2023	VA 2022	RA 2021	VA 2023	VA 2022	RA 2021
1/612000-729100	Personalkostenersatz an Bauhof	2225	3225	24	2.000,00	2.200,00	4.558,41	2.000,00	2.200,00	4.558,41
SU 22 / 32	Summe Aufwendungen / Auszahlungen operative Gebarung				105.800,00	108.900,00	121.750,04	14.600,00	12.800,00	27.543,55
SA 0 / SA 1	(0) Nettoergebnis (21 - 22) / (1) Geldfluss operative Gebarung (31 - 32)				78.400,00	-86.500,00	-56.405,59	166.200,00	6.200,00	34.426,45
SU 23	Summe Haushaltsrücklagen				0,00	0,00	0,00	0,00	0,00	0,00
SA00	Nettoergebnis nach Zuw./Entn. Haushaltsrücklagen (Saldo 0 +/- SU23)				78.400,00	-86.500,00	-56.405,59			
Investive Gebarung										
6/612000+300000	Kapitaltransfers von Bund (KIP Kommunales Investitionsprogramm 2020)		3331	1 33						109.669,57
SU 33	Summe Einzahlungen investive Gebarung							0,00	0,00	109.669,57
5/612000-002000	Gemeindestrassenbau		3412	1 40				350.000,00	10.000,00	17.127,13
5/612000-002100	Ziviltechnikerleistungen		3412	1 40				40.300,00	3.000,00	1.555,80
SU 34	Summe Auszahlungen investive Gebarung							390.300,00	13.000,00	18.682,93
SA2	Saldo (2) Geldfluss aus der Investiven Gebarung (33 - 34)							-390.300,00	-13.000,00	90.986,64
SA3	Saldo (3) Nettofinanzierungssaldo (Saldo 1 + Saldo 2)							-224.100,00	-6.800,00	125.413,09
Finanzierungstätigkeit										
SU 35	Summe Einzahlungen aus der Finanzierungstätigkeit							0,00	0,00	0,00
SU 36	Summe Auszahlungen aus der Finanzierungstätigkeit							0,00	0,00	0,00
SA4	Saldo (4) Geldfluss aus der Finanzierungstätigkeit (35 - 36)							0,00	0,00	0,00
SA5	Saldo (5) Geldfluss aus der voranschlagswirksamen Gebarung (Saldo 3 + Saldo 4)							-224.100,00	-6.800,00	125.413,09
612100	Siedlungsstraße Nöhagen West									
Operative Gebarung										
6/612100+871000	Bedarfszuweisung lli		2121	3121 1 33				70.000,00		70.000,00
SU 21 / 31	Summe Erträge / Einzahlungen operative Gebarung				0,00	0,00	70.000,00	0,00	0,00	70.000,00
1/612100-680000	Planmäßige Abschreibung		2226		2.100,00	100,00				
SU 22 / 32	Summe Aufwendungen / Auszahlungen operative Gebarung				2.100,00	100,00	0,00	0,00	0,00	0,00
SA 0 / SA 1	(0) Nettoergebnis (21 - 22) / (1) Geldfluss operative Gebarung (31 - 32)				-2.100,00	-100,00	70.000,00	0,00	0,00	70.000,00
SU 23	Summe Haushaltsrücklagen				0,00	0,00	0,00	0,00	0,00	0,00
SA00	Nettoergebnis nach Zuw./Entn. Haushaltsrücklagen (Saldo 0 +/- SU23)				-2.100,00	-100,00	70.000,00			
Investive Gebarung										
SU 33	Summe Einzahlungen investive Gebarung							0,00	0,00	0,00
5/612100-002000	Gemeinestraßenbau		3412	1 40					63.400,00	
5/612100-002100	Ziviltechnikerleistungen		3412	1 40					5.000,00	1.584,00
SU 34	Summe Auszahlungen investive Gebarung							0,00	68.400,00	1.584,00
SA2	Saldo (2) Geldfluss aus der Investiven Gebarung (33 - 34)							0,00	-68.400,00	-1.584,00
SA3	Saldo (3) Nettofinanzierungssaldo (Saldo 1 + Saldo 2)							0,00	-68.400,00	68.416,00
Finanzierungstätigkeit										
SU 35	Summe Einzahlungen aus der Finanzierungstätigkeit							0,00	0,00	0,00

		MVAG VC QU			Ergebnisvoranschlag			Finanzierungsvoranschlag		
		EH	FH		VA 2023	VA 2022	RA 2021	VA 2023	VA 2022	RA 2021
SU 36	Summe Auszahlungen aus der Finanzierungstätigkeit							0,00	0,00	0,00
SA4	Saldo (4) Geldfluss aus der Finanzierungstätigkeit (35 – 36)							0,00	0,00	0,00
SA5	Saldo (5) Geldfluss aus der voranschlagswirksamen Gebarung (Saldo 3 + Saldo 4)							0,00	-68.400,00	68.416,00
612990	Gemeindestraßen									
Operative Gebarung										
2/612990+813000	Erträge aus der Auflösung von Investitionszuschüssen (Kapitaltransfers)	2127			1.900,00	700,00	839,73			
6/612990+829910	Sonstige Erträge (Zuführung aus der operativen Gebarung)	2116	3116	1 18	5.000,00	1.700,00	36.978,35	5.000,00	1.700,00	36.978,35
SU 21 / 31	Summe Erträge / Einzahlungen operative Gebarung				6.900,00	2.400,00	37.818,08	5.000,00	1.700,00	36.978,35
1/612990-680000	Planmäßige Abschreibung	2226			4.300,00	4.300,00	2.941,09			
1/612990-729910	Zuführung an die investive Gebarung	2225	3225	24	5.000,00	1.700,00	36.978,35	5.000,00	1.700,00	36.978,35
SU 22 / 32	Summe Aufwendungen / Auszahlungen operative Gebarung				9.300,00	6.000,00	39.919,44	5.000,00	1.700,00	36.978,35
SA 0 / SA 1	(0) Nettoergebnis (21 - 22) / (1) Geldfluss operative Gebarung (31 – 32)				-2.400,00	-3.600,00	-2.101,36	0,00	0,00	0,00
SU 23	Summe Haushaltsrücklagen				0,00	0,00	0,00	0,00	0,00	0,00
SA00	Nettoergebnis nach Zuw./Entn. Haushaltsrücklagen (Saldo 0 +/- SU23)				-2.400,00	-3.600,00	-2.101,36			
Investive Gebarung										
6/612990+301000	Zuschüsse n. d. Kat.Fondsgesetz		3331	1 33				5.000,00	8.300,00	1.516,27
SU 33	Summe Einzahlungen investive Gebarung							5.000,00	8.300,00	1.516,27
5/612990-002000	Wiederherstellung v. Gemeindewegen		3412	1 40				10.000,00	10.000,00	18.167,52
SU 34	Summe Auszahlungen investive Gebarung							10.000,00	10.000,00	18.167,52
SA2	Saldo (2) Geldfluss aus der Investiven Gebarung (33 – 34)							-5.000,00	-1.700,00	-16.651,25
SA3	Saldo (3) Nettofinanzierungssaldo (Saldo 1 + Saldo 2)							-5.000,00	-1.700,00	-16.651,25
Finanzierungstätigkeit										
SU 35	Summe Einzahlungen aus der Finanzierungstätigkeit							0,00	0,00	0,00
SU 36	Summe Auszahlungen aus der Finanzierungstätigkeit							0,00	0,00	0,00
SA4	Saldo (4) Geldfluss aus der Finanzierungstätigkeit (35 – 36)							0,00	0,00	0,00
SA5	Saldo (5) Geldfluss aus der voranschlagswirksamen Gebarung (Saldo 3 + Saldo 4)							-5.000,00	-1.700,00	-16.651,25
616	Sonstige Straßen und Wege									
616000	Sonstige Straßen und Wege									
Operative Gebarung										
SU 21 / 31	Summe Erträge / Einzahlungen operative Gebarung				0,00	0,00	0,00	0,00	0,00	0,00
1/616000-400000	Geringwertige Wirtschaftsgüter des Anlagevermögens	2221	3221	23	200,00	200,00	186,00	200,00	200,00	186,00
SU 22 / 32	Summe Aufwendungen / Auszahlungen operative Gebarung				200,00	200,00	186,00	200,00	200,00	186,00
SA 0 / SA 1	(0) Nettoergebnis (21 - 22) / (1) Geldfluss operative Gebarung (31 – 32)				-200,00	-200,00	-186,00	-200,00	-200,00	-186,00
SU 23	Summe Haushaltsrücklagen				0,00	0,00	0,00	0,00	0,00	0,00

		MVAG VC QU		Ergebnisvoranschlag			Finanzierungsvoranschlag		
		EH	FH	VA 2023	VA 2022	RA 2021	VA 2023	VA 2022	RA 2021
SA00	Nettoergebnis nach Zuw./Entn. Haushaltsrücklagen (Saldo 0 +/- SU23)			-200,00	-200,00	-186,00			
Investive Gebarung									
SU 33	Summe Einzahlungen investive Gebarung						0,00	0,00	0,00
SU 34	Summe Auszahlungen investive Gebarung						0,00	0,00	0,00
SA2	Saldo (2) Geldfluss aus der Investiven Gebarung (33 – 34)						0,00	0,00	0,00
SA3	Saldo (3) Nettofinanzierungssaldo (Saldo 1 + Saldo 2)						-200,00	-200,00	-186,00
Finanzierungstätigkeit									
SU 35	Summe Einzahlungen aus der Finanzierungstätigkeit						0,00	0,00	0,00
SU 36	Summe Auszahlungen aus der Finanzierungstätigkeit						0,00	0,00	0,00
SA4	Saldo (4) Geldfluss aus der Finanzierungstätigkeit (35 – 36)						0,00	0,00	0,00
SA5	Saldo (5) Geldfluss aus der voranschlagswirksamen Gebarung (Saldo 3 + Saldo 4)						-200,00	-200,00	-186,00
63	Schutzwasserbau								
633	Wildbachverbauung								
633000	Wildbachverbauung								
Operative Gebarung									
SU 21 / 31	Summe Erträge / Einzahlungen operative Gebarung			0,00	0,00	0,00	0,00	0,00	0,00
1/633000-728000	Begehung d. Wildbäche	2225	3225	24			4.700,00	3.641,42	4.700,00
SU 22 / 32	Summe Aufwendungen / Auszahlungen operative Gebarung			0,00	4.700,00	3.641,42	0,00	4.700,00	3.641,42
SA 0 / SA 1	(0) Nettoergebnis (21 - 22) / (1) Geldfluss operative Gebarung (31 – 32)			0,00	-4.700,00	-3.641,42	0,00	-4.700,00	-3.641,42
SU 23	Summe Haushaltsrücklagen			0,00	0,00	0,00	0,00	0,00	0,00
SA00	Nettoergebnis nach Zuw./Entn. Haushaltsrücklagen (Saldo 0 +/- SU23)			0,00	-4.700,00	-3.641,42			
Investive Gebarung									
SU 33	Summe Einzahlungen investive Gebarung						0,00	0,00	0,00
SU 34	Summe Auszahlungen investive Gebarung						0,00	0,00	0,00
SA2	Saldo (2) Geldfluss aus der Investiven Gebarung (33 – 34)						0,00	0,00	0,00
SA3	Saldo (3) Nettofinanzierungssaldo (Saldo 1 + Saldo 2)						0,00	-4.700,00	-3.641,42
Finanzierungstätigkeit									
SU 35	Summe Einzahlungen aus der Finanzierungstätigkeit						0,00	0,00	0,00
SU 36	Summe Auszahlungen aus der Finanzierungstätigkeit						0,00	0,00	0,00
SA4	Saldo (4) Geldfluss aus der Finanzierungstätigkeit (35 – 36)						0,00	0,00	0,00
SA5	Saldo (5) Geldfluss aus der voranschlagswirksamen Gebarung (Saldo 3 + Saldo 4)						0,00	-4.700,00	-3.641,42

	MVAG	VC	QU	Ergebnisvoranschlag			Finanzierungsvoranschlag		
				EH	FH	VA 2023	VA 2022	RA 2021	VA 2023
64	Straßenverkehr								
640	Einrichtungen und Maßnahmen nach der Straßenverkehrsordnu								
640000	Einrichtungen und Maßnahmen nach de Straßenverkehrsverord								
Operative Gebarung									
SU 21 / 31	Summe Erträge / Einzahlungen operative Gebarung			0,00	0,00	0,00	0,00	0,00	0,00
1/640000-400000	Geringwertige Wirtschaftsgüter	2221	3221	23	100,00	100,00		100,00	100,00
1/640000-400100	Strassenverkehrszeichen	2221	3221	23	500,00	500,00		500,00	500,00
1/640000-619000	Instandh. d. Verkehrssicherheitsein	2224	3224	24	300,00	700,00		300,00	700,00
1/640000-680000	Planmäßige Abschreibung	2226			100,00	100,00	149,76		
1/640000-729100	Personalkostenersatz an Bauhof	2225	3225	24	200,00	200,00		200,00	200,00
SU 22 / 32	Summe Aufwendungen / Auszahlungen operative Gebarung				1.200,00	1.600,00	149,76	1.100,00	1.500,00
SA 0 / SA 1	(0) Nettoergebnis (21 - 22) / (1) Geldfluss operative Gebarung (31 – 32)				-1.200,00	-1.600,00	-149,76	-1.100,00	-1.500,00
SU 23	Summe Haushaltsrücklagen				0,00	0,00	0,00	0,00	0,00
SA00	Nettoergebnis nach Zuw./Entn. Haushaltsrücklagen (Saldo 0 +/- SU23)				-1.200,00	-1.600,00	-149,76		
Investive Gebarung									
SU 33	Summe Einzahlungen investive Gebarung						0,00	0,00	0,00
SU 34	Summe Auszahlungen investive Gebarung						0,00	0,00	0,00
SA2	Saldo (2) Geldfluss aus der Investiven Gebarung (33 – 34)						0,00	0,00	0,00
SA3	Saldo (3) Nettofinanzierungssaldo (Saldo 1 + Saldo 2)						-1.100,00	-1.500,00	0,00
Finanzierungstätigkeit									
SU 35	Summe Einzahlungen aus der Finanzierungstätigkeit						0,00	0,00	0,00
SU 36	Summe Auszahlungen aus der Finanzierungstätigkeit						0,00	0,00	0,00
SA4	Saldo (4) Geldfluss aus der Finanzierungstätigkeit (35 – 36)						0,00	0,00	0,00
SA5	Saldo (5) Geldfluss aus der voranschlagswirksamen Gebarung (Saldo 3 + Saldo 4)						-1.100,00	-1.500,00	0,00
649	Sonstige Einrichtungen und Maßnahmen								
649000	Sonstige Einrichtungen und Maßnahme								
Operative Gebarung									
SU 21 / 31	Summe Erträge / Einzahlungen operative Gebarung				0,00	0,00	0,00	0,00	0,00
1/649000-614000	Instandh. d. Buswartehäuschen	2224	3224	24	200,00	200,00		200,00	200,00
1/649000-680000	Planmäßige Abschreibung	2226			1.900,00	1.900,00	1.853,71		
SU 22 / 32	Summe Aufwendungen / Auszahlungen operative Gebarung				2.100,00	2.100,00	1.853,71	200,00	200,00
SA 0 / SA 1	(0) Nettoergebnis (21 - 22) / (1) Geldfluss operative Gebarung (31 – 32)				-2.100,00	-2.100,00	-1.853,71	-200,00	-200,00
SU 23	Summe Haushaltsrücklagen				0,00	0,00	0,00	0,00	0,00
SA00	Nettoergebnis nach Zuw./Entn. Haushaltsrücklagen (Saldo 0 +/- SU23)				-2.100,00	-2.100,00	-1.853,71		
Investive Gebarung									
SU 33	Summe Einzahlungen investive Gebarung						0,00	0,00	0,00

	MVAG	VC QU	Ergebnisvoranschlag			Finanzierungsvoranschlag			
			EH	FH	VA 2023	VA 2022	RA 2021	VA 2023	VA 2022
SU 34		Summe Auszahlungen investive Gebarung					0,00	0,00	0,00
SA2		Saldo (2) Geldfluss aus der Investiven Gebarung (33 – 34)					0,00	0,00	0,00
SA3		Saldo (3) Nettofinanzierungssaldo (Saldo 1 + Saldo 2)					-200,00	-200,00	0,00
Finanzierungstätigkeit									
SU 35		Summe Einzahlungen aus der Finanzierungstätigkeit					0,00	0,00	0,00
SU 36		Summe Auszahlungen aus der Finanzierungstätigkeit					0,00	0,00	0,00
SA4		Saldo (4) Geldfluss aus der Finanzierungstätigkeit (35 – 36)					0,00	0,00	0,00
SA5		Saldo (5) Geldfluss aus der voranschlagswirksamen Gebarung (Saldo 3 + Saldo 4)					-200,00	-200,00	0,00

		MVAG VC QU			Ergebnisvoranschlag			Finanzierungsvoranschlag		
		EH	FH		VA 2023	VA 2022	RA 2021	VA 2023	VA 2022	RA 2021
7 Wirtschaftsförderung										
71	Grundlagenverbesserung in der Land- und Forstwirtschaft									
710	Land- und forstwirtschaftlicher Wegebau									
710000	Land- und forstwirtschaftlicher Weg									
Operative Gebarung										
2/710000+813000	Erträge aus der Auflösung von Investitionszuschüssen (Kapitaltransfers)	2127			2.400,00	1.700,00	1.745,87			
6/710000+829910	Sonstige Erträge (Zuführung aus der operativen Gebarung)	2116	3116	1 18	8.800,00		11.274,96	8.800,00		11.274,96
6/710000+871000	Bedarfszuweisung lli	2121	3121	1 33	6.600,00	31.600,00	6.600,00	6.600,00	31.600,00	6.600,00
SU 21 / 31	Summe Erträge / Einzahlungen operative Gebarung				17.800,00	33.300,00	19.620,83	15.400,00	31.600,00	17.874,96
1/710000-680000	Planmäßige Abschreibung	2226			188.200,00	298.000,00	295.219,36			
1/710000-729910	Zuführung an die investive Gebarung	2225	3225	24	8.800,00		11.274,96	8.800,00		11.274,96
SU 22 / 32	Summe Aufwendungen / Auszahlungen operative Gebarung				197.000,00	298.000,00	306.494,32	8.800,00	0,00	11.274,96
SA 0 / SA 1	(0) Nettoergebnis (21 - 22) / (1) Geldfluss operative Gebarung (31 - 32)				-179.200,00	-264.700,00	-286.873,49	6.600,00	31.600,00	6.600,00
SU 23	Summe Haushaltsrücklagen				0,00	0,00	0,00	0,00	0,00	0,00
SA00	Nettoergebnis nach Zuw./Entn. Haushaltsrücklagen (Saldo 0 +/- SU23)				-179.200,00	-264.700,00	-286.873,49			
Investive Gebarung										
6/710000+300000	Kapitaltransfers von Bund (KIP Kommunales Investitionsprogramm)	3331	1 33							6.802,84
6/710000+301000	Landesbeitrag (Abt. Güterwege)	3331	1 33					6.600,00	6.600,00	6.600,00
SU 33	Summe Einzahlungen investive Gebarung							6.600,00	6.600,00	13.402,84
5/710000-002000	Erhaltung von Güterwegen - Massnahmen	3412	1 40					38.200,00	22.000,00	31.277,80
SU 34	Summe Auszahlungen investive Gebarung							38.200,00	22.000,00	31.277,80
SA2	Saldo (2) Geldfluss aus der Investiven Gebarung (33 - 34)							-31.600,00	-15.400,00	-17.874,96
SA3	Saldo (3) Nettofinanzierungssaldo (Saldo 1 + Saldo 2)							-25.000,00	16.200,00	-11.274,96
Finanzierungstätigkeit										
SU 35	Summe Einzahlungen aus der Finanzierungstätigkeit							0,00	0,00	0,00
SU 36	Summe Auszahlungen aus der Finanzierungstätigkeit							0,00	0,00	0,00
SA4	Saldo (4) Geldfluss aus der Finanzierungstätigkeit (35 - 36)							0,00	0,00	0,00
SA5	Saldo (5) Geldfluss aus der voranschlagswirksamen Gebarung (Saldo 3 + Saldo 4)							-25.000,00	16.200,00	-11.274,96

	MVAG	VC QU	Ergebnisvoranschlag			Finanzierungsvoranschlag				
			EH	FH	VA 2023	VA 2022	RA 2021	VA 2023	VA 2022	RA 2021
74										
742										
742000										
Operative Gebarung										
SU 21 / 31										
1/742000-755000										
SU 22 / 32										
SA 0 / SA 1										
SU 23										
SA00										
Investive Gebarung										
SU 33										
SU 34										
SA2										
SA3										
Finanzierungstätigkeit										
SU 35										
SU 36										
SA4										
SA5										
75										
751										
751000										
Operative Gebarung										
SU 21 / 31										
1/751000-650000										
SU 22 / 32										
SA 0 / SA 1										
SU 23										
SA00										
Investive Gebarung										
SU 33										
SU 34										
SA2										
SA3										

	MVAG		VC QU	Ergebnisvoranschlag			Finanzierungsvoranschlag		
	EH	FH		VA 2023	VA 2022	RA 2021	VA 2023	VA 2022	RA 2021
Finanzierungstätigkeit									
SU 35	Summe Einzahlungen aus der Finanzierungstätigkeit						0,00	0,00	0,00
1/751000-346000		Tilgung von Bankdarlehen	3614 65				14.200,00	14.200,00	14.200,00
SU 36	Summe Auszahlungen aus der Finanzierungstätigkeit						14.200,00	14.200,00	14.200,00
SA4	Saldo (4) Geldfluss aus der Finanzierungstätigkeit (35 – 36)						-14.200,00	-14.200,00	-14.200,00
SA5	Saldo (5) Geldfluss aus der voranschlagswirksamen Gebarung (Saldo 3 + Saldo 4)						-20.600,00	-14.900,00	-14.783,50

		MVAG		VC QU	Ergebnisvoranschlag			Finanzierungsvoranschlag		
		EH	FH		VA 2023	VA 2022	RA 2021	VA 2023	VA 2022	RA 2021
8 Dienstleistungen										
81	Öffentliche Einrichtungen (soweit nicht dem Abschnitt 85 zuzuordnen)									
811	Abwasserbeseitigung									
811000	Abwasserbeseitigung									
Operative Gebarung										
SU 21 / 31	Summe Erträge / Einzahlungen operative Gebarung				0,00	0,00	0,00	0,00	0,00	0,00
1/811000-680000	Planmäßige Abschreibung		2226		400,00	400,00	432,00			
SU 22 / 32	Summe Aufwendungen / Auszahlungen operative Gebarung				400,00	400,00	432,00	0,00	0,00	0,00
SA 0 / SA 1	(0) Nettoergebnis (21 - 22) / (1) Geldfluss operative Gebarung (31 - 32)				-400,00	-400,00	-432,00	0,00	0,00	0,00
SU 23	Summe Haushaltsrücklagen				0,00	0,00	0,00	0,00	0,00	0,00
SA00	Nettoergebnis nach Zuw./Entn. Haushaltsrücklagen (Saldo 0 +/- SU23)				-400,00	-400,00	-432,00			
Investive Gebarung										
SU 33	Summe Einzahlungen investive Gebarung							0,00	0,00	0,00
SU 34	Summe Auszahlungen investive Gebarung							0,00	0,00	0,00
SA2	Saldo (2) Geldfluss aus der Investiven Gebarung (33 - 34)							0,00	0,00	0,00
SA3	Saldo (3) Nettofinanzierungssaldo (Saldo 1 + Saldo 2)							0,00	0,00	0,00
Finanzierungstätigkeit										
SU 35	Summe Einzahlungen aus der Finanzierungstätigkeit							0,00	0,00	0,00
SU 36	Summe Auszahlungen aus der Finanzierungstätigkeit							0,00	0,00	0,00
SA4	Saldo (4) Geldfluss aus der Finanzierungstätigkeit (35 - 36)							0,00	0,00	0,00
SA5	Saldo (5) Geldfluss aus der voranschlagswirksamen Gebarung (Saldo 3 + Saldo 4)							0,00	0,00	0,00
813	Müllbeseitigung									
813000	Müllbeseitigung									
Operative Gebarung										
2/813000+816000	Kostenersatz Sammelinselbetreuung	2114	3114	13	3.000,00	3.000,00	3.069,09	3.000,00	3.000,00	3.069,09
SU 21 / 31	Summe Erträge / Einzahlungen operative Gebarung				3.000,00	3.000,00	3.069,09	3.000,00	3.000,00	3.069,09
1/813000-680000	Planmäßige Abschreibung		2226		300,00	300,00	268,49			
1/813000-729100	Personalkostenersatz an Bauhof	2225	3225	24	500,00	800,00	875,85	500,00	800,00	875,85
SU 22 / 32	Summe Aufwendungen / Auszahlungen operative Gebarung				800,00	1.100,00	1.144,34	500,00	800,00	875,85
SA 0 / SA 1	(0) Nettoergebnis (21 - 22) / (1) Geldfluss operative Gebarung (31 - 32)				2.200,00	1.900,00	1.924,75	2.500,00	2.200,00	2.193,24
SU 23	Summe Haushaltsrücklagen				0,00	0,00	0,00	0,00	0,00	0,00
SA00	Nettoergebnis nach Zuw./Entn. Haushaltsrücklagen (Saldo 0 +/- SU23)				2.200,00	1.900,00	1.924,75			
Investive Gebarung										
SU 33	Summe Einzahlungen investive Gebarung							0,00	0,00	0,00
SU 34	Summe Auszahlungen investive Gebarung							0,00	0,00	0,00

		MVAG VC QU			Ergebnisvoranschlag			Finanzierungsvoranschlag		
		EH	FH		VA 2023	VA 2022	RA 2021	VA 2023	VA 2022	RA 2021
SA2	Saldo (2) Geldfluss aus der Investiven Gebarung (33 – 34)							0,00	0,00	0,00
SA3	Saldo (3) Nettofinanzierungssaldo (Saldo 1 + Saldo 2)							2.500,00	2.200,00	2.193,24
Finanzierungstätigkeit										
SU 35	Summe Einzahlungen aus der Finanzierungstätigkeit							0,00	0,00	0,00
SU 36	Summe Auszahlungen aus der Finanzierungstätigkeit							0,00	0,00	0,00
SA4	Saldo (4) Geldfluss aus der Finanzierungstätigkeit (35 – 36)							0,00	0,00	0,00
SA5	Saldo (5) Geldfluss aus der voranschlagswirksamen Gebarung (Saldo 3 + Saldo 4)							2.500,00	2.200,00	2.193,24
814	Straßenreinigung									
814000	Straßenreinigung									
Operative Gebarung										
2/814000+829000	Kostenersätze für Winterdienst	2116	3116	18	1.500,00	1.000,00	1.430,06	1.500,00	1.000,00	1.430,06
2/814000+829100	Versicherungsvergütungen	2116	3116	18			277,00			277,00
SU 21 / 31	Summe Erträge / Einzahlungen operative Gebarung				1.500,00	1.000,00	1.707,06	1.500,00	1.000,00	1.707,06
1/814000-400000	Geringwertige Wirtschaftsgüter (GWG)	2221	3221	23	200,00	200,00		200,00	200,00	
1/814000-452000	Treibstoffe	2221	3221	23	2.500,00	2.500,00	1.487,92	2.500,00	2.500,00	1.487,92
1/814000-455000	Chemische und sonstige artverwandte Mittel	2221	3221	23	200,00	200,00		200,00	200,00	
1/814000-459000	Streumittel	2221	3221	23	6.000,00	6.000,00	5.195,03	6.000,00	6.000,00	5.195,03
1/814000-618000	Instandhaltung der Winterdienstgerä	2224	3224	24	500,00	500,00	1.085,79	500,00	500,00	1.085,79
1/814000-680000	Planmäßige Abschreibung	2226			2.800,00	2.800,00	2.785,80			
1/814000-711200	Abfallwirtschaftsgebühren	2225	3225	24	200,00	400,00		200,00	400,00	
1/814000-728000	Entgelte für Winterdienst	2225	3225	24	18.000,00	17.000,00	13.431,00	18.000,00	17.000,00	13.431,00
1/814000-728200	Strassenreinigung	2225	3225	24	5.000,00	4.400,00	6.023,64	5.000,00	4.400,00	6.023,64
1/814000-728300	Entgelte für Sonstige Leistungen	2225	3225	24	600,00	500,00	492,00	600,00	500,00	492,00
1/814000-729100	Personalkostenersatz an Bauhof	2225	3225	24	12.000,00	12.000,00	22.356,19	12.000,00	12.000,00	22.356,19
SU 22 / 32	Summe Aufwendungen / Auszahlungen operative Gebarung				48.000,00	46.500,00	52.857,37	45.200,00	43.700,00	50.071,57
SA 0 / SA 1	(0) Nettoergebnis (21 - 22) / (1) Geldfluss operative Gebarung (31 – 32)				-46.500,00	-45.500,00	-51.150,31	-43.700,00	-42.700,00	-48.364,51
SU 23	Summe Haushaltsrücklagen				0,00	0,00	0,00	0,00	0,00	0,00
SA00	Nettoergebnis nach Zuw./Entn. Haushaltsrücklagen (Saldo 0 +/- SU23)				-46.500,00	-45.500,00	-51.150,31			
Investive Gebarung										
SU 33	Summe Einzahlungen investive Gebarung							0,00	0,00	0,00
1/814000-020000	Maschinen und maschinelle Anlagen		3414	2 41					1.300,00	
SU 34	Summe Auszahlungen investive Gebarung							0,00	1.300,00	0,00
SA2	Saldo (2) Geldfluss aus der Investiven Gebarung (33 – 34)							0,00	-1.300,00	0,00
SA3	Saldo (3) Nettofinanzierungssaldo (Saldo 1 + Saldo 2)							-43.700,00	-44.000,00	-48.364,51
Finanzierungstätigkeit										
SU 35	Summe Einzahlungen aus der Finanzierungstätigkeit							0,00	0,00	0,00

	MVAG	VC QU		Ergebnisvoranschlag			Finanzierungsvoranschlag			
		EH	FH	VA 2023	VA 2022	RA 2021	VA 2023	VA 2022	RA 2021	
SU 36		Summe Auszahlungen aus der Finanzierungstätigkeit						0,00	0,00	0,00
SA4		Saldo (4) Geldfluss aus der Finanzierungstätigkeit (35 – 36)						0,00	0,00	0,00
SA5		Saldo (5) Geldfluss aus der voranschlagswirksamen Gebarung (Saldo 3 + Saldo 4)						-43.700,00	-44.000,00	-48.364,51
816		Öffentliche Beleuchtung und öffentliche Uhren								
816000		Öffentliche Beleuchtung und öffentl Uhren								
Operative Gebarung										
2/816000+813000		Erträge aus der Auflösung von Investitionszuschüssen (Kapitaltransfers)	2127		1.000,00	1.000,00	970,00			
2/816000+828000		Rückersätze von Ausgaben	2116 3116	18			1.434,40			1.434,40
6/816000+829910		Sonstige Erträge (Zuführung aus der operativen Gebarung)	2116 3116	1 18			9.583,08			9.583,08
6/816000+871000		Bedarfszuweisung lii	2121 3121	1 33		55.000,00	2.001,00		55.000,00	2.001,00
SU 21 / 31		Summe Erträge / Einzahlungen operative Gebarung			1.000,00	56.000,00	13.988,48	0,00	55.000,00	13.018,48
1/816000-600000		Strom	2222 3222	24	38.000,00	16.700,00	12.693,32	38.000,00	16.700,00	12.693,32
1/816000-619000		Instdh. d. Strassenbeleuchtg.	2224 3224	24	2.000,00	1.000,00	1.558,57	2.000,00	1.000,00	1.558,57
1/816000-680000		Planmäßige Abschreibung	2226		15.900,00	11.500,00	11.464,43			
1/816000-726000		Mitgliedsbeitrag an Maschinenring	2225 3225	24	100,00	100,00	65,00	100,00	100,00	65,00
1/816000-728000		Entgelte für sonstige Leistungen	2225 3225	24	800,00	800,00		800,00	800,00	
1/816000-729100		Personalkostenersatz an Bauhof	2225 3225	24	6.000,00	6.000,00	7.063,82	6.000,00	6.000,00	7.063,82
1/816000-729910		Zuführung an die investive Gebarung	2225 3225	24			9.583,08			9.583,08
SU 22 / 32		Summe Aufwendungen / Auszahlungen operative Gebarung			62.800,00	36.100,00	42.428,22	46.900,00	24.600,00	30.963,79
SA 0 / SA 1		(0) Nettoergebnis (21 - 22) / (1) Geldfluss operative Gebarung (31 – 32)			-61.800,00	19.900,00	-28.439,74	-46.900,00	30.400,00	-17.945,31
SU 23		Summe Haushaltsrücklagen			0,00	0,00	0,00	0,00	0,00	0,00
SA00		Nettoergebnis nach Zuw./Entn. Haushaltsrücklagen (Saldo 0 +/- SU23)			-61.800,00	19.900,00	-28.439,74			
Investive Gebarung										
SU 33		Summe Einzahlungen investive Gebarung						0,00	0,00	0,00
1/816000-005000		Anlagen zu Straßenbauten	3412 2 40					5.000,00	5.000,00	
5/816000-005000		Anlagen zu Straßenbauten	3412 1 40							512,16
5/816000-050000		Errichtung von Strassenbeleuchtung	3412 1 40						55.000,00	11.071,92
SU 34		Summe Auszahlungen investive Gebarung						5.000,00	60.000,00	11.584,08
SA2		Saldo (2) Geldfluss aus der Investiven Gebarung (33 – 34)						-5.000,00	-60.000,00	-11.584,08
SA3		Saldo (3) Nettofinanzierungssaldo (Saldo 1 + Saldo 2)						-51.900,00	-29.600,00	-29.529,39
Finanzierungstätigkeit										
SU 35		Summe Einzahlungen aus der Finanzierungstätigkeit						0,00	0,00	0,00
SU 36		Summe Auszahlungen aus der Finanzierungstätigkeit						0,00	0,00	0,00
SA4		Saldo (4) Geldfluss aus der Finanzierungstätigkeit (35 – 36)						0,00	0,00	0,00
SA5		Saldo (5) Geldfluss aus der voranschlagswirksamen Gebarung (Saldo 3 + Saldo 4)						-51.900,00	-29.600,00	-29.529,39

		MVAG		VC QU	Ergebnisvoranschlag			Finanzierungsvoranschlag		
		EH	FH		VA 2023	VA 2022	RA 2021	VA 2023	VA 2022	RA 2021
817	Friedhöfe (einschließlich Einsegnungshallen und Krematorien)									
817000	Friedhöfe (einschließlich Einsegnungshallen und Krematorien)									
Operative Gebarung										
2/817000+852000	Grabstellengebühren	2113	3113	12	4.000,00	5.500,00	3.770,00	4.000,00	5.500,00	4.065,36
2/817000+852100	Beerdigungsgebühren	2113	3113	12	4.000,00	4.000,00	4.060,00	4.000,00	4.000,00	5.260,00
2/817000+852110	Benützungsggeb. Aufbahrungsh.	2113	3113	12	1.800,00	1.700,00	1.320,00	1.800,00	1.700,00	1.920,00
SU 21 / 31	Summe Erträge / Einzahlungen operative Gebarung				9.800,00	11.200,00	9.150,00	9.800,00	11.200,00	11.245,36
1/817000-400000	Geringwertige Wirtschaftsgüter	2221	3221	23	400,00	1.000,00		400,00	1.000,00	91,58
1/817000-459000	Sonstige Verbrauchsgüter	2221	3221	23	100,00	100,00		100,00	100,00	
1/817000-511000	Bezüge Vertragsbedienstete (Anteili)	2211	3211	20	200,00	200,00	76,03	200,00	200,00	76,03
1/817000-569000	Sonstige Nebengebühren	2211	3211	20	3.500,00	2.300,00	2.637,51	3.500,00	2.300,00	2.637,51
1/817000-580000	Dienstgeberbeiträge zum Ausgleichsfonds für Familienbeihilf	2212	3212	20	100,00	100,00		100,00	100,00	
1/817000-582000	Sonstige Dienstgeberbeiträge zur sozialen Sicherheit	2212	3212	20	200,00	200,00		200,00	200,00	
1/817000-600000	Strom (Aufbahrungshallen)	2222	3222	24	700,00	400,00	247,19	700,00	400,00	247,19
1/817000-614000	Instandh. d. Aufbahrungshallen	2224	3224	24	100,00	100,00	124,80	100,00	100,00	124,80
1/817000-618000	Instandhalt. d. Betriebsausst.	2224	3224	24	200,00	200,00	66,75	200,00	200,00	66,75
1/817000-670000	Versicherungen	2222	3222	24	600,00	600,00	470,24	600,00	600,00	470,24
1/817000-680000	Planmäßige Abschreibung	2226			5.000,00	5.000,00	6.567,00			
1/817000-711000	Kanalbenützungsggebühren	2225	3225	24	100,00	100,00	18,59	100,00	100,00	18,59
1/817000-711100	Gebühren für Wasserbezug	2225	3225	24	400,00	400,00	307,69	400,00	400,00	307,69
1/817000-711200	Abfallwirtschaftsgebühren	2225	3225	24	600,00	600,00	543,32	600,00	600,00	543,32
1/817000-720000	Kostenersatz an Bauhof	2225	3225	24	100,00	100,00		100,00	100,00	
1/817000-728000	Entgelte F. Sonst. Leistungen	2225	3225	24	1.600,00	1.600,00	839,58	1.600,00	1.600,00	839,58
1/817000-729100	Personalkostenersatz an Bauhof	2225	3225	24	5.000,00	5.500,00	5.029,58	5.000,00	5.500,00	5.029,58
SU 22 / 32	Summe Aufwendungen / Auszahlungen operative Gebarung				18.900,00	18.500,00	16.928,28	13.900,00	13.500,00	10.452,86
SA 0 / SA 1	(0) Nettoergebnis (21 - 22) / (1) Geldfluss operative Gebarung (31 - 32)				-9.100,00	-7.300,00	-7.778,28	-4.100,00	-2.300,00	792,50
SU 23	Summe Haushaltsrücklagen				0,00	0,00	0,00	0,00	0,00	0,00
SA00	Nettoergebnis nach Zuw./Entn. Haushaltsrücklagen (Saldo 0 +/- SU23)				-9.100,00	-7.300,00	-7.778,28			
Investive Gebarung										
SU 33	Summe Einzahlungen investive Gebarung							0,00	0,00	0,00
1/817000-006000	Sonstige Grundstückseinrichtungen		3412	2 40					20.000,00	
SU 34	Summe Auszahlungen investive Gebarung							0,00	20.000,00	0,00
SA2	Saldo (2) Geldfluss aus der Investiven Gebarung (33 - 34)							0,00	-20.000,00	0,00
SA3	Saldo (3) Nettofinanzierungssaldo (Saldo 1 + Saldo 2)							-4.100,00	-22.300,00	792,50
Finanzierungstätigkeit										
SU 35	Summe Einzahlungen aus der Finanzierungstätigkeit							0,00	0,00	0,00
SU 36	Summe Auszahlungen aus der Finanzierungstätigkeit							0,00	0,00	0,00

		MVAG		VC QU	Ergebnisvoranschlag			Finanzierungsvoranschlag		
		EH	FH		VA 2023	VA 2022	RA 2021	VA 2023	VA 2022	RA 2021
SA4	Saldo (4) Geldfluss aus der Finanzierungstätigkeit (35 – 36)							0,00	0,00	0,00
SA5	Saldo (5) Geldfluss aus der voranschlagswirksamen Gebarung (Saldo 3 + Saldo 4)							-4.100,00	-22.300,00	792,50
82	Betriebsähnliche Einrichtungen und Betriebe									
820	Wirtschaftshöfe									
820000	Wirtschaftshöfe									
Operative Gebarung										
2/820000+810100	Nebenerlöse Bauhof	2114	3114	13	200,00	200,00	416,50	200,00	200,00	307,00
2/820000+813100	Erträge aus der Auflösung von Investitionszuschüssen (Kapitaltransfers)	2127			100,00	100,00	72,67			
2/820000+816000	Personalkostenersätze	2114	3114	13	71.500,00	72.700,00	99.677,27	71.500,00	72.700,00	99.677,27
2/820000+828100	Rückersätze von Bezügen aufgrund COVID-19	2116	3116	18		2.100,00			2.100,00	
6/820000+871000	Kapitaltransfers aus Gemeinde-Bedarfszuweisungsmittel	2121	3121	1 33	20.000,00	75.000,00		20.000,00	75.000,00	
SU 21 / 31	Summe Erträge / Einzahlungen operative Gebarung				91.800,00	150.100,00	100.166,44	91.700,00	150.000,00	99.984,27
1/820000-400000	Geringwertige Wirtschaftsgüter	2221	3221	23	500,00	1.000,00	441,75	500,00	1.000,00	441,75
1/820000-400100	Geringwertige Werkzeuge	2221	3221	23	700,00	1.000,00	225,66	700,00	1.000,00	225,66
1/820000-402000	Materialien	2221	3221	23	100,00	100,00		100,00	100,00	
1/820000-452000	Treibstoff	2221	3221	23	4.000,00	3.000,00	2.970,02	4.000,00	3.000,00	2.970,02
1/820000-453000	Schmier- u. Schleifmittel	2221	3221	23	200,00	200,00	48,55	200,00	200,00	48,55
1/820000-454000	Reinigungsmittel	2221	3221	23	200,00	200,00	116,80	200,00	200,00	116,80
1/820000-455000	Chemische Mittel	2221	3221	23	100,00	100,00		100,00	100,00	
1/820000-458000	Gesundheitsvorsorge	2221	3221	23	100,00	100,00	108,36	100,00	100,00	108,36
1/820000-459000	Sonstige Verbrauchsgüter	2221	3221	23	500,00	500,00	817,40	500,00	500,00	817,40
1/820000-511000	Bezüge Vertragsbedienstete	2211	3211	20	89.600,00	84.000,00	78.841,07	89.600,00	84.000,00	78.841,07
1/820000-523000	Bezüge Aushilfsarbeitskräfte	2211	3211	20	1.500,00	1.900,00	1.600,00	1.500,00	1.900,00	1.600,00
1/820000-565000	Mehrleistungsvergütungen	2211	3211	20	8.700,00	10.000,00	7.632,40	8.700,00	10.000,00	7.632,40
1/820000-580000	Dienstgeberbeiträge zum Ausgleichsfonds für Familienbeihilf	2212	3212	20	3.800,00	3.600,00	3.451,96	3.800,00	3.600,00	3.451,96
1/820000-582000	Sonstige Dienstgeberbeiträge zur sozialen Sicherheit	2212	3212	20	20.500,00	18.900,00	18.364,41	20.500,00	18.900,00	18.364,41
1/820000-600000	Strom	2222	3222	24	400,00	200,00	153,28	400,00	200,00	153,28
1/820000-616000	Instandhaltung der Maschinen	2224	3224	24	1.000,00	1.000,00	685,24	1.000,00	1.000,00	685,24
1/820000-617000	Instandhaltung d. Dienst-Kfz	2224	3224	24	1.700,00	1.700,00	1.190,32	1.700,00	1.700,00	1.190,32
1/820000-618000	Instandhaltung von sonstigen Anlagen	2224	3224	24		100,00			100,00	
1/820000-631000	Telekommunikationsdienste	2222	3222	24	700,00	700,00	575,39	700,00	700,00	575,39
1/820000-670000	Versicherungen	2222	3222	24	3.200,00	3.000,00	3.572,08	3.200,00	3.000,00	3.572,08
1/820000-680000	Planmäßige Abschreibung	2226			6.200,00	5.100,00	4.448,20			

		MVAG		VC QU	Ergebnisvoranschlag			Finanzierungsvoranschlag		
		EH	FH		VA 2023	VA 2022	RA 2021	VA 2023	VA 2022	RA 2021
1/820000-700100	Sonstige Mieten	2223	3223	24		400,00			400,00	
1/820000-705000	Leasingentgelte F. Dienst-Kfz	2223	3223	24	2.100,00	2.200,00	2.144,88	2.100,00	2.200,00	2.144,88
1/820000-711000	Kanalbenützungsgebühren	2225	3225	24	100,00	100,00	17,44	100,00	100,00	17,44
1/820000-724000	Reisegebühren	2225	3225	24	100,00	100,00		100,00	100,00	
1/820000-728000	Entgelte für Sonstige Leistungen	2225	3225	24	400,00	400,00	295,20	400,00	400,00	295,20
1/820000-729000	Sonstige Ausgaben	2225	3225	24	100,00	100,00		100,00	100,00	
1/820000-752000	Kostensersatz für Personalverrechnun	2231	3231	26	400,00	300,00	283,56	400,00	300,00	283,56
1/820000-755000	Kostensersatz für Abwasserentsorgung	2233	3233	27	300,00	300,00	275,77	300,00	300,00	275,77
SU 22 / 32	Summe Aufwendungen / Auszahlungen operative Gebarung				147.200,00	140.300,00	128.259,74	141.000,00	135.200,00	123.811,54
SA 0 / SA 1	(0) Nettoergebnis (21 - 22) / (1) Geldfluss operative Gebarung (31 - 32)				-55.400,00	9.800,00	-28.093,30	-49.300,00	14.800,00	-23.827,27
SU 23	Summe Haushaltsrücklagen				0,00	0,00	0,00	0,00	0,00	0,00
SA00	Nettoergebnis nach Zuw./Entn. Haushaltsrücklagen (Saldo 0 +/- SU23)				-55.400,00	9.800,00	-28.093,30			
Investive Gebarung										
SU 33	Summe Einzahlungen investive Gebarung							0,00	0,00	0,00
5/820000-006000	Sonstige Grundstückseinrichtungen - Schotterlagerplatz		3412	1 40					70.000,00	
5/820000-006100	Planungskosten		3412	1 40					5.000,00	
1/820000-020000	Maschinen und Maschinelle Anlagen		3414	2 41				900,00	900,00	
5/820000-042000	Instandsetzung Bauhoflager		3415	1 41				20.000,00		
SU 34	Summe Auszahlungen investive Gebarung							20.900,00	75.900,00	0,00
SA2	Saldo (2) Geldfluss aus der Investiven Gebarung (33 - 34)							-20.900,00	-75.900,00	0,00
SA3	Saldo (3) Nettofinanzierungssaldo (Saldo 1 + Saldo 2)							-70.200,00	-61.100,00	-23.827,27
Finanzierungstätigkeit										
SU 35	Summe Einzahlungen aus der Finanzierungstätigkeit							0,00	0,00	0,00
SU 36	Summe Auszahlungen aus der Finanzierungstätigkeit							0,00	0,00	0,00
SA4	Saldo (4) Geldfluss aus der Finanzierungstätigkeit (35 - 36)							0,00	0,00	0,00
SA5	Saldo (5) Geldfluss aus der voranschlagswirksamen Gebarung (Saldo 3 + Saldo 4)							-70.200,00	-61.100,00	-23.827,27
84	Liegenschaften, Wohn- und Geschäftsgebäude									
840	Grundbesitz									
840000	Grundbesitz									
Operative Gebarung										
2/840000+801000	Veräußerungen von Grundstücken und Grundstückseinrichtungen	2116		30	27.900,00					
2/840000+811100	Jagdpachtchilling F. Gem.Grdst.	2115	3115	14	200,00	200,00	187,80	200,00	200,00	187,80
SU 21 / 31	Summe Erträge / Einzahlungen operative Gebarung				28.100,00	200,00	187,80	200,00	200,00	187,80
1/840000-680000	Planmäßige Abschreibung	2226			100,00	100,00	148,15			

		MVAG		VC QU	Ergebnisvoranschlag			Finanzierungsvoranschlag		
		EH	FH		VA 2023	VA 2022	RA 2021	VA 2023	VA 2022	RA 2021
1/840000-683000	Verluste aus dem Abgang von Sachanlagen und immateriellen Vermögenswerten	2226					12.848,00			
1/840000-710000	Öffentliche Abgaben (Ausgaben)	2225	3225	24	300,00	400,00	144,46	300,00	400,00	144,46
1/840000-728000	Entgelte für sonstige Leistungen	2225	3225	24	200,00	200,00	480,50	200,00	200,00	480,50
SU 22 / 32	Summe Aufwendungen / Auszahlungen operative Gebarung				600,00	700,00	13.621,11	500,00	600,00	624,96
SA 0 / SA 1	(0) Nettoergebnis (21 - 22) / (1) Geldfluss operative Gebarung (31 - 32)				27.500,00	-500,00	-13.433,31	-300,00	-400,00	-437,16
SU 23	Summe Haushaltsrücklagen				0,00	0,00	0,00	0,00	0,00	0,00
SA00	Nettoergebnis nach Zuw./Entn. Haushaltsrücklagen (Saldo 0 +/- SU23)				27.500,00	-500,00	-13.433,31			
Investive Gebarung										
2/840000+801000	Veräußerungen von Grundstücken und Grundstückseinrichtungen		3312	30				27.900,00		
SU 33	Summe Einzahlungen investive Gebarung							27.900,00	0,00	0,00
SU 34	Summe Auszahlungen investive Gebarung							0,00	0,00	0,00
SA2	Saldo (2) Geldfluss aus der Investiven Gebarung (33 - 34)							27.900,00	0,00	0,00
SA3	Saldo (3) Nettofinanzierungssaldo (Saldo 1 + Saldo 2)							27.600,00	-400,00	-437,16
Finanzierungstätigkeit										
SU 35	Summe Einzahlungen aus der Finanzierungstätigkeit							0,00	0,00	0,00
SU 36	Summe Auszahlungen aus der Finanzierungstätigkeit							0,00	0,00	0,00
SA4	Saldo (4) Geldfluss aus der Finanzierungstätigkeit (35 - 36)							0,00	0,00	0,00
SA5	Saldo (5) Geldfluss aus der voranschlagswirksamen Gebarung (Saldo 3 + Saldo 4)							27.600,00	-400,00	-437,16
846	Wohn- und Geschäftsgebäude (soweit nicht bei 853)									
846000	Wohn- und Geschäftsgebäude									
Operative Gebarung										
2/846000+811000	Mieten - 10 % Ust	2115	3115	14	13.100,00	13.500,00	12.526,68	13.100,00	13.500,00	12.922,53
2/846000+811100	Vermietung Garage 20% UST	2115	3115	14	500,00	500,00	505,44	500,00	500,00	547,56
2/846000+811200	Miete F. Arzthaus - 20 % Ust	2115	3115	14	17.000,00	17.700,00	16.149,36	17.000,00	17.700,00	16.149,36
2/846000+811300	Betriebskostensätze - 20%	2115	3115	14	2.500,00	2.600,00	2.350,69	2.500,00	2.600,00	2.350,69
2/846000+811310	Heizkosten Ordination - 20%	2115	3115	14	1.800,00	1.700,00	1.760,78	1.800,00	1.700,00	1.760,78
2/846000+811400	Heizkosten Arzthaus - Wohnungen 10%	2115	3115	14	2.500,00	2.500,00	2.422,84	2.500,00	2.500,00	2.702,84
2/846000+811500	Betriebskostensätze Arzthaus - Wo	2115	3115	14	3.500,00	3.500,00	3.273,69	3.500,00	3.500,00	3.573,69
2/846000+823000	sonstige Zinserträge	2131	3131	14			2,88			2,88
2/846000+861000	Laufende Transferzahlungen von Länd Landesfonds und Landeskammern	2121	3121	15	14.000,00	14.000,00	14.050,00	14.000,00	14.000,00	14.050,00
SU 21 / 31	Summe Erträge / Einzahlungen operative Gebarung				54.900,00	56.000,00	53.042,36	54.900,00	56.000,00	54.060,33
1/846000-511000	Bezüge Vertragsbedienstete ant. f. Reinigung	2211	3211	20	1.000,00	1.000,00	1.003,99	1.000,00	1.000,00	1.003,99
1/846000-600200	Strom für das Arzthaus Weinzierl	2222	3222	24	2.400,00	800,00	704,95	2.400,00	800,00	704,95

		MVAG		VC QU	Ergebnisvoranschlag			Finanzierungsvoranschlag		
		EH	FH		VA 2023	VA 2022	RA 2021	VA 2023	VA 2022	RA 2021
1/846000-600300	Wärme	2222	3222	24	5.500,00	4.700,00	4.424,52	5.500,00	4.700,00	4.424,52
1/846000-614000	Instdh. d. Wohn- u. Gesch.Geb.	2224	3224	24	800,00	800,00	120,00	800,00	800,00	351,00
1/846000-614100	Instandh. d. Heizungsanlage	2224	3224	24	500,00	500,00		500,00	500,00	
1/846000-618000	Instandhaltung von sonstigen Anlagen	2224	3224	24	100,00			100,00		
1/846000-618100	Kosten Servicevertrag F. Druckstati	2224	3224	24	200,00	200,00	132,38	200,00	200,00	132,38
1/846000-631000	Telekommunikationsdienste für Aufzu	2222	3222	24	400,00	300,00	212,05	400,00	300,00	212,05
1/846000-650000	Kreditzinsen	2241	3241	25	22.100,00	7.800,00	5.001,59	22.100,00	7.800,00	5.001,59
1/846000-670200	Versicherung Arzthaus	2222	3222	24	1.600,00	1.600,00	1.408,31	1.600,00	1.600,00	1.408,31
1/846000-680000	Planmäßige Abschreibung	2226			21.800,00	21.800,00	21.802,74			
1/846000-710000	Öffentliche Abgaben (Ausgaben)	2225	3225	24	400,00	400,00	301,92	400,00	400,00	301,92
1/846000-710100	Kapitalertragssteuer	2225	3225	24			0,72			0,72
1/846000-711000	Kanalbenutzungsgebühren	2225	3225	24	1.200,00	1.200,00	1.129,04	1.200,00	1.200,00	1.129,04
1/846000-711100	Gebühren für Wasserbezug	2225	3225	24	600,00	600,00	590,67	600,00	600,00	590,67
1/846000-711200	Abfallwirtschaftsgebühren	2225	3225	24	700,00	900,00	688,88	700,00	900,00	688,88
1/846000-728000	Entgelte F. Sonst. Leistungen	2225	3225	24	1.800,00	1.800,00	1.637,65	1.800,00	1.800,00	1.637,65
1/846000-729100	Personalkostenersatz an Bauhof	2225	3225	24	700,00	1.000,00	631,04	700,00	1.000,00	631,04
SU 22 / 32	Summe Aufwendungen / Auszahlungen operative Gebarung				61.800,00	45.400,00	39.790,45	40.000,00	23.600,00	18.218,71
SA 0 / SA 1	(0) Nettoergebnis (21 - 22) / (1) Geldfluss operative Gebarung (31 - 32)				-6.900,00	10.600,00	13.251,91	14.900,00	32.400,00	35.841,62
1/846000-794001	Zuweisung an zweckgebundene Haushaltsrücklagen	2401			6.600,00	10.200,00	6.201,91			
SU 23	Summe Haushaltsrücklagen				-6.600,00	-10.200,00	-6.201,91	0,00	0,00	0,00
SA00	Nettoergebnis nach Zuw./Entn. Haushaltsrücklagen (Saldo 0 +/- SU23)				-13.500,00	400,00	7.050,00			
Investive Gebarung										
SU 33	Summe Einzahlungen investive Gebarung							0,00	0,00	0,00
SU 34	Summe Auszahlungen investive Gebarung							0,00	0,00	0,00
SA2	Saldo (2) Geldfluss aus der Investiven Gebarung (33 - 34)							0,00	0,00	0,00
SA3	Saldo (3) Nettofinanzierungssaldo (Saldo 1 + Saldo 2)							14.900,00	32.400,00	35.841,62
Finanzierungstätigkeit										
SU 35	Summe Einzahlungen aus der Finanzierungstätigkeit							0,00	0,00	0,00
1/846000-346000	Tilgung von Bankdarlehen		3614	65				21.700,00	25.800,00	25.580,01
SU 36	Summe Auszahlungen aus der Finanzierungstätigkeit							21.700,00	25.800,00	25.580,01
SA4	Saldo (4) Geldfluss aus der Finanzierungstätigkeit (35 - 36)							-21.700,00	-25.800,00	-25.580,01
SA5	Saldo (5) Geldfluss aus der voranschlagswirksamen Gebarung (Saldo 3 + Saldo 4)							-6.800,00	6.600,00	10.261,61
846100	Wohn- u. Geschäftsgebäude									
Operative Gebarung										
SU 21 / 31	Summe Erträge / Einzahlungen operative Gebarung				0,00	0,00	0,00	0,00	0,00	0,00
1/846100-600000	Strom	2222	3222	24	500,00	200,00	262,54	500,00	200,00	262,54

		MVAG VC QU			Ergebnisvoranschlag			Finanzierungsvoranschlag		
		EH	FH		VA 2023	VA 2022	RA 2021	VA 2023	VA 2022	RA 2021
1/846100-670000	Versicherungen	2222	3222	24	1.700,00	1.700,00	1.519,10	1.700,00	1.700,00	1.519,10
1/846100-680000	Planmäßige Abschreibung	2226			4.100,00	4.100,00	4.066,15			
1/846100-711000	Kanalbenutzungsgebühren	2225	3225	24	2.000,00	2.000,00	1.940,00	2.000,00	2.000,00	1.940,00
SU 22 / 32	Summe Aufwendungen / Auszahlungen operative Gebarung				8.300,00	8.000,00	7.787,79	4.200,00	3.900,00	3.721,64
SA 0 / SA 1	(0) Nettoergebnis (21 - 22) / (1) Geldfluss operative Gebarung (31 - 32)				-8.300,00	-8.000,00	-7.787,79	-4.200,00	-3.900,00	-3.721,64
SU 23	Summe Haushaltsrücklagen				0,00	0,00	0,00	0,00	0,00	0,00
SA00	Nettoergebnis nach Zuw./Entn. Haushaltsrücklagen (Saldo 0 +/- SU23)				-8.300,00	-8.000,00	-7.787,79			
Investive Gebarung										
SU 33	Summe Einzahlungen investive Gebarung							0,00	0,00	0,00
SU 34	Summe Auszahlungen investive Gebarung							0,00	0,00	0,00
SA2	Saldo (2) Geldfluss aus der Investiven Gebarung (33 - 34)							0,00	0,00	0,00
SA3	Saldo (3) Nettofinanzierungssaldo (Saldo 1 + Saldo 2)							-4.200,00	-3.900,00	-3.721,64
Finanzierungstätigkeit										
SU 35	Summe Einzahlungen aus der Finanzierungstätigkeit							0,00	0,00	0,00
SU 36	Summe Auszahlungen aus der Finanzierungstätigkeit							0,00	0,00	0,00
SA4	Saldo (4) Geldfluss aus der Finanzierungstätigkeit (35 - 36)							0,00	0,00	0,00
SA5	Saldo (5) Geldfluss aus der voranschlagswirksamen Gebarung (Saldo 3 + Saldo 4)							-4.200,00	-3.900,00	-3.721,64
85	Betriebe mit marktbestimmter Tätigkeit									
850	Betriebe der Wasserversorgung									
850000	Betriebe der Wasserversorgung									
Operative Gebarung										
2/850000+811000	Bestandsentgelt A1 Telekom AG	2115	3115	14	3.000,00	3.000,00	3.000,00	3.000,00	3.000,00	3.000,00
2/850000+813000	Erträge aus der Auflösung von Investitionszuschüssen (Kapitaltransfers)	2127			35.000,00	34.600,00	34.810,23			
2/850000+823000	Rücklagenzinsen	2131	3131	14	100,00	100,00	7,75	100,00	100,00	7,75
2/850000+829100	Versicherungsvergütungen	2116	3116	18		6.000,00			6.000,00	
2/850000+829910	Rückführung aus der investiven Gebarung	2116	3116	18			1.519,26			1.519,26
2/850000+852000	Bereitstellungsgebühren	2113	3113	12	87.000,00	85.000,00	86.835,00	87.000,00	85.000,00	87.529,97
2/850000+852100	Wasserbezugsgebühren	2113	3113	12	110.000,00	115.000,00	108.704,49	110.000,00	115.000,00	106.010,69
2/850000+860000	Transfers von Bund (KIP Kommunales Investitionsprogramm 2020)	2121	3121	15			4.937,01			4.937,01
2/850000+860100	Zinsenzuschuss (FZ KPC - WVA BA 05)	2121	3121	15	3.400,00	3.400,00	3.333,44	3.400,00	3.400,00	3.333,44
2/850000+860300	Zinsenzuschuss (FZ KPC - ABA BA 09 (LIS - antlg. WVA))	2121	3121	15	100,00	100,00	17,81	100,00	100,00	17,81
SU 21 / 31	Summe Erträge / Einzahlungen operative Gebarung				238.600,00	247.200,00	243.164,99	203.600,00	212.600,00	206.355,93
1/850000-400000	Geringwertige Wirtschaftsgüter	2221	3221	23	700,00	700,00	693,92	700,00	700,00	693,92

	MVAG	VC QU			Ergebnisvoranschlag			Finanzierungsvoranschlag		
		EH	FH		VA 2023	VA 2022	RA 2021	VA 2023	VA 2022	RA 2021
1/850000-400100	Wasserzähler	2221	3221	23	3.000,00	3.000,00	2.312,34	3.000,00	3.000,00	2.312,34
1/850000-452000	Treibstoffe	2221	3221	23	100,00	100,00	69,23	100,00	100,00	69,23
1/850000-454000	Reinigungsmittel	2221	3221	23	200,00	600,00	1,26	200,00	600,00	1,26
1/850000-455000	Chemische Mittel	2221	3221	23	9.000,00	9.000,00	2.365,05	9.000,00	9.000,00	2.365,05
1/850000-457000	Druckwerke	2221	3221	23			122,00			122,00
1/850000-458000	Mittel zur ärztlichen Betreuung und Gesundheitsvorsorge	2221	3221	23	100,00	100,00	102,80	100,00	100,00	102,80
1/850000-459000	Sonstige Verbrauchsgüter	2221	3221	23	500,00	500,00	817,32	500,00	500,00	817,32
1/850000-600000	Strom	2222	3222	24	60.000,00	29.000,00	19.864,27	60.000,00	29.000,00	19.864,27
1/850000-612000	Instandh. d. Wasservers.Anl.	2224	3224	24	25.000,00	25.000,00	22.305,21	25.000,00	25.000,00	22.305,21
1/850000-613000	Instandh. V. Sonst. Grundstückseinr	2224	3224	24	600,00	200,00		600,00	200,00	
1/850000-616000	Instandhaltung der Maschinen	2224	3224	24	200,00	200,00		200,00	200,00	
1/850000-618200	Kosten Servicevertrag F. Druckstati	2224	3224	24	400,00	300,00	280,10	400,00	300,00	280,10
1/850000-618300	Instandh. V. Sonst. Anlagen	2224	3224	24	500,00	500,00		500,00	500,00	
1/850000-618400	Instandhaltung der Edv-Anlage	2224	3224	24		3.500,00			3.500,00	
1/850000-619000	Instandhaltung von Sonderanlagen	2224	3224	24	5.000,00	6.500,00	1.056,30	5.000,00	6.500,00	1.056,30
1/850000-630000	Postdienste	2222	3222	24	100,00	100,00		100,00	100,00	
1/850000-631000	Telekommunikationsdienste	2222	3222	24	700,00	800,00	627,77	700,00	800,00	627,77
1/850000-650000	Kreditzinsen	2241	3241	25	46.300,00	3.800,00	3.526,69	46.300,00	3.800,00	3.526,69
1/850000-650100	Zinsen für Darlehen Nö Wwf	2241	3241	25	1.600,00	1.500,00	1.519,26	1.600,00	1.500,00	1.519,26
1/850000-670000	Versicherungen	2222	3222	24	1.400,00	1.400,00	1.199,49	1.400,00	1.400,00	1.199,49
1/850000-680000	Planmäßige Abschreibung	2226			95.900,00	95.600,00	96.405,82			
1/850000-710100	Kapitalertragssteuer	2225	3225	24	100,00	100,00	1,93	100,00	100,00	1,93
1/850000-710200	Kommunalsteuer	2225	3225	24	700,00	700,00	1.053,28	700,00	700,00	1.053,28
1/850000-710300	Gebrauchsabgabe	2225	3225	24	5.500,00	5.500,00	5.402,70	5.500,00	5.500,00	5.402,70
1/850000-728000	Entgelte F. Sonst. Leistungen	2225	3225	24	5.000,00	3.000,00	7.127,83	5.000,00	3.000,00	9.127,83
1/850000-728200	Trinkwasseruntersuchungen	2225	3225	24	6.000,00	6.000,00	5.625,96	6.000,00	6.000,00	5.625,96
1/850000-728500	Wartung der Software	2225	3225	24	300,00	300,00		300,00	300,00	
1/850000-729100	Personalkostenersatz an Bauhof	2225	3225	24	25.000,00	22.000,00	35.109,47	25.000,00	22.000,00	35.109,47
1/850000-729300	Verwaltungskosten Wva	2225	3225	24	1.000,00	1.000,00	1.000,00	1.000,00	1.000,00	1.000,00
1/850000-729910	Zuführung an die investive Gebarung	2225	3225	24		800,00			800,00	
1/850000-752000	Kostensätze für Gebühreneinhebung	2231	3231	26	5.000,00	5.000,00	4.633,32	5.000,00	5.000,00	4.633,32
1/850000-764000	Entschädig. F. Schutzgebiete	2234	3234	27	6.000,00	6.000,00	5.895,58	6.000,00	6.000,00	5.895,58
SU 22 / 32	Summe Aufwendungen / Auszahlungen operative Gebarung				305.900,00	232.800,00	219.118,90	210.000,00	137.200,00	124.713,08
SA 0 / SA 1	(0) Nettoergebnis (21 - 22) / (1) Geldfluss operative Gebarung (31 - 32)				-67.300,00	14.400,00	24.046,09	-6.400,00	75.400,00	81.642,85
2/850000+894001	Entnahmen von zweckgebundenen Haushaltsrücklagen	2301		1		90.000,00				
1/850000-794001	Zuweisung an zweckgebundene Haushaltsrücklagen	2401			2.400,00	19.800,00	15.005,82			
SU 23	Summe Haushaltsrücklagen				-2.400,00	70.200,00	-15.005,82	0,00	0,00	0,00

		MVAG		VC QU	Ergebnisvoranschlag			Finanzierungsvoranschlag		
		EH	FH		VA 2023	VA 2022	RA 2021	VA 2023	VA 2022	RA 2021
SA00	Nettoergebnis nach Zuw./Entn. Haushaltsrücklagen (Saldo 0 +/- SU23)				-69.700,00	84.600,00	9.040,27			
Investive Gebarung										
2/850000+300100	Kapitaltransfers von Bund (FZ KPC - WVA BA 05)		3331	33				2.400,00	2.600,00	2.781,56
2/850000+300200	Kapitaltransfers von Bund (FZ KPC - ABA BA 09 (LIS - antlg. WVA))		3331	33				800,00	800,00	874,94
2/850000+300210	Kapitaltransfers von Bund (FZ KPC - ABA BA 10 (LIS - antlg. WVA))		3331	33				1.100,00	1.100,00	887,23
2/850000+300300	Kapitaltransfers von Bund (FZ KPC - WVA BA 22)		3331	33				2.300,00	2.300,00	2.372,00
2/850000+307000	Wasseranschluss- und Ergänzungsabgabe		3334	34				5.000,00	10.000,00	17.039,75
SU 33	Summe Einzahlungen investive Gebarung							11.600,00	16.800,00	23.955,48
1/850000-004000	Wasserversorgungsanlagen		3412	2 40				5.000,00	3.000,00	
1/850000-004100	Herstellg. V. Hausanschlüssen		3412	2 40				1.000,00	1.000,00	2.612,32
1/850000-020000	Maschinen und Maschinelle Anlagen		3414	2 41				5.000,00	5.000,00	3.188,92
1/850000-042000	Betriebsausstattung		3415	2 41				1.000,00	1.000,00	
SU 34	Summe Auszahlungen investive Gebarung							12.000,00	10.000,00	5.801,24
SA2	Saldo (2) Geldfluss aus der Investiven Gebarung (33 – 34)							-400,00	6.800,00	18.154,24
SA3	Saldo (3) Nettofinanzierungssaldo (Saldo 1 + Saldo 2)							-6.800,00	82.200,00	99.797,09
Finanzierungstätigkeit										
SU 35	Summe Einzahlungen aus der Finanzierungstätigkeit							0,00	0,00	0,00
1/850000-346000	Tilgung von Bankdarlehen		3614	65				75.600,00	79.800,00	79.928,53
SU 36	Summe Auszahlungen aus der Finanzierungstätigkeit							75.600,00	79.800,00	79.928,53
SA4	Saldo (4) Geldfluss aus der Finanzierungstätigkeit (35 – 36)							-75.600,00	-79.800,00	-79.928,53
SA5	Saldo (5) Geldfluss aus der voranschlagswirksamen Gebarung (Saldo 3 + Saldo 4)							-82.400,00	2.400,00	19.868,56
850100	WVA Weinzierl - Wasserspender (Brunnen) - BA 25									
Operative Gebarung										
6/850100+829910	Zuführung aus der operativen Gebarung	2116	3116	1 18			800,00		800,00	
SU 21 / 31	Summe Erträge / Einzahlungen operative Gebarung				0,00	800,00	0,00	0,00	800,00	0,00
SU 22 / 32	Summe Aufwendungen / Auszahlungen operative Gebarung				0,00	0,00	0,00	0,00	0,00	0,00
SA 0 / SA 1	(0) Nettoergebnis (21 - 22) / (1) Geldfluss operative Gebarung (31 – 32)				0,00	800,00	0,00	0,00	800,00	0,00
SU 23	Summe Haushaltsrücklagen				0,00	0,00	0,00	0,00	0,00	0,00
SA00	Nettoergebnis nach Zuw./Entn. Haushaltsrücklagen (Saldo 0 +/- SU23)				0,00	800,00	0,00			
Investive Gebarung										
SU 33	Summe Einzahlungen investive Gebarung							0,00	0,00	0,00
SU 34	Summe Auszahlungen investive Gebarung							0,00	0,00	0,00
SA2	Saldo (2) Geldfluss aus der Investiven Gebarung (33 – 34)							0,00	0,00	0,00

	MVAG	VC	QU	Ergebnisvoranschlag			Finanzierungsvoranschlag			
				EH	FH	VA 2023	VA 2022	RA 2021	VA 2023	VA 2022
SA3	Saldo (3) Nettofinanzierungssaldo (Saldo 1 + Saldo 2)							0,00	800,00	0,00
Finanzierungstätigkeit										
SU 35	Summe Einzahlungen aus der Finanzierungstätigkeit							0,00	0,00	0,00
SU 36	Summe Auszahlungen aus der Finanzierungstätigkeit							0,00	0,00	0,00
SA4	Saldo (4) Geldfluss aus der Finanzierungstätigkeit (35 – 36)							0,00	0,00	0,00
SA5	Saldo (5) Geldfluss aus der voranschlagswirksamen Gebarung (Saldo 3 + Saldo 4)							0,00	800,00	0,00
850110 WVA Großheinrichschlag Enteisung/Entmanganisierung u. Pum										
Operative Gebarung										
SU 21 / 31	Summe Erträge / Einzahlungen operative Gebarung					0,00	0,00	0,00	0,00	0,00
1/850110-680000	Planmäßige Abschreibung	2226		300,00	100,00	11,59				
SU 22 / 32	Summe Aufwendungen / Auszahlungen operative Gebarung			300,00	100,00	11,59	0,00	0,00	0,00	0,00
SA 0 / SA 1	(0) Nettoergebnis (21 - 22) / (1) Geldfluss operative Gebarung (31 – 32)			-300,00	-100,00	-11,59	0,00	0,00	0,00	0,00
SU 23	Summe Haushaltsrücklagen			0,00	0,00	0,00	0,00	0,00	0,00	0,00
SA00	Nettoergebnis nach Zuw./Entn. Haushaltsrücklagen (Saldo 0 +/- SU23)			-300,00	-100,00	-11,59				
Investive Gebarung										
SU 33	Summe Einzahlungen investive Gebarung							0,00	0,00	0,00
5/850110-004000	Wasser- und Abwasserbauten und -anlagen	3412	1 40				254.000,00	8.000,00		
5/850110-004100	Ziviltechnikerleistungen	3412	1 40				36.900,00	300,00		
SU 34	Summe Auszahlungen investive Gebarung						290.900,00	8.300,00	0,00	0,00
SA2	Saldo (2) Geldfluss aus der Investiven Gebarung (33 – 34)						-290.900,00	-8.300,00	0,00	0,00
SA3	Saldo (3) Nettofinanzierungssaldo (Saldo 1 + Saldo 2)						-290.900,00	-8.300,00	0,00	0,00
Finanzierungstätigkeit										
6/850110+346000	Investitionsdarlehen von Finanzunternehmen	3514	1 55				300.000,00			
SU 35	Summe Einzahlungen aus der Finanzierungstätigkeit						300.000,00	0,00	0,00	0,00
SU 36	Summe Auszahlungen aus der Finanzierungstätigkeit						0,00	0,00	0,00	0,00
SA4	Saldo (4) Geldfluss aus der Finanzierungstätigkeit (35 – 36)						300.000,00	0,00	0,00	0,00
SA5	Saldo (5) Geldfluss aus der voranschlagswirksamen Gebarung (Saldo 3 + Saldo 4)						9.100,00	-8.300,00	0,00	0,00
850800 Betriebe der Wasserversorgung										
Operative Gebarung										
SU 21 / 31	Summe Erträge / Einzahlungen operative Gebarung					0,00	0,00	0,00	0,00	0,00
5/850800-650000	Zinsen für Finanzschulden in Euro	2241	3241 1 25	1.600,00	1.500,00		1.600,00	1.500,00		
5/850800-729910	Rückführung an die operative Gebarung	2225	3225 1 24			1.519,26				1.519,26
SU 22 / 32	Summe Aufwendungen / Auszahlungen operative Gebarung			1.600,00	1.500,00	1.519,26	1.600,00	1.500,00	1.519,26	1.519,26
SA 0 / SA 1	(0) Nettoergebnis (21 - 22) / (1) Geldfluss operative Gebarung (31 – 32)			-1.600,00	-1.500,00	-1.519,26	-1.600,00	-1.500,00	-1.519,26	-1.519,26

		MVAG VC QU		Ergebnisvoranschlag			Finanzierungsvoranschlag		
		EH	FH	VA 2023	VA 2022	RA 2021	VA 2023	VA 2022	RA 2021
SU 23	Summe Haushaltsrücklagen			0,00	0,00	0,00	0,00	0,00	0,00
SA00	Nettoergebnis nach Zuw./Entn. Haushaltsrücklagen (Saldo 0 +/- SU23)			-1.600,00	-1.500,00	-1.519,26			
Investive Gebarung									
SU 33	Summe Einzahlungen investive Gebarung						0,00	0,00	0,00
SU 34	Summe Auszahlungen investive Gebarung						0,00	0,00	0,00
SA2	Saldo (2) Geldfluss aus der Investiven Gebarung (33 – 34)						0,00	0,00	0,00
SA3	Saldo (3) Nettofinanzierungssaldo (Saldo 1 + Saldo 2)						-1.600,00	-1.500,00	-1.519,26
Finanzierungstätigkeit									
6/850800+341000	Investitionsdarlehen - Nö Wwf		3511 1 54				1.600,00	1.500,00	1.519,26
SU 35	Summe Einzahlungen aus der Finanzierungstätigkeit						1.600,00	1.500,00	1.519,26
SU 36	Summe Auszahlungen aus der Finanzierungstätigkeit						0,00	0,00	0,00
SA4	Saldo (4) Geldfluss aus der Finanzierungstätigkeit (35 – 36)						1.600,00	1.500,00	1.519,26
SA5	Saldo (5) Geldfluss aus der voranschlagswirksamen Gebarung (Saldo 3 + Saldo 4)						0,00	0,00	0,00
850895 WVA Siedlungsgebiet Nöhagen West									
Operative Gebarung									
SU 21 / 31	Summe Erträge / Einzahlungen operative Gebarung			0,00	0,00	0,00	0,00	0,00	0,00
1/850895-680000	Planmäßige Abschreibung		2226	1.500,00	100,00	43,71			
SU 22 / 32	Summe Aufwendungen / Auszahlungen operative Gebarung			1.500,00	100,00	43,71	0,00	0,00	0,00
SA 0 / SA 1	(0) Nettoergebnis (21 - 22) / (1) Geldfluss operative Gebarung (31 – 32)			-1.500,00	-100,00	-43,71	0,00	0,00	0,00
SU 23	Summe Haushaltsrücklagen			0,00	0,00	0,00	0,00	0,00	0,00
SA00	Nettoergebnis nach Zuw./Entn. Haushaltsrücklagen (Saldo 0 +/- SU23)			-1.500,00	-100,00	-43,71			
Investive Gebarung									
SU 33	Summe Einzahlungen investive Gebarung						0,00	0,00	0,00
SU 34	Summe Auszahlungen investive Gebarung						0,00	0,00	0,00
SA2	Saldo (2) Geldfluss aus der Investiven Gebarung (33 – 34)						0,00	0,00	0,00
SA3	Saldo (3) Nettofinanzierungssaldo (Saldo 1 + Saldo 2)						0,00	0,00	0,00
Finanzierungstätigkeit									
SU 35	Summe Einzahlungen aus der Finanzierungstätigkeit						0,00	0,00	0,00
SU 36	Summe Auszahlungen aus der Finanzierungstätigkeit						0,00	0,00	0,00
SA4	Saldo (4) Geldfluss aus der Finanzierungstätigkeit (35 – 36)						0,00	0,00	0,00
SA5	Saldo (5) Geldfluss aus der voranschlagswirksamen Gebarung (Saldo 3 + Saldo 4)						0,00	0,00	0,00
850982 WVA Großheinrichschlag Leitungssanierung Lobendorf									
Operative Gebarung									
SU 21 / 31	Summe Erträge / Einzahlungen operative Gebarung			0,00	0,00	0,00	0,00	0,00	0,00
SU 22 / 32	Summe Aufwendungen / Auszahlungen operative Gebarung			0,00	0,00	0,00	0,00	0,00	0,00

	MVAG	VC QU	Ergebnisvoranschlag			Finanzierungsvoranschlag					
			EH	FH	VA 2023	VA 2022	RA 2021	VA 2023	VA 2022	RA 2021	
SA 0 / SA 1			(0) Nettoergebnis (21 - 22) / (1) Geldfluss operative Gebarung (31 - 32)			0,00	0,00	0,00	0,00	0,00	0,00
SU 23			Summe Haushaltsrücklagen			0,00	0,00	0,00	0,00	0,00	0,00
SA00			Nettoergebnis nach Zuw./Entn. Haushaltsrücklagen (Saldo 0 +/- SU23)			0,00	0,00	0,00			
Investive Gebarung											
2/850982+301000			Kapitaltransfers von Land (IZ NÖWWF - WVA BA 22 Ortsnetz Lobendorf)	3331	1 33						3.962,00
SU 33			Summe Einzahlungen investive Gebarung						0,00	0,00	3.962,00
SU 34			Summe Auszahlungen investive Gebarung						0,00	0,00	0,00
SA2			Saldo (2) Geldfluss aus der Investiven Gebarung (33 - 34)						0,00	0,00	3.962,00
SA3			Saldo (3) Nettofinanzierungssaldo (Saldo 1 + Saldo 2)						0,00	0,00	3.962,00
Finanzierungstätigkeit											
SU 35			Summe Einzahlungen aus der Finanzierungstätigkeit						0,00	0,00	0,00
5/850982-346000			Tilgung Bankdarlehen WVA Lobendorf	3614	1 65						79.254,00
SU 36			Summe Auszahlungen aus der Finanzierungstätigkeit						0,00	0,00	79.254,00
SA4			Saldo (4) Geldfluss aus der Finanzierungstätigkeit (35 - 36)						0,00	0,00	-79.254,00
SA5			Saldo (5) Geldfluss aus der voranschlagswirksamen Gebarung (Saldo 3 + Saldo 4)						0,00	0,00	-75.292,00
850983 Betriebe der Wasserversorgung Wasserspender Weinzierl											
Operative Gebarung											
SU 21 / 31			Summe Erträge / Einzahlungen operative Gebarung			0,00	0,00	0,00	0,00	0,00	0,00
1/850983-680000			Planmäßige Abschreibung	2226		1.100,00	1.100,00	1.099,38			
SU 22 / 32			Summe Aufwendungen / Auszahlungen operative Gebarung			1.100,00	1.100,00	1.099,38	0,00	0,00	0,00
SA 0 / SA 1			(0) Nettoergebnis (21 - 22) / (1) Geldfluss operative Gebarung (31 - 32)			-1.100,00	-1.100,00	-1.099,38	0,00	0,00	0,00
SU 23			Summe Haushaltsrücklagen			0,00	0,00	0,00	0,00	0,00	0,00
SA00			Nettoergebnis nach Zuw./Entn. Haushaltsrücklagen (Saldo 0 +/- SU23)			-1.100,00	-1.100,00	-1.099,38			
Investive Gebarung											
SU 33			Summe Einzahlungen investive Gebarung						0,00	0,00	0,00
SU 34			Summe Auszahlungen investive Gebarung						0,00	0,00	0,00
SA2			Saldo (2) Geldfluss aus der Investiven Gebarung (33 - 34)						0,00	0,00	0,00
SA3			Saldo (3) Nettofinanzierungssaldo (Saldo 1 + Saldo 2)						0,00	0,00	0,00
Finanzierungstätigkeit											
SU 35			Summe Einzahlungen aus der Finanzierungstätigkeit						0,00	0,00	0,00
SU 36			Summe Auszahlungen aus der Finanzierungstätigkeit						0,00	0,00	0,00
SA4			Saldo (4) Geldfluss aus der Finanzierungstätigkeit (35 - 36)						0,00	0,00	0,00
SA5			Saldo (5) Geldfluss aus der voranschlagswirksamen Gebarung (Saldo 3 + Saldo 4)						0,00	0,00	0,00

	MVAG	VC QU	Ergebnisvoranschlag			Finanzierungsvoranschlag			
			EH	FH	VA 2023	VA 2022	RA 2021	VA 2023	VA 2022
850984	Leitungskataster WVA								
Operative Gebarung									
SU 21 / 31					0,00	0,00	0,00	0,00	0,00
SU 22 / 32					0,00	0,00	0,00	0,00	0,00
SA 0 / SA 1					0,00	0,00	0,00	0,00	0,00
SU 23					0,00	0,00	0,00	0,00	0,00
SA00					0,00	0,00	0,00		
Investive Gebarung									
2/850984+301200			3331	1 33					317,46
SU 33							0,00	0,00	317,46
SU 34							0,00	0,00	0,00
SA2							0,00	0,00	317,46
SA3							0,00	0,00	317,46
Finanzierungstätigkeit									
SU 35							0,00	0,00	0,00
5/850984-346000			3614	1 65					6.554,48
SU 36							0,00	0,00	6.554,48
SA4							0,00	0,00	-6.554,48
SA5							0,00	0,00	-6.237,02
850985	WVA Siedlungsgebiet Nöhagen West								
Operative Gebarung									
SU 21 / 31					0,00	0,00	0,00	0,00	0,00
SU 22 / 32					0,00	0,00	0,00	0,00	0,00
SA 0 / SA 1					0,00	0,00	0,00	0,00	0,00
SU 23					0,00	0,00	0,00	0,00	0,00
SA00					0,00	0,00	0,00		
Investive Gebarung									
SU 33							0,00	0,00	0,00
5/850985-004010			3412	1 40				77.100,00	
5/850985-004100			3412	1 40				10.000,00	2.620,68
SU 34							0,00	87.100,00	2.620,68
SA2							0,00	-87.100,00	-2.620,68
SA3							0,00	-87.100,00	-2.620,68
Finanzierungstätigkeit									
SU 35							0,00	0,00	0,00

	MVAG	VC QU		Ergebnisvoranschlag			Finanzierungsvoranschlag		
		EH	FH	VA 2023	VA 2022	RA 2021	VA 2023	VA 2022	RA 2021
SU 36	Summe Auszahlungen aus der Finanzierungstätigkeit						0,00	0,00	0,00
SA4	Saldo (4) Geldfluss aus der Finanzierungstätigkeit (35 – 36)						0,00	0,00	0,00
SA5	Saldo (5) Geldfluss aus der voranschlagswirksamen Gebarung (Saldo 3 + Saldo 4)						0,00	-87.100,00	-2.620,68
851	Betriebe der Abwasserbeseitigung								
851000	Betriebe der Abwasserbeseitigung								
Operative Gebarung									
2/851000+813000	Erträge aus der Auflösung von Investitionszuschüssen (Kapitaltransfers)	2127			105.500,00	105.200,00	105.211,45		
2/851000+823000	Rücklagenzinsen	2131	3131	14	100,00	100,00	66,85	100,00	100,00
2/851000+829910	Rückführung aus der investiven Gebarung	2116	3116	18			5.893,08		
2/851000+852100	Kanalbenützungsgebühren	2113	3113	12	148.000,00	140.000,00	146.020,74	148.000,00	140.000,00
2/851000+860100	Zinsenzuschuss (FZ KPC - ABA BA 01)	2121	3121	15	47.600,00	46.200,00	44.720,46	47.600,00	46.200,00
2/851000+860300	Zinsenzuschuss (FZ KPC - ABA BA 02)	2121	3121	15	43.800,00	42.400,00	40.963,18	43.800,00	42.400,00
2/851000+860500	Zinsenzuschuss (FZ KPC - ABA BA 09 (LIS))	2121	3121	15	100,00	100,00	63,22	100,00	100,00
SU 21 / 31	Summe Erträge / Einzahlungen operative Gebarung				345.100,00	334.000,00	342.938,98	239.600,00	228.800,00
1/851000-400000	Geringwertige Wirtschaftsgüter	2221	3221	23	500,00	500,00	50,21	500,00	500,00
1/851000-452000	Treibstoff	2221	3221	23	1.000,00	600,00	612,31	1.000,00	600,00
1/851000-453000	Schmier- und Schleifmittel	2221	3221	23	200,00	200,00		200,00	200,00
1/851000-454000	Reinigungsmittel	2221	3221	23	100,00	100,00	49,26	100,00	100,00
1/851000-455000	Chemische Mittel	2221	3221	23	7.000,00	7.000,00	4.822,48	7.000,00	7.000,00
1/851000-457000	Druckwerke	2221	3221	23			122,00		
1/851000-458000	Mittel zur ärztlichen Betreuung und Gesundheitsvorsorge	2221	3221	23	100,00	100,00	102,80	100,00	100,00
1/851000-459000	Sonstige Verbrauchsgüter	2221	3221	23	500,00	500,00	854,24	500,00	500,00
1/851000-600000	Strom	2222	3222	24	25.000,00	11.500,00	8.347,30	25.000,00	11.500,00
1/851000-612000	Instandhaltung von Kanalisationsanl	2224	3224	24	5.000,00	7.000,00	3.585,39	5.000,00	7.000,00
1/851000-616000	Instandhaltung der Maschinen	2224	3224	24	200,00	200,00	10,00	200,00	200,00
1/851000-617000	Instandhaltung Dienst-Kfz	2224	3224	24	1.000,00	1.000,00	746,15	1.000,00	1.000,00
1/851000-618000	Instandhaltung von Sonstigen Anlage	2224	3224	24	1.000,00	7.000,00	867,00	1.000,00	7.000,00
1/851000-618100	Kosten Servicevertrag F. Druckstati	2224	3224	24	400,00	300,00	280,10	400,00	300,00
1/851000-619000	Instandhaltung der Kläranlage	2224	3224	24	5.000,00	3.000,00	18.971,97	5.000,00	3.000,00
1/851000-619100	Instandhaltung der Abwasserpumpwerk	2224	3224	24	4.000,00	2.000,00	2.793,38	4.000,00	2.000,00
1/851000-630000	Postdienste	2222	3222	24	100,00	100,00		100,00	100,00
1/851000-631000	Telekommunikationsdienste	2222	3222	24	300,00	400,00	251,30	300,00	400,00
1/851000-650000	Kreditzinsen	2241	3241	25	107.600,00	4.800,00	4.095,14	107.600,00	4.800,00
1/851000-650100	Zinsen für Darlehen Nö Wwf	2241	3241	25	4.200,00	4.200,00	4.110,08	4.200,00	4.200,00
1/851000-670000	Versicherungen	2222	3222	24	1.500,00	1.500,00	1.370,58	1.500,00	1.500,00

		MVAG		VC QU	Ergebnisvoranschlag			Finanzierungsvoranschlag		
		EH	FH		VA 2023	VA 2022	RA 2021	VA 2023	VA 2022	RA 2021
1/851000-680000	Planmäßige Abschreibung	2226			164.100,00	164.900,00	170.821,46			
1/851000-710000	Öffentliche Abgaben (Ausgaben)	2225	3225	24			27,60			27,60
1/851000-710100	Kapitalertragssteuer	2225	3225	24	100,00	100,00	16,71	100,00	100,00	16,71
1/851000-710200	Kommunalsteuer	2225	3225	24	500,00	500,00	496,93	500,00	500,00	496,93
1/851000-710300	Gebrauchsabgabe	2225	3225	24	4.000,00	4.000,00	3.974,40	4.000,00	4.000,00	3.974,40
1/851000-711100	Gebühren für Wasserbezug	2225	3225	24	200,00	200,00	185,07	200,00	200,00	185,07
1/851000-711200	Abfallwirtschaftsgebühren	2225	3225	24	200,00	200,00	154,08	200,00	200,00	154,08
1/851000-728000	Entgelte F. Sonst. Leistungen	2225	3225	24	15.000,00	8.500,00	8.951,81	15.000,00	8.500,00	8.951,81
1/851000-728200	Abwasseruntersuchungen	2225	3225	24	2.000,00	2.000,00	973,52	2.000,00	2.000,00	973,52
1/851000-729100	Personalkostenersatz an Bauhof	2225	3225	24	12.000,00	13.000,00	16.564,32	12.000,00	13.000,00	16.564,32
1/851000-729300	Verwaltungskosten Aba	2225	3225	24	1.000,00	1.000,00	1.000,00	1.000,00	1.000,00	1.000,00
1/851000-752000	Kostensätze für Gebühreinehebung	2231	3231	26	3.500,00	3.500,00	3.447,80	3.500,00	3.500,00	3.447,80
1/851000-755000	Kostenbeitrag f. Ges. f. Wasser u. fallwirtschaft GmbH	2233	3233	27	300,00	300,00	230,00	300,00	300,00	230,00
SU 22 / 32	Summe Aufwendungen / Auszahlungen operative Gebarung				367.600,00	250.200,00	258.885,39	203.500,00	85.300,00	88.063,93
SA 0 / SA 1	(0) Nettoergebnis (21 - 22) / (1) Geldfluss operative Gebarung (31 - 32)				-22.500,00	83.800,00	84.053,59	36.100,00	143.500,00	152.398,33
1/851000-794001	Zuweisung an zweckgebundene Haushaltsrücklagen	2401			57.600,00	76.300,00	50,14			
SU 23	Summe Haushaltsrücklagen				-57.600,00	-76.300,00	-50,14	0,00	0,00	0,00
SA00	Nettoergebnis nach Zuw./Entn. Haushaltsrücklagen (Saldo 0 +/- SU23)				-80.100,00	7.500,00	84.003,45			
Investive Gebarung										
2/851000+300100	Kapitaltransfers von Bund (FZ KPC - ABA BA 01)	3331		33				48.700,00	51.100,00	53.679,54
2/851000+300200	Kapitaltransfers von Bund (FZ KPC - ABA BA 02)	3331		33				58.700,00	61.200,00	63.791,82
2/851000+300400	Kapitaltransfers von Bund (FZ KPC - ABA BA 09 (LIS))	3331		33				3.000,00	3.000,00	3.102,03
2/851000+300410	Kapitaltransfers von Bund (FZ KPC - ABA BA 10 (LIS - antlg. ABA))	3331		33				1.700,00	1.700,00	2.019,77
2/851000+300500	Kapitaltransfers von Bund (FZ KPC - ABA BA 06)	3331		33				1.700,00	1.700,00	1.742,00
2/851000+307000	Kanaleinmündungsabgaben	3334		34				10.000,00	10.000,00	11.011,32
SU 33	Summe Einzahlungen investive Gebarung							123.800,00	128.700,00	135.346,48
1/851000-004100	Herstellung von Hausanschlüssen	3412	2	40				2.000,00	2.000,00	6.266,20
1/851000-020000	Maschinen und Maschinelle Anlagen	3414	2	41				5.000,00	14.000,00	7.508,40
1/851000-042000	Betriebsausstattung	3415	2	41				1.000,00	1.000,00	
SU 34	Summe Auszahlungen investive Gebarung							8.000,00	17.000,00	13.774,60
SA2	Saldo (2) Geldfluss aus der Investiven Gebarung (33 - 34)							115.800,00	111.700,00	121.571,88
SA3	Saldo (3) Nettofinanzierungssaldo (Saldo 1 + Saldo 2)							151.900,00	255.200,00	273.970,21

	MVAG	VC	QU	Ergebnisvoranschlag			Finanzierungsvoranschlag			
				EH	FH	VA 2023	VA 2022	RA 2021	VA 2023	VA 2022
Finanzierungstätigkeit										
SU 35	Summe Einzahlungen aus der Finanzierungstätigkeit							0,00	0,00	0,00
1/851000-346000								197.600,00	197.600,00	197.600,00
SU 36	Summe Auszahlungen aus der Finanzierungstätigkeit							197.600,00	197.600,00	197.600,00
SA4	Saldo (4) Geldfluss aus der Finanzierungstätigkeit (35 – 36)							-197.600,00	-197.600,00	-197.600,00
SA5	Saldo (5) Geldfluss aus der voranschlagswirksamen Gebarung (Saldo 3 + Saldo 4)							-45.700,00	57.600,00	76.370,21
851010	Betriebe der Abwasserbeseitigung - RW-Kanal Wolfenreith									
Operative Gebarung										
6/851010+829910				2116	3116	1	18			200,00
SU 21 / 31	Summe Erträge / Einzahlungen operative Gebarung							0,00	200,00	0,00
1/851010-729910				2225	3225		24			200,00
SU 22 / 32	Summe Aufwendungen / Auszahlungen operative Gebarung							0,00	200,00	0,00
SA 0 / SA 1	(0) Nettoergebnis (21 - 22) / (1) Geldfluss operative Gebarung (31 – 32)							0,00	0,00	0,00
SU 23	Summe Haushaltsrücklagen							0,00	0,00	0,00
SA00	Nettoergebnis nach Zuw./Entn. Haushaltsrücklagen (Saldo 0 +/- SU23)							0,00	0,00	0,00
Investive Gebarung										
SU 33	Summe Einzahlungen investive Gebarung							0,00	0,00	0,00
5/851010-004100				3412	1		40			200,00
SU 34	Summe Auszahlungen investive Gebarung							0,00	200,00	0,00
SA2	Saldo (2) Geldfluss aus der Investiven Gebarung (33 – 34)							0,00	-200,00	0,00
SA3	Saldo (3) Nettofinanzierungssaldo (Saldo 1 + Saldo 2)							0,00	-200,00	0,00
Finanzierungstätigkeit										
SU 35	Summe Einzahlungen aus der Finanzierungstätigkeit							0,00	0,00	0,00
SU 36	Summe Auszahlungen aus der Finanzierungstätigkeit							0,00	0,00	0,00
SA4	Saldo (4) Geldfluss aus der Finanzierungstätigkeit (35 – 36)							0,00	0,00	0,00
SA5	Saldo (5) Geldfluss aus der voranschlagswirksamen Gebarung (Saldo 3 + Saldo 4)							0,00	-200,00	0,00
851020	Betriebe der Abwasserbeseitigung - RW-Kanal Habruck ABA BA 1									
Operative Gebarung										
SU 21 / 31	Summe Erträge / Einzahlungen operative Gebarung							0,00	0,00	0,00
1/851020-680000				2226				100,00	100,00	1,15
SU 22 / 32	Summe Aufwendungen / Auszahlungen operative Gebarung							100,00	100,00	1,15
SA 0 / SA 1	(0) Nettoergebnis (21 - 22) / (1) Geldfluss operative Gebarung (31 – 32)							-100,00	-100,00	-1,15
SU 23	Summe Haushaltsrücklagen							0,00	0,00	0,00
SA00	Nettoergebnis nach Zuw./Entn. Haushaltsrücklagen (Saldo 0 +/- SU23)							-100,00	-100,00	-1,15

	MVAG	VC QU	Ergebnisvoranschlag			Finanzierungsvoranschlag				
			EH	FH	VA 2023	VA 2022	RA 2021	VA 2023	VA 2022	RA 2021
Investive Gebarung										
SU 33			Summe Einzahlungen investive Gebarung					0,00	0,00	0,00
SU 34			Summe Auszahlungen investive Gebarung					0,00	0,00	0,00
SA2			Saldo (2) Geldfluss aus der Investiven Gebarung (33 – 34)					0,00	0,00	0,00
SA3			Saldo (3) Nettofinanzierungssaldo (Saldo 1 + Saldo 2)					0,00	0,00	0,00
Finanzierungstätigkeit										
SU 35			Summe Einzahlungen aus der Finanzierungstätigkeit					0,00	0,00	0,00
SU 36			Summe Auszahlungen aus der Finanzierungstätigkeit					0,00	0,00	0,00
SA4			Saldo (4) Geldfluss aus der Finanzierungstätigkeit (35 – 36)					0,00	0,00	0,00
SA5			Saldo (5) Geldfluss aus der voranschlagswirksamen Gebarung (Saldo 3 + Saldo 4)					0,00	0,00	0,00
851100 Betriebe der Abwasserbeseitigung										
Operative Gebarung										
2/851100+813000			Erträge aus der Auflösung von Investitionszuschüssen (Kapitaltransfers)	2127		1.700,00	1.600,00	1.617,07		
2/851100+852100			Kanalbenutzungsgebühren Himberg	2113 3113	12	1.100,00	1.100,00	1.011,60	1.100,00	1.100,00
SU 21 / 31			Summe Erträge / Einzahlungen operative Gebarung			2.800,00	2.700,00	2.628,67	1.100,00	1.100,00
1/851100-650000			Kreditzinsen ABA Himberg	2241 3241	25	4.500,00	1.200,00	1.296,08	4.500,00	1.200,00
1/851100-710100			Kapitalertragsteuer	2225 3225	24	100,00	100,00		100,00	100,00
1/851100-728000			Entgelte für sonstige Leistungen	2225 3225	24	200,00	200,00		200,00	200,00
1/851100-752000			Kostensätze für Gebühreneinhebung	2231 3231	26	100,00	100,00	22,28	100,00	100,00
SU 22 / 32			Summe Aufwendungen / Auszahlungen operative Gebarung			4.900,00	1.600,00	1.318,36	4.900,00	1.600,00
SA 0 / SA 1			(0) Nettoergebnis (21 - 22) / (1) Geldfluss operative Gebarung (31 – 32)			-2.100,00	1.100,00	1.310,31	-3.800,00	-500,00
SU 23			Summe Haushaltsrücklagen			0,00	0,00	0,00	0,00	0,00
SA00			Nettoergebnis nach Zuw./Entn. Haushaltsrücklagen (Saldo 0 +/- SU23)			-2.100,00	1.100,00	1.310,31		
Investive Gebarung										
2/851100+300600			Kapitaltransfers von Bund (FZ KPC - ABA BA 08)	3331	33				3.400,00	3.400,00
2/851100+301000			Kapitaltransfers von Land (IZ NÖWWF - ABA BA 08 Himberg)	3331	1 33					3.571,00
SU 33			Summe Einzahlungen investive Gebarung						3.400,00	3.400,00
SU 34			Summe Auszahlungen investive Gebarung						0,00	0,00
SA2			Saldo (2) Geldfluss aus der Investiven Gebarung (33 – 34)						3.400,00	3.400,00
SA3			Saldo (3) Nettofinanzierungssaldo (Saldo 1 + Saldo 2)						-400,00	2.900,00
Finanzierungstätigkeit										
SU 35			Summe Einzahlungen aus der Finanzierungstätigkeit						0,00	0,00
1/851100-346000			Tilgung Bankdarlehen ABA Himberg	3614	65				7.800,00	7.800,00

		MVAG VC QU			Ergebnisvoranschlag			Finanzierungsvoranschlag		
		EH	FH		VA 2023	VA 2022	RA 2021	VA 2023	VA 2022	RA 2021
5/851100-346000	Tilgung Bankdarlehen ABA Himberg		3614	1 65						3.571,00
SU 36	Summe Auszahlungen aus der Finanzierungstätigkeit							7.800,00	7.800,00	11.371,00
SA4	Saldo (4) Geldfluss aus der Finanzierungstätigkeit (35 – 36)							-7.800,00	-7.800,00	-11.371,00
SA5	Saldo (5) Geldfluss aus der voranschlagswirksamen Gebarung (Saldo 3 + Saldo 4)							-8.200,00	-4.900,00	-4.599,78
851200	Betriebe der Abwasserbeseitigung									
	Operative Gebarung									
2/851200+852100	Kanalbenutzungsgebühren Lobendorf	2113	3113	12	1.400,00	1.400,00	1.470,08	1.400,00	1.400,00	1.517,95
2/851200+860400	Zinsenzuschuss (FZ KPC - ABA BA 07)	2121	3121	15	100,00	100,00	37,25	100,00	100,00	37,25
SU 21 / 31	Summe Erträge / Einzahlungen operative Gebarung				1.500,00	1.500,00	1.507,33	1.500,00	1.500,00	1.555,20
1/851200-650000	Kreditzinsen ABA Lobendorf	2241	3241	25	5.800,00	1.700,00	2.081,49	5.800,00	1.700,00	2.081,49
1/851200-710100	Kapitalertragsteuer	2225	3225	24	100,00	100,00		100,00	100,00	
1/851200-752000	Kostensersatz für Gebühreneinhebung	2231	3231	26	100,00	100,00	97,96	100,00	100,00	97,96
SU 22 / 32	Summe Aufwendungen / Auszahlungen operative Gebarung				6.000,00	1.900,00	2.179,45	6.000,00	1.900,00	2.179,45
SA 0 / SA 1	(0) Nettoergebnis (21 - 22) / (1) Geldfluss operative Gebarung (31 – 32)				-4.500,00	-400,00	-672,12	-4.500,00	-400,00	-624,25
SU 23	Summe Haushaltsrücklagen				0,00	0,00	0,00	0,00	0,00	0,00
SA00	Nettoergebnis nach Zuw./Entn. Haushaltsrücklagen (Saldo 0 +/- SU23)				-4.500,00	-400,00	-672,12			
	Investive Gebarung									
2/851200+300300	Kapitaltransfers von Bund (FZ KPC - ABA BA 07)		3331	33				5.800,00	5.900,00	5.898,75
2/851200+301100	Kapitaltransfers von Land (IZ NÖWWF - ABA BA 07)		3331	1 33						17.314,00
SU 33	Summe Einzahlungen investive Gebarung							5.800,00	5.900,00	23.212,75
SU 34	Summe Auszahlungen investive Gebarung							0,00	0,00	0,00
SA2	Saldo (2) Geldfluss aus der Investiven Gebarung (33 – 34)							5.800,00	5.900,00	23.212,75
SA3	Saldo (3) Nettofinanzierungssaldo (Saldo 1 + Saldo 2)							1.300,00	5.500,00	22.588,50
	Finanzierungstätigkeit									
SU 35	Summe Einzahlungen aus der Finanzierungstätigkeit							0,00	0,00	0,00
5/851200-346000	Tilgung Bankdarlehen ABA Lobendorf		3614	1 65						55.314,00
1/851200-346000	Tilgung v. Bankdarlehen ABA Lobendo		3614	65				12.000,00	12.000,00	12.000,00
SU 36	Summe Auszahlungen aus der Finanzierungstätigkeit							12.000,00	12.000,00	67.314,00
SA4	Saldo (4) Geldfluss aus der Finanzierungstätigkeit (35 – 36)							-12.000,00	-12.000,00	-67.314,00
SA5	Saldo (5) Geldfluss aus der voranschlagswirksamen Gebarung (Saldo 3 + Saldo 4)							-10.700,00	-6.500,00	-44.725,50
851800	Betriebe der Abwasserbeseitigung									
	Operative Gebarung									
SU 21 / 31	Summe Erträge / Einzahlungen operative Gebarung				0,00	0,00	0,00	0,00	0,00	0,00
5/851800-650000	Zinsen für Finanzschulden in Euro	2241	3241	1 25	4.200,00	4.200,00		4.200,00	4.200,00	

		MVAG VC QU			Ergebnisvoranschlag			Finanzierungsvoranschlag		
		EH	FH		VA 2023	VA 2022	RA 2021	VA 2023	VA 2022	RA 2021
5/851800-729910	Rückführung an die operative Gebarung	2225	3225	1 24			4.110,08			4.110,08
SU 22 / 32	Summe Aufwendungen / Auszahlungen operative Gebarung				4.200,00	4.200,00	4.110,08	4.200,00	4.200,00	4.110,08
SA 0 / SA 1	(0) Nettoergebnis (21 - 22) / (1) Geldfluss operative Gebarung (31 - 32)				-4.200,00	-4.200,00	-4.110,08	-4.200,00	-4.200,00	-4.110,08
SU 23	Summe Haushaltsrücklagen				0,00	0,00	0,00	0,00	0,00	0,00
SA00	Nettoergebnis nach Zuw./Entn. Haushaltsrücklagen (Saldo 0 +/- SU23)				-4.200,00	-4.200,00	-4.110,08			
Investive Gebarung										
SU 33	Summe Einzahlungen investive Gebarung							0,00	0,00	0,00
SU 34	Summe Auszahlungen investive Gebarung							0,00	0,00	0,00
SA2	Saldo (2) Geldfluss aus der Investiven Gebarung (33 - 34)							0,00	0,00	0,00
SA3	Saldo (3) Nettofinanzierungssaldo (Saldo 1 + Saldo 2)							-4.200,00	-4.200,00	-4.110,08
Finanzierungstätigkeit										
6/851800+341000	Investitionsdarlehen Nö-Wwf		3511	1 54				4.200,00	4.200,00	4.110,08
SU 35	Summe Einzahlungen aus der Finanzierungstätigkeit							4.200,00	4.200,00	4.110,08
SU 36	Summe Auszahlungen aus der Finanzierungstätigkeit							0,00	0,00	0,00
SA4	Saldo (4) Geldfluss aus der Finanzierungstätigkeit (35 - 36)							4.200,00	4.200,00	4.110,08
SA5	Saldo (5) Geldfluss aus der voranschlagswirksamen Gebarung (Saldo 3 + Saldo 4)							0,00	0,00	0,00
851900 Betriebe der Abwasserbeseitigung										
Operative Gebarung										
SU 21 / 31	Summe Erträge / Einzahlungen operative Gebarung				0,00	0,00	0,00	0,00	0,00	0,00
5/851900-729910	Rückführung an die operative Gebarung	2225	3225	1 24			1.783,00			1.783,00
SU 22 / 32	Summe Aufwendungen / Auszahlungen operative Gebarung				0,00	0,00	1.783,00	0,00	0,00	1.783,00
SA 0 / SA 1	(0) Nettoergebnis (21 - 22) / (1) Geldfluss operative Gebarung (31 - 32)				0,00	0,00	-1.783,00	0,00	0,00	-1.783,00
SU 23	Summe Haushaltsrücklagen				0,00	0,00	0,00	0,00	0,00	0,00
SA00	Nettoergebnis nach Zuw./Entn. Haushaltsrücklagen (Saldo 0 +/- SU23)				0,00	0,00	-1.783,00			
Investive Gebarung										
2/851900+301000	Kapitaltransfers von Land (IZ NÖWWF - ABA BA 06 Maigen)		3331	1 33						1.783,00
SU 33	Summe Einzahlungen investive Gebarung							0,00	0,00	1.783,00
SU 34	Summe Auszahlungen investive Gebarung							0,00	0,00	0,00
SA2	Saldo (2) Geldfluss aus der Investiven Gebarung (33 - 34)							0,00	0,00	1.783,00
SA3	Saldo (3) Nettofinanzierungssaldo (Saldo 1 + Saldo 2)							0,00	0,00	0,00
Finanzierungstätigkeit										
SU 35	Summe Einzahlungen aus der Finanzierungstätigkeit							0,00	0,00	0,00
SU 36	Summe Auszahlungen aus der Finanzierungstätigkeit							0,00	0,00	0,00
SA4	Saldo (4) Geldfluss aus der Finanzierungstätigkeit (35 - 36)							0,00	0,00	0,00
SA5	Saldo (5) Geldfluss aus der voranschlagswirksamen Gebarung (Saldo 3 + Saldo 4)							0,00	0,00	0,00

		MVAG		VC	QU	Ergebnisvoranschlag			Finanzierungsvoranschlag			
		EH	FH			VA 2023	VA 2022	RA 2021	VA 2023	VA 2022	RA 2021	
851930	Betriebe der Abwasserbeseitigung Leitungskataster											
Operative Gebarung												
SU 21 / 31	Summe Erträge / Einzahlungen operative Gebarung					0,00	0,00	0,00	0,00	0,00	0,00	0,00
SU 22 / 32	Summe Aufwendungen / Auszahlungen operative Gebarung					0,00	0,00	0,00	0,00	0,00	0,00	0,00
SA 0 / SA 1	(0) Nettoergebnis (21 - 22) / (1) Geldfluss operative Gebarung (31 - 32)					0,00	0,00	0,00	0,00	0,00	0,00	0,00
SU 23	Summe Haushaltsrücklagen					0,00	0,00	0,00	0,00	0,00	0,00	0,00
SA00	Nettoergebnis nach Zuw./Entn. Haushaltsrücklagen (Saldo 0 +/- SU23)					0,00	0,00	0,00				
Investive Gebarung												
2/851930+301200	Kapitaltransfers von Land (IZ NÖWWF - ABA BA 10 - LIS 2. Teil)			3331	1 33							496,54
6/851930+305000	Finanzierungsbeitrag d. AWGs			3333	34							12.938,00
SU 33	Summe Einzahlungen investive Gebarung								0,00	0,00		13.434,54
SU 34	Summe Auszahlungen investive Gebarung								0,00	0,00		0,00
SA2	Saldo (2) Geldfluss aus der Investiven Gebarung (33 - 34)								0,00	0,00		13.434,54
SA3	Saldo (3) Nettofinanzierungssaldo (Saldo 1 + Saldo 2)								0,00	0,00		13.434,54
Finanzierungstätigkeit												
SU 35	Summe Einzahlungen aus der Finanzierungstätigkeit								0,00	0,00		0,00
5/851930-346000	Investitionsdarlehen von Finanzunternehmen			3614	1 65							17.758,58
SU 36	Summe Auszahlungen aus der Finanzierungstätigkeit								0,00	0,00		17.758,58
SA4	Saldo (4) Geldfluss aus der Finanzierungstätigkeit (35 - 36)								0,00	0,00		-17.758,58
SA5	Saldo (5) Geldfluss aus der voranschlagswirksamen Gebarung (Saldo 3 + Saldo 4)								0,00	0,00		-4.324,04
851940	ABA u. RW Kanal Siedlung Nöhagen West											
Operative Gebarung												
SU 21 / 31	Summe Erträge / Einzahlungen operative Gebarung					0,00	0,00	0,00	0,00	0,00	0,00	0,00
1/851940-680000	Planmäßige Abschreibung			2226		3.600,00	300,00	260,60				
SU 22 / 32	Summe Aufwendungen / Auszahlungen operative Gebarung					3.600,00	300,00	260,60	0,00	0,00		0,00
SA 0 / SA 1	(0) Nettoergebnis (21 - 22) / (1) Geldfluss operative Gebarung (31 - 32)					-3.600,00	-300,00	-260,60	0,00	0,00		0,00
6/851940+894001	Entnahmen von zweckgebundenen Haushaltsrücklagen			2301	1		300.000,00					
SU 23	Summe Haushaltsrücklagen					0,00	300.000,00	0,00	0,00	0,00		0,00
SA00	Nettoergebnis nach Zuw./Entn. Haushaltsrücklagen (Saldo 0 +/- SU23)					-3.600,00	299.700,00	-260,60				
Investive Gebarung												
SU 33	Summe Einzahlungen investive Gebarung								0,00	0,00		0,00
5/851940-004000	Kanalisationsbauten			3412	1 40					258.200,00		
5/851940-004100	Ziviltechnikerleistungen			3412	1 40					26.000,00		9.108,30
SU 34	Summe Auszahlungen investive Gebarung								0,00	284.200,00		9.108,30

	MVAG	VC QU	Ergebnisvoranschlag			Finanzierungsvoranschlag		
			EH	FH	VA 2023	VA 2022	RA 2021	VA 2023
SA2			Saldo (2) Geldfluss aus der Investiven Gebarung (33 – 34)			0,00	-284.200,00	-9.108,30
SA3			Saldo (3) Nettofinanzierungssaldo (Saldo 1 + Saldo 2)			0,00	-284.200,00	-9.108,30
Finanzierungstätigkeit								
SU 35			Summe Einzahlungen aus der Finanzierungstätigkeit			0,00	0,00	0,00
SU 36			Summe Auszahlungen aus der Finanzierungstätigkeit			0,00	0,00	0,00
SA4			Saldo (4) Geldfluss aus der Finanzierungstätigkeit (35 – 36)			0,00	0,00	0,00
SA5			Saldo (5) Geldfluss aus der voranschlagswirksamen Gebarung (Saldo 3 + Saldo 4)			0,00	-284.200,00	-9.108,30
851950			Retentionsbecken Nöhagen West					
Operative Gebarung								
SU 21 / 31			Summe Erträge / Einzahlungen operative Gebarung			0,00	0,00	0,00
1/851950-680000			Planmäßige Abschreibung	2226	500,00	100,00		
SU 22 / 32			Summe Aufwendungen / Auszahlungen operative Gebarung			500,00	100,00	0,00
SA 0 / SA 1			(0) Nettoergebnis (21 - 22) / (1) Geldfluss operative Gebarung (31 – 32)			-500,00	-100,00	0,00
6/851950+894001			Entnahmen von zweckgebundenen Haushaltsrücklagen	2301 1		37.000,00		
SU 23			Summe Haushaltsrücklagen			0,00	37.000,00	0,00
SA00			Nettoergebnis nach Zuw./Entn. Haushaltsrücklagen (Saldo 0 +/- SU23)			-500,00	36.900,00	0,00
Investive Gebarung								
SU 33			Summe Einzahlungen investive Gebarung			0,00	0,00	0,00
5/851950-004000			Wasser- und Abwasserbauten und -anlagen	3412 1 40			33.000,00	
5/851950-004100			Ziviltechnikerleistungen	3412 1 40			2.900,00	1.144,65
SU 34			Summe Auszahlungen investive Gebarung			0,00	35.900,00	1.144,65
SA2			Saldo (2) Geldfluss aus der Investiven Gebarung (33 – 34)			0,00	-35.900,00	-1.144,65
SA3			Saldo (3) Nettofinanzierungssaldo (Saldo 1 + Saldo 2)			0,00	-35.900,00	-1.144,65
Finanzierungstätigkeit								
SU 35			Summe Einzahlungen aus der Finanzierungstätigkeit			0,00	0,00	0,00
SU 36			Summe Auszahlungen aus der Finanzierungstätigkeit			0,00	0,00	0,00
SA4			Saldo (4) Geldfluss aus der Finanzierungstätigkeit (35 – 36)			0,00	0,00	0,00
SA5			Saldo (5) Geldfluss aus der voranschlagswirksamen Gebarung (Saldo 3 + Saldo 4)			0,00	-35.900,00	-1.144,65
859			Sonstige Betriebe mit marktbestimmter Tätigkeit					
859000			Breitbandausbau					
Operative Gebarung								
2/859000+813000			Erträge aus der Auflösung von Investitionszuschüssen (Kapitaltransfers)	2127	300,00	300,00	291,22	

		MVAG VC QU			Ergebnisvoranschlag			Finanzierungsvoranschlag		
		EH	FH		VA 2023	VA 2022	RA 2021	VA 2023	VA 2022	RA 2021
6/859000+829910	Sonstige Erträge (Zuführung aus der operativen Gebarung)	2116	3116	1 18	2.500,00			2.500,00		
SU 21 / 31	Summe Erträge / Einzahlungen operative Gebarung				2.800,00	300,00	291,22	2.500,00	0,00	0,00
1/859000-680000	Planmäßige Abschreibung	2226			2.100,00	1.800,00	1.616,80			
1/859000-729910	Zuführung an die investive Gebarung	2225	3225	24	2.500,00			2.500,00		
SU 22 / 32	Summe Aufwendungen / Auszahlungen operative Gebarung				4.600,00	1.800,00	1.616,80	2.500,00	0,00	0,00
SA 0 / SA 1	(0) Nettoergebnis (21 - 22) / (1) Geldfluss operative Gebarung (31 - 32)				-1.800,00	-1.500,00	-1.325,58	0,00	0,00	0,00
SU 23	Summe Haushaltsrücklagen				0,00	0,00	0,00	0,00	0,00	0,00
SA00	Nettoergebnis nach Zuw./Entn. Haushaltsrücklagen (Saldo 0 +/- SU23)				-1.800,00	-1.500,00	-1.325,58			
Investive Gebarung										
6/859000+300000	Kapitaltransfers von Bund (KIP Kommunales Investitionsprogramm 2020)		3331	1 33						9.319,10
SU 33	Summe Einzahlungen investive Gebarung							0,00	0,00	9.319,10
5/859000-004100	Ziviltechnikerleistungen		3412	1 40				1.000,00	1.000,00	122,40
5/859000-050000	Errichtung		3412	1 40				9.000,00	9.600,00	
SU 34	Summe Auszahlungen investive Gebarung							10.000,00	10.600,00	122,40
SA2	Saldo (2) Geldfluss aus der Investiven Gebarung (33 - 34)							-10.000,00	-10.600,00	9.196,70
SA3	Saldo (3) Nettofinanzierungssaldo (Saldo 1 + Saldo 2)							-10.000,00	-10.600,00	9.196,70
Finanzierungstätigkeit										
SU 35	Summe Einzahlungen aus der Finanzierungstätigkeit							0,00	0,00	0,00
SU 36	Summe Auszahlungen aus der Finanzierungstätigkeit							0,00	0,00	0,00
SA4	Saldo (4) Geldfluss aus der Finanzierungstätigkeit (35 - 36)							0,00	0,00	0,00
SA5	Saldo (5) Geldfluss aus der voranschlagswirksamen Gebarung (Saldo 3 + Saldo 4)							-10.000,00	-10.600,00	9.196,70
89	Wirtschaftliche Unternehmungen (Fortsetzung)									
894	Stadhallen, Kongresshäuser									
894100	Veranstaltungshalle/Veranstaltungszentrum									
Operative Gebarung										
6/894100+871000	Kapitaltransfers aus Gemeinde-Bedarfszuweisungsmittel	2121	3121	1 33	60.000,00			60.000,00		
SU 21 / 31	Summe Erträge / Einzahlungen operative Gebarung				60.000,00	0,00	0,00	60.000,00	0,00	0,00
SU 22 / 32	Summe Aufwendungen / Auszahlungen operative Gebarung				0,00	0,00	0,00	0,00	0,00	0,00
SA 0 / SA 1	(0) Nettoergebnis (21 - 22) / (1) Geldfluss operative Gebarung (31 - 32)				60.000,00	0,00	0,00	60.000,00	0,00	0,00
SU 23	Summe Haushaltsrücklagen				0,00	0,00	0,00	0,00	0,00	0,00
SA00	Nettoergebnis nach Zuw./Entn. Haushaltsrücklagen (Saldo 0 +/- SU23)				60.000,00	0,00	0,00			
Investive Gebarung										
SU 33	Summe Einzahlungen investive Gebarung							0,00	0,00	0,00

		MVAG		VC	QU	Ergebnisvoranschlag			Finanzierungsvoranschlag			
		EH	FH			VA 2023	VA 2022	RA 2021	VA 2023	VA 2022	RA 2021	
5/894100-010000	Gebäude und Bauten - Veranstaltungszentrum Lobendorf			3413	1 40					60.000,00		
SU 34	Summe Auszahlungen investive Gebarung									60.000,00	0,00	0,00
SA2	Saldo (2) Geldfluss aus der Investiven Gebarung (33 – 34)									-60.000,00	0,00	0,00
SA3	Saldo (3) Nettofinanzierungssaldo (Saldo 1 + Saldo 2)									0,00	0,00	0,00
Finanzierungstätigkeit												
SU 35	Summe Einzahlungen aus der Finanzierungstätigkeit									0,00	0,00	0,00
SU 36	Summe Auszahlungen aus der Finanzierungstätigkeit									0,00	0,00	0,00
SA4	Saldo (4) Geldfluss aus der Finanzierungstätigkeit (35 – 36)									0,00	0,00	0,00
SA5	Saldo (5) Geldfluss aus der voranschlagswirksamen Gebarung (Saldo 3 + Saldo 4)									0,00	0,00	0,00
899	Sonstige wirtschaftliche Unternehmungen											
899000	Sonstige Wirtschaftliche Unternehmung											
Operative Gebarung												
SU 21 / 31	Summe Erträge / Einzahlungen operative Gebarung					0,00	0,00	0,00		0,00	0,00	0,00
1/899000-710000	Körperschaftsteuer gem. KÖSt-Erkl. 2016	2225	3225	24			1.000,00				1.000,00	
SU 22 / 32	Summe Aufwendungen / Auszahlungen operative Gebarung					0,00	1.000,00	0,00		0,00	1.000,00	0,00
SA 0 / SA 1	(0) Nettoergebnis (21 - 22) / (1) Geldfluss operative Gebarung (31 – 32)					0,00	-1.000,00	0,00		0,00	-1.000,00	0,00
SU 23	Summe Haushaltsrücklagen					0,00	0,00	0,00		0,00	0,00	0,00
SA00	Nettoergebnis nach Zuw./Entn. Haushaltsrücklagen (Saldo 0 +/- SU23)					0,00	-1.000,00	0,00				
Investive Gebarung												
SU 33	Summe Einzahlungen investive Gebarung									0,00	0,00	0,00
SU 34	Summe Auszahlungen investive Gebarung									0,00	0,00	0,00
SA2	Saldo (2) Geldfluss aus der Investiven Gebarung (33 – 34)									0,00	0,00	0,00
SA3	Saldo (3) Nettofinanzierungssaldo (Saldo 1 + Saldo 2)									0,00	-1.000,00	0,00
Finanzierungstätigkeit												
SU 35	Summe Einzahlungen aus der Finanzierungstätigkeit									0,00	0,00	0,00
SU 36	Summe Auszahlungen aus der Finanzierungstätigkeit									0,00	0,00	0,00
SA4	Saldo (4) Geldfluss aus der Finanzierungstätigkeit (35 – 36)									0,00	0,00	0,00
SA5	Saldo (5) Geldfluss aus der voranschlagswirksamen Gebarung (Saldo 3 + Saldo 4)									0,00	-1.000,00	0,00

		MVAG VC QU			Ergebnisvoranschlag			Finanzierungsvoranschlag		
		EH	FH		VA 2023	VA 2022	RA 2021	VA 2023	VA 2022	RA 2021
9 Finanzwirtschaft										
91	Kapitalvermögen und Stiftungen ohne eigene Rechtspersönlichkeit									
910	Geldverkehr									
910000	Geldverkehr									
Operative Gebarung										
2/910000+823000	Zinsen der Girokonten	2131	3131	14	100,00		4,14	100,00		4,14
2/910000+829000	Sonstige Einnahmen - Centausgleich	2116	3116	18	100,00		0,70	100,00		0,70
SU 21 / 31	Summe Erträge / Einzahlungen operative Gebarung				200,00	0,00	4,84	200,00	0,00	4,84
1/910000-659000	Geldverkehrsspesen	2244	3244	24	1.700,00	2.300,00	1.679,85	1.700,00	2.300,00	1.679,85
1/910000-710000	Kapitalertragssteuer	2225	3225	24	100,00	100,00	1,03	100,00	100,00	1,03
SU 22 / 32	Summe Aufwendungen / Auszahlungen operative Gebarung				1.800,00	2.400,00	1.680,88	1.800,00	2.400,00	1.680,88
SA 0 / SA 1	(0) Nettoergebnis (21 - 22) / (1) Geldfluss operative Gebarung (31 - 32)				-1.600,00	-2.400,00	-1.676,04	-1.600,00	-2.400,00	-1.676,04
SU 23	Summe Haushaltsrücklagen				0,00	0,00	0,00	0,00	0,00	0,00
SA00	Nettoergebnis nach Zuw./Entn. Haushaltsrücklagen (Saldo 0 +/- SU23)				-1.600,00	-2.400,00	-1.676,04			
Investive Gebarung										
SU 33	Summe Einzahlungen investive Gebarung							0,00	0,00	0,00
SU 34	Summe Auszahlungen investive Gebarung							0,00	0,00	0,00
SA2	Saldo (2) Geldfluss aus der Investiven Gebarung (33 - 34)							0,00	0,00	0,00
SA3	Saldo (3) Nettofinanzierungssaldo (Saldo 1 + Saldo 2)							-1.600,00	-2.400,00	-1.676,04
Finanzierungstätigkeit										
SU 35	Summe Einzahlungen aus der Finanzierungstätigkeit							0,00	0,00	0,00
SU 36	Summe Auszahlungen aus der Finanzierungstätigkeit							0,00	0,00	0,00
SA4	Saldo (4) Geldfluss aus der Finanzierungstätigkeit (35 - 36)							0,00	0,00	0,00
SA5	Saldo (5) Geldfluss aus der voranschlagswirksamen Gebarung (Saldo 3 + Saldo 4)							-1.600,00	-2.400,00	-1.676,04
912	Rücklagen (soweit nicht aufteilbar)									
912000	Rücklagen (soweit nicht aufgeteilt)									
Operative Gebarung										
2/912000+823000	Rücklagenzinsen	2131	3131	14	100,00	100,00	2,02	100,00	100,00	2,02
SU 21 / 31	Summe Erträge / Einzahlungen operative Gebarung				100,00	100,00	2,02	100,00	100,00	2,02
1/912000-710000	Kapitalertragssteuer	2225	3225	24	100,00	100,00	0,51	100,00	100,00	0,51
SU 22 / 32	Summe Aufwendungen / Auszahlungen operative Gebarung				100,00	100,00	0,51	100,00	100,00	0,51
SA 0 / SA 1	(0) Nettoergebnis (21 - 22) / (1) Geldfluss operative Gebarung (31 - 32)				0,00	0,00	1,51	0,00	0,00	1,51
2/912000+895009	Entnahmen von allgemeinen Haushaltsrücklagen	2301			316.900,00		8.380,60			

		MVAG VC QU			Ergebnisvoranschlag			Finanzierungsvoranschlag		
		EH	FH		VA 2023	VA 2022	RA 2021	VA 2023	VA 2022	RA 2021
1/912000-794001	Zuweisung an zweckgebundene Haushaltsrücklagen	2401			13.000,00	8.900,00	15.401,51			
SU 23	Summe Haushaltsrücklagen				303.900,00	-8.900,00	-7.020,91	0,00	0,00	0,00
SA00	Nettoergebnis nach Zuw./Entn. Haushaltsrücklagen (Saldo 0 +/- SU23)				303.900,00	-8.900,00	-7.019,40			
Investive Gebarung										
SU 33	Summe Einzahlungen investive Gebarung							0,00	0,00	0,00
SU 34	Summe Auszahlungen investive Gebarung							0,00	0,00	0,00
SA2	Saldo (2) Geldfluss aus der Investiven Gebarung (33 – 34)							0,00	0,00	0,00
SA3	Saldo (3) Nettofinanzierungssaldo (Saldo 1 + Saldo 2)							0,00	0,00	1,51
Finanzierungstätigkeit										
SU 35	Summe Einzahlungen aus der Finanzierungstätigkeit							0,00	0,00	0,00
SU 36	Summe Auszahlungen aus der Finanzierungstätigkeit							0,00	0,00	0,00
SA4	Saldo (4) Geldfluss aus der Finanzierungstätigkeit (35 – 36)							0,00	0,00	0,00
SA5	Saldo (5) Geldfluss aus der voranschlagswirksamen Gebarung (Saldo 3 + Saldo 4)							0,00	0,00	1,51
92	Öffentliche Abgaben									
920	Ausschließliche Gemeindeabgaben									
920000	Ausschließliche Gemeindeabgaben									
Operative Gebarung										
2/920000+830000	Grundsteuer A	2111	3111	10	13.000,00	11.000,00	14.251,11	13.000,00	11.000,00	16.067,80
2/920000+831000	Grundsteuer B	2111	3111	10	54.000,00	62.000,00	58.525,23	54.000,00	62.000,00	54.990,25
2/920000+833000	Kommunalsteuer	2111	3111	10	41.000,00	34.000,00	37.403,78	41.000,00	34.000,00	37.925,86
2/920000+837000	Vergnügungsabgabe	2111	3111	10	1.200,00	1.200,00	1.320,00	1.200,00	1.200,00	120,00
2/920000+838000	Hundeabgabe	2111	3111	10	2.600,00	2.600,00	2.842,16	2.600,00	2.400,00	2.767,16
2/920000+841000	Gebrauchsabgaben	2111	3111	10	22.000,00	20.000,00	21.366,89	22.000,00	20.000,00	22.489,18
2/920000+849000	Nebenansprüche	2111	3111	10						6,00
2/920000+850000	Aufschliessungsabgaben	2111	3111	10	30.000,00	44.000,00	94.860,27	30.000,00	35.000,00	89.598,86
2/920000+856000	Verwaltungsabgaben	2111	3111	10	5.000,00	4.700,00	4.589,04	5.000,00	4.700,00	4.271,61
2/920000+857000	Kommissionsgebühren	2111	3111	10	100,00	100,00	82,80	100,00	100,00	110,40
SU 21 / 31	Summe Erträge / Einzahlungen operative Gebarung				168.900,00	179.600,00	235.241,28	168.900,00	170.400,00	228.347,12
1/920000-722000	Rückzahlung von Abgaben	2225	3225	24	100,00	100,00		100,00	100,00	
1/920000-752000	Kostenersätze für Abgabeneinhebung	2231	3231	26	3.700,00	3.600,00	3.565,31	3.700,00	3.600,00	3.565,31
SU 22 / 32	Summe Aufwendungen / Auszahlungen operative Gebarung				3.800,00	3.700,00	3.565,31	3.800,00	3.700,00	3.565,31
SA 0 / SA 1	(0) Nettoergebnis (21 - 22) / (1) Geldfluss operative Gebarung (31 – 32)				165.100,00	175.900,00	231.675,97	165.100,00	166.700,00	224.781,81
1/920000-794001	Zuweisung an zweckgebundene Haushaltsrücklagen	2401			15.000,00	15.000,00	80.500,00			
SU 23	Summe Haushaltsrücklagen				-15.000,00	-15.000,00	-80.500,00	0,00	0,00	0,00
SA00	Nettoergebnis nach Zuw./Entn. Haushaltsrücklagen (Saldo 0 +/- SU23)				150.100,00	160.900,00	151.175,97			

	MVAG	VC	QU	Ergebnisvoranschlag			Finanzierungsvoranschlag			
				EH	FH	VA 2023	VA 2022	RA 2021	VA 2023	VA 2022
Investive Gebarung										
SU 33								0,00	0,00	0,00
SU 34								0,00	0,00	0,00
SA2								0,00	0,00	0,00
SA3								165.100,00	166.700,00	224.781,81
Finanzierungstätigkeit										
SU 35								0,00	0,00	0,00
SU 36								0,00	0,00	0,00
SA4								0,00	0,00	0,00
SA5								165.100,00	166.700,00	224.781,81
921										
921000										
Operative Gebarung										
2/921000+834000	Fremdenverkehrsabgaben	2111	3111	10	1.300,00	1.000,00	1.476,43	1.300,00	1.000,00	1.395,43
2/921000+861000	Transfers von Ländern, Landesfonds und Landesammern	2121	3121	15			415,86			415,86
SU 21 / 31	Summe Erträge / Einzahlungen operative Gebarung				1.300,00	1.000,00	1.892,29	1.300,00	1.000,00	1.811,29
1/921000-751000	Laufende Transferzahlungen an Länder und Landesfonds	2231	3231	26	700,00	800,00	544,40	700,00	800,00	544,40
SU 22 / 32	Summe Aufwendungen / Auszahlungen operative Gebarung				700,00	800,00	544,40	700,00	800,00	544,40
SA 0 / SA 1	(0) Nettoergebnis (21 - 22) / (1) Geldfluss operative Gebarung (31 - 32)				600,00	200,00	1.347,89	600,00	200,00	1.266,89
SU 23	Summe Haushaltsrücklagen				0,00	0,00	0,00	0,00	0,00	0,00
SA00	Nettoergebnis nach Zuw./Entn. Haushaltsrücklagen (Saldo 0 +/- SU23)				600,00	200,00	1.347,89			
Investive Gebarung										
SU 33	Summe Einzahlungen investive Gebarung							0,00	0,00	0,00
SU 34	Summe Auszahlungen investive Gebarung							0,00	0,00	0,00
SA2	Saldo (2) Geldfluss aus der Investiven Gebarung (33 - 34)							0,00	0,00	0,00
SA3	Saldo (3) Nettofinanzierungssaldo (Saldo 1 + Saldo 2)							600,00	200,00	1.266,89
Finanzierungstätigkeit										
SU 35	Summe Einzahlungen aus der Finanzierungstätigkeit							0,00	0,00	0,00
SU 36	Summe Auszahlungen aus der Finanzierungstätigkeit							0,00	0,00	0,00
SA4	Saldo (4) Geldfluss aus der Finanzierungstätigkeit (35 - 36)							0,00	0,00	0,00
SA5	Saldo (5) Geldfluss aus der voranschlagswirksamen Gebarung (Saldo 3 + Saldo 4)							600,00	200,00	1.266,89

		MVAG VC QU			Ergebnisvoranschlag			Finanzierungsvoranschlag		
		EH	FH		VA 2023	VA 2022	RA 2021	VA 2023	VA 2022	RA 2021
925	Ertragsanteile an gemeinschaftlichen Bundesabgaben									
925000	Ertragsanteile an gemeinschaftliche Bundesabgaben									
Operative Gebarung										
2/925000+859400	Ertragsanteile Bv-Schl.(Kest.)	2112	3112	11	1.288.000,00	1.183.000,00	1.123.566,94	1.288.000,00	1.183.000,00	1.123.566,94
SU 21 / 31	Summe Erträge / Einzahlungen operative Gebarung				1.288.000,00	1.183.000,00	1.123.566,94	1.288.000,00	1.183.000,00	1.123.566,94
SU 22 / 32	Summe Aufwendungen / Auszahlungen operative Gebarung				0,00	0,00	0,00	0,00	0,00	0,00
SA 0 / SA 1	(0) Nettoergebnis (21 - 22) / (1) Geldfluss operative Gebarung (31 – 32)				1.288.000,00	1.183.000,00	1.123.566,94	1.288.000,00	1.183.000,00	1.123.566,94
SU 23	Summe Haushaltsrücklagen				0,00	0,00	0,00	0,00	0,00	0,00
SA00	Nettoergebnis nach Zuw./Entn. Haushaltsrücklagen (Saldo 0 +/- SU23)				1.288.000,00	1.183.000,00	1.123.566,94			
Investive Gebarung										
SU 33	Summe Einzahlungen investive Gebarung							0,00	0,00	0,00
SU 34	Summe Auszahlungen investive Gebarung							0,00	0,00	0,00
SA2	Saldo (2) Geldfluss aus der Investiven Gebarung (33 – 34)							0,00	0,00	0,00
SA3	Saldo (3) Nettofinanzierungssaldo (Saldo 1 + Saldo 2)							1.288.000,00	1.183.000,00	1.123.566,94
Finanzierungstätigkeit										
SU 35	Summe Einzahlungen aus der Finanzierungstätigkeit							0,00	0,00	0,00
SU 36	Summe Auszahlungen aus der Finanzierungstätigkeit							0,00	0,00	0,00
SA4	Saldo (4) Geldfluss aus der Finanzierungstätigkeit (35 – 36)							0,00	0,00	0,00
SA5	Saldo (5) Geldfluss aus der voranschlagswirksamen Gebarung (Saldo 3 + Saldo 4)							1.288.000,00	1.183.000,00	1.123.566,94
94	Finanzzuweisungen und Zuschüsse									
940	Bedarfszuweisungen									
940000	Bedarfszuweisungen									
Operative Gebarung										
2/940000+861000	Bedarfszuweisung I	2121	3121	15	147.000,00	161.500,00	140.294,60	147.000,00	161.500,00	140.294,60
SU 21 / 31	Summe Erträge / Einzahlungen operative Gebarung				147.000,00	161.500,00	140.294,60	147.000,00	161.500,00	140.294,60
SU 22 / 32	Summe Aufwendungen / Auszahlungen operative Gebarung				0,00	0,00	0,00	0,00	0,00	0,00
SA 0 / SA 1	(0) Nettoergebnis (21 - 22) / (1) Geldfluss operative Gebarung (31 – 32)				147.000,00	161.500,00	140.294,60	147.000,00	161.500,00	140.294,60
SU 23	Summe Haushaltsrücklagen				0,00	0,00	0,00	0,00	0,00	0,00
SA00	Nettoergebnis nach Zuw./Entn. Haushaltsrücklagen (Saldo 0 +/- SU23)				147.000,00	161.500,00	140.294,60			
Investive Gebarung										
SU 33	Summe Einzahlungen investive Gebarung							0,00	0,00	0,00
SU 34	Summe Auszahlungen investive Gebarung							0,00	0,00	0,00
SA2	Saldo (2) Geldfluss aus der Investiven Gebarung (33 – 34)							0,00	0,00	0,00
SA3	Saldo (3) Nettofinanzierungssaldo (Saldo 1 + Saldo 2)							147.000,00	161.500,00	140.294,60

	MVAG	VC QU	Ergebnisvoranschlag			Finanzierungsvoranschlag				
			EH	FH	VA 2023	VA 2022	RA 2021	VA 2023	VA 2022	RA 2021
Finanzierungstätigkeit										
SU 35								0,00	0,00	0,00
SU 36								0,00	0,00	0,00
SA4								0,00	0,00	0,00
SA5								147.000,00	161.500,00	140.294,60
941										
941000										
Operative Gebarung										
2/941000+860000	Finanzzuw. d. Bundes - P. 24 Fag	2121	3121	15	60.800,00	60.800,00	160.269,00	60.800,00	60.800,00	160.269,00
SU 21 / 31	Summe Erträge / Einzahlungen operative Gebarung				60.800,00	60.800,00	160.269,00	60.800,00	60.800,00	160.269,00
SU 22 / 32	Summe Aufwendungen / Auszahlungen operative Gebarung				0,00	0,00	0,00	0,00	0,00	0,00
SA 0 / SA 1	(0) Nettoergebnis (21 - 22) / (1) Geldfluss operative Gebarung (31 - 32)				60.800,00	60.800,00	160.269,00	60.800,00	60.800,00	160.269,00
SU 23	Summe Haushaltsrücklagen				0,00	0,00	0,00	0,00	0,00	0,00
SA00	Nettoergebnis nach Zuw./Entn. Haushaltsrücklagen (Saldo 0 +/- SU23)				60.800,00	60.800,00	160.269,00			
Investive Gebarung										
SU 33	Summe Einzahlungen investive Gebarung							0,00	0,00	0,00
SU 34	Summe Auszahlungen investive Gebarung							0,00	0,00	0,00
SA2	Saldo (2) Geldfluss aus der Investiven Gebarung (33 - 34)							0,00	0,00	0,00
SA3	Saldo (3) Nettofinanzierungssaldo (Saldo 1 + Saldo 2)							60.800,00	60.800,00	160.269,00
Finanzierungstätigkeit										
SU 35	Summe Einzahlungen aus der Finanzierungstätigkeit							0,00	0,00	0,00
SU 36	Summe Auszahlungen aus der Finanzierungstätigkeit							0,00	0,00	0,00
SA4	Saldo (4) Geldfluss aus der Finanzierungstätigkeit (35 - 36)							0,00	0,00	0,00
SA5	Saldo (5) Geldfluss aus der voranschlagswirksamen Gebarung (Saldo 3 + Saldo 4)							60.800,00	60.800,00	160.269,00
947	Sonstige Zuschüsse der Länder									
947000	Sonstige Zuschüsse der Länder									
Operative Gebarung										
2/947000+861000	Transfers von Ländern, Landesfonds und Landeskammern	2121	3121	15			14.167,46			14.167,46
SU 21 / 31	Summe Erträge / Einzahlungen operative Gebarung				0,00	0,00	14.167,46	0,00	0,00	14.167,46
SU 22 / 32	Summe Aufwendungen / Auszahlungen operative Gebarung				0,00	0,00	0,00	0,00	0,00	0,00
SA 0 / SA 1	(0) Nettoergebnis (21 - 22) / (1) Geldfluss operative Gebarung (31 - 32)				0,00	0,00	14.167,46	0,00	0,00	14.167,46
SU 23	Summe Haushaltsrücklagen				0,00	0,00	0,00	0,00	0,00	0,00
SA00	Nettoergebnis nach Zuw./Entn. Haushaltsrücklagen (Saldo 0 +/- SU23)				0,00	0,00	14.167,46			
Investive Gebarung										
SU 33	Summe Einzahlungen investive Gebarung							0,00	0,00	0,00

		MVAG		VC QU	Ergebnisvoranschlag			Finanzierungsvoranschlag			
		EH	FH		VA 2023	VA 2022	RA 2021	VA 2023	VA 2022	RA 2021	
SU 34	Summe Auszahlungen investive Gebarung							0,00	0,00	0,00	
SA2	Saldo (2) Geldfluss aus der Investiven Gebarung (33 – 34)							0,00	0,00	0,00	
SA3	Saldo (3) Nettofinanzierungssaldo (Saldo 1 + Saldo 2)							0,00	0,00	14.167,46	
Finanzierungstätigkeit											
SU 35	Summe Einzahlungen aus der Finanzierungstätigkeit							0,00	0,00	0,00	
SU 36	Summe Auszahlungen aus der Finanzierungstätigkeit							0,00	0,00	0,00	
SA4	Saldo (4) Geldfluss aus der Finanzierungstätigkeit (35 – 36)							0,00	0,00	0,00	
SA5	Saldo (5) Geldfluss aus der voranschlagswirksamen Gebarung (Saldo 3 + Saldo 4)							0,00	0,00	14.167,46	
99	Jahresergebnis, Übergabe und Übernahme des Jahresergebnisses, Abwicklung der Vorjahre										
991	Rückersetzte, nicht absetzbare Einnahmen und Ausgaben (sow										
991000	Rückersetzte, nicht absetzbare Einn (soweit nicht aufteilbar)										
Operative Gebarung											
2/991000+828000	Rückersätze von Aufwendungen	2116	3116	18			15.600,00	8.649,26		15.600,00	8.649,26
SU 21 / 31	Summe Erträge / Einzahlungen operative Gebarung				0,00	15.600,00	8.649,26	0,00	15.600,00	8.649,26	
SU 22 / 32	Summe Aufwendungen / Auszahlungen operative Gebarung				0,00	0,00	0,00	0,00	0,00	0,00	
SA 0 / SA 1	(0) Nettoergebnis (21 - 22) / (1) Geldfluss operative Gebarung (31 – 32)				0,00	15.600,00	8.649,26	0,00	15.600,00	8.649,26	
SU 23	Summe Haushaltsrücklagen				0,00	0,00	0,00	0,00	0,00	0,00	
SA00	Nettoergebnis nach Zuw./Entn. Haushaltsrücklagen (Saldo 0 +/- SU23)				0,00	15.600,00	8.649,26				
Investive Gebarung											
SU 33	Summe Einzahlungen investive Gebarung							0,00	0,00	0,00	
SU 34	Summe Auszahlungen investive Gebarung							0,00	0,00	0,00	
SA2	Saldo (2) Geldfluss aus der Investiven Gebarung (33 – 34)							0,00	0,00	0,00	
SA3	Saldo (3) Nettofinanzierungssaldo (Saldo 1 + Saldo 2)							0,00	15.600,00	8.649,26	
Finanzierungstätigkeit											
SU 35	Summe Einzahlungen aus der Finanzierungstätigkeit							0,00	0,00	0,00	
SU 36	Summe Auszahlungen aus der Finanzierungstätigkeit							0,00	0,00	0,00	
SA4	Saldo (4) Geldfluss aus der Finanzierungstätigkeit (35 – 36)							0,00	0,00	0,00	
SA5	Saldo (5) Geldfluss aus der voranschlagswirksamen Gebarung (Saldo 3 + Saldo 4)							0,00	15.600,00	8.649,26	

kumuliertes Haushaltspotential

Voranschlag 2023

Gemeinde Weinzierl am Walde

Haushaltspotential (aufbauend auf der Ergebnisrechnung)

MVAG	Mittelverwendungs- und -aufbringungsgruppen	Mittelaufbringung	Mittelverwendung	Saldo
211	Erträge aus der operativen Verwaltungstätigkeit	2.070.500,00		
212	Erträge aus Transfers	808.300,00		
213	Finanzerträge	400,00		
Summe Erträge (SU 21)		2.879.200,00		
2117	Nicht finanzierungswirksame operative Erträge (Auflösung von Rückstellungen und Aktivierte Eigenleistungen)			
2127	Nicht finanzierungswirksamer Transferertrag (Auflösung von Investitionszuschüssen)	-189.300,00		
2136	Sonstige nicht finanzierungswirksame Finanzerträge (Auflösung von RS Bewertung von Beteiligungen und aktiven Finanzinstrumenten)			
Nicht finanzwirksame Erträge		-189.300,00		
Finanzwirksame Erträge		2.689.900,00		
221	Personalaufwand		465.700,00	
222	Sachaufwand (ohne Transferaufwand)		1.657.700,00	
223	Transferaufwand (laufende Transfers und Kapitaltransfers)		762.900,00	
224	Finanzaufwand		215.200,00	
Summe Aufwendungen (SU 22)			3.101.500,00	
2214	Nicht finanzierungswirksamer Personalaufwand (Dotierung RS für Abfertigungen, Jubiläum u. nicht konsumierte Urlaube)			
2226	Nicht finanzierungswirksamer Sachaufwand (inkl. Abschreibungen, Dotierung von RS Prozess, ausstehende Rechnungen)		-796.000,00	
2237	Nicht finanzierungswirksamer Transferaufwand (Dotierungen von RS f. Pensionen)			
2245	Nicht finanzierungswirksamer Finanzaufwand (Wertberichtigungen zu Finanzinstrumenten, Aufwendungen aus der Bewertung von Beteiligungen)			
Nicht finanzwirksame Aufwendungen			-796.000,00	
Finanzwirksame Aufwendungen			2.305.500,00	
Finanzwirksames Ergebnis		2.689.900,00	2.305.500,00	384.400,00

Voranschlag 2023

Gemeinde Weinzierl am Walde

Haushaltspotential (aufbauend auf der Ergebnisrechnung)

MVAG	Mittelverwendungs- und -aufbringungsgruppen	Mittelaufbringung	Mittelverwendung	Saldo
332	Einzahlungen aus der Rückzahlung von Darlehen sowie gewährten Vorschüssen (ohne 3325 mit Projektcode - Anzahlungen)			
1141	Vorräte (- Veränderung)			
1142	Gegebene Anzahlungen auf Vorräte (- Veränderung)			
1540	Passive Rechnungsabgrenzung Einzahlungen der Kontengruppe 000-089, die keinem Projekt mit Projektcode 1 zugeordnet sind Einzahlungen der Kontengruppe 30, die keinem Projekt mit Projektcode 1 zugeordnet sind - Erträge der Kontogruppe 80 mit Projektcode 1	144.600,00		
2301	Entnahmen von Rücklagen endfälliger Darlehen (Kontengruppe 893)			
Jährliche wiederkehrende Einzahlungen		144.600,00		
36	Auszahlungen aus der Finanzierungstätigkeit (ohne Projektcode 1)		365.300,00	
2401	Zuweisung an Rücklagen endfälliger Darlehen (Kontengruppe 793)			
342	Auszahlungen von gewährten Darlehen sowie gewährten Vorschüssen (ohne 3425 mit Projektcode - Anzahlungen)			
1141	Vorräte (+ Veränderung)			
1142	Gegebene Anzahlungen auf Vorräte (+ Veränderung)			
1170	Aktive Rechnungsabgrenzung Auszahlungen (Investitionen) der Kontengruppe 000-083, die keinem Projekt mit Projektcode 1 zugeordnet sind		30.200,00	
Jährliche wiederkehrende Auszahlungen			395.500,00	
Kontengruppe 871, KT der Ergebnisrechnung, mit Projektcode (BZ)		-266.600,00		
Summe Kapitaltransfers der Ergebnisrechnung		-266.600,00		
Jährliches Haushaltspotential		2.567.900,00	2.701.000,00	-133.100,00
Jährliches Haushaltspotential		-133.100,00		
kumuliertes Haushaltspotential zum 31.12.2022 (Vorjahr)		322.942,51		
Verfügbares Haushaltspotential		189.842,51		

Voranschlag 2023

Gemeinde Weinzierl am Walde

Haushaltspotential (aufbauend auf der Ergebnisrechnung)

MVAG	Mittelverwendungs- und -aufbringungsgruppen	Mittelaufbringung	Mittelverwendung	Saldo
informativ	im verfügbaren Haushaltspotential enthaltene Bedarfszuweisungen zur Liquiditätssteigerung aus Kontogruppe 871, KT der Ergebnisrechnung ohne Projektcode	19.200,00		
informativ	tatsächlicher Liquiditätsbedarf ohne Rücklagenauflösung (Abgang)	170.642,51		
2401	Zuweisung an Haushaltsrücklagen (Kontengruppe 794)		94.600,00	
2401	Zuweisung an Haushaltsrücklagen (Kontengruppe 795)			
Jährliche Aufwände für Rücklagen			94.600,00	
2301	Entnahmen von Haushaltsrücklagen (Kontengruppe 894)			
2301	Entnahmen von Haushaltsrücklagen (Kontengruppe 895)			
Jährliche RL-Erträge f. Investitionen (finanzw.)		0,00		
Endbestand kumuliertes Haushaltspotential		189.842,51	94.600,00	95.242,51
- Zuweisungen und Umbuchungen an investive Vorhaben				80.100,00
+ Rückführungen und Umbuchungen von investiven Vorhaben				
Endstand kumuliertes Haushaltspotential nach Berücksichtigung von Zuweisungen und Rückführungen investive Vorhaben				15.142,51

Nachweis der Investitionstätigkeit

Vorhaben	Vorhabensbezeichnung	RA Vorjahre	VA 2022	VA 2023	Plan 2024	Plan 2025	Plan 2026	Plan 2027	Plan Gesamt (gerundet)
Konto	Bezeichnung								
2200000	Sonstige Anschaffungen (2020 bis 2050)								
	Auszahlungen - Investitionen - Mittelverwendung	110.981,37	65.700,00	30.200,00	31.500,00	30.200,00	31.500,00	30.200,00	330.300,00
	Anschaffungs- oder Herstellungskosten	110.981,37	65.700,00	30.200,00	31.500,00	30.200,00	31.500,00	30.200,00	330.300,00
1/010000-042000	Amtsausstattung		1.000,00	1.000,00	1.000,00	1.000,00	1.000,00	1.000,00	6.000,00
1/016000-042000	Anschaffg. V. Hardware	1.804,00	1.000,00	1.000,00	1.000,00	1.000,00	1.000,00	1.000,00	7.800,00
1/016000-070000	Software	1.700,00	300,00						2.000,00
1/029000-042000	Amts-, Betriebs- und Geschäftsausstattung	874,02							900,00
1/164000-050000	Sonderanlagen (Alarmsirenen)		2.500,00						2.500,00
1/164200-050000	Errichtung Löschwasserbehälter	4.796,00							4.800,00
1/211000-006000	Sonstige Grundstückseinrichtungen		4.400,00						4.400,00
1/211000-042000	Betriebsausstattung	529,33	800,00	800,00	800,00	800,00	800,00	800,00	5.300,00
1/240000-042000	Betriebsausstattung	3.388,00	1.500,00	1.500,00	1.500,00	1.500,00	1.500,00	1.500,00	12.400,00
1/390000-004000	Bauliche Anlagen für Kapellen	2.816,82							2.800,00
1/640000-020000	Maschinen und maschinelle Anlagen	2.246,43							2.200,00
1/649000-010000	Gebäude und Bauten	7.800,43							7.800,00
1/814000-020000	Maschinen und maschinelle Anlagen		1.300,00		1.300,00		1.300,00		3.900,00
1/816000-005000	Anlagen zu Straßenbauten	18.937,44	5.000,00	5.000,00	5.000,00	5.000,00	5.000,00	5.000,00	48.900,00
1/817000-006000	Sonstige Grundstückseinrichtungen		20.000,00						20.000,00
1/820000-020000	Maschinen und Maschinelle Anlagen		900,00	900,00	900,00	900,00	900,00	900,00	5.400,00
1/840000-001100	Nebenkosten	44,00							
1/846000-042000	Amts-, Betriebs- und Geschäftsausstattung	1.100,00							1.100,00
1/850000-004000	Wasserversorgungsanlagen	10.377,85	3.000,00	5.000,00	5.000,00	5.000,00	5.000,00	5.000,00	38.400,00
1/850000-004100	Herstellg. V. Hausanschlüssen	13.740,59	1.000,00	1.000,00	1.000,00	1.000,00	1.000,00	1.000,00	19.700,00
1/850000-020000	Maschinen und Maschinelle Anlagen	17.327,39	5.000,00	5.000,00	5.000,00	5.000,00	5.000,00	5.000,00	47.300,00
1/850000-042000	Betriebsausstattung		1.000,00	1.000,00	1.000,00	1.000,00	1.000,00	1.000,00	6.000,00
1/851000-004000	Wasser- und Abwasserbauten und -anlagen	1.566,67							1.600,00
1/851000-004100	Herstellung von Hausanschlüssen	6.266,20	2.000,00	2.000,00	2.000,00	2.000,00	2.000,00	2.000,00	18.300,00
1/851000-020000	Maschinen und Maschinelle Anlagen	7.508,40	14.000,00	5.000,00	5.000,00	5.000,00	5.000,00	5.000,00	46.500,00
1/851000-042000	Betriebsausstattung		1.000,00	1.000,00	1.000,00	1.000,00	1.000,00	1.000,00	6.000,00
1/859000-005000	Anlagen zu Straßenbauten	8.157,80							8.200,00

Vorhaben	Vorhabensbezeichnung	RA Vorjahre	VA 2022	VA 2023	Plan 2024	Plan 2025	Plan 2026	Plan 2027	Plan Gesamt (gerundet)
Konto	Bezeichnung								
Einzahlungen - Finanzierung - Mittelaufbringung		0,00	0,00	0,00	0,00	0,00	0,00	0,00	0,00
Mittel aus Geldfluss aus der operativen Gebarung		0,00	0,00	0,00	0,00	0,00	0,00	0,00	0,00
Bedarfszuweisungen/KTZ		0,00	0,00	0,00	0,00	0,00	0,00	0,00	0,00
Haushaltsrücklagen/Zahlungsmittelreserven		0,00	0,00	0,00	0,00	0,00	0,00	0,00	0,00
Sonstige Kapitaltransfers und Subventionen		0,00	0,00	0,00	0,00	0,00	0,00	0,00	0,00
Darlehen		0,00	0,00	0,00	0,00	0,00	0,00	0,00	0,00
Finanzierungsleasing		0,00	0,00	0,00	0,00	0,00	0,00	0,00	0,00
Veräußerung langfristiges Vermögen und sonstiges		0,00	0,00	0,00	0,00	0,00	0,00	0,00	0,00
Finanzierungsergebnis 2200000		-110.981,37	-65.700,00	-30.200,00	-31.500,00	-30.200,00	-31.500,00	-30.200,00	-330.300,00
	<i>inklusive Vorjahre (gerundet)</i>		-176.700,00	-206.900,00	-238.400,00	-268.600,00	-300.100,00	-330.300,00	

Vorhaben	Vorhabensbezeichnung	RA Vorjahre	VA 2022	VA 2023	Plan 2024	Plan 2025	Plan 2026	Plan 2027	Plan Gesamt (gerundet)
Konto	Bezeichnung								
1000003	Förderung der Brandbekämpfung (2019 bis 2027)								
	Auszahlungen - Investitionen - Mittelverwendung	187.933,79	0,00	230.000,00	230.000,00	230.000,00	500.000,00	0,00	1.377.900,00
	Anschaffungs- oder Herstellungskosten	187.933,79	0,00	230.000,00	230.000,00	230.000,00	500.000,00	0,00	1.377.900,00
5/164200-040300	Einsatzfahrzeug	187.933,79		230.000,00	230.000,00	230.000,00	500.000,00		1.377.900,00
	Einzahlungen - Finanzierung - Mittelaufbringung	187.933,79	106.000,00	124.000,00	230.000,00	230.000,00	500.000,00	0,00	1.377.900,00
	Mittel aus Geldfluss aus der operativen Gebarung	1.553,65	0,00	0,00	0,00	0,00	0,00	0,00	1.600,00
6/164200+829910	Sonstige Erträge (Zuführung aus der operativen Gebarung)	1.553,65							1.600,00
	Bedarfszuweisungen/KTZ	130.000,00	106.000,00	55.000,00	161.000,00	161.000,00	350.000,00	0,00	963.000,00
6/164200+301000	Förderung des Landes für Einsatzfahrzeuge	40.000,00		55.000,00	55.000,00	55.000,00	80.000,00		285.000,00
6/164200+871000	Bedarfszuweisung lii	90.000,00	106.000,00		106.000,00	106.000,00	270.000,00		678.000,00
	Haushaltsrücklagen/Zahlungsmittelreserven	0,00	0,00	0,00	0,00	0,00	0,00	0,00	0,00
	Sonstige Kapitaltransfers und Subventionen	56.380,14	0,00	69.000,00	69.000,00	69.000,00	150.000,00	0,00	413.400,00
6/164200+307000	Beitrag d. Freiwilligen Feuerwehr	56.380,14		69.000,00	69.000,00	69.000,00	150.000,00		413.400,00
	Darlehen	0,00	0,00	0,00	0,00	0,00	0,00	0,00	0,00
	Finanzierungsleasing	0,00	0,00	0,00	0,00	0,00	0,00	0,00	0,00
	Veräußerung langfristiges Vermögen und sonstiges	0,00	0,00	0,00	0,00	0,00	0,00	0,00	0,00
Finanzierungsergebnis 1000003		0,00	106.000,00	-106.000,00	0,00	0,00	0,00	0,00	0,00
	<i>inklusive Vorjahre (gerundet)</i>		106.000,00	0,00	0,00	0,00	0,00	0,00	

Vorhaben	Vorhabensbezeichnung	RA Vorjahre	VA 2022	VA 2023	Plan 2024	Plan 2025	Plan 2026	Plan 2027	Plan Gesamt (gerundet)
Konto	Bezeichnung								
1000006	Kindergärten (2019 bis 2023)								
	Auszahlungen - Investitionen - Mittelverwendung	0,00	35.000,00	50.000,00	0,00	0,00	0,00	0,00	85.000,00
	Anschaffungs- oder Herstellungskosten	0,00	35.000,00	50.000,00	0,00	0,00	0,00	0,00	85.000,00
	5/240000-006000 Sonstige Grundstückseinrichtungen		30.000,00	50.000,00					80.000,00
	5/240000-006100 Planungskosten		5.000,00						5.000,00
	Einzahlungen - Finanzierung - Mittelaufbringung	0,00	0,00	85.000,00	0,00	0,00	0,00	0,00	85.000,00
	Mittel aus Geldfluss aus der operativen Gebarung	0,00	0,00	63.800,00	0,00	0,00	0,00	0,00	63.800,00
	6/240000+829910 Zuführung aus der operativen Gebarung			63.800,00					63.800,00
	Bedarfszuweisungen/KTZ	0,00	0,00	21.200,00	0,00	0,00	0,00	0,00	21.200,00
	6/240000+301000 Kapitaltransfers von NÖ Schul- und Kindergartenfonds			21.200,00					21.200,00
	Haushaltsrücklagen/Zahlungsmittelreserven	0,00	0,00	0,00	0,00	0,00	0,00	0,00	0,00
	Sonstige Kapitaltransfers und Subventionen	0,00	0,00	0,00	0,00	0,00	0,00	0,00	0,00
	Darlehen	0,00	0,00	0,00	0,00	0,00	0,00	0,00	0,00
	Finanzierungsleasing	0,00	0,00	0,00	0,00	0,00	0,00	0,00	0,00
	Veräußerung langfristiges Vermögen und sonstiges	0,00	0,00	0,00	0,00	0,00	0,00	0,00	0,00
Finanzierungsergebnis 1000006		0,00	-35.000,00	35.000,00	0,00	0,00	0,00	0,00	0,00
	<i>inklusive Vorjahre (gerundet)</i>		-35.000,00	0,00	0,00	0,00	0,00	0,00	

Vorhaben	Vorhabensbezeichnung	RA Vorjahre	VA 2022	VA 2023	Plan 2024	Plan 2025	Plan 2026	Plan 2027	Plan Gesamt (gerundet)
Konto	Bezeichnung								
1000060	Kapellensanierung (2019 bis 2027)								
	Auszahlungen - Investitionen - Mittelverwendung	12.458,36	300,00	0,00	0,00	0,00	0,00	0,00	12.800,00
	Anschaffungs- oder Herstellungskosten	12.458,36	300,00	0,00	0,00	0,00	0,00	0,00	12.800,00
5/390000-015500	Renovierung Kapelle Wolfenreith	5.056,80							5.100,00
5/390000-015800	Renovierung Kapelle Lobendorf	5.082,23							5.100,00
5/390000-729910	Rückführung an die operative Gebarung	2.319,33	300,00						2.600,00
	Einzahlungen - Finanzierung - Mittelaufbringung	10.859,96	1.900,00	0,00	0,00	0,00	0,00	0,00	12.800,00
	Mittel aus Geldfluss aus der operativen Gebarung	8.540,63	0,00	0,00	0,00	0,00	0,00	0,00	8.500,00
6/390000+829910	Zuführung aus der operativen Gebarung	8.540,63							8.500,00
	Bedarfszuweisungen/KTZ	0,00	0,00	0,00	0,00	0,00	0,00	0,00	0,00
	Haushaltsrücklagen/Zahlungsmittelreserven	0,00	0,00	0,00	0,00	0,00	0,00	0,00	0,00
	Sonstige Kapitaltransfers und Subventionen	2.319,33	1.900,00	0,00	0,00	0,00	0,00	0,00	4.200,00
6/390000+305000	Kapitaltransfers von Unternehmen (ohne Finanzunternehmen)	2.319,33							2.300,00
6/390000+305100	Kapitaltransfers von Unternehmen (ohne Finanzunternehmen) - DEV Wolfenreith		1.900,00						1.900,00
	Darlehen	0,00	0,00	0,00	0,00	0,00	0,00	0,00	0,00
	Finanzierungsleasing	0,00	0,00	0,00	0,00	0,00	0,00	0,00	0,00
	Veräußerung langfristiges Vermögen und sonstiges	0,00	0,00	0,00	0,00	0,00	0,00	0,00	0,00
	Finanzierungsergebnis 1000060	-1.598,40	1.600,00	0,00	0,00	0,00	0,00	0,00	0,00
	<i>inklusive Vorjahre (gerundet)</i>		0,00	0,00	0,00	0,00	0,00	0,00	

Vorhaben	Vorhabensbezeichnung	RA Vorjahre	VA 2022	VA 2023	Plan 2024	Plan 2025	Plan 2026	Plan 2027	Plan Gesamt (gerundet)
Konto	Bezeichnung								
1000009	Landesstraßen (2005 bis 2027)								
	Auszahlungen - Investitionen - Mittelverwendung	51.911,68	0,00	0,00	109.700,00	100.000,00	0,00	0,00	261.600,00
	Anschaffungs- oder Herstellungskosten	51.911,68	0,00	0,00	109.700,00	100.000,00	0,00	0,00	261.600,00
	5/611000-002000 Errichtung von Nebenanlagen	22.511,68			109.700,00	100.000,00			232.200,00
	5/611000-729910 Rückführung an die operative Gebarung	29.400,00							29.400,00
	Einzahlungen - Finanzierung - Mittelaufbringung	61.601,64	0,00	0,00	100.000,00	100.000,00	0,00	0,00	261.600,00
	Mittel aus Geldfluss aus der operativen Gebarung	31.601,64	0,00	0,00	0,00	0,00	0,00	0,00	31.600,00
	6/611000+829000 Kostenersätze	188,20							200,00
	6/611000+829960 Zuführung aus der operativen Gebarung (Übernahme aus 2019)	31.413,44							31.400,00
	Bedarfszuweisungen/KTZ	30.000,00	0,00	0,00	100.000,00	100.000,00	0,00	0,00	230.000,00
	6/611000+871000 Bedarfszuweisung lii	30.000,00			100.000,00	100.000,00			230.000,00
	Haushaltsrücklagen/Zahlungsmittelreserven	0,00	0,00	0,00	0,00	0,00	0,00	0,00	0,00
	Sonstige Kapitaltransfers und Subventionen	0,00	0,00	0,00	0,00	0,00	0,00	0,00	0,00
	Darlehen	0,00	0,00	0,00	0,00	0,00	0,00	0,00	0,00
	Finanzierungsleasing	0,00	0,00	0,00	0,00	0,00	0,00	0,00	0,00
	Veräußerung langfristiges Vermögen und sonstiges	0,00	0,00	0,00	0,00	0,00	0,00	0,00	0,00
Finanzierungsergebnis 1000009		9.689,96	0,00	0,00	-9.700,00	0,00	0,00	0,00	0,00
	<i>inklusive Vorjahre (gerundet)</i>		9.700,00	9.700,00	0,00	0,00	0,00	0,00	

Vorhaben	Vorhabensbezeichnung	RA Vorjahre	VA 2022	VA 2023	Plan 2024	Plan 2025	Plan 2026	Plan 2027	Plan Gesamt (gerundet)
Konto	Bezeichnung								
1000010	Gemeindestraßenbau (2005 bis 2027)								
	Auszahlungen - Investitionen - Mittelverwendung	195.049,48	13.000,00	390.300,00	0,00	150.000,00	100.000,00	100.000,00	948.300,00
	Anschaffungs- oder Herstellungskosten	195.049,48	13.000,00	390.300,00	0,00	150.000,00	100.000,00	100.000,00	948.300,00
	5/612000-002000 Gemeindestrassenbau	183.129,52	10.000,00	350.000,00		138.000,00	92.000,00	92.000,00	865.100,00
	5/612000-002100 Ziviltechnikerleistungen	11.919,96	3.000,00	40.300,00		12.000,00	8.000,00	8.000,00	83.200,00
	Einzahlungen - Finanzierung - Mittelaufbringung	399.327,28	19.000,00	180.000,00	0,00	150.000,00	100.000,00	100.000,00	948.300,00
	Mittel aus Geldfluss aus der operativen Gebarung	99.657,71	0,00	0,00	0,00	0,00	0,00	0,00	99.700,00
	6/612000+829000 Sonstige Erträge - Personalkostenersatz	1.979,71							2.000,00
	6/612000+829960 Sonstige Einnahme - Übernahme 2019	97.678,00							97.700,00
	Bedarfszuweisungen/KTZ	190.000,00	19.000,00	180.000,00	0,00	150.000,00	100.000,00	100.000,00	739.000,00
	6/612000+871000 Bedarfszuweisung lii	190.000,00	19.000,00	180.000,00		150.000,00	100.000,00	100.000,00	739.000,00
	Haushaltsrücklagen/Zahlungsmittelreserven	0,00	0,00	0,00	0,00	0,00	0,00	0,00	0,00
	Sonstige Kapitaltransfers und Subventionen	109.669,57	0,00	0,00	0,00	0,00	0,00	0,00	109.700,00
	6/612000+300000 Kapitaltransfers von Bund (KIP Kommunales Investitionsprogramm 2020)	109.669,57							109.700,00
	Darlehen	0,00	0,00	0,00	0,00	0,00	0,00	0,00	0,00
	Finanzierungsleasing	0,00	0,00	0,00	0,00	0,00	0,00	0,00	0,00
	Veräußerung langfristiges Vermögen und sonstiges	0,00	0,00	0,00	0,00	0,00	0,00	0,00	0,00
Finanzierungsergebnis 1000010		204.277,80	6.000,00	-210.300,00	0,00	0,00	0,00	0,00	0,00
	<i>inklusive Vorjahre (gerundet)</i>		210.300,00	0,00	0,00	0,00	0,00	0,00	

Vorhaben	Vorhabensbezeichnung	RA Vorjahre	VA 2022	VA 2023	Plan 2024	Plan 2025	Plan 2026	Plan 2027	Plan Gesamt (gerundet)
Konto	Bezeichnung								
1000011	Gemeindestraßen Kat-Schäden (2019 bis 2027)								
	Auszahlungen - Investitionen - Mittelverwendung	53.604,42	10.000,00	10.000,00	10.000,00	10.000,00	10.000,00	10.000,00	113.600,00
	Anschaffungs- oder Herstellungskosten	53.604,42	10.000,00	10.000,00	10.000,00	10.000,00	10.000,00	10.000,00	113.600,00
5/612990-002000	Wiederherstellung v. Gemeindewegen	38.494,63	10.000,00	10.000,00	10.000,00	10.000,00	10.000,00	10.000,00	98.500,00
5/612990-729960	Sonstige Ausgabe - Übernahme 2019	15.109,79							15.100,00
	Einzahlungen - Finanzierung - Mittelaufbringung	53.604,42	10.000,00	10.000,00	10.000,00	10.000,00	10.000,00	10.000,00	113.600,00
	Mittel aus Geldfluss aus der operativen Gebarung	44.533,25	1.700,00	5.000,00	5.000,00	5.000,00	5.000,00	5.000,00	71.200,00
6/612990+829910	Sonstige Erträge (Zuführung aus der operativen Gebarung)	44.533,25	1.700,00	5.000,00	5.000,00	5.000,00	5.000,00	5.000,00	71.200,00
	Bedarfszuweisungen/KTZ	9.071,17	8.300,00	5.000,00	5.000,00	5.000,00	5.000,00	5.000,00	42.400,00
6/612990+301000	Zuschüsse n. d. Kat.Fondsgesetz	9.071,17	8.300,00	5.000,00	5.000,00	5.000,00	5.000,00	5.000,00	42.400,00
	Haushaltsrücklagen/Zahlungsmittelreserven	0,00	0,00	0,00	0,00	0,00	0,00	0,00	0,00
	Sonstige Kapitaltransfers und Subventionen	0,00	0,00	0,00	0,00	0,00	0,00	0,00	0,00
	Darlehen	0,00	0,00	0,00	0,00	0,00	0,00	0,00	0,00
	Finanzierungsleasing	0,00	0,00	0,00	0,00	0,00	0,00	0,00	0,00
	Veräußerung langfristiges Vermögen und sonstiges	0,00	0,00	0,00	0,00	0,00	0,00	0,00	0,00
Finanzierungsergebnis 1000011		0,00	0,00	0,00	0,00	0,00	0,00	0,00	0,00
	<i>inklusive Vorjahre (gerundet)</i>		0,00	0,00	0,00	0,00	0,00	0,00	

Vorhaben	Vorhabensbezeichnung	RA Vorjahre	VA 2022	VA 2023	Plan 2024	Plan 2025	Plan 2026	Plan 2027	Plan Gesamt (gerundet)
Konto	Bezeichnung								
1000016	Land- und Forstwirtschaftliche Güterwege (2005 bis 2027)								
	Auszahlungen - Investitionen - Mittelverwendung	64.631,05	22.000,00	38.200,00	22.000,00	22.000,00	22.000,00	22.000,00	212.800,00
	Anschaffungs- oder Herstellungskosten	64.631,05	22.000,00	38.200,00	22.000,00	22.000,00	22.000,00	22.000,00	212.800,00
5/710000-002000	Erhaltung von Güterwegen - Massnahmen	64.631,05	22.000,00	38.200,00	22.000,00	22.000,00	22.000,00	22.000,00	212.800,00
	Einzahlungen - Finanzierung - Mittelaufbringung	64.631,05	38.200,00	22.000,00	22.000,00	22.000,00	22.000,00	22.000,00	212.800,00
	Mittel aus Geldfluss aus der operativen Gebarung	31.428,21	0,00	8.800,00	8.800,00	8.800,00	8.800,00	8.800,00	75.400,00
6/710000+829910	Sonstige Erträge (Zuführung aus der operativen Gebarung)	31.428,21		8.800,00	8.800,00	8.800,00	8.800,00	8.800,00	75.400,00
	Bedarfszuweisungen/KTZ	26.400,00	38.200,00	13.200,00	13.200,00	13.200,00	13.200,00	13.200,00	130.600,00
6/710000+301000	Landesbeitrag (Abt. Güterwege)	13.200,00	6.600,00	6.600,00	6.600,00	6.600,00	6.600,00	6.600,00	52.800,00
6/710000+871000	Bedarfszuweisung lii	13.200,00	31.600,00	6.600,00	6.600,00	6.600,00	6.600,00	6.600,00	77.800,00
	Haushaltsrücklagen/Zahlungsmittelreserven	0,00	0,00	0,00	0,00	0,00	0,00	0,00	0,00
	Sonstige Kapitaltransfers und Subventionen	6.802,84	0,00	0,00	0,00	0,00	0,00	0,00	6.800,00
6/710000+300000	Kapitaltransfers von Bund (KIP Kommunales Investitionsprogramm)	6.802,84							6.800,00
	Darlehen	0,00	0,00	0,00	0,00	0,00	0,00	0,00	0,00
	Finanzierungsleasing	0,00	0,00	0,00	0,00	0,00	0,00	0,00	0,00
	Veräußerung langfristiges Vermögen und sonstiges	0,00	0,00	0,00	0,00	0,00	0,00	0,00	0,00
Finanzierungsergebnis 1000016		0,00	16.200,00	-16.200,00	0,00	0,00	0,00	0,00	0,00
	<i>inklusive Vorjahre (gerundet)</i>		16.200,00	0,00	0,00	0,00	0,00	0,00	

Vorhaben	Vorhabensbezeichnung	RA Vorjahre	VA 2022	VA 2023	Plan 2024	Plan 2025	Plan 2026	Plan 2027	Plan Gesamt (gerundet)
Konto	Bezeichnung								
1000018	Öffentliche Beleuchtung (2005 bis 2027)								
	Auszahlungen - Investitionen - Mittelverwendung	11.584,08	55.000,00	0,00	0,00	0,00	0,00	0,00	66.600,00
	Anschaffungs- oder Herstellungskosten	11.584,08	55.000,00	0,00	0,00	0,00	0,00	0,00	66.600,00
	5/816000-005000 Anlagen zu Straßenbauten	512,16							500,00
	5/816000-050000 Errichtung von Strassenbeleuchtung	11.071,92	55.000,00						66.100,00
	Einzahlungen - Finanzierung - Mittelaufbringung	11.584,08	55.000,00	0,00	0,00	0,00	0,00	0,00	66.600,00
	Mittel aus Geldfluss aus der operativen Gebarung	9.583,08	0,00	0,00	0,00	0,00	0,00	0,00	9.600,00
	6/816000+829910 Sonstige Erträge (Zuführung aus der operativen Gebarung)	9.583,08							9.600,00
	Bedarfszuweisungen/KTZ	2.001,00	55.000,00	0,00	0,00	0,00	0,00	0,00	57.000,00
	6/816000+871000 Bedarfszuweisung lii	2.001,00	55.000,00						57.000,00
	Haushaltsrücklagen/Zahlungsmittelreserven	0,00	0,00	0,00	0,00	0,00	0,00	0,00	0,00
	Sonstige Kapitaltransfers und Subventionen	0,00	0,00	0,00	0,00	0,00	0,00	0,00	0,00
	Darlehen	0,00	0,00	0,00	0,00	0,00	0,00	0,00	0,00
	Finanzierungsleasing	0,00	0,00	0,00	0,00	0,00	0,00	0,00	0,00
	Veräußerung langfristiges Vermögen und sonstiges	0,00	0,00	0,00	0,00	0,00	0,00	0,00	0,00
Finanzierungsergebnis 1000018		0,00	0,00	0,00	0,00	0,00	0,00	0,00	0,00
	<i>inklusive Vorjahre (gerundet)</i>		0,00	0,00	0,00	0,00	0,00	0,00	

Vorhaben	Vorhabensbezeichnung	RA Vorjahre	VA 2022	VA 2023	Plan 2024	Plan 2025	Plan 2026	Plan 2027	Plan Gesamt (gerundet)
Konto	Bezeichnung								
1820100	Bauhoflager Lobendorf inkl. Schotterlagerplatz (2022 bis 2023)								
	Geplante Gesamtkosten:		20.000,00						
	Auszahlungen - Investitionen - Mittelverwendung	0,00	75.000,00	20.000,00	0,00	0,00	0,00	0,00	95.000,00
	Anschaffungs- oder Herstellungskosten	0,00	75.000,00	20.000,00	0,00	0,00	0,00	0,00	95.000,00
5/820000-006000	Sonstige Grundstückseinrichtungen - Schotterlagerplatz		70.000,00						70.000,00
5/820000-006100	Planungskosten		5.000,00						5.000,00
5/820000-042000	Instandsetzung Bauhoflager			20.000,00					20.000,00
	Einzahlungen - Finanzierung - Mittelaufbringung	0,00	75.000,00	20.000,00	0,00	0,00	0,00	0,00	95.000,00
	Mittel aus Geldfluss aus der operativen Gebarung	0,00	0,00	0,00	0,00	0,00	0,00	0,00	0,00
	Bedarfszuweisungen/KTZ	0,00	75.000,00	20.000,00	0,00	0,00	0,00	0,00	95.000,00
6/820000+871000	Kapitaltransfers aus Gemeinde-Bedarfszuweisungsmittel		75.000,00	20.000,00					95.000,00
	Haushaltsrücklagen/Zahlungsmittelreserven	0,00	0,00	0,00	0,00	0,00	0,00	0,00	0,00
	Sonstige Kapitaltransfers und Subventionen	0,00	0,00	0,00	0,00	0,00	0,00	0,00	0,00
	Darlehen	0,00	0,00	0,00	0,00	0,00	0,00	0,00	0,00
	Finanzierungsleasing	0,00	0,00	0,00	0,00	0,00	0,00	0,00	0,00
	Veräußerung langfristiges Vermögen und sonstiges	0,00	0,00	0,00	0,00	0,00	0,00	0,00	0,00
Finanzierungsergebnis 1820100		0,00	0,00	0,00	0,00	0,00	0,00	0,00	0,00
	<i>inklusive Vorjahre (gerundet)</i>		0,00	0,00	0,00	0,00	0,00	0,00	

Vorhaben	Vorhabensbezeichnung	RA Vorjahre	VA 2022	VA 2023	Plan 2024	Plan 2025	Plan 2026	Plan 2027	Plan Gesamt (gerundet)
Konto	Bezeichnung								
1850100	WVA Weinzierl Quellfassung/Brunnen WVA BA 25 (2020 bis 2050)								
	Auszahlungen - Investitionen - Mittelverwendung	780,05	0,00	0,00	0,00	0,00	0,00	0,00	800,00
	Anschaffungs- oder Herstellungskosten	780,05	0,00	0,00	0,00	0,00	0,00	0,00	800,00
5/850100-004100	Ziviltechnikerleistungen	780,05							800,00
	Einzahlungen - Finanzierung - Mittelaufbringung	0,00	800,00	0,00	0,00	0,00	0,00	0,00	800,00
	Mittel aus Geldfluss aus der operativen Gebarung	0,00	800,00	0,00	0,00	0,00	0,00	0,00	800,00
6/850100+829910	Zuführung aus der operativen Gebarung		800,00						800,00
	Bedarfszuweisungen/KTZ	0,00	0,00	0,00	0,00	0,00	0,00	0,00	0,00
	Haushaltsrücklagen/Zahlungsmittelreserven	0,00	0,00	0,00	0,00	0,00	0,00	0,00	0,00
	Sonstige Kapitaltransfers und Subventionen	0,00	0,00	0,00	0,00	0,00	0,00	0,00	0,00
	Darlehen	0,00	0,00	0,00	0,00	0,00	0,00	0,00	0,00
	Finanzierungsleasing	0,00	0,00	0,00	0,00	0,00	0,00	0,00	0,00
	Veräußerung langfristiges Vermögen und sonstiges	0,00	0,00	0,00	0,00	0,00	0,00	0,00	0,00
Finanzierungsergebnis 1850100		-780,05	800,00	0,00	0,00	0,00	0,00	0,00	0,00
	<i>inklusive Vorjahre (gerundet)</i>		0,00	0,00	0,00	0,00	0,00	0,00	

Vorhaben	Vorhabensbezeichnung	RA Vorjahre	VA 2022	VA 2023	Plan 2024	Plan 2025	Plan 2026	Plan 2027	Plan Gesamt (gerundet)
Konto	Bezeichnung								
1850110	WVA Großheinrichschlag Pumpstation- sanierung WVA BA 26 (2020 bis 2050)								
	Auszahlungen - Investitionen - Mittelverwendung	764,93	8.300,00	290.900,00	0,00	0,00	0,00	0,00	300.000,00
	Anschaffungs- oder Herstellungskosten	764,93	8.300,00	290.900,00	0,00	0,00	0,00	0,00	300.000,00
5/850110-004000	Wasser- und Abwasserbauten und -anlagen		8.000,00	254.000,00					262.000,00
5/850110-004100	Ziviltechnikerleistungen	764,93	300,00	36.900,00					38.000,00
	Einzahlungen - Finanzierung - Mittelaufbringung	0,00	0,00	300.000,00	0,00	0,00	0,00	0,00	300.000,00
	Mittel aus Geldfluss aus der operativen Gebarung	0,00	0,00	0,00	0,00	0,00	0,00	0,00	0,00
	Bedarfszuweisungen/KTZ	0,00	0,00	0,00	0,00	0,00	0,00	0,00	0,00
	Haushaltsrücklagen/Zahlungsmittelreserven	0,00	0,00	0,00	0,00	0,00	0,00	0,00	0,00
	Sonstige Kapitaltransfers und Subventionen	0,00	0,00	0,00	0,00	0,00	0,00	0,00	0,00
	Darlehen	0,00	0,00	300.000,00	0,00	0,00	0,00	0,00	300.000,00
402/66	WVA Großheinrichschlag Pumpstationsanierung			300.000,00					300.000,00
	Finanzierungsleasing	0,00	0,00	0,00	0,00	0,00	0,00	0,00	0,00
	Veräußerung langfristiges Vermögen und sonstiges	0,00	0,00	0,00	0,00	0,00	0,00	0,00	0,00
Finanzierungsergebnis 1850110		-764,93	-8.300,00	9.100,00	0,00	0,00	0,00	0,00	0,00
	<i>inklusive Vorjahre (gerundet)</i>		-9.100,00	0,00	0,00	0,00	0,00	0,00	

Vorhaben	Vorhabensbezeichnung	RA Vorjahre	VA 2022	VA 2023	Plan 2024	Plan 2025	Plan 2026	Plan 2027	Plan Gesamt (gerundet)
Konto	Bezeichnung								
1850120	WVA Wolfenreith/Habruck Ortsnetz WVA BA 23 (2020 bis 2050)								
	Auszahlungen - Investitionen - Mittelverwendung	0,00	0,00	0,00	590.000,00	0,00	0,00	0,00	590.000,00
	Anschaffungs- oder Herstellungskosten	0,00	0,00	0,00	590.000,00	0,00	0,00	0,00	590.000,00
	5/850120-004000 Wasser- und Abwasserbauten und -anlagen				547.000,00				547.000,00
	5/850120-004100 Ziviltechnikerleistungen				43.000,00				43.000,00
	Einzahlungen - Finanzierung - Mittelaufbringung	0,00	0,00	0,00	590.000,00	0,00	0,00	0,00	590.000,00
	Mittel aus Geldfluss aus der operativen Gebarung	0,00	0,00	0,00	0,00	0,00	0,00	0,00	0,00
	Bedarfszuweisungen/KTZ	0,00	0,00	0,00	0,00	0,00	0,00	0,00	0,00
	Haushaltsrücklagen/Zahlungsmittelreserven	0,00	0,00	0,00	0,00	0,00	0,00	0,00	0,00
	Sonstige Kapitaltransfers und Subventionen	0,00	0,00	0,00	0,00	0,00	0,00	0,00	0,00
	Darlehen	0,00	0,00	0,00	590.000,00	0,00	0,00	0,00	590.000,00
	402/67 WVA Wolfenreith/Habruck Ortsnetz WVA BA 23				590.000,00				590.000,00
	Finanzierungsleasing	0,00	0,00	0,00	0,00	0,00	0,00	0,00	0,00
	Veräußerung langfristiges Vermögen und sonstiges	0,00	0,00	0,00	0,00	0,00	0,00	0,00	0,00
Finanzierungsergebnis 1850120		0,00	0,00	0,00	0,00	0,00	0,00	0,00	0,00
	<i>inklusive Vorjahre (gerundet)</i>		0,00	0,00	0,00	0,00	0,00	0,00	

Vorhaben	Vorhabensbezeichnung	RA Vorjahre	VA 2022	VA 2023	Plan 2024	Plan 2025	Plan 2026	Plan 2027	Plan Gesamt (gerundet)
Konto	Bezeichnung								
1851010	ABA RW-Kanal Wolfenreith ABA BA 12 (2020 bis 2050)								
	Auszahlungen - Investitionen - Mittelverwendung	0,00	200,00	0,00	0,00	0,00	0,00	0,00	200,00
	Anschaffungs- oder Herstellungskosten	0,00	200,00	0,00	0,00	0,00	0,00	0,00	200,00
	5/851010-004100 Ziviltechnikerleistungen		200,00						200,00
	Einzahlungen - Finanzierung - Mittelaufbringung	0,00	200,00	0,00	0,00	0,00	0,00	0,00	200,00
	Mittel aus Geldfluss aus der operativen Gebarung	0,00	200,00	0,00	0,00	0,00	0,00	0,00	200,00
	6/851010+829910 Zuführung aus der operativen Gebarung		200,00						200,00
	Bedarfszuweisungen/KTZ	0,00	0,00	0,00	0,00	0,00	0,00	0,00	0,00
	Haushaltsrücklagen/Zahlungsmittelreserven	0,00	0,00	0,00	0,00	0,00	0,00	0,00	0,00
	Sonstige Kapitaltransfers und Subventionen	0,00	0,00	0,00	0,00	0,00	0,00	0,00	0,00
	Darlehen	0,00	0,00	0,00	0,00	0,00	0,00	0,00	0,00
	Finanzierungsleasing	0,00	0,00	0,00	0,00	0,00	0,00	0,00	0,00
	Veräußerung langfristiges Vermögen und sonstiges	0,00	0,00	0,00	0,00	0,00	0,00	0,00	0,00
Finanzierungsergebnis 1851010		0,00	0,00	0,00	0,00	0,00	0,00	0,00	0,00
	<i>inklusive Vorjahre (gerundet)</i>		0,00	0,00	0,00	0,00	0,00	0,00	

Vorhaben	Vorhabensbezeichnung	RA Vorjahre	VA 2022	VA 2023	Plan 2024	Plan 2025	Plan 2026	Plan 2027	Plan Gesamt (gerundet)
Konto	Bezeichnung								
1851020	ABA RW-Kanal Habruck ABA BA 11 (2020 bis 2050)								
	Auszahlungen - Investitionen - Mittelverwendung	115,30	0,00	0,00	439.900,00	0,00	0,00	0,00	440.000,00
	Anschaffungs- oder Herstellungskosten	115,30	0,00	0,00	439.900,00	0,00	0,00	0,00	440.000,00
	5/851020-004000 Wasser- und Abwasserbauten und -anlagen				397.000,00				397.000,00
	5/851020-004100 Ziviltechnikerleistungen	115,30			42.900,00				43.000,00
	Einzahlungen - Finanzierung - Mittelaufbringung	0,00	0,00	0,00	440.000,00	0,00	0,00	0,00	440.000,00
	Mittel aus Geldfluss aus der operativen Gebarung	0,00	0,00	0,00	0,00	0,00	0,00	0,00	0,00
	Bedarfszuweisungen/KTZ	0,00	0,00	0,00	0,00	0,00	0,00	0,00	0,00
	Haushaltsrücklagen/Zahlungsmittelreserven	0,00	0,00	0,00	0,00	0,00	0,00	0,00	0,00
	Sonstige Kapitaltransfers und Subventionen	0,00	0,00	0,00	0,00	0,00	0,00	0,00	0,00
	Darlehen	0,00	0,00	0,00	440.000,00	0,00	0,00	0,00	440.000,00
	402/69 ABA RW-Kanal Habruck ABA BA 11				440.000,00				440.000,00
	Finanzierungsleasing	0,00	0,00	0,00	0,00	0,00	0,00	0,00	0,00
	Veräußerung langfristiges Vermögen und sonstiges	0,00	0,00	0,00	0,00	0,00	0,00	0,00	0,00
Finanzierungsergebnis 1851020		-115,30	0,00	0,00	100,00	0,00	0,00	0,00	0,00
	<i>inklusive Vorjahre (gerundet)</i>		-100,00	-100,00	0,00	0,00	0,00	0,00	

Vorhaben	Vorhabensbezeichnung	RA Vorjahre	VA 2022	VA 2023	Plan 2024	Plan 2025	Plan 2026	Plan 2027	Plan Gesamt (gerundet)
Konto	Bezeichnung								
1000026	Betriebe der Wasserversorgung Kap. Z (2005 bis 2038)								
	Auszahlungen - Investitionen - Mittelverwendung	3.027,34	1.500,00	1.600,00	1.600,00	1.600,00	1.600,00	1.600,00	12.500,00
	Anschaffungs- oder Herstellungskosten	3.027,34	1.500,00	1.600,00	1.600,00	1.600,00	1.600,00	1.600,00	12.500,00
5/850800-650000	Zinsen für Finanzschulden in Euro		1.500,00	1.600,00	1.600,00	1.600,00	1.600,00	1.600,00	9.500,00
5/850800-729910	Rückführung an die operative Gebarung	3.027,34							3.000,00
	Einzahlungen - Finanzierung - Mittelaufbringung	3.027,34	1.500,00	1.600,00	1.600,00	1.600,00	1.600,00	1.600,00	12.500,00
	Mittel aus Geldfluss aus der operativen Gebarung	0,00	0,00	0,00	0,00	0,00	0,00	0,00	0,00
	Bedarfszuweisungen/KTZ	0,00	0,00	0,00	0,00	0,00	0,00	0,00	0,00
	Haushaltsrücklagen/Zahlungsmittelreserven	0,00	0,00	0,00	0,00	0,00	0,00	0,00	0,00
	Sonstige Kapitaltransfers und Subventionen	0,00	0,00	0,00	0,00	0,00	0,00	0,00	0,00
	Darlehen	3.027,34	1.500,00	1.600,00	1.600,00	1.600,00	1.600,00	1.600,00	12.500,00
408/36	Wva Weinzierl - BA 10	1.016,32	500,00	500,00	500,00	500,00	500,00	500,00	4.000,00
408/21	Wva Weinzierl - BA 05	1.498,83	700,00	800,00	800,00	800,00	800,00	800,00	6.200,00
408/38	WVA Stixendorf - BA 11	281,09	200,00	200,00	200,00	200,00	200,00	200,00	1.500,00
408/53	WVA Ostra - BA 12	231,10	100,00	100,00	100,00	100,00	100,00	100,00	800,00
	Finanzierungsleasing	0,00	0,00	0,00	0,00	0,00	0,00	0,00	0,00
	Veräußerung langfristiges Vermögen und sonstiges	0,00	0,00	0,00	0,00	0,00	0,00	0,00	0,00
Finanzierungsergebnis 1000026		0,00	0,00	0,00	0,00	0,00	0,00	0,00	0,00
	<i>inklusive Vorjahre (gerundet)</i>		0,00	0,00	0,00	0,00	0,00	0,00	

Vorhaben	Vorhabensbezeichnung	RA Vorjahre	VA 2022	VA 2023	Plan 2024	Plan 2025	Plan 2026	Plan 2027	Plan Gesamt (gerundet)
Konto	Bezeichnung								
1000045	Betriebe der Abwasserbeseitigu Kap. (2005 bis 2038)								
	Auszahlungen - Investitionen - Mittelverwendung	8.189,86	4.200,00	4.200,00	4.200,00	4.200,00	4.200,00	4.200,00	33.400,00
	Anschaffungs- oder Herstellungskosten	8.189,86	4.200,00	4.200,00	4.200,00	4.200,00	4.200,00	4.200,00	33.400,00
	5/851800-650000 Zinsen für Finanzschulden in Euro		4.200,00	4.200,00	4.200,00	4.200,00	4.200,00	4.200,00	25.200,00
	5/851800-729910 Rückführung an die operative Gebarung	8.189,86							8.200,00
	Einzahlungen - Finanzierung - Mittelaufbringung	8.189,86	4.200,00	4.200,00	4.200,00	4.200,00	4.200,00	4.200,00	33.400,00
	Mittel aus Geldfluss aus der operativen Gebarung	0,00	0,00	0,00	0,00	0,00	0,00	0,00	0,00
	Bedarfszuweisungen/KTZ	0,00	0,00	0,00	0,00	0,00	0,00	0,00	0,00
	Haushaltsrücklagen/Zahlungsmittelreserven	0,00	0,00	0,00	0,00	0,00	0,00	0,00	0,00
	Sonstige Kapitaltransfers und Subventionen	0,00	0,00	0,00	0,00	0,00	0,00	0,00	0,00
	Darlehen	8.189,86	4.200,00	4.200,00	4.200,00	4.200,00	4.200,00	4.200,00	33.400,00
	408/24 Abwasserbeseitigung BA 01	5.087,82	2.600,00	2.600,00	2.600,00	2.600,00	2.600,00	2.600,00	20.700,00
	408/44 Abwasserbeseitigung BA 02	3.102,04	1.600,00	1.600,00	1.600,00	1.600,00	1.600,00	1.600,00	12.700,00
	Finanzierungsleasing	0,00	0,00	0,00	0,00	0,00	0,00	0,00	0,00
	Veräußerung langfristiges Vermögen und sonstiges	0,00	0,00	0,00	0,00	0,00	0,00	0,00	0,00
Finanzierungsergebnis 1000045		0,00	0,00	0,00	0,00	0,00	0,00	0,00	0,00
	<i>inklusive Vorjahre (gerundet)</i>		0,00	0,00	0,00	0,00	0,00	0,00	

Vorhaben	Vorhabensbezeichnung	RA Vorjahre	VA 2022	VA 2023	Plan 2024	Plan 2025	Plan 2026	Plan 2027	Plan Gesamt (gerundet)
Konto	Bezeichnung								
1000054	Breitbandausbau (2017 bis 2027)								
	Auszahlungen - Investitionen - Mittelverwendung	21.207,72	10.600,00	10.000,00	10.000,00	10.000,00	10.000,00	10.000,00	81.800,00
	Anschaffungs- oder Herstellungskosten	21.207,72	10.600,00	10.000,00	10.000,00	10.000,00	10.000,00	10.000,00	81.800,00
	5/859000-004100 Ziviltechnikerleistungen	409,50	1.000,00	1.000,00	1.000,00	1.000,00	1.000,00	1.000,00	6.400,00
	5/859000-050000 Errichtung	20.798,22	9.600,00	9.000,00	9.000,00	9.000,00	9.000,00	9.000,00	75.400,00
	Einzahlungen - Finanzierung - Mittelaufbringung	39.319,10	0,00	2.500,00	10.000,00	10.000,00	10.000,00	10.000,00	81.800,00
	Mittel aus Geldfluss aus der operativen Gebarung	0,00	0,00	2.500,00	10.000,00	10.000,00	10.000,00	10.000,00	42.500,00
	6/859000+829910 Sonstige Erträge (Zuführung aus der operativen Gebarung)			2.500,00	10.000,00	10.000,00	10.000,00	10.000,00	42.500,00
	Bedarfszuweisungen/KTZ	30.000,00	0,00	0,00	0,00	0,00	0,00	0,00	30.000,00
	6/859000+871000 Kapitaltransfers aus Gemeinde-Bedarfszuweisungsmittel	30.000,00							30.000,00
	Haushaltsrücklagen/Zahlungsmittelreserven	0,00	0,00	0,00	0,00	0,00	0,00	0,00	0,00
	Sonstige Kapitaltransfers und Subventionen	9.319,10	0,00	0,00	0,00	0,00	0,00	0,00	9.300,00
	6/859000+300000 Kapitaltransfers von Bund (KIP Kommunales Investitionsprogramm 2020)	9.319,10							9.300,00
	Darlehen	0,00	0,00	0,00	0,00	0,00	0,00	0,00	0,00
	Finanzierungsleasing	0,00	0,00	0,00	0,00	0,00	0,00	0,00	0,00
	Veräußerung langfristiges Vermögen und sonstiges	0,00	0,00	0,00	0,00	0,00	0,00	0,00	0,00
Finanzierungsergebnis 1000054		18.111,38	-10.600,00	-7.500,00	0,00	0,00	0,00	0,00	0,00
	<i>inklusive Vorjahre (gerundet)</i>		7.500,00	0,00	0,00	0,00	0,00	0,00	

Vorhaben	Vorhabensbezeichnung	RA Vorjahre	VA 2022	VA 2023	Plan 2024	Plan 2025	Plan 2026	Plan 2027	Plan Gesamt (gerundet)
Konto	Bezeichnung								
1894100	Veranstaltungszentrum Lobendorf (2023 bis 2023)								
Geplante Gesamtkosten:	60.000,00								
Auszahlungen - Investitionen - Mittelverwendung		0,00	0,00	60.000,00	0,00	0,00	0,00	0,00	60.000,00
Anschaffungs- oder Herstellungskosten		0,00	0,00	60.000,00	0,00	0,00	0,00	0,00	60.000,00
5/894100-010000	Gebäude und Bauten - Veranstaltungszentrum Lobendorf			60.000,00					60.000,00
Einzahlungen - Finanzierung - Mittelaufbringung		0,00	0,00	60.000,00	0,00	0,00	0,00	0,00	60.000,00
Mittel aus Geldfluss aus der operativen Gebarung		0,00	0,00	0,00	0,00	0,00	0,00	0,00	0,00
Bedarfszuweisungen/KTZ		0,00	0,00	60.000,00	0,00	0,00	0,00	0,00	60.000,00
6/894100+871000	Kapitaltransfers aus Gemeinde- Bedarfszuweisungsmittel			60.000,00					60.000,00
Haushaltsrücklagen/Zahlungsmittelreserven		0,00	0,00	0,00	0,00	0,00	0,00	0,00	0,00
Sonstige Kapitaltransfers und Subventionen		0,00	0,00	0,00	0,00	0,00	0,00	0,00	0,00
Darlehen		0,00	0,00	0,00	0,00	0,00	0,00	0,00	0,00
Finanzierungsleasing		0,00	0,00	0,00	0,00	0,00	0,00	0,00	0,00
Veräußerung langfristiges Vermögen und sonstiges		0,00	0,00	0,00	0,00	0,00	0,00	0,00	0,00
Finanzierungsergebnis 1894100		0,00	0,00	0,00	0,00	0,00	0,00	0,00	0,00
	<i>inklusive Vorjahre (gerundet)</i>		0,00	0,00	0,00	0,00	0,00	0,00	

Salden Finanzierungsergebnisse		RA Vorjahre	VA 2022	VA 2023	Plan 2024	Plan 2025	Plan 2026	Plan 2027	Plan Gesamt (gerundet)
1000060	Kapellensanierung (2019 bis 2027)								
	Auszahlungen - Investitionen - Mittelverwendung	12.458,36	300,00	0,00	0,00	0,00	0,00	0,00	12.800,00
	Einzahlungen - Finanzierung - Mittelherkunft	10.859,96	1.900,00	0,00	0,00	0,00	0,00	0,00	12.800,00
		-1.598,40	1.600,00	0,00	0,00	0,00	0,00	0,00	0,00
	<i>inklusive Vorjahre (gerundet)</i>		0,00	0,00	0,00	0,00	0,00	0,00	
1000009	Landesstraßen (2005 bis 2027)								
	Auszahlungen - Investitionen - Mittelverwendung	51.911,68	0,00	0,00	109.700,00	100.000,00	0,00	0,00	261.600,00
	Einzahlungen - Finanzierung - Mittelherkunft	61.601,64	0,00	0,00	100.000,00	100.000,00	0,00	0,00	261.600,00
		9.689,96	0,00	0,00	-9.700,00	0,00	0,00	0,00	0,00
	<i>inklusive Vorjahre (gerundet)</i>		9.700,00	9.700,00	0,00	0,00	0,00	0,00	
1000010	Gemeindestraßenbau (2005 bis 2027)								
	Auszahlungen - Investitionen - Mittelverwendung	195.049,48	13.000,00	390.300,00	0,00	150.000,00	100.000,00	100.000,00	948.300,00
	Einzahlungen - Finanzierung - Mittelherkunft	399.327,28	19.000,00	180.000,00	0,00	150.000,00	100.000,00	100.000,00	948.300,00
		204.277,80	6.000,00	-210.300,00	0,00	0,00	0,00	0,00	0,00
	<i>inklusive Vorjahre (gerundet)</i>		210.300,00	0,00	0,00	0,00	0,00	0,00	
1000011	Gemeindestraßen Kat-Schäden (2019 bis 2027)								
	Auszahlungen - Investitionen - Mittelverwendung	53.604,42	10.000,00	10.000,00	10.000,00	10.000,00	10.000,00	10.000,00	113.600,00
	Einzahlungen - Finanzierung - Mittelherkunft	53.604,42	10.000,00	10.000,00	10.000,00	10.000,00	10.000,00	10.000,00	113.600,00
		0,00	0,00	0,00	0,00	0,00	0,00	0,00	0,00
	<i>inklusive Vorjahre (gerundet)</i>		0,00	0,00	0,00	0,00	0,00	0,00	
1000016	Land- und Forstwirtschaftliche Güterwege (2005 bis 2020)								
	Auszahlungen - Investitionen - Mittelverwendung	64.631,05	22.000,00	38.200,00	22.000,00	22.000,00	22.000,00	22.000,00	212.800,00
	Einzahlungen - Finanzierung - Mittelherkunft	64.631,05	38.200,00	22.000,00	22.000,00	22.000,00	22.000,00	22.000,00	212.800,00
		0,00	16.200,00	-16.200,00	0,00	0,00	0,00	0,00	0,00
	<i>inklusive Vorjahre (gerundet)</i>		16.200,00	0,00	0,00	0,00	0,00	0,00	
1000018	Öffentliche Beleuchtung (2005 bis 2027)								
	Auszahlungen - Investitionen - Mittelverwendung	11.584,08	55.000,00	0,00	0,00	0,00	0,00	0,00	66.600,00
	Einzahlungen - Finanzierung - Mittelherkunft	11.584,08	55.000,00	0,00	0,00	0,00	0,00	0,00	66.600,00
		0,00	0,00	0,00	0,00	0,00	0,00	0,00	0,00
	<i>inklusive Vorjahre (gerundet)</i>		0,00	0,00	0,00	0,00	0,00	0,00	
1000003	Förderung der Brandbekämpfung (2019 bis 2027)								
	Auszahlungen - Investitionen - Mittelverwendung	187.933,79	0,00	230.000,00	230.000,00	230.000,00	500.000,00	0,00	1.377.900,00
	Einzahlungen - Finanzierung - Mittelherkunft	187.933,79	106.000,00	124.000,00	230.000,00	230.000,00	500.000,00	0,00	1.377.900,00
		0,00	106.000,00	-106.000,00	0,00	0,00	0,00	0,00	0,00
	<i>inklusive Vorjahre (gerundet)</i>		106.000,00	0,00	0,00	0,00	0,00	0,00	

Salden Finanzierungsergebnisse		RA Vorjahre	VA 2022	VA 2023	Plan 2024	Plan 2025	Plan 2026	Plan 2027	Plan Gesamt (gerundet)
1820100	Bauhoflager Lobendorf inkl. Schotterlagerplatz (2022 bis 2025)								
	Auszahlungen - Investitionen - Mittelverwendung	0,00	75.000,00	20.000,00	0,00	0,00	0,00	0,00	95.000,00
	Einzahlungen - Finanzierung - Mittelherkunft	0,00	75.000,00	20.000,00	0,00	0,00	0,00	0,00	95.000,00
		0,00	0,00	0,00	0,00	0,00	0,00	0,00	0,00
	<i>inklusive Vorjahre (gerundet)</i>		0,00	0,00	0,00	0,00	0,00	0,00	
1850100	WVA Weinzierl Quellfassung/Brunnen WVA BA 25 (2020 bis 2025)								
	Auszahlungen - Investitionen - Mittelverwendung	780,05	0,00	0,00	0,00	0,00	0,00	0,00	800,00
	Einzahlungen - Finanzierung - Mittelherkunft	0,00	800,00	0,00	0,00	0,00	0,00	0,00	800,00
		-780,05	800,00	0,00	0,00	0,00	0,00	0,00	0,00
	<i>inklusive Vorjahre (gerundet)</i>		0,00	0,00	0,00	0,00	0,00	0,00	
1850110	WVA Großheinrichschlag Pumpstation- sanierung WV								
	Auszahlungen - Investitionen - Mittelverwendung	764,93	8.300,00	290.900,00	0,00	0,00	0,00	0,00	300.000,00
	Einzahlungen - Finanzierung - Mittelherkunft	0,00	0,00	300.000,00	0,00	0,00	0,00	0,00	300.000,00
		-764,93	-8.300,00	9.100,00	0,00	0,00	0,00	0,00	0,00
	<i>inklusive Vorjahre (gerundet)</i>		-9.100,00	0,00	0,00	0,00	0,00	0,00	
1850120	WVA Wolfenreith/Habruck Ortsnetz WVA BA 23 (2020 bis 2050)								
	Auszahlungen - Investitionen - Mittelverwendung	0,00	0,00	0,00	590.000,00	0,00	0,00	0,00	590.000,00
	Einzahlungen - Finanzierung - Mittelherkunft	0,00	0,00	0,00	590.000,00	0,00	0,00	0,00	590.000,00
		0,00	0,00	0,00	0,00	0,00	0,00	0,00	0,00
	<i>inklusive Vorjahre (gerundet)</i>		0,00	0,00	0,00	0,00	0,00	0,00	
1851010	ABA RW-Kanal Wolfenreith ABA BA 12 (2020 bis 2050)								
	Auszahlungen - Investitionen - Mittelverwendung	0,00	200,00	0,00	0,00	0,00	0,00	0,00	200,00
	Einzahlungen - Finanzierung - Mittelherkunft	0,00	200,00	0,00	0,00	0,00	0,00	0,00	200,00
		0,00	0,00	0,00	0,00	0,00	0,00	0,00	0,00
	<i>inklusive Vorjahre (gerundet)</i>		0,00	0,00	0,00	0,00	0,00	0,00	
1851020	ABA RW-Kanal Habruck ABA BA 11 (2020 bis 2050)								
	Auszahlungen - Investitionen - Mittelverwendung	115,30	0,00	0,00	439.900,00	0,00	0,00	0,00	440.000,00
	Einzahlungen - Finanzierung - Mittelherkunft	0,00	0,00	0,00	440.000,00	0,00	0,00	0,00	440.000,00
		-115,30	0,00	0,00	100,00	0,00	0,00	0,00	0,00
	<i>inklusive Vorjahre (gerundet)</i>		-100,00	-100,00	0,00	0,00	0,00	0,00	
1000026	Betriebe der Wasserversorgung Kap. Z (2005 bis 2038)								
	Auszahlungen - Investitionen - Mittelverwendung	3.027,34	1.500,00	1.600,00	1.600,00	1.600,00	1.600,00	1.600,00	12.500,00
	Einzahlungen - Finanzierung - Mittelherkunft	3.027,34	1.500,00	1.600,00	1.600,00	1.600,00	1.600,00	1.600,00	12.500,00
		0,00	0,00	0,00	0,00	0,00	0,00	0,00	0,00
	<i>inklusive Vorjahre (gerundet)</i>		0,00	0,00	0,00	0,00	0,00	0,00	

Salden Finanzierungsergebnisse		RA Vorjahre	VA 2022	VA 2023	Plan 2024	Plan 2025	Plan 2026	Plan 2027	Plan Gesamt (gerundet)
1000045	Betriebe der Abwasserbeseitigu Kap. (2005 bis 2038)								
	Auszahlungen - Investitionen - Mittelverwendung	8.189,86	4.200,00	4.200,00	4.200,00	4.200,00	4.200,00	4.200,00	33.400,00
	Einzahlungen - Finanzierung - Mittelherkunft	8.189,86	4.200,00	4.200,00	4.200,00	4.200,00	4.200,00	4.200,00	33.400,00
		0,00	0,00	0,00	0,00	0,00	0,00	0,00	0,00
	<i>inklusive Vorjahre (gerundet)</i>		0,00	0,00	0,00	0,00	0,00	0,00	
1000054	Breitbandausbau (2017 bis 2027)								
	Auszahlungen - Investitionen - Mittelverwendung	21.207,72	10.600,00	10.000,00	10.000,00	10.000,00	10.000,00	10.000,00	81.800,00
	Einzahlungen - Finanzierung - Mittelherkunft	39.319,10	0,00	2.500,00	10.000,00	10.000,00	10.000,00	10.000,00	81.800,00
		18.111,38	-10.600,00	-7.500,00	0,00	0,00	0,00	0,00	0,00
	<i>inklusive Vorjahre (gerundet)</i>		7.500,00	0,00	0,00	0,00	0,00	0,00	
1000006	Kindergärten (2019 bis 2023)								
	Auszahlungen - Investitionen - Mittelverwendung	0,00	35.000,00	50.000,00	0,00	0,00	0,00	0,00	85.000,00
	Einzahlungen - Finanzierung - Mittelherkunft	0,00	0,00	85.000,00	0,00	0,00	0,00	0,00	85.000,00
		0,00	-35.000,00	35.000,00	0,00	0,00	0,00	0,00	0,00
	<i>inklusive Vorjahre (gerundet)</i>		-35.000,00	0,00	0,00	0,00	0,00	0,00	
1894100	Veranstaltungszentrum Lobendorf (2023 bis 2023)								
	Auszahlungen - Investitionen - Mittelverwendung	0,00	0,00	60.000,00	0,00	0,00	0,00	0,00	60.000,00
	Einzahlungen - Finanzierung - Mittelherkunft	0,00	0,00	60.000,00	0,00	0,00	0,00	0,00	60.000,00
		0,00	0,00	0,00	0,00	0,00	0,00	0,00	0,00
	<i>inklusive Vorjahre (gerundet)</i>		0,00	0,00	0,00	0,00	0,00	0,00	
Saldo Investive Einzelvorhaben		228.820,46	76.700,00	-295.900,00	-9.600,00	0,00	0,00	0,00	0,00
	<i>inklusive Vorjahre (gerundet)</i>		305.500,00	9.600,00	0,00	0,00	0,00	0,00	
2200000	Sonstige Anschaffungen (2020 bis 2050)								
	Auszahlungen - Investitionen - Mittelverwendung	110.981,37	65.700,00	30.200,00	31.500,00	30.200,00	31.500,00	30.200,00	330.300,00
	Einzahlungen - Finanzierung - Mittelherkunft	0,00	0,00	0,00	0,00	0,00	0,00	0,00	0,00
		-110.981,37	-65.700,00	-30.200,00	-31.500,00	-30.200,00	-31.500,00	-30.200,00	-330.300,00
	<i>inklusive Vorjahre (gerundet)</i>		-176.700,00	-206.900,00	-238.400,00	-268.600,00	-300.100,00	-330.300,00	
Saldo Sonstige Investitionen		-110.981,37	-65.700,00	-30.200,00	-31.500,00	-30.200,00	-31.500,00	-30.200,00	-330.300,00
	<i>inklusive Vorjahre (gerundet)</i>		-176.700,00	-206.900,00	-238.400,00	-268.600,00	-300.100,00	-330.300,00	
Saldo der gesamten Investitionstätigkeit		117.839,09	11.000,00	-326.100,00	-41.100,00	-30.200,00	-31.500,00	-30.200,00	-330.300,00
	<i>inklusive Vorjahre (gerundet)</i>		128.800,00	-197.300,00	-238.400,00	-268.600,00	-300.100,00	-330.300,00	

Personaldaten iSd ÖStp (Anlage 4)

Gruppe 1 - gesamt	Dienstverhältnis zu Gemeinde, dienstleistend in einer Dienststelle, bezahlt aus dem Budget		Personalaufwendungen, Aktive, betriebsmäßige Darstellung exklusive Ausgliederungen				
	Köpfe	VBÄ	davon melden Gemeinden optional				gesamt
Bezüge (L und G: Unterklasse 50-55)			Nebengebühren (L und G: Gruppen 564-569)	Dienstgeberbeiträge (L und G: Unterklasse 58)	Weitere Aufwendungen	Kontenklasse 5	
BeamtInnen			0,00				
Vertragsbedienstete	13,00	8,89	351.100,00				
KV-Bedienstete (Kollektivvertrag)			1.500,00				
Summe	13,00	8,89	352.600,00	18.500,00	93.800,00	800,00	465.700,00
darunter (Teilmengen der Gruppe 1)							
MusikschullehrerInnen							
KindergärtnerInnen und							
Bedienstete nicht-ausgliederter Krankenanstalten							
Gruppe 1a - Ausbildungsverhältnisse (insb. Lehrlinge)							

Gruppe 2 - gesamt	Dienstverhältnis zur Gemeinde, dienstleistend bei sonstigem Rechtsträger, bezahlt aus dem Budget		Personalaufwendungen, Aktive, Ausgliederter				
	Köpfe	VBÄ	davon melden Gemeinden optional				gesamt
Bezüge (L und G: Unterklasse 50-55)			Nebengebühren (L und G: Gruppen 564-569)	Dienstgeberbeiträge (L und G: Unterklasse 58)	Weitere Aufwendungen	Kontenklasse 5	
BeamtInnen							
Vertragsbedienstete							
Summe	0,00	0,00					

BeamtInnen-PensionistInnen zum 31.12.2023			
	Anzahl	Ø-Pensionshöhe / Mt. ¹⁾	
RuhegenussbezieherInnen			
Hinterbliebene ²⁾			
Neue RuhegenussbezieherInnen im Bezugsjahr 2023			
	Anzahl	Ø-Pensionsantrittsalter	Ø-Pensionshöhe / Mt. ¹⁾
Alterspension ³⁾			
Dienstunfähigkeit ⁴⁾			
vorzeitige Pensionierung mit Abschlag ⁵⁾			
vorzeitige Pensionierung ohne Abschlag ⁶⁾			
Pensionierungen gesamt	0,0	0,0	0,0
1) Durchschnittspension im Dezember laut Personalstatistik-Festlegungen ohne Sonderzahlungen, ohne Pflegegeld und ohne sonstige Transferleistungen; brutto 2) Witwen-, Witwer-, Waisenversorgungsbezüge und vergleichbare Leistungen 3) Ruhebezüge aufgrund einer Ruhestandsversetzung durch Erklärung iSd § 15 iVm § 236c Abs. 1 BDG 1979, eines Übertritts in den Ruhestand oder einer vergleichbaren Regelung 4) Ruhebezüge aufgrund einer Ruhestandsversetzung wegen dauernder Dienstunfähigkeit 5) Ruhebezüge aufgrund einer Ruhestandsversetzung vor dem Mindestalter für eine Ruhestandsversetzung durch Erklärung iSd Z 3, die eine Minderung der Bemessungsgrundlage bewirkt (z.B. § 207n BDG 1979) 6) Ruhebezüge aufgrund einer Ruhestandsversetzung vor dem Mindestalter für eine Ruhestandsversetzung durch Erklärung iSd Z 3, die keine Minderung der Bemessungsgrundlage bewirkt (z.B. § 207n BDG 1979)			
Pensionsausgaben für das Bezugsjahr 2023			
Summe	15.400,00		

Nachweis über Transferzahlungen (Anlage 6a)

Haushaltskonto	Bezeichnung Ansatz	Bezeichnung Post	Summe Einzahlungen	Summe Auszahlungen
Transferzahlungen von/an Bund, Bundesfonds, Bundeskammern				
Gesamtsumme Transferzahlungen von/an Bund, Bundesfonds, Bundeskammern			65.800,00	0,00
Summe Kapitaltransfers			0,00	0,00
Summe Laufende Transfers			65.800,00	0,00
2/240000+860100	Kindergärten	Lohnkostenzuschuss	5.000,00	
2/941000+860000	Sonstige Finanzaufweisungen nach dem	Finanzzuw. d. Bundes - P. 24 Fag	60.800,00	
Transferzahlungen von/an Länder, Landesfonds, Landesammern				
Gesamtsumme Transferzahlungen von/an Länder, Landesfonds, Landesammern			428.300,00	195.700,00
Summe Kapitaltransfers			0,00	0,00
Summe Laufende Transfers			428.300,00	195.700,00
2/240000+861200	Kindergärten	Zinsenzuschuss Nö (Fiktives Darlehe	700,00	
2/846000+861000	Wohn- und Geschäftsgebäude	Laufende Transferzahlungen von Länd Landesfonds und Landesammern	14.000,00	
2/940000+861000	Bedarfsaufweisungen	Bedarfsaufweisung I	147.000,00	
6/612000+871000	Gemeindestraßen	Bedarfsaufweisung Iii	180.000,00	
6/710000+871000	Land- und forstwirtschaftlicher Weg	Bedarfsaufweisung Iii	6.600,00	
6/820000+871000	Wirtschaftshöfe	Kapitaltransfers aus Gemeinde-Bedarfsaufweisungsmittel	20.000,00	
6/894100+871000	Veranstaltungshalle/Veranstaltungszentrum	Kapitaltransfers aus Gemeinde-Bedarfsaufweisungsmittel	60.000,00	
1/419000-751100	Sonstige Einrichtungen und Maßnahme	Beitrag Gem. Par. 50 Shg		164.000,00
1/439000-751000	Sonstige Einrichtungen und Maßnahme	Jugendwohlfahrtsumlage		31.000,00
1/921000-751000	Zwischen Ländern und Gemeinden gete Abgaben	Laufende Transferzahlungen an Lände und Landesfonds		700,00
Transferzahlungen von/an Gemeinden, Gemeindeverbände, Gemeindefonds				
Gesamtsumme Transferzahlungen von/an Gemeinden, Gemeindeverbände, Gemeindefonds			0,00	470.200,00
Summe Kapitaltransfers			0,00	0,00
Summe Laufende Transfers			0,00	470.200,00
1/000000-752000	Gemeinderat	Kostenersatz für Personalverrechnung		2.300,00
1/010000-752000	Gemeindeamt	Kostenersatz für Personalverrechnung		700,00
1/022000-752000	Standesamt	Beitrag an Standes/Staatsbürgerschaft		18.500,00
1/024000-752000	Wahlamt	Kostenersätze für Wahlen Wählerverständnis durch GV		700,00
1/029000-752000	Amtsgebäude	Kostenersatz für Personalverrechnung		200,00
1/211000-752000	Volksschule	Kostenersatz für Personalverrechnung		300,00
1/212000-752000	Neue Mittelschulen	Schulumlagen Haupt- u. Mittelschule		69.700,00
1/214000-752000	Polytechnischer Lehrgang	Schulumlage Polytechnische Schule		15.000,00
1/240000-752000	Kindergärten	Kostenersatz für Personalverrechnung		500,00
1/320000-752000	Ausbildung in Musik und darstellend Kunst	Beitrag für Musikschulverband		26.100,00
1/562000-752000	Sprengelbeiträge	Sprengelb. Nökas (Zweckaufw.)		332.000,00
1/562100-752000	Sprengelbeiträge	Sprengelb. Nökas (Verw.Aufw.)		100,00

Haushaltskonto	Bezeichnung Ansatz	Bezeichnung Post	Summe Einzahlungen	Summe Auszahlungen
Transferzahlungen von/an Gemeinden, Gemeindeverbände, Gemeindefonds				
Gesamtsumme Transferzahlungen von/an Gemeinden, Gemeindeverbände, Gemeindefonds			0,00	470.200,00
Summe Kapitaltransfers			0,00	0,00
Summe Laufende Transfers			0,00	470.200,00
1/820000-752000	Wirtschaftshöfe	Kostenersatz für Personalverrechnun		400,00
1/920000-752000	Ausschließliche Gemeindeabgaben	Kostenersätze für Abgabeneinhebung		3.700,00
Transferzahlungen von/an Sozialversicherungsträger				
Gesamtsumme Transferzahlungen von/an Sozialversicherungsträger			0,00	0,00
Summe Kapitaltransfers			0,00	0,00
Summe Laufende Transfers			0,00	0,00
Transferzahlungen von/an sonst. Träger des öffentlichen Rechts				
Gesamtsumme Transferzahlungen von/an sonst. Träger des öffentlichen Rechts			0,00	10.600,00
Summe Kapitaltransfers			0,00	0,00
Summe Laufende Transfers			0,00	10.600,00
1/163000-754000	Freiwillige Feuerwehr	Zahlg. a. Freiw. Feuerwehren		10.100,00
1/531000-754000	Warndienste	Kostenbeitrag für Warn- und Alarmdi		500,00
Gesamtsumme			494.100,00	676.500,00

Nachweis über Haushaltsrücklagen und
Zahlungsmittelreserven (Anlage 6b)

Haushaltsrücklagen Nr.	Verwendungszweck	Rücklagenstand			Zahlungsmittelreserven		
		31.12.2022	Zuführungen	Entnahmen	31.12.2023	Stand aktuell	Konto-/Sparbuchnummer
8/9990934/00001	Abwasserbeseitigung IX	407.900,00	57.600,00		465.500,00	668.625,90	ZW 20 294020
8/9990934/00002	Abfertigungs- u. Dienstjubiläumrücklage	40.300,00	13.000,00		53.300,00	31.459,22	AT11 4715 0214 2198 4001 ZW 21 294021
8/9990934/00003	Wasserversorgung I	22.300,00	2.400,00		24.700,00	92.558,73	AT71 3239 7000 3096 6592 ZW 22 294022
8/9990934/00006	Mietzinsrücklage Arzthaus	41.900,00	6.600,00		48.500,00	31.705,00	AT38 4715 0214 2198 4000 ZW 25 294025
8/9990934/00007	Aufschließungsabgabenrücklage	126.000,00	15.000,00		141.000,00	111.000,00	AT04 3239 7000 3096 9059 ZW 26 294026
8/9990934/00008	Siedlungsgebiet Nöhagen West	0,00			0,00	12.000,00	ZW 27 294027 AT47 3239 7072 0110 0130
8/9990935/00001	Rücklage aus 50 % des Eröffnungsbilanzsaldos	4.320.800,00		316.900,00	4.003.900,00		
	Gesamtsummen	4.959.200,00	94.600,00	316.900,00	4.736.900,00	947.348,85	

Nachweis über Innere Darlehen

Haushaltsrücklagen		Rücklagenstand			Rücklagenstand
Nr.	Verwendungszweck	31.12.2022	Zuführungen	Entnahmen	31.12.2023

Einzelnachweis über Finanzschulden und Schuldendienst
(Anlage 6c)

Darlehen/Darlehensgeber Verwendung/Staat Aktenzahl	Laufzeit Währung/Zinssatz Zinsindikator	Darlehenshöhe Gesamt	Buchwert 31.12.2022	Zugang	Tilgung	Zinsen	Summe Schuldendienst	Schuldendienst- ersätze	Buchwert 31.12.2023	Netto Schuldendienst
1. Darlehen für Investitionszwecke										
1.1. ... von Trägern des öffentlichen Rechts										
1.1.1. ... von Bund, Bundesfonds, Bundeskammern										
1.1.2. ... von Ländern, Landesfonds, Landesammern										
408/21 NÖ Wasserwirtschaftsfor Wva Weinzierl - BA 05, D2- 850054/AT 602502775	2006 - 2036 EUR/1,000% normal verzir	65.092,00	75.822,51	800,00		800,00	800,00		76.622,51	800,00
408/24 NÖ Wasserwirtschaftsfor Abwasserbeseitigung BA 01, D2- 851204/AT 602510395	2007 - 2037 EUR/1,000% normal verzir	219.864,00	257.645,04	2.600,00		2.600,00	2.600,00		260.245,04	2.600,00
408/36 NÖ Wasserwirtschaftsfor Wva Weinzierl - BA 10, D2- 850184/AT 602512797	2008 - 2038 EUR/1,000% normal verzir	44.420,00	51.429,71	500,00		500,00	500,00		51.929,71	500,00
408/38 NÖ Wasserwirtschaftsfor WVA Stixendorf - BA 11, D2- 850204/AT 602513343	2008 - 2038 EUR/1,000% normal verzir	12.323,00	14.494,65	200,00		200,00	200,00		14.694,65	200,00
408/44 NÖ Wasserwirtschaftsfor Abwasserbeseitigung BA 02, D2- 851504/AT 602512800	2008 - 2038 EUR/1,000% normal verzir	140.554,00	156.300,00	1.600,00		1.600,00	1.600,00		157.900,00	1.600,00
408/53 NÖ Wasserwirtschaftsfor WVA Ostra - BA 12, D2 - 850304/AT 602525716	2016 - 2038 EUR/1,000% normal verzir	10.846,00	11.813,15	100,00		100,00	100,00		11.913,15	100,00
1.1.3. ... von Gemeinden, Gemeindeverbänden, Gemeindefonds										
1.1.4. ... von Sozialversicherungsträgern										
1.1.5. ... von sonstigen Trägern des öffentlichen Rechts										
1.2. ... von Beteiligungen der Gebietskörperschaft (ohne Finanzunternehmungen)										
1.3. ... von Unternehmen (ohne Beteiligungen und ohne Finanzunternehmungen)										

Darlehen/Darlehensgeber Verwendung/Staat Aktenzahl	Laufzeit Währung/Zinssatz Zinsindikator	Darlehenshöhe Gesamt	Buchwert 31.12.2022	Zugang	Tilgung	Zinsen	Summe Schuldendienst	Schuldendienst- ersätze	Buchwert 31.12.2023	Netto Schuldendienst
1.4. ... von Finanzunternehmen										
1.4.1. ... von Finanzunternehmen im Inland										
402/61 ----- WVA Siedlungsgebiet Nöhagen West/AT	2019 - 2044 EUR/0,000%									
850000	euribor6m									
403/9 BAWAG P.S.K. WVA Weinzierl - BA 05, D2- 850014/AT	2005 - 2032 EUR/0,666%	250.000,00	105.000,00		10.000,00	4.200,00	14.200,00		95.000,00	14.200,00
00001-173-449	850000 euribor6m									
403/13 BAWAG P.S.K. WVA Grossheintr. - BA 07, D2- 850024/AT	2004 - 2029 EUR/0,666%	190.000,00	50.400,00		7.800,00	2.000,00	9.800,00		42.600,00	9.800,00
00001-170-150	850000 euribor6m									
403/14 BAWAG P.S.K. WVA Nöhagen - BA 08, D2- 850034/AT	2010 - 2035 EUR/0,666%	170.000,00	85.000,00		6.800,00	3.400,00	10.200,00		78.200,00	10.200,00
00540-014-965	850000 euribor6m									
403/15 BAWAG P.S.K. Abwasserbeseitigung BA 01, D2- 851004/AT	2005 - 2032 EUR/0,666%	1.200.000,00	504.000,00		48.000,00	20.000,00	68.000,00		456.000,00	68.000,00
00001-173-432	851000 euribor6m									
403/17 BAWAG P.S.K. WVA Reichau - BA 09, D2- 850044/AT	2006 - 2032 EUR/0,666%	140.000,00	58.800,00		5.600,00	2.300,00	7.900,00		53.200,00	7.900,00
00001-173-456	850000 euribor6m									
403/18 BAWAG P.S.K. Volksschule, D2- 00001-170-954	2004 - 2029 EUR/0,666%	800.000,00	236.400,00		36.400,00	9.200,00	45.600,00		200.000,00	45.600,00
211064/AT	211000 euribor6m									
403/23 BAWAG P.S.K. Erdverkabelung, D2- 751004/AT	2006 - 2032 EUR/0,666%	200.000,00	84.000,00		8.000,00	3.300,00	11.300,00		76.000,00	11.300,00
00001-173-463	751000 euribor6m									

Darlehen/Darlehensgeber Verwendung/Staat Aktenzahl	Laufzeit Währung/Zinssatz Zinsindikator	Darlehenshöhe Gesamt	Buchwert 31.12.2022	Zugang	Tilgung	Zinsen	Summe Schuldendienst	Schuldendienst- ersätze	Buchwert 31.12.2023	Netto Schuldendienst
403/28 BAWAG P.S.K. WVA Grossheintr. - BA 07, D2- 850084/AT 00540-014-965 850000	2010 - 2035 EUR/0,666% euribor6m	58.000,00	29.000,00		2.300,00	1.200,00	3.500,00		26.700,00	3.500,00
403/30 BAWAG P.S.K. WVA Stixendorf - BA 11, D2- 850104/AT 00540-014-965 850000	2010 - 2035 EUR/0,666% euribor6m	27.000,00	7.000,00		600,00	300,00	900,00		6.400,00	900,00
403/31 BAWAG P.S.K. WVA Ostra - BA 12, D2- 850144/AT 00540-014-965 850000	2010 - 2035 EUR/0,666% euribor6m	102.000,00	50.000,00		4.000,00	2.000,00	6.000,00		46.000,00	6.000,00
403/33 BAWAG P.S.K. WVA Stixendorf - BA 14, D2- 850164/AT 00540-014-965 850000	2010 - 2035 EUR/0,666% euribor6m	47.000,00	23.500,00		1.900,00	900,00	2.800,00		21.600,00	2.800,00
403/37 BAWAG P.S.K. WVA Reichau - BA 09, D2- 850194/AT 00540-014-965 850000	2010 - 2035 EUR/0,666% euribor6m	58.000,00	28.000,00		2.200,00	1.100,00	3.300,00		25.800,00	3.300,00
403/43 BAWAG P.S.K. Erdverkabelung, D2- 751014/AT 00540-014-965 751000	2010 - 2035 EUR/0,666% euribor6m	155.000,00	77.500,00		6.200,00	3.100,00	9.300,00		71.300,00	9.300,00
404/16 Bank Austria Unicredit Abwasserbeseitigung BA 01, D2- 851104/AT 53255/934.183 851000	2006 - 2031 EUR/0,000% euribor6m	1.200.000,00	528.000,00		48.000,00	21.000,00	69.000,00		480.000,00	69.000,00
404/25 Bank Austria Unicredit Abwasserbeseitigung BA 02, D2- 851304/AT 53667/444.185 851000	2006 - 2034 EUR/0,116% euribor6m	2.300.000,00	1.058.000,00		92.000,00	42.100,00	134.100,00		966.000,00	134.100,00
404/26 Bank Austria Unicredit WVA Weinzierl - BA 05, D2- 850064/AT 53457/414.182 850000	2006 - 2031 EUR/0,116% euribor6m	425.000,00	195.500,00		17.000,00	7.800,00	24.800,00		178.500,00	24.800,00

Darlehen/Darlehensgeber Verwendung/Staat Aktenzahl	Laufzeit Währung/Zinssatz Zinsindikator	Darlehenshöhe Gesamt	Buchwert 31.12.2022	Zugang	Tilgung	Zinsen	Summe Schuldendienst	Schuldendienst- ersätze	Buchwert 31.12.2023	Netto Schuldendienst
404/27 Bank Austria Unicredit WVA Weinzierl - BA 10, D2- 850074/AT	2006 - 2031 EUR/0,116%	200.000,00	92.000,00		8.000,00	3.700,00	11.700,00		84.000,00	11.700,00
53327/134.184 850000	euribor6m									
406/47 Raiffeisenbank Arzthaus Weinzierl, D2- 846014/AT	2016 - 2046 EUR/0,083%	800.000,00	546.600,00		21.700,00	22.100,00	43.800,00	14.000,00	524.900,00	29.800,00
10.044.212 846000	euribor6m									
406/54 Raiffeisenbank ABA Himberg, Regenwasserkanal/AT	2018 - 2032 EUR/0,000%	235.000,00	115.200,00		7.800,00	4.500,00	12.300,00		107.400,00	12.300,00
851100	euribor6m									
406/55 Raiffeisenbank ABA Lobendorf, Regenwasserkanal/AT	2018 - 2032 EUR/0,000%	380.000,00	170.400,00		12.000,00	5.800,00	17.800,00		158.400,00	17.800,00
851200	euribor6m									
406/57 Raiffeisenbank WVA Großheinrichschlag - Ortsnetz L, D2- 850504/AT	2018 - 2043 EUR/0,000%	175.000,00	67.800,00		7.000,00	2.800,00	9.800,00		60.800,00	9.800,00
850000	euribor6m									
407/5 Hypo NOE Gruppe Bank / Erweit. d. Kindergartens, D2- 240024/AT	1994 - 2020 EUR/0,000%	1.059.976,83								
00615070475 240000	normal verzir									

1.4.2. ... von Finanzunternehmen im Ausland**1.5. ... von Sonstigen**

Zwischensumme			4.679.605,06	5.800,00	353.300,00	168.600,00	521.900,00	14.000,00	4.332.105,06	507.900,00
----------------------	--	--	---------------------	-----------------	-------------------	-------------------	-------------------	------------------	---------------------	-------------------

2. Finanzschulden für den laufenden Aufwand**2.1. ... von Trägern des öffentlichen Rechts****2.1.1. ... von Bund, Bundesfonds, Bundeskammern****2.1.2. ... von Ländern, Landesfonds, Landeskammern****2.1.3. ... von Gemeinden, Gemeindeverbänden, Gemeindefonds****2.1.4. ... von Sozialversicherungsträgern**

Darlehen/Darlehensgeber Verwendung/Staat Aktenzahl	Laufzeit Währung/Zinssatz Zinsindikator	Darlehenshöhe Gesamt	Buchwert 31.12.2022	Zugang	Tilgung	Zinsen	Summe Schuldendienst	Schuldendienst- ersätze	Buchwert 31.12.2023	Netto Schuldendienst
2.1.5. ... von sonstigen Trägern des öffentlichen Rechts										
2.2. ... von Beteiligungen der Gebietskörperschaft (ohne Finanzunternehmen)										
2.3. ... von Unternehmen (ohne Beteiligungen und ohne Finanzunternehmen)										
2.4. ... von Finanzunternehmen										
2.4.1. ... von Finanzunternehmen im Inland										
402/64 ----- Retentionsbecken Siedlungsgebiet Nöhagen West/AT	2020 - 2045 EUR/1,000%									
	851000 euribor6m									
402/65 ----- WVA Weinzierl Quellfassung/Brunnen WVA BA 11/AT	2020 - 2045 EUR/1,000%									
	850000 euribor6m									
402/66 ----- WVA Großheinrichschlag Pumpstationsanierung, WVA BA 26 (Enteisung/Entmanganisierung)	2020 - 2045 EUR/1,000%			300.000,00		12.200,00	12.200,00		300.000,00	12.200,00
	850000 euribor6m									
402/69 ----- ABA RW-Kanal Habruck ABA BA 11/AT	2020 - 2045 EUR/1,000%					17.900,00	17.900,00			17.900,00
	851000 euribor6m									
406/58 Raiffeisenbank D-851930 Leitungskataster, Leitungskataster ABA/AT	2017 - 2042 EUR/0,000%		167.300,00		9.600,00	6.600,00	16.200,00		157.700,00	16.200,00
	851000 euribor6m									
406/59 Raiffeisenbank D-850984 Leitungskataster, Leitungskataster WVA/AT	2017 - 2042 EUR/0,000%		60.500,00		2.400,00	2.400,00	4.800,00		58.100,00	4.800,00
	850000 euribor6m									

2.4.2. ... von Finanzunternehmen im Ausland

Darlehen/Darlehensgeber	Laufzeit	Darlehenshöhe	Buchwert	Zugang	Tilgung	Zinsen	Summe	Schuldendienst-	Buchwert	Netto
Verwendung/Staat	Währung/Zinssatz	Gesamt	31.12.2022				Schuldendienst	ersätze	31.12.2023	Schuldendienst
Aktenzahl	Ansatz	Zinsindikator								
2.5. ... von Sonstigen										
Zwischensumme			227.800,00	300.000,00	12.000,00	39.100,00	51.100,00	0,00	515.800,00	51.100,00
SUMME (1 und 2)			4.907.405,06	305.800,00	365.300,00	207.700,00	573.000,00	14.000,00	4.847.905,06	559.000,00
Davon ohne A85-89			944.500,00	0,00	72.300,00	37.700,00	110.000,00	14.000,00	872.200,00	96.000,00
Davon A85-89			3.962.905,06	305.800,00	293.000,00	170.000,00	463.000,00	0,00	3.975.705,06	463.000,00

Nachweis über hausinterne Vergütungen (Anlage 6f)

Gruppenebene		Erträge	Aufwendungen
0	Vertretungskörper und allgemeine Verwaltung	2.000,00	1.500,00
1	Öffentliche Ordnung und Sicherheit	0,00	200,00
2	Unterricht, Erziehung, Sport und Wissenschaft	0,00	6.000,00
3	Kunst, Kultur und Kultus	0,00	300,00
4	Soziale Wohlfahrt und Wohnbauförderung	0,00	0,00
5	Gesundheit	0,00	0,00
6	Straßen- und Wasserbau, Verkehr	0,00	2.200,00
7	Wirtschaftsförderung	0,00	0,00
8	Dienstleistungen	71.500,00	63.300,00
9	Finanzwirtschaft	0,00	0,00
Summe		73.500,00	73.500,00

Leasingspiegel (Anlage 6i)

Finanzierungsleasing

Ansatz- oder Projektbezeichnung	Anschaffungskosten	Buchwert 31.12.2022	Buchwert 31.12.2023	Summe ausstehender Mindestleasing- zahlungen	Laufzeit	Restlaufzeit in Jahren
Summe	0,00	0,00	0,00	0,00		

Wirtschaftliche Unternehmungen, Betriebe, betriebsähnliche Einrichtungen gem. § 1 Abs. 2

Summe	0,00	0,00	0,00	0,00		
--------------	-------------	-------------	-------------	-------------	--	--

Operating Leasing

Ansatz- oder Projektbezeichnung	Laufzeit Grundmietzeit in Jahren	Gesamtkosten	Einmalkautio	Leasingentgelt (ohne laufender Kautio)	Laufende Kautio	Restlaufzeit in Jahren	Kumulierte Restzahlungen
Leasing Dienst-KFZ Bauhof (820000)	01.07.2019 - 30.06.2024 5,00	31.440,41		2.100,00		1,50	3.150,00
Summe		31.440,41	0,00	2.100,00	0,00		3.150,00

Wirtschaftliche Unternehmungen, Betriebe, betriebsähnliche Einrichtungen gem. § 1 Abs. 2

Summe		0,00	0,00	0,00	0,00		0,00
--------------	--	-------------	-------------	-------------	-------------	--	-------------

Rückstellungsspiegel (Anlage 6q)

Rückstellung	Stand 31.12.2022	Dotierungen (+)	Verbrauch (-)	Auflösung (-)	Stand 31.12.2023
Kurzfristig	0,00	0,00	0,00	0,00	0,00
Rückstellungen für Prozesskosten					
Rückstellungen für nicht konsumierte Urlaube					
Rückstellungen für ausstehende Rechnungen					
Sonstige kurzfristige Rückstellungen					
Langfristig	0,00	0,00	0,00	0,00	0,00
Rückstellungen für Abfertigungen					
Rückstellungen für Jubiläumszuwendungen					
Rückstellungen für Haftungen					
Rückstellungen für Sanierung von Altlasten					
Rückstellungen für Pensionen (Säule I)					
Sonstige langfristige Rückstellungen					
Gesamtsumme	0,00	0,00	0,00	0,00	0,00

Nachweis Vermögen mit abgeänderter Nutzungsdauer

Konto	Bezeichnung	Nutzungsdauer lt. VRV	Abweichende Nutzungsdauer	Begründung
3/0150002/03821	Großheinrichschlag - MTF VW Kombi - Zuschuss des Landes NÖ	10,0	15,0	Nutzungsdauer lt. Richtlinie der NÖ Landesregierung vom 13.06.2017 über die Förderung bei der Anschaffung von Feuerwehrfahrzeugen.
3/0150002/03828	Weinzierl - MANTGM 13.290 4x4 BL FW - Zuschuss des Landes	10,0	25,0	Nutzungsdauer lt. Richtlinie der NÖ Landesregierung vom 13.06.2017 über die Förderung bei der Anschaffung von Feuerwehrfahrzeugen.
3/0150002/03830	Weinzierl - MTF VW Kombi - Zuschuss des Landes NÖ	10,0	15,0	Nutzungsdauer lt. Richtlinie der NÖ Landesregierung vom 13.06.2017 über die Förderung bei der Anschaffung von Feuerwehrfahrzeugen.
5/0150002/01332	VW Caddy	10,0	4,0	Baujahr 2006, Gebrauchtwagenkauf
5/0150002/03665	Großheinrichschlag - TLF Scania P1 - KR-79 DC	10,0	25,0	Nutzungsdauer lt. Richtlinie der NÖ Landesregierung vom 13.06.2017 über die Förderung bei der Anschaffung von Feuerwehrfahrzeugen.
5/0150002/03666	Großheinrichschlag - MTF VW Kombi - KR-564 CS	10,0	15,0	Nutzungsdauer lt. Richtlinie der NÖ Landesregierung vom 13.06.2017 über die Förderung bei der Anschaffung von Feuerwehrfahrzeugen.
5/0150002/03669	Habruck - MTF Ford Transit Bus GL - FW-211 KR	10,0	15,0	Nutzungsdauer lt. Richtlinie der NÖ Landesregierung vom 13.06.2017 über die Förderung bei der Anschaffung von Feuerwehrfahrzeugen.
5/0150002/03670	Habruck - Mercedes Benz 410 D/33D4x2 - FW-212 KR	10,0	25,0	Nutzungsdauer lt. Richtlinie der NÖ Landesregierung vom 13.06.2017 über die Förderung bei der Anschaffung von Feuerwehrfahrzeugen.
5/0150002/03671	Habruck - Anhänger Karl MK 2000 - FW-255 KR	10,0	25,0	Nutzungsdauer lt. Richtlinie der NÖ Landesregierung vom 13.06.2017 über die Förderung bei der Anschaffung von Feuerwehrfahrzeugen.
5/0150002/03674	Nöhagen - Mercedes Benz Vario 814	10,0	25,0	Nutzungsdauer lt. Richtlinie der NÖ Landesregierung vom 13.06.2017 über die Förderung bei der Anschaffung von Feuerwehrfahrzeugen.
5/0150002/03676	Nöhagen - KLF Iveco Daily 4x4 - KR-745 BT	10,0	25,0	Nutzungsdauer lt. Richtlinie der NÖ Landesregierung vom 13.06.2017 über die Förderung bei der Anschaffung von Feuerwehrfahrzeugen.
5/0150002/03678	Ostra - Mercedes 410/33 - KR-29 ER	10,0	25,0	Nutzungsdauer lt. Richtlinie der NÖ Landesregierung vom 13.06.2017 über die Förderung bei der Anschaffung von Feuerwehrfahrzeugen.
5/0150002/03679	Reichau - Mercedes Benz L 31 - N 310.161	10,0	25,0	Nutzungsdauer lt. Richtlinie der NÖ Landesregierung vom 13.06.2017 über die Förderung bei der Anschaffung von Feuerwehrfahrzeugen.
5/0150002/03680	Reichau - KLF Ford Transit - KR-24 FK	10,0	25,0	Nutzungsdauer lt. Richtlinie der NÖ Landesregierung vom 13.06.2017 über die Förderung bei der Anschaffung von Feuerwehrfahrzeugen.
5/0150002/03682	Reichau - Anhänger TL 15 FW - KR-406 BL	10,0	25,0	Nutzungsdauer lt. Richtlinie der NÖ Landesregierung vom 13.06.2017 über die Förderung bei der Anschaffung von Feuerwehrfahrzeugen.
5/0150002/03684	Stixendorf - Mercedes 410/33 - KR-556 T	10,0	25,0	Nutzungsdauer lt. Richtlinie der NÖ Landesregierung vom 13.06.2017 über die Förderung bei der Anschaffung von Feuerwehrfahrzeugen.

Konto	Bezeichnung	Nutzungsdauer lt. VRV	Abweichende Nutzungsdauer	Begründung
5/0150002/03685	Stixendorf - Nissan Terrano R20 - KR-68 IK	10,0	15,0	Nutzungsdauer lt. Richtlinie der NÖ Landesregierung vom 13.06.2017 über die Förderung bei der Anschaffung von Feuerwehrfahrzeugen.
5/0150002/03686	Weinzierl - KLF VW LT40 - N 740.490	10,0	25,0	Nutzungsdauer lt. Richtlinie der NÖ Landesregierung vom 13.06.2017 über die Förderung bei der Anschaffung von Feuerwehrfahrzeugen.
5/0150002/03687	Weinzierl - MANTGM 13.290 4x4 BL FW - KR-FFWW 1	10,0	25,0	Nutzungsdauer lt. Richtlinie der NÖ Landesregierung vom 13.06.2017 über die Förderung bei der Anschaffung von Feuerwehrfahrzeugen.
5/0150002/03690	Weinzierl - MTF VW Kombi - KR-225 DV	10,0	15,0	Nutzungsdauer lt. Richtlinie der NÖ Landesregierung vom 13.06.2017 über die Förderung bei der Anschaffung von Feuerwehrfahrzeugen.
5/0150002/03691	Reichau - HLF 1	10,0	25,0	Nutzungsdauer lt. Richtlinie der NÖ Landesregierung vom 13.06.2017 über die Förderung bei der Anschaffung von Feuerwehrfahrzeugen.
5/0150002/03692	Stixendorf - HLF 1W	10,0	25,0	Nutzungsdauer lt. Richtlinie der NÖ Landesregierung vom 13.06.2017 über die Förderung bei der Anschaffung von Feuerwehrfahrzeugen.
5/0150002/03696	Großheinrichschlag - MTF VW Kombi - Eigenanteil der Feuerwe	10,0	15,0	Nutzungsdauer lt. Richtlinie der NÖ Landesregierung vom 13.06.2017 über die Förderung bei der Anschaffung von Feuerwehrfahrzeugen.
5/0150002/03697	Habruck - Anhänger Karl MK 2000 - Eigenanteil der Feuerwehr	10,0	25,0	Nutzungsdauer lt. Richtlinie der NÖ Landesregierung vom 13.06.2017 über die Förderung bei der Anschaffung von Feuerwehrfahrzeugen.
5/0150002/03698	Nöhagen - Mercedes Benz Vario 814 - Eigenanteil der Feuerwe	10,0	25,0	Nutzungsdauer lt. Richtlinie der NÖ Landesregierung vom 13.06.2017 über die Förderung bei der Anschaffung von Feuerwehrfahrzeugen.
5/0150002/03699	Nöhagen - KLF Iveco Daily 4x4 - Eigenanteil der Feuerwehr	10,0	25,0	Nutzungsdauer lt. Richtlinie der NÖ Landesregierung vom 13.06.2017 über die Förderung bei der Anschaffung von Feuerwehrfahrzeugen.
5/0150002/03700	Reichau - KLF Ford Transit - Eigenanteil der Feuerwehr	10,0	25,0	Nutzungsdauer lt. Richtlinie der NÖ Landesregierung vom 13.06.2017 über die Förderung bei der Anschaffung von Feuerwehrfahrzeugen.
5/0150002/03701	Reichau - Anhänger TL 15 FW - Eigenanteil der Feuerwehr	10,0	25,0	Nutzungsdauer lt. Richtlinie der NÖ Landesregierung vom 13.06.2017 über die Förderung bei der Anschaffung von Feuerwehrfahrzeugen.
5/0150002/03702	Weinzierl - MANTGM 13.290 4x4 BL FW - Eigenanteil der Feuer	10,0	25,0	Nutzungsdauer lt. Richtlinie der NÖ Landesregierung vom 13.06.2017 über die Förderung bei der Anschaffung von Feuerwehrfahrzeugen.
5/0150002/03703	Weinzierl - MTF VW Kombi - Eigenanteil der Feuerwehr	10,0	15,0	Nutzungsdauer lt. Richtlinie der NÖ Landesregierung vom 13.06.2017 über die Förderung bei der Anschaffung von Feuerwehrfahrzeugen.
5/0440001/01379	Open-Xchange Express Edition	0,0	3,0	lt. Rechnung
5/0440001/01380	Lizenz einmalig LMR	0,0	8,0	Einmalige Gebühr - Nutzungsdauer im Verhältnis zur voraussichtlichen Laufzeit
5/0440001/01382	ELAK	0,0	8,0	Einmalige Gebühr - Nutzungsdauer im Verhältnis zur voraussichtlichen Laufzeit

Konto	Bezeichnung	Nutzungsdauer lt. VRV	Abweichende Nutzungsdauer	Begründung
5/0440001/01383	k5 Finanz - 5 Benutzer	0,0	8,0	Einmalige Gebühr - Nutzungsdauer im Verhältnis zur voraussichtlichen Laufzeit
5/0440001/01384	k5 Finanz - weiterer Benutzer	0,0	8,0	Einmalige Gebühr - Nutzungsdauer im Verhältnis zur voraussichtlichen Laufzeit
5/0440001/01431	k5 Verfahren - 5 Benutzer	0,0	8,0	Einmalige Gebühr - Nutzungsdauer im Verhältnis zur voraussichtlichen Laufzeit
5/0440001/03651	EB	0,0	3,0	Einmalige Gebühr - Nutzungsdauer im Verhältnis zur voraussichtlichen Laufzeit
5/0440001/03652	ELAK - neue Oberfläche + neue Benutzer	0,0	8,0	Einmalige Gebühr - Nutzungsdauer im Verhältnis zur voraussichtlichen Laufzeit

Dienstpostenplan

Dienstpostenplan im Voranschlag 2023

Dienst- zweig	Bezeichnung des Dienstzweiges	Anzahl	Funktionsverwendung				
			Entlohnungs- gruppe	Anzahl	Funktions- gruppe	Bezeichnung	Personal- zulage
71	Verwaltungsfachdienst		7	-	7 b	Amtsleiter	✓
71	Verwaltungsfachdienst		6	-	-	-	-
71	Verwaltungsfachdienst		5	-	-	-	-
15	Reinigungskraft		2	-	-	-	-
16	Schulwart		2	-	-	-	-
12	Stützkraft Volksschule		3	-	-	-	-
12	Kindergartenhilfsdienst		3	-	-	-	-
2	Facharbeiter Bauhof		5	-	-	-	-

Zeichenerklärung:

Funktionsdienstposten gem. §2 Abs. 3 lit. A)-d) GBDO 1976

- b) Leiter einer Abteilung/ Amtes/ Referates/wirtschaftlichen Unternehmung
- ✓ Anspruch auf Personalzulage

MFP - Ergebnishaushalt Gesamt 1. und 2. Ebene
- interne Vergütungen enthalten

MVAG	Mittelverwendungs- und aufbringungsgruppen (1. und 2. Ebene)	VA 2023	Plan 2024	Plan 2025	Plan 2026	Plan 2027
211	Erträge aus der operativen Verwaltungstätigkeit	2.070.500,00	1.998.000,00	2.025.300,00	2.052.100,00	2.079.400,00
2111	Erträge aus eigenen Abgaben	170.200,00	155.200,00	156.200,00	156.200,00	156.200,00
2112	Erträge aus Ertragsanteilen	1.288.000,00	1.313.800,00	1.340.100,00	1.366.900,00	1.394.200,00
2113	Erträge aus Gebühren	357.300,00	357.300,00	357.300,00	357.300,00	357.300,00
2114	Erträge aus Leistungen	97.800,00	97.800,00	97.800,00	97.800,00	97.800,00
2115	Erträge aus Besitz und wirtschaftlicher Tätigkeit	44.200,00	45.100,00	45.100,00	45.100,00	45.100,00
2116	Erträge aus Veräußerung und sonstige Erträge	113.000,00	28.800,00	28.800,00	28.800,00	28.800,00
2117	Nicht finanzierungswirksame operative Erträge					
212	Erträge aus Transfers	808.300,00	769.200,00	923.600,00	986.600,00	637.200,00
2121	Transferertrag von Trägern des öffentlichen Rechts	617.900,00	578.600,00	733.400,00	797.300,00	448.600,00
2122	Transferertrag von Beteiligungen					
2123	Transferertrag von Unternehmen (mit Finanzunternehmen)					
2124	Transferertrag von Haushalten und Organisationen ohne Erwerbscharakter	1.100,00	1.100,00	1.100,00	1.100,00	1.100,00
2125	Transferertrag vom Ausland					
2126	Investitions- und Tilgungszuschüsse zwischen Unternehmungen und Betrieben der Gebietskörperschaft und der Gebietskörperschaft					
2127	Nicht finanzierungswirksamer Transferertrag	189.300,00	189.500,00	189.100,00	188.200,00	187.500,00
213	Finanzerträge	400,00	400,00	400,00	400,00	400,00
2131	Erträge aus Zinsen	400,00	400,00	400,00	400,00	400,00
2132	Erträge aus Zinsen aus derivativen Finanzinstrumenten ohne Grundgeschäft					
2133	Erträge aus Gewinnentnahmen von marktbestimmten Betrieben					
2134	Sonstige Finanzerträge					
2135	Erträge aus Dividenden/Gewinnausschüttungen					
2136	Sonstige nicht finanzierungswirksame Finanzerträge					
21	Summe Erträge	2.879.200,00	2.767.600,00	2.949.300,00	3.039.100,00	2.717.000,00
221	Personalaufwand	465.700,00	489.000,00	513.000,00	528.200,00	544.000,00
2211	Personalaufwand (Bezüge, Nebengeb., Mehrleistungen)	371.100,00	389.700,00	408.900,00	420.900,00	433.800,00
2212	Gesetzlicher und freiwilliger Sozialaufwand	94.600,00	99.300,00	104.100,00	107.300,00	110.200,00
2213	Sonstiger Personalaufwand					
2214	Nicht finanzierungswirksamer Personalaufwand					
222	Sachaufwand (ohne Transferaufwand)	1.657.700,00	1.584.600,00	1.543.100,00	1.513.400,00	1.500.700,00
2221	Gebrauchs- und Verbrauchsgüter, Handelswaren	75.300,00	76.600,00	75.900,00	76.800,00	76.000,00
2222	Verwaltungs- und Betriebsaufwand	229.400,00	230.000,00	231.000,00	231.200,00	231.400,00

MVAG	Mittelverwendungs- und aufbringungsgruppen (1. und 2. Ebene)	VA 2023	Plan 2024	Plan 2025	Plan 2026	Plan 2027
2223	Leasing- und Mietaufwand	2.100,00	14.000,00			
2224	Instandhaltung	114.800,00	84.700,00	84.800,00	85.100,00	85.200,00
2225	Sonstiger Sachaufwand	440.100,00	389.900,00	390.900,00	401.300,00	401.400,00
2226	Nicht finanzierungswirksamer Sachaufwand	796.000,00	789.400,00	760.500,00	719.000,00	706.700,00
223	Transferaufwand (laufende Transfers und Kapitaltransfers)	762.900,00	788.800,00	810.300,00	853.900,00	834.800,00
2231	Transferaufwand an Träger des öffentlichen Rechts	718.700,00	743.900,00	764.900,00	808.000,00	788.300,00
2232	Transferaufwand an Beteiligungen					
2233	Transferaufwand an Unternehmen (mit Finanzunternehmen)	12.200,00	12.200,00	12.200,00	12.200,00	12.200,00
2234	Transferaufwand an Haushalte und Organisationen ohne Erwerbscharakter	32.000,00	32.700,00	33.200,00	33.700,00	34.300,00
2235	Transferaufwand an das Ausland					
2236	Investitions- und Tilgungszuschüsse zwischen Unternehmungen und Betrieben der Gebietskörperschaft und der Gebietskörperschaft					
2237	Nicht finanzierungswirksamer Transferaufwand					
224	Finanzaufwand	215.200,00	225.300,00	209.400,00	196.100,00	181.400,00
2241	Zinsen aus Finanzschulden, Finanzierungsleasing, Forderungskauf und derivativen Finanzinstrumenten mit Grundgeschäft	213.500,00	223.600,00	207.600,00	194.300,00	179.600,00
2242	Zinsen und sonstige Aufwendungen aus derivativen Finanzinstrumenten ohne Grundgeschäft					
2243	Gewinnentnahmen von Unternehmungen und marktbestimmten Betrieben der Gebietskörperschaft (innerhalb der Gebietskörperschaft)					
2244	Sonstiger Finanzaufwand	1.700,00	1.700,00	1.800,00	1.800,00	1.800,00
2245	Nicht finanzierungswirksamer Finanzaufwand					
22	Summe Aufwendungen	3.101.500,00	3.087.700,00	3.075.800,00	3.091.600,00	3.060.900,00
SA0	Saldo (0) Nettoergebnis (21 - 22)	-222.300,00	-320.100,00	-126.500,00	-52.500,00	-343.900,00
230	Entnahmen von Haushaltsrücklagen	316.900,00	0,00	0,00	0,00	0,00
2301	Entnahmen von Haushaltsrücklagen	316.900,00				
240	Zuweisung an Haushaltsrücklagen	94.600,00	104.600,00	104.600,00	104.600,00	104.600,00
2401	Zuweisung an Haushaltsrücklagen	94.600,00	104.600,00	104.600,00	104.600,00	104.600,00
23	Summe Haushaltsrücklagen	222.300,00	-104.600,00	-104.600,00	-104.600,00	-104.600,00
SA00	Nettoergebnis nach Zuweisung und Entnahmen von Haushaltsrücklagen (Saldo 0 +/- SU23)	0,00	-424.700,00	-231.100,00	-157.100,00	-448.500,00

MFP - Finanzierungshaushalt Gesamt 1. und 2. Ebene
- interne Vergütungen enthalten

MVAG	Mittelverwendungs- und aufbringungsgruppen (1. und 2. Ebene)	VA 2023	Plan 2024	Plan 2025	Plan 2026	Plan 2027
311	Einzahlungen aus der operativen Verwaltungstätigkeit	2.042.600,00	1.998.000,00	2.025.300,00	2.052.100,00	2.079.400,00
3111	Einzahlungen aus eigenen Abgaben	170.200,00	155.200,00	156.200,00	156.200,00	156.200,00
3112	Einzahlungen aus Ertragsanteilen	1.288.000,00	1.313.800,00	1.340.100,00	1.366.900,00	1.394.200,00
3113	Einzahlungen aus Gebühren	357.300,00	357.300,00	357.300,00	357.300,00	357.300,00
3114	Einzahlungen aus Leistungen	97.800,00	97.800,00	97.800,00	97.800,00	97.800,00
3115	Einzahlungen aus Besitz und wirtschaftlicher Tätigkeit	44.200,00	45.100,00	45.100,00	45.100,00	45.100,00
3116	Einzahlungen aus Veräußerung von geringwertigen Wirtschaftsgütern (GWG) und sonstige Einzahlungen	85.100,00	28.800,00	28.800,00	28.800,00	28.800,00
312	Einzahlungen aus Transfers (ohne Kapitaltransfers)	619.000,00	579.700,00	734.500,00	798.400,00	449.700,00
3121	Transferzahlungen von Trägern des öffentlichen Rechts	617.900,00	578.600,00	733.400,00	797.300,00	448.600,00
3122	Transferzahlungen von Beteiligungen					
3123	Transferzahlungen von Unternehmen (inkl. Finanzunternehmen)					
3124	Transferzahlungen von Haushalte und Organisationen ohne Erwerbscharakter	1.100,00	1.100,00	1.100,00	1.100,00	1.100,00
3125	Transferzahlungen vom Ausland					
3126	Investitions- und Tilgungszuschüsse zwischen Unternehmungen und Betrieben der Gebietskörperschaft und der Gebietskörperschaft					
313	Einzahlungen aus Finanzerträgen	400,00	400,00	400,00	400,00	400,00
3131	Einzahlungen aus Zinserträgen	400,00	400,00	400,00	400,00	400,00
3133	Einzahlungen aus Gewinnentnahmen von marktbestimmten Betrieben					
3134	Sonstige Einzahlungen aus Finanzerträgen					
3135	Einzahlungen aus Dividenden/Gewinnausschüttungen					
31	Summe Einzahlungen operative Gebarung	2.662.000,00	2.578.100,00	2.760.200,00	2.850.900,00	2.529.500,00
321	Auszahlungen aus Personalaufwand	465.700,00	489.000,00	513.000,00	528.200,00	544.000,00
3211	Auszahlungen für Personalaufwand Bezüge, Nebengebühren, und Mehrleistungsvergütungen)	371.100,00	389.700,00	408.900,00	420.900,00	433.800,00
3212	Auszahlungen für gesetzliche und freiwillige Sozialaufwendungen	94.600,00	99.300,00	104.100,00	107.300,00	110.200,00
3213	Auszahlungen aus sonstigem Personalaufwand					
322	Auszahlungen aus Sachaufwand (ohne Transferaufwand)	861.700,00	795.200,00	782.600,00	794.400,00	794.000,00
3221	Auszahlungen für Gebrauchs- und Verbrauchsgüter, Handelswaren	75.300,00	76.600,00	75.900,00	76.800,00	76.000,00
3222	Auszahlungen für Verwaltungs- und Betriebsaufwand	229.400,00	230.000,00	231.000,00	231.200,00	231.400,00
3223	Auszahlungen für Leasing- und Mietaufwand	2.100,00	14.000,00			
3224	Auszahlungen für Instandhaltung	114.800,00	84.700,00	84.800,00	85.100,00	85.200,00
3225	Sonstige Auszahlungen aus Sachaufwand	440.100,00	389.900,00	390.900,00	401.300,00	401.400,00
323	Auszahlungen aus Transfers (ohne Kapitaltransfers)	762.900,00	788.800,00	810.300,00	853.900,00	834.800,00
3231	Transferzahlungen an Träger des öffentlichen Rechts	718.700,00	743.900,00	764.900,00	808.000,00	788.300,00
3232	Transferzahlungen an Beteiligungen					

MVAG	Mittelverwendungs- und aufbringungsgruppen (1. und 2. Ebene)	VA 2023	Plan 2024	Plan 2025	Plan 2026	Plan 2027
3233	Transferzahlungen an Unternehmen (inkl. Finanzunternehmen)	12.200,00	12.200,00	12.200,00	12.200,00	12.200,00
3234	Transferzahlungen an Haushalte und Organisationen ohne Erwerbscharakter	32.000,00	32.700,00	33.200,00	33.700,00	34.300,00
3235	Transferzahlungen an das Ausland					
3236	Investitions- und Tilgungszuschüsse zwischen Unternehmungen und Betrieben der Gebietskörperschaft und der Gebietskörperschaft					
324	Auszahlungen aus Finanzaufwand	215.200,00	225.300,00	209.400,00	196.100,00	181.400,00
3241	Auszahlungen für Zinsaufwand, für Finanzierungsleasing, für Forderungskauf, für Finanzschulden und derivative Finanzinstrumente mit Grundgeschäft	213.500,00	223.600,00	207.600,00	194.300,00	179.600,00
3242	Auszahlungen für Zinsen aus derivativen Finanzinstrumenten ohne Grundgeschäft					
3243	Auszahlung aus Gewinnentnahmen von marktbestimmten Betrieben					
3244	Sonstige Auszahlungen aus Finanzaufwendungen	1.700,00	1.700,00	1.800,00	1.800,00	1.800,00
32	Summe Auszahlungen operative Gebarung	2.305.500,00	2.298.300,00	2.315.300,00	2.372.600,00	2.354.200,00
SA1	Saldo (1) Geldfluss aus der Operativen Gebarung (31 – 32)	356.500,00	279.800,00	444.900,00	478.300,00	175.300,00
331	Einzahlungen aus der Investitionstätigkeit	27.900,00	0,00	0,00	0,00	0,00
3311	Einzahlungen aus der Veräußerung von immateriellem Vermögen					
3312	Einzahlungen aus der Veräußerung von Grundstücken und Grundstückeinrichtungen	27.900,00				
3313	Einzahlungen aus der Veräußerung von Gebäuden und Bauten					
3314	Einzahlungen aus der Veräußerung von technischen Anlagen, Fahrzeuge und Maschinen					
3315	Einzahlungen aus der Veräußerung von Amts-, Betriebs- und Geschäftsausstattung					
3316	Einzahlungen aus der Veräußerung von Kulturgütern					
3317	Einzahlungen aus der Veräußerung von Beteiligungen					
332	Einzahlungen aus der Rückzahlung von Darlehen sowie gewährten Vorschüssen	0,00	0,00	0,00	0,00	0,00
3321	Einzahlungen aus Darlehen an Träger des öffentlichen Rechts					
3322	Einzahlungen aus Darlehen an Beteiligungen					
3323	Einzahlungen aus Darlehen an Unternehmen und Haushalte					
3325	Einzahlungen aus Vorschüssen und Anzahlungen					
333	Einzahlungen aus Kapitaltransfers	301.400,00	275.200,00	270.400,00	371.900,00	137.600,00
3331	Kapitaltransferzahlungen von Trägern des öffentlichen Rechts	217.400,00	191.200,00	186.400,00	206.900,00	122.600,00
3332	Kapitaltransferzahlungen von Beteiligungen					
3333	Kapitaltransferzahlungen von Unternehmen					
3334	Kapitaltransferzahlungen von Haushalten und Organisationen ohne Erwerbscharakter	84.000,00	84.000,00	84.000,00	165.000,00	15.000,00
3335	Kapitaltransferzahlungen vom Ausland					
33	Summe Einzahlungen investive Gebarung	329.300,00	275.200,00	270.400,00	371.900,00	137.600,00
341	Auszahlungen aus der Investitionstätigkeit	1.129.600,00	1.443.100,00	552.200,00	673.500,00	172.200,00

MVAG	Mittelverwendungs- und aufbringungsgruppen (1. und 2. Ebene)	VA 2023	Plan 2024	Plan 2025	Plan 2026	Plan 2027
3411	Auszahlungen für den Erwerb von immateriellem Vermögen					
3412	Auszahlungen für den Erwerb von Grundstücken und Grundstückseinrichtungen	802.400,00	1.194.600,00	305.000,00	155.000,00	155.000,00
3413	Auszahlungen für den Erwerb von Gebäuden und Bauten	60.000,00				
3414	Auszahlungen für den Erwerb von technischen Anlagen, Fahrzeuge und Maschinen	240.900,00	242.200,00	240.900,00	512.200,00	10.900,00
3415	Auszahlungen für den Erwerb von Amts-, Betriebs- und Geschäftsausstattung	26.300,00	6.300,00	6.300,00	6.300,00	6.300,00
3416	Auszahlungen für den Erwerb von Kulturgütern					
3417	Auszahlungen für den Erwerb von Beteiligungen					
342	Auszahlungen von gewährten Darlehen sowie gewährten Vorschüssen	0,00	0,00	0,00	0,00	0,00
3421	Auszahlung von Darlehen an Träger des öffentlichen Rechts					
3422	Auszahlung von Darlehen an Beteiligungen					
3423	Auszahlung von Darlehen an Unternehmen und Haushalte					
3425	Auszahlungen von Vorschüssen und Anzahlungen					
343	Auszahlungen aus Kapitaltransfers	0,00	0,00	0,00	0,00	0,00
3431	Kapitaltransferzahlungen an Träger des öffentlichen Rechts					
3432	Kapitaltransferzahlungen an Beteiligungen					
3433	Kapitaltransferzahlungen an Unternehmen (Finanzunternehmen)					
3434	Kapitaltransferzahlungen an Haushalte und Organisationen ohne Erwerbscharakter					
3435	Kapitaltransferzahlungen an das Ausland					
34	Summe Auszahlungen investive Gebarung	1.129.600,00	1.443.100,00	552.200,00	673.500,00	172.200,00
SA2	Saldo (2) Geldfluss aus der Investiven Gebarung (33 – 34)	-800.300,00	-1.167.900,00	-281.800,00	-301.600,00	-34.600,00
SA3	Saldo (3) Nettofinanzierungssaldo (Saldo 1 + Saldo 2)	-443.800,00	-888.100,00	163.100,00	176.700,00	140.700,00
351	Einzahlungen aus der Aufnahme von Finanzschulden	305.800,00	1.035.800,00	5.800,00	5.800,00	5.800,00
3511	Einzahlungen aus empfangenen Darlehen von öffentlichen Körperschaften und Rechtsträgern	5.800,00	5.800,00	5.800,00	5.800,00	5.800,00
3512	Einzahlungen aus empfangenen Darlehen von Beteiligungen					
3513	Einzahlungen aus empfangenen Darlehen von Unternehmen und privaten Haushalten					
3514	Einzahlungen aus Finanzschulden (Finanzunternehmen)	300.000,00	1.030.000,00			
353	Einzahlungen infolge eines Kapitaltausch bei derivativen Finanzinstrumenten mit Grundgeschäft	0,00	0,00	0,00	0,00	0,00
3530	Einzahlungen infolge eines Kapitaltausch bei derivativen Finanzinstrumenten mit Grundgeschäft					
355	Einzahlungen aus dem Abgang von Finanzinstrumenten	0,00	0,00	0,00	0,00	0,00
3550	Einzahlungen aus dem Abgang von Finanzinstrumenten					
35	Summe Einzahlungen aus der Finanzierungstätigkeit	305.800,00	1.035.800,00	5.800,00	5.800,00	5.800,00

MVAG	Mittelverwendungs- und aufbringungsgruppen (1. und 2. Ebene)	VA 2023	Plan 2024	Plan 2025	Plan 2026	Plan 2027
361	Auszahlungen aus der Tilgung von Finanzschulden	365.300,00	363.900,00	364.600,00	365.200,00	365.900,00
3611	Auszahlungen aus empfangenen Darlehen von öffentlichen Körperschaften und Rechtsträgern					
3612	Auszahlungen aus empfangenen Darlehen von Beteiligungen					
3613	Auszahlungen aus empfangenen Darlehen von Unternehmen und privaten Haushalten					
3614	Auszahlungen aus Finanzschulden	365.300,00	363.900,00	364.600,00	365.200,00	365.900,00
3615	Auszahlung aus der Rückzahlung von Leasingverbindlichkeiten					
363	Auszahlungen infolge eines Kapitaltausch bei derivativen Finanzinstrumenten mit Grundgeschäft	0,00	0,00	0,00	0,00	0,00
3630	Auszahlungen infolge eines Kapitaltausch bei derivativen Finanzinstrumenten mit Grundgeschäft					
365	Auszahlungen für den Erwerb von Finanzinstrumenten	0,00	0,00	0,00	0,00	0,00
3650	Auszahlungen für den Erwerb von Finanzinstrumenten					
36	Summe Auszahlungen aus der Finanzierungstätigkeit	365.300,00	363.900,00	364.600,00	365.200,00	365.900,00
SA4	Saldo (4) Geldfluss aus der Finanzierungstätigkeit (35 – 36)	-59.500,00	671.900,00	-358.800,00	-359.400,00	-360.100,00
SA5	Saldo (5) Geldfluss aus der voranschlagswirksamen Gebarung (Saldo 3 + Saldo 4)	-503.300,00	-216.200,00	-195.700,00	-182.700,00	-219.400,00

MFP - Schuldenentwicklung

Bezeichnung	VA 2023	Plan 2024	Plan 2025	Plan 2026	Plan 2027
Gesamte Schulden					
Buchwert 01.01.	4.907.405	4.847.905	5.519.805	5.161.005	4.801.605
Zugang	305.800	1.035.800	5.800	5.800	5.800
Tilgung	365.300	363.900	364.600	365.200	365.900
Buchwert 31.12.	4.847.905	5.519.805	5.161.005	4.801.605	4.441.505
Zinsen	207.700	217.800	201.800	188.500	173.800
Ersätze	14.000	14.000	14.000	14.000	14.000
Gesamt-Schuldendienst	573.000	581.700	566.400	553.700	539.700
nicht Maastricht-relevante Schulden					
Buchwert 01.01.	3.962.905	3.975.705	4.718.505	4.431.305	4.144.105
Zugang	305.800	1.035.800	5.800	5.800	5.800
Tilgung	293.000	293.000	293.000	293.000	293.000
Buchwert 31.12.	3.975.705	4.718.505	4.431.305	4.144.105	3.856.905
Zinsen	170.000	182.800	169.400	158.800	146.800
Ersätze					
Gesamt-Schuldendienst	463.000	475.800	462.400	451.800	439.800
Maastricht-relevante Schulden					
Buchwert 01.01.	944.500	872.200	801.300	729.700	657.500
Zugang					
Tilgung	72.300	70.900	71.600	72.200	72.900
Buchwert 31.12.	872.200	801.300	729.700	657.500	584.600
Zinsen	37.700	35.000	32.400	29.700	27.000
Ersätze	14.000	14.000	14.000	14.000	14.000
Gesamt-Schuldendienst	110.000	105.900	104.000	101.900	99.900

Seite	Inhalt
3	Vorbericht
21	Ergebnishaushalt Gesamt 1. und 2. Ebene (Anlage 1a) - interne Vergütungen enthalten
25	Finanzierungshaushalt Gesamt 1. und 2. Ebene (Anlage 1b) - interne Vergütungen enthalten
31	Ergebnishaushalt Bereichsbudget 1. und 2. Ebene (Anlage 1a)
53	Finanzierungshaushalt Bereichsbudget 1. und 2. Ebene (Anlage 1b)
95	Querschnitt (Anlage 5b)
101	Ergebnis- und Finanzierungsvoranschlag Detailnachweis
185	kumuliertes Haushaltspotential
191	Nachweis der Investitionstätigkeit
217	Personaldaten iSd ÖStp (Anlage 4)
221	Nachweis über Transferzahlungen (Anlage 6a)
225	Nachweis über Haushaltsrücklagen und Zahlungsmittelreserven (Anlage 6b)
229	Nachweis über Innere Darlehen
233	Einzelnachweis über Finanzschulden und Schuldendienst (Anlage 6c)
241	Nachweis über hausinterne Vergütungen (Anlage 6f)
245	Leasingspiegel (Anlage 6i)
249	Rückstellungsspiegel (Anlage 6q)
253	Nachweis Vermögen mit abgeänderter Nutzungsdauer
259	Dienstpostenplan
263	MFP - Ergebnishaushalt Gesamt 1. und 2. Ebene - interne Vergütungen enthalten
267	MFP - Finanzierungshaushalt Gesamt 1. und 2. Ebene - interne Vergütungen enthalten
273	MFP - Schuldenentwicklung