



Gemeinde Weinzierl am Walde  
**Voranschlag 2024**

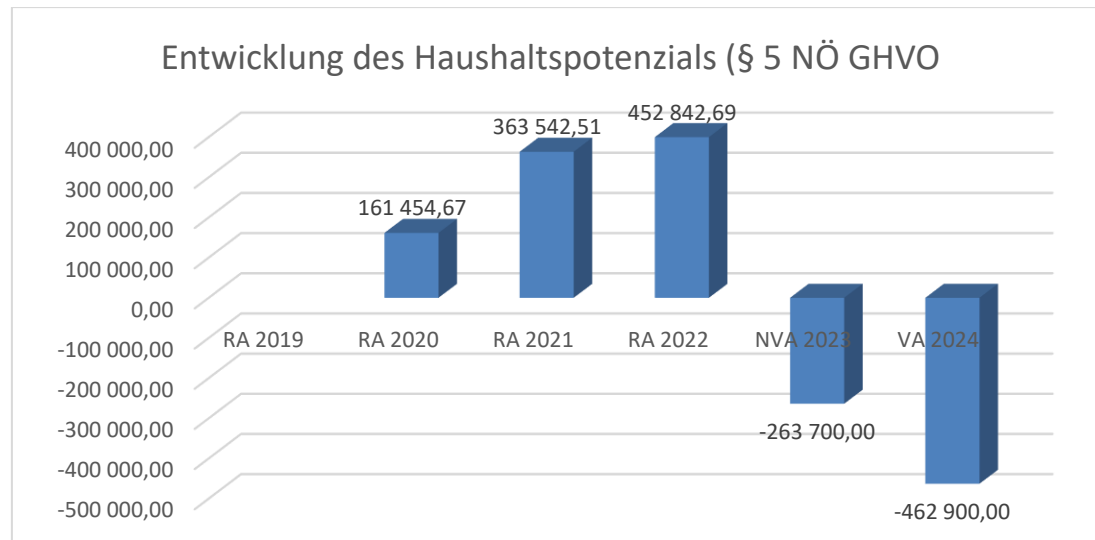


Vorbericht  
- interne Anlage b



# Vorbericht zum Voranschlag 2024 gemäß § 3 der NÖ Gemeindehaushaltsverordnung (NÖ GHVO)

## Entwicklung des Haushaltspotenzials



### Erläuterung:

Das Haushaltspotential hat seine Grundlage in § 67 Z. 11 der NÖ Gemeindeordnung 1973 (NÖ GO 1973) und war erstmals im Voranschlag 2020 auszuweisen. Die Angaben zu den Vorjahren vor 2020 entfallen daher.

Das Haushaltspotenzial ist für den Voranschlag, den mittelfristigen Finanzplan und den Rechnungsabschluss zu ermitteln (§ 5 NÖ Gemeindehaushaltsverordnung). Der Aufbau des Haushaltspotenzial hat der Beilage 1 gemäß § 5 NÖ Gemeindehaushaltsverordnung zu entsprechen.

Das Haushaltspotential ergibt sich aus der Differenz der wiederkehrenden Mittelaufbringungen abzüglich der wiederkehrenden Mittelverwendungen unter Berücksichtigung der entsprechenden Forderungen und Verbindlichkeiten und hat seine Grundlage in § 67 Z 11 NÖ Gemeindeordnung 1973, LGBl.1000.

Das Haushaltspotenzial ist eine wichtige Kenngröße und gibt die aktuelle Leistungsfähigkeit der Gemeinde wieder. Das schafft Vergleichbarkeit mit der bisherigen Rechtslage, aus der Überschüsse und Abgänge abzuleiten waren und dient der Transparenz.

Ist das Haushaltspotenzial innerhalb des Zeitraumes des mittelfristigen Finanzplanes laufend negativ bzw. die allgemeine Haushaltsrücklage aufgebraucht und Kassenkredite überzogen, so hat die Gemeinde ein Haushaltskonsolidierungskonzept zu erstellen (§ 72b Abs. 1 Z. 2 NÖ GO 1973).

#### Ermittlung des Haushaltspotenzial (§ 5 Haushaltspotenzial Abs. 3 bis 9):

Die Summe der Erträge der Ergebnisrechnung (SU 21) sowie die Summe der Aufwendungen (SU 22) ist um die nicht finanzwirksamen Erträge und Aufwendungen zu reduzieren. Daraus ergibt sich die Summe des finanzwirksamen Ergebnisses.

Die Summe des finanzwirksamen Ergebnisses ist um die jährlich wiederkehrenden vermögenswirksamen Einzahlungen zu erhöhen beziehungsweise um die jährlich wiederkehrenden vermögenswirksamen Auszahlungen zu reduzieren. Eine weitere Reduzierung der Summe der finanzwirksamen Ergebnisse erfolgt um die Kapitaltransfers der Ergebnisrechnung (Kontengruppe 871). Daraus ergibt sich das jährliche Haushaltspotenzial.

Das jährliche Haushaltspotenzial ist um das Ergebnis des Haushaltspotenzials des Vorjahres zu erhöhen bzw. zu vermindern. Daraus ergibt sich das verfügbare Haushaltspotenzial. Vom verfügbaren Haushaltspotenzial kann eine Dotierung finanzwirksamer Rücklagen erfolgen und führt dies gleichzeitig zu einer Verminderung des verfügbaren Haushaltspotenzials. Die Auflösung einer finanzwirksamen Rücklage (außerhalb eines Einzelnachweises im Sinne des § 3) erhöht wiederum das verfügbare Haushaltspotenzial.

Ist nach Dotierung von Rücklagen ein positives Ergebnis des verfügbaren Haushaltspotenzials gegeben, kann dies zur Bedeckung von Maßnahmen im Sinne eines Einzelnachweises gemäß § 67 Z 2 NÖ Gemeindeordnung 1973, LGBl. 1000, (Investitionsnachweis), welche beispielsweise über die Kontengruppe 910 zu buchen sind, verwendet werden. In der Folge ergibt sich das kumulierte Haushaltspotenzial.

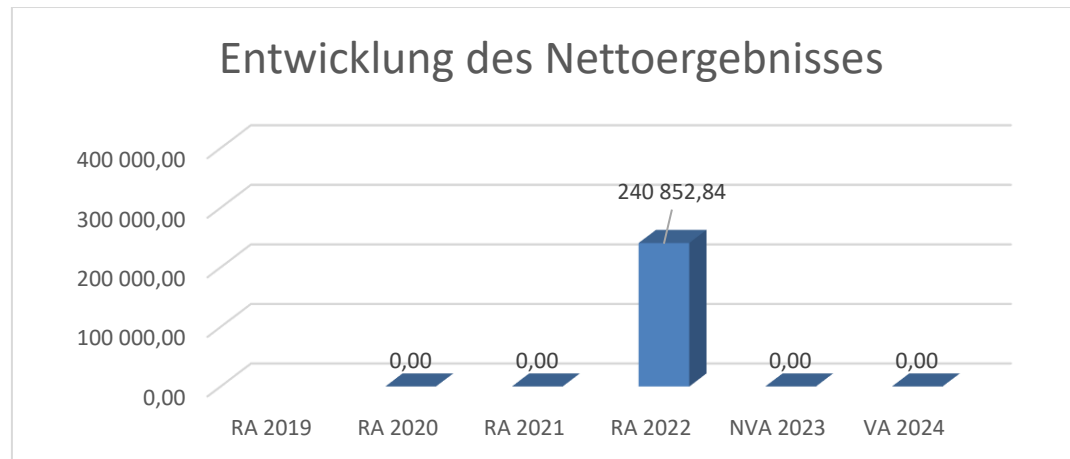
Vom ermittelten kumulierten Haushaltspotenzial sind zur transparenten Darstellung zusätzlich die Forderungen und Verbindlichkeiten der Teilsumme A des Nachweises über die offenen Forderungen und Verbindlichkeiten (Beilage 3) anzuführen. Das kumulierte Haushaltspotenzial (§ 67 Z 11 NÖ Gemeindeordnung 1973, LGBl. 1000) kann auf dem Konto 935099 „zweckgebundene Haushaltsrücklage ohne Zahlungsmittelreserven – Haushaltspotenzial“ in der Buchhaltung jährlich ausgewiesen werden.

Die Gemeinde hat sicherzustellen, dass das Haushaltspotenzial aus den Detailkonten der integrierten Haushalte entsprechend der VRV 2015 (Ergebnis-, Finanzierungs- und Vermögensrechnung) grundsätzlich automatisch ermittelt wird. Ist eine vollständig automatisierte Berechnung nicht möglich, hat eine händische Berechnung zu erfolgen. Die Daten sind möglichst EDV-unterstützt zusammenzuführen. In diesem Fall sind die Daten zusätzlich im Rahmen der Rechenwerke (§§ 72 bis 73 bzw. §§ 82 bis 84 NÖ Gemeindeordnung 1973, LGBl. 1000) gesondert zu prüfen. Eine laufende Fortführung der Anfangs- und Endbestände des Haushaltspotenzials ist vorzusehen. Im Jahr der erstmaligen Berechnung (2020) ist das voraussichtliche Sollergebnis des ordentlichen Haushalts des Finanzjahres 2019 heranzuziehen.

#### Begründung durch die Gemeinde

Für das Jahr 2024 ergibt der Voranschlag ein jährliches Haushaltspotential in der Höhe von € -462.900,00. Unter Berücksichtigung des Nachtragvoranschlages 2023 wird sich voraussichtlich ein kumuliertes Haushaltspotential per 31.12.2024 in der Höhe von rund € -370.000,00. Diese drastische Verschlechterung des Haushaltspotential der Gemeinde ist auf die derzeitige wirtschaftliche Lage zurückzuführen. Aufgrund der Annahme, dass die Energiekosten 2024 ähnlich wie im Jahr 2023 ausfallen werden, ergibt sich bei den Stromkosten ein Aufwand in der Höhe von rund € 115.000,00! Ein zweiter wesentlicher Punkt ist die deutliche Zinssteigerung. Hier sind für variable verzinste Darlehen Zinsen in der Höhe von 5 % anzunehmen. Dies schlägt sich mit einem Aufwand von rund € 275.000,00 zu Buche. Natürlich schlägt sich die derzeitige Inflation durch sämtliche Aufwendungen der Gemeinde, die oben genannten sind dabei die Prägendsten.

## Entwicklung des Nettoergebnisses



### Erläuterung:

Beim Nettoergebnis handelt es sich um das Ergebnis des Ergebnisvoranschlags und war erstmals für das Haushaltsjahr 2020 auszuweisen. Die Angaben zu den Vorjahren vor 2020 entfallen daher.

Ein positives Nettoergebnis bedeutet, dass die Erträge voraussichtlich ausreichend sein werden, die Aufwendungen für die kommunalen Leistungen (inklusive des Werteverzehrs des Anlagevermögens in Form der Abschreibungen) abzudecken. Das positive Nettoergebnis gewährleistet eine Substanzerhaltung. Ein negatives Nettoergebnis heißt, dass dies nicht zur Gänze (in der Höhe des negativen Wertes) möglich ist.

### Nettoergebnis und Nettofinanzierungssaldo:

In der Ergebnisrechnung ist das Nettoergebnis, die Differenz aus der Summe der Erträge und Aufwendungen, darzustellen. Unter dem Nettoergebnis sind Zuweisungen an bzw. Entnahmen aus Haushaltsrücklagen (§ 27) darzustellen.

Das Nettoergebnis wird in die Vermögensrechnung in den Posten „Nettovermögen“ automatisiert übertragen. Ein positives Nettoergebnis erhöht das Nettovermögen einer Gemeinde, ein negatives Nettoergebnis vermindert das Nettovermögen.

Das Ergebnis der operativen Gebarung (Saldo 1) und der investiven Gebarung (Saldo 2), das ist die allgemeine Gebarung der Finanzierungsrechnung, ist der Nettofinanzierungssaldo (Saldo 3). Dem Nettofinanzierungssaldo ist der Geldfluss der Finanzierungstätigkeit (Saldo 4) hinzuzurechnen. Die Summe ergibt den Geldfluss aus der voranschlagswirksamen Gebarung (Saldo 5).

Die nicht voranschlagswirksamen Ein- und Auszahlungen nach § 12 sind im Geldfluss aus der nicht voranschlagswirksamen Gebarung (Saldo 6) in der Finanzierungsrechnung auszuweisen.

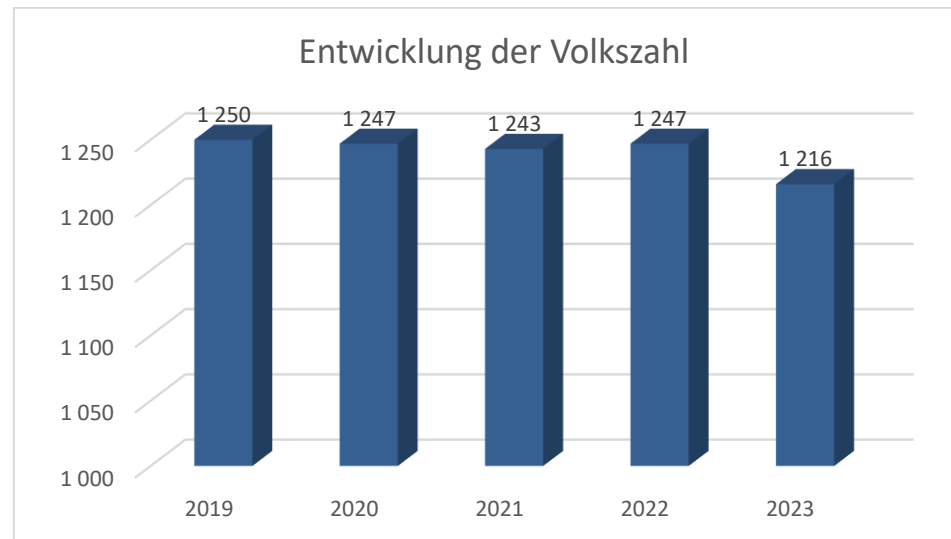
Aus der Summe der nicht voranschlagswirksamen Ein- und Auszahlungen (Saldo 6) und den voranschlagswirksamen Ein- und Auszahlungen (Saldo 5) ergibt sich die Veränderung an liquiden Mitteln (Saldo 7). Der Anfangsbestand, die Veränderung und der Endbestand an liquiden Mitteln in der Finanzierungsrechnung haben jenen in der Vermögensrechnung zu entsprechen.

#### **Begründung durch die Gemeinde:**

Der Ergebnishaushalt zeigt das Nettoergebnis (=Differenz zwischen Erträgen und Aufwendungen) sowie die Rücklagenentwicklung. Das Nettoergebnis, d.h. der Saldo aus Erträgen und Aufwendung, zeigt, ob die Gemeinde die kommunalen Leistungen und die dafür erforderliche Infrastruktur mit eigenen Mitteln erwirtschaften kann. Das Nettoergebnis wurde durch die Umstellung mit dem Voranschlag 2020 erstmals erfasst.

Für den Ausgleich des Ergebnishaushaltes wurde die Entnahme aus der Eröffnungsrücklage in der Höhe von € 143.100,00 durchgeführt. Dadurch weist das Nettoergebnis der Gemeinde Weinzierl am Walde einen Betrag in der Höhe von € 0,00 auf.

## Entwicklung der Volkszahl gemäß § 10 Abs. 7 FAG 2017, BGBl. I Nr. 116/2016 in der Fassung BGBl. I Nr. 106/2018



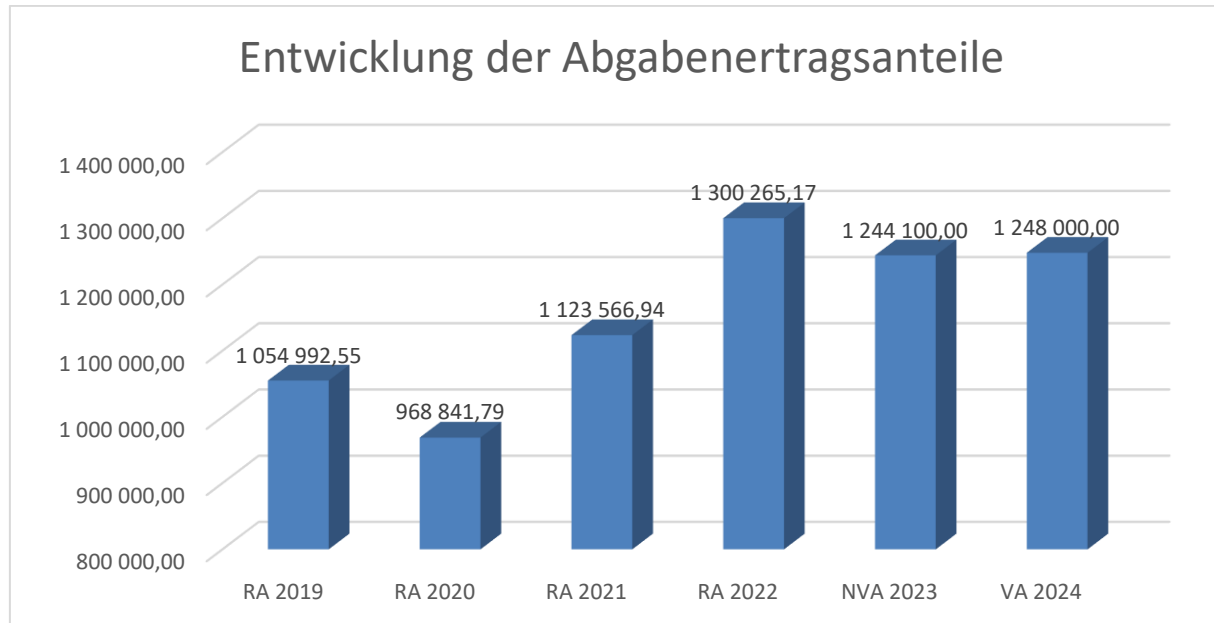
### Erläuterung:

Die Volkszahl (Wohnbevölkerung) gemäß § 10 Abs. 7 FAG 2017 wird jährlich von der Bundesanstalt Statistik Austria zum Stichtag 31. Oktober festgestellt und wirkt mit dem Beginn des übernächsten Kalenderjahres. Rechtsgrundlage für die Volkszahl: Registerzählungsgesetz BGBl. I. Mr. 33/2006. Die Volkszahl dient für die Berechnung der Abgabenertragsanteile und darf nicht automatisch mit der Volkszahl für die Berechnung der Gemeinderatsmandate verwechselt werden. Eine jährliche Veränderung der Volkszahl ist ein wesentlicher Indikator für die Berechnung der Abgabenertragsanteile.

### Begründung durch die Gemeinde:

Die Volkszahl der Gemeinde Weinzierl am Walde verzeichnet in den letzten Jahren keine bedeutenden Schwankungen. Im Jahr 2023 hat sich die Volkszahl im Vergleich zu den Vorjahren leicht reduziert.

## Entwicklung der Abgabenertragsanteile



### Erläuterung:

Die Gebietskörperschaften (Bund, Länder und Gemeinden) erhalten auf Basis des aktuellen Finanzausgleichs aus den gemeinschaftlichen Bundesabgaben (z.B. Umsatzsteuer, Körperschaftssteuer, Lohnsteuer, Versicherungssteuer, Mineralölsteuer, Normverbrauchsabgabe, Tabaksteuer udgl.) entsprechende Anteile. Im Bereich der Gemeinden spielen dabei die Volkszahl und der abgestufte Bevölkerungsschlüssel eine besondere Rolle. Die sogenannten „Abgabenertragsanteile“ bilden in den meisten Gemeinden die wichtigste Einnahmequelle.

Ein Steigen der Abgabenertragsanteile weist auch auf eine Erhöhung der Volkszahl hin, sowie ein Sinken der Abgabenertragsanteile auf eine Reduktion der Volkszahl hinweist.

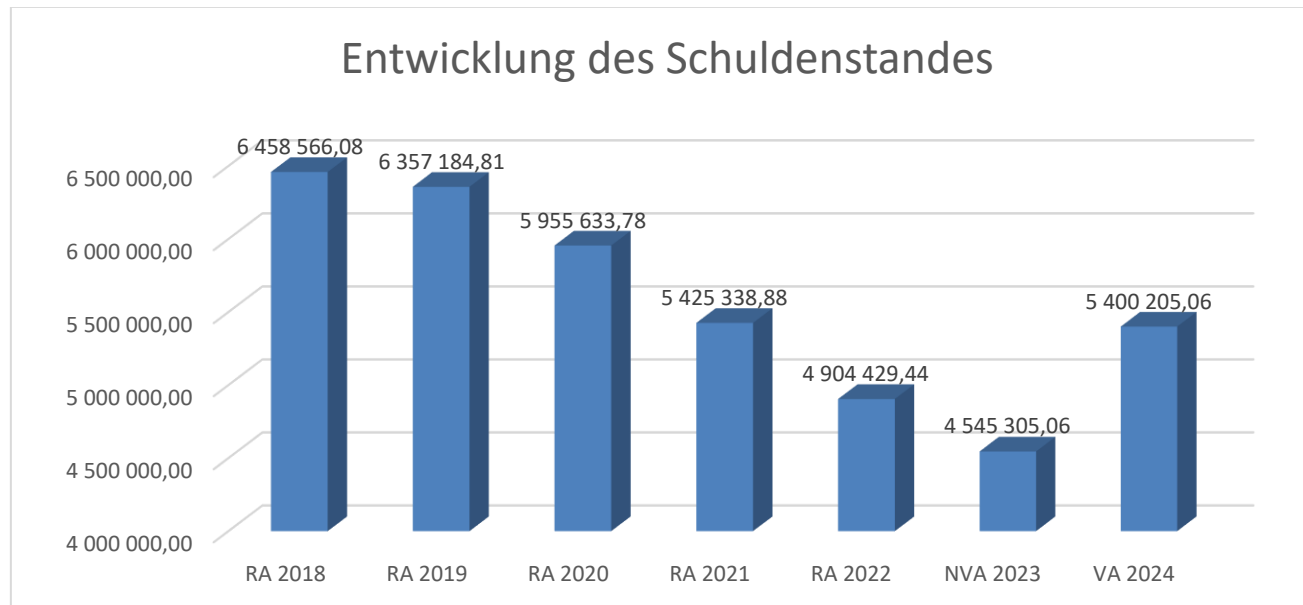
Begründung durch die Gemeinde:

In der Gemeinde Weinzierl am Walde war die Volkszahl in den letzten Jahren relativ konstant, wodurch sich auch die Abgabenertragsanteile in den letzten Jahren nicht wesentlich verändert haben.

Die sinkenden Abgabenertragsanteile im Jahr 2020 sind negative Auswirkungen (Rückgang der Steuereinnahmen) in Folge der SARS-CoV-2-Pandemie.

Für das Jahr 2022 konnte erfreulicherweise eine Erhöhung um rund € 180.000,00 verzeichnet werden. 2023 sind die Abgabenertragsanteile dann wieder auf rund € 1.240.000,00 gefallen, welche sich auch ähnlich im Jahr 2024 fortschreiben lassen.

## Entwicklung des Schuldenstandes



### Erläuterung:

Die Entwicklung des Schuldenstandes zeigt auf, inwieweit der Schuldenstand über die Jahre erhöht oder reduziert wird.

### Begründung durch die Gemeinde:

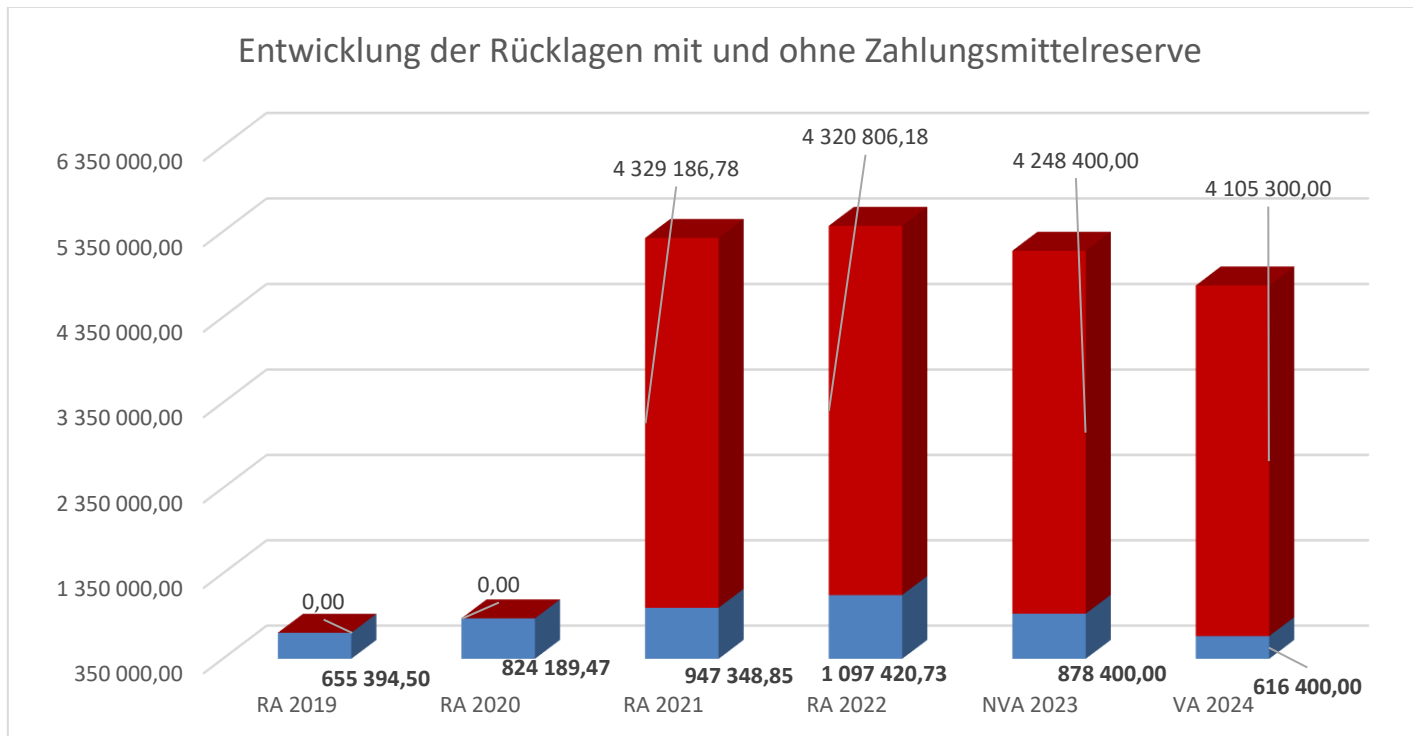
Die Veränderung des Schuldenstandes in der Höhe von rund € 850.000,00 gliedert sich in Darlehenszugang von rund € 1.225.000,00 und einer Tilgung von rund € 375.000,00.

Im Rechnungsjahr 2024 sollen für folgende Projekte neue Darlehen aufgenommen werden:

- Kindergarten Zubau Gruppe III € 920.000,00
- WVA Großheinrichschlag Pumpstationsanierung WVA BA 26 € 300.000,00

Die sonstige Veränderung beim Schuldenstand resultiert aus Darlehenstilgungen.

## Entwicklung der Rücklagen mit und ohne Zahlungsmittelreserve



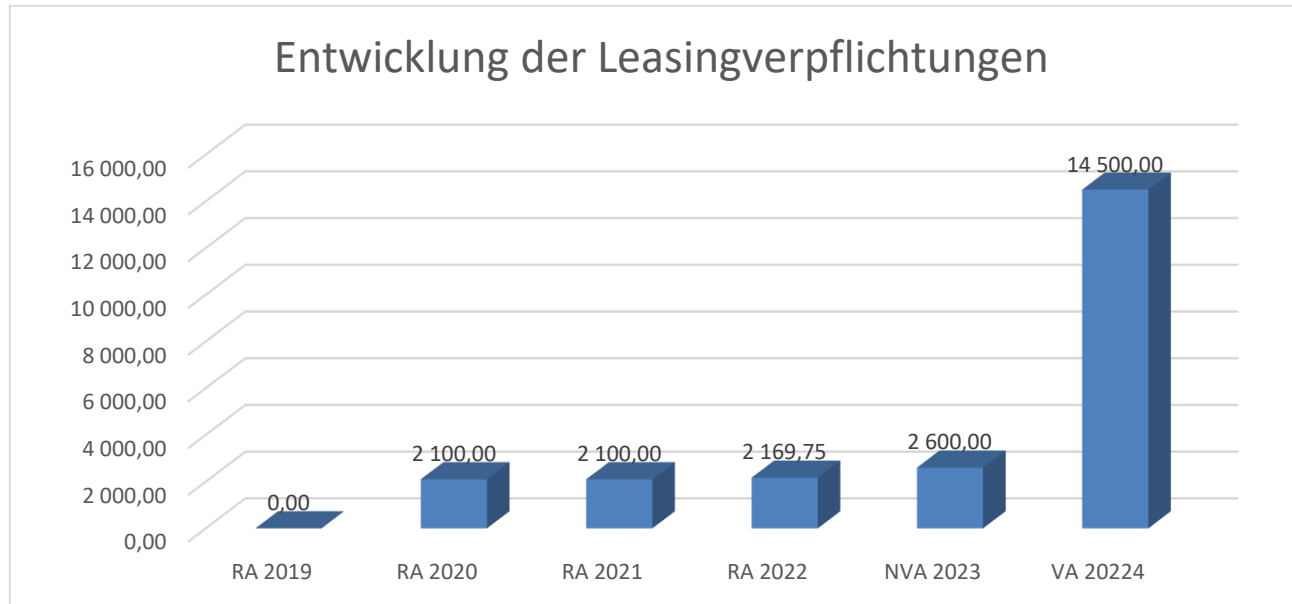
### Erläuterung:

Die Entwicklung der Rücklagen zeigt an, inwieweit Rücklagen vorhanden sind und ob Rücklagen aufgebaut bzw. aufgebraucht werden. Die blauen Balken zeigen hierbei die Rücklagen mit Zahlungsmittelreserve, die roten Balken die Rücklagen ohne Zahlungsmittelreserve.

### Begründung durch die Gemeinde:

Die Gemeinde Weinzierl am Walde wird bei den Rücklagen Abwasserbeseitigung, WVA 1, Mietzinsrücklage Arzthaus und Aufschließungsabgabenrücklage im Jahr 2024 keine Zuführungen tätigen. Einzahlungen wird es lediglich bei der Abfertigungs- und Dienstjubiläumrücklage geben. Entnahmen wird es bei der Rücklage Abwasserbeseitigung und WVA 1 zur Finanzierung des Gemeindestraßenbaus und bei der Rücklage ohne Zahlungsmittelreserve (50% des Saldos der Eröffnungsbilanz) zum Ausgleich des negativen Nettoergebnisses geben. Bei der Rücklage Abwasserbeseitigung gibt es zusätzlich eine Entnahme, welche als inneres Darlehen für den Zubau bei der Volksschule fungieren wird.

## Entwicklung der Leasingverpflichtungen



### Erläuterung:

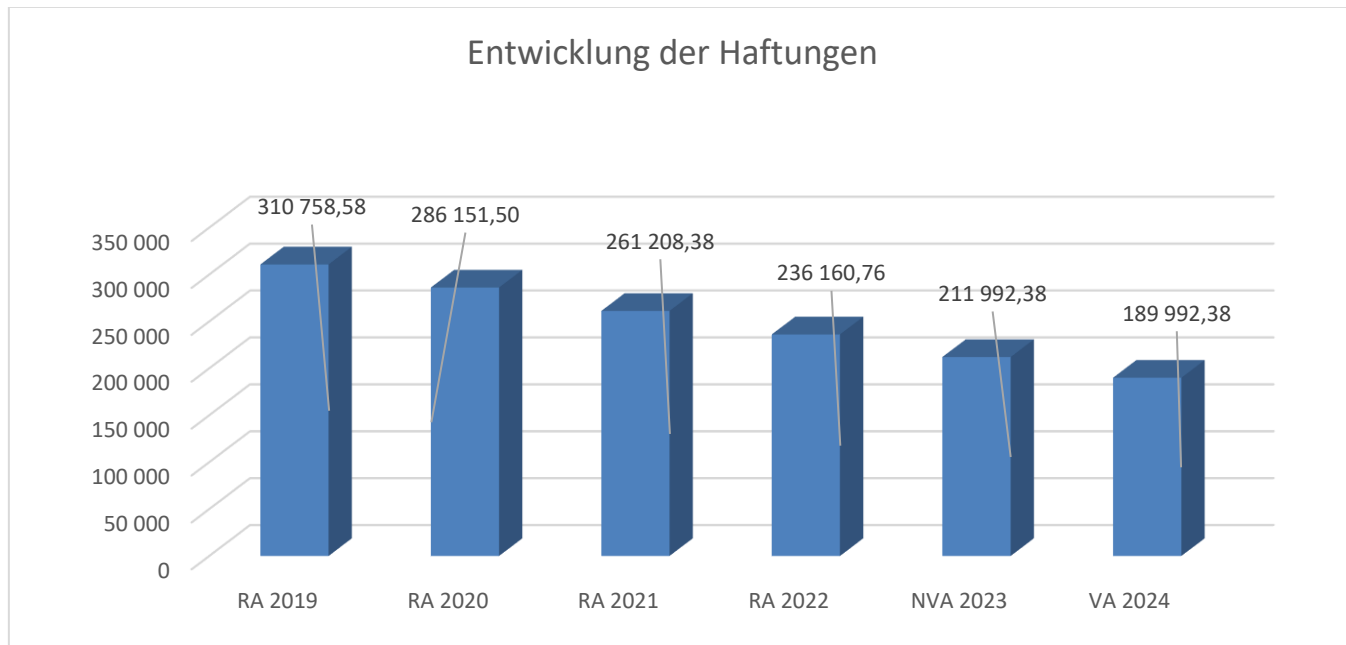
Bei den Leasingverpflichtungen handelt es sich nicht um Finanzschulden (z.B. Darlehen), sondern um Verwaltungsschulden. Unabhängig davon stellen Leasingverbindlichkeiten Leistungsverpflichtungen für die Gemeinden dar und sind daher bei einer allfälligen Finanzlagenberechnung entsprechend zu berücksichtigen.

Die Leasingverpflichtungen sind mit Beginn des Jahres 2020 in einer eigenen Anlage gemäß VRV 2015 festzuhalten.

### Begründung durch die Gemeinde:

Die Entstehung der Leasingverpflichtung ab dem Jahr 2020 ist auf die Anschaffung des neuen Fahrzeuges für den Bauhof zurückzuführen. Angeschafft wurde ein VW Kastenwagen TDI 4Motion. Der Gesamtleasingbetrag beträgt € 31.440,41, wobei der Vertrag am 01.07.2019 beginnt und die Vertragsdauer 60 Monate beträgt, Laufzeit somit bis zum 30.06.2024. Im Jahr 2024 wird voraussichtlich ein neues Fahrzeug für den Bauhof geleast werden. Durch die einmalige Depotzahlung zum Zeitpunkt der Anschaffung ist in diesem Jahr der Leasingaufwand entsprechend höher anzusetzen.

## Entwicklung der Haftungen



### Erläuterung:

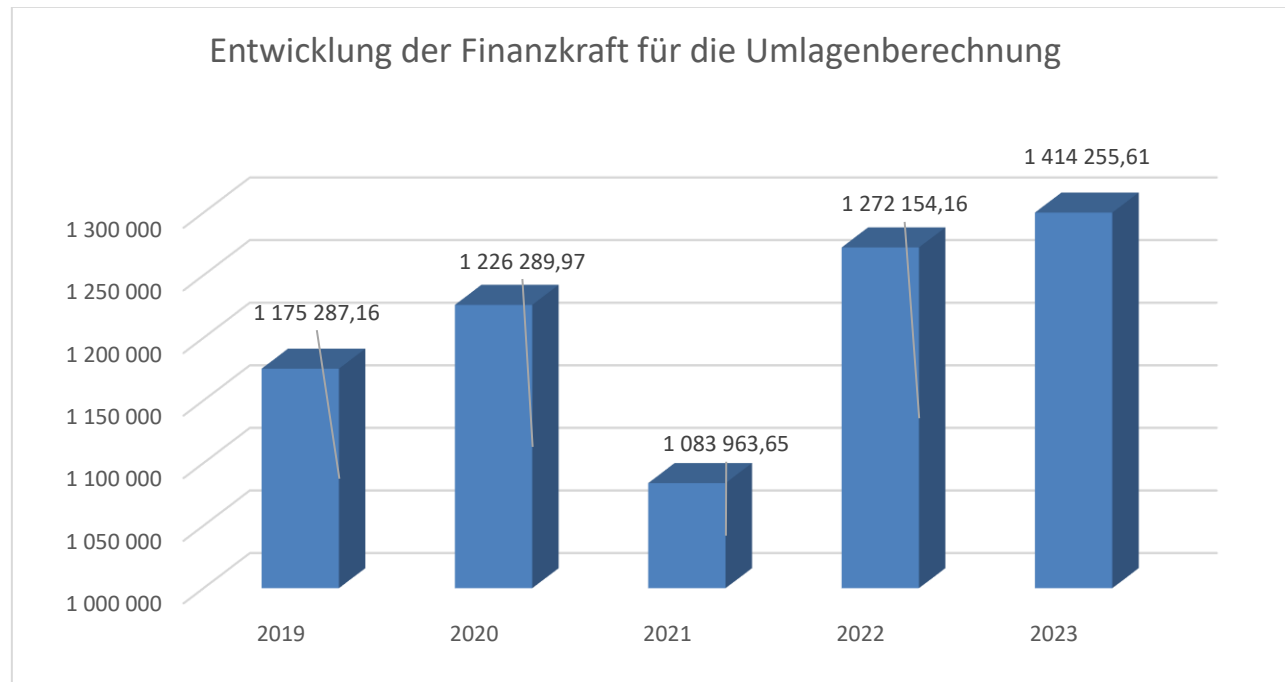
Gemäß § 78 Abs. 1 NÖ Gemeindeordnung 1973 darf die Gemeinde Darlehen, Bürgschaften und sonstige Haftungen nur übernehmen, wenn hierfür ein besonderes Interesse der Gemeinde gegeben ist, der Schuldner nachweist, dass eine ordnungsgemäße Verzinsung und Tilgung gesichert ist, die Haftungen befristet sind, der Betrag, für den gehaftet wird, ziffernmäßig bestimmt ist und die Gemeinde den daraus folgenden Zahlungsverpflichtungen nachkommen kann (vgl. § 78 Abs. 1 NÖ Gemeindeordnung 1973). Die Gemeinde hat sicherzustellen, dass Unternehmen mit eigener Rechtspersönlichkeit, die die Gemeinde beherrscht, nur unter denselben Voraussetzungen Haftungen übernehmen.

### Begründung der Gemeinde:

Die Gemeinde Weinzierl hat folgende Haftungen:

- Haftung Darlehen Abwassergenossenschaft Großheirichschlag, Laufzeit bis 31.12.2030
- Haftung Darlehen Abwassergenossenschaft Habruck, Laufzeit bis 31.12.2032
- Haftung Darlehen Abwassergenossenschaft Lobendorf, Laufzeit bis 31.12.2032

## Entwicklung der Finanzkraft für die Umlagenberechnung



### Erläuterung:

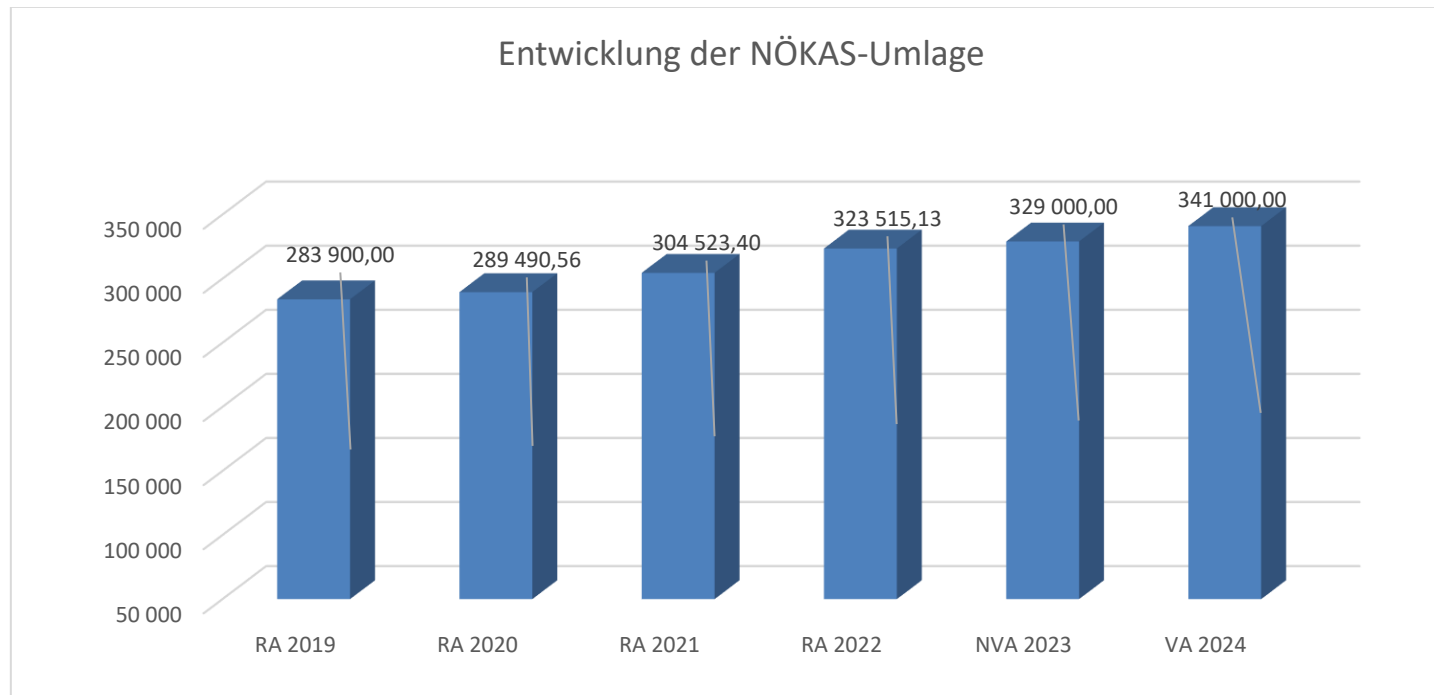
Die Finanzkraft einer Gemeinde wird aus den Erträgen der ausschließlichen Gemeindeabgaben ohne die Gebühren für die Benützung von Gemeindeeinrichtungen und -anlagen und ohne die Interessentenbeiträge von Grundstückseigentümern und Anrainern und den Ertragsanteilen an den gemeinschaftlichen Bundesabgaben ohne Spielbankenabgab ermittelt.

Basis für die Ermittlung der Finanzkraft sind die tatsächlichen Beträge aufgrund der Rechnungsabschlüsse. Die Darstellung der Entwicklung der Finanzkraft für die Umlagenberechnung hat insbesondere auf die Beitragsleistung der Gemeinden zum NÖ Krankenanstaltensprengel (NÖKAS) und zur Sozialumlage Auswirkungen. Eine Erhöhung oder Reduktion/Verminderung der Finanzkraft wirkt sich unmittelbar auf die Beitragsleistung aus.

### Begründung durch die Gemeinde:

Je höher die Finanzkraft ist, desto besser ist eine Gemeinde mit Finanzmittel ausgestattet und kann damit den laufenden Betrieb sichern, aber auch Investitionen tätigen.

## Entwicklung der NÖKAS-Umlage



### Erläuterung:

Das Landesgebiet ist Beitragsbezirk und Krankenanstaltensprengel für alle öffentlichen Krankenanstalten in Niederösterreich. Beitragsbezirk und Krankenanstaltensprengel sind ein Gemeindeverband. Dem Gemeindeverband gehören alle Gemeinden Niederösterreichs an. Der Gemeindeverband ist juristische Person, er hat seinen Sitz am Sitz der Landesregierung und trägt die Bezeichnung "NÖ Krankenanstaltensprengel" (§ 61 Abs. 1 NÖ Krankenanstaltengesetz - NÖ KAG). Der NÖ Krankenanstaltensprengel (NÖKAS) besorgt seine Aufgaben durch einen Ausschuss.

Die Gemeinden haben an den NÖ Krankenanstaltensprengel monatliche Beiträge zu leisten. Berechnungsgrundlage bilden dabei die Volkszahl und die Finanzkraft der Gemeinden. Steigerungen bei der Volkszahl und bei der Finanzkraft führen daher zu höheren Beitragsleistungen bei den Gemeinden.

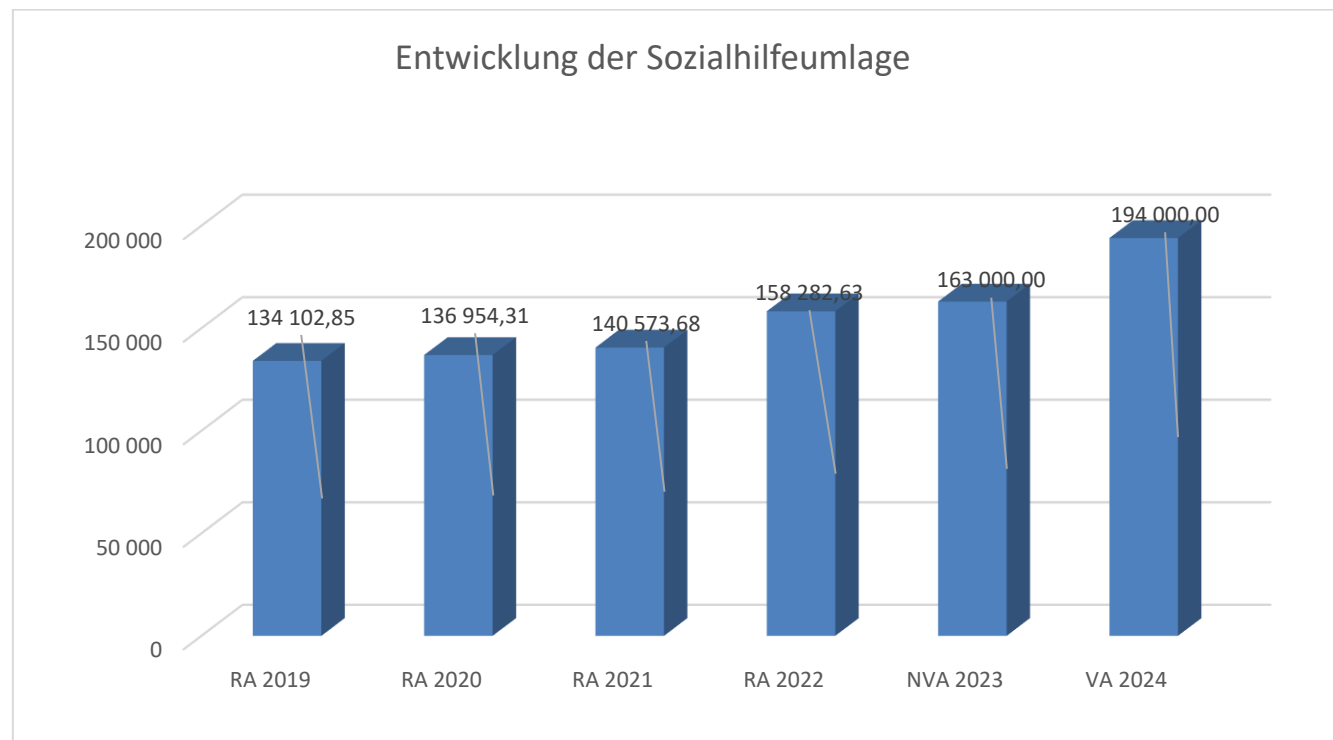
Diese monatlichen Beiträge werden von den der Gemeinde gebührenden monatlichen Vorschüsse auf die Ertragsanteile an den gemeinschaftlichen Bundesabgaben einbehalten. Die Beitragsleistungen der Gemeinden werden zur Errichtung, Umgestaltung oder Erweiterung u.v.m. der öffentlichen Krankenanstalten verwendet.

### Begründung durch die Gemeinde:

Der NÖKAS - Beitrag für den Zweckaufwand wird mit 50% der Volkszahl und 50% nach der Finanzkraft ermittelt und monatlich von den Abgabenertragsanteilen einbehalten. Der NÖKAS – Verwaltungsaufwand wird nach der Volkszahl ermittelt und wird mit den Abgabenertragsanteilen im März einbehalten.

Die Entwicklung der NÖKAS – Umlage der Gemeinde Weinzierl am Walde ist vergleichbar mit der Entwicklung der Volkszahl. Im Jahr 2024 ist aufgrund der hohen Inflation allerdings auch mit einer entsprechenden Steigerung zu rechnen.

### Entwicklung der Sozialhilfeumlage



### Erläuterung:

Die Gemeinden haben jährlich einen Beitrag zu den vom Land zu tragenden Kosten der Sozialhilfe, die nicht durch Kostenbeitrags- und Ersatzleistungen oder durch sonstige für Zwecke der Sozialhilfe bestimmte Zuschüsse gedeckt sind, in der Höhe von 50 % an das Land zu entrichten (§ 44 NÖ Sozialhilfe-Ausführungsgesetz – NÖ SAG).

Die Leistungen für die Sozialhilfe-Umlage werden von der Landesregierung auf die einzelnen Gemeinden nach ihrer Finanzkraft (Finanzkraft für die Umlagenberechnung) aufgeteilt.

Diese monatlichen Beiträge werden von den der Gemeinde gebührenden monatlichen Vorschüsse auf die Ertragsanteile an den gemeinschaftlichen Bundesabgaben einbehalten.

### Begründung durch die Gemeinde:

Die Sozialhilfe umfasst die Hilfe bei stationärer Pflege, Hilfe zur Sicherung des Lebensbedarfes – Bedarfsorientierte Mindestsicherung, Hilfe in besonderen Lebenslagen und Hilfe für Menschen mit besonderen Bedürfnissen. Die Sozialhilfe ist nur so weit zu leisten, als der jeweilige Bedarf nicht durch eigene Mittel oder durch Leistungen Dritter gedeckt wird. Die Kosten der Sozialhilfe hat zunächst das Land zu tragen (§ 55 NÖ Sozialhilfegesetz – NÖ SHG).

Die Gemeinden werden in dreierlei Hinsicht zur Mitwirkung/Kostentragung herangezogen:

- Entgegennahme von Anträgen auf Sozialhilfe und Durchführung von Erhebungen und Stellungnahmen durch die Gemeinden.
- Wohnsitz-Gemeindebetrag: die Gemeinden, in welchen Hilfeempfänger ihren Hauptwohnsitz haben, haben dem Land 50% des Aufwandes zur Leistung der Bedarfsorientierten Mindestsicherung zu entrichten.
- Sozialhilfe-Umlage (§ 56 (1) NÖ Sozialhilfegesetz – NÖ SHG): Die Gemeinden haben jährlich einen Beitrag zu den vom Land zu tragenden Kosten der Sozialhilfe, die nicht durch Kostenbeitrags- und Ersatzleistungen oder durch sonstige für Zwecke der Sozialhilfe bestimmte Zuschüsse gedeckt sind, in der Höhe von 50% an das Land zu entrichten.

Die Leistungen für die Sozialhilfe-Umlage werden von der NÖ Landesregierung auf die einzelnen Gemeinden nach ihrer Finanzkraft aufgeteilt und monatlich von Abgabenertragsanteilen einbehalten. Im Jahr 2024 ist aufgrund der hohen Inflation allerdings auch mit einer entsprechenden Steigerung zu rechnen.

Ergebnishaushalt Gesamt 1. Ebene (Anlage 1a)  
- interne Vergütungen enthalten



MVAG	Mittelverwendungs- und -aufbringungsgruppen (1. Ebene)	VA 2024	VA 2023	RA 2022
211	Erträge aus der operativen Verwaltungstätigkeit	1.965.300,00	2.252.000,00	2.260.312,27
212	Erträge aus Transfers	1.003.100,00	760.300,00	946.540,13
213	Finanzerträge	400,00	400,00	120,15
<b>21</b>	<b>Summe Erträge</b>	<b>2.968.800,00</b>	<b>3.012.700,00</b>	<b>3.206.972,55</b>
221	Personalaufwand	548.000,00	510.600,00	424.089,69
222	Sachaufwand	1.737.600,00	1.909.000,00	1.671.180,95
223	Transferaufwand	812.000,00	735.700,00	695.388,75
224	Finanzaufwand	276.300,00	148.600,00	25.388,44
<b>22</b>	<b>Summe Aufwendungen</b>	<b>3.373.900,00</b>	<b>3.303.900,00</b>	<b>2.816.047,83</b>
<b>SA0</b>	<b>Saldo (0) Nettoergebnis (21 - 22)</b>	<b>-405.100,00</b>	<b>-291.200,00</b>	<b>390.924,72</b>
230	Entnahmen von Haushaltsrücklagen	449.100,00	461.500,00	12.000,00
240	Zuweisungen an Haushaltsrücklagen	44.000,00	170.300,00	162.071,88
<b>SA01</b>	<b>Saldo (01) Haushaltsrücklagen (230 - 240)</b>	<b>405.100,00</b>	<b>291.200,00</b>	<b>-150.071,88</b>
<b>SA00</b>	<b>Saldo (00) Nettoergebnis nach Haushaltsrücklagen (Saldo 0 + Saldo 01)</b>	<b>0,00</b>	<b>0,00</b>	<b>240.852,84</b>



Ergebnishaushalt Gesamt 1. und 2. Ebene (Anlage 1a)  
- interne Vergütungen enthalten



MVAG	Mittelverwendungs- und aufbringungsgruppen (1. und 2. Ebene)	VA 2024	VA 2023	RA 2022
<b>211</b>	<b>Erträge aus der operativen Verwaltungstätigkeit</b>	<b>1.965.300,00</b>	<b>2.252.000,00</b>	<b>2.260.312,27</b>
2111	Erträge aus eigenen Abgaben	157.900,00	181.700,00	229.253,69
2112	Erträge aus Ertragsanteilen	1.248.000,00	1.244.100,00	1.300.265,17
2113	Erträge aus Gebühren	361.400,00	352.300,00	359.698,79
2114	Erträge aus Leistungen	115.300,00	132.700,00	106.830,74
2115	Erträge aus Besitz und wirtschaftlicher Tätigkeit	47.700,00	47.800,00	45.831,89
2116	Erträge aus Veräußerung und sonstige Erträge	35.000,00	293.400,00	218.431,99
2117	Nicht finanzierungswirksame operative Erträge			
<b>212</b>	<b>Erträge aus Transfers</b>	<b>1.003.100,00</b>	<b>760.300,00</b>	<b>946.540,13</b>
2121	Transferertrag von Trägern des öffentlichen Rechts	810.000,00	569.400,00	756.177,81
2122	Transferertrag von Beteiligungen			
2123	Transferertrag von Unternehmen (mit Finanzunternehmen)			
2124	Transferertrag von Haushalten und Organisationen ohne Erwerbscharakter	1.200,00	1.600,00	354,64
2125	Transferertrag vom Ausland			
2126	Investitions- und Tilgungszuschüsse zwischen Unternehmungen und Betrieben der Gebietskörperschaft und der Gebietskörperschaft			
2127	Nicht finanzierungswirksamer Transferertrag	191.900,00	189.300,00	190.007,68
<b>213</b>	<b>Finanzerträge</b>	<b>400,00</b>	<b>400,00</b>	<b>120,15</b>
2131	Erträge aus Zinsen	400,00	400,00	120,15
2132	Erträge aus Zinsen aus derivativen Finanzinstrumenten mit und ohne Grundgeschäft			
2133	Erträge aus Gewinnentnahmen von marktbestimmten Betrieben			
2134	Sonstige Finanzerträge			
2135	Erträge aus Dividenden/Gewinnausschüttungen			
2136	Sonstige nicht finanzierungswirksame Finanzerträge			
<b>21</b>	<b>Summe Erträge</b>	<b>2.968.800,00</b>	<b>3.012.700,00</b>	<b>3.206.972,55</b>
<b>221</b>	<b>Personalaufwand</b>	<b>548.000,00</b>	<b>510.600,00</b>	<b>424.089,69</b>
2211	Personalaufwand (Bezüge, Nebengebühren, Mehrleistungen)	438.100,00	409.600,00	336.801,45
2212	Gesetzlicher und freiwilliger Sozialaufwand	109.900,00	101.000,00	87.288,24
2213	Sonstiger Personalaufwand			
2214	Nicht finanzierungswirksamer Personalaufwand			
<b>222</b>	<b>Sachaufwand</b>	<b>1.737.600,00</b>	<b>1.909.000,00</b>	<b>1.671.180,95</b>
2221	Gebrauchs- und Verbrauchsgüter, Handelswaren	84.300,00	97.000,00	69.104,58
2222	Verwaltungs- und Betriebsaufwand	209.400,00	208.800,00	141.013,30
2223	Leasing- und Mietaufwand	14.500,00	2.600,00	2.499,75
2224	Instandhaltung	104.200,00	117.200,00	75.384,76
2225	Sonstiger Sachaufwand	519.200,00	651.700,00	405.473,48
2226	Nicht finanzierungswirksamer Sachaufwand	806.000,00	831.700,00	977.705,08

MVAG	Mittelverwendungs- und aufbringungsgruppen (1. und 2. Ebene)	VA 2024	VA 2023	RA 2022
<b>223</b>	<b>Transferaufwand</b>	<b>812.000,00</b>	<b>735.700,00</b>	<b>695.388,75</b>
2231	Transferaufwand an Träger des öffentlichen Rechts	763.600,00	690.400,00	656.185,53
2232	Transferaufwand an Beteiligungen			
2233	Transferaufwand an Unternehmen (mit Finanzunternehmen)	12.500,00	13.200,00	10.114,31
2234	Transferaufwand an Haushalte und Organisationen ohne Erwerbscharakter	35.900,00	32.100,00	29.088,91
2235	Transferaufwand an das Ausland			
2236	Investitions- und Tilgungszuschüsse zwischen Unternehmungen und Betrieben der Gebietskörperschaft und der Gebietskörperschaft			
2237	Nicht finanzierungswirksamer Transferaufwand			
<b>224</b>	<b>Finanzaufwand</b>	<b>276.300,00</b>	<b>148.600,00</b>	<b>25.388,44</b>
2241	Aufwendungen für Zinsen	274.600,00	146.900,00	23.393,49
2242	Zinsen und sonstige Aufwendungen aus derivativen Finanzinstrumenten mit und ohne Grundgeschäft			
2243	Gewinnentnahmen von Unternehmungen und marktbestimmten Betrieben der Gebietskörperschaft (innerhalb der Gebietskörperschaft)			
2244	Sonstiger Finanzaufwand	1.700,00	1.700,00	1.994,95
2245	Nicht finanzierungswirksamer Finanzaufwand			
<b>22</b>	<b>Summe Aufwendungen</b>	<b>3.373.900,00</b>	<b>3.303.900,00</b>	<b>2.816.047,83</b>
<b>SA0</b>	<b>Saldo (0) Nettoergebnis (21 - 22)</b>	<b>-405.100,00</b>	<b>-291.200,00</b>	<b>390.924,72</b>
<b>230</b>	<b>Entnahmen von Haushaltsrücklagen</b>	<b>449.100,00</b>	<b>461.500,00</b>	<b>12.000,00</b>
2301	Entnahmen von Haushaltsrücklagen	449.100,00	461.500,00	12.000,00
<b>240</b>	<b>Zuweisungen an Haushaltsrücklagen</b>	<b>44.000,00</b>	<b>170.300,00</b>	<b>162.071,88</b>
2401	Zuweisungen an Haushaltsrücklagen	44.000,00	170.300,00	162.071,88
<b>SA01</b>	<b>Saldo (01) Haushaltsrücklagen (230 - 240)</b>	<b>405.100,00</b>	<b>291.200,00</b>	<b>-150.071,88</b>
<b>SA00</b>	<b>Saldo (00) Nettoergebnis nach Haushaltsrücklagen (Saldo 0 + Saldo 01)</b>	<b>0,00</b>	<b>0,00</b>	<b>240.852,84</b>

Finanzierungshaushalt Gesamt 1. Ebene (Anlage 1b)  
- bereinigt um interne Vergütungen



MVAG	Mittelverwendungs- und -aufbringungsgruppen (1. Ebene)	VA 2024	VA 2023	RA 2022
<b>OPERATIVE GEBARUNG</b>				
311	Einzahlungen aus operativer Verwaltungstätigkeit	1.854.800,00	2.112.800,00	1.999.580,50
312	Einzahlungen aus Transfers	811.200,00	571.000,00	756.532,45
313	Einzahlungen aus Finanzerträgen	400,00	400,00	120,15
<b>31</b>	<b>Summe Einzahlungen operative Gebarung</b>	<b>2.666.400,00</b>	<b>2.684.200,00</b>	<b>2.756.233,10</b>
321	Auszahlungen aus Personalaufwand	548.000,00	510.600,00	424.089,69
322	Auszahlungen aus Sachaufwand	821.100,00	977.500,00	613.284,67
323	Auszahlungen aus Transfers	809.900,00	727.300,00	692.999,23
324	Auszahlungen aus Finanzaufwand	276.300,00	148.600,00	25.388,44
<b>32</b>	<b>Summe Auszahlungen operative Gebarung</b>	<b>2.455.300,00</b>	<b>2.364.000,00</b>	<b>1.755.762,03</b>
<b>SA1</b>	<b>Saldo (1) Geldfluss aus der operativen Gebarung (31 – 32)</b>	<b>211.100,00</b>	<b>320.200,00</b>	<b>1.000.471,07</b>
<b>INVESTIVE GEBARUNG</b>				
331	Einzahlungen aus der Investitionstätigkeit		55.700,00	155.238,00
332	Einzahlungen aus der Rückzahlung von Darlehen sowie gewährten Vorschüssen			
333	Einzahlungen aus Kapitaltransfers	370.500,00	182.300,00	183.012,59
<b>33</b>	<b>Summe Einzahlungen investive Gebarung</b>	<b>370.500,00</b>	<b>238.000,00</b>	<b>338.250,59</b>
341	Auszahlungen aus der Investitionstätigkeit	2.418.500,00	905.200,00	490.978,96
342	Auszahlungen aus der Gewährung von Darlehen sowie gewährten Vorschüssen			
343	Auszahlungen aus Kapitaltransfers	2.100,00	8.400,00	3.000,00
<b>34</b>	<b>Summe Auszahlungen investive Gebarung</b>	<b>2.420.600,00</b>	<b>913.600,00</b>	<b>493.978,96</b>
<b>SA2</b>	<b>Saldo (2) Geldfluss aus der investiven Gebarung (33 – 34)</b>	<b>-2.050.100,00</b>	<b>-675.600,00</b>	<b>-155.728,37</b>
<b>SA3</b>	<b>Saldo (3) Nettofinanzierungssaldo (Saldo 1 + Saldo 2)</b>	<b>-1.839.000,00</b>	<b>-355.400,00</b>	<b>844.742,70</b>

MVAG	Mittelverwendungs- und -aufbringungsgruppen (1. Ebene)	VA 2024	VA 2023	RA 2022
<b>FINANZIERUNGSTÄTIGKEIT</b>				
351	Einzahlungen aus der Aufnahme von Finanzschulden	1.500.800,00	5.800,00	5.686,58
353	Einzahlungen infolge eines Kapitaltausches bei derivativen Finanzinstrumenten mit Grundgeschäft			
355	Einzahlungen aus dem Abgang von Finanzinstrumenten			
<b>35</b>	<b>Summe Einzahlungen aus der Finanzierungstätigkeit</b>	<b>1.500.800,00</b>	<b>5.800,00</b>	<b>5.686,58</b>
361	Auszahlungen aus der Tilgung von Finanzschulden	391.900,00	370.300,00	526.596,02
363	Auszahlungen infolge eines Kapitaltausches bei derivativen Finanzinstrumenten mit Grundgeschäft			
365	Auszahlungen für den Erwerb von Finanzinstrumenten			
<b>36</b>	<b>Summe Auszahlungen aus der Finanzierungstätigkeit</b>	<b>391.900,00</b>	<b>370.300,00</b>	<b>526.596,02</b>
<b>SA4</b>	<b>Saldo (4) Geldfluss aus der Finanzierungstätigkeit (35 – 36)</b>	<b>1.108.900,00</b>	<b>-364.500,00</b>	<b>-520.909,44</b>
<b>SA5</b>	<b>Saldo (5) Geldfluss aus der voranschlagswirksamen Gebarung (Saldo 3 + Saldo 4)</b>	<b>-730.100,00</b>	<b>-719.900,00</b>	<b>323.833,26</b>

Finanzierungshaushalt Gesamt 1. und 2. Ebene (Anlage 1b)  
- interne Vergütungen enthalten



MVAG	Mittelverwendungs- und aufbringungsgruppen (1. und 2. Ebene)	VA 2024	VA 2023	RA 2022
<b>311</b>	<b>Einzahlungen aus operativer Verwaltungstätigkeit</b>	<b>1.938.500,00</b>	<b>2.214.100,00</b>	<b>2.079.673,89</b>
3111	Einzahlungen aus eigenen Abgaben	157.900,00	199.500,00	211.334,92
3112	Einzahlungen aus Ertragsanteilen	1.248.000,00	1.244.100,00	1.300.265,17
3113	Einzahlungen aus Gebühren	361.400,00	352.300,00	353.803,46
3114	Einzahlungen aus Leistungen	115.300,00	132.700,00	105.941,04
3115	Einzahlungen aus Besitz und wirtschaftlicher Tätigkeit	47.700,00	47.800,00	45.461,70
3116	Einzahlungen aus Veräußerung von geringwertigen Wirtschaftsgütern (GWG) und sonstige Einzahlungen	8.200,00	237.700,00	62.867,60
<b>312</b>	<b>Einzahlungen aus Transfers</b>	<b>811.200,00</b>	<b>571.000,00</b>	<b>756.532,45</b>
3121	Transferzahlungen von Trägern des öffentlichen Rechts	810.000,00	569.400,00	756.177,81
3122	Transferzahlungen von Beteiligungen			
3123	Transferzahlungen von Unternehmen (inkl. Finanzunternehmen)			
3124	Transferzahlungen von Haushalten und Organisationen ohne Erwerbscharakter	1.200,00	1.600,00	354,64
3125	Transferzahlungen vom Ausland			
3126	Investitions- und Tilgungszuschüsse zwischen Unternehmungen und Betrieben der Gebietskörperschaft und der Gebietskörperschaft			
<b>313</b>	<b>Einzahlungen aus Finanzerträgen</b>	<b>400,00</b>	<b>400,00</b>	<b>120,15</b>
3131	Einzahlungen aus Zinserträgen	400,00	400,00	120,15
3132	Einzahlungen aus Zinsen aus derivativen Finanzinstrumenten mit und ohne Grundgeschäft			
3133	Einzahlungen aus Gewinnentnahmen von marktbestimmten Betrieben			
3134	Sonstige Einzahlungen aus Finanzerträgen			
3135	Einzahlungen aus Dividenden/Gewinnausschüttungen			
<b>31</b>	<b>Summe Einzahlungen operative Gebarung</b>	<b>2.750.100,00</b>	<b>2.785.500,00</b>	<b>2.836.326,49</b>
<b>321</b>	<b>Auszahlungen aus Personalaufwand</b>	<b>548.000,00</b>	<b>510.600,00</b>	<b>424.089,69</b>
3211	Auszahlungen für Personalaufwand (Bezüge, Nebengebühren, und Mehrleistungsvergütungen)	438.100,00	409.600,00	336.801,45
3212	Auszahlungen für gesetzliche und freiwillige Sozialaufwendungen	109.900,00	101.000,00	87.288,24
3213	Auszahlungen aus sonstigem Personalaufwand			
<b>322</b>	<b>Auszahlungen aus Sachaufwand</b>	<b>904.800,00</b>	<b>1.078.800,00</b>	<b>693.378,06</b>
3221	Auszahlungen für Gebrauchs- und Verbrauchsgüter, Handelswaren	84.300,00	97.000,00	69.080,62
3222	Auszahlungen für Verwaltungs- und Betriebsaufwand	209.400,00	208.800,00	142.291,15
3223	Auszahlungen für Leasing- und Mietaufwand	14.500,00	2.600,00	2.499,75
3224	Auszahlungen für Instandhaltung	104.200,00	118.700,00	73.997,76
3225	Sonstige Auszahlungen aus Sachaufwand	492.400,00	651.700,00	405.508,78
3226	Auszahlungen aus der Inanspruchnahme von Haftungen			
<b>323</b>	<b>Auszahlungen aus Transfers</b>	<b>809.900,00</b>	<b>727.300,00</b>	<b>692.999,23</b>
3231	Transferzahlungen an Träger des öffentlichen Rechts	763.600,00	682.000,00	653.185,53
3232	Transferzahlungen an Beteiligungen			

MVAG	Mittelverwendungs- und aufbringungsgruppen (1. und 2. Ebene)	VA 2024	VA 2023	RA 2022
3233	Transferzahlungen an Unternehmen (inkl. Finanzunternehmen)	12.500,00	13.200,00	10.324,79
3234	Transferzahlungen an Haushalte und Organisationen ohne Erwerbscharakter	33.800,00	32.100,00	29.488,91
3235	Transferzahlungen an das Ausland			
3236	Investitions- und Tilgungszuschüsse zwischen Unternehmungen und Betrieben der Gebietskörperschaft und der Gebietskörperschaft			
<b>324</b>	<b>Auszahlungen aus Finanzaufwand</b>	<b>276.300,00</b>	<b>148.600,00</b>	<b>25.388,44</b>
3241	Auszahlungen für Zinsen	274.600,00	146.900,00	23.393,49
3242	Auszahlungen für Zinsen aus derivativen Finanzinstrumenten mit und ohne Grundgeschäft			
3243	Auszahlungen aus Gewinnentnahmen von marktbestimmten Betrieben			
3244	Sonstige Auszahlungen aus Finanzaufwendungen	1.700,00	1.700,00	1.994,95
<b>32</b>	<b>Summe Auszahlungen operative Gebarung</b>	<b>2.539.000,00</b>	<b>2.465.300,00</b>	<b>1.835.855,42</b>
<b>SA1</b>	<b>Saldo (1) Geldfluss aus der operativen Gebarung (31 – 32)</b>	<b>211.100,00</b>	<b>320.200,00</b>	<b>1.000.471,07</b>
<b>331</b>	<b>Einzahlungen aus der Investitionstätigkeit</b>	<b>0,00</b>	<b>55.700,00</b>	<b>155.238,00</b>
3311	Einzahlungen aus der Veräußerung von immateriellem Vermögen			
3312	Einzahlungen aus der Veräußerung von Grundstücken und Grundstückeinrichtungen		40.700,00	155.238,00
3313	Einzahlungen aus der Veräußerung von Gebäuden und Bauten			
3314	Einzahlungen aus der Veräußerung von technischen Anlagen, Fahrzeugen und Maschinen		15.000,00	
3315	Einzahlungen aus der Veräußerung von Amts-, Betriebs- und Geschäftsausstattung			
3316	Einzahlungen aus der Veräußerung von Kulturgütern			
3317	Einzahlungen aus der Veräußerung von Beteiligungen			
3318	Einzahlungen aus der Veräußerung von kofinanzierten Schutzbauten			
<b>332</b>	<b>Einzahlungen aus der Rückzahlung von Darlehen sowie gewährten Vorschüssen</b>	<b>0,00</b>	<b>0,00</b>	<b>0,00</b>
3321	Einzahlungen aus Darlehen an Träger des öffentlichen Rechts			
3322	Einzahlungen aus Darlehen an Beteiligungen			
3323	Einzahlungen aus Darlehen an Unternehmen und Haushalte			
3325	Einzahlungen aus Vorschüssen und Anzahlungen			
<b>333</b>	<b>Einzahlungen aus Kapitaltransfers</b>	<b>370.500,00</b>	<b>182.300,00</b>	<b>183.012,59</b>
3331	Kapitaltransferzahlungen von Trägern des öffentlichen Rechts	287.100,00	167.500,00	150.206,19
3332	Kapitaltransferzahlungen von Beteiligungen			
3333	Kapitaltransferzahlungen von Unternehmen		800,00	1.956,45
3334	Kapitaltransferzahlungen von Haushalten und Organisationen ohne Erwerbscharakter	83.400,00	14.000,00	30.849,95
3335	Kapitaltransferzahlungen vom Ausland			
<b>33</b>	<b>Summe Einzahlungen investive Gebarung</b>	<b>370.500,00</b>	<b>238.000,00</b>	<b>338.250,59</b>
<b>341</b>	<b>Auszahlungen aus der Investitionstätigkeit</b>	<b>2.418.500,00</b>	<b>905.200,00</b>	<b>490.978,96</b>
3411	Auszahlungen für den Erwerb von immateriellem Vermögen			211,20

MVAG	Mittelverwendungs- und aufbringungsgruppen (1. und 2. Ebene)	VA 2024	VA 2023	RA 2022
3412	Auszahlungen für den Erwerb von Grundstücken und Grundstückseinrichtungen	575.800,00	834.800,00	474.952,24
3413	Auszahlungen für den Erwerb von Gebäuden und Bauten	1.515.000,00	30.000,00	
3414	Auszahlungen für den Erwerb von technischen Anlagen, Fahrzeugen und Maschinen	252.800,00	8.900,00	15.815,52
3415	Auszahlungen für den Erwerb von Amts-, Betriebs- und Geschäftsausstattung	74.900,00	31.500,00	
3416	Auszahlungen für den Erwerb von Kulturgütern			
3417	Auszahlungen für den Erwerb von Beteiligungen			
3418	Auszahlungen für den Erwerb von kofinanzierten Schutzbauten			
<b>342</b>	<b>Auszahlungen aus der Gewährung von Darlehen sowie gewährten Vorschüssen</b>	<b>0,00</b>	<b>0,00</b>	<b>0,00</b>
3421	Auszahlungen von Darlehen an Träger des öffentlichen Rechts			
3422	Auszahlungen von Darlehen an Beteiligungen			
3423	Auszahlungen von Darlehen an Unternehmen und Haushalte			
3425	Auszahlungen von Vorschüssen und Anzahlungen			
<b>343</b>	<b>Auszahlungen aus Kapitaltransfers</b>	<b>2.100,00</b>	<b>8.400,00</b>	<b>3.000,00</b>
3431	Kapitaltransferzahlungen an Träger des öffentlichen Rechts		8.400,00	3.000,00
3432	Kapitaltransferzahlungen an Beteiligungen			
3433	Kapitaltransferzahlungen an Unternehmen (Finanzunternehmen)			
3434	Kapitaltransferzahlungen an Haushalte und Organisationen ohne Erwerbscharakter	2.100,00		
3435	Kapitaltransferzahlungen an das Ausland			
<b>34</b>	<b>Summe Auszahlungen investive Gebarung</b>	<b>2.420.600,00</b>	<b>913.600,00</b>	<b>493.978,96</b>
<b>SA2</b>	<b>Saldo (2) Geldfluss aus der investiven Gebarung (33 – 34)</b>	<b>-2.050.100,00</b>	<b>-675.600,00</b>	<b>-155.728,37</b>
<b>SA3</b>	<b>Saldo (3) Nettofinanzierungssaldo (Saldo 1 + Saldo 2)</b>	<b>-1.839.000,00</b>	<b>-355.400,00</b>	<b>844.742,70</b>
<b>351</b>	<b>Einzahlungen aus der Aufnahme von Finanzschulden</b>	<b>1.500.800,00</b>	<b>5.800,00</b>	<b>5.686,58</b>
3511	Einzahlungen aus empfangenen Darlehen von öffentlichen Körperschaften und Rechtsträgern	280.800,00	5.800,00	5.686,58
3512	Einzahlungen aus empfangenen Darlehen von Beteiligungen			
3513	Einzahlungen aus empfangenen Darlehen von Unternehmen und privaten Haushalten			
3514	Einzahlungen aus Finanzschulden (Finanzunternehmen)	1.220.000,00		
3515	Einzahlungen aus Aufnahmen von Leasingverbindlichkeiten			
<b>353</b>	<b>Einzahlungen infolge eines Kapitaltausches bei derivativen Finanzinstrumenten mit Grundgeschäft</b>	<b>0,00</b>	<b>0,00</b>	<b>0,00</b>
3530	Einzahlungen infolge eines Kapitaltausches bei derivativen Finanzinstrumenten mit Grundgeschäft			
<b>355</b>	<b>Einzahlungen aus dem Abgang von Finanzinstrumenten</b>	<b>0,00</b>	<b>0,00</b>	<b>0,00</b>
3550	Einzahlungen aus dem Abgang von Finanzinstrumenten			
<b>35</b>	<b>Summe Einzahlungen aus der Finanzierungstätigkeit</b>	<b>1.500.800,00</b>	<b>5.800,00</b>	<b>5.686,58</b>

MVAG	Mittelverwendungs- und aufbringungsgruppen (1. und 2. Ebene)	VA 2024	VA 2023	RA 2022
<b>361</b>	<b>Auszahlungen aus der Tilgung von Finanzschulden</b>	<b>391.900,00</b>	<b>370.300,00</b>	<b>526.596,02</b>
3611	Auszahlungen aus empfangenen Darlehen von öffentlichen Körperschaften und Rechtsträgern	18.400,00		
3612	Auszahlungen aus empfangenen Darlehen von Beteiligungen			
3613	Auszahlungen aus empfangenen Darlehen von Unternehmen und privaten Haushalten			
3614	Auszahlungen aus Finanzschulden	373.500,00	370.300,00	526.596,02
3615	Auszahlungen aus Rückzahlungen von Leasingverbindlichkeiten			
<b>363</b>	<b>Auszahlungen infolge eines Kapitaltausches bei derivativen Finanzinstrumenten mit Grundgeschäft</b>	<b>0,00</b>	<b>0,00</b>	<b>0,00</b>
3630	Auszahlungen infolge eines Kapitaltausches bei derivativen Finanzinstrumenten mit Grundgeschäft			
<b>365</b>	<b>Auszahlungen für den Erwerb von Finanzinstrumenten</b>	<b>0,00</b>	<b>0,00</b>	<b>0,00</b>
3650	Auszahlungen für den Erwerb von Finanzinstrumenten			
<b>36</b>	<b>Summe Auszahlungen aus der Finanzierungstätigkeit</b>	<b>391.900,00</b>	<b>370.300,00</b>	<b>526.596,02</b>
<b>SA4</b>	<b>Saldo (4) Geldfluss aus der Finanzierungstätigkeit (35 – 36)</b>	<b>1.108.900,00</b>	<b>-364.500,00</b>	<b>-520.909,44</b>
<b>SA5</b>	<b>Saldo (5) Geldfluss aus der voranschlagswirksamen Gebarung (Saldo 3 + Saldo 4)</b>	<b>-730.100,00</b>	<b>-719.900,00</b>	<b>323.833,26</b>

Ergebnishaushalt Bereichsbudget 1. und 2. Ebene (Anlage 1a)



## Vertretungskörper und allgemeine Verwaltung (Gruppe 0)

MVAG	Mittelverwendungs- und -aufbringungsgruppen (1. und 2. Ebene)	VA 2024	VA 2023	RA 2022
<b>211</b>	<b>Erträge aus der operativen Verwaltungstätigkeit</b>	<b>10.800,00</b>	<b>15.600,00</b>	<b>12.073,73</b>
2111	Erträge aus eigenen Abgaben			
2112	Erträge aus Ertragsanteilen			
2113	Erträge aus Gebühren			
2114	Erträge aus Leistungen	10.300,00	13.000,00	8.853,22
2115	Erträge aus Besitz und wirtschaftlicher Tätigkeit			
2116	Erträge aus Veräußerung und sonstige Erträge	500,00	2.600,00	3.220,51
2117	Nicht finanzierungswirksame operative Erträge			
<b>212</b>	<b>Erträge aus Transfers</b>	<b>77.600,00</b>	<b>2.600,00</b>	<b>2.544,64</b>
2121	Transferertrag von Trägern des öffentlichen Rechts	75.000,00		
2122	Transferertrag von Beteiligungen			
2123	Transferertrag von Unternehmen (mit Finanzunternehmen)			
2124	Transferertrag von Haushalten und Organisationen ohne Erwerbscharakter	400,00	400,00	354,64
2125	Transferertrag vom Ausland			
2126	Investitions- und Tilgungszuschüsse zwischen Unternehmungen und Betrieben der Gebietskörperschaft und der Gebietskörperschaft			
2127	Nicht finanzierungswirksamer Transferertrag	2.200,00	2.200,00	2.190,00
<b>213</b>	<b>Finanzerträge</b>	<b>0,00</b>	<b>0,00</b>	<b>0,00</b>
2131	Erträge aus Zinsen			
2132	Erträge aus Zinsen aus derivativen Finanzinstrumenten mit und ohne Grundgeschäft			
2133	Erträge aus Gewinnentnahmen von marktbestimmten Betrieben			
2134	Sonstige Finanzerträge			
2135	Erträge aus Dividenden/Gewinnausschüttungen			
2136	Sonstige nicht finanzierungswirksame Finanzerträge			
<b>21</b>	<b>Summe Erträge</b>	<b>88.400,00</b>	<b>18.200,00</b>	<b>14.618,37</b>
<b>221</b>	<b>Personalaufwand</b>	<b>215.900,00</b>	<b>198.700,00</b>	<b>166.353,29</b>
2211	Personalaufwand (Bezüge, Nebengebühren, Mehrleistungen)	170.000,00	156.100,00	129.043,19
2212	Gesetzlicher und freiwilliger Sozialaufwand	45.900,00	42.600,00	37.310,10
2213	Sonstiger Personalaufwand			
2214	Nicht finanzierungswirksamer Personalaufwand			
<b>222</b>	<b>Sachaufwand</b>	<b>297.200,00</b>	<b>278.900,00</b>	<b>240.494,80</b>
2221	Gebrauchs- und Verbrauchsgüter, Handelswaren	16.600,00	16.200,00	16.501,65
2222	Verwaltungs- und Betriebsaufwand	22.900,00	25.000,00	19.847,37

## Vertretungskörper und allgemeine Verwaltung (Gruppe 0)

MVAG	Mittelverwendungs- und -aufbringungsgruppen (1. und 2. Ebene)	VA 2024	VA 2023	RA 2022
2223	Leasing- und Mietaufwand			
2224	Instandhaltung	6.500,00	6.500,00	4.790,58
2225	Sonstiger Sachaufwand	238.300,00	218.000,00	185.717,98
2226	Nicht finanzierungswirksamer Sachaufwand	12.900,00	13.200,00	13.637,22
<b>223</b>	<b>Transferaufwand</b>	<b>42.300,00</b>	<b>44.300,00</b>	<b>38.345,42</b>
2231	Transferaufwand an Träger des öffentlichen Rechts	21.100,00	23.100,00	19.901,28
2232	Transferaufwand an Beteiligungen			
2233	Transferaufwand an Unternehmen (mit Finanzunternehmen)	200,00	200,00	108,76
2234	Transferaufwand an Haushalte und Organisationen ohne Erwerbscharakter	21.000,00	21.000,00	18.335,38
2235	Transferaufwand an das Ausland			
2236	Investitions- und Tilgungszuschüsse zwischen Unternehmungen und Betrieben der Gebietskörperschaft und der Gebietskörperschaft			
2237	Nicht finanzierungswirksamer Transferaufwand			
<b>224</b>	<b>Finanzaufwand</b>	<b>0,00</b>	<b>0,00</b>	<b>0,00</b>
2241	Aufwendungen für Zinsen			
2242	Zinsen und sonstige Aufwendungen aus derivativen Finanzinstrumenten mit und ohne Grundgeschäft			
2243	Gewinnentnahmen von Unternehmungen und marktbestimmten Betrieben der Gebietskörperschaft (innerhalb der Gebietskörperschaft)			
2244	Sonstiger Finanzaufwand			
2245	Nicht finanzierungswirksamer Finanzaufwand			
<b>22</b>	<b>Summe Aufwendungen</b>	<b>555.400,00</b>	<b>521.900,00</b>	<b>445.193,51</b>
<b>SA0</b>	<b>Saldo (0) Nettoergebnis (21 - 22)</b>	<b>-467.000,00</b>	<b>-503.700,00</b>	<b>-430.575,14</b>
<b>230</b>	<b>Entnahmen von Haushaltsrücklagen</b>	<b>0,00</b>	<b>0,00</b>	<b>0,00</b>
2301	Entnahmen von Haushaltsrücklagen			
<b>240</b>	<b>Zuweisungen an Haushaltsrücklagen</b>	<b>0,00</b>	<b>0,00</b>	<b>0,00</b>
2401	Zuweisungen an Haushaltsrücklagen			
<b>SA01</b>	<b>Saldo (01) Haushaltsrücklagen (230 - 240)</b>	<b>0,00</b>	<b>0,00</b>	<b>0,00</b>
<b>SA00</b>	<b>Saldo (00) Nettoergebnis nach Haushaltsrücklagen (Saldo 0 + Saldo 01)</b>	<b>-467.000,00</b>	<b>-503.700,00</b>	<b>-430.575,14</b>

## Öffentliche Ordnung und Sicherheit (Gruppe 1)

MVAG	Mittelverwendungs- und -aufbringungsgruppen (1. und 2. Ebene)	VA 2024	VA 2023	RA 2022
<b>211</b>	<b>Erträge aus der operativen Verwaltungstätigkeit</b>	<b>2.100,00</b>	<b>2.600,00</b>	<b>2.235,60</b>
2111	Erträge aus eigenen Abgaben			
2112	Erträge aus Ertragsanteilen			
2113	Erträge aus Gebühren			
2114	Erträge aus Leistungen	2.000,00	2.500,00	2.232,00
2115	Erträge aus Besitz und wirtschaftlicher Tätigkeit			
2116	Erträge aus Veräußerung und sonstige Erträge	100,00	100,00	3,60
2117	Nicht finanzierungswirksame operative Erträge			
<b>212</b>	<b>Erträge aus Transfers</b>	<b>73.100,00</b>	<b>35.100,00</b>	<b>171.351,13</b>
2121	Transferertrag von Trägern des öffentlichen Rechts	38.000,00		136.218,29
2122	Transferertrag von Beteiligungen			
2123	Transferertrag von Unternehmen (mit Finanzunternehmen)			
2124	Transferertrag von Haushalten und Organisationen ohne Erwerbscharakter			
2125	Transferertrag vom Ausland			
2126	Investitions- und Tilgungszuschüsse zwischen Unternehmungen und Betrieben der Gebietskörperschaft und der Gebietskörperschaft			
2127	Nicht finanzierungswirksamer Transferertrag	35.100,00	35.100,00	35.132,84
<b>213</b>	<b>Finanzerträge</b>	<b>0,00</b>	<b>0,00</b>	<b>0,00</b>
2131	Erträge aus Zinsen			
2132	Erträge aus Zinsen aus derivativen Finanzinstrumenten mit und ohne Grundgeschäft			
2133	Erträge aus Gewinnentnahmen von marktbestimmten Betrieben			
2134	Sonstige Finanzerträge			
2135	Erträge aus Dividenden/Gewinnausschüttungen			
2136	Sonstige nicht finanzierungswirksame Finanzerträge			
<b>21</b>	<b>Summe Erträge</b>	<b>75.200,00</b>	<b>37.700,00</b>	<b>173.586,73</b>
<b>221</b>	<b>Personalaufwand</b>	<b>0,00</b>	<b>0,00</b>	<b>0,00</b>
2211	Personalaufwand (Bezüge, Nebengebühren, Mehrleistungen)			
2212	Gesetzlicher und freiwilliger Sozialaufwand			
2213	Sonstiger Personalaufwand			
2214	Nicht finanzierungswirksamer Personalaufwand			
<b>222</b>	<b>Sachaufwand</b>	<b>161.300,00</b>	<b>153.800,00</b>	<b>137.435,99</b>
2221	Gebrauchs- und Verbrauchsgüter, Handelswaren	900,00	1.300,00	826,97
2222	Verwaltungs- und Betriebsaufwand	19.900,00	23.100,00	13.149,00

**Öffentliche Ordnung und Sicherheit (Gruppe 1)**

MVAG	Mittelverwendungs- und -aufbringungsgruppen (1. und 2. Ebene)	VA 2024	VA 2023	RA 2022
2223	Leasing- und Mietaufwand			
2224	Instandhaltung	1.100,00	1.100,00	816,00
2225	Sonstiger Sachaufwand	21.500,00	19.200,00	21.020,92
2226	Nicht finanzierungswirksamer Sachaufwand	117.900,00	109.100,00	101.623,10
<b>223</b>	<b>Transferaufwand</b>	<b>30.300,00</b>	<b>19.700,00</b>	<b>14.216,24</b>
2231	Transferaufwand an Träger des öffentlichen Rechts	29.100,00	18.500,00	13.080,00
2232	Transferaufwand an Beteiligungen			
2233	Transferaufwand an Unternehmen (mit Finanzunternehmen)	900,00	900,00	875,00
2234	Transferaufwand an Haushalte und Organisationen ohne Erwerbscharakter	300,00	300,00	261,24
2235	Transferaufwand an das Ausland			
2236	Investitions- und Tilgungszuschüsse zwischen Unternehmungen und Betrieben der Gebietskörperschaft und der Gebietskörperschaft			
2237	Nicht finanzierungswirksamer Transferaufwand			
<b>224</b>	<b>Finanzaufwand</b>	<b>0,00</b>	<b>0,00</b>	<b>0,00</b>
2241	Aufwendungen für Zinsen			
2242	Zinsen und sonstige Aufwendungen aus derivativen Finanzinstrumenten mit und ohne Grundgeschäft			
2243	Gewinnentnahmen von Unternehmungen und marktbestimmten Betrieben der Gebietskörperschaft (innerhalb der Gebietskörperschaft)			
2244	Sonstiger Finanzaufwand			
2245	Nicht finanzierungswirksamer Finanzaufwand			
<b>22</b>	<b>Summe Aufwendungen</b>	<b>191.600,00</b>	<b>173.500,00</b>	<b>151.652,23</b>
<b>SA0</b>	<b>Saldo (0) Nettoergebnis (21 - 22)</b>	<b>-116.400,00</b>	<b>-135.800,00</b>	<b>21.934,50</b>
<b>230</b>	<b>Entnahmen von Haushaltsrücklagen</b>	<b>0,00</b>	<b>0,00</b>	<b>0,00</b>
2301	Entnahmen von Haushaltsrücklagen			
<b>240</b>	<b>Zuweisungen an Haushaltsrücklagen</b>	<b>0,00</b>	<b>0,00</b>	<b>0,00</b>
2401	Zuweisungen an Haushaltsrücklagen			
<b>SA01</b>	<b>Saldo (01) Haushaltsrücklagen (230 - 240)</b>	<b>0,00</b>	<b>0,00</b>	<b>0,00</b>
<b>SA00</b>	<b>Saldo (00) Nettoergebnis nach Haushaltsrücklagen (Saldo 0 + Saldo 01)</b>	<b>-116.400,00</b>	<b>-135.800,00</b>	<b>21.934,50</b>

## Unterricht, Erziehung, Sport und Wissenschaft (Gruppe 2)

MVAG	Mittelverwendungs- und -aufbringungsgruppen (1. und 2. Ebene)	VA 2024	VA 2023	RA 2022
<b>211</b>	<b>Erträge aus der operativen Verwaltungstätigkeit</b>	<b>26.500,00</b>	<b>78.600,00</b>	<b>20.073,62</b>
2111	Erträge aus eigenen Abgaben			
2112	Erträge aus Ertragsanteilen			
2113	Erträge aus Gebühren			
2114	Erträge aus Leistungen	20.100,00	18.800,00	14.454,65
2115	Erträge aus Besitz und wirtschaftlicher Tätigkeit	100,00	100,00	2,00
2116	Erträge aus Veräußerung und sonstige Erträge	6.300,00	59.700,00	5.616,97
2117	Nicht finanzierungswirksame operative Erträge			
<b>212</b>	<b>Erträge aus Transfers</b>	<b>6.900,00</b>	<b>6.600,00</b>	<b>7.185,45</b>
2121	Transferertrag von Trägern des öffentlichen Rechts	5.400,00	5.700,00	5.973,33
2122	Transferertrag von Beteiligungen			
2123	Transferertrag von Unternehmen (mit Finanzunternehmen)			
2124	Transferertrag von Haushalten und Organisationen ohne Erwerbscharakter			
2125	Transferertrag vom Ausland			
2126	Investitions- und Tilgungszuschüsse zwischen Unternehmungen und Betrieben der Gebietskörperschaft und der Gebietskörperschaft			
2127	Nicht finanzierungswirksamer Transferertrag	1.500,00	900,00	1.212,12
<b>213</b>	<b>Finanzerträge</b>	<b>0,00</b>	<b>0,00</b>	<b>0,00</b>
2131	Erträge aus Zinsen			
2132	Erträge aus Zinsen aus derivativen Finanzinstrumenten mit und ohne Grundgeschäft			
2133	Erträge aus Gewinnentnahmen von marktbestimmten Betrieben			
2134	Sonstige Finanzerträge			
2135	Erträge aus Dividenden/Gewinnausschüttungen			
2136	Sonstige nicht finanzierungswirksame Finanzerträge			
<b>21</b>	<b>Summe Erträge</b>	<b>33.400,00</b>	<b>85.200,00</b>	<b>27.259,07</b>
<b>221</b>	<b>Personalaufwand</b>	<b>189.800,00</b>	<b>177.400,00</b>	<b>142.388,71</b>
2211	Personalaufwand (Bezüge, Nebengebühren, Mehrleistungen)	152.600,00	144.500,00	114.900,08
2212	Gesetzlicher und freiwilliger Sozialaufwand	37.200,00	32.900,00	27.488,63
2213	Sonstiger Personalaufwand			
2214	Nicht finanzierungswirksamer Personalaufwand			
<b>222</b>	<b>Sachaufwand</b>	<b>191.400,00</b>	<b>234.800,00</b>	<b>122.049,77</b>
2221	Gebrauchs- und Verbrauchsgüter, Handelswaren	23.500,00	27.300,00	17.335,03
2222	Verwaltungs- und Betriebsaufwand	40.000,00	38.600,00	32.152,03

**Unterricht, Erziehung, Sport und Wissenschaft (Gruppe 2)**

MVAG	Mittelverwendungs- und -aufbringungsgruppen (1. und 2. Ebene)	VA 2024	VA 2023	RA 2022
2223	Leasing- und Mietaufwand			
2224	Instandhaltung	9.000,00	39.300,00	3.839,52
2225	Sonstiger Sachaufwand	72.300,00	79.400,00	17.014,09
2226	Nicht finanzierungswirksamer Sachaufwand	46.600,00	50.200,00	51.709,10
<b>223</b>	<b>Transferaufwand</b>	<b>99.000,00</b>	<b>84.000,00</b>	<b>74.321,56</b>
2231	Transferaufwand an Träger des öffentlichen Rechts	95.700,00	80.200,00	72.271,56
2232	Transferaufwand an Beteiligungen			
2233	Transferaufwand an Unternehmen (mit Finanzunternehmen)	700,00	1.400,00	
2234	Transferaufwand an Haushalte und Organisationen ohne Erwerbscharakter	2.600,00	2.400,00	2.050,00
2235	Transferaufwand an das Ausland			
2236	Investitions- und Tilgungszuschüsse zwischen Unternehmungen und Betrieben der Gebietskörperschaft und der Gebietskörperschaft			
2237	Nicht finanzierungswirksamer Transferaufwand			
<b>224</b>	<b>Finanzaufwand</b>	<b>62.900,00</b>	<b>7.800,00</b>	<b>924,07</b>
2241	Aufwendungen für Zinsen	62.900,00	7.800,00	924,07
2242	Zinsen und sonstige Aufwendungen aus derivativen Finanzinstrumenten mit und ohne Grundgeschäft			
2243	Gewinnentnahmen von Unternehmungen und marktbestimmten Betrieben der Gebietskörperschaft (innerhalb der Gebietskörperschaft)			
2244	Sonstiger Finanzaufwand			
2245	Nicht finanzierungswirksamer Finanzaufwand			
<b>22</b>	<b>Summe Aufwendungen</b>	<b>543.100,00</b>	<b>504.000,00</b>	<b>339.684,11</b>
<b>SA0</b>	<b>Saldo (0) Nettoergebnis (21 - 22)</b>	<b>-509.700,00</b>	<b>-418.800,00</b>	<b>-312.425,04</b>
<b>230</b>	<b>Entnahmen von Haushaltsrücklagen</b>	<b>0,00</b>	<b>0,00</b>	<b>0,00</b>
2301	Entnahmen von Haushaltsrücklagen			
<b>240</b>	<b>Zuweisungen an Haushaltsrücklagen</b>	<b>0,00</b>	<b>0,00</b>	<b>0,00</b>
2401	Zuweisungen an Haushaltsrücklagen			
<b>SA01</b>	<b>Saldo (01) Haushaltsrücklagen (230 - 240)</b>	<b>0,00</b>	<b>0,00</b>	<b>0,00</b>
<b>SA00</b>	<b>Saldo (00) Nettoergebnis nach Haushaltsrücklagen (Saldo 0 + Saldo 01)</b>	<b>-509.700,00</b>	<b>-418.800,00</b>	<b>-312.425,04</b>

**Kunst, Kultur und Kultus (Gruppe 3)**

MVAG	Mittelverwendungs- und -aufbringungsgruppen (1. und 2. Ebene)	VA 2024	VA 2023	RA 2022
<b>211</b>	<b>Erträge aus der operativen Verwaltungstätigkeit</b>	<b>100,00</b>	<b>100,00</b>	<b>463,05</b>
2111	Erträge aus eigenen Abgaben			
2112	Erträge aus Ertragsanteilen			
2113	Erträge aus Gebühren			
2114	Erträge aus Leistungen			
2115	Erträge aus Besitz und wirtschaftlicher Tätigkeit			
2116	Erträge aus Veräußerung und sonstige Erträge	100,00	100,00	463,05
2117	Nicht finanzierungswirksame operative Erträge			
<b>212</b>	<b>Erträge aus Transfers</b>	<b>300,00</b>	<b>-200,00</b>	<b>72,48</b>
2121	Transferertrag von Trägern des öffentlichen Rechts			
2122	Transferertrag von Beteiligungen			
2123	Transferertrag von Unternehmen (mit Finanzunternehmen)			
2124	Transferertrag von Haushalten und Organisationen ohne Erwerbscharakter			
2125	Transferertrag vom Ausland			
2126	Investitions- und Tilgungszuschüsse zwischen Unternehmungen und Betrieben der Gebietskörperschaft und der Gebietskörperschaft			
2127	Nicht finanzierungswirksamer Transferertrag	300,00	-200,00	72,48
<b>213</b>	<b>Finanzerträge</b>	<b>0,00</b>	<b>0,00</b>	<b>0,00</b>
2131	Erträge aus Zinsen			
2132	Erträge aus Zinsen aus derivativen Finanzinstrumenten mit und ohne Grundgeschäft			
2133	Erträge aus Gewinnentnahmen von marktbestimmten Betrieben			
2134	Sonstige Finanzerträge			
2135	Erträge aus Dividenden/Gewinnausschüttungen			
2136	Sonstige nicht finanzierungswirksame Finanzerträge			
<b>21</b>	<b>Summe Erträge</b>	<b>400,00</b>	<b>-100,00</b>	<b>535,53</b>
<b>221</b>	<b>Personalaufwand</b>	<b>0,00</b>	<b>0,00</b>	<b>0,00</b>
2211	Personalaufwand (Bezüge, Nebengebühren, Mehrleistungen)			
2212	Gesetzlicher und freiwilliger Sozialaufwand			
2213	Sonstiger Personalaufwand			
2214	Nicht finanzierungswirksamer Personalaufwand			
<b>222</b>	<b>Sachaufwand</b>	<b>9.800,00</b>	<b>13.100,00</b>	<b>6.525,10</b>
2221	Gebrauchs- und Verbrauchsgüter, Handelswaren	800,00	700,00	175,60
2222	Verwaltungs- und Betriebsaufwand	3.600,00	3.600,00	3.028,60

**Kunst, Kultur und Kultus (Gruppe 3)**

MVAG	Mittelverwendungs- und -aufbringungsgruppen (1. und 2. Ebene)	VA 2024	VA 2023	RA 2022
2223	Leasing- und Mietaufwand			
2224	Instandhaltung	1.600,00	3.700,00	716,10
2225	Sonstiger Sachaufwand	2.300,00	2.400,00	2.309,78
2226	Nicht finanzierungswirksamer Sachaufwand	1.500,00	2.700,00	295,02
<b>223</b>	<b>Transferaufwand</b>	<b>28.900,00</b>	<b>27.300,00</b>	<b>22.960,00</b>
2231	Transferaufwand an Träger des öffentlichen Rechts	25.200,00	26.100,00	21.800,00
2232	Transferaufwand an Beteiligungen			
2233	Transferaufwand an Unternehmen (mit Finanzunternehmen)			
2234	Transferaufwand an Haushalte und Organisationen ohne Erwerbscharakter	3.700,00	1.200,00	1.160,00
2235	Transferaufwand an das Ausland			
2236	Investitions- und Tilgungszuschüsse zwischen Unternehmungen und Betrieben der Gebietskörperschaft und der Gebietskörperschaft			
2237	Nicht finanzierungswirksamer Transferaufwand			
<b>224</b>	<b>Finanzaufwand</b>	<b>0,00</b>	<b>0,00</b>	<b>0,00</b>
2241	Aufwendungen für Zinsen			
2242	Zinsen und sonstige Aufwendungen aus derivativen Finanzinstrumenten mit und ohne Grundgeschäft			
2243	Gewinnentnahmen von Unternehmungen und marktbestimmten Betrieben der Gebietskörperschaft (innerhalb der Gebietskörperschaft)			
2244	Sonstiger Finanzaufwand			
2245	Nicht finanzierungswirksamer Finanzaufwand			
<b>22</b>	<b>Summe Aufwendungen</b>	<b>38.700,00</b>	<b>40.400,00</b>	<b>29.485,10</b>
<b>SA0</b>	<b>Saldo (0) Nettoergebnis (21 - 22)</b>	<b>-38.300,00</b>	<b>-40.500,00</b>	<b>-28.949,57</b>
<b>230</b>	<b>Entnahmen von Haushaltsrücklagen</b>	<b>0,00</b>	<b>0,00</b>	<b>0,00</b>
2301	Entnahmen von Haushaltsrücklagen			
<b>240</b>	<b>Zuweisungen an Haushaltsrücklagen</b>	<b>0,00</b>	<b>0,00</b>	<b>0,00</b>
2401	Zuweisungen an Haushaltsrücklagen			
<b>SA01</b>	<b>Saldo (01) Haushaltsrücklagen (230 - 240)</b>	<b>0,00</b>	<b>0,00</b>	<b>0,00</b>
<b>SA00</b>	<b>Saldo (00) Nettoergebnis nach Haushaltsrücklagen (Saldo 0 + Saldo 01)</b>	<b>-38.300,00</b>	<b>-40.500,00</b>	<b>-28.949,57</b>

**Soziale Wohlfahrt und Wohnbauförderung (Gruppe 4)**

MVAG	Mittelverwendungs- und -aufbringungsgruppen (1. und 2. Ebene)	VA 2024	VA 2023	RA 2022
<b>211</b>	<b>Erträge aus der operativen Verwaltungstätigkeit</b>	<b>0,00</b>	<b>1.200,00</b>	<b>155.238,00</b>
2111	Erträge aus eigenen Abgaben			
2112	Erträge aus Ertragsanteilen			
2113	Erträge aus Gebühren			
2114	Erträge aus Leistungen			
2115	Erträge aus Besitz und wirtschaftlicher Tätigkeit			
2116	Erträge aus Veräußerung und sonstige Erträge		1.200,00	155.238,00
2117	Nicht finanzierungswirksame operative Erträge			
<b>212</b>	<b>Erträge aus Transfers</b>	<b>0,00</b>	<b>0,00</b>	<b>0,00</b>
2121	Transferertrag von Trägern des öffentlichen Rechts			
2122	Transferertrag von Beteiligungen			
2123	Transferertrag von Unternehmen (mit Finanzunternehmen)			
2124	Transferertrag von Haushalten und Organisationen ohne Erwerbscharakter			
2125	Transferertrag vom Ausland			
2126	Investitions- und Tilgungszuschüsse zwischen Unternehmungen und Betrieben der Gebietskörperschaft und der Gebietskörperschaft			
2127	Nicht finanzierungswirksamer Transferertrag			
<b>213</b>	<b>Finanzerträge</b>	<b>0,00</b>	<b>0,00</b>	<b>0,00</b>
2131	Erträge aus Zinsen			
2132	Erträge aus Zinsen aus derivativen Finanzinstrumenten mit und ohne Grundgeschäft			
2133	Erträge aus Gewinnentnahmen von marktbestimmten Betrieben			
2134	Sonstige Finanzerträge			
2135	Erträge aus Dividenden/Gewinnausschüttungen			
2136	Sonstige nicht finanzierungswirksame Finanzerträge			
<b>21</b>	<b>Summe Erträge</b>	<b>0,00</b>	<b>1.200,00</b>	<b>155.238,00</b>
<b>221</b>	<b>Personalaufwand</b>	<b>0,00</b>	<b>0,00</b>	<b>0,00</b>
2211	Personalaufwand (Bezüge, Nebengebühren, Mehrleistungen)			
2212	Gesetzlicher und freiwilliger Sozialaufwand			
2213	Sonstiger Personalaufwand			
2214	Nicht finanzierungswirksamer Personalaufwand			
<b>222</b>	<b>Sachaufwand</b>	<b>100,00</b>	<b>15.700,00</b>	<b>86.562,60</b>
2221	Gebrauchs- und Verbrauchsgüter, Handelswaren	100,00	100,00	11,16
2222	Verwaltungs- und Betriebsaufwand			

**Soziale Wohlfahrt und Wohnbauförderung (Gruppe 4)**

MVAG	Mittelverwendungs- und -aufbringungsgruppen (1. und 2. Ebene)	VA 2024	VA 2023	RA 2022
2223	Leasing- und Mietaufwand			
2224	Instandhaltung			
2225	Sonstiger Sachaufwand			
2226	Nicht finanzierungswirksamer Sachaufwand		15.600,00	86.551,44
<b>223</b>	<b>Transferaufwand</b>	<b>234.100,00</b>	<b>195.100,00</b>	<b>188.783,60</b>
2231	Transferaufwand an Träger des öffentlichen Rechts	232.000,00	194.000,00	187.433,60
2232	Transferaufwand an Beteiligungen			
2233	Transferaufwand an Unternehmen (mit Finanzunternehmen)			
2234	Transferaufwand an Haushalte und Organisationen ohne Erwerbscharakter	2.100,00	1.100,00	1.350,00
2235	Transferaufwand an das Ausland			
2236	Investitions- und Tilgungszuschüsse zwischen Unternehmungen und Betrieben der Gebietskörperschaft und der Gebietskörperschaft			
2237	Nicht finanzierungswirksamer Transferaufwand			
<b>224</b>	<b>Finanzaufwand</b>	<b>0,00</b>	<b>0,00</b>	<b>953,05</b>
2241	Aufwendungen für Zinsen			953,05
2242	Zinsen und sonstige Aufwendungen aus derivativen Finanzinstrumenten mit und ohne Grundgeschäft			
2243	Gewinnentnahmen von Unternehmungen und marktbestimmten Betrieben der Gebietskörperschaft (innerhalb der Gebietskörperschaft)			
2244	Sonstiger Finanzaufwand			
2245	Nicht finanzierungswirksamer Finanzaufwand			
<b>22</b>	<b>Summe Aufwendungen</b>	<b>234.200,00</b>	<b>210.800,00</b>	<b>276.299,25</b>
<b>SA0</b>	<b>Saldo (0) Nettoergebnis (21 - 22)</b>	<b>-234.200,00</b>	<b>-209.600,00</b>	<b>-121.061,25</b>
<b>230</b>	<b>Entnahmen von Haushaltsrücklagen</b>	<b>0,00</b>	<b>0,00</b>	<b>12.000,00</b>
2301	Entnahmen von Haushaltsrücklagen			12.000,00
<b>240</b>	<b>Zuweisungen an Haushaltsrücklagen</b>	<b>0,00</b>	<b>0,00</b>	<b>0,91</b>
2401	Zuweisungen an Haushaltsrücklagen			0,91
<b>SA01</b>	<b>Saldo (01) Haushaltsrücklagen (230 - 240)</b>	<b>0,00</b>	<b>0,00</b>	<b>11.999,09</b>
<b>SA00</b>	<b>Saldo (00) Nettoergebnis nach Haushaltsrücklagen (Saldo 0 + Saldo 01)</b>	<b>-234.200,00</b>	<b>-209.600,00</b>	<b>-109.062,16</b>

**Gesundheit (Gruppe 5)**

MVAG	Mittelverwendungs- und -aufbringungsgruppen (1. und 2. Ebene)	VA 2024	VA 2023	RA 2022
<b>211</b>	<b>Erträge aus der operativen Verwaltungstätigkeit</b>	<b>0,00</b>	<b>0,00</b>	<b>0,00</b>
2111	Erträge aus eigenen Abgaben			
2112	Erträge aus Ertragsanteilen			
2113	Erträge aus Gebühren			
2114	Erträge aus Leistungen			
2115	Erträge aus Besitz und wirtschaftlicher Tätigkeit			
2116	Erträge aus Veräußerung und sonstige Erträge			
2117	Nicht finanzierungswirksame operative Erträge			
<b>212</b>	<b>Erträge aus Transfers</b>	<b>0,00</b>	<b>-9.700,00</b>	<b>10.845,22</b>
2121	Transferertrag von Trägern des öffentlichen Rechts		-9.700,00	10.845,22
2122	Transferertrag von Beteiligungen			
2123	Transferertrag von Unternehmen (mit Finanzunternehmen)			
2124	Transferertrag von Haushalten und Organisationen ohne Erwerbscharakter			
2125	Transferertrag vom Ausland			
2126	Investitions- und Tilgungszuschüsse zwischen Unternehmungen und Betrieben der Gebietskörperschaft und der Gebietskörperschaft			
2127	Nicht finanzierungswirksamer Transferertrag			
<b>213</b>	<b>Finanzerträge</b>	<b>0,00</b>	<b>0,00</b>	<b>0,00</b>
2131	Erträge aus Zinsen			
2132	Erträge aus Zinsen aus derivativen Finanzinstrumenten mit und ohne Grundgeschäft			
2133	Erträge aus Gewinnentnahmen von marktbestimmten Betrieben			
2134	Sonstige Finanzerträge			
2135	Erträge aus Dividenden/Gewinnausschüttungen			
2136	Sonstige nicht finanzierungswirksame Finanzerträge			
<b>21</b>	<b>Summe Erträge</b>	<b>0,00</b>	<b>-9.700,00</b>	<b>10.845,22</b>
<b>221</b>	<b>Personalaufwand</b>	<b>0,00</b>	<b>0,00</b>	<b>0,00</b>
2211	Personalaufwand (Bezüge, Nebengebühren, Mehrleistungen)			
2212	Gesetzlicher und freiwilliger Sozialaufwand			
2213	Sonstiger Personalaufwand			
2214	Nicht finanzierungswirksamer Personalaufwand			
<b>222</b>	<b>Sachaufwand</b>	<b>4.200,00</b>	<b>3.900,00</b>	<b>6.733,87</b>
2221	Gebrauchs- und Verbrauchsgüter, Handelswaren			
2222	Verwaltungs- und Betriebsaufwand			

**Gesundheit (Gruppe 5)**

MVAG	Mittelverwendungs- und -aufbringungsgruppen (1. und 2. Ebene)	VA 2024	VA 2023	RA 2022
2223	Leasing- und Mietaufwand			
2224	Instandhaltung			
2225	Sonstiger Sachaufwand	4.200,00	3.900,00	6.733,87
2226	Nicht finanzierungswirksamer Sachaufwand			
<b>223</b>	<b>Transferaufwand</b>	<b>346.700,00</b>	<b>334.700,00</b>	<b>328.471,20</b>
2231	Transferaufwand an Träger des öffentlichen Rechts	346.600,00	334.600,00	328.371,20
2232	Transferaufwand an Beteiligungen			
2233	Transferaufwand an Unternehmen (mit Finanzunternehmen)			
2234	Transferaufwand an Haushalte und Organisationen ohne Erwerbscharakter	100,00	100,00	100,00
2235	Transferaufwand an das Ausland			
2236	Investitions- und Tilgungszuschüsse zwischen Unternehmungen und Betrieben der Gebietskörperschaft und der Gebietskörperschaft			
2237	Nicht finanzierungswirksamer Transferaufwand			
<b>224</b>	<b>Finanzaufwand</b>	<b>0,00</b>	<b>0,00</b>	<b>0,00</b>
2241	Aufwendungen für Zinsen			
2242	Zinsen und sonstige Aufwendungen aus derivativen Finanzinstrumenten mit und ohne Grundgeschäft			
2243	Gewinnentnahmen von Unternehmungen und marktbestimmten Betrieben der Gebietskörperschaft (innerhalb der Gebietskörperschaft)			
2244	Sonstiger Finanzaufwand			
2245	Nicht finanzierungswirksamer Finanzaufwand			
<b>22</b>	<b>Summe Aufwendungen</b>	<b>350.900,00</b>	<b>338.600,00</b>	<b>335.205,07</b>
<b>SA0</b>	<b>Saldo (0) Nettoergebnis (21 - 22)</b>	<b>-350.900,00</b>	<b>-348.300,00</b>	<b>-324.359,85</b>
<b>230</b>	<b>Entnahmen von Haushaltsrücklagen</b>	<b>0,00</b>	<b>0,00</b>	<b>0,00</b>
2301	Entnahmen von Haushaltsrücklagen			
<b>240</b>	<b>Zuweisungen an Haushaltsrücklagen</b>	<b>0,00</b>	<b>0,00</b>	<b>0,00</b>
2401	Zuweisungen an Haushaltsrücklagen			
<b>SA01</b>	<b>Saldo (01) Haushaltsrücklagen (230 - 240)</b>	<b>0,00</b>	<b>0,00</b>	<b>0,00</b>
<b>SA00</b>	<b>Saldo (00) Nettoergebnis nach Haushaltsrücklagen (Saldo 0 + Saldo 01)</b>	<b>-350.900,00</b>	<b>-348.300,00</b>	<b>-324.359,85</b>

**Straßen- und Wasserbau, Verkehr (Gruppe 6)**

MVAG	Mittelverwendungs- und -aufbringungsgruppen (1. und 2. Ebene)	VA 2024	VA 2023	RA 2022
<b>211</b>	<b>Erträge aus der operativen Verwaltungstätigkeit</b>	<b>5.000,00</b>	<b>8.100,00</b>	<b>5.389,09</b>
2111	Erträge aus eigenen Abgaben			
2112	Erträge aus Ertragsanteilen			
2113	Erträge aus Gebühren			
2114	Erträge aus Leistungen			
2115	Erträge aus Besitz und wirtschaftlicher Tätigkeit			
2116	Erträge aus Veräußerung und sonstige Erträge	5.000,00	8.100,00	5.389,09
2117	Nicht finanzierungswirksame operative Erträge			
<b>212</b>	<b>Erträge aus Transfers</b>	<b>6.100,00</b>	<b>136.500,00</b>	<b>79.114,99</b>
2121	Transferertrag von Trägern des öffentlichen Rechts		130.000,00	74.000,00
2122	Transferertrag von Beteiligungen			
2123	Transferertrag von Unternehmen (mit Finanzunternehmen)			
2124	Transferertrag von Haushalten und Organisationen ohne Erwerbscharakter	800,00	1.200,00	
2125	Transferertrag vom Ausland			
2126	Investitions- und Tilgungszuschüsse zwischen Unternehmungen und Betrieben der Gebietskörperschaft und der Gebietskörperschaft			
2127	Nicht finanzierungswirksamer Transferertrag	5.300,00	5.300,00	5.114,99
<b>213</b>	<b>Finanzerträge</b>	<b>0,00</b>	<b>0,00</b>	<b>0,00</b>
2131	Erträge aus Zinsen			
2132	Erträge aus Zinsen aus derivativen Finanzinstrumenten mit und ohne Grundgeschäft			
2133	Erträge aus Gewinnentnahmen von marktbestimmten Betrieben			
2134	Sonstige Finanzerträge			
2135	Erträge aus Dividenden/Gewinnausschüttungen			
2136	Sonstige nicht finanzierungswirksame Finanzerträge			
<b>21</b>	<b>Summe Erträge</b>	<b>11.100,00</b>	<b>144.600,00</b>	<b>84.504,08</b>
<b>221</b>	<b>Personalaufwand</b>	<b>0,00</b>	<b>0,00</b>	<b>0,00</b>
2211	Personalaufwand (Bezüge, Nebengebühren, Mehrleistungen)			
2212	Gesetzlicher und freiwilliger Sozialaufwand			
2213	Sonstiger Personalaufwand			
2214	Nicht finanzierungswirksamer Personalaufwand			
<b>222</b>	<b>Sachaufwand</b>	<b>130.900,00</b>	<b>137.900,00</b>	<b>124.926,01</b>
2221	Gebrauchs- und Verbrauchsgüter, Handelswaren	1.300,00	6.100,00	
2222	Verwaltungs- und Betriebsaufwand			

**Straßen- und Wasserbau, Verkehr (Gruppe 6)**

MVAG	Mittelverwendungs- und -aufbringungsgruppen (1. und 2. Ebene)	VA 2024	VA 2023	RA 2022
2223	Leasing- und Mietaufwand			
2224	Instandhaltung	12.700,00	10.200,00	4.381,10
2225	Sonstiger Sachaufwand	9.300,00	14.800,00	12.981,84
2226	Nicht finanzierungswirksamer Sachaufwand	107.600,00	106.800,00	107.563,07
<b>223</b>	<b>Transferaufwand</b>	<b>0,00</b>	<b>0,00</b>	<b>0,00</b>
2231	Transferaufwand an Träger des öffentlichen Rechts			
2232	Transferaufwand an Beteiligungen			
2233	Transferaufwand an Unternehmen (mit Finanzunternehmen)			
2234	Transferaufwand an Haushalte und Organisationen ohne Erwerbscharakter			
2235	Transferaufwand an das Ausland			
2236	Investitions- und Tilgungszuschüsse zwischen Unternehmungen und Betrieben der Gebietskörperschaft und der Gebietskörperschaft			
2237	Nicht finanzierungswirksamer Transferaufwand			
<b>224</b>	<b>Finanzaufwand</b>	<b>0,00</b>	<b>0,00</b>	<b>0,00</b>
2241	Aufwendungen für Zinsen			
2242	Zinsen und sonstige Aufwendungen aus derivativen Finanzinstrumenten mit und ohne Grundgeschäft			
2243	Gewinnentnahmen von Unternehmungen und marktbestimmten Betrieben der Gebietskörperschaft (innerhalb der Gebietskörperschaft)			
2244	Sonstiger Finanzaufwand			
2245	Nicht finanzierungswirksamer Finanzaufwand			
<b>22</b>	<b>Summe Aufwendungen</b>	<b>130.900,00</b>	<b>137.900,00</b>	<b>124.926,01</b>
<b>SA0</b>	<b>Saldo (0) Nettoergebnis (21 - 22)</b>	<b>-119.800,00</b>	<b>6.700,00</b>	<b>-40.421,93</b>
<b>230</b>	<b>Entnahmen von Haushaltsrücklagen</b>	<b>0,00</b>	<b>0,00</b>	<b>0,00</b>
2301	Entnahmen von Haushaltsrücklagen			
<b>240</b>	<b>Zuweisungen an Haushaltsrücklagen</b>	<b>0,00</b>	<b>0,00</b>	<b>0,00</b>
2401	Zuweisungen an Haushaltsrücklagen			
<b>SA01</b>	<b>Saldo (01) Haushaltsrücklagen (230 - 240)</b>	<b>0,00</b>	<b>0,00</b>	<b>0,00</b>
<b>SA00</b>	<b>Saldo (00) Nettoergebnis nach Haushaltsrücklagen (Saldo 0 + Saldo 01)</b>	<b>-119.800,00</b>	<b>6.700,00</b>	<b>-40.421,93</b>

**Wirtschaftsförderung (Gruppe 7)**

MVAG	Mittelverwendungs- und -aufbringungsgruppen (1. und 2. Ebene)	VA 2024	VA 2023	RA 2022
<b>211</b>	<b>Erträge aus der operativen Verwaltungstätigkeit</b>	<b>16.000,00</b>	<b>46.200,00</b>	<b>14.584,18</b>
2111	Erträge aus eigenen Abgaben			
2112	Erträge aus Ertragsanteilen			
2113	Erträge aus Gebühren			
2114	Erträge aus Leistungen			
2115	Erträge aus Besitz und wirtschaftlicher Tätigkeit			
2116	Erträge aus Veräußerung und sonstige Erträge	16.000,00	46.200,00	14.584,18
2117	Nicht finanzierungswirksame operative Erträge			
<b>212</b>	<b>Erträge aus Transfers</b>	<b>15.400,00</b>	<b>16.800,00</b>	<b>16.805,87</b>
2121	Transferertrag von Trägern des öffentlichen Rechts	12.000,00	14.400,00	14.400,00
2122	Transferertrag von Beteiligungen			
2123	Transferertrag von Unternehmen (mit Finanzunternehmen)			
2124	Transferertrag von Haushalten und Organisationen ohne Erwerbscharakter			
2125	Transferertrag vom Ausland			
2126	Investitions- und Tilgungszuschüsse zwischen Unternehmungen und Betrieben der Gebietskörperschaft und der Gebietskörperschaft			
2127	Nicht finanzierungswirksamer Transferertrag	3.400,00	2.400,00	2.405,87
<b>213</b>	<b>Finanzerträge</b>	<b>0,00</b>	<b>0,00</b>	<b>0,00</b>
2131	Erträge aus Zinsen			
2132	Erträge aus Zinsen aus derivativen Finanzinstrumenten mit und ohne Grundgeschäft			
2133	Erträge aus Gewinnentnahmen von marktbestimmten Betrieben			
2134	Sonstige Finanzerträge			
2135	Erträge aus Dividenden/Gewinnausschüttungen			
2136	Sonstige nicht finanzierungswirksame Finanzerträge			
<b>21</b>	<b>Summe Erträge</b>	<b>31.400,00</b>	<b>63.000,00</b>	<b>31.390,05</b>
<b>221</b>	<b>Personalaufwand</b>	<b>0,00</b>	<b>0,00</b>	<b>0,00</b>
2211	Personalaufwand (Bezüge, Nebengebühren, Mehrleistungen)			
2212	Gesetzlicher und freiwilliger Sozialaufwand			
2213	Sonstiger Personalaufwand			
2214	Nicht finanzierungswirksamer Personalaufwand			
<b>222</b>	<b>Sachaufwand</b>	<b>191.700,00</b>	<b>234.400,00</b>	<b>313.109,48</b>
2221	Gebrauchs- und Verbrauchsgüter, Handelswaren			
2222	Verwaltungs- und Betriebsaufwand			

**Wirtschaftsförderung (Gruppe 7)**

MVAG	Mittelverwendungs- und -aufbringungsgruppen (1. und 2. Ebene)	VA 2024	VA 2023	RA 2022
2223	Leasing- und Mietaufwand			
2224	Instandhaltung			
2225	Sonstiger Sachaufwand		46.200,00	14.584,18
2226	Nicht finanzierungswirksamer Sachaufwand	191.700,00	188.200,00	298.525,30
<b>223</b>	<b>Transferaufwand</b>	<b>10.000,00</b>	<b>10.000,00</b>	<b>8.661,74</b>
2231	Transferaufwand an Träger des öffentlichen Rechts			
2232	Transferaufwand an Beteiligungen			
2233	Transferaufwand an Unternehmen (mit Finanzunternehmen)	10.000,00	10.000,00	8.661,74
2234	Transferaufwand an Haushalte und Organisationen ohne Erwerbscharakter			
2235	Transferaufwand an das Ausland			
2236	Investitions- und Tilgungszuschüsse zwischen Unternehmungen und Betrieben der Gebietskörperschaft und der Gebietskörperschaft			
2237	Nicht finanzierungswirksamer Transferaufwand			
<b>224</b>	<b>Finanzaufwand</b>	<b>7.300,00</b>	<b>5.400,00</b>	<b>605,15</b>
2241	Aufwendungen für Zinsen	7.300,00	5.400,00	605,15
2242	Zinsen und sonstige Aufwendungen aus derivativen Finanzinstrumenten mit und ohne Grundgeschäft			
2243	Gewinnentnahmen von Unternehmungen und marktbestimmten Betrieben der Gebietskörperschaft (innerhalb der Gebietskörperschaft)			
2244	Sonstiger Finanzaufwand			
2245	Nicht finanzierungswirksamer Finanzaufwand			
<b>22</b>	<b>Summe Aufwendungen</b>	<b>209.000,00</b>	<b>249.800,00</b>	<b>322.376,37</b>
<b>SA0</b>	<b>Saldo (0) Nettoergebnis (21 - 22)</b>	<b>-177.600,00</b>	<b>-186.800,00</b>	<b>-290.986,32</b>
<b>230</b>	<b>Entnahmen von Haushaltsrücklagen</b>	<b>0,00</b>	<b>0,00</b>	<b>0,00</b>
2301	Entnahmen von Haushaltsrücklagen			
<b>240</b>	<b>Zuweisungen an Haushaltsrücklagen</b>	<b>0,00</b>	<b>0,00</b>	<b>0,00</b>
2401	Zuweisungen an Haushaltsrücklagen			
<b>SA01</b>	<b>Saldo (01) Haushaltsrücklagen (230 - 240)</b>	<b>0,00</b>	<b>0,00</b>	<b>0,00</b>
<b>SA00</b>	<b>Saldo (00) Nettoergebnis nach Haushaltsrücklagen (Saldo 0 + Saldo 01)</b>	<b>-177.600,00</b>	<b>-186.800,00</b>	<b>-290.986,32</b>

**Dienstleistungen (Gruppe 8)**

MVAG	Mittelverwendungs- und -aufbringungsgruppen (1. und 2. Ebene)	VA 2024	VA 2023	RA 2022
<b>211</b>	<b>Erträge aus der operativen Verwaltungstätigkeit</b>	<b>493.100,00</b>	<b>659.800,00</b>	<b>505.077,62</b>
2111	Erträge aus eigenen Abgaben			
2112	Erträge aus Ertragsanteilen			
2113	Erträge aus Gebühren	361.400,00	352.300,00	359.698,79
2114	Erträge aus Leistungen	82.900,00	98.400,00	81.290,87
2115	Erträge aus Besitz und wirtschaftlicher Tätigkeit	47.600,00	47.700,00	45.829,89
2116	Erträge aus Veräußerung und sonstige Erträge	1.200,00	161.400,00	18.258,07
2117	Nicht finanzierungswirksame operative Erträge			
<b>212</b>	<b>Erträge aus Transfers</b>	<b>515.900,00</b>	<b>336.400,00</b>	<b>375.228,85</b>
2121	Transferertrag von Trägern des öffentlichen Rechts	371.800,00	192.800,00	231.349,47
2122	Transferertrag von Beteiligungen			
2123	Transferertrag von Unternehmen (mit Finanzunternehmen)			
2124	Transferertrag von Haushalten und Organisationen ohne Erwerbscharakter			
2125	Transferertrag vom Ausland			
2126	Investitions- und Tilgungszuschüsse zwischen Unternehmungen und Betrieben der Gebietskörperschaft und der Gebietskörperschaft			
2127	Nicht finanzierungswirksamer Transferertrag	144.100,00	143.600,00	143.879,38
<b>213</b>	<b>Finanzerträge</b>	<b>200,00</b>	<b>200,00</b>	<b>79,63</b>
2131	Erträge aus Zinsen	200,00	200,00	79,63
2132	Erträge aus Zinsen aus derivativen Finanzinstrumenten mit und ohne Grundgeschäft			
2133	Erträge aus Gewinnentnahmen von marktbestimmten Betrieben			
2134	Sonstige Finanzerträge			
2135	Erträge aus Dividenden/Gewinnausschüttungen			
2136	Sonstige nicht finanzierungswirksame Finanzerträge			
<b>21</b>	<b>Summe Erträge</b>	<b>1.009.200,00</b>	<b>996.400,00</b>	<b>880.386,10</b>
<b>221</b>	<b>Personalaufwand</b>	<b>142.300,00</b>	<b>134.500,00</b>	<b>115.347,69</b>
2211	Personalaufwand (Bezüge, Nebengebühren, Mehrleistungen)	115.500,00	109.000,00	92.858,18
2212	Gesetzlicher und freiwilliger Sozialaufwand	26.800,00	25.500,00	22.489,51
2213	Sonstiger Personalaufwand			
2214	Nicht finanzierungswirksamer Personalaufwand			
<b>222</b>	<b>Sachaufwand</b>	<b>729.800,00</b>	<b>835.000,00</b>	<b>633.333,19</b>
2221	Gebrauchs- und Verbrauchsgüter, Handelswaren	41.100,00	45.300,00	34.254,17
2222	Verwaltungs- und Betriebsaufwand	123.000,00	118.500,00	72.836,30

**Dienstleistungen (Gruppe 8)**

MVAG	Mittelverwendungs- und -aufbringungsgruppen (1. und 2. Ebene)	VA 2024	VA 2023	RA 2022
2223	Leasing- und Mietaufwand	14.500,00	2.600,00	2.499,75
2224	Instandhaltung	73.300,00	56.400,00	60.841,46
2225	Sonstiger Sachaufwand	150.100,00	266.300,00	145.100,68
2226	Nicht finanzierungswirksamer Sachaufwand	327.800,00	345.900,00	317.800,83
<b>223</b>	<b>Transferaufwand</b>	<b>15.900,00</b>	<b>15.800,00</b>	<b>14.821,46</b>
2231	Transferaufwand an Träger des öffentlichen Rechts	9.100,00	9.100,00	8.520,36
2232	Transferaufwand an Beteiligungen			
2233	Transferaufwand an Unternehmen (mit Finanzunternehmen)	700,00	700,00	468,81
2234	Transferaufwand an Haushalte und Organisationen ohne Erwerbscharakter	6.100,00	6.000,00	5.832,29
2235	Transferaufwand an das Ausland			
2236	Investitions- und Tilgungszuschüsse zwischen Unternehmungen und Betrieben der Gebietskörperschaft und der Gebietskörperschaft			
2237	Nicht finanzierungswirksamer Transferaufwand			
<b>224</b>	<b>Finanzaufwand</b>	<b>204.400,00</b>	<b>133.700,00</b>	<b>20.911,22</b>
2241	Aufwendungen für Zinsen	204.400,00	133.700,00	20.911,22
2242	Zinsen und sonstige Aufwendungen aus derivativen Finanzinstrumenten mit und ohne Grundgeschäft			
2243	Gewinnentnahmen von Unternehmungen und marktbestimmten Betrieben der Gebietskörperschaft (innerhalb der Gebietskörperschaft)			
2244	Sonstiger Finanzaufwand			
2245	Nicht finanzierungswirksamer Finanzaufwand			
<b>22</b>	<b>Summe Aufwendungen</b>	<b>1.092.400,00</b>	<b>1.119.000,00</b>	<b>784.413,56</b>
<b>SA0</b>	<b>Saldo (0) Nettoergebnis (21 - 22)</b>	<b>-83.200,00</b>	<b>-122.600,00</b>	<b>95.972,54</b>
<b>230</b>	<b>Entnahmen von Haushaltsrücklagen</b>	<b>306.000,00</b>	<b>389.100,00</b>	<b>0,00</b>
2301	Entnahmen von Haushaltsrücklagen	306.000,00	389.100,00	
<b>240</b>	<b>Zuweisungen an Haushaltsrücklagen</b>	<b>21.000,00</b>	<b>85.300,00</b>	<b>93.559,48</b>
2401	Zuweisungen an Haushaltsrücklagen	21.000,00	85.300,00	93.559,48
<b>SA01</b>	<b>Saldo (01) Haushaltsrücklagen (230 - 240)</b>	<b>285.000,00</b>	<b>303.800,00</b>	<b>-93.559,48</b>
<b>SA00</b>	<b>Saldo (00) Nettoergebnis nach Haushaltsrücklagen (Saldo 0 + Saldo 01)</b>	<b>201.800,00</b>	<b>181.200,00</b>	<b>2.413,06</b>

## Finanzwirtschaft (Gruppe 9)

MVAG	Mittelverwendungs- und -aufbringungsgruppen (1. und 2. Ebene)	VA 2024	VA 2023	RA 2022
<b>211</b>	<b>Erträge aus der operativen Verwaltungstätigkeit</b>	<b>1.411.700,00</b>	<b>1.439.800,00</b>	<b>1.545.177,38</b>
2111	Erträge aus eigenen Abgaben	157.900,00	181.700,00	229.253,69
2112	Erträge aus Ertragsanteilen	1.248.000,00	1.244.100,00	1.300.265,17
2113	Erträge aus Gebühren			
2114	Erträge aus Leistungen			
2115	Erträge aus Besitz und wirtschaftlicher Tätigkeit			
2116	Erträge aus Veräußerung und sonstige Erträge	5.800,00	14.000,00	15.658,52
2117	Nicht finanzierungswirksame operative Erträge			
<b>212</b>	<b>Erträge aus Transfers</b>	<b>307.800,00</b>	<b>236.200,00</b>	<b>283.391,50</b>
2121	Transferertrag von Trägern des öffentlichen Rechts	307.800,00	236.200,00	283.391,50
2122	Transferertrag von Beteiligungen			
2123	Transferertrag von Unternehmen (mit Finanzunternehmen)			
2124	Transferertrag von Haushalten und Organisationen ohne Erwerbscharakter			
2125	Transferertrag vom Ausland			
2126	Investitions- und Tilgungszuschüsse zwischen Unternehmungen und Betrieben der Gebietskörperschaft und der Gebietskörperschaft			
2127	Nicht finanzierungswirksamer Transferertrag			
<b>213</b>	<b>Finanzerträge</b>	<b>200,00</b>	<b>200,00</b>	<b>40,52</b>
2131	Erträge aus Zinsen	200,00	200,00	40,52
2132	Erträge aus Zinsen aus derivativen Finanzinstrumenten mit und ohne Grundgeschäft			
2133	Erträge aus Gewinnentnahmen von marktbestimmten Betrieben			
2134	Sonstige Finanzerträge			
2135	Erträge aus Dividenden/Gewinnausschüttungen			
2136	Sonstige nicht finanzierungswirksame Finanzerträge			
<b>21</b>	<b>Summe Erträge</b>	<b>1.719.700,00</b>	<b>1.676.200,00</b>	<b>1.828.609,40</b>
<b>221</b>	<b>Personalaufwand</b>	<b>0,00</b>	<b>0,00</b>	<b>0,00</b>
2211	Personalaufwand (Bezüge, Nebengebühren, Mehrleistungen)			
2212	Gesetzlicher und freiwilliger Sozialaufwand			
2213	Sonstiger Personalaufwand			
2214	Nicht finanzierungswirksamer Personalaufwand			
<b>222</b>	<b>Sachaufwand</b>	<b>21.200,00</b>	<b>1.500,00</b>	<b>10,14</b>
2221	Gebrauchs- und Verbrauchsgüter, Handelswaren			
2222	Verwaltungs- und Betriebsaufwand			

**Finanzwirtschaft (Gruppe 9)**

MVAG	Mittelverwendungs- und -aufbringungsgruppen (1. und 2. Ebene)	VA 2024	VA 2023	RA 2022
2223	Leasing- und Mietaufwand			
2224	Instandhaltung			
2225	Sonstiger Sachaufwand	21.200,00	1.500,00	10,14
2226	Nicht finanzierungswirksamer Sachaufwand			
<b>223</b>	<b>Transferaufwand</b>	<b>4.800,00</b>	<b>4.800,00</b>	<b>4.807,53</b>
2231	Transferaufwand an Träger des öffentlichen Rechts	4.800,00	4.800,00	4.807,53
2232	Transferaufwand an Beteiligungen			
2233	Transferaufwand an Unternehmen (mit Finanzunternehmen)			
2234	Transferaufwand an Haushalte und Organisationen ohne Erwerbscharakter			
2235	Transferaufwand an das Ausland			
2236	Investitions- und Tilgungszuschüsse zwischen Unternehmungen und Betrieben der Gebietskörperschaft und der Gebietskörperschaft			
2237	Nicht finanzierungswirksamer Transferaufwand			
<b>224</b>	<b>Finanzaufwand</b>	<b>1.700,00</b>	<b>1.700,00</b>	<b>1.994,95</b>
2241	Aufwendungen für Zinsen			
2242	Zinsen und sonstige Aufwendungen aus derivativen Finanzinstrumenten mit und ohne Grundgeschäft			
2243	Gewinnentnahmen von Unternehmungen und marktbestimmten Betrieben der Gebietskörperschaft (innerhalb der Gebietskörperschaft)			
2244	Sonstiger Finanzaufwand	1.700,00	1.700,00	1.994,95
2245	Nicht finanzierungswirksamer Finanzaufwand			
<b>22</b>	<b>Summe Aufwendungen</b>	<b>27.700,00</b>	<b>8.000,00</b>	<b>6.812,62</b>
<b>SA0</b>	<b>Saldo (0) Nettoergebnis (21 - 22)</b>	<b>1.692.000,00</b>	<b>1.668.200,00</b>	<b>1.821.796,78</b>
<b>230</b>	<b>Entnahmen von Haushaltsrücklagen</b>	<b>143.100,00</b>	<b>72.400,00</b>	<b>0,00</b>
2301	Entnahmen von Haushaltsrücklagen	143.100,00	72.400,00	
<b>240</b>	<b>Zuweisungen an Haushaltsrücklagen</b>	<b>23.000,00</b>	<b>85.000,00</b>	<b>68.511,49</b>
2401	Zuweisungen an Haushaltsrücklagen	23.000,00	85.000,00	68.511,49
<b>SA01</b>	<b>Saldo (01) Haushaltsrücklagen (230 - 240)</b>	<b>120.100,00</b>	<b>-12.600,00</b>	<b>-68.511,49</b>
<b>SA00</b>	<b>Saldo (00) Nettoergebnis nach Haushaltsrücklagen (Saldo 0 + Saldo 01)</b>	<b>1.812.100,00</b>	<b>1.655.600,00</b>	<b>1.753.285,29</b>

Finanzierungshaushalt Bereichsbudget 1. und 2. Ebene  
(Anlage 1b)



## Vertretungskörper und allgemeine Verwaltung (Gruppe 0)

MVAG	Mittelverwendungs- und aufbringungsgruppen (1. und 2. Ebene)	VA 2024	VA 2023	RA 2022
<b>311</b>	<b>Einzahlungen aus operativer Verwaltungstätigkeit</b>	<b>10.800,00</b>	<b>15.600,00</b>	<b>12.003,73</b>
3111	Einzahlungen aus eigenen Abgaben			
3112	Einzahlungen aus Ertragsanteilen			
3113	Einzahlungen aus Gebühren			
3114	Einzahlungen aus Leistungen	10.300,00	13.000,00	8.783,22
3115	Einzahlungen aus Besitz und wirtschaftlicher Tätigkeit			
3116	Einzahlungen aus Veräußerung von geringwertigen Wirtschaftsgütern (GWG) und sonstige Einzahlungen	500,00	2.600,00	3.220,51
<b>312</b>	<b>Einzahlungen aus Transfers</b>	<b>75.400,00</b>	<b>400,00</b>	<b>354,64</b>
3121	Transferzahlungen von Trägern des öffentlichen Rechts	75.000,00		
3122	Transferzahlungen von Beteiligungen			
3123	Transferzahlungen von Unternehmen (inkl. Finanzunternehmen)			
3124	Transferzahlungen von Haushalten und Organisationen ohne Erwerbscharakter	400,00	400,00	354,64
3125	Transferzahlungen vom Ausland			
3126	Investitions- und Tilgungszuschüsse zwischen Unternehmungen und Betrieben der Gebietskörperschaft und der Gebietskörperschaft			
<b>313</b>	<b>Einzahlungen aus Finanzerträgen</b>	<b>0,00</b>	<b>0,00</b>	<b>0,00</b>
3131	Einzahlungen aus Zinserträgen			
3132	Einzahlungen aus Zinsen aus derivativen Finanzinstrumenten mit und ohne Grundgeschäft			
3133	Einzahlungen aus Gewinnentnahmen von marktbestimmten Betrieben			
3134	Sonstige Einzahlungen aus Finanzerträgen			
3135	Einzahlungen aus Dividenden/Gewinnausschüttungen			
<b>31</b>	<b>Summe Einzahlungen operative Gebarung</b>	<b>86.200,00</b>	<b>16.000,00</b>	<b>12.358,37</b>
<b>321</b>	<b>Auszahlungen aus Personalaufwand</b>	<b>215.900,00</b>	<b>198.700,00</b>	<b>166.353,29</b>
3211	Auszahlungen für Personalaufwand (Bezüge, Nebengebühren, und Mehrleistungsvergütungen)	170.000,00	156.100,00	129.043,19
3212	Auszahlungen für gesetzliche und freiwillige Sozialaufwendungen	45.900,00	42.600,00	37.310,10
3213	Auszahlungen aus sonstigem Personalaufwand			
<b>322</b>	<b>Auszahlungen aus Sachaufwand</b>	<b>284.300,00</b>	<b>265.700,00</b>	<b>226.454,06</b>
3221	Auszahlungen für Gebrauchs- und Verbrauchsgüter, Handelswaren	16.600,00	16.200,00	16.477,69
3222	Auszahlungen für Verwaltungs- und Betriebsaufwand	22.900,00	25.000,00	19.490,51
3223	Auszahlungen für Leasing- und Mietaufwand			
3224	Auszahlungen für Instandhaltung	6.500,00	6.500,00	4.790,58
3225	Sonstige Auszahlungen aus Sachaufwand	238.300,00	218.000,00	185.695,28
3226	Auszahlungen aus der Inanspruchnahme von Haftungen			
<b>323</b>	<b>Auszahlungen aus Transfers</b>	<b>42.300,00</b>	<b>44.300,00</b>	<b>38.345,42</b>
3231	Transferzahlungen an Träger des öffentlichen Rechts	21.100,00	23.100,00	19.901,28

## Vertretungskörper und allgemeine Verwaltung (Gruppe 0)

MVAG	Mittelverwendungs- und aufbringungsgruppen (1. und 2. Ebene)	VA 2024	VA 2023	RA 2022
3232	Transferzahlungen an Beteiligungen			
3233	Transferzahlungen an Unternehmen (inkl. Finanzunternehmen)	200,00	200,00	108,76
3234	Transferzahlungen an Haushalte und Organisationen ohne Erwerbscharakter	21.000,00	21.000,00	18.335,38
3235	Transferzahlungen an das Ausland			
3236	Investitions- und Tilgungszuschüsse zwischen Unternehmungen und Betrieben der Gebietskörperschaft und der Gebietskörperschaft			
<b>324</b>	<b>Auszahlungen aus Finanzaufwand</b>	<b>0,00</b>	<b>0,00</b>	<b>0,00</b>
3241	Auszahlungen für Zinsen			
3242	Auszahlungen für Zinsen aus derivativen Finanzinstrumenten mit und ohne Grundgeschäft			
3243	Auszahlungen aus Gewinnentnahmen von marktbestimmten Betrieben			
3244	Sonstige Auszahlungen aus Finanzaufwendungen			
<b>32</b>	<b>Summe Auszahlungen operative Gebarung</b>	<b>542.500,00</b>	<b>508.700,00</b>	<b>431.152,77</b>
<b>SA1</b>	<b>Saldo (1) Geldfluss aus der operativen Gebarung (31 – 32)</b>	<b>-456.300,00</b>	<b>-492.700,00</b>	<b>-418.794,40</b>
<b>331</b>	<b>Einzahlungen aus der Investitionstätigkeit</b>	<b>0,00</b>	<b>0,00</b>	<b>0,00</b>
3311	Einzahlungen aus der Veräußerung von immateriellem Vermögen			
3312	Einzahlungen aus der Veräußerung von Grundstücken und Grundstückeinrichtungen			
3313	Einzahlungen aus der Veräußerung von Gebäuden und Bauten			
3314	Einzahlungen aus der Veräußerung von technischen Anlagen, Fahrzeugen und Maschinen			
3315	Einzahlungen aus der Veräußerung von Amts-, Betriebs- und Geschäftsausstattung			
3316	Einzahlungen aus der Veräußerung von Kulturgütern			
3317	Einzahlungen aus der Veräußerung von Beteiligungen			
3318	Einzahlungen aus der Veräußerung von kofinanzierten Schutzbauten			
<b>332</b>	<b>Einzahlungen aus der Rückzahlung von Darlehen sowie gewährten Vorschüssen</b>	<b>0,00</b>	<b>0,00</b>	<b>0,00</b>
3321	Einzahlungen aus Darlehen an Träger des öffentlichen Rechts			
3322	Einzahlungen aus Darlehen an Beteiligungen			
3323	Einzahlungen aus Darlehen an Unternehmen und Haushalte			
3325	Einzahlungen aus Vorschüssen und Anzahlungen			
<b>333</b>	<b>Einzahlungen aus Kapitaltransfers</b>	<b>0,00</b>	<b>0,00</b>	<b>0,00</b>
3331	Kapitaltransferzahlungen von Trägern des öffentlichen Rechts			
3332	Kapitaltransferzahlungen von Beteiligungen			
3333	Kapitaltransferzahlungen von Unternehmen			
3334	Kapitaltransferzahlungen von Haushalten und Organisationen ohne Erwerbscharakter			
3335	Kapitaltransferzahlungen vom Ausland			
<b>33</b>	<b>Summe Einzahlungen investive Gebarung</b>	<b>0,00</b>	<b>0,00</b>	<b>0,00</b>

## Vertretungskörper und allgemeine Verwaltung (Gruppe 0)

MVAG	Mittelverwendungs- und aufbringungsgruppen (1. und 2. Ebene)	VA 2024	VA 2023	RA 2022
<b>341</b>	<b>Auszahlungen aus der Investitionstätigkeit</b>	<b>77.000,00</b>	<b>2.000,00</b>	<b>211,20</b>
3411	Auszahlungen für den Erwerb von immateriellem Vermögen			211,20
3412	Auszahlungen für den Erwerb von Grundstücken und Grundstückseinrichtungen			
3413	Auszahlungen für den Erwerb von Gebäuden und Bauten	75.000,00		
3414	Auszahlungen für den Erwerb von technischen Anlagen, Fahrzeugen und Maschinen			
3415	Auszahlungen für den Erwerb von Amts-, Betriebs- und Geschäftsausstattung	2.000,00	2.000,00	
3416	Auszahlungen für den Erwerb von Kulturgütern			
3417	Auszahlungen für den Erwerb von Beteiligungen			
3418	Auszahlungen für den Erwerb von kofinanzierten Schutzbauten			
<b>342</b>	<b>Auszahlungen aus der Gewährung von Darlehen sowie gewährten Vorschüssen</b>	<b>0,00</b>	<b>0,00</b>	<b>0,00</b>
3421	Auszahlungen von Darlehen an Träger des öffentlichen Rechts			
3422	Auszahlungen von Darlehen an Beteiligungen			
3423	Auszahlungen von Darlehen an Unternehmen und Haushalte			
3425	Auszahlungen von Vorschüssen und Anzahlungen			
<b>343</b>	<b>Auszahlungen aus Kapitaltransfers</b>	<b>0,00</b>	<b>0,00</b>	<b>0,00</b>
3431	Kapitaltransferzahlungen an Träger des öffentlichen Rechts			
3432	Kapitaltransferzahlungen an Beteiligungen			
3433	Kapitaltransferzahlungen an Unternehmen (Finanzunternehmen)			
3434	Kapitaltransferzahlungen an Haushalte und Organisationen ohne Erwerbscharakter			
3435	Kapitaltransferzahlungen an das Ausland			
<b>34</b>	<b>Summe Auszahlungen investive Gebarung</b>	<b>77.000,00</b>	<b>2.000,00</b>	<b>211,20</b>
<b>SA2</b>	<b>Saldo (2) Geldfluss aus der investiven Gebarung (33 – 34)</b>	<b>-77.000,00</b>	<b>-2.000,00</b>	<b>-211,20</b>
<b>SA3</b>	<b>Saldo (3) Nettofinanzierungssaldo (Saldo 1 + Saldo 2)</b>	<b>-533.300,00</b>	<b>-494.700,00</b>	<b>-419.005,60</b>
<b>351</b>	<b>Einzahlungen aus der Aufnahme von Finanzschulden</b>	<b>0,00</b>	<b>0,00</b>	<b>0,00</b>
3511	Einzahlungen aus empfangenen Darlehen von öffentlichen Körperschaften und Rechtsträgern			
3512	Einzahlungen aus empfangenen Darlehen von Beteiligungen			
3513	Einzahlungen aus empfangenen Darlehen von Unternehmen und privaten Haushalten			
3514	Einzahlungen aus Finanzschulden (Finanzunternehmen)			
3515	Einzahlungen aus Aufnahmen von Leasingverbindlichkeiten			
<b>353</b>	<b>Einzahlungen infolge eines Kapitaltausches bei derivativen Finanzinstrumenten mit Grundgeschäft</b>	<b>0,00</b>	<b>0,00</b>	<b>0,00</b>
3530	Einzahlungen infolge eines Kapitaltausches bei derivativen Finanzinstrumenten mit Grundgeschäft			
<b>355</b>	<b>Einzahlungen aus dem Abgang von Finanzinstrumenten</b>	<b>0,00</b>	<b>0,00</b>	<b>0,00</b>

## Vertretungskörper und allgemeine Verwaltung (Gruppe 0)

MVAG	Mittelverwendungs- und aufbringungsgruppen (1. und 2. Ebene)	VA 2024	VA 2023	RA 2022
3550	Einzahlungen aus dem Abgang von Finanzinstrumenten			
<b>35</b>	<b>Summe Einzahlungen aus der Finanzierungstätigkeit</b>	<b>0,00</b>	<b>0,00</b>	<b>0,00</b>
<b>361</b>	<b>Auszahlungen aus der Tilgung von Finanzschulden</b>	<b>0,00</b>	<b>0,00</b>	<b>0,00</b>
3611	Auszahlungen aus empfangenen Darlehen von öffentlichen Körperschaften und Rechtsträgern			
3612	Auszahlungen aus empfangenen Darlehen von Beteiligungen			
3613	Auszahlungen aus empfangenen Darlehen von Unternehmen und privaten Haushalten			
3614	Auszahlungen aus Finanzschulden			
3615	Auszahlungen aus Rückzahlungen von Leasingverbindlichkeiten			
<b>363</b>	<b>Auszahlungen infolge eines Kapitaltausches bei derivativen Finanzinstrumenten mit Grundgeschäft</b>	<b>0,00</b>	<b>0,00</b>	<b>0,00</b>
3630	Auszahlungen infolge eines Kapitaltausches bei derivativen Finanzinstrumenten mit Grundgeschäft			
<b>365</b>	<b>Auszahlungen für den Erwerb von Finanzinstrumenten</b>	<b>0,00</b>	<b>0,00</b>	<b>0,00</b>
3650	Auszahlungen für den Erwerb von Finanzinstrumenten			
<b>36</b>	<b>Summe Auszahlungen aus der Finanzierungstätigkeit</b>	<b>0,00</b>	<b>0,00</b>	<b>0,00</b>
<b>SA4</b>	<b>Saldo (4) Geldfluss aus der Finanzierungstätigkeit (35 – 36)</b>	<b>0,00</b>	<b>0,00</b>	<b>0,00</b>
<b>SA5</b>	<b>Saldo (5) Geldfluss aus der voranschlagswirksamen Gebarung (Saldo 3 + Saldo 4)</b>	<b>-533.300,00</b>	<b>-494.700,00</b>	<b>-419.005,60</b>

## Öffentliche Ordnung und Sicherheit (Gruppe 1)

MVAG	Mittelverwendungs- und aufbringungsgruppen (1. und 2. Ebene)	VA 2024	VA 2023	RA 2022
<b>311</b>	<b>Einzahlungen aus operativer Verwaltungstätigkeit</b>	<b>2.100,00</b>	<b>2.600,00</b>	<b>2.595,60</b>
3111	Einzahlungen aus eigenen Abgaben			
3112	Einzahlungen aus Ertragsanteilen			
3113	Einzahlungen aus Gebühren			
3114	Einzahlungen aus Leistungen	2.000,00	2.500,00	2.592,00
3115	Einzahlungen aus Besitz und wirtschaftlicher Tätigkeit			
3116	Einzahlungen aus Veräußerung von geringwertigen Wirtschaftsgütern (GWG) und sonstige Einzahlungen	100,00	100,00	3,60
<b>312</b>	<b>Einzahlungen aus Transfers</b>	<b>38.000,00</b>	<b>0,00</b>	<b>136.218,29</b>
3121	Transferzahlungen von Trägern des öffentlichen Rechts	38.000,00		136.218,29
3122	Transferzahlungen von Beteiligungen			
3123	Transferzahlungen von Unternehmen (inkl. Finanzunternehmen)			
3124	Transferzahlungen von Haushalten und Organisationen ohne Erwerbscharakter			
3125	Transferzahlungen vom Ausland			
3126	Investitions- und Tilgungszuschüsse zwischen Unternehmungen und Betrieben der Gebietskörperschaft und der Gebietskörperschaft			
<b>313</b>	<b>Einzahlungen aus Finanzerträgen</b>	<b>0,00</b>	<b>0,00</b>	<b>0,00</b>
3131	Einzahlungen aus Zinserträgen			
3132	Einzahlungen aus Zinsen aus derivativen Finanzinstrumenten mit und ohne Grundgeschäft			
3133	Einzahlungen aus Gewinnentnahmen von marktbestimmten Betrieben			
3134	Sonstige Einzahlungen aus Finanzerträgen			
3135	Einzahlungen aus Dividenden/Gewinnausschüttungen			
<b>31</b>	<b>Summe Einzahlungen operative Gebarung</b>	<b>40.100,00</b>	<b>2.600,00</b>	<b>138.813,89</b>
<b>321</b>	<b>Auszahlungen aus Personalaufwand</b>	<b>0,00</b>	<b>0,00</b>	<b>0,00</b>
3211	Auszahlungen für Personalaufwand (Bezüge, Nebengebühren, und Mehrleistungsvergütungen)			
3212	Auszahlungen für gesetzliche und freiwillige Sozialaufwendungen			
3213	Auszahlungen aus sonstigem Personalaufwand			
<b>322</b>	<b>Auszahlungen aus Sachaufwand</b>	<b>43.400,00</b>	<b>44.700,00</b>	<b>37.504,95</b>
3221	Auszahlungen für Gebrauchs- und Verbrauchsgüter, Handelswaren	900,00	1.300,00	826,97
3222	Auszahlungen für Verwaltungs- und Betriebsaufwand	19.900,00	23.100,00	14.786,81
3223	Auszahlungen für Leasing- und Mietaufwand			
3224	Auszahlungen für Instandhaltung	1.100,00	1.100,00	816,00
3225	Sonstige Auszahlungen aus Sachaufwand	21.500,00	19.200,00	21.075,17
3226	Auszahlungen aus der Inanspruchnahme von Haftungen			
<b>323</b>	<b>Auszahlungen aus Transfers</b>	<b>30.300,00</b>	<b>11.300,00</b>	<b>11.216,24</b>
3231	Transferzahlungen an Träger des öffentlichen Rechts	29.100,00	10.100,00	10.080,00

**Öffentliche Ordnung und Sicherheit (Gruppe 1)**

MVAG	Mittelverwendungs- und aufbringungsgruppen (1. und 2. Ebene)	VA 2024	VA 2023	RA 2022
3232	Transferzahlungen an Beteiligungen			
3233	Transferzahlungen an Unternehmen (inkl. Finanzunternehmen)	900,00	900,00	875,00
3234	Transferzahlungen an Haushalte und Organisationen ohne Erwerbscharakter	300,00	300,00	261,24
3235	Transferzahlungen an das Ausland			
3236	Investitions- und Tilgungszuschüsse zwischen Unternehmungen und Betrieben der Gebietskörperschaft und der Gebietskörperschaft			
<b>324</b>	<b>Auszahlungen aus Finanzaufwand</b>	<b>0,00</b>	<b>0,00</b>	<b>0,00</b>
3241	Auszahlungen für Zinsen			
3242	Auszahlungen für Zinsen aus derivativen Finanzinstrumenten mit und ohne Grundgeschäft			
3243	Auszahlungen aus Gewinnentnahmen von marktbestimmten Betrieben			
3244	Sonstige Auszahlungen aus Finanzaufwendungen			
<b>32</b>	<b>Summe Auszahlungen operative Gebarung</b>	<b>73.700,00</b>	<b>56.000,00</b>	<b>48.721,19</b>
<b>SA1</b>	<b>Saldo (1) Geldfluss aus der operativen Gebarung (31 – 32)</b>	<b>-33.600,00</b>	<b>-53.400,00</b>	<b>90.092,70</b>
<b>331</b>	<b>Einzahlungen aus der Investitionstätigkeit</b>	<b>0,00</b>	<b>0,00</b>	<b>0,00</b>
3311	Einzahlungen aus der Veräußerung von immateriellem Vermögen			
3312	Einzahlungen aus der Veräußerung von Grundstücken und Grundstückeinrichtungen			
3313	Einzahlungen aus der Veräußerung von Gebäuden und Bauten			
3314	Einzahlungen aus der Veräußerung von technischen Anlagen, Fahrzeugen und Maschinen			
3315	Einzahlungen aus der Veräußerung von Amts-, Betriebs- und Geschäftsausstattung			
3316	Einzahlungen aus der Veräußerung von Kulturgütern			
3317	Einzahlungen aus der Veräußerung von Beteiligungen			
3318	Einzahlungen aus der Veräußerung von kofinanzierten Schutzbauten			
<b>332</b>	<b>Einzahlungen aus der Rückzahlung von Darlehen sowie gewährten Vorschüssen</b>	<b>0,00</b>	<b>0,00</b>	<b>0,00</b>
3321	Einzahlungen aus Darlehen an Träger des öffentlichen Rechts			
3322	Einzahlungen aus Darlehen an Beteiligungen			
3323	Einzahlungen aus Darlehen an Unternehmen und Haushalte			
3325	Einzahlungen aus Vorschüssen und Anzahlungen			
<b>333</b>	<b>Einzahlungen aus Kapitaltransfers</b>	<b>123.400,00</b>	<b>0,00</b>	<b>0,00</b>
3331	Kapitaltransferzahlungen von Trägern des öffentlichen Rechts	55.000,00		
3332	Kapitaltransferzahlungen von Beteiligungen			
3333	Kapitaltransferzahlungen von Unternehmen			
3334	Kapitaltransferzahlungen von Haushalten und Organisationen ohne Erwerbscharakter	68.400,00		
3335	Kapitaltransferzahlungen vom Ausland			
<b>33</b>	<b>Summe Einzahlungen investive Gebarung</b>	<b>123.400,00</b>	<b>0,00</b>	<b>0,00</b>

## Öffentliche Ordnung und Sicherheit (Gruppe 1)

MVAG	Mittelverwendungs- und aufbringungsgruppen (1. und 2. Ebene)	VA 2024	VA 2023	RA 2022
<b>341</b>	<b>Auszahlungen aus der Investitionstätigkeit</b>	<b>228.000,00</b>	<b>0,00</b>	<b>2.470,44</b>
3411	Auszahlungen für den Erwerb von immateriellem Vermögen			
3412	Auszahlungen für den Erwerb von Grundstücken und Grundstückseinrichtungen			2.470,44
3413	Auszahlungen für den Erwerb von Gebäuden und Bauten			
3414	Auszahlungen für den Erwerb von technischen Anlagen, Fahrzeugen und Maschinen	228.000,00		
3415	Auszahlungen für den Erwerb von Amts-, Betriebs- und Geschäftsausstattung			
3416	Auszahlungen für den Erwerb von Kulturgütern			
3417	Auszahlungen für den Erwerb von Beteiligungen			
3418	Auszahlungen für den Erwerb von kofinanzierten Schutzbauten			
<b>342</b>	<b>Auszahlungen aus der Gewährung von Darlehen sowie gewährten Vorschüssen</b>	<b>0,00</b>	<b>0,00</b>	<b>0,00</b>
3421	Auszahlungen von Darlehen an Träger des öffentlichen Rechts			
3422	Auszahlungen von Darlehen an Beteiligungen			
3423	Auszahlungen von Darlehen an Unternehmen und Haushalte			
3425	Auszahlungen von Vorschüssen und Anzahlungen			
<b>343</b>	<b>Auszahlungen aus Kapitaltransfers</b>	<b>0,00</b>	<b>8.400,00</b>	<b>3.000,00</b>
3431	Kapitaltransferzahlungen an Träger des öffentlichen Rechts		8.400,00	3.000,00
3432	Kapitaltransferzahlungen an Beteiligungen			
3433	Kapitaltransferzahlungen an Unternehmen (Finanzunternehmen)			
3434	Kapitaltransferzahlungen an Haushalte und Organisationen ohne Erwerbscharakter			
3435	Kapitaltransferzahlungen an das Ausland			
<b>34</b>	<b>Summe Auszahlungen investive Gebarung</b>	<b>228.000,00</b>	<b>8.400,00</b>	<b>5.470,44</b>
<b>SA2</b>	<b>Saldo (2) Geldfluss aus der investiven Gebarung (33 – 34)</b>	<b>-104.600,00</b>	<b>-8.400,00</b>	<b>-5.470,44</b>
<b>SA3</b>	<b>Saldo (3) Nettofinanzierungssaldo (Saldo 1 + Saldo 2)</b>	<b>-138.200,00</b>	<b>-61.800,00</b>	<b>84.622,26</b>
<b>351</b>	<b>Einzahlungen aus der Aufnahme von Finanzschulden</b>	<b>0,00</b>	<b>0,00</b>	<b>0,00</b>
3511	Einzahlungen aus empfangenen Darlehen von öffentlichen Körperschaften und Rechtsträgern			
3512	Einzahlungen aus empfangenen Darlehen von Beteiligungen			
3513	Einzahlungen aus empfangenen Darlehen von Unternehmen und privaten Haushalten			
3514	Einzahlungen aus Finanzschulden (Finanzunternehmen)			
3515	Einzahlungen aus Aufnahmen von Leasingverbindlichkeiten			
<b>353</b>	<b>Einzahlungen infolge eines Kapitaltausches bei derivativen Finanzinstrumenten mit Grundgeschäft</b>	<b>0,00</b>	<b>0,00</b>	<b>0,00</b>
3530	Einzahlungen infolge eines Kapitaltausches bei derivativen Finanzinstrumenten mit Grundgeschäft			
<b>355</b>	<b>Einzahlungen aus dem Abgang von Finanzinstrumenten</b>	<b>0,00</b>	<b>0,00</b>	<b>0,00</b>

**Öffentliche Ordnung und Sicherheit (Gruppe 1)**

MVAG	Mittelverwendungs- und aufbringungsgruppen (1. und 2. Ebene)	VA 2024	VA 2023	RA 2022
3550	Einzahlungen aus dem Abgang von Finanzinstrumenten			
<b>35</b>	<b>Summe Einzahlungen aus der Finanzierungstätigkeit</b>	<b>0,00</b>	<b>0,00</b>	<b>0,00</b>
<b>361</b>	<b>Auszahlungen aus der Tilgung von Finanzschulden</b>	<b>0,00</b>	<b>0,00</b>	<b>0,00</b>
3611	Auszahlungen aus empfangenen Darlehen von öffentlichen Körperschaften und Rechtsträgern			
3612	Auszahlungen aus empfangenen Darlehen von Beteiligungen			
3613	Auszahlungen aus empfangenen Darlehen von Unternehmen und privaten Haushalten			
3614	Auszahlungen aus Finanzschulden			
3615	Auszahlungen aus Rückzahlungen von Leasingverbindlichkeiten			
<b>363</b>	<b>Auszahlungen infolge eines Kapitaltausches bei derivativen Finanzinstrumenten mit Grundgeschäft</b>	<b>0,00</b>	<b>0,00</b>	<b>0,00</b>
3630	Auszahlungen infolge eines Kapitaltausches bei derivativen Finanzinstrumenten mit Grundgeschäft			
<b>365</b>	<b>Auszahlungen für den Erwerb von Finanzinstrumenten</b>	<b>0,00</b>	<b>0,00</b>	<b>0,00</b>
3650	Auszahlungen für den Erwerb von Finanzinstrumenten			
<b>36</b>	<b>Summe Auszahlungen aus der Finanzierungstätigkeit</b>	<b>0,00</b>	<b>0,00</b>	<b>0,00</b>
<b>SA4</b>	<b>Saldo (4) Geldfluss aus der Finanzierungstätigkeit (35 – 36)</b>	<b>0,00</b>	<b>0,00</b>	<b>0,00</b>
<b>SA5</b>	<b>Saldo (5) Geldfluss aus der voranschlagswirksamen Gebarung (Saldo 3 + Saldo 4)</b>	<b>-138.200,00</b>	<b>-61.800,00</b>	<b>84.622,26</b>

## Unterricht, Erziehung, Sport und Wissenschaft (Gruppe 2)

MVAG	Mittelverwendungs- und aufbringungsgruppen (1. und 2. Ebene)	VA 2024	VA 2023	RA 2022
<b>311</b>	<b>Einzahlungen aus operativer Verwaltungstätigkeit</b>	<b>26.500,00</b>	<b>78.600,00</b>	<b>18.443,03</b>
3111	Einzahlungen aus eigenen Abgaben			
3112	Einzahlungen aus Ertragsanteilen			
3113	Einzahlungen aus Gebühren			
3114	Einzahlungen aus Leistungen	20.100,00	18.800,00	13.150,45
3115	Einzahlungen aus Besitz und wirtschaftlicher Tätigkeit	100,00	100,00	2,00
3116	Einzahlungen aus Veräußerung von geringwertigen Wirtschaftsgütern (GWG) und sonstige Einzahlungen	6.300,00	59.700,00	5.290,58
<b>312</b>	<b>Einzahlungen aus Transfers</b>	<b>5.400,00</b>	<b>5.700,00</b>	<b>5.973,33</b>
3121	Transferzahlungen von Trägern des öffentlichen Rechts	5.400,00	5.700,00	5.973,33
3122	Transferzahlungen von Beteiligungen			
3123	Transferzahlungen von Unternehmen (inkl. Finanzunternehmen)			
3124	Transferzahlungen von Haushalten und Organisationen ohne Erwerbscharakter			
3125	Transferzahlungen vom Ausland			
3126	Investitions- und Tilgungszuschüsse zwischen Unternehmungen und Betrieben der Gebietskörperschaft und der Gebietskörperschaft			
<b>313</b>	<b>Einzahlungen aus Finanzerträgen</b>	<b>0,00</b>	<b>0,00</b>	<b>0,00</b>
3131	Einzahlungen aus Zinserträgen			
3132	Einzahlungen aus Zinsen aus derivativen Finanzinstrumenten mit und ohne Grundgeschäft			
3133	Einzahlungen aus Gewinnentnahmen von marktbestimmten Betrieben			
3134	Sonstige Einzahlungen aus Finanzerträgen			
3135	Einzahlungen aus Dividenden/Gewinnausschüttungen			
<b>31</b>	<b>Summe Einzahlungen operative Gebarung</b>	<b>31.900,00</b>	<b>84.300,00</b>	<b>24.416,36</b>
<b>321</b>	<b>Auszahlungen aus Personalaufwand</b>	<b>189.800,00</b>	<b>177.400,00</b>	<b>142.388,71</b>
3211	Auszahlungen für Personalaufwand (Bezüge, Nebengebühren, und Mehrleistungsvergütungen)	152.600,00	144.500,00	114.900,08
3212	Auszahlungen für gesetzliche und freiwillige Sozialaufwendungen	37.200,00	32.900,00	27.488,63
3213	Auszahlungen aus sonstigem Personalaufwand			
<b>322</b>	<b>Auszahlungen aus Sachaufwand</b>	<b>144.800,00</b>	<b>184.600,00</b>	<b>70.337,57</b>
3221	Auszahlungen für Gebrauchs- und Verbrauchsgüter, Handelswaren	23.500,00	27.300,00	17.335,03
3222	Auszahlungen für Verwaltungs- und Betriebsaufwand	40.000,00	38.600,00	32.148,93
3223	Auszahlungen für Leasing- und Mietaufwand			
3224	Auszahlungen für Instandhaltung	9.000,00	39.300,00	3.839,52
3225	Sonstige Auszahlungen aus Sachaufwand	72.300,00	79.400,00	17.014,09
3226	Auszahlungen aus der Inanspruchnahme von Haftungen			
<b>323</b>	<b>Auszahlungen aus Transfers</b>	<b>99.000,00</b>	<b>84.000,00</b>	<b>74.721,56</b>
3231	Transferzahlungen an Träger des öffentlichen Rechts	95.700,00	80.200,00	72.271,56

## Unterricht, Erziehung, Sport und Wissenschaft (Gruppe 2)

MVAG	Mittelverwendungs- und aufbringungsgruppen (1. und 2. Ebene)	VA 2024	VA 2023	RA 2022
3232	Transferzahlungen an Beteiligungen			
3233	Transferzahlungen an Unternehmen (inkl. Finanzunternehmen)	700,00	1.400,00	
3234	Transferzahlungen an Haushalte und Organisationen ohne Erwerbscharakter	2.600,00	2.400,00	2.450,00
3235	Transferzahlungen an das Ausland			
3236	Investitions- und Tilgungszuschüsse zwischen Unternehmungen und Betrieben der Gebietskörperschaft und der Gebietskörperschaft			
<b>324</b>	<b>Auszahlungen aus Finanzaufwand</b>	<b>62.900,00</b>	<b>7.800,00</b>	<b>924,07</b>
3241	Auszahlungen für Zinsen	62.900,00	7.800,00	924,07
3242	Auszahlungen für Zinsen aus derivativen Finanzinstrumenten mit und ohne Grundgeschäft			
3243	Auszahlungen aus Gewinnentnahmen von marktbestimmten Betrieben			
3244	Sonstige Auszahlungen aus Finanzaufwendungen			
<b>32</b>	<b>Summe Auszahlungen operative Gebarung</b>	<b>496.500,00</b>	<b>453.800,00</b>	<b>288.371,91</b>
<b>SA1</b>	<b>Saldo (1) Geldfluss aus der operativen Gebarung (31 – 32)</b>	<b>-464.600,00</b>	<b>-369.500,00</b>	<b>-263.955,55</b>
<b>331</b>	<b>Einzahlungen aus der Investitionstätigkeit</b>	<b>0,00</b>	<b>0,00</b>	<b>0,00</b>
3311	Einzahlungen aus der Veräußerung von immateriellem Vermögen			
3312	Einzahlungen aus der Veräußerung von Grundstücken und Grundstückeinrichtungen			
3313	Einzahlungen aus der Veräußerung von Gebäuden und Bauten			
3314	Einzahlungen aus der Veräußerung von technischen Anlagen, Fahrzeugen und Maschinen			
3315	Einzahlungen aus der Veräußerung von Amts-, Betriebs- und Geschäftsausstattung			
3316	Einzahlungen aus der Veräußerung von Kulturgütern			
3317	Einzahlungen aus der Veräußerung von Beteiligungen			
3318	Einzahlungen aus der Veräußerung von kofinanzierten Schutzbauten			
<b>332</b>	<b>Einzahlungen aus der Rückzahlung von Darlehen sowie gewährten Vorschüssen</b>	<b>0,00</b>	<b>0,00</b>	<b>0,00</b>
3321	Einzahlungen aus Darlehen an Träger des öffentlichen Rechts			
3322	Einzahlungen aus Darlehen an Beteiligungen			
3323	Einzahlungen aus Darlehen an Unternehmen und Haushalte			
3325	Einzahlungen aus Vorschüssen und Anzahlungen			
<b>333</b>	<b>Einzahlungen aus Kapitaltransfers</b>	<b>0,00</b>	<b>17.400,00</b>	<b>0,00</b>
3331	Kapitaltransferzahlungen von Trägern des öffentlichen Rechts		17.400,00	
3332	Kapitaltransferzahlungen von Beteiligungen			
3333	Kapitaltransferzahlungen von Unternehmen			
3334	Kapitaltransferzahlungen von Haushalten und Organisationen ohne Erwerbscharakter			
3335	Kapitaltransferzahlungen vom Ausland			
<b>33</b>	<b>Summe Einzahlungen investive Gebarung</b>	<b>0,00</b>	<b>17.400,00</b>	<b>0,00</b>

**Unterricht, Erziehung, Sport und Wissenschaft (Gruppe 2)**

MVAG	Mittelverwendungs- und aufbringungsgruppen (1. und 2. Ebene)	VA 2024	VA 2023	RA 2022
<b>341</b>	<b>Auszahlungen aus der Investitionstätigkeit</b>	<b>1.197.300,00</b>	<b>88.200,00</b>	<b>6.980,54</b>
3411	Auszahlungen für den Erwerb von immateriellem Vermögen			
3412	Auszahlungen für den Erwerb von Grundstücken und Grundstückseinrichtungen		73.000,00	6.980,54
3413	Auszahlungen für den Erwerb von Gebäuden und Bauten	1.145.000,00		
3414	Auszahlungen für den Erwerb von technischen Anlagen, Fahrzeugen und Maschinen			
3415	Auszahlungen für den Erwerb von Amts-, Betriebs- und Geschäftsausstattung	52.300,00	15.200,00	
3416	Auszahlungen für den Erwerb von Kulturgütern			
3417	Auszahlungen für den Erwerb von Beteiligungen			
3418	Auszahlungen für den Erwerb von kofinanzierten Schutzbauten			
<b>342</b>	<b>Auszahlungen aus der Gewährung von Darlehen sowie gewährten Vorschüssen</b>	<b>0,00</b>	<b>0,00</b>	<b>0,00</b>
3421	Auszahlungen von Darlehen an Träger des öffentlichen Rechts			
3422	Auszahlungen von Darlehen an Beteiligungen			
3423	Auszahlungen von Darlehen an Unternehmen und Haushalte			
3425	Auszahlungen von Vorschüssen und Anzahlungen			
<b>343</b>	<b>Auszahlungen aus Kapitaltransfers</b>	<b>0,00</b>	<b>0,00</b>	<b>0,00</b>
3431	Kapitaltransferzahlungen an Träger des öffentlichen Rechts			
3432	Kapitaltransferzahlungen an Beteiligungen			
3433	Kapitaltransferzahlungen an Unternehmen (Finanzunternehmen)			
3434	Kapitaltransferzahlungen an Haushalte und Organisationen ohne Erwerbscharakter			
3435	Kapitaltransferzahlungen an das Ausland			
<b>34</b>	<b>Summe Auszahlungen investive Gebarung</b>	<b>1.197.300,00</b>	<b>88.200,00</b>	<b>6.980,54</b>
<b>SA2</b>	<b>Saldo (2) Geldfluss aus der investiven Gebarung (33 – 34)</b>	<b>-1.197.300,00</b>	<b>-70.800,00</b>	<b>-6.980,54</b>
<b>SA3</b>	<b>Saldo (3) Nettofinanzierungssaldo (Saldo 1 + Saldo 2)</b>	<b>-1.661.900,00</b>	<b>-440.300,00</b>	<b>-270.936,09</b>
<b>351</b>	<b>Einzahlungen aus der Aufnahme von Finanzschulden</b>	<b>1.195.000,00</b>	<b>0,00</b>	<b>0,00</b>
3511	Einzahlungen aus empfangenen Darlehen von öffentlichen Körperschaften und Rechtsträgern	275.000,00		
3512	Einzahlungen aus empfangenen Darlehen von Beteiligungen			
3513	Einzahlungen aus empfangenen Darlehen von Unternehmen und privaten Haushalten			
3514	Einzahlungen aus Finanzschulden (Finanzunternehmen)	920.000,00		
3515	Einzahlungen aus Aufnahmen von Leasingverbindlichkeiten			
<b>353</b>	<b>Einzahlungen infolge eines Kapitaltausches bei derivativen Finanzinstrumenten mit Grundgeschäft</b>	<b>0,00</b>	<b>0,00</b>	<b>0,00</b>
3530	Einzahlungen infolge eines Kapitaltausches bei derivativen Finanzinstrumenten mit Grundgeschäft			
<b>355</b>	<b>Einzahlungen aus dem Abgang von Finanzinstrumenten</b>	<b>0,00</b>	<b>0,00</b>	<b>0,00</b>

**Unterricht, Erziehung, Sport und Wissenschaft (Gruppe 2)**

MVAG	Mittelverwendungs- und aufbringungsgruppen (1. und 2. Ebene)	VA 2024	VA 2023	RA 2022
3550	Einzahlungen aus dem Abgang von Finanzinstrumenten			
<b>35</b>	<b>Summe Einzahlungen aus der Finanzierungstätigkeit</b>	<b>1.195.000,00</b>	<b>0,00</b>	<b>0,00</b>
<b>361</b>	<b>Auszahlungen aus der Tilgung von Finanzschulden</b>	<b>67.300,00</b>	<b>36.400,00</b>	<b>36.363,64</b>
3611	Auszahlungen aus empfangenen Darlehen von öffentlichen Körperschaften und Rechtsträgern	18.400,00		
3612	Auszahlungen aus empfangenen Darlehen von Beteiligungen			
3613	Auszahlungen aus empfangenen Darlehen von Unternehmen und privaten Haushalten			
3614	Auszahlungen aus Finanzschulden	48.900,00	36.400,00	36.363,64
3615	Auszahlungen aus Rückzahlungen von Leasingverbindlichkeiten			
<b>363</b>	<b>Auszahlungen infolge eines Kapitaltausches bei derivativen Finanzinstrumenten mit Grundgeschäft</b>	<b>0,00</b>	<b>0,00</b>	<b>0,00</b>
3630	Auszahlungen infolge eines Kapitaltausches bei derivativen Finanzinstrumenten mit Grundgeschäft			
<b>365</b>	<b>Auszahlungen für den Erwerb von Finanzinstrumenten</b>	<b>0,00</b>	<b>0,00</b>	<b>0,00</b>
3650	Auszahlungen für den Erwerb von Finanzinstrumenten			
<b>36</b>	<b>Summe Auszahlungen aus der Finanzierungstätigkeit</b>	<b>67.300,00</b>	<b>36.400,00</b>	<b>36.363,64</b>
<b>SA4</b>	<b>Saldo (4) Geldfluss aus der Finanzierungstätigkeit (35 – 36)</b>	<b>1.127.700,00</b>	<b>-36.400,00</b>	<b>-36.363,64</b>
<b>SA5</b>	<b>Saldo (5) Geldfluss aus der voranschlagswirksamen Gebarung (Saldo 3 + Saldo 4)</b>	<b>-534.200,00</b>	<b>-476.700,00</b>	<b>-307.299,73</b>

**Kunst, Kultur und Kultus (Gruppe 3)**

MVAG	Mittelverwendungs- und aufbringungsgruppen (1. und 2. Ebene)	VA 2024	VA 2023	RA 2022
<b>311</b>	<b>Einzahlungen aus operativer Verwaltungstätigkeit</b>	<b>100,00</b>	<b>100,00</b>	<b>463,05</b>
3111	Einzahlungen aus eigenen Abgaben			
3112	Einzahlungen aus Ertragsanteilen			
3113	Einzahlungen aus Gebühren			
3114	Einzahlungen aus Leistungen			
3115	Einzahlungen aus Besitz und wirtschaftlicher Tätigkeit			
3116	Einzahlungen aus Veräußerung von geringwertigen Wirtschaftsgütern (GWG) und sonstige Einzahlungen	100,00	100,00	463,05
<b>312</b>	<b>Einzahlungen aus Transfers</b>	<b>0,00</b>	<b>0,00</b>	<b>0,00</b>
3121	Transferzahlungen von Trägern des öffentlichen Rechts			
3122	Transferzahlungen von Beteiligungen			
3123	Transferzahlungen von Unternehmen (inkl. Finanzunternehmen)			
3124	Transferzahlungen von Haushalten und Organisationen ohne Erwerbscharakter			
3125	Transferzahlungen vom Ausland			
3126	Investitions- und Tilgungszuschüsse zwischen Unternehmungen und Betrieben der Gebietskörperschaft und der Gebietskörperschaft			
<b>313</b>	<b>Einzahlungen aus Finanzerträgen</b>	<b>0,00</b>	<b>0,00</b>	<b>0,00</b>
3131	Einzahlungen aus Zinserträgen			
3132	Einzahlungen aus Zinsen aus derivativen Finanzinstrumenten mit und ohne Grundgeschäft			
3133	Einzahlungen aus Gewinnentnahmen von marktbestimmten Betrieben			
3134	Sonstige Einzahlungen aus Finanzerträgen			
3135	Einzahlungen aus Dividenden/Gewinnausschüttungen			
<b>31</b>	<b>Summe Einzahlungen operative Gebarung</b>	<b>100,00</b>	<b>100,00</b>	<b>463,05</b>
<b>321</b>	<b>Auszahlungen aus Personalaufwand</b>	<b>0,00</b>	<b>0,00</b>	<b>0,00</b>
3211	Auszahlungen für Personalaufwand (Bezüge, Nebengebühren, und Mehrleistungsvergütungen)			
3212	Auszahlungen für gesetzliche und freiwillige Sozialaufwendungen			
3213	Auszahlungen aus sonstigem Personalaufwand			
<b>322</b>	<b>Auszahlungen aus Sachaufwand</b>	<b>8.300,00</b>	<b>10.400,00</b>	<b>6.230,08</b>
3221	Auszahlungen für Gebrauchs- und Verbrauchsgüter, Handelswaren	800,00	700,00	175,60
3222	Auszahlungen für Verwaltungs- und Betriebsaufwand	3.600,00	3.600,00	3.028,60
3223	Auszahlungen für Leasing- und Mietaufwand			
3224	Auszahlungen für Instandhaltung	1.600,00	3.700,00	716,10
3225	Sonstige Auszahlungen aus Sachaufwand	2.300,00	2.400,00	2.309,78
3226	Auszahlungen aus der Inanspruchnahme von Haftungen			
<b>323</b>	<b>Auszahlungen aus Transfers</b>	<b>26.800,00</b>	<b>27.300,00</b>	<b>22.960,00</b>
3231	Transferzahlungen an Träger des öffentlichen Rechts	25.200,00	26.100,00	21.800,00

**Kunst, Kultur und Kultus (Gruppe 3)**

MVAG	Mittelverwendungs- und aufbringungsgruppen (1. und 2. Ebene)	VA 2024	VA 2023	RA 2022
3232	Transferzahlungen an Beteiligungen			
3233	Transferzahlungen an Unternehmen (inkl. Finanzunternehmen)			
3234	Transferzahlungen an Haushalte und Organisationen ohne Erwerbscharakter	1.600,00	1.200,00	1.160,00
3235	Transferzahlungen an das Ausland			
3236	Investitions- und Tilgungszuschüsse zwischen Unternehmungen und Betrieben der Gebietskörperschaft und der Gebietskörperschaft			
<b>324</b>	<b>Auszahlungen aus Finanzaufwand</b>	<b>0,00</b>	<b>0,00</b>	<b>0,00</b>
3241	Auszahlungen für Zinsen			
3242	Auszahlungen für Zinsen aus derivativen Finanzinstrumenten mit und ohne Grundgeschäft			
3243	Auszahlungen aus Gewinnentnahmen von marktbestimmten Betrieben			
3244	Sonstige Auszahlungen aus Finanzaufwendungen			
<b>32</b>	<b>Summe Auszahlungen operative Gebarung</b>	<b>35.100,00</b>	<b>37.700,00</b>	<b>29.190,08</b>
<b>SA1</b>	<b>Saldo (1) Geldfluss aus der operativen Gebarung (31 – 32)</b>	<b>-35.000,00</b>	<b>-37.600,00</b>	<b>-28.727,03</b>
<b>331</b>	<b>Einzahlungen aus der Investitionstätigkeit</b>	<b>0,00</b>	<b>0,00</b>	<b>0,00</b>
3311	Einzahlungen aus der Veräußerung von immateriellem Vermögen			
3312	Einzahlungen aus der Veräußerung von Grundstücken und Grundstückeinrichtungen			
3313	Einzahlungen aus der Veräußerung von Gebäuden und Bauten			
3314	Einzahlungen aus der Veräußerung von technischen Anlagen, Fahrzeugen und Maschinen			
3315	Einzahlungen aus der Veräußerung von Amts-, Betriebs- und Geschäftsausstattung			
3316	Einzahlungen aus der Veräußerung von Kulturgütern			
3317	Einzahlungen aus der Veräußerung von Beteiligungen			
3318	Einzahlungen aus der Veräußerung von kofinanzierten Schutzbauten			
<b>332</b>	<b>Einzahlungen aus der Rückzahlung von Darlehen sowie gewährten Vorschüssen</b>	<b>0,00</b>	<b>0,00</b>	<b>0,00</b>
3321	Einzahlungen aus Darlehen an Träger des öffentlichen Rechts			
3322	Einzahlungen aus Darlehen an Beteiligungen			
3323	Einzahlungen aus Darlehen an Unternehmen und Haushalte			
3325	Einzahlungen aus Vorschüssen und Anzahlungen			
<b>333</b>	<b>Einzahlungen aus Kapitaltransfers</b>	<b>0,00</b>	<b>0,00</b>	<b>1.956,45</b>
3331	Kapitaltransferzahlungen von Trägern des öffentlichen Rechts			
3332	Kapitaltransferzahlungen von Beteiligungen			
3333	Kapitaltransferzahlungen von Unternehmen			1.956,45
3334	Kapitaltransferzahlungen von Haushalten und Organisationen ohne Erwerbscharakter			
3335	Kapitaltransferzahlungen vom Ausland			
<b>33</b>	<b>Summe Einzahlungen investive Gebarung</b>	<b>0,00</b>	<b>0,00</b>	<b>1.956,45</b>

**Kunst, Kultur und Kultus (Gruppe 3)**

MVAG	Mittelverwendungs- und aufbringungsgruppen (1. und 2. Ebene)	VA 2024	VA 2023	RA 2022
<b>341</b>	<b>Auszahlungen aus der Investitionstätigkeit</b>	<b>0,00</b>	<b>0,00</b>	<b>0,00</b>
3411	Auszahlungen für den Erwerb von immateriellem Vermögen			
3412	Auszahlungen für den Erwerb von Grundstücken und Grundstückseinrichtungen			
3413	Auszahlungen für den Erwerb von Gebäuden und Bauten			
3414	Auszahlungen für den Erwerb von technischen Anlagen, Fahrzeugen und Maschinen			
3415	Auszahlungen für den Erwerb von Amts-, Betriebs- und Geschäftsausstattung			
3416	Auszahlungen für den Erwerb von Kulturgütern			
3417	Auszahlungen für den Erwerb von Beteiligungen			
3418	Auszahlungen für den Erwerb von kofinanzierten Schutzbauten			
<b>342</b>	<b>Auszahlungen aus der Gewährung von Darlehen sowie gewährten Vorschüssen</b>	<b>0,00</b>	<b>0,00</b>	<b>0,00</b>
3421	Auszahlungen von Darlehen an Träger des öffentlichen Rechts			
3422	Auszahlungen von Darlehen an Beteiligungen			
3423	Auszahlungen von Darlehen an Unternehmen und Haushalte			
3425	Auszahlungen von Vorschüssen und Anzahlungen			
<b>343</b>	<b>Auszahlungen aus Kapitaltransfers</b>	<b>2.100,00</b>	<b>0,00</b>	<b>0,00</b>
3431	Kapitaltransferzahlungen an Träger des öffentlichen Rechts			
3432	Kapitaltransferzahlungen an Beteiligungen			
3433	Kapitaltransferzahlungen an Unternehmen (Finanzunternehmen)			
3434	Kapitaltransferzahlungen an Haushalte und Organisationen ohne Erwerbscharakter	2.100,00		
3435	Kapitaltransferzahlungen an das Ausland			
<b>34</b>	<b>Summe Auszahlungen investive Gebarung</b>	<b>2.100,00</b>	<b>0,00</b>	<b>0,00</b>
<b>SA2</b>	<b>Saldo (2) Geldfluss aus der investiven Gebarung (33 – 34)</b>	<b>-2.100,00</b>	<b>0,00</b>	<b>1.956,45</b>
<b>SA3</b>	<b>Saldo (3) Nettofinanzierungssaldo (Saldo 1 + Saldo 2)</b>	<b>-37.100,00</b>	<b>-37.600,00</b>	<b>-26.770,58</b>
<b>351</b>	<b>Einzahlungen aus der Aufnahme von Finanzschulden</b>	<b>0,00</b>	<b>0,00</b>	<b>0,00</b>
3511	Einzahlungen aus empfangenen Darlehen von öffentlichen Körperschaften und Rechtsträgern			
3512	Einzahlungen aus empfangenen Darlehen von Beteiligungen			
3513	Einzahlungen aus empfangenen Darlehen von Unternehmen und privaten Haushalten			
3514	Einzahlungen aus Finanzschulden (Finanzunternehmen)			
3515	Einzahlungen aus Aufnahmen von Leasingverbindlichkeiten			
<b>353</b>	<b>Einzahlungen infolge eines Kapitaltausches bei derivativen Finanzinstrumenten mit Grundgeschäft</b>	<b>0,00</b>	<b>0,00</b>	<b>0,00</b>
3530	Einzahlungen infolge eines Kapitaltausches bei derivativen Finanzinstrumenten mit Grundgeschäft			
<b>355</b>	<b>Einzahlungen aus dem Abgang von Finanzinstrumenten</b>	<b>0,00</b>	<b>0,00</b>	<b>0,00</b>

**Kunst, Kultur und Kultus (Gruppe 3)**

MVAG	Mittelverwendungs- und aufbringungsgruppen (1. und 2. Ebene)	VA 2024	VA 2023	RA 2022
3550	Einzahlungen aus dem Abgang von Finanzinstrumenten			
<b>35</b>	<b>Summe Einzahlungen aus der Finanzierungstätigkeit</b>	<b>0,00</b>	<b>0,00</b>	<b>0,00</b>
<b>361</b>	<b>Auszahlungen aus der Tilgung von Finanzschulden</b>	<b>0,00</b>	<b>0,00</b>	<b>0,00</b>
3611	Auszahlungen aus empfangenen Darlehen von öffentlichen Körperschaften und Rechtsträgern			
3612	Auszahlungen aus empfangenen Darlehen von Beteiligungen			
3613	Auszahlungen aus empfangenen Darlehen von Unternehmen und privaten Haushalten			
3614	Auszahlungen aus Finanzschulden			
3615	Auszahlungen aus Rückzahlungen von Leasingverbindlichkeiten			
<b>363</b>	<b>Auszahlungen infolge eines Kapitaltausches bei derivativen Finanzinstrumenten mit Grundgeschäft</b>	<b>0,00</b>	<b>0,00</b>	<b>0,00</b>
3630	Auszahlungen infolge eines Kapitaltausches bei derivativen Finanzinstrumenten mit Grundgeschäft			
<b>365</b>	<b>Auszahlungen für den Erwerb von Finanzinstrumenten</b>	<b>0,00</b>	<b>0,00</b>	<b>0,00</b>
3650	Auszahlungen für den Erwerb von Finanzinstrumenten			
<b>36</b>	<b>Summe Auszahlungen aus der Finanzierungstätigkeit</b>	<b>0,00</b>	<b>0,00</b>	<b>0,00</b>
<b>SA4</b>	<b>Saldo (4) Geldfluss aus der Finanzierungstätigkeit (35 – 36)</b>	<b>0,00</b>	<b>0,00</b>	<b>0,00</b>
<b>SA5</b>	<b>Saldo (5) Geldfluss aus der voranschlagswirksamen Gebarung (Saldo 3 + Saldo 4)</b>	<b>-37.100,00</b>	<b>-37.600,00</b>	<b>-26.770,58</b>

**Soziale Wohlfahrt und Wohnbauförderung (Gruppe 4)**

MVAG	Mittelverwendungs- und aufbringungsgruppen (1. und 2. Ebene)	VA 2024	VA 2023	RA 2022
<b>311</b>	<b>Einzahlungen aus operativer Verwaltungstätigkeit</b>	<b>0,00</b>	<b>0,00</b>	<b>0,00</b>
3111	Einzahlungen aus eigenen Abgaben			
3112	Einzahlungen aus Ertragsanteilen			
3113	Einzahlungen aus Gebühren			
3114	Einzahlungen aus Leistungen			
3115	Einzahlungen aus Besitz und wirtschaftlicher Tätigkeit			
3116	Einzahlungen aus Veräußerung von geringwertigen Wirtschaftsgütern (GWG) und sonstige Einzahlungen			
<b>312</b>	<b>Einzahlungen aus Transfers</b>	<b>0,00</b>	<b>0,00</b>	<b>0,00</b>
3121	Transferzahlungen von Trägern des öffentlichen Rechts			
3122	Transferzahlungen von Beteiligungen			
3123	Transferzahlungen von Unternehmen (inkl. Finanzunternehmen)			
3124	Transferzahlungen von Haushalten und Organisationen ohne Erwerbscharakter			
3125	Transferzahlungen vom Ausland			
3126	Investitions- und Tilgungszuschüsse zwischen Unternehmungen und Betrieben der Gebietskörperschaft und der Gebietskörperschaft			
<b>313</b>	<b>Einzahlungen aus Finanzerträgen</b>	<b>0,00</b>	<b>0,00</b>	<b>0,00</b>
3131	Einzahlungen aus Zinserträgen			
3132	Einzahlungen aus Zinsen aus derivativen Finanzinstrumenten mit und ohne Grundgeschäft			
3133	Einzahlungen aus Gewinnentnahmen von marktbestimmten Betrieben			
3134	Sonstige Einzahlungen aus Finanzerträgen			
3135	Einzahlungen aus Dividenden/Gewinnausschüttungen			
<b>31</b>	<b>Summe Einzahlungen operative Gebarung</b>	<b>0,00</b>	<b>0,00</b>	<b>0,00</b>
<b>321</b>	<b>Auszahlungen aus Personalaufwand</b>	<b>0,00</b>	<b>0,00</b>	<b>0,00</b>
3211	Auszahlungen für Personalaufwand (Bezüge, Nebengebühren, und Mehrleistungsvergütungen)			
3212	Auszahlungen für gesetzliche und freiwillige Sozialaufwendungen			
3213	Auszahlungen aus sonstigem Personalaufwand			
<b>322</b>	<b>Auszahlungen aus Sachaufwand</b>	<b>100,00</b>	<b>100,00</b>	<b>11,16</b>
3221	Auszahlungen für Gebrauchs- und Verbrauchsgüter, Handelswaren	100,00	100,00	11,16
3222	Auszahlungen für Verwaltungs- und Betriebsaufwand			
3223	Auszahlungen für Leasing- und Mietaufwand			
3224	Auszahlungen für Instandhaltung			
3225	Sonstige Auszahlungen aus Sachaufwand			
3226	Auszahlungen aus der Inanspruchnahme von Haftungen			
<b>323</b>	<b>Auszahlungen aus Transfers</b>	<b>234.100,00</b>	<b>195.100,00</b>	<b>188.783,60</b>
3231	Transferzahlungen an Träger des öffentlichen Rechts	232.000,00	194.000,00	187.433,60

**Soziale Wohlfahrt und Wohnbauförderung (Gruppe 4)**

MVAG	Mittelverwendungs- und aufbringungsgruppen (1. und 2. Ebene)	VA 2024	VA 2023	RA 2022
3232	Transferzahlungen an Beteiligungen			
3233	Transferzahlungen an Unternehmen (inkl. Finanzunternehmen)			
3234	Transferzahlungen an Haushalte und Organisationen ohne Erwerbscharakter	2.100,00	1.100,00	1.350,00
3235	Transferzahlungen an das Ausland			
3236	Investitions- und Tilgungszuschüsse zwischen Unternehmungen und Betrieben der Gebietskörperschaft und der Gebietskörperschaft			
<b>324</b>	<b>Auszahlungen aus Finanzaufwand</b>	<b>0,00</b>	<b>0,00</b>	<b>953,05</b>
3241	Auszahlungen für Zinsen			953,05
3242	Auszahlungen für Zinsen aus derivativen Finanzinstrumenten mit und ohne Grundgeschäft			
3243	Auszahlungen aus Gewinnentnahmen von marktbestimmten Betrieben			
3244	Sonstige Auszahlungen aus Finanzaufwendungen			
<b>32</b>	<b>Summe Auszahlungen operative Gebarung</b>	<b>234.200,00</b>	<b>195.200,00</b>	<b>189.747,81</b>
<b>SA1</b>	<b>Saldo (1) Geldfluss aus der operativen Gebarung (31 – 32)</b>	<b>-234.200,00</b>	<b>-195.200,00</b>	<b>-189.747,81</b>
<b>331</b>	<b>Einzahlungen aus der Investitionstätigkeit</b>	<b>0,00</b>	<b>1.200,00</b>	<b>155.238,00</b>
3311	Einzahlungen aus der Veräußerung von immateriellem Vermögen			
3312	Einzahlungen aus der Veräußerung von Grundstücken und Grundstückeinrichtungen		1.200,00	155.238,00
3313	Einzahlungen aus der Veräußerung von Gebäuden und Bauten			
3314	Einzahlungen aus der Veräußerung von technischen Anlagen, Fahrzeugen und Maschinen			
3315	Einzahlungen aus der Veräußerung von Amts-, Betriebs- und Geschäftsausstattung			
3316	Einzahlungen aus der Veräußerung von Kulturgütern			
3317	Einzahlungen aus der Veräußerung von Beteiligungen			
3318	Einzahlungen aus der Veräußerung von kofinanzierten Schutzbauten			
<b>332</b>	<b>Einzahlungen aus der Rückzahlung von Darlehen sowie gewährten Vorschüssen</b>	<b>0,00</b>	<b>0,00</b>	<b>0,00</b>
3321	Einzahlungen aus Darlehen an Träger des öffentlichen Rechts			
3322	Einzahlungen aus Darlehen an Beteiligungen			
3323	Einzahlungen aus Darlehen an Unternehmen und Haushalte			
3325	Einzahlungen aus Vorschüssen und Anzahlungen			
<b>333</b>	<b>Einzahlungen aus Kapitaltransfers</b>	<b>0,00</b>	<b>0,00</b>	<b>0,00</b>
3331	Kapitaltransferzahlungen von Trägern des öffentlichen Rechts			
3332	Kapitaltransferzahlungen von Beteiligungen			
3333	Kapitaltransferzahlungen von Unternehmen			
3334	Kapitaltransferzahlungen von Haushalten und Organisationen ohne Erwerbscharakter			
3335	Kapitaltransferzahlungen vom Ausland			
<b>33</b>	<b>Summe Einzahlungen investive Gebarung</b>	<b>0,00</b>	<b>1.200,00</b>	<b>155.238,00</b>

**Soziale Wohlfahrt und Wohnbauförderung (Gruppe 4)**

MVAG	Mittelverwendungs- und aufbringungsgruppen (1. und 2. Ebene)	VA 2024	VA 2023	RA 2022
<b>341</b>	<b>Auszahlungen aus der Investitionstätigkeit</b>	<b>0,00</b>	<b>9.800,00</b>	<b>6.065,09</b>
3411	Auszahlungen für den Erwerb von immateriellem Vermögen			
3412	Auszahlungen für den Erwerb von Grundstücken und Grundstückseinrichtungen		9.800,00	6.065,09
3413	Auszahlungen für den Erwerb von Gebäuden und Bauten			
3414	Auszahlungen für den Erwerb von technischen Anlagen, Fahrzeugen und Maschinen			
3415	Auszahlungen für den Erwerb von Amts-, Betriebs- und Geschäftsausstattung			
3416	Auszahlungen für den Erwerb von Kulturgütern			
3417	Auszahlungen für den Erwerb von Beteiligungen			
3418	Auszahlungen für den Erwerb von kofinanzierten Schutzbauten			
<b>342</b>	<b>Auszahlungen aus der Gewährung von Darlehen sowie gewährten Vorschüssen</b>	<b>0,00</b>	<b>0,00</b>	<b>0,00</b>
3421	Auszahlungen von Darlehen an Träger des öffentlichen Rechts			
3422	Auszahlungen von Darlehen an Beteiligungen			
3423	Auszahlungen von Darlehen an Unternehmen und Haushalte			
3425	Auszahlungen von Vorschüssen und Anzahlungen			
<b>343</b>	<b>Auszahlungen aus Kapitaltransfers</b>	<b>0,00</b>	<b>0,00</b>	<b>0,00</b>
3431	Kapitaltransferzahlungen an Träger des öffentlichen Rechts			
3432	Kapitaltransferzahlungen an Beteiligungen			
3433	Kapitaltransferzahlungen an Unternehmen (Finanzunternehmen)			
3434	Kapitaltransferzahlungen an Haushalte und Organisationen ohne Erwerbscharakter			
3435	Kapitaltransferzahlungen an das Ausland			
<b>34</b>	<b>Summe Auszahlungen investive Gebarung</b>	<b>0,00</b>	<b>9.800,00</b>	<b>6.065,09</b>
<b>SA2</b>	<b>Saldo (2) Geldfluss aus der investiven Gebarung (33 – 34)</b>	<b>0,00</b>	<b>-8.600,00</b>	<b>149.172,91</b>
<b>SA3</b>	<b>Saldo (3) Nettofinanzierungssaldo (Saldo 1 + Saldo 2)</b>	<b>-234.200,00</b>	<b>-203.800,00</b>	<b>-40.574,90</b>
<b>351</b>	<b>Einzahlungen aus der Aufnahme von Finanzschulden</b>	<b>0,00</b>	<b>0,00</b>	<b>0,00</b>
3511	Einzahlungen aus empfangenen Darlehen von öffentlichen Körperschaften und Rechtsträgern			
3512	Einzahlungen aus empfangenen Darlehen von Beteiligungen			
3513	Einzahlungen aus empfangenen Darlehen von Unternehmen und privaten Haushalten			
3514	Einzahlungen aus Finanzschulden (Finanzunternehmen)			
3515	Einzahlungen aus Aufnahmen von Leasingverbindlichkeiten			
<b>353</b>	<b>Einzahlungen infolge eines Kapitaltausches bei derivativen Finanzinstrumenten mit Grundgeschäft</b>	<b>0,00</b>	<b>0,00</b>	<b>0,00</b>
3530	Einzahlungen infolge eines Kapitaltausches bei derivativen Finanzinstrumenten mit Grundgeschäft			
<b>355</b>	<b>Einzahlungen aus dem Abgang von Finanzinstrumenten</b>	<b>0,00</b>	<b>0,00</b>	<b>0,00</b>

**Soziale Wohlfahrt und Wohnbauförderung (Gruppe 4)**

MVAG	Mittelverwendungs- und aufbringungsgruppen (1. und 2. Ebene)	VA 2024	VA 2023	RA 2022
3550	Einzahlungen aus dem Abgang von Finanzinstrumenten			
<b>35</b>	<b>Summe Einzahlungen aus der Finanzierungstätigkeit</b>	<b>0,00</b>	<b>0,00</b>	<b>0,00</b>
<b>361</b>	<b>Auszahlungen aus der Tilgung von Finanzschulden</b>	<b>0,00</b>	<b>0,00</b>	<b>150.000,00</b>
3611	Auszahlungen aus empfangenen Darlehen von öffentlichen Körperschaften und Rechtsträgern			
3612	Auszahlungen aus empfangenen Darlehen von Beteiligungen			
3613	Auszahlungen aus empfangenen Darlehen von Unternehmen und privaten Haushalten			
3614	Auszahlungen aus Finanzschulden			150.000,00
3615	Auszahlungen aus Rückzahlungen von Leasingverbindlichkeiten			
<b>363</b>	<b>Auszahlungen infolge eines Kapitaltausches bei derivativen Finanzinstrumenten mit Grundgeschäft</b>	<b>0,00</b>	<b>0,00</b>	<b>0,00</b>
3630	Auszahlungen infolge eines Kapitaltausches bei derivativen Finanzinstrumenten mit Grundgeschäft			
<b>365</b>	<b>Auszahlungen für den Erwerb von Finanzinstrumenten</b>	<b>0,00</b>	<b>0,00</b>	<b>0,00</b>
3650	Auszahlungen für den Erwerb von Finanzinstrumenten			
<b>36</b>	<b>Summe Auszahlungen aus der Finanzierungstätigkeit</b>	<b>0,00</b>	<b>0,00</b>	<b>150.000,00</b>
<b>SA4</b>	<b>Saldo (4) Geldfluss aus der Finanzierungstätigkeit (35 – 36)</b>	<b>0,00</b>	<b>0,00</b>	<b>-150.000,00</b>
<b>SA5</b>	<b>Saldo (5) Geldfluss aus der voranschlagswirksamen Gebarung (Saldo 3 + Saldo 4)</b>	<b>-234.200,00</b>	<b>-203.800,00</b>	<b>-190.574,90</b>

## Gesundheit (Gruppe 5)

MVAG	Mittelverwendungs- und aufbringungsgruppen (1. und 2. Ebene)	VA 2024	VA 2023	RA 2022
<b>311</b>	<b>Einzahlungen aus operativer Verwaltungstätigkeit</b>	<b>0,00</b>	<b>0,00</b>	<b>0,00</b>
3111	Einzahlungen aus eigenen Abgaben			
3112	Einzahlungen aus Ertragsanteilen			
3113	Einzahlungen aus Gebühren			
3114	Einzahlungen aus Leistungen			
3115	Einzahlungen aus Besitz und wirtschaftlicher Tätigkeit			
3116	Einzahlungen aus Veräußerung von geringwertigen Wirtschaftsgütern (GWG) und sonstige Einzahlungen			
<b>312</b>	<b>Einzahlungen aus Transfers</b>	<b>0,00</b>	<b>-9.700,00</b>	<b>10.845,22</b>
3121	Transferzahlungen von Trägern des öffentlichen Rechts		-9.700,00	10.845,22
3122	Transferzahlungen von Beteiligungen			
3123	Transferzahlungen von Unternehmen (inkl. Finanzunternehmen)			
3124	Transferzahlungen von Haushalten und Organisationen ohne Erwerbscharakter			
3125	Transferzahlungen vom Ausland			
3126	Investitions- und Tilgungszuschüsse zwischen Unternehmungen und Betrieben der Gebietskörperschaft und der Gebietskörperschaft			
<b>313</b>	<b>Einzahlungen aus Finanzerträgen</b>	<b>0,00</b>	<b>0,00</b>	<b>0,00</b>
3131	Einzahlungen aus Zinserträgen			
3132	Einzahlungen aus Zinsen aus derivativen Finanzinstrumenten mit und ohne Grundgeschäft			
3133	Einzahlungen aus Gewinnentnahmen von marktbestimmten Betrieben			
3134	Sonstige Einzahlungen aus Finanzerträgen			
3135	Einzahlungen aus Dividenden/Gewinnausschüttungen			
<b>31</b>	<b>Summe Einzahlungen operative Gebarung</b>	<b>0,00</b>	<b>-9.700,00</b>	<b>10.845,22</b>
<b>321</b>	<b>Auszahlungen aus Personalaufwand</b>	<b>0,00</b>	<b>0,00</b>	<b>0,00</b>
3211	Auszahlungen für Personalaufwand (Bezüge, Nebengebühren, und Mehrleistungsvergütungen)			
3212	Auszahlungen für gesetzliche und freiwillige Sozialaufwendungen			
3213	Auszahlungen aus sonstigem Personalaufwand			
<b>322</b>	<b>Auszahlungen aus Sachaufwand</b>	<b>4.200,00</b>	<b>3.900,00</b>	<b>6.733,87</b>
3221	Auszahlungen für Gebrauchs- und Verbrauchsgüter, Handelswaren			
3222	Auszahlungen für Verwaltungs- und Betriebsaufwand			
3223	Auszahlungen für Leasing- und Mietaufwand			
3224	Auszahlungen für Instandhaltung			
3225	Sonstige Auszahlungen aus Sachaufwand	4.200,00	3.900,00	6.733,87
3226	Auszahlungen aus der Inanspruchnahme von Haftungen			
<b>323</b>	<b>Auszahlungen aus Transfers</b>	<b>346.700,00</b>	<b>334.700,00</b>	<b>328.471,20</b>
3231	Transferzahlungen an Träger des öffentlichen Rechts	346.600,00	334.600,00	328.371,20

## Gesundheit (Gruppe 5)

MVAG	Mittelverwendungs- und aufbringungsgruppen (1. und 2. Ebene)	VA 2024	VA 2023	RA 2022
3232	Transferzahlungen an Beteiligungen			
3233	Transferzahlungen an Unternehmen (inkl. Finanzunternehmen)			
3234	Transferzahlungen an Haushalte und Organisationen ohne Erwerbscharakter	100,00	100,00	100,00
3235	Transferzahlungen an das Ausland			
3236	Investitions- und Tilgungszuschüsse zwischen Unternehmungen und Betrieben der Gebietskörperschaft und der Gebietskörperschaft			
<b>324</b>	<b>Auszahlungen aus Finanzaufwand</b>	<b>0,00</b>	<b>0,00</b>	<b>0,00</b>
3241	Auszahlungen für Zinsen			
3242	Auszahlungen für Zinsen aus derivativen Finanzinstrumenten mit und ohne Grundgeschäft			
3243	Auszahlungen aus Gewinnentnahmen von marktbestimmten Betrieben			
3244	Sonstige Auszahlungen aus Finanzaufwendungen			
<b>32</b>	<b>Summe Auszahlungen operative Gebarung</b>	<b>350.900,00</b>	<b>338.600,00</b>	<b>335.205,07</b>
<b>SA1</b>	<b>Saldo (1) Geldfluss aus der operativen Gebarung (31 – 32)</b>	<b>-350.900,00</b>	<b>-348.300,00</b>	<b>-324.359,85</b>
<b>331</b>	<b>Einzahlungen aus der Investitionstätigkeit</b>	<b>0,00</b>	<b>0,00</b>	<b>0,00</b>
3311	Einzahlungen aus der Veräußerung von immateriellem Vermögen			
3312	Einzahlungen aus der Veräußerung von Grundstücken und Grundstückeinrichtungen			
3313	Einzahlungen aus der Veräußerung von Gebäuden und Bauten			
3314	Einzahlungen aus der Veräußerung von technischen Anlagen, Fahrzeugen und Maschinen			
3315	Einzahlungen aus der Veräußerung von Amts-, Betriebs- und Geschäftsausstattung			
3316	Einzahlungen aus der Veräußerung von Kulturgütern			
3317	Einzahlungen aus der Veräußerung von Beteiligungen			
3318	Einzahlungen aus der Veräußerung von kofinanzierten Schutzbauten			
<b>332</b>	<b>Einzahlungen aus der Rückzahlung von Darlehen sowie gewährten Vorschüssen</b>	<b>0,00</b>	<b>0,00</b>	<b>0,00</b>
3321	Einzahlungen aus Darlehen an Träger des öffentlichen Rechts			
3322	Einzahlungen aus Darlehen an Beteiligungen			
3323	Einzahlungen aus Darlehen an Unternehmen und Haushalte			
3325	Einzahlungen aus Vorschüssen und Anzahlungen			
<b>333</b>	<b>Einzahlungen aus Kapitaltransfers</b>	<b>0,00</b>	<b>0,00</b>	<b>0,00</b>
3331	Kapitaltransferzahlungen von Trägern des öffentlichen Rechts			
3332	Kapitaltransferzahlungen von Beteiligungen			
3333	Kapitaltransferzahlungen von Unternehmen			
3334	Kapitaltransferzahlungen von Haushalten und Organisationen ohne Erwerbscharakter			
3335	Kapitaltransferzahlungen vom Ausland			
<b>33</b>	<b>Summe Einzahlungen investive Gebarung</b>	<b>0,00</b>	<b>0,00</b>	<b>0,00</b>

**Gesundheit (Gruppe 5)**

MVAG	Mittelverwendungs- und aufbringungsgruppen (1. und 2. Ebene)	VA 2024	VA 2023	RA 2022
<b>341</b>	<b>Auszahlungen aus der Investitionstätigkeit</b>	<b>0,00</b>	<b>0,00</b>	<b>0,00</b>
3411	Auszahlungen für den Erwerb von immateriellem Vermögen			
3412	Auszahlungen für den Erwerb von Grundstücken und Grundstückseinrichtungen			
3413	Auszahlungen für den Erwerb von Gebäuden und Bauten			
3414	Auszahlungen für den Erwerb von technischen Anlagen, Fahrzeugen und Maschinen			
3415	Auszahlungen für den Erwerb von Amts-, Betriebs- und Geschäftsausstattung			
3416	Auszahlungen für den Erwerb von Kulturgütern			
3417	Auszahlungen für den Erwerb von Beteiligungen			
3418	Auszahlungen für den Erwerb von kofinanzierten Schutzbauten			
<b>342</b>	<b>Auszahlungen aus der Gewährung von Darlehen sowie gewährten Vorschüssen</b>	<b>0,00</b>	<b>0,00</b>	<b>0,00</b>
3421	Auszahlungen von Darlehen an Träger des öffentlichen Rechts			
3422	Auszahlungen von Darlehen an Beteiligungen			
3423	Auszahlungen von Darlehen an Unternehmen und Haushalte			
3425	Auszahlungen von Vorschüssen und Anzahlungen			
<b>343</b>	<b>Auszahlungen aus Kapitaltransfers</b>	<b>0,00</b>	<b>0,00</b>	<b>0,00</b>
3431	Kapitaltransferzahlungen an Träger des öffentlichen Rechts			
3432	Kapitaltransferzahlungen an Beteiligungen			
3433	Kapitaltransferzahlungen an Unternehmen (Finanzunternehmen)			
3434	Kapitaltransferzahlungen an Haushalte und Organisationen ohne Erwerbscharakter			
3435	Kapitaltransferzahlungen an das Ausland			
<b>34</b>	<b>Summe Auszahlungen investive Gebarung</b>	<b>0,00</b>	<b>0,00</b>	<b>0,00</b>
<b>SA2</b>	<b>Saldo (2) Geldfluss aus der investiven Gebarung (33 – 34)</b>	<b>0,00</b>	<b>0,00</b>	<b>0,00</b>
<b>SA3</b>	<b>Saldo (3) Nettofinanzierungssaldo (Saldo 1 + Saldo 2)</b>	<b>-350.900,00</b>	<b>-348.300,00</b>	<b>-324.359,85</b>
<b>351</b>	<b>Einzahlungen aus der Aufnahme von Finanzschulden</b>	<b>0,00</b>	<b>0,00</b>	<b>0,00</b>
3511	Einzahlungen aus empfangenen Darlehen von öffentlichen Körperschaften und Rechtsträgern			
3512	Einzahlungen aus empfangenen Darlehen von Beteiligungen			
3513	Einzahlungen aus empfangenen Darlehen von Unternehmen und privaten Haushalten			
3514	Einzahlungen aus Finanzschulden (Finanzunternehmen)			
3515	Einzahlungen aus Aufnahmen von Leasingverbindlichkeiten			
<b>353</b>	<b>Einzahlungen infolge eines Kapitaltausches bei derivativen Finanzinstrumenten mit Grundgeschäft</b>	<b>0,00</b>	<b>0,00</b>	<b>0,00</b>
3530	Einzahlungen infolge eines Kapitaltausches bei derivativen Finanzinstrumenten mit Grundgeschäft			
<b>355</b>	<b>Einzahlungen aus dem Abgang von Finanzinstrumenten</b>	<b>0,00</b>	<b>0,00</b>	<b>0,00</b>

**Gesundheit (Gruppe 5)**

MVAG	Mittelverwendungs- und aufbringungsgruppen (1. und 2. Ebene)	VA 2024	VA 2023	RA 2022
3550	Einzahlungen aus dem Abgang von Finanzinstrumenten			
<b>35</b>	<b>Summe Einzahlungen aus der Finanzierungstätigkeit</b>	<b>0,00</b>	<b>0,00</b>	<b>0,00</b>
<b>361</b>	<b>Auszahlungen aus der Tilgung von Finanzschulden</b>	<b>0,00</b>	<b>0,00</b>	<b>0,00</b>
3611	Auszahlungen aus empfangenen Darlehen von öffentlichen Körperschaften und Rechtsträgern			
3612	Auszahlungen aus empfangenen Darlehen von Beteiligungen			
3613	Auszahlungen aus empfangenen Darlehen von Unternehmen und privaten Haushalten			
3614	Auszahlungen aus Finanzschulden			
3615	Auszahlungen aus Rückzahlungen von Leasingverbindlichkeiten			
<b>363</b>	<b>Auszahlungen infolge eines Kapitaltausches bei derivativen Finanzinstrumenten mit Grundgeschäft</b>	<b>0,00</b>	<b>0,00</b>	<b>0,00</b>
3630	Auszahlungen infolge eines Kapitaltausches bei derivativen Finanzinstrumenten mit Grundgeschäft			
<b>365</b>	<b>Auszahlungen für den Erwerb von Finanzinstrumenten</b>	<b>0,00</b>	<b>0,00</b>	<b>0,00</b>
3650	Auszahlungen für den Erwerb von Finanzinstrumenten			
<b>36</b>	<b>Summe Auszahlungen aus der Finanzierungstätigkeit</b>	<b>0,00</b>	<b>0,00</b>	<b>0,00</b>
<b>SA4</b>	<b>Saldo (4) Geldfluss aus der Finanzierungstätigkeit (35 – 36)</b>	<b>0,00</b>	<b>0,00</b>	<b>0,00</b>
<b>SA5</b>	<b>Saldo (5) Geldfluss aus der voranschlagswirksamen Gebarung (Saldo 3 + Saldo 4)</b>	<b>-350.900,00</b>	<b>-348.300,00</b>	<b>-324.359,85</b>

**Straßen- und Wasserbau, Verkehr (Gruppe 6)**

MVAG	Mittelverwendungs- und aufbringungsgruppen (1. und 2. Ebene)	VA 2024	VA 2023	RA 2022
<b>311</b>	<b>Einzahlungen aus operativer Verwaltungstätigkeit</b>	<b>0,00</b>	<b>8.100,00</b>	<b>5.389,09</b>
3111	Einzahlungen aus eigenen Abgaben			
3112	Einzahlungen aus Ertragsanteilen			
3113	Einzahlungen aus Gebühren			
3114	Einzahlungen aus Leistungen			
3115	Einzahlungen aus Besitz und wirtschaftlicher Tätigkeit			
3116	Einzahlungen aus Veräußerung von geringwertigen Wirtschaftsgütern (GWG) und sonstige Einzahlungen		8.100,00	5.389,09
<b>312</b>	<b>Einzahlungen aus Transfers</b>	<b>800,00</b>	<b>131.200,00</b>	<b>74.000,00</b>
3121	Transferzahlungen von Trägern des öffentlichen Rechts		130.000,00	74.000,00
3122	Transferzahlungen von Beteiligungen			
3123	Transferzahlungen von Unternehmen (inkl. Finanzunternehmen)			
3124	Transferzahlungen von Haushalten und Organisationen ohne Erwerbscharakter	800,00	1.200,00	
3125	Transferzahlungen vom Ausland			
3126	Investitions- und Tilgungszuschüsse zwischen Unternehmungen und Betrieben der Gebietskörperschaft und der Gebietskörperschaft			
<b>313</b>	<b>Einzahlungen aus Finanzerträgen</b>	<b>0,00</b>	<b>0,00</b>	<b>0,00</b>
3131	Einzahlungen aus Zinserträgen			
3132	Einzahlungen aus Zinsen aus derivativen Finanzinstrumenten mit und ohne Grundgeschäft			
3133	Einzahlungen aus Gewinnentnahmen von marktbestimmten Betrieben			
3134	Sonstige Einzahlungen aus Finanzerträgen			
3135	Einzahlungen aus Dividenden/Gewinnausschüttungen			
<b>31</b>	<b>Summe Einzahlungen operative Gebarung</b>	<b>800,00</b>	<b>139.300,00</b>	<b>79.389,09</b>
<b>321</b>	<b>Auszahlungen aus Personalaufwand</b>	<b>0,00</b>	<b>0,00</b>	<b>0,00</b>
3211	Auszahlungen für Personalaufwand (Bezüge, Nebengebühren, und Mehrleistungsvergütungen)			
3212	Auszahlungen für gesetzliche und freiwillige Sozialaufwendungen			
3213	Auszahlungen aus sonstigem Personalaufwand			
<b>322</b>	<b>Auszahlungen aus Sachaufwand</b>	<b>23.300,00</b>	<b>31.100,00</b>	<b>17.362,94</b>
3221	Auszahlungen für Gebrauchs- und Verbrauchsgüter, Handelswaren	1.300,00	6.100,00	
3222	Auszahlungen für Verwaltungs- und Betriebsaufwand			
3223	Auszahlungen für Leasing- und Mietaufwand			
3224	Auszahlungen für Instandhaltung	12.700,00	10.200,00	4.381,10
3225	Sonstige Auszahlungen aus Sachaufwand	9.300,00	14.800,00	12.981,84
3226	Auszahlungen aus der Inanspruchnahme von Haftungen			
<b>323</b>	<b>Auszahlungen aus Transfers</b>	<b>0,00</b>	<b>0,00</b>	<b>0,00</b>
3231	Transferzahlungen an Träger des öffentlichen Rechts			

**Straßen- und Wasserbau, Verkehr (Gruppe 6)**

MVAG	Mittelverwendungs- und aufbringungsgruppen (1. und 2. Ebene)	VA 2024	VA 2023	RA 2022
3232	Transferzahlungen an Beteiligungen			
3233	Transferzahlungen an Unternehmen (inkl. Finanzunternehmen)			
3234	Transferzahlungen an Haushalte und Organisationen ohne Erwerbscharakter			
3235	Transferzahlungen an das Ausland			
3236	Investitions- und Tilgungszuschüsse zwischen Unternehmungen und Betrieben der Gebietskörperschaft und der Gebietskörperschaft			
<b>324</b>	<b>Auszahlungen aus Finanzaufwand</b>	<b>0,00</b>	<b>0,00</b>	<b>0,00</b>
3241	Auszahlungen für Zinsen			
3242	Auszahlungen für Zinsen aus derivativen Finanzinstrumenten mit und ohne Grundgeschäft			
3243	Auszahlungen aus Gewinnentnahmen von marktbestimmten Betrieben			
3244	Sonstige Auszahlungen aus Finanzaufwendungen			
<b>32</b>	<b>Summe Auszahlungen operative Gebarung</b>	<b>23.300,00</b>	<b>31.100,00</b>	<b>17.362,94</b>
<b>SA1</b>	<b>Saldo (1) Geldfluss aus der operativen Gebarung (31 – 32)</b>	<b>-22.500,00</b>	<b>108.200,00</b>	<b>62.026,15</b>
<b>331</b>	<b>Einzahlungen aus der Investitionstätigkeit</b>	<b>0,00</b>	<b>0,00</b>	<b>0,00</b>
3311	Einzahlungen aus der Veräußerung von immateriellem Vermögen			
3312	Einzahlungen aus der Veräußerung von Grundstücken und Grundstückeinrichtungen			
3313	Einzahlungen aus der Veräußerung von Gebäuden und Bauten			
3314	Einzahlungen aus der Veräußerung von technischen Anlagen, Fahrzeugen und Maschinen			
3315	Einzahlungen aus der Veräußerung von Amts-, Betriebs- und Geschäftsausstattung			
3316	Einzahlungen aus der Veräußerung von Kulturgütern			
3317	Einzahlungen aus der Veräußerung von Beteiligungen			
3318	Einzahlungen aus der Veräußerung von kofinanzierten Schutzbauten			
<b>332</b>	<b>Einzahlungen aus der Rückzahlung von Darlehen sowie gewährten Vorschüssen</b>	<b>0,00</b>	<b>0,00</b>	<b>0,00</b>
3321	Einzahlungen aus Darlehen an Träger des öffentlichen Rechts			
3322	Einzahlungen aus Darlehen an Beteiligungen			
3323	Einzahlungen aus Darlehen an Unternehmen und Haushalte			
3325	Einzahlungen aus Vorschüssen und Anzahlungen			
<b>333</b>	<b>Einzahlungen aus Kapitaltransfers</b>	<b>95.500,00</b>	<b>5.000,00</b>	<b>8.315,66</b>
3331	Kapitaltransferzahlungen von Trägern des öffentlichen Rechts	95.500,00	5.000,00	8.315,66
3332	Kapitaltransferzahlungen von Beteiligungen			
3333	Kapitaltransferzahlungen von Unternehmen			
3334	Kapitaltransferzahlungen von Haushalten und Organisationen ohne Erwerbscharakter			
3335	Kapitaltransferzahlungen vom Ausland			
<b>33</b>	<b>Summe Einzahlungen investive Gebarung</b>	<b>95.500,00</b>	<b>5.000,00</b>	<b>8.315,66</b>

## Straßen- und Wasserbau, Verkehr (Gruppe 6)

MVAG	Mittelverwendungs- und aufbringungsgruppen (1. und 2. Ebene)	VA 2024	VA 2023	RA 2022
<b>341</b>	<b>Auszahlungen aus der Investitionstätigkeit</b>	<b>176.200,00</b>	<b>357.700,00</b>	<b>61.228,34</b>
3411	Auszahlungen für den Erwerb von immateriellem Vermögen			
3412	Auszahlungen für den Erwerb von Grundstücken und Grundstückseinrichtungen	176.200,00	357.700,00	61.228,34
3413	Auszahlungen für den Erwerb von Gebäuden und Bauten			
3414	Auszahlungen für den Erwerb von technischen Anlagen, Fahrzeugen und Maschinen			
3415	Auszahlungen für den Erwerb von Amts-, Betriebs- und Geschäftsausstattung			
3416	Auszahlungen für den Erwerb von Kulturgütern			
3417	Auszahlungen für den Erwerb von Beteiligungen			
3418	Auszahlungen für den Erwerb von kofinanzierten Schutzbauten			
<b>342</b>	<b>Auszahlungen aus der Gewährung von Darlehen sowie gewährten Vorschüssen</b>	<b>0,00</b>	<b>0,00</b>	<b>0,00</b>
3421	Auszahlungen von Darlehen an Träger des öffentlichen Rechts			
3422	Auszahlungen von Darlehen an Beteiligungen			
3423	Auszahlungen von Darlehen an Unternehmen und Haushalte			
3425	Auszahlungen von Vorschüssen und Anzahlungen			
<b>343</b>	<b>Auszahlungen aus Kapitaltransfers</b>	<b>0,00</b>	<b>0,00</b>	<b>0,00</b>
3431	Kapitaltransferzahlungen an Träger des öffentlichen Rechts			
3432	Kapitaltransferzahlungen an Beteiligungen			
3433	Kapitaltransferzahlungen an Unternehmen (Finanzunternehmen)			
3434	Kapitaltransferzahlungen an Haushalte und Organisationen ohne Erwerbscharakter			
3435	Kapitaltransferzahlungen an das Ausland			
<b>34</b>	<b>Summe Auszahlungen investive Gebarung</b>	<b>176.200,00</b>	<b>357.700,00</b>	<b>61.228,34</b>
<b>SA2</b>	<b>Saldo (2) Geldfluss aus der investiven Gebarung (33 – 34)</b>	<b>-80.700,00</b>	<b>-352.700,00</b>	<b>-52.912,68</b>
<b>SA3</b>	<b>Saldo (3) Nettofinanzierungssaldo (Saldo 1 + Saldo 2)</b>	<b>-103.200,00</b>	<b>-244.500,00</b>	<b>9.113,47</b>
<b>351</b>	<b>Einzahlungen aus der Aufnahme von Finanzschulden</b>	<b>0,00</b>	<b>0,00</b>	<b>0,00</b>
3511	Einzahlungen aus empfangenen Darlehen von öffentlichen Körperschaften und Rechtsträgern			
3512	Einzahlungen aus empfangenen Darlehen von Beteiligungen			
3513	Einzahlungen aus empfangenen Darlehen von Unternehmen und privaten Haushalten			
3514	Einzahlungen aus Finanzschulden (Finanzunternehmen)			
3515	Einzahlungen aus Aufnahmen von Leasingverbindlichkeiten			
<b>353</b>	<b>Einzahlungen infolge eines Kapitaltausches bei derivativen Finanzinstrumenten mit Grundgeschäft</b>	<b>0,00</b>	<b>0,00</b>	<b>0,00</b>
3530	Einzahlungen infolge eines Kapitaltausches bei derivativen Finanzinstrumenten mit Grundgeschäft			
<b>355</b>	<b>Einzahlungen aus dem Abgang von Finanzinstrumenten</b>	<b>0,00</b>	<b>0,00</b>	<b>0,00</b>

**Straßen- und Wasserbau, Verkehr (Gruppe 6)**

MVAG	Mittelverwendungs- und aufbringungsgruppen (1. und 2. Ebene)	VA 2024	VA 2023	RA 2022
3550	Einzahlungen aus dem Abgang von Finanzinstrumenten			
<b>35</b>	<b>Summe Einzahlungen aus der Finanzierungstätigkeit</b>	<b>0,00</b>	<b>0,00</b>	<b>0,00</b>
<b>361</b>	<b>Auszahlungen aus der Tilgung von Finanzschulden</b>	<b>0,00</b>	<b>0,00</b>	<b>0,00</b>
3611	Auszahlungen aus empfangenen Darlehen von öffentlichen Körperschaften und Rechtsträgern			
3612	Auszahlungen aus empfangenen Darlehen von Beteiligungen			
3613	Auszahlungen aus empfangenen Darlehen von Unternehmen und privaten Haushalten			
3614	Auszahlungen aus Finanzschulden			
3615	Auszahlungen aus Rückzahlungen von Leasingverbindlichkeiten			
<b>363</b>	<b>Auszahlungen infolge eines Kapitaltausches bei derivativen Finanzinstrumenten mit Grundgeschäft</b>	<b>0,00</b>	<b>0,00</b>	<b>0,00</b>
3630	Auszahlungen infolge eines Kapitaltausches bei derivativen Finanzinstrumenten mit Grundgeschäft			
<b>365</b>	<b>Auszahlungen für den Erwerb von Finanzinstrumenten</b>	<b>0,00</b>	<b>0,00</b>	<b>0,00</b>
3650	Auszahlungen für den Erwerb von Finanzinstrumenten			
<b>36</b>	<b>Summe Auszahlungen aus der Finanzierungstätigkeit</b>	<b>0,00</b>	<b>0,00</b>	<b>0,00</b>
<b>SA4</b>	<b>Saldo (4) Geldfluss aus der Finanzierungstätigkeit (35 – 36)</b>	<b>0,00</b>	<b>0,00</b>	<b>0,00</b>
<b>SA5</b>	<b>Saldo (5) Geldfluss aus der voranschlagswirksamen Gebarung (Saldo 3 + Saldo 4)</b>	<b>-103.200,00</b>	<b>-244.500,00</b>	<b>9.113,47</b>

**Wirtschaftsförderung (Gruppe 7)**

MVAG	Mittelverwendungs- und aufbringungsgruppen (1. und 2. Ebene)	VA 2024	VA 2023	RA 2022
<b>311</b>	<b>Einzahlungen aus operativer Verwaltungstätigkeit</b>	<b>0,00</b>	<b>46.200,00</b>	<b>14.584,18</b>
3111	Einzahlungen aus eigenen Abgaben			
3112	Einzahlungen aus Ertragsanteilen			
3113	Einzahlungen aus Gebühren			
3114	Einzahlungen aus Leistungen			
3115	Einzahlungen aus Besitz und wirtschaftlicher Tätigkeit			
3116	Einzahlungen aus Veräußerung von geringwertigen Wirtschaftsgütern (GWG) und sonstige Einzahlungen		46.200,00	14.584,18
<b>312</b>	<b>Einzahlungen aus Transfers</b>	<b>12.000,00</b>	<b>14.400,00</b>	<b>14.400,00</b>
3121	Transferzahlungen von Trägern des öffentlichen Rechts	12.000,00	14.400,00	14.400,00
3122	Transferzahlungen von Beteiligungen			
3123	Transferzahlungen von Unternehmen (inkl. Finanzunternehmen)			
3124	Transferzahlungen von Haushalten und Organisationen ohne Erwerbscharakter			
3125	Transferzahlungen vom Ausland			
3126	Investitions- und Tilgungszuschüsse zwischen Unternehmungen und Betrieben der Gebietskörperschaft und der Gebietskörperschaft			
<b>313</b>	<b>Einzahlungen aus Finanzerträgen</b>	<b>0,00</b>	<b>0,00</b>	<b>0,00</b>
3131	Einzahlungen aus Zinserträgen			
3132	Einzahlungen aus Zinsen aus derivativen Finanzinstrumenten mit und ohne Grundgeschäft			
3133	Einzahlungen aus Gewinnentnahmen von marktbestimmten Betrieben			
3134	Sonstige Einzahlungen aus Finanzerträgen			
3135	Einzahlungen aus Dividenden/Gewinnausschüttungen			
<b>31</b>	<b>Summe Einzahlungen operative Gebarung</b>	<b>12.000,00</b>	<b>60.600,00</b>	<b>28.984,18</b>
<b>321</b>	<b>Auszahlungen aus Personalaufwand</b>	<b>0,00</b>	<b>0,00</b>	<b>0,00</b>
3211	Auszahlungen für Personalaufwand (Bezüge, Nebengebühren, und Mehrleistungsvergütungen)			
3212	Auszahlungen für gesetzliche und freiwillige Sozialaufwendungen			
3213	Auszahlungen aus sonstigem Personalaufwand			
<b>322</b>	<b>Auszahlungen aus Sachaufwand</b>	<b>0,00</b>	<b>46.200,00</b>	<b>14.584,18</b>
3221	Auszahlungen für Gebrauchs- und Verbrauchsgüter, Handelswaren			
3222	Auszahlungen für Verwaltungs- und Betriebsaufwand			
3223	Auszahlungen für Leasing- und Mietaufwand			
3224	Auszahlungen für Instandhaltung			
3225	Sonstige Auszahlungen aus Sachaufwand		46.200,00	14.584,18
3226	Auszahlungen aus der Inanspruchnahme von Haftungen			
<b>323</b>	<b>Auszahlungen aus Transfers</b>	<b>10.000,00</b>	<b>10.000,00</b>	<b>8.872,22</b>
3231	Transferzahlungen an Träger des öffentlichen Rechts			

**Wirtschaftsförderung (Gruppe 7)**

MVAG	Mittelverwendungs- und aufbringungsgruppen (1. und 2. Ebene)	VA 2024	VA 2023	RA 2022
3232	Transferzahlungen an Beteiligungen			
3233	Transferzahlungen an Unternehmen (inkl. Finanzunternehmen)	10.000,00	10.000,00	8.872,22
3234	Transferzahlungen an Haushalte und Organisationen ohne Erwerbscharakter			
3235	Transferzahlungen an das Ausland			
3236	Investitions- und Tilgungszuschüsse zwischen Unternehmungen und Betrieben der Gebietskörperschaft und der Gebietskörperschaft			
<b>324</b>	<b>Auszahlungen aus Finanzaufwand</b>	<b>7.300,00</b>	<b>5.400,00</b>	<b>605,15</b>
3241	Auszahlungen für Zinsen	7.300,00	5.400,00	605,15
3242	Auszahlungen für Zinsen aus derivativen Finanzinstrumenten mit und ohne Grundgeschäft			
3243	Auszahlungen aus Gewinnentnahmen von marktbestimmten Betrieben			
3244	Sonstige Auszahlungen aus Finanzaufwendungen			
<b>32</b>	<b>Summe Auszahlungen operative Gebarung</b>	<b>17.300,00</b>	<b>61.600,00</b>	<b>24.061,55</b>
<b>SA1</b>	<b>Saldo (1) Geldfluss aus der operativen Gebarung (31 – 32)</b>	<b>-5.300,00</b>	<b>-1.000,00</b>	<b>4.922,63</b>
<b>331</b>	<b>Einzahlungen aus der Investitionstätigkeit</b>	<b>0,00</b>	<b>0,00</b>	<b>0,00</b>
3311	Einzahlungen aus der Veräußerung von immateriellem Vermögen			
3312	Einzahlungen aus der Veräußerung von Grundstücken und Grundstückeinrichtungen			
3313	Einzahlungen aus der Veräußerung von Gebäuden und Bauten			
3314	Einzahlungen aus der Veräußerung von technischen Anlagen, Fahrzeugen und Maschinen			
3315	Einzahlungen aus der Veräußerung von Amts-, Betriebs- und Geschäftsausstattung			
3316	Einzahlungen aus der Veräußerung von Kulturgütern			
3317	Einzahlungen aus der Veräußerung von Beteiligungen			
3318	Einzahlungen aus der Veräußerung von kofinanzierten Schutzbauten			
<b>332</b>	<b>Einzahlungen aus der Rückzahlung von Darlehen sowie gewährten Vorschüssen</b>	<b>0,00</b>	<b>0,00</b>	<b>0,00</b>
3321	Einzahlungen aus Darlehen an Träger des öffentlichen Rechts			
3322	Einzahlungen aus Darlehen an Beteiligungen			
3323	Einzahlungen aus Darlehen an Unternehmen und Haushalte			
3325	Einzahlungen aus Vorschüssen und Anzahlungen			
<b>333</b>	<b>Einzahlungen aus Kapitaltransfers</b>	<b>12.000,00</b>	<b>14.400,00</b>	<b>6.600,00</b>
3331	Kapitaltransferzahlungen von Trägern des öffentlichen Rechts	12.000,00	14.400,00	6.600,00
3332	Kapitaltransferzahlungen von Beteiligungen			
3333	Kapitaltransferzahlungen von Unternehmen			
3334	Kapitaltransferzahlungen von Haushalten und Organisationen ohne Erwerbscharakter			
3335	Kapitaltransferzahlungen vom Ausland			
<b>33</b>	<b>Summe Einzahlungen investive Gebarung</b>	<b>12.000,00</b>	<b>14.400,00</b>	<b>6.600,00</b>

## Wirtschaftsförderung (Gruppe 7)

MVAG	Mittelverwendungs- und aufbringungsgruppen (1. und 2. Ebene)	VA 2024	VA 2023	RA 2022
<b>341</b>	<b>Auszahlungen aus der Investitionstätigkeit</b>	<b>40.000,00</b>	<b>75.000,00</b>	<b>35.584,18</b>
3411	Auszahlungen für den Erwerb von immateriellem Vermögen			
3412	Auszahlungen für den Erwerb von Grundstücken und Grundstückseinrichtungen	40.000,00	75.000,00	35.584,18
3413	Auszahlungen für den Erwerb von Gebäuden und Bauten			
3414	Auszahlungen für den Erwerb von technischen Anlagen, Fahrzeugen und Maschinen			
3415	Auszahlungen für den Erwerb von Amts-, Betriebs- und Geschäftsausstattung			
3416	Auszahlungen für den Erwerb von Kulturgütern			
3417	Auszahlungen für den Erwerb von Beteiligungen			
3418	Auszahlungen für den Erwerb von kofinanzierten Schutzbauten			
<b>342</b>	<b>Auszahlungen aus der Gewährung von Darlehen sowie gewährten Vorschüssen</b>	<b>0,00</b>	<b>0,00</b>	<b>0,00</b>
3421	Auszahlungen von Darlehen an Träger des öffentlichen Rechts			
3422	Auszahlungen von Darlehen an Beteiligungen			
3423	Auszahlungen von Darlehen an Unternehmen und Haushalte			
3425	Auszahlungen von Vorschüssen und Anzahlungen			
<b>343</b>	<b>Auszahlungen aus Kapitaltransfers</b>	<b>0,00</b>	<b>0,00</b>	<b>0,00</b>
3431	Kapitaltransferzahlungen an Träger des öffentlichen Rechts			
3432	Kapitaltransferzahlungen an Beteiligungen			
3433	Kapitaltransferzahlungen an Unternehmen (Finanzunternehmen)			
3434	Kapitaltransferzahlungen an Haushalte und Organisationen ohne Erwerbscharakter			
3435	Kapitaltransferzahlungen an das Ausland			
<b>34</b>	<b>Summe Auszahlungen investive Gebarung</b>	<b>40.000,00</b>	<b>75.000,00</b>	<b>35.584,18</b>
<b>SA2</b>	<b>Saldo (2) Geldfluss aus der investiven Gebarung (33 – 34)</b>	<b>-28.000,00</b>	<b>-60.600,00</b>	<b>-28.984,18</b>
<b>SA3</b>	<b>Saldo (3) Nettofinanzierungssaldo (Saldo 1 + Saldo 2)</b>	<b>-33.300,00</b>	<b>-61.600,00</b>	<b>-24.061,55</b>
<b>351</b>	<b>Einzahlungen aus der Aufnahme von Finanzschulden</b>	<b>0,00</b>	<b>0,00</b>	<b>0,00</b>
3511	Einzahlungen aus empfangenen Darlehen von öffentlichen Körperschaften und Rechtsträgern			
3512	Einzahlungen aus empfangenen Darlehen von Beteiligungen			
3513	Einzahlungen aus empfangenen Darlehen von Unternehmen und privaten Haushalten			
3514	Einzahlungen aus Finanzschulden (Finanzunternehmen)			
3515	Einzahlungen aus Aufnahmen von Leasingverbindlichkeiten			
<b>353</b>	<b>Einzahlungen infolge eines Kapitaltausches bei derivativen Finanzinstrumenten mit Grundgeschäft</b>	<b>0,00</b>	<b>0,00</b>	<b>0,00</b>
3530	Einzahlungen infolge eines Kapitaltausches bei derivativen Finanzinstrumenten mit Grundgeschäft			
<b>355</b>	<b>Einzahlungen aus dem Abgang von Finanzinstrumenten</b>	<b>0,00</b>	<b>0,00</b>	<b>0,00</b>

**Wirtschaftsförderung (Gruppe 7)**

MVAG	Mittelverwendungs- und aufbringungsgruppen (1. und 2. Ebene)	VA 2024	VA 2023	RA 2022
3550	Einzahlungen aus dem Abgang von Finanzinstrumenten			
<b>35</b>	<b>Summe Einzahlungen aus der Finanzierungstätigkeit</b>	<b>0,00</b>	<b>0,00</b>	<b>0,00</b>
<b>361</b>	<b>Auszahlungen aus der Tilgung von Finanzschulden</b>	<b>14.200,00</b>	<b>14.200,00</b>	<b>14.200,00</b>
3611	Auszahlungen aus empfangenen Darlehen von öffentlichen Körperschaften und Rechtsträgern			
3612	Auszahlungen aus empfangenen Darlehen von Beteiligungen			
3613	Auszahlungen aus empfangenen Darlehen von Unternehmen und privaten Haushalten			
3614	Auszahlungen aus Finanzschulden	14.200,00	14.200,00	14.200,00
3615	Auszahlungen aus Rückzahlungen von Leasingverbindlichkeiten			
<b>363</b>	<b>Auszahlungen infolge eines Kapitaltausches bei derivativen Finanzinstrumenten mit Grundgeschäft</b>	<b>0,00</b>	<b>0,00</b>	<b>0,00</b>
3630	Auszahlungen infolge eines Kapitaltausches bei derivativen Finanzinstrumenten mit Grundgeschäft			
<b>365</b>	<b>Auszahlungen für den Erwerb von Finanzinstrumenten</b>	<b>0,00</b>	<b>0,00</b>	<b>0,00</b>
3650	Auszahlungen für den Erwerb von Finanzinstrumenten			
<b>36</b>	<b>Summe Auszahlungen aus der Finanzierungstätigkeit</b>	<b>14.200,00</b>	<b>14.200,00</b>	<b>14.200,00</b>
<b>SA4</b>	<b>Saldo (4) Geldfluss aus der Finanzierungstätigkeit (35 – 36)</b>	<b>-14.200,00</b>	<b>-14.200,00</b>	<b>-14.200,00</b>
<b>SA5</b>	<b>Saldo (5) Geldfluss aus der voranschlagswirksamen Gebarung (Saldo 3 + Saldo 4)</b>	<b>-47.500,00</b>	<b>-75.800,00</b>	<b>-38.261,55</b>

## Dienstleistungen (Gruppe 8)

MVAG	Mittelverwendungs- und aufbringungsgruppen (1. und 2. Ebene)	VA 2024	VA 2023	RA 2022
<b>311</b>	<b>Einzahlungen aus operativer Verwaltungstätigkeit</b>	<b>493.100,00</b>	<b>605.300,00</b>	<b>498.936,60</b>
3111	Einzahlungen aus eigenen Abgaben			
3112	Einzahlungen aus Ertragsanteilen			
3113	Einzahlungen aus Gebühren	361.400,00	352.300,00	353.803,46
3114	Einzahlungen aus Leistungen	82.900,00	98.400,00	81.415,37
3115	Einzahlungen aus Besitz und wirtschaftlicher Tätigkeit	47.600,00	47.700,00	45.459,70
3116	Einzahlungen aus Veräußerung von geringwertigen Wirtschaftsgütern (GWG) und sonstige Einzahlungen	1.200,00	106.900,00	18.258,07
<b>312</b>	<b>Einzahlungen aus Transfers</b>	<b>371.800,00</b>	<b>192.800,00</b>	<b>231.349,47</b>
3121	Transferzahlungen von Trägern des öffentlichen Rechts	371.800,00	192.800,00	231.349,47
3122	Transferzahlungen von Beteiligungen			
3123	Transferzahlungen von Unternehmen (inkl. Finanzunternehmen)			
3124	Transferzahlungen von Haushalten und Organisationen ohne Erwerbscharakter			
3125	Transferzahlungen vom Ausland			
3126	Investitions- und Tilgungszuschüsse zwischen Unternehmungen und Betrieben der Gebietskörperschaft und der Gebietskörperschaft			
<b>313</b>	<b>Einzahlungen aus Finanzerträgen</b>	<b>200,00</b>	<b>200,00</b>	<b>79,63</b>
3131	Einzahlungen aus Zinserträgen	200,00	200,00	79,63
3132	Einzahlungen aus Zinsen aus derivativen Finanzinstrumenten mit und ohne Grundgeschäft			
3133	Einzahlungen aus Gewinnentnahmen von marktbestimmten Betrieben			
3134	Sonstige Einzahlungen aus Finanzerträgen			
3135	Einzahlungen aus Dividenden/Gewinnausschüttungen			
<b>31</b>	<b>Summe Einzahlungen operative Gebarung</b>	<b>865.100,00</b>	<b>798.300,00</b>	<b>730.365,70</b>
<b>321</b>	<b>Auszahlungen aus Personalaufwand</b>	<b>142.300,00</b>	<b>134.500,00</b>	<b>115.347,69</b>
3211	Auszahlungen für Personalaufwand (Bezüge, Nebengebühren, und Mehrleistungsvergütungen)	115.500,00	109.000,00	92.858,18
3212	Auszahlungen für gesetzliche und freiwillige Sozialaufwendungen	26.800,00	25.500,00	22.489,51
3213	Auszahlungen aus sonstigem Personalaufwand			
<b>322</b>	<b>Auszahlungen aus Sachaufwand</b>	<b>396.200,00</b>	<b>490.600,00</b>	<b>314.149,11</b>
3221	Auszahlungen für Gebrauchs- und Verbrauchsgüter, Handelswaren	41.100,00	45.300,00	34.254,17
3222	Auszahlungen für Verwaltungs- und Betriebsaufwand	123.000,00	118.500,00	72.836,30
3223	Auszahlungen für Leasing- und Mietaufwand	14.500,00	2.600,00	2.499,75
3224	Auszahlungen für Instandhaltung	73.300,00	57.900,00	59.454,46
3225	Sonstige Auszahlungen aus Sachaufwand	144.300,00	266.300,00	145.104,43
3226	Auszahlungen aus der Inanspruchnahme von Haftungen			
<b>323</b>	<b>Auszahlungen aus Transfers</b>	<b>15.900,00</b>	<b>15.800,00</b>	<b>14.821,46</b>
3231	Transferzahlungen an Träger des öffentlichen Rechts	9.100,00	9.100,00	8.520,36

**Dienstleistungen (Gruppe 8)**

MVAG	Mittelverwendungs- und aufbringungsgruppen (1. und 2. Ebene)	VA 2024	VA 2023	RA 2022
3232	Transferzahlungen an Beteiligungen			
3233	Transferzahlungen an Unternehmen (inkl. Finanzunternehmen)	700,00	700,00	468,81
3234	Transferzahlungen an Haushalte und Organisationen ohne Erwerbscharakter	6.100,00	6.000,00	5.832,29
3235	Transferzahlungen an das Ausland			
3236	Investitions- und Tilgungszuschüsse zwischen Unternehmungen und Betrieben der Gebietskörperschaft und der Gebietskörperschaft			
<b>324</b>	<b>Auszahlungen aus Finanzaufwand</b>	<b>204.400,00</b>	<b>133.700,00</b>	<b>20.911,22</b>
3241	Auszahlungen für Zinsen	204.400,00	133.700,00	20.911,22
3242	Auszahlungen für Zinsen aus derivativen Finanzinstrumenten mit und ohne Grundgeschäft			
3243	Auszahlungen aus Gewinnentnahmen von marktbestimmten Betrieben			
3244	Sonstige Auszahlungen aus Finanzaufwendungen			
<b>32</b>	<b>Summe Auszahlungen operative Gebarung</b>	<b>758.800,00</b>	<b>774.600,00</b>	<b>465.229,48</b>
<b>SA1</b>	<b>Saldo (1) Geldfluss aus der operativen Gebarung (31 – 32)</b>	<b>106.300,00</b>	<b>23.700,00</b>	<b>265.136,22</b>
<b>331</b>	<b>Einzahlungen aus der Investitionstätigkeit</b>	<b>0,00</b>	<b>54.500,00</b>	<b>0,00</b>
3311	Einzahlungen aus der Veräußerung von immateriellem Vermögen			
3312	Einzahlungen aus der Veräußerung von Grundstücken und Grundstückeinrichtungen		39.500,00	
3313	Einzahlungen aus der Veräußerung von Gebäuden und Bauten			
3314	Einzahlungen aus der Veräußerung von technischen Anlagen, Fahrzeugen und Maschinen		15.000,00	
3315	Einzahlungen aus der Veräußerung von Amts-, Betriebs- und Geschäftsausstattung			
3316	Einzahlungen aus der Veräußerung von Kulturgütern			
3317	Einzahlungen aus der Veräußerung von Beteiligungen			
3318	Einzahlungen aus der Veräußerung von kofinanzierten Schutzbauten			
<b>332</b>	<b>Einzahlungen aus der Rückzahlung von Darlehen sowie gewährten Vorschüssen</b>	<b>0,00</b>	<b>0,00</b>	<b>0,00</b>
3321	Einzahlungen aus Darlehen an Träger des öffentlichen Rechts			
3322	Einzahlungen aus Darlehen an Beteiligungen			
3323	Einzahlungen aus Darlehen an Unternehmen und Haushalte			
3325	Einzahlungen aus Vorschüssen und Anzahlungen			
<b>333</b>	<b>Einzahlungen aus Kapitaltransfers</b>	<b>139.600,00</b>	<b>145.500,00</b>	<b>166.140,48</b>
3331	Kapitaltransferzahlungen von Trägern des öffentlichen Rechts	124.600,00	130.700,00	135.290,53
3332	Kapitaltransferzahlungen von Beteiligungen			
3333	Kapitaltransferzahlungen von Unternehmen		800,00	
3334	Kapitaltransferzahlungen von Haushalten und Organisationen ohne Erwerbscharakter	15.000,00	14.000,00	30.849,95
3335	Kapitaltransferzahlungen vom Ausland			
<b>33</b>	<b>Summe Einzahlungen investive Gebarung</b>	<b>139.600,00</b>	<b>200.000,00</b>	<b>166.140,48</b>

## Dienstleistungen (Gruppe 8)

MVAG	Mittelverwendungs- und aufbringungsgruppen (1. und 2. Ebene)	VA 2024	VA 2023	RA 2022
<b>341</b>	<b>Auszahlungen aus der Investitionstätigkeit</b>	<b>700.000,00</b>	<b>372.500,00</b>	<b>378.439,17</b>
3411	Auszahlungen für den Erwerb von immateriellem Vermögen			
3412	Auszahlungen für den Erwerb von Grundstücken und Grundstückseinrichtungen	359.600,00	319.300,00	362.623,65
3413	Auszahlungen für den Erwerb von Gebäuden und Bauten	295.000,00	30.000,00	
3414	Auszahlungen für den Erwerb von technischen Anlagen, Fahrzeugen und Maschinen	24.800,00	8.900,00	15.815,52
3415	Auszahlungen für den Erwerb von Amts-, Betriebs- und Geschäftsausstattung	20.600,00	14.300,00	
3416	Auszahlungen für den Erwerb von Kulturgütern			
3417	Auszahlungen für den Erwerb von Beteiligungen			
3418	Auszahlungen für den Erwerb von kofinanzierten Schutzbauten			
<b>342</b>	<b>Auszahlungen aus der Gewährung von Darlehen sowie gewährten Vorschüssen</b>	<b>0,00</b>	<b>0,00</b>	<b>0,00</b>
3421	Auszahlungen von Darlehen an Träger des öffentlichen Rechts			
3422	Auszahlungen von Darlehen an Beteiligungen			
3423	Auszahlungen von Darlehen an Unternehmen und Haushalte			
3425	Auszahlungen von Vorschüssen und Anzahlungen			
<b>343</b>	<b>Auszahlungen aus Kapitaltransfers</b>	<b>0,00</b>	<b>0,00</b>	<b>0,00</b>
3431	Kapitaltransferzahlungen an Träger des öffentlichen Rechts			
3432	Kapitaltransferzahlungen an Beteiligungen			
3433	Kapitaltransferzahlungen an Unternehmen (Finanzunternehmen)			
3434	Kapitaltransferzahlungen an Haushalte und Organisationen ohne Erwerbscharakter			
3435	Kapitaltransferzahlungen an das Ausland			
<b>34</b>	<b>Summe Auszahlungen investive Gebarung</b>	<b>700.000,00</b>	<b>372.500,00</b>	<b>378.439,17</b>
<b>SA2</b>	<b>Saldo (2) Geldfluss aus der investiven Gebarung (33 – 34)</b>	<b>-560.400,00</b>	<b>-172.500,00</b>	<b>-212.298,69</b>
<b>SA3</b>	<b>Saldo (3) Nettofinanzierungssaldo (Saldo 1 + Saldo 2)</b>	<b>-454.100,00</b>	<b>-148.800,00</b>	<b>52.837,53</b>
<b>351</b>	<b>Einzahlungen aus der Aufnahme von Finanzschulden</b>	<b>305.800,00</b>	<b>5.800,00</b>	<b>5.686,58</b>
3511	Einzahlungen aus empfangenen Darlehen von öffentlichen Körperschaften und Rechtsträgern	5.800,00	5.800,00	5.686,58
3512	Einzahlungen aus empfangenen Darlehen von Beteiligungen			
3513	Einzahlungen aus empfangenen Darlehen von Unternehmen und privaten Haushalten			
3514	Einzahlungen aus Finanzschulden (Finanzunternehmen)	300.000,00		
3515	Einzahlungen aus Aufnahmen von Leasingverbindlichkeiten			
<b>353</b>	<b>Einzahlungen infolge eines Kapitaltausches bei derivativen Finanzinstrumenten mit Grundgeschäft</b>	<b>0,00</b>	<b>0,00</b>	<b>0,00</b>
3530	Einzahlungen infolge eines Kapitaltausches bei derivativen Finanzinstrumenten mit Grundgeschäft			
<b>355</b>	<b>Einzahlungen aus dem Abgang von Finanzinstrumenten</b>	<b>0,00</b>	<b>0,00</b>	<b>0,00</b>

## Dienstleistungen (Gruppe 8)

MVAG	Mittelverwendungs- und aufbringungsgruppen (1. und 2. Ebene)	VA 2024	VA 2023	RA 2022
3550	Einzahlungen aus dem Abgang von Finanzinstrumenten			
<b>35</b>	<b>Summe Einzahlungen aus der Finanzierungstätigkeit</b>	<b>305.800,00</b>	<b>5.800,00</b>	<b>5.686,58</b>
<b>361</b>	<b>Auszahlungen aus der Tilgung von Finanzschulden</b>	<b>310.400,00</b>	<b>319.700,00</b>	<b>326.032,38</b>
3611	Auszahlungen aus empfangenen Darlehen von öffentlichen Körperschaften und Rechtsträgern			
3612	Auszahlungen aus empfangenen Darlehen von Beteiligungen			
3613	Auszahlungen aus empfangenen Darlehen von Unternehmen und privaten Haushalten			
3614	Auszahlungen aus Finanzschulden	310.400,00	319.700,00	326.032,38
3615	Auszahlungen aus Rückzahlungen von Leasingverbindlichkeiten			
<b>363</b>	<b>Auszahlungen infolge eines Kapitaltausches bei derivativen Finanzinstrumenten mit Grundgeschäft</b>	<b>0,00</b>	<b>0,00</b>	<b>0,00</b>
3630	Auszahlungen infolge eines Kapitaltausches bei derivativen Finanzinstrumenten mit Grundgeschäft			
<b>365</b>	<b>Auszahlungen für den Erwerb von Finanzinstrumenten</b>	<b>0,00</b>	<b>0,00</b>	<b>0,00</b>
3650	Auszahlungen für den Erwerb von Finanzinstrumenten			
<b>36</b>	<b>Summe Auszahlungen aus der Finanzierungstätigkeit</b>	<b>310.400,00</b>	<b>319.700,00</b>	<b>326.032,38</b>
<b>SA4</b>	<b>Saldo (4) Geldfluss aus der Finanzierungstätigkeit (35 – 36)</b>	<b>-4.600,00</b>	<b>-313.900,00</b>	<b>-320.345,80</b>
<b>SA5</b>	<b>Saldo (5) Geldfluss aus der voranschlagswirksamen Gebarung (Saldo 3 + Saldo 4)</b>	<b>-458.700,00</b>	<b>-462.700,00</b>	<b>-267.508,27</b>

## Finanzwirtschaft (Gruppe 9)

MVAG	Mittelverwendungs- und aufbringungsgruppen (1. und 2. Ebene)	VA 2024	VA 2023	RA 2022
<b>311</b>	<b>Einzahlungen aus operativer Verwaltungstätigkeit</b>	<b>1.405.900,00</b>	<b>1.457.600,00</b>	<b>1.527.258,61</b>
3111	Einzahlungen aus eigenen Abgaben	157.900,00	199.500,00	211.334,92
3112	Einzahlungen aus Ertragsanteilen	1.248.000,00	1.244.100,00	1.300.265,17
3113	Einzahlungen aus Gebühren			
3114	Einzahlungen aus Leistungen			
3115	Einzahlungen aus Besitz und wirtschaftlicher Tätigkeit			
3116	Einzahlungen aus Veräußerung von geringwertigen Wirtschaftsgütern (GWG) und sonstige Einzahlungen		14.000,00	15.658,52
<b>312</b>	<b>Einzahlungen aus Transfers</b>	<b>307.800,00</b>	<b>236.200,00</b>	<b>283.391,50</b>
3121	Transferzahlungen von Trägern des öffentlichen Rechts	307.800,00	236.200,00	283.391,50
3122	Transferzahlungen von Beteiligungen			
3123	Transferzahlungen von Unternehmen (inkl. Finanzunternehmen)			
3124	Transferzahlungen von Haushalten und Organisationen ohne Erwerbscharakter			
3125	Transferzahlungen vom Ausland			
3126	Investitions- und Tilgungszuschüsse zwischen Unternehmungen und Betrieben der Gebietskörperschaft und der Gebietskörperschaft			
<b>313</b>	<b>Einzahlungen aus Finanzerträgen</b>	<b>200,00</b>	<b>200,00</b>	<b>40,52</b>
3131	Einzahlungen aus Zinserträgen	200,00	200,00	40,52
3132	Einzahlungen aus Zinsen aus derivativen Finanzinstrumenten mit und ohne Grundgeschäft			
3133	Einzahlungen aus Gewinnentnahmen von marktbestimmten Betrieben			
3134	Sonstige Einzahlungen aus Finanzerträgen			
3135	Einzahlungen aus Dividenden/Gewinnausschüttungen			
<b>31</b>	<b>Summe Einzahlungen operative Gebarung</b>	<b>1.713.900,00</b>	<b>1.694.000,00</b>	<b>1.810.690,63</b>
<b>321</b>	<b>Auszahlungen aus Personalaufwand</b>	<b>0,00</b>	<b>0,00</b>	<b>0,00</b>
3211	Auszahlungen für Personalaufwand (Bezüge, Nebengebühren, und Mehrleistungsvergütungen)			
3212	Auszahlungen für gesetzliche und freiwillige Sozialaufwendungen			
3213	Auszahlungen aus sonstigem Personalaufwand			
<b>322</b>	<b>Auszahlungen aus Sachaufwand</b>	<b>200,00</b>	<b>1.500,00</b>	<b>10,14</b>
3221	Auszahlungen für Gebrauchs- und Verbrauchsgüter, Handelswaren			
3222	Auszahlungen für Verwaltungs- und Betriebsaufwand			
3223	Auszahlungen für Leasing- und Mietaufwand			
3224	Auszahlungen für Instandhaltung			
3225	Sonstige Auszahlungen aus Sachaufwand	200,00	1.500,00	10,14
3226	Auszahlungen aus der Inanspruchnahme von Haftungen			
<b>323</b>	<b>Auszahlungen aus Transfers</b>	<b>4.800,00</b>	<b>4.800,00</b>	<b>4.807,53</b>
3231	Transferzahlungen an Träger des öffentlichen Rechts	4.800,00	4.800,00	4.807,53

## Finanzwirtschaft (Gruppe 9)

MVAG	Mittelverwendungs- und aufbringungsgruppen (1. und 2. Ebene)	VA 2024	VA 2023	RA 2022
3232	Transferzahlungen an Beteiligungen			
3233	Transferzahlungen an Unternehmen (inkl. Finanzunternehmen)			
3234	Transferzahlungen an Haushalte und Organisationen ohne Erwerbscharakter			
3235	Transferzahlungen an das Ausland			
3236	Investitions- und Tilgungszuschüsse zwischen Unternehmungen und Betrieben der Gebietskörperschaft und der Gebietskörperschaft			
<b>324</b>	<b>Auszahlungen aus Finanzaufwand</b>	<b>1.700,00</b>	<b>1.700,00</b>	<b>1.994,95</b>
3241	Auszahlungen für Zinsen			
3242	Auszahlungen für Zinsen aus derivativen Finanzinstrumenten mit und ohne Grundgeschäft			
3243	Auszahlungen aus Gewinnentnahmen von marktbestimmten Betrieben			
3244	Sonstige Auszahlungen aus Finanzaufwendungen	1.700,00	1.700,00	1.994,95
<b>32</b>	<b>Summe Auszahlungen operative Gebarung</b>	<b>6.700,00</b>	<b>8.000,00</b>	<b>6.812,62</b>
<b>SA1</b>	<b>Saldo (1) Geldfluss aus der operativen Gebarung (31 – 32)</b>	<b>1.707.200,00</b>	<b>1.686.000,00</b>	<b>1.803.878,01</b>
<b>331</b>	<b>Einzahlungen aus der Investitionstätigkeit</b>	<b>0,00</b>	<b>0,00</b>	<b>0,00</b>
3311	Einzahlungen aus der Veräußerung von immateriellem Vermögen			
3312	Einzahlungen aus der Veräußerung von Grundstücken und Grundstückeinrichtungen			
3313	Einzahlungen aus der Veräußerung von Gebäuden und Bauten			
3314	Einzahlungen aus der Veräußerung von technischen Anlagen, Fahrzeugen und Maschinen			
3315	Einzahlungen aus der Veräußerung von Amts-, Betriebs- und Geschäftsausstattung			
3316	Einzahlungen aus der Veräußerung von Kulturgütern			
3317	Einzahlungen aus der Veräußerung von Beteiligungen			
3318	Einzahlungen aus der Veräußerung von kofinanzierten Schutzbauten			
<b>332</b>	<b>Einzahlungen aus der Rückzahlung von Darlehen sowie gewährten Vorschüssen</b>	<b>0,00</b>	<b>0,00</b>	<b>0,00</b>
3321	Einzahlungen aus Darlehen an Träger des öffentlichen Rechts			
3322	Einzahlungen aus Darlehen an Beteiligungen			
3323	Einzahlungen aus Darlehen an Unternehmen und Haushalte			
3325	Einzahlungen aus Vorschüssen und Anzahlungen			
<b>333</b>	<b>Einzahlungen aus Kapitaltransfers</b>	<b>0,00</b>	<b>0,00</b>	<b>0,00</b>
3331	Kapitaltransferzahlungen von Trägern des öffentlichen Rechts			
3332	Kapitaltransferzahlungen von Beteiligungen			
3333	Kapitaltransferzahlungen von Unternehmen			
3334	Kapitaltransferzahlungen von Haushalten und Organisationen ohne Erwerbscharakter			
3335	Kapitaltransferzahlungen vom Ausland			
<b>33</b>	<b>Summe Einzahlungen investive Gebarung</b>	<b>0,00</b>	<b>0,00</b>	<b>0,00</b>

## Finanzwirtschaft (Gruppe 9)

MVAG	Mittelverwendungs- und aufbringungsgruppen (1. und 2. Ebene)	VA 2024	VA 2023	RA 2022
<b>341</b>	<b>Auszahlungen aus der Investitionstätigkeit</b>	<b>0,00</b>	<b>0,00</b>	<b>0,00</b>
3411	Auszahlungen für den Erwerb von immateriellem Vermögen			
3412	Auszahlungen für den Erwerb von Grundstücken und Grundstückseinrichtungen			
3413	Auszahlungen für den Erwerb von Gebäuden und Bauten			
3414	Auszahlungen für den Erwerb von technischen Anlagen, Fahrzeugen und Maschinen			
3415	Auszahlungen für den Erwerb von Amts-, Betriebs- und Geschäftsausstattung			
3416	Auszahlungen für den Erwerb von Kulturgütern			
3417	Auszahlungen für den Erwerb von Beteiligungen			
3418	Auszahlungen für den Erwerb von kofinanzierten Schutzbauten			
<b>342</b>	<b>Auszahlungen aus der Gewährung von Darlehen sowie gewährten Vorschüssen</b>	<b>0,00</b>	<b>0,00</b>	<b>0,00</b>
3421	Auszahlungen von Darlehen an Träger des öffentlichen Rechts			
3422	Auszahlungen von Darlehen an Beteiligungen			
3423	Auszahlungen von Darlehen an Unternehmen und Haushalte			
3425	Auszahlungen von Vorschüssen und Anzahlungen			
<b>343</b>	<b>Auszahlungen aus Kapitaltransfers</b>	<b>0,00</b>	<b>0,00</b>	<b>0,00</b>
3431	Kapitaltransferzahlungen an Träger des öffentlichen Rechts			
3432	Kapitaltransferzahlungen an Beteiligungen			
3433	Kapitaltransferzahlungen an Unternehmen (Finanzunternehmen)			
3434	Kapitaltransferzahlungen an Haushalte und Organisationen ohne Erwerbscharakter			
3435	Kapitaltransferzahlungen an das Ausland			
<b>34</b>	<b>Summe Auszahlungen investive Gebarung</b>	<b>0,00</b>	<b>0,00</b>	<b>0,00</b>
<b>SA2</b>	<b>Saldo (2) Geldfluss aus der investiven Gebarung (33 – 34)</b>	<b>0,00</b>	<b>0,00</b>	<b>0,00</b>
<b>SA3</b>	<b>Saldo (3) Nettofinanzierungssaldo (Saldo 1 + Saldo 2)</b>	<b>1.707.200,00</b>	<b>1.686.000,00</b>	<b>1.803.878,01</b>
<b>351</b>	<b>Einzahlungen aus der Aufnahme von Finanzschulden</b>	<b>0,00</b>	<b>0,00</b>	<b>0,00</b>
3511	Einzahlungen aus empfangenen Darlehen von öffentlichen Körperschaften und Rechtsträgern			
3512	Einzahlungen aus empfangenen Darlehen von Beteiligungen			
3513	Einzahlungen aus empfangenen Darlehen von Unternehmen und privaten Haushalten			
3514	Einzahlungen aus Finanzschulden (Finanzunternehmen)			
3515	Einzahlungen aus Aufnahmen von Leasingverbindlichkeiten			
<b>353</b>	<b>Einzahlungen infolge eines Kapitaltausches bei derivativen Finanzinstrumenten mit Grundgeschäft</b>	<b>0,00</b>	<b>0,00</b>	<b>0,00</b>
3530	Einzahlungen infolge eines Kapitaltausches bei derivativen Finanzinstrumenten mit Grundgeschäft			
<b>355</b>	<b>Einzahlungen aus dem Abgang von Finanzinstrumenten</b>	<b>0,00</b>	<b>0,00</b>	<b>0,00</b>

## Finanzwirtschaft (Gruppe 9)

MVAG	Mittelverwendungs- und aufbringungsgruppen (1. und 2. Ebene)	VA 2024	VA 2023	RA 2022
3550	Einzahlungen aus dem Abgang von Finanzinstrumenten			
<b>35</b>	<b>Summe Einzahlungen aus der Finanzierungstätigkeit</b>	<b>0,00</b>	<b>0,00</b>	<b>0,00</b>
<b>361</b>	<b>Auszahlungen aus der Tilgung von Finanzschulden</b>	<b>0,00</b>	<b>0,00</b>	<b>0,00</b>
3611	Auszahlungen aus empfangenen Darlehen von öffentlichen Körperschaften und Rechtsträgern			
3612	Auszahlungen aus empfangenen Darlehen von Beteiligungen			
3613	Auszahlungen aus empfangenen Darlehen von Unternehmen und privaten Haushalten			
3614	Auszahlungen aus Finanzschulden			
3615	Auszahlungen aus Rückzahlungen von Leasingverbindlichkeiten			
<b>363</b>	<b>Auszahlungen infolge eines Kapitaltausches bei derivativen Finanzinstrumenten mit Grundgeschäft</b>	<b>0,00</b>	<b>0,00</b>	<b>0,00</b>
3630	Auszahlungen infolge eines Kapitaltausches bei derivativen Finanzinstrumenten mit Grundgeschäft			
<b>365</b>	<b>Auszahlungen für den Erwerb von Finanzinstrumenten</b>	<b>0,00</b>	<b>0,00</b>	<b>0,00</b>
3650	Auszahlungen für den Erwerb von Finanzinstrumenten			
<b>36</b>	<b>Summe Auszahlungen aus der Finanzierungstätigkeit</b>	<b>0,00</b>	<b>0,00</b>	<b>0,00</b>
<b>SA4</b>	<b>Saldo (4) Geldfluss aus der Finanzierungstätigkeit (35 – 36)</b>	<b>0,00</b>	<b>0,00</b>	<b>0,00</b>
<b>SA5</b>	<b>Saldo (5) Geldfluss aus der voranschlagswirksamen Gebarung (Saldo 3 + Saldo 4)</b>	<b>1.707.200,00</b>	<b>1.686.000,00</b>	<b>1.803.878,01</b>

Querschnitt (Anlage 5b)



VQS- Pos.	Zuordnung der MVAG	Bezeichnung	Anmerkungen	Gesamt- Haushalt	Haushalt ohne Quasi-KG	Quasi-KG <sup>2</sup>
<b>Mittelaufbringung (Erträge bzw. Einzahlungen und erhaltene Kapitaltransfers)</b>						
10	3111	Einzahlungen aus eigenen Abgaben		157.900,00	157.900,00	
11	2112	Erträge aus Ertragsanteilen		1.248.000,00	1.248.000,00	
12	2113, 2114, 2115	Erträge aus Gebühren, Leistungen, Besitz und wirtschaftlicher Tätigkeit		524.400,00	170.000,00	354.400,00
13	2116	Erträge aus Veräußerungen, sonstige Erträge	ohne Gruppe (Konto) 806, 807, 899	8.200,00	8.200,00	
14	2117	Nicht finanzierungswirksame operative Erträge	ohne Gruppe (Konto) 817, 819, 891			
15	212x	Erträge aus Transfers	ohne Gruppe (Konto) 813	811.200,00	623.400,00	187.800,00
16	213x	Finanzerträge	ohne Gruppe (Konto) 818, 821, 825, 826	400,00	200,00	200,00
17	333x	Erhaltene Kapitaltransfers		370.500,00	230.900,00	139.600,00
19	<b>Summe 1 (Mittelaufbringung bereinigt) <sup>3</sup></b>			<b>3.120.600,00</b>	<b>2.438.600,00</b>	<b>682.000,00</b>
<b>Mittelverwendung (Aufwendungen)</b>						
20	2211, 2212, 2213	Finanzierungswirksamer Personalaufwand		548.000,00	548.000,00	
21	2221 - 2225	Finanzierungswirksamer Sachaufwand	ohne Gruppe (Konto) 799	904.800,00	676.800,00	228.000,00
22	2226	Verluste aus dem Abgang von Anlagevermögen, Rückstellungen für ausstehende Rechnungen	nur Gruppe (Konto) 683, 688			
23	223x	Transferaufwand	ohne Gruppe (Konto) 696, 761	812.000,00	796.900,00	15.100,00
24	224x	Finanzaufwand	ohne Gruppe (Konto) 652, 654, 682, 694, 697, 699	276.300,00	98.200,00	178.100,00
29	<b>Summe 2 (Mittelverwendung bereinigt) <sup>3</sup></b>			<b>2.541.100,00</b>	<b>2.119.900,00</b>	<b>421.200,00</b>
<b>Vermögensbildung (Sachanlagevermögen), inkl. Vorräte</b>						
30	341x	Immaterielle Vermögenswerte und Sachanlagen (Zugang/Auszahlungen)	ohne Gruppe (Konto) 080-083	2.418.500,00	1.939.400,00	479.100,00
31	331x	Immaterielle Vermögenswerte und Sachanlagen (Abgang/Einzahlungen)	ohne Gruppe (Konto) 080-083, 800-806 (Abgang mit Minus erfassen)			
32	3221	Vorräte (Saldo/Auszahlungen)	ohne Unterklasse 40-48			
39	<b>Summe 3 (Vermögensbildung bereinigt) <sup>3</sup></b>			<b>2.418.500,00</b>	<b>1.939.400,00</b>	<b>479.100,00</b>
49	<b>Saldo = Summe 1 - Summe 2 - Summe 3</b>			<b>-1.839.000,00</b>	<b>-1.620.700,00</b>	<b>-218.300,00</b>

VQS- Pos.	Zuordnung der MVAG	Bezeichnung	Anmerkungen	Gesamt- Haushalt	Haushalt ohne Quasi-KG	Quasi-KG <sup>2</sup>
<b>Überrechnung Quasi-Kapitalgesellschaften (Quasi-KG) gemäß ESVG</b>						
50	2301	Entnahmen von Haushaltsrücklagen		n.a.	n.a.	306.000,00
51	2401	Zuweisungen an Haushaltsrücklagen		n.a.	n.a.	-21.000,00
52	332x	Einzahlungen aus der Rückzahlung von Darlehen sowie gewährten Vorschüssen	ohne Gruppe (Konto) 273, 280-282	n.a.	n.a.	
53	342x	Auszahlungen aus der Gewährung von Darlehen sowie gewährten Vorschüssen	ohne Gruppe (Konto) 273, 280-282	n.a.	n.a.	
54	351x	Einzahlungen aus der Aufnahme von Finanzschulden		n.a.	n.a.	305.800,00
55	361x	Auszahlungen aus der Tilgung von Finanzschulden		n.a.	n.a.	-293.000,00
59	<b>Überrechnung Quasi-KG Summe aus Position 49 (Quasi-KG) und Position 50 bis 55</b>			<b>n.a.</b>	<b>n.a.</b>	<b>79.500,00</b>
60	<b>Finanzierungssaldo (Voranschlag) aus Position 49 (Haushalt ohne Quasi-KG) und Position 59 (Quasi-KG) <sup>1</sup></b>			<b>n.a.</b>	<b>-1.541.200,00</b>	<b>n.a.</b>
61	<b>Erläuterungen der Gebietskörperschaft (optional)</b>					

1) Entsprechend den Bestimmungen des Artikel 15 Abs. 1 Österreichischer Stabilitätspakt sind die Daten bzw. Grobplanungen der Gemeinden landesweise im Wege der Länder vorzulegen, das ausgewiesene Einzelergebnis der Gemeinde zum Finanzierungssaldo gemäß Pos. 60 hat nur bedingte Aussagekraft für das Gesamtergebnis der Haushaltskoordinierung.

2) Quasi-Kapitalgesellschaften außerhalb des Sektors Staat gemäß ESVG (Ansatz 85-89).

3) Mittelaufbringung und -verwendung sowie Vermögensbildung bereinigt näherungsweise im Sinne der Einnahmen und Ausgaben gemäß ESVG.

Ergebnis- und Finanzierungsvoranschlag Detailnachweis



		MVAG		VC QU	Ergebnisvoranschlag			Finanzierungsvoranschlag		
		EH	FH		VA 2024	VA 2023	RA 2022	VA 2024	VA 2023	RA 2022
<b>0 Vertretungskörper und allgemeine Verwaltung</b>										
<b>00</b>	<b>Gewählte Gemeindeorgane</b>									
<b>000</b>	<b>Gewählte Gemeindeorgane</b>									
<b>000000</b>	<b>Gemeinderat</b>									
<b>Operative Gebarung</b>										
2/000000+868000	Beiträge von Bürgermeisterpensionen	2124	3124	16	400,00	400,00	354,64	400,00	400,00	354,64
<b>SU 21 / 31</b>	<b>Summe Erträge / Einzahlungen operative Gebarung</b>				<b>400,00</b>	<b>400,00</b>	<b>354,64</b>	<b>400,00</b>	<b>400,00</b>	<b>354,64</b>
1/000000-582000	Sonstige Dienstgeberbeiträge zur sozialen Sicherheit	2212	3212	20	5.300,00	4.400,00	4.111,96	5.300,00	4.400,00	4.111,96
1/000000-670000	Kranken- u. Unfallvers. F. Organe	2222	3222	24	600,00	500,00	459,04	600,00	500,00	459,04
1/000000-721000	Bezüge der Gewählten Organe	2225	3225	22	177.200,00	141.600,00	133.343,44	177.200,00	141.600,00	133.343,44
1/000000-728000	Kursbeiträge F. Gemeindefunkt.	2225	3225	24	500,00	500,00		500,00	500,00	
1/000000-752000	Kostensersatz für Personalverrechnun	2231	3231	26	2.400,00	2.400,00	2.362,89	2.400,00	2.400,00	2.362,89
1/000000-755000	Pensionskassenbeitrag Bürgermeister	2233	3233	27	200,00	200,00	108,76	200,00	200,00	108,76
1/000000-757000	Schulungsbeitr. F. Gem.Funkt.	2234	3234	27	3.800,00	3.700,00	1.858,50	3.800,00	3.700,00	1.858,50
1/000000-760000	Bürgermeisterpensionen	2234	3234	21	16.300,00	16.400,00	15.419,48	16.300,00	16.400,00	15.419,48
<b>SU 22 / 32</b>	<b>Summe Aufwendungen / Auszahlungen operative Gebarung</b>				<b>206.300,00</b>	<b>169.700,00</b>	<b>157.664,07</b>	<b>206.300,00</b>	<b>169.700,00</b>	<b>157.664,07</b>
<b>SA 0 / SA 1</b>	<b>(0) Nettoergebnis (21 - 22) / (1) Geldfluss operative Gebarung (31 - 32)</b>				<b>-205.900,00</b>	<b>-169.300,00</b>	<b>-157.309,43</b>	<b>-205.900,00</b>	<b>-169.300,00</b>	<b>-157.309,43</b>
<b>SA01</b>	<b>Saldo (01) Haushaltsrücklagen (230 - 240)</b>				<b>0,00</b>	<b>0,00</b>	<b>0,00</b>	<b>0,00</b>	<b>0,00</b>	<b>0,00</b>
<b>SA00</b>	<b>Saldo (00) Nettoergebnis nach Haushaltsrücklagen (Saldo 0 + Saldo 01)</b>				<b>-205.900,00</b>	<b>-169.300,00</b>	<b>-157.309,43</b>			
<b>Investive Gebarung</b>										
<b>SU 33</b>	<b>Summe Einzahlungen investive Gebarung</b>							<b>0,00</b>	<b>0,00</b>	<b>0,00</b>
<b>SU 34</b>	<b>Summe Auszahlungen investive Gebarung</b>							<b>0,00</b>	<b>0,00</b>	<b>0,00</b>
<b>SA2</b>	<b>Saldo (2) Geldfluss aus der Investiven Gebarung (33 - 34)</b>							<b>0,00</b>	<b>0,00</b>	<b>0,00</b>
<b>SA3</b>	<b>Saldo (3) Nettofinanzierungssaldo (Saldo 1 + Saldo 2)</b>							<b>-205.900,00</b>	<b>-169.300,00</b>	<b>-157.309,43</b>
<b>Finanzierungstätigkeit</b>										
<b>SU 35</b>	<b>Summe Einzahlungen aus der Finanzierungstätigkeit</b>							<b>0,00</b>	<b>0,00</b>	<b>0,00</b>
<b>SU 36</b>	<b>Summe Auszahlungen aus der Finanzierungstätigkeit</b>							<b>0,00</b>	<b>0,00</b>	<b>0,00</b>
<b>SA4</b>	<b>Saldo (4) Geldfluss aus der Finanzierungstätigkeit (35 - 36)</b>							<b>0,00</b>	<b>0,00</b>	<b>0,00</b>
<b>SA5</b>	<b>Saldo (5) Geldfluss aus der voranschlagswirksamen Gebarung (Saldo 3 + Saldo 4)</b>							<b>-205.900,00</b>	<b>-169.300,00</b>	<b>-157.309,43</b>
<b>01</b>	<b>Hauptverwaltung</b>									
<b>010</b>	<b>Zentralamt</b>									
<b>010000</b>	<b>Gemeindeamt</b>									
<b>Operative Gebarung</b>										
2/010000+816100	Ersätze für Fotokopien/Drucke	2114	3114	13	100,00		33,68	100,00		33,68

		MVAG		VC QU	Ergebnisvoranschlag			Finanzierungsvoranschlag		
		EH	FH		VA 2024	VA 2023	RA 2022	VA 2024	VA 2023	RA 2022
2/010000+816200	Kostenersätze F. Mappenblattausdruc	2114	3114	13	100,00	100,00	152,47	100,00	100,00	152,47
2/010000+816300	Einnahmen Aus dem Adressregister	2114	3114	13	100,00		85,14	100,00		85,14
2/010000+816400	Kostenersätze V. Jagdgenossenschaft	2114	3114	13	1.500,00	1.500,00	1.523,00	1.500,00	1.500,00	1.523,00
2/010000+816500	Verwaltungskostenersätze	2114	3114	13	4.000,00	6.000,00	2.000,00	4.000,00	6.000,00	2.000,00
2/010000+816600	Kostenersätze Telefongebühren	2114	3114	13		100,00			100,00	
<b>SU 21 / 31</b>	<b>Summe Erträge / Einzahlungen operative Gebarung</b>				<b>5.800,00</b>	<b>7.700,00</b>	<b>3.794,29</b>	<b>5.800,00</b>	<b>7.700,00</b>	<b>3.794,29</b>
1/010000-400000	Geringwertige Wirtschaftsgüter	2221	3221	23	1.500,00	1.500,00	2.567,46	1.500,00	1.500,00	2.567,46
1/010000-430000	Lebensmittel	2221	3221	23	400,00	300,00	260,96	400,00	300,00	237,00
1/010000-454000	Reinigungsmittel	2221	3221	23	300,00	200,00	490,10	300,00	200,00	490,10
1/010000-456000	Schreib-, Zeichen- u. Sonst. Büromi	2221	3221	23	1.000,00	1.000,00	2.065,65	1.000,00	1.000,00	2.065,65
1/010000-457000	Druckwerke	2221	3221	23	600,00	600,00	1.266,50	600,00	600,00	1.266,50
1/010000-458000	Gesundheitsvorsorge	2221	3221	23	200,00	500,00		200,00	500,00	
1/010000-459000	Sonstige Verbrauchsgüter	2221	3221	23	100,00	100,00	45,09	100,00	100,00	45,09
1/010000-510000	Bezüge Vertragsbedienstete	2211	3211	20	149.200,00	134.200,00	119.743,95	149.200,00	134.200,00	119.743,95
1/010000-565000	Mehrleistungsvergütungen	2211	3211	20	8.900,00	10.000,00	3.777,98	8.900,00	10.000,00	3.777,98
1/010000-580000	Dienstgeberbeiträge zum Ausgleichsfonds für Familienbeihilf	2212	3212	20	5.800,00	5.300,00	4.786,56	5.800,00	5.300,00	4.786,56
1/010000-582000	Sonstige Dienstgeberbeiträge zur sozialen Sicherheit	2212	3212	20	31.100,00	29.100,00	25.486,31	31.100,00	29.100,00	25.486,31
1/010000-590000	Freiwillige Sozialleistungen	2212	3212	20	600,00	600,00	555,00	600,00	600,00	555,00
1/010000-630000	Postdienste	2222	3222	24	2.400,00	2.200,00	2.553,83	2.400,00	2.200,00	2.426,26
1/010000-631000	Telekommunikationsdienste	2222	3222	24	4.000,00	4.300,00	3.725,48	4.000,00	4.300,00	3.639,50
1/010000-631100	Weitere Telekom-Entgelte	2222	3222	24	100,00	100,00	24,00	100,00	100,00	24,00
1/010000-640000	Beratungskosten	2222	3222	24	3.000,00	5.500,00	2.451,00	3.000,00	5.500,00	2.451,00
1/010000-670000	Versicherungen	2222	3222	24	3.400,00	3.200,00	3.190,80	3.400,00	3.200,00	3.190,80
1/010000-680000	Planmäßige Abschreibung	2226			300,00	600,00	749,49			
1/010000-724000	Reisegebühren	2225	3225	24	600,00	600,00	393,12	600,00	600,00	393,12
1/010000-728000	Entgelte F. Sonst. Leistungen	2225	3225	24	400,00	400,00	286,56	400,00	400,00	286,56
1/010000-728300	Entgelte für Gdb-Abfragen	2225	3225	24	400,00	400,00	385,49	400,00	400,00	362,79
1/010000-728400	Bewirtungen	2225	3225	24	500,00	200,00	76,40	500,00	200,00	76,40
1/010000-729100	Personalkostenersatz an Bauhof	2225	3225	24	500,00	1.000,00	451,30	500,00	1.000,00	451,30
1/010000-752000	Kostenersatz für Personalverrechnun	2231	3231	26	800,00	800,00	594,28	800,00	800,00	594,28
<b>SU 22 / 32</b>	<b>Summe Aufwendungen / Auszahlungen operative Gebarung</b>				<b>216.100,00</b>	<b>202.700,00</b>	<b>175.927,31</b>	<b>215.800,00</b>	<b>202.100,00</b>	<b>174.917,61</b>
<b>SA 0 / SA 1</b>	<b>(0) Nettoergebnis (21 - 22) / (1) Geldfluss operative Gebarung (31 - 32)</b>				<b>-210.300,00</b>	<b>-195.000,00</b>	<b>-172.133,02</b>	<b>-210.000,00</b>	<b>-194.400,00</b>	<b>-171.123,32</b>
<b>SA01</b>	<b>Saldo (01) Haushaltsrücklagen (230 - 240)</b>				<b>0,00</b>	<b>0,00</b>	<b>0,00</b>	<b>0,00</b>	<b>0,00</b>	<b>0,00</b>
<b>SA00</b>	<b>Saldo (00) Nettoergebnis nach Haushaltsrücklagen (Saldo 0 + Saldo 01)</b>				<b>-210.300,00</b>	<b>-195.000,00</b>	<b>-172.133,02</b>			
<b>Investive Gebarung</b>										
<b>SU 33</b>	<b>Summe Einzahlungen investive Gebarung</b>							<b>0,00</b>	<b>0,00</b>	<b>0,00</b>

		MVAG		VC QU	Ergebnisvoranschlag			Finanzierungsvoranschlag				
		EH	FH		VA 2024	VA 2023	RA 2022	VA 2024	VA 2023	RA 2022		
1/010000-042000	Amtsausstattung			3415	2	41				1.000,00	1.000,00	
<b>SU 34</b>	<b>Summe Auszahlungen investive Gebarung</b>									<b>1.000,00</b>	<b>1.000,00</b>	<b>0,00</b>
<b>SA2</b>	<b>Saldo (2) Geldfluss aus der Investiven Gebarung (33 – 34)</b>									<b>-1.000,00</b>	<b>-1.000,00</b>	<b>0,00</b>
<b>SA3</b>	<b>Saldo (3) Nettofinanzierungssaldo (Saldo 1 + Saldo 2)</b>									<b>-211.000,00</b>	<b>-195.400,00</b>	<b>-171.123,32</b>
<b>Finanzierungstätigkeit</b>												
<b>SU 35</b>	<b>Summe Einzahlungen aus der Finanzierungstätigkeit</b>									<b>0,00</b>	<b>0,00</b>	<b>0,00</b>
<b>SU 36</b>	<b>Summe Auszahlungen aus der Finanzierungstätigkeit</b>									<b>0,00</b>	<b>0,00</b>	<b>0,00</b>
<b>SA4</b>	<b>Saldo (4) Geldfluss aus der Finanzierungstätigkeit (35 – 36)</b>									<b>0,00</b>	<b>0,00</b>	<b>0,00</b>
<b>SA5</b>	<b>Saldo (5) Geldfluss aus der voranschlagswirksamen Gebarung (Saldo 3 + Saldo 4)</b>									<b>-211.000,00</b>	<b>-195.400,00</b>	<b>-171.123,32</b>
<b>013</b>	<b>Kanzleiökonomat</b>											
<b>013000</b>	<b>Kanzleiökonomat</b>											
<b>Operative Gebarung</b>												
<b>SU 21 / 31</b>	<b>Summe Erträge / Einzahlungen operative Gebarung</b>									<b>0,00</b>	<b>0,00</b>	<b>0,00</b>
1/013000-729000	Bundesbeschaffung Gmbh - Jahresgebü	2225	3225	24	300,00	300,00	222,00	300,00	300,00	300,00	300,00	222,00
<b>SU 22 / 32</b>	<b>Summe Aufwendungen / Auszahlungen operative Gebarung</b>									<b>300,00</b>	<b>300,00</b>	<b>222,00</b>
<b>SA 0 / SA 1</b>	<b>(0) Nettoergebnis (21 - 22) / (1) Geldfluss operative Gebarung (31 – 32)</b>									<b>-300,00</b>	<b>-300,00</b>	<b>-222,00</b>
<b>SA01</b>	<b>Saldo (01) Haushaltsrücklagen (230 - 240)</b>									<b>0,00</b>	<b>0,00</b>	<b>0,00</b>
<b>SA00</b>	<b>Saldo (00) Nettoergebnis nach Haushaltsrücklagen (Saldo 0 + Saldo 01)</b>									<b>-300,00</b>	<b>-300,00</b>	<b>-222,00</b>
<b>Investive Gebarung</b>												
<b>SU 33</b>	<b>Summe Einzahlungen investive Gebarung</b>									<b>0,00</b>	<b>0,00</b>	<b>0,00</b>
<b>SU 34</b>	<b>Summe Auszahlungen investive Gebarung</b>									<b>0,00</b>	<b>0,00</b>	<b>0,00</b>
<b>SA2</b>	<b>Saldo (2) Geldfluss aus der Investiven Gebarung (33 – 34)</b>									<b>0,00</b>	<b>0,00</b>	<b>0,00</b>
<b>SA3</b>	<b>Saldo (3) Nettofinanzierungssaldo (Saldo 1 + Saldo 2)</b>									<b>-300,00</b>	<b>-300,00</b>	<b>-222,00</b>
<b>Finanzierungstätigkeit</b>												
<b>SU 35</b>	<b>Summe Einzahlungen aus der Finanzierungstätigkeit</b>									<b>0,00</b>	<b>0,00</b>	<b>0,00</b>
<b>SU 36</b>	<b>Summe Auszahlungen aus der Finanzierungstätigkeit</b>									<b>0,00</b>	<b>0,00</b>	<b>0,00</b>
<b>SA4</b>	<b>Saldo (4) Geldfluss aus der Finanzierungstätigkeit (35 – 36)</b>									<b>0,00</b>	<b>0,00</b>	<b>0,00</b>
<b>SA5</b>	<b>Saldo (5) Geldfluss aus der voranschlagswirksamen Gebarung (Saldo 3 + Saldo 4)</b>									<b>-300,00</b>	<b>-300,00</b>	<b>-222,00</b>
<b>015</b>	<b>Pressestelle, Amtsblatt und Öffentlichkeitsarbeit</b>											
<b>015000</b>	<b>Pressestelle, Amtsblatt und Öffentlichkeitsarbeit</b>											
<b>Operative Gebarung</b>												
2/015000+810000	Erlöse für Inserate	2114	3114	13	3.500,00	3.500,00	3.790,00	3.500,00	3.500,00	3.500,00	3.500,00	3.720,00
<b>SU 21 / 31</b>	<b>Summe Erträge / Einzahlungen operative Gebarung</b>									<b>3.500,00</b>	<b>3.500,00</b>	<b>3.720,00</b>
1/015000-456000	Schreib-, Zeichen- u. Sonst. Büromi	2221	3221	23	200,00	1.200,00		200,00	1.200,00	200,00	1.200,00	
1/015000-459200	Papier für Die Gemeindezeitung	2221	3221	23	800,00			800,00		800,00		
1/015000-618000	Kosten Servicevertrag F. Druckstati	2224	3224	24	2.400,00	2.400,00	2.283,89	2.400,00	2.400,00	2.400,00	2.400,00	2.283,89

		MVAG VC QU			Ergebnisvoranschlag			Finanzierungsvoranschlag		
		EH	FH		VA 2024	VA 2023	RA 2022	VA 2024	VA 2023	RA 2022
1/015000-630000	Postdienste	2222	3222	24	700,00	700,00	628,21	700,00	700,00	484,90
1/015000-729000	Sonstige Aufwendungen - Schadensfälle	2225	3225	24			693,87			693,87
<b>SU 22 / 32</b>	<b>Summe Aufwendungen / Auszahlungen operative Gebarung</b>				<b>4.100,00</b>	<b>4.300,00</b>	<b>3.605,97</b>	<b>4.100,00</b>	<b>4.300,00</b>	<b>3.462,66</b>
<b>SA 0 / SA 1</b>	<b>(0) Nettoergebnis (21 - 22) / (1) Geldfluss operative Gebarung (31 - 32)</b>				<b>-600,00</b>	<b>-800,00</b>	<b>184,03</b>	<b>-600,00</b>	<b>-800,00</b>	<b>257,34</b>
<b>SA01</b>	<b>Saldo (01) Haushaltsrücklagen (230 - 240)</b>				<b>0,00</b>	<b>0,00</b>	<b>0,00</b>	<b>0,00</b>	<b>0,00</b>	<b>0,00</b>
<b>SA00</b>	<b>Saldo (00) Nettoergebnis nach Haushaltsrücklagen (Saldo 0 + Saldo 01)</b>				<b>-600,00</b>	<b>-800,00</b>	<b>184,03</b>			
<b>Investive Gebarung</b>										
<b>SU 33</b>	<b>Summe Einzahlungen investive Gebarung</b>							<b>0,00</b>	<b>0,00</b>	<b>0,00</b>
<b>SU 34</b>	<b>Summe Auszahlungen investive Gebarung</b>							<b>0,00</b>	<b>0,00</b>	<b>0,00</b>
<b>SA2</b>	<b>Saldo (2) Geldfluss aus der Investiven Gebarung (33 - 34)</b>							<b>0,00</b>	<b>0,00</b>	<b>0,00</b>
<b>SA3</b>	<b>Saldo (3) Nettofinanzierungssaldo (Saldo 1 + Saldo 2)</b>							<b>-600,00</b>	<b>-800,00</b>	<b>257,34</b>
<b>Finanzierungstätigkeit</b>										
<b>SU 35</b>	<b>Summe Einzahlungen aus der Finanzierungstätigkeit</b>							<b>0,00</b>	<b>0,00</b>	<b>0,00</b>
<b>SU 36</b>	<b>Summe Auszahlungen aus der Finanzierungstätigkeit</b>							<b>0,00</b>	<b>0,00</b>	<b>0,00</b>
<b>SA4</b>	<b>Saldo (4) Geldfluss aus der Finanzierungstätigkeit (35 - 36)</b>							<b>0,00</b>	<b>0,00</b>	<b>0,00</b>
<b>SA5</b>	<b>Saldo (5) Geldfluss aus der voranschlagswirksamen Gebarung (Saldo 3 + Saldo 4)</b>							<b>-600,00</b>	<b>-800,00</b>	<b>257,34</b>
<b>016</b>	<b>Elektronische Datenverarbeitung</b>									
<b>016000</b>	<b>Elektronische Datenverarbeitung</b>									
<b>Operative Gebarung</b>										
2/016000+829000	Sonstige Erträge - Versicherungsvergütungen	2116	3116	18			2.500,00			2.500,00
<b>SU 21 / 31</b>	<b>Summe Erträge / Einzahlungen operative Gebarung</b>				<b>0,00</b>	<b>0,00</b>	<b>2.500,00</b>	<b>0,00</b>	<b>0,00</b>	<b>2.500,00</b>
1/016000-400000	Geringwertige Wirtschaftsgüter	2221	3221	23	1.000,00	1.300,00	827,71	1.000,00	1.300,00	827,71
1/016000-618000	Instandhaltung der Edv-Anlage	2224	3224	24	500,00	500,00		500,00	500,00	
1/016000-618100	Kosten Servicevertrag F. Druckstati	2224	3224	24	1.800,00	1.800,00	1.479,72	1.800,00	1.800,00	1.479,72
1/016000-631000	Providing-Kosten für Das Gis-System	2222	3222	24	3.000,00	3.200,00	2.926,42	3.000,00	3.200,00	2.926,42
1/016000-680000	Planmäßige Abschreibung	2226			5.200,00	5.200,00	5.475,50			
1/016000-683000	Verluste aus dem Abgang von Sachanlagen und immateriellen Vermögenswerten	2226					30,93			
1/016000-726000	Mitgliedsbeitrag - Elak Government	2225	3225	24	100,00	100,00	23,00	100,00	100,00	23,00
1/016000-728000	Entgelte F. Sonst. Leistungen	2225	3225	24	1.500,00	1.500,00	153,90	1.500,00	1.500,00	153,90
1/016000-728200	Nutzungs- u. Wartungsentgelt - K5 - Elak	2225	3225	24	12.000,00	11.900,00	9.494,28	12.000,00	11.900,00	9.494,28
1/016000-728300	Nutzungs- u. Wartungsentgelt Zeiterfassung	2225	3225	24	1.600,00	1.600,00	1.641,15	1.600,00	1.600,00	1.641,15
1/016000-728400	Internet-Entgelte - Email	2225	3225	24	1.300,00	1.500,00	1.276,56	1.300,00	1.500,00	1.276,56
1/016000-728500	Wartung der Software - LMR	2225	3225	24	1.000,00	1.000,00	838,97	1.000,00	1.000,00	838,97
<b>SU 22 / 32</b>	<b>Summe Aufwendungen / Auszahlungen operative Gebarung</b>				<b>29.000,00</b>	<b>29.600,00</b>	<b>24.168,14</b>	<b>23.800,00</b>	<b>24.400,00</b>	<b>18.661,71</b>

	MVAG	VC QU	Ergebnisvoranschlag			Finanzierungsvoranschlag					
			EH	FH	VA 2024	VA 2023	RA 2022	VA 2024	VA 2023	RA 2022	
<b>SA 0 / SA 1</b>			<b>(0) Nettoergebnis (21 - 22) / (1) Geldfluss operative Gebarung (31 – 32)</b>			<b>-29.000,00</b>	<b>-29.600,00</b>	<b>-21.668,14</b>	<b>-23.800,00</b>	<b>-24.400,00</b>	<b>-16.161,71</b>
<b>SA01</b>			<b>Saldo (01) Haushaltsrücklagen (230 - 240)</b>			<b>0,00</b>	<b>0,00</b>	<b>0,00</b>	<b>0,00</b>	<b>0,00</b>	<b>0,00</b>
<b>SA00</b>			<b>Saldo (00) Nettoergebnis nach Haushaltsrücklagen (Saldo 0 + Saldo 01)</b>			<b>-29.000,00</b>	<b>-29.600,00</b>	<b>-21.668,14</b>			
<b>Investive Gebarung</b>											
<b>SU 33</b>			<b>Summe Einzahlungen investive Gebarung</b>						<b>0,00</b>	<b>0,00</b>	<b>0,00</b>
1/016000-042000			Anschaffg. V. Hardware						1.000,00	1.000,00	
1/016000-070000			3415	2	41						211,20
			3411	2	42						
<b>SU 34</b>			<b>Summe Auszahlungen investive Gebarung</b>						<b>1.000,00</b>	<b>1.000,00</b>	<b>211,20</b>
<b>SA2</b>			<b>Saldo (2) Geldfluss aus der Investiven Gebarung (33 – 34)</b>						<b>-1.000,00</b>	<b>-1.000,00</b>	<b>-211,20</b>
<b>SA3</b>			<b>Saldo (3) Nettofinanzierungssaldo (Saldo 1 + Saldo 2)</b>						<b>-24.800,00</b>	<b>-25.400,00</b>	<b>-16.372,91</b>
<b>Finanzierungstätigkeit</b>											
<b>SU 35</b>			<b>Summe Einzahlungen aus der Finanzierungstätigkeit</b>						<b>0,00</b>	<b>0,00</b>	<b>0,00</b>
<b>SU 36</b>			<b>Summe Auszahlungen aus der Finanzierungstätigkeit</b>						<b>0,00</b>	<b>0,00</b>	<b>0,00</b>
<b>SA4</b>			<b>Saldo (4) Geldfluss aus der Finanzierungstätigkeit (35 – 36)</b>						<b>0,00</b>	<b>0,00</b>	<b>0,00</b>
<b>SA5</b>			<b>Saldo (5) Geldfluss aus der voranschlagswirksamen Gebarung (Saldo 3 + Saldo 4)</b>						<b>-24.800,00</b>	<b>-25.400,00</b>	<b>-16.372,91</b>
<b>019</b>			<b>Repräsentation</b>								
<b>019000</b>			<b>Repräsentation</b>								
<b>Operative Gebarung</b>											
<b>SU 21 / 31</b>			<b>Summe Erträge / Einzahlungen operative Gebarung</b>			<b>0,00</b>	<b>0,00</b>	<b>0,00</b>	<b>0,00</b>	<b>0,00</b>	<b>0,00</b>
1/019000-723000			Repräsentationsausgaben			2.500,00	3.700,00	2.607,50	2.500,00	3.700,00	2.607,50
<b>SU 22 / 32</b>			<b>Summe Aufwendungen / Auszahlungen operative Gebarung</b>			<b>2.500,00</b>	<b>3.700,00</b>	<b>2.607,50</b>	<b>2.500,00</b>	<b>3.700,00</b>	<b>2.607,50</b>
<b>SA 0 / SA 1</b>			<b>(0) Nettoergebnis (21 - 22) / (1) Geldfluss operative Gebarung (31 – 32)</b>			<b>-2.500,00</b>	<b>-3.700,00</b>	<b>-2.607,50</b>	<b>-2.500,00</b>	<b>-3.700,00</b>	<b>-2.607,50</b>
<b>SA01</b>			<b>Saldo (01) Haushaltsrücklagen (230 - 240)</b>			<b>0,00</b>	<b>0,00</b>	<b>0,00</b>	<b>0,00</b>	<b>0,00</b>	<b>0,00</b>
<b>SA00</b>			<b>Saldo (00) Nettoergebnis nach Haushaltsrücklagen (Saldo 0 + Saldo 01)</b>			<b>-2.500,00</b>	<b>-3.700,00</b>	<b>-2.607,50</b>			
<b>Investive Gebarung</b>											
<b>SU 33</b>			<b>Summe Einzahlungen investive Gebarung</b>						<b>0,00</b>	<b>0,00</b>	<b>0,00</b>
<b>SU 34</b>			<b>Summe Auszahlungen investive Gebarung</b>						<b>0,00</b>	<b>0,00</b>	<b>0,00</b>
<b>SA2</b>			<b>Saldo (2) Geldfluss aus der Investiven Gebarung (33 – 34)</b>						<b>0,00</b>	<b>0,00</b>	<b>0,00</b>
<b>SA3</b>			<b>Saldo (3) Nettofinanzierungssaldo (Saldo 1 + Saldo 2)</b>						<b>-2.500,00</b>	<b>-3.700,00</b>	<b>-2.607,50</b>
<b>Finanzierungstätigkeit</b>											
<b>SU 35</b>			<b>Summe Einzahlungen aus der Finanzierungstätigkeit</b>						<b>0,00</b>	<b>0,00</b>	<b>0,00</b>
<b>SU 36</b>			<b>Summe Auszahlungen aus der Finanzierungstätigkeit</b>						<b>0,00</b>	<b>0,00</b>	<b>0,00</b>
<b>SA4</b>			<b>Saldo (4) Geldfluss aus der Finanzierungstätigkeit (35 – 36)</b>						<b>0,00</b>	<b>0,00</b>	<b>0,00</b>
<b>SA5</b>			<b>Saldo (5) Geldfluss aus der voranschlagswirksamen Gebarung (Saldo 3 + Saldo 4)</b>						<b>-2.500,00</b>	<b>-3.700,00</b>	<b>-2.607,50</b>

		MVAG VC QU			Ergebnisvoranschlag			Finanzierungsvoranschlag		
		EH	FH		VA 2024	VA 2023	RA 2022	VA 2024	VA 2023	RA 2022
<b>02</b>	<b>Hauptverwaltung</b>									
<b>022</b>	<b>Standesamt</b>									
<b>022000</b>	<b>Standesamt</b>									
<b>Operative Gebarung</b>										
2/022000+828000	Rückersätze von Ausgaben	2116	3116	18	500,00	2.600,00		500,00	2.600,00	
<b>SU 21 / 31</b>	<b>Summe Erträge / Einzahlungen operative Gebarung</b>				<b>500,00</b>	<b>2.600,00</b>	<b>0,00</b>	<b>500,00</b>	<b>2.600,00</b>	<b>0,00</b>
1/022000-752000	Beitrag an Standes/Staatsbürgerscha	2231	3231	26	16.900,00	18.500,00	15.704,28	16.900,00	18.500,00	15.704,28
<b>SU 22 / 32</b>	<b>Summe Aufwendungen / Auszahlungen operative Gebarung</b>				<b>16.900,00</b>	<b>18.500,00</b>	<b>15.704,28</b>	<b>16.900,00</b>	<b>18.500,00</b>	<b>15.704,28</b>
<b>SA 0 / SA 1</b>	<b>(0) Nettoergebnis (21 - 22) / (1) Geldfluss operative Gebarung (31 - 32)</b>				<b>-16.400,00</b>	<b>-15.900,00</b>	<b>-15.704,28</b>	<b>-16.400,00</b>	<b>-15.900,00</b>	<b>-15.704,28</b>
<b>SA01</b>	<b>Saldo (01) Haushaltsrücklagen (230 - 240)</b>				<b>0,00</b>	<b>0,00</b>	<b>0,00</b>	<b>0,00</b>	<b>0,00</b>	<b>0,00</b>
<b>SA00</b>	<b>Saldo (00) Nettoergebnis nach Haushaltsrücklagen (Saldo 0 + Saldo 01)</b>				<b>-16.400,00</b>	<b>-15.900,00</b>	<b>-15.704,28</b>			
<b>Investive Gebarung</b>										
<b>SU 33</b>	<b>Summe Einzahlungen investive Gebarung</b>							<b>0,00</b>	<b>0,00</b>	<b>0,00</b>
<b>SU 34</b>	<b>Summe Auszahlungen investive Gebarung</b>							<b>0,00</b>	<b>0,00</b>	<b>0,00</b>
<b>SA2</b>	<b>Saldo (2) Geldfluss aus der Investiven Gebarung (33 - 34)</b>							<b>0,00</b>	<b>0,00</b>	<b>0,00</b>
<b>SA3</b>	<b>Saldo (3) Nettofinanzierungssaldo (Saldo 1 + Saldo 2)</b>							<b>-16.400,00</b>	<b>-15.900,00</b>	<b>-15.704,28</b>
<b>Finanzierungstätigkeit</b>										
<b>SU 35</b>	<b>Summe Einzahlungen aus der Finanzierungstätigkeit</b>							<b>0,00</b>	<b>0,00</b>	<b>0,00</b>
<b>SU 36</b>	<b>Summe Auszahlungen aus der Finanzierungstätigkeit</b>							<b>0,00</b>	<b>0,00</b>	<b>0,00</b>
<b>SA4</b>	<b>Saldo (4) Geldfluss aus der Finanzierungstätigkeit (35 - 36)</b>							<b>0,00</b>	<b>0,00</b>	<b>0,00</b>
<b>SA5</b>	<b>Saldo (5) Geldfluss aus der voranschlagswirksamen Gebarung (Saldo 3 + Saldo 4)</b>							<b>-16.400,00</b>	<b>-15.900,00</b>	<b>-15.704,28</b>
<b>024</b>	<b>Wahlamt</b>									
<b>024000</b>	<b>Wahlamt</b>									
<b>Operative Gebarung</b>										
2/024000+816000	Entschädigung f. Wahlen	2114	3114	13	1.000,00	1.800,00	1.268,93	1.000,00	1.800,00	1.268,93
<b>SU 21 / 31</b>	<b>Summe Erträge / Einzahlungen operative Gebarung</b>				<b>1.000,00</b>	<b>1.800,00</b>	<b>1.268,93</b>	<b>1.000,00</b>	<b>1.800,00</b>	<b>1.268,93</b>
1/024000-456000	Schreib-, Zeichen- u. Sonst. Büromi	2221	3221	23	100,00	100,00	72,68	100,00	100,00	72,68
1/024000-630000	Postdienste	2222	3222	24	1.000,00	1.000,00	388,70	1.000,00	1.000,00	388,70
1/024000-728200	Bewirtungen bei Wahlen	2225	3225	24	500,00	300,00	214,50	500,00	300,00	214,50
1/024000-752000	Kostenersätze für Wahlen Wählerverständigung durch GV	2231	3231	26	800,00	1.200,00	1.085,07	800,00	1.200,00	1.085,07
<b>SU 22 / 32</b>	<b>Summe Aufwendungen / Auszahlungen operative Gebarung</b>				<b>2.400,00</b>	<b>2.600,00</b>	<b>1.760,95</b>	<b>2.400,00</b>	<b>2.600,00</b>	<b>1.760,95</b>
<b>SA 0 / SA 1</b>	<b>(0) Nettoergebnis (21 - 22) / (1) Geldfluss operative Gebarung (31 - 32)</b>				<b>-1.400,00</b>	<b>-800,00</b>	<b>-492,02</b>	<b>-1.400,00</b>	<b>-800,00</b>	<b>-492,02</b>
<b>SA01</b>	<b>Saldo (01) Haushaltsrücklagen (230 - 240)</b>				<b>0,00</b>	<b>0,00</b>	<b>0,00</b>	<b>0,00</b>	<b>0,00</b>	<b>0,00</b>
<b>SA00</b>	<b>Saldo (00) Nettoergebnis nach Haushaltsrücklagen (Saldo 0 + Saldo 01)</b>				<b>-1.400,00</b>	<b>-800,00</b>	<b>-492,02</b>			

		MVAG		VC QU	Ergebnisvoranschlag			Finanzierungsvoranschlag		
		EH	FH		VA 2024	VA 2023	RA 2022	VA 2024	VA 2023	RA 2022
<b>Investive Gebarung</b>										
SU 33	Summe Einzahlungen investive Gebarung							0,00	0,00	0,00
SU 34	Summe Auszahlungen investive Gebarung							0,00	0,00	0,00
SA2	Saldo (2) Geldfluss aus der Investiven Gebarung (33 – 34)							0,00	0,00	0,00
SA3	Saldo (3) Nettofinanzierungssaldo (Saldo 1 + Saldo 2)							-1.400,00	-800,00	-492,02
<b>Finanzierungstätigkeit</b>										
SU 35	Summe Einzahlungen aus der Finanzierungstätigkeit							0,00	0,00	0,00
SU 36	Summe Auszahlungen aus der Finanzierungstätigkeit							0,00	0,00	0,00
SA4	Saldo (4) Geldfluss aus der Finanzierungstätigkeit (35 – 36)							0,00	0,00	0,00
SA5	Saldo (5) Geldfluss aus der voranschlagswirksamen Gebarung (Saldo 3 + Saldo 4)							-1.400,00	-800,00	-492,02
<b>029</b>	<b>Amtsgebäude</b>									
<b>029000</b>	<b>Amtsgebäude</b>									
<b>Operative Gebarung</b>										
2/029000+813000	Erträge aus der Auflösung von Investitionszuschüssen (Kapitaltransfers)		2127		2.200,00	2.200,00	2.190,00			
2/029000+828100	Rückersätze von Aufwendungen	2116	3116	18			720,51			720,51
6/029000+871000	Kapitaltransfers aus Gemeinde-Bedarfszuweisungsmitteln	2121	3121	1	75.000,00			75.000,00		
<b>SU 21 / 31</b>	<b>Summe Erträge / Einzahlungen operative Gebarung</b>				<b>77.200,00</b>	<b>2.200,00</b>	<b>2.910,51</b>	<b>75.000,00</b>	<b>0,00</b>	<b>720,51</b>
1/029000-400000	Geringwertige Wirtschaftsgüter	2221	3221	23	300,00	300,00	70,00	300,00	300,00	70,00
1/029000-451000	Brennstoffe	2221	3221	23	7.500,00	7.000,00	6.420,29	7.500,00	7.000,00	6.420,29
1/029000-454000	Reinigungsmittel	2221	3221	23	200,00	200,00	17,42	200,00	200,00	17,42
1/029000-455000	Chemische Mittel	2221	3221	23			21,95			21,95
1/029000-459000	Sonstige Verbrauchsgüter	2221	3221	23	100,00	100,00	30,97	100,00	100,00	30,97
1/029000-511000	Bezüge Vertragsbedienstete	2211	3211	20	10.500,00	9.800,00	5.417,86	10.500,00	9.800,00	5.417,86
1/029000-565000	Mehrleistungsvergütungen	2211	3211	20	1.400,00	2.100,00	103,40	1.400,00	2.100,00	103,40
1/029000-580000	Dienstgeberbeiträge zum Ausgleichsfonds für Familienbeihilf	2212	3212	20	400,00	500,00	338,72	400,00	500,00	338,72
1/029000-582000	Sonstige Dienstgeberbeiträge zur sozialen Sicherheit	2212	3212	20	2.500,00	2.500,00	1.846,55	2.500,00	2.500,00	1.846,55
1/029000-590000	Freiwillige Sozialleistungen	2212	3212	20	200,00	200,00	185,00	200,00	200,00	185,00
1/029000-600000	Strom	2222	3222	24	3.600,00	3.300,00	2.567,55	3.600,00	3.300,00	2.567,55
1/029000-614000	Instandhaltg. d. Amtsgebäudes	2224	3224	24	500,00	500,00	219,83	500,00	500,00	219,83
1/029000-614100	Instandhaltg. d. Heizungsanl.	2224	3224	24	1.200,00	1.200,00	807,14	1.200,00	1.200,00	807,14
1/029000-618000	Instandh. d. Einrichtung	2224	3224	24	100,00	100,00		100,00	100,00	
1/029000-670000	Versicherungen	2222	3222	24	1.100,00	1.000,00	932,34	1.100,00	1.000,00	932,34
1/029000-680000	Planmäßige Abschreibung	2226			7.400,00	7.400,00	7.381,30			
1/029000-711000	Kanalbenützungsgebühren	2225	3225	24	2.500,00	2.500,00	1.685,77	2.500,00	2.500,00	1.685,77

		MVAG		VC QU	Ergebnisvoranschlag			Finanzierungsvoranschlag		
		EH	FH		VA 2024	VA 2023	RA 2022	VA 2024	VA 2023	RA 2022
1/029000-711100	Gebühren für Wasserbezug	2225	3225	24	600,00	600,00	278,97	600,00	600,00	278,97
1/029000-711200	Abfallwirtschaftsgebühren	2225	3225	24	800,00	900,00	639,03	800,00	900,00	639,03
1/029000-724000	Reisegebühren	2225	3225	24	200,00	200,00	52,92	200,00	200,00	52,92
1/029000-728000	Entgelte F. Sonst. Leistungen	2225	3225	24	100,00	100,00	67,20	100,00	100,00	67,20
1/029000-729000	Sonstige Aufwendungen	2225	3225	24		100,00			100,00	
1/029000-729100	Personalkostenersatz an Bauhof	2225	3225	24	500,00	500,00	762,54	500,00	500,00	762,54
1/029000-752000	Kostenersatz für Personalverrechnun	2231	3231	26	200,00	200,00	154,76	200,00	200,00	154,76
<b>SU 22 / 32</b>	<b>Summe Aufwendungen / Auszahlungen operative Gebarung</b>				<b>41.900,00</b>	<b>41.300,00</b>	<b>30.001,51</b>	<b>34.500,00</b>	<b>33.900,00</b>	<b>22.620,21</b>
<b>SA 0 / SA 1</b>	<b>(0) Nettoergebnis (21 - 22) / (1) Geldfluss operative Gebarung (31 - 32)</b>				<b>35.300,00</b>	<b>-39.100,00</b>	<b>-27.091,00</b>	<b>40.500,00</b>	<b>-33.900,00</b>	<b>-21.899,70</b>
<b>SA01</b>	<b>Saldo (01) Haushaltsrücklagen (230 - 240)</b>				<b>0,00</b>	<b>0,00</b>	<b>0,00</b>	<b>0,00</b>	<b>0,00</b>	<b>0,00</b>
<b>SA00</b>	<b>Saldo (00) Nettoergebnis nach Haushaltsrücklagen (Saldo 0 + Saldo 01)</b>				<b>35.300,00</b>	<b>-39.100,00</b>	<b>-27.091,00</b>			
<b>Investive Gebarung</b>										
<b>SU 33</b>	<b>Summe Einzahlungen investive Gebarung</b>							<b>0,00</b>	<b>0,00</b>	<b>0,00</b>
5/029000-010000	Gebäude und Bauten		3413	1				67.000,00		
5/029000-010100	Planungskosten		3413	1				8.000,00		
<b>SU 34</b>	<b>Summe Auszahlungen investive Gebarung</b>							<b>75.000,00</b>	<b>0,00</b>	<b>0,00</b>
<b>SA2</b>	<b>Saldo (2) Geldfluss aus der Investiven Gebarung (33 - 34)</b>							<b>-75.000,00</b>	<b>0,00</b>	<b>0,00</b>
<b>SA3</b>	<b>Saldo (3) Nettofinanzierungssaldo (Saldo 1 + Saldo 2)</b>							<b>-34.500,00</b>	<b>-33.900,00</b>	<b>-21.899,70</b>
<b>Finanzierungstätigkeit</b>										
<b>SU 35</b>	<b>Summe Einzahlungen aus der Finanzierungstätigkeit</b>							<b>0,00</b>	<b>0,00</b>	<b>0,00</b>
<b>SU 36</b>	<b>Summe Auszahlungen aus der Finanzierungstätigkeit</b>							<b>0,00</b>	<b>0,00</b>	<b>0,00</b>
<b>SA4</b>	<b>Saldo (4) Geldfluss aus der Finanzierungstätigkeit (35 - 36)</b>							<b>0,00</b>	<b>0,00</b>	<b>0,00</b>
<b>SA5</b>	<b>Saldo (5) Geldfluss aus der voranschlagswirksamen Gebarung (Saldo 3 + Saldo 4)</b>							<b>-34.500,00</b>	<b>-33.900,00</b>	<b>-21.899,70</b>
<b>03</b>	<b>Bauverwaltung</b>									
<b>031</b>	<b>Amt für Raumordnung und Raumplanung</b>									
<b>031000</b>	<b>Amt f.Raumordnung u.Raumplanung</b>									
<b>Operative Gebarung</b>										
<b>SU 21 / 31</b>	<b>Summe Erträge / Einzahlungen operative Gebarung</b>				<b>0,00</b>	<b>0,00</b>	<b>0,00</b>	<b>0,00</b>	<b>0,00</b>	<b>0,00</b>
1/031000-728000	Entgelte für sonstige Leistungen	2225	3225	24	7.000,00	21.000,00	7.209,36	7.000,00	21.000,00	7.209,36
<b>SU 22 / 32</b>	<b>Summe Aufwendungen / Auszahlungen operative Gebarung</b>				<b>7.000,00</b>	<b>21.000,00</b>	<b>7.209,36</b>	<b>7.000,00</b>	<b>21.000,00</b>	<b>7.209,36</b>
<b>SA 0 / SA 1</b>	<b>(0) Nettoergebnis (21 - 22) / (1) Geldfluss operative Gebarung (31 - 32)</b>				<b>-7.000,00</b>	<b>-21.000,00</b>	<b>-7.209,36</b>	<b>-7.000,00</b>	<b>-21.000,00</b>	<b>-7.209,36</b>
<b>SA01</b>	<b>Saldo (01) Haushaltsrücklagen (230 - 240)</b>				<b>0,00</b>	<b>0,00</b>	<b>0,00</b>	<b>0,00</b>	<b>0,00</b>	<b>0,00</b>
<b>SA00</b>	<b>Saldo (00) Nettoergebnis nach Haushaltsrücklagen (Saldo 0 + Saldo 01)</b>				<b>-7.000,00</b>	<b>-21.000,00</b>	<b>-7.209,36</b>			
<b>Investive Gebarung</b>										
<b>SU 33</b>	<b>Summe Einzahlungen investive Gebarung</b>							<b>0,00</b>	<b>0,00</b>	<b>0,00</b>
<b>SU 34</b>	<b>Summe Auszahlungen investive Gebarung</b>							<b>0,00</b>	<b>0,00</b>	<b>0,00</b>

	MVAG	VC QU	Ergebnisvoranschlag			Finanzierungsvoranschlag						
			EH	FH	VA 2024	VA 2023	RA 2022	VA 2024	VA 2023	RA 2022		
SA2			Saldo (2) Geldfluss aus der Investiven Gebarung (33 – 34)			0,00	0,00	0,00	0,00	0,00		
SA3			Saldo (3) Nettofinanzierungssaldo (Saldo 1 + Saldo 2)			-7.000,00	-21.000,00	-7.209,36	-7.000,00	-21.000,00		
<b>Finanzierungstätigkeit</b>												
SU 35			Summe Einzahlungen aus der Finanzierungstätigkeit			0,00	0,00	0,00	0,00	0,00		
SU 36			Summe Auszahlungen aus der Finanzierungstätigkeit			0,00	0,00	0,00	0,00	0,00		
SA4			Saldo (4) Geldfluss aus der Finanzierungstätigkeit (35 – 36)			0,00	0,00	0,00	0,00	0,00		
SA5			Saldo (5) Geldfluss aus der voranschlagswirksamen Gebarung (Saldo 3 + Saldo 4)			-7.000,00	-21.000,00	-7.209,36	-7.000,00	-21.000,00		
<b>06 Sonstige Maßnahmen</b>												
060			Beiträge an Verbände, Vereine oder sonstige Organisationen									
060000			Beiträge an Verbände, Vereine u. sons Organisationen									
<b>Operative Gebarung</b>												
SU 21 / 31			Summe Erträge / Einzahlungen operative Gebarung			0,00	0,00	0,00	0,00	0,00	0,00	
1/060000-726000			Mitgliedsbeitr. a. Institut.	2225	3225	24	13.700,00	13.300,00	12.910,85	13.700,00	13.300,00	12.910,85
1/060000-726100			Mitgliedsbeitrag Leader Südliches Waldviertel - Nibelungengau	2225	3225	24	3.800,00	3.800,00	3.358,80	3.800,00	3.800,00	3.358,80
1/060000-726200			Mitgliedsbeitrag Waldviertler Kernl	2225	3225	24	6.200,00	4.900,00	4.838,00	6.200,00	4.900,00	4.838,00
1/060000-757000			Transfers an private Organisationen ohne Erwerbszweck	2234	3234	27	500,00	500,00	757,40	500,00	500,00	757,40
SU 22 / 32			Summe Aufwendungen / Auszahlungen operative Gebarung			24.200,00	22.500,00	21.865,05	24.200,00	22.500,00	21.865,05	
SA 0 / SA 1			(0) Nettoergebnis (21 - 22) / (1) Geldfluss operative Gebarung (31 – 32)			-24.200,00	-22.500,00	-21.865,05	-24.200,00	-22.500,00	-21.865,05	
SA01			Saldo (01) Haushaltsrücklagen (230 - 240)			0,00	0,00	0,00	0,00	0,00	0,00	
SA00			Saldo (00) Nettoergebnis nach Haushaltsrücklagen (Saldo 0 + Saldo 01)			-24.200,00	-22.500,00	-21.865,05	-24.200,00	-22.500,00	-21.865,05	
<b>Investive Gebarung</b>												
SU 33			Summe Einzahlungen investive Gebarung			0,00	0,00	0,00	0,00	0,00	0,00	
SU 34			Summe Auszahlungen investive Gebarung			0,00	0,00	0,00	0,00	0,00	0,00	
SA2			Saldo (2) Geldfluss aus der Investiven Gebarung (33 – 34)			0,00	0,00	0,00	0,00	0,00	0,00	
SA3			Saldo (3) Nettofinanzierungssaldo (Saldo 1 + Saldo 2)			-24.200,00	-22.500,00	-21.865,05	-24.200,00	-22.500,00	-21.865,05	
<b>Finanzierungstätigkeit</b>												
SU 35			Summe Einzahlungen aus der Finanzierungstätigkeit			0,00	0,00	0,00	0,00	0,00	0,00	
SU 36			Summe Auszahlungen aus der Finanzierungstätigkeit			0,00	0,00	0,00	0,00	0,00	0,00	
SA4			Saldo (4) Geldfluss aus der Finanzierungstätigkeit (35 – 36)			0,00	0,00	0,00	0,00	0,00	0,00	
SA5			Saldo (5) Geldfluss aus der voranschlagswirksamen Gebarung (Saldo 3 + Saldo 4)			-24.200,00	-22.500,00	-21.865,05	-24.200,00	-22.500,00	-21.865,05	

		MVAG VC QU			Ergebnisvoranschlag			Finanzierungsvoranschlag		
		EH	FH		VA 2024	VA 2023	RA 2022	VA 2024	VA 2023	RA 2022
<b>061</b>	<b>Sonstige Subventionen</b>									
<b>061000</b>	<b>Sonstige Subventionen</b>									
<b>Operative Gebarung</b>										
<b>SU 21 / 31</b>	<b>Summe Erträge / Einzahlungen operative Gebarung</b>				<b>0,00</b>	<b>0,00</b>	<b>0,00</b>	<b>0,00</b>	<b>0,00</b>	<b>0,00</b>
1/061000-757000	Sonstige Subventionen Pensionistenverband	2234	3234	27	400,00	400,00	300,00	400,00	400,00	300,00
<b>SU 22 / 32</b>	<b>Summe Aufwendungen / Auszahlungen operative Gebarung</b>				<b>400,00</b>	<b>400,00</b>	<b>300,00</b>	<b>400,00</b>	<b>400,00</b>	<b>300,00</b>
<b>SA 0 / SA 1</b>	<b>(0) Nettoergebnis (21 - 22) / (1) Geldfluss operative Gebarung (31 - 32)</b>				<b>-400,00</b>	<b>-400,00</b>	<b>-300,00</b>	<b>-400,00</b>	<b>-400,00</b>	<b>-300,00</b>
<b>SA01</b>	<b>Saldo (01) Haushaltsrücklagen (230 - 240)</b>				<b>0,00</b>	<b>0,00</b>	<b>0,00</b>	<b>0,00</b>	<b>0,00</b>	<b>0,00</b>
<b>SA00</b>	<b>Saldo (00) Nettoergebnis nach Haushaltsrücklagen (Saldo 0 + Saldo 01)</b>				<b>-400,00</b>	<b>-400,00</b>	<b>-300,00</b>			
<b>Investive Gebarung</b>										
<b>SU 33</b>	<b>Summe Einzahlungen investive Gebarung</b>							<b>0,00</b>	<b>0,00</b>	<b>0,00</b>
<b>SU 34</b>	<b>Summe Auszahlungen investive Gebarung</b>							<b>0,00</b>	<b>0,00</b>	<b>0,00</b>
<b>SA2</b>	<b>Saldo (2) Geldfluss aus der Investiven Gebarung (33 - 34)</b>							<b>0,00</b>	<b>0,00</b>	<b>0,00</b>
<b>SA3</b>	<b>Saldo (3) Nettofinanzierungssaldo (Saldo 1 + Saldo 2)</b>							<b>-400,00</b>	<b>-400,00</b>	<b>-300,00</b>
<b>Finanzierungstätigkeit</b>										
<b>SU 35</b>	<b>Summe Einzahlungen aus der Finanzierungstätigkeit</b>							<b>0,00</b>	<b>0,00</b>	<b>0,00</b>
<b>SU 36</b>	<b>Summe Auszahlungen aus der Finanzierungstätigkeit</b>							<b>0,00</b>	<b>0,00</b>	<b>0,00</b>
<b>SA4</b>	<b>Saldo (4) Geldfluss aus der Finanzierungstätigkeit (35 - 36)</b>							<b>0,00</b>	<b>0,00</b>	<b>0,00</b>
<b>SA5</b>	<b>Saldo (5) Geldfluss aus der voranschlagswirksamen Gebarung (Saldo 3 + Saldo 4)</b>							<b>-400,00</b>	<b>-400,00</b>	<b>-300,00</b>
<b>062</b>	<b>Ehrungen und Auszeichnungen</b>									
<b>062000</b>	<b>Ehrungen und Auszeichnungen</b>									
<b>Operative Gebarung</b>										
<b>SU 21 / 31</b>	<b>Summe Erträge / Einzahlungen operative Gebarung</b>				<b>0,00</b>	<b>0,00</b>	<b>0,00</b>	<b>0,00</b>	<b>0,00</b>	<b>0,00</b>
1/062000-413000	Ehrungen	2221	3221	23	2.000,00	1.500,00	2.344,87	2.000,00	1.500,00	2.344,87
1/062000-413100	Ehrengeschenke	2221	3221	23	300,00	300,00		300,00	300,00	
<b>SU 22 / 32</b>	<b>Summe Aufwendungen / Auszahlungen operative Gebarung</b>				<b>2.300,00</b>	<b>1.800,00</b>	<b>2.344,87</b>	<b>2.300,00</b>	<b>1.800,00</b>	<b>2.344,87</b>
<b>SA 0 / SA 1</b>	<b>(0) Nettoergebnis (21 - 22) / (1) Geldfluss operative Gebarung (31 - 32)</b>				<b>-2.300,00</b>	<b>-1.800,00</b>	<b>-2.344,87</b>	<b>-2.300,00</b>	<b>-1.800,00</b>	<b>-2.344,87</b>
<b>SA01</b>	<b>Saldo (01) Haushaltsrücklagen (230 - 240)</b>				<b>0,00</b>	<b>0,00</b>	<b>0,00</b>	<b>0,00</b>	<b>0,00</b>	<b>0,00</b>
<b>SA00</b>	<b>Saldo (00) Nettoergebnis nach Haushaltsrücklagen (Saldo 0 + Saldo 01)</b>				<b>-2.300,00</b>	<b>-1.800,00</b>	<b>-2.344,87</b>			
<b>Investive Gebarung</b>										
<b>SU 33</b>	<b>Summe Einzahlungen investive Gebarung</b>							<b>0,00</b>	<b>0,00</b>	<b>0,00</b>
<b>SU 34</b>	<b>Summe Auszahlungen investive Gebarung</b>							<b>0,00</b>	<b>0,00</b>	<b>0,00</b>
<b>SA2</b>	<b>Saldo (2) Geldfluss aus der Investiven Gebarung (33 - 34)</b>							<b>0,00</b>	<b>0,00</b>	<b>0,00</b>
<b>SA3</b>	<b>Saldo (3) Nettofinanzierungssaldo (Saldo 1 + Saldo 2)</b>							<b>-2.300,00</b>	<b>-1.800,00</b>	<b>-2.344,87</b>
<b>Finanzierungstätigkeit</b>										
<b>SU 35</b>	<b>Summe Einzahlungen aus der Finanzierungstätigkeit</b>							<b>0,00</b>	<b>0,00</b>	<b>0,00</b>

		MVAG VC QU		Ergebnisvoranschlag			Finanzierungsvoranschlag			
		EH	FH	VA 2024	VA 2023	RA 2022	VA 2024	VA 2023	RA 2022	
SU 36	Summe Auszahlungen aus der Finanzierungstätigkeit						0,00	0,00	0,00	
SA4	Saldo (4) Geldfluss aus der Finanzierungstätigkeit (35 – 36)						0,00	0,00	0,00	
SA5	Saldo (5) Geldfluss aus der voranschlagswirksamen Gebarung (Saldo 3 + Saldo 4)						-2.300,00	-1.800,00	-2.344,87	
<b>09</b>	<b>Personalbetreuung</b>									
<b>091</b>	<b>Personalausbildung und Personalfortbildung</b>									
<b>091000</b>	<b>Personalausbildung und Personalfort</b>									
<b>Operative Gebarung</b>										
SU 21 / 31	Summe Erträge / Einzahlungen operative Gebarung			0,00	0,00	0,00	0,00	0,00	0,00	
1/091000-728000	Schulung der Bediensteten	2225	3225	24	2.000,00	3.500,00	1.812,50	2.000,00	3.500,00	1.812,50
SU 22 / 32	Summe Aufwendungen / Auszahlungen operative Gebarung				2.000,00	3.500,00	1.812,50	2.000,00	3.500,00	1.812,50
SA 0 / SA 1	(0) Nettoergebnis (21 - 22) / (1) Geldfluss operative Gebarung (31 – 32)				-2.000,00	-3.500,00	-1.812,50	-2.000,00	-3.500,00	-1.812,50
SA01	Saldo (01) Haushaltsrücklagen (230 - 240)				0,00	0,00	0,00	0,00	0,00	0,00
SA00	Saldo (00) Nettoergebnis nach Haushaltsrücklagen (Saldo 0 + Saldo 01)				-2.000,00	-3.500,00	-1.812,50			
<b>Investive Gebarung</b>										
SU 33	Summe Einzahlungen investive Gebarung						0,00	0,00	0,00	
SU 34	Summe Auszahlungen investive Gebarung						0,00	0,00	0,00	
SA2	Saldo (2) Geldfluss aus der Investiven Gebarung (33 – 34)						0,00	0,00	0,00	
SA3	Saldo (3) Nettofinanzierungssaldo (Saldo 1 + Saldo 2)						-2.000,00	-3.500,00	-1.812,50	
<b>Finanzierungstätigkeit</b>										
SU 35	Summe Einzahlungen aus der Finanzierungstätigkeit						0,00	0,00	0,00	
SU 36	Summe Auszahlungen aus der Finanzierungstätigkeit						0,00	0,00	0,00	
SA4	Saldo (4) Geldfluss aus der Finanzierungstätigkeit (35 – 36)						0,00	0,00	0,00	
SA5	Saldo (5) Geldfluss aus der voranschlagswirksamen Gebarung (Saldo 3 + Saldo 4)						-2.000,00	-3.500,00	-1.812,50	

		MVAG VC QU			Ergebnisvoranschlag			Finanzierungsvoranschlag		
		EH	FH		VA 2024	VA 2023	RA 2022	VA 2024	VA 2023	RA 2022
<b>1 Öffentliche Ordnung und Sicherheit</b>										
<b>13</b>	<b>Sonderpolizei</b>									
<b>131</b>	<b>Bau- und Feuerpolizei</b>									
<b>131000</b>	<b>Bau und Feuerpolizei</b>									
<b>Operative Gebarung</b>										
2/131000+816000	Ersatz d. Sachverständ.Kosten	2114	3114	13	2.000,00	2.500,00	2.232,00	2.000,00	2.500,00	2.592,00
<b>SU 21 / 31</b>	<b>Summe Erträge / Einzahlungen operative Gebarung</b>				<b>2.000,00</b>	<b>2.500,00</b>	<b>2.232,00</b>	<b>2.000,00</b>	<b>2.500,00</b>	<b>2.592,00</b>
1/131000-640000	Sachverständigenkosten	2222	3222	24	8.000,00	10.000,00	3.945,07	8.000,00	10.000,00	3.945,07
1/131000-728000	Entgelte für sonstige Leistungen - Digitalisierung Bauakte	2225	3225	24	14.000,00	9.000,00		14.000,00	9.000,00	
1/131000-728100	Entgelte für sonstige Leistungen	2225	3225	24		2.400,00			2.400,00	
<b>SU 22 / 32</b>	<b>Summe Aufwendungen / Auszahlungen operative Gebarung</b>				<b>22.000,00</b>	<b>21.400,00</b>	<b>3.945,07</b>	<b>22.000,00</b>	<b>21.400,00</b>	<b>3.945,07</b>
<b>SA 0 / SA 1</b>	<b>(0) Nettoergebnis (21 - 22) / (1) Geldfluss operative Gebarung (31 - 32)</b>				<b>-20.000,00</b>	<b>-18.900,00</b>	<b>-1.713,07</b>	<b>-20.000,00</b>	<b>-18.900,00</b>	<b>-1.353,07</b>
<b>SA01</b>	<b>Saldo (01) Haushaltsrücklagen (230 - 240)</b>				<b>0,00</b>	<b>0,00</b>	<b>0,00</b>	<b>0,00</b>	<b>0,00</b>	<b>0,00</b>
<b>SA00</b>	<b>Saldo (00) Nettoergebnis nach Haushaltsrücklagen (Saldo 0 + Saldo 01)</b>				<b>-20.000,00</b>	<b>-18.900,00</b>	<b>-1.713,07</b>			
<b>Investive Gebarung</b>										
<b>SU 33</b>	<b>Summe Einzahlungen investive Gebarung</b>							<b>0,00</b>	<b>0,00</b>	<b>0,00</b>
<b>SU 34</b>	<b>Summe Auszahlungen investive Gebarung</b>							<b>0,00</b>	<b>0,00</b>	<b>0,00</b>
<b>SA2</b>	<b>Saldo (2) Geldfluss aus der Investiven Gebarung (33 - 34)</b>							<b>0,00</b>	<b>0,00</b>	<b>0,00</b>
<b>SA3</b>	<b>Saldo (3) Nettofinanzierungssaldo (Saldo 1 + Saldo 2)</b>							<b>-20.000,00</b>	<b>-18.900,00</b>	<b>-1.353,07</b>
<b>Finanzierungstätigkeit</b>										
<b>SU 35</b>	<b>Summe Einzahlungen aus der Finanzierungstätigkeit</b>							<b>0,00</b>	<b>0,00</b>	<b>0,00</b>
<b>SU 36</b>	<b>Summe Auszahlungen aus der Finanzierungstätigkeit</b>							<b>0,00</b>	<b>0,00</b>	<b>0,00</b>
<b>SA4</b>	<b>Saldo (4) Geldfluss aus der Finanzierungstätigkeit (35 - 36)</b>							<b>0,00</b>	<b>0,00</b>	<b>0,00</b>
<b>SA5</b>	<b>Saldo (5) Geldfluss aus der voranschlagswirksamen Gebarung (Saldo 3 + Saldo 4)</b>							<b>-20.000,00</b>	<b>-18.900,00</b>	<b>-1.353,07</b>
<b>132</b>	<b>Gesundheitspolizei</b>									
<b>132000</b>	<b>Gesundheitspolizei</b>									
<b>Operative Gebarung</b>										
<b>SU 21 / 31</b>	<b>Summe Erträge / Einzahlungen operative Gebarung</b>				<b>0,00</b>	<b>0,00</b>	<b>0,00</b>	<b>0,00</b>	<b>0,00</b>	<b>0,00</b>
1/132000-728000	Honorare für Totenbeschau	2225	3225	24	1.500,00	1.700,00	1.565,24	1.500,00	1.700,00	1.565,24
<b>SU 22 / 32</b>	<b>Summe Aufwendungen / Auszahlungen operative Gebarung</b>				<b>1.500,00</b>	<b>1.700,00</b>	<b>1.565,24</b>	<b>1.500,00</b>	<b>1.700,00</b>	<b>1.565,24</b>
<b>SA 0 / SA 1</b>	<b>(0) Nettoergebnis (21 - 22) / (1) Geldfluss operative Gebarung (31 - 32)</b>				<b>-1.500,00</b>	<b>-1.700,00</b>	<b>-1.565,24</b>	<b>-1.500,00</b>	<b>-1.700,00</b>	<b>-1.565,24</b>
<b>SA01</b>	<b>Saldo (01) Haushaltsrücklagen (230 - 240)</b>				<b>0,00</b>	<b>0,00</b>	<b>0,00</b>	<b>0,00</b>	<b>0,00</b>	<b>0,00</b>
<b>SA00</b>	<b>Saldo (00) Nettoergebnis nach Haushaltsrücklagen (Saldo 0 + Saldo 01)</b>				<b>-1.500,00</b>	<b>-1.700,00</b>	<b>-1.565,24</b>			

		MVAG		VC QU	Ergebnisvoranschlag			Finanzierungsvoranschlag		
		EH	FH		VA 2024	VA 2023	RA 2022	VA 2024	VA 2023	RA 2022
<b>Investive Gebarung</b>										
SU 33	Summe Einzahlungen investive Gebarung							0,00	0,00	0,00
SU 34	Summe Auszahlungen investive Gebarung							0,00	0,00	0,00
SA2	Saldo (2) Geldfluss aus der Investiven Gebarung (33 – 34)							0,00	0,00	0,00
SA3	Saldo (3) Nettofinanzierungssaldo (Saldo 1 + Saldo 2)							-1.500,00	-1.700,00	-1.565,24
<b>Finanzierungstätigkeit</b>										
SU 35	Summe Einzahlungen aus der Finanzierungstätigkeit							0,00	0,00	0,00
SU 36	Summe Auszahlungen aus der Finanzierungstätigkeit							0,00	0,00	0,00
SA4	Saldo (4) Geldfluss aus der Finanzierungstätigkeit (35 – 36)							0,00	0,00	0,00
SA5	Saldo (5) Geldfluss aus der voranschlagswirksamen Gebarung (Saldo 3 + Saldo 4)							-1.500,00	-1.700,00	-1.565,24
133	Veterinärpolizei									
133000	Veterinärpolizei									
<b>Operative Gebarung</b>										
2/133000+808000	Ersätze für Hundeabgabemarken	2116	3116	16	100,00	100,00	3,60	100,00	100,00	3,60
SU 21 / 31	Summe Erträge / Einzahlungen operative Gebarung				100,00	100,00	3,60	100,00	100,00	3,60
SU 22 / 32	Summe Aufwendungen / Auszahlungen operative Gebarung				0,00	0,00	0,00	0,00	0,00	0,00
SA 0 / SA 1	(0) Nettoergebnis (21 - 22) / (1) Geldfluss operative Gebarung (31 – 32)				100,00	100,00	3,60	100,00	100,00	3,60
SA01	Saldo (01) Haushaltsrücklagen (230 - 240)				0,00	0,00	0,00	0,00	0,00	0,00
SA00	Saldo (00) Nettoergebnis nach Haushaltsrücklagen (Saldo 0 + Saldo 01)				100,00	100,00	3,60			
<b>Investive Gebarung</b>										
SU 33	Summe Einzahlungen investive Gebarung							0,00	0,00	0,00
SU 34	Summe Auszahlungen investive Gebarung							0,00	0,00	0,00
SA2	Saldo (2) Geldfluss aus der Investiven Gebarung (33 – 34)							0,00	0,00	0,00
SA3	Saldo (3) Nettofinanzierungssaldo (Saldo 1 + Saldo 2)							100,00	100,00	3,60
<b>Finanzierungstätigkeit</b>										
SU 35	Summe Einzahlungen aus der Finanzierungstätigkeit							0,00	0,00	0,00
SU 36	Summe Auszahlungen aus der Finanzierungstätigkeit							0,00	0,00	0,00
SA4	Saldo (4) Geldfluss aus der Finanzierungstätigkeit (35 – 36)							0,00	0,00	0,00
SA5	Saldo (5) Geldfluss aus der voranschlagswirksamen Gebarung (Saldo 3 + Saldo 4)							100,00	100,00	3,60
16	Feuerwehrwesen									
163	Freiwillige Feuerwehren									
163000	Freiwillige Feuerwehr									
<b>Operative Gebarung</b>										
SU 21 / 31	Summe Erträge / Einzahlungen operative Gebarung				0,00	0,00	0,00	0,00	0,00	0,00

		MVAG VC QU			Ergebnisvoranschlag			Finanzierungsvoranschlag		
		EH	FH		VA 2024	VA 2023	RA 2022	VA 2024	VA 2023	RA 2022
1/163000-754000	Zahlg. a. Freiw. Feuerwehren	2231	3231	26	10.100,00	10.100,00	10.080,00	10.100,00	10.100,00	10.080,00
1/163000-774000	Zuschüsse f. Ausrüstung	2231		43		1.800,00				
1/163000-774100	Sonstige Zuschüsse	2231		43		6.600,00	3.000,00			
<b>SU 22 / 32</b>	<b>Summe Aufwendungen / Auszahlungen operative Gebarung</b>				<b>10.100,00</b>	<b>18.500,00</b>	<b>13.080,00</b>	<b>10.100,00</b>	<b>10.100,00</b>	<b>10.080,00</b>
<b>SA 0 / SA 1</b>	<b>(0) Nettoergebnis (21 - 22) / (1) Geldfluss operative Gebarung (31 - 32)</b>				<b>-10.100,00</b>	<b>-18.500,00</b>	<b>-13.080,00</b>	<b>-10.100,00</b>	<b>-10.100,00</b>	<b>-10.080,00</b>
<b>SA01</b>	<b>Saldo (01) Haushaltsrücklagen (230 - 240)</b>				<b>0,00</b>	<b>0,00</b>	<b>0,00</b>	<b>0,00</b>	<b>0,00</b>	<b>0,00</b>
<b>SA00</b>	<b>Saldo (00) Nettoergebnis nach Haushaltsrücklagen (Saldo 0 + Saldo 01)</b>				<b>-10.100,00</b>	<b>-18.500,00</b>	<b>-13.080,00</b>			
<b>Investive Gebarung</b>										
<b>SU 33</b>	<b>Summe Einzahlungen investive Gebarung</b>							<b>0,00</b>	<b>0,00</b>	<b>0,00</b>
1/163000-774000	Zuschüsse f. Ausrüstung		3431	43					1.800,00	
1/163000-774100	Sonstige Zuschüsse		3431	43					6.600,00	3.000,00
<b>SU 34</b>	<b>Summe Auszahlungen investive Gebarung</b>							<b>0,00</b>	<b>8.400,00</b>	<b>3.000,00</b>
<b>SA2</b>	<b>Saldo (2) Geldfluss aus der Investiven Gebarung (33 - 34)</b>							<b>0,00</b>	<b>-8.400,00</b>	<b>-3.000,00</b>
<b>SA3</b>	<b>Saldo (3) Nettofinanzierungssaldo (Saldo 1 + Saldo 2)</b>							<b>-10.100,00</b>	<b>-18.500,00</b>	<b>-13.080,00</b>
<b>Finanzierungstätigkeit</b>										
<b>SU 35</b>	<b>Summe Einzahlungen aus der Finanzierungstätigkeit</b>							<b>0,00</b>	<b>0,00</b>	<b>0,00</b>
<b>SU 36</b>	<b>Summe Auszahlungen aus der Finanzierungstätigkeit</b>							<b>0,00</b>	<b>0,00</b>	<b>0,00</b>
<b>SA4</b>	<b>Saldo (4) Geldfluss aus der Finanzierungstätigkeit (35 - 36)</b>							<b>0,00</b>	<b>0,00</b>	<b>0,00</b>
<b>SA5</b>	<b>Saldo (5) Geldfluss aus der voranschlagswirksamen Gebarung (Saldo 3 + Saldo 4)</b>							<b>-10.100,00</b>	<b>-18.500,00</b>	<b>-13.080,00</b>
<b>164</b>	<b>Förderung der Brandbekämpfung und Brandverhütung</b>									
<b>164000</b>	<b>Förderung der Brandbekämpfung und Brandverhütung</b>									
<b>Operative Gebarung</b>										
2/164000+813000	Erträge aus der Auflösung von Investitionszuschüssen (Kapitaltransfers)	2127			35.100,00	35.100,00	35.132,84			
<b>SU 21 / 31</b>	<b>Summe Erträge / Einzahlungen operative Gebarung</b>				<b>35.100,00</b>	<b>35.100,00</b>	<b>35.132,84</b>	<b>0,00</b>	<b>0,00</b>	<b>0,00</b>
1/164000-400000	Geringwertige Wirtschaftsgüter	2221	3221	23	500,00	500,00	826,97	500,00	500,00	826,97
1/164000-670000	Versicherungen	2222	3222	24	11.800,00	13.000,00	9.166,44	11.800,00	13.000,00	10.804,25
1/164000-680000	Planmäßige Abschreibung	2226			101.400,00	101.600,00	94.105,75			
1/164000-710000	Öffentliche Abgaben (Ausgaben)	2225	3225	24	100,00	100,00	-22,30	100,00	100,00	31,95
1/164000-711000	Kanalbenutzungsgebühren	2225	3225	24	2.700,00	2.700,00	2.634,32	2.700,00	2.700,00	2.634,32
1/164000-711100	Gebühren für Wasserbezug	2225	3225	24	1.000,00	1.000,00	870,87	1.000,00	1.000,00	870,87
1/164000-711200	Abfallwirtschaftsgebühren für Feuer	2225	3225	24	1.300,00	1.300,00	542,16	1.300,00	1.300,00	542,16
1/164000-728000	Entgelte F. Sonst. Leistungen	2225	3225	24	200,00	200,00	122,40	200,00	200,00	122,40
1/164000-729100	Personalkostenersatz an Bauhof	2225	3225	24	200,00	300,00	182,48	200,00	300,00	182,48
1/164000-755000	Kostenbeitrag Abwasserentsorgung	2233	3233	27	900,00	900,00	875,00	900,00	900,00	875,00
<b>SU 22 / 32</b>	<b>Summe Aufwendungen / Auszahlungen operative Gebarung</b>				<b>120.100,00</b>	<b>121.600,00</b>	<b>109.304,09</b>	<b>18.700,00</b>	<b>20.000,00</b>	<b>16.890,40</b>
<b>SA 0 / SA 1</b>	<b>(0) Nettoergebnis (21 - 22) / (1) Geldfluss operative Gebarung (31 - 32)</b>				<b>-85.000,00</b>	<b>-86.500,00</b>	<b>-74.171,25</b>	<b>-18.700,00</b>	<b>-20.000,00</b>	<b>-16.890,40</b>

		MVAG VC QU			Ergebnisvoranschlag			Finanzierungsvoranschlag		
		EH	FH		VA 2024	VA 2023	RA 2022	VA 2024	VA 2023	RA 2022
<b>SA01</b>	<b>Saldo (01) Haushaltsrücklagen (230 - 240)</b>				0,00	0,00	0,00	0,00	0,00	0,00
<b>SA00</b>	<b>Saldo (00) Nettoergebnis nach Haushaltsrücklagen (Saldo 0 + Saldo 01)</b>				-85.000,00	-86.500,00	-74.171,25			
<b>Investive Gebarung</b>										
<b>SU 33</b>	<b>Summe Einzahlungen investive Gebarung</b>							0,00	0,00	0,00
1/164000-050000	Sonderanlagen (Alarmsirenen)		3412	2 40						2.470,44
<b>SU 34</b>	<b>Summe Auszahlungen investive Gebarung</b>							0,00	0,00	2.470,44
<b>SA2</b>	<b>Saldo (2) Geldfluss aus der Investiven Gebarung (33 – 34)</b>							0,00	0,00	-2.470,44
<b>SA3</b>	<b>Saldo (3) Nettofinanzierungssaldo (Saldo 1 + Saldo 2)</b>							-18.700,00	-20.000,00	-19.360,84
<b>Finanzierungstätigkeit</b>										
<b>SU 35</b>	<b>Summe Einzahlungen aus der Finanzierungstätigkeit</b>							0,00	0,00	0,00
<b>SU 36</b>	<b>Summe Auszahlungen aus der Finanzierungstätigkeit</b>							0,00	0,00	0,00
<b>SA4</b>	<b>Saldo (4) Geldfluss aus der Finanzierungstätigkeit (35 – 36)</b>							0,00	0,00	0,00
<b>SA5</b>	<b>Saldo (5) Geldfluss aus der voranschlagswirksamen Gebarung (Saldo 3 + Saldo 4)</b>							-18.700,00	-20.000,00	-19.360,84
<b>164200</b>	<b>Förderung der Brandbekämpfung und B randv</b>									
<b>Operative Gebarung</b>										
2/164200+861000	Förderung Umsatzsteuer FF-Fahrzeuge LFKdo	2121	3121	15	19.000,00			19.000,00		
6/164200+871000	Bedarfszuweisung Iii	2121	3121	1 33			106.000,00			106.000,00
2/164200+871000	Bedarfszuweisung Iii	2121	3121	33	19.000,00			19.000,00		
<b>SU 21 / 31</b>	<b>Summe Erträge / Einzahlungen operative Gebarung</b>				<b>38.000,00</b>	<b>0,00</b>	<b>106.000,00</b>	<b>38.000,00</b>	<b>0,00</b>	<b>106.000,00</b>
1/164200-680000	Planmäßige Abschreibung		2226		16.500,00	7.500,00	7.517,35			
1/164200-754000	Rückzahlung Umsatzsteuer a. Feuerwehren		2231	3231 26	19.000,00			19.000,00		
<b>SU 22 / 32</b>	<b>Summe Aufwendungen / Auszahlungen operative Gebarung</b>				<b>35.500,00</b>	<b>7.500,00</b>	<b>7.517,35</b>	<b>19.000,00</b>	<b>0,00</b>	<b>0,00</b>
<b>SA 0 / SA 1</b>	<b>(0) Nettoergebnis (21 - 22) / (1) Geldfluss operative Gebarung (31 – 32)</b>				<b>2.500,00</b>	<b>-7.500,00</b>	<b>98.482,65</b>	<b>19.000,00</b>	<b>0,00</b>	<b>106.000,00</b>
<b>SA01</b>	<b>Saldo (01) Haushaltsrücklagen (230 - 240)</b>				0,00	0,00	0,00	0,00	0,00	0,00
<b>SA00</b>	<b>Saldo (00) Nettoergebnis nach Haushaltsrücklagen (Saldo 0 + Saldo 01)</b>				2.500,00	-7.500,00	98.482,65			
<b>Investive Gebarung</b>										
6/164200+301000	Förderung des Landes für Einsatzfahrzeuge		3331	1 33				55.000,00		
6/164200+307000	Beitrag d. Freiwilligen Feuerwehr		3334	1 34				68.400,00		
<b>SU 33</b>	<b>Summe Einzahlungen investive Gebarung</b>							<b>123.400,00</b>	<b>0,00</b>	<b>0,00</b>
5/164200-040300	Einsatzfahrzeug		3414	1 41				228.000,00		
<b>SU 34</b>	<b>Summe Auszahlungen investive Gebarung</b>							<b>228.000,00</b>	<b>0,00</b>	<b>0,00</b>
<b>SA2</b>	<b>Saldo (2) Geldfluss aus der Investiven Gebarung (33 – 34)</b>							-104.600,00	0,00	0,00
<b>SA3</b>	<b>Saldo (3) Nettofinanzierungssaldo (Saldo 1 + Saldo 2)</b>							-85.600,00	0,00	106.000,00

		MVAG VC QU			Ergebnisvoranschlag			Finanzierungsvoranschlag		
		EH	FH		VA 2024	VA 2023	RA 2022	VA 2024	VA 2023	RA 2022
<b>Finanzierungstätigkeit</b>										
SU 35	Summe Einzahlungen aus der Finanzierungstätigkeit							0,00	0,00	0,00
SU 36	Summe Auszahlungen aus der Finanzierungstätigkeit							0,00	0,00	0,00
SA4	Saldo (4) Geldfluss aus der Finanzierungstätigkeit (35 – 36)							0,00	0,00	0,00
SA5	Saldo (5) Geldfluss aus der voranschlagswirksamen Gebarung (Saldo 3 + Saldo 4)							-85.600,00	0,00	106.000,00
<b>164300</b>	<b>Förderung Steuer FF-Fahrzeug</b>									
<b>Operative Gebarung</b>										
2/164300+861000	Transfers von Landesfeuerwehrkommando (IVW4)	2121	3121	15				15.109,14		15.109,14
2/164300+871000	Bedarfszuweisung liii	2121	3121	33				15.109,15		15.109,15
SU 21 / 31	Summe Erträge / Einzahlungen operative Gebarung				0,00	0,00		30.218,29	0,00	30.218,29
1/164300-722000	Rückzahlung Steuer a. Feuerwehren	2225	3225	24				15.109,15		15.109,15
SU 22 / 32	Summe Aufwendungen / Auszahlungen operative Gebarung				0,00	0,00		15.109,15	0,00	15.109,15
SA 0 / SA 1	(0) Nettoergebnis (21 - 22) / (1) Geldfluss operative Gebarung (31 – 32)				0,00	0,00		15.109,14	0,00	15.109,14
SA01	Saldo (01) Haushaltsrücklagen (230 - 240)				0,00	0,00	0,00	0,00	0,00	0,00
SA00	Saldo (00) Nettoergebnis nach Haushaltsrücklagen (Saldo 0 + Saldo 01)				0,00	0,00		15.109,14		
<b>Investive Gebarung</b>										
SU 33	Summe Einzahlungen investive Gebarung							0,00	0,00	0,00
SU 34	Summe Auszahlungen investive Gebarung							0,00	0,00	0,00
SA2	Saldo (2) Geldfluss aus der Investiven Gebarung (33 – 34)							0,00	0,00	0,00
SA3	Saldo (3) Nettofinanzierungssaldo (Saldo 1 + Saldo 2)							0,00	0,00	15.109,14
<b>Finanzierungstätigkeit</b>										
SU 35	Summe Einzahlungen aus der Finanzierungstätigkeit							0,00	0,00	0,00
SU 36	Summe Auszahlungen aus der Finanzierungstätigkeit							0,00	0,00	0,00
SA4	Saldo (4) Geldfluss aus der Finanzierungstätigkeit (35 – 36)							0,00	0,00	0,00
SA5	Saldo (5) Geldfluss aus der voranschlagswirksamen Gebarung (Saldo 3 + Saldo 4)							0,00	0,00	15.109,14
<b>169</b>	<b>Sonstige Einrichtungen und Maßnahmen</b>									
<b>169000</b>	<b>Sonstige Einrichtungen und Maßnahme</b>									
<b>Operative Gebarung</b>										
SU 21 / 31	Summe Erträge / Einzahlungen operative Gebarung				0,00	0,00	0,00	0,00	0,00	0,00
1/169000-413000	Handelswaren	2221	3221	23	400,00	800,00		400,00	800,00	
1/169000-728000	Bewirtungen	2225	3225	24	500,00	500,00	16,60	500,00	500,00	16,60
SU 22 / 32	Summe Aufwendungen / Auszahlungen operative Gebarung				900,00	1.300,00	16,60	900,00	1.300,00	16,60
SA 0 / SA 1	(0) Nettoergebnis (21 - 22) / (1) Geldfluss operative Gebarung (31 – 32)				-900,00	-1.300,00	-16,60	-900,00	-1.300,00	-16,60
SA01	Saldo (01) Haushaltsrücklagen (230 - 240)				0,00	0,00	0,00	0,00	0,00	0,00
SA00	Saldo (00) Nettoergebnis nach Haushaltsrücklagen (Saldo 0 + Saldo 01)				-900,00	-1.300,00	-16,60			

		MVAG VC QU			Ergebnisvoranschlag			Finanzierungsvoranschlag		
		EH	FH		VA 2024	VA 2023	RA 2022	VA 2024	VA 2023	RA 2022
<b>Investive Gebarung</b>										
SU 33	Summe Einzahlungen investive Gebarung							0,00	0,00	0,00
SU 34	Summe Auszahlungen investive Gebarung							0,00	0,00	0,00
SA2	Saldo (2) Geldfluss aus der Investiven Gebarung (33 – 34)							0,00	0,00	0,00
SA3	Saldo (3) Nettofinanzierungssaldo (Saldo 1 + Saldo 2)							-900,00	-1.300,00	-16,60
<b>Finanzierungstätigkeit</b>										
SU 35	Summe Einzahlungen aus der Finanzierungstätigkeit							0,00	0,00	0,00
SU 36	Summe Auszahlungen aus der Finanzierungstätigkeit							0,00	0,00	0,00
SA4	Saldo (4) Geldfluss aus der Finanzierungstätigkeit (35 – 36)							0,00	0,00	0,00
SA5	Saldo (5) Geldfluss aus der voranschlagswirksamen Gebarung (Saldo 3 + Saldo 4)							-900,00	-1.300,00	-16,60
<b>17 Katastrophendienst</b>										
<b>179 Sonstige Einrichtungen und Maßnahmen</b>										
<b>179000 Sonstige Einrichtungen und Maßnahme</b>										
<b>Operative Gebarung</b>										
SU 21 / 31	Summe Erträge / Einzahlungen operative Gebarung				0,00	0,00	0,00	0,00	0,00	0,00
1/179000-616000	Wartung des Notstromaggregates	2224	3224	24	1.100,00	1.100,00	816,00	1.100,00	1.100,00	816,00
1/179000-670000	Versicherungen	2222	3222	24	100,00	100,00	37,49	100,00	100,00	37,49
SU 22 / 32	Summe Aufwendungen / Auszahlungen operative Gebarung				1.200,00	1.200,00	853,49	1.200,00	1.200,00	853,49
SA 0 / SA 1	(0) Nettoergebnis (21 - 22) / (1) Geldfluss operative Gebarung (31 – 32)				-1.200,00	-1.200,00	-853,49	-1.200,00	-1.200,00	-853,49
SA01	Saldo (01) Haushaltsrücklagen (230 - 240)				0,00	0,00	0,00	0,00	0,00	0,00
SA00	Saldo (00) Nettoergebnis nach Haushaltsrücklagen (Saldo 0 + Saldo 01)				-1.200,00	-1.200,00	-853,49			
<b>Investive Gebarung</b>										
SU 33	Summe Einzahlungen investive Gebarung							0,00	0,00	0,00
SU 34	Summe Auszahlungen investive Gebarung							0,00	0,00	0,00
SA2	Saldo (2) Geldfluss aus der Investiven Gebarung (33 – 34)							0,00	0,00	0,00
SA3	Saldo (3) Nettofinanzierungssaldo (Saldo 1 + Saldo 2)							-1.200,00	-1.200,00	-853,49
<b>Finanzierungstätigkeit</b>										
SU 35	Summe Einzahlungen aus der Finanzierungstätigkeit							0,00	0,00	0,00
SU 36	Summe Auszahlungen aus der Finanzierungstätigkeit							0,00	0,00	0,00
SA4	Saldo (4) Geldfluss aus der Finanzierungstätigkeit (35 – 36)							0,00	0,00	0,00
SA5	Saldo (5) Geldfluss aus der voranschlagswirksamen Gebarung (Saldo 3 + Saldo 4)							-1.200,00	-1.200,00	-853,49

	MVAG	VC QU	Ergebnisvoranschlag			Finanzierungsvoranschlag				
			EH	FH	VA 2024	VA 2023	RA 2022	VA 2024	VA 2023	RA 2022
<b>18</b>										
<b>180</b>										
<b>180000</b>										
<b>Operative Gebarung</b>										
<b>SU 21 / 31</b>										
1/180000-757000										
<b>SU 22 / 32</b>										
<b>SA 0 / SA 1</b>										
<b>SA01</b>										
<b>SA00</b>										
<b>Investive Gebarung</b>										
<b>SU 33</b>										
<b>SU 34</b>										
<b>SA2</b>										
<b>SA3</b>										
<b>Finanzierungstätigkeit</b>										
<b>SU 35</b>										
<b>SU 36</b>										
<b>SA4</b>										
<b>SA5</b>										

		MVAG		VC QU	Ergebnisvoranschlag			Finanzierungsvoranschlag		
		EH	FH		VA 2024	VA 2023	RA 2022	VA 2024	VA 2023	RA 2022
<b>2 Unterricht, Erziehung, Sport und Wissenschaft</b>										
<b>21</b>	<b>Allgemeinbildender Unterricht</b>									
<b>211</b>	<b>Volksschulen</b>									
<b>211000</b>	<b>Volksschule</b>									
<b>Operative Gebarung</b>										
2/211000+816000	Benützungsentgelte für Turnsaal	2114	3114	13	300,00	600,00	150,00	300,00	600,00	
2/211000+829000	Sonstige Einnahmen - Förderung Bustransport	2116	3116	18	500,00		1.488,20	500,00		1.488,20
<b>SU 21 / 31</b>	<b>Summe Erträge / Einzahlungen operative Gebarung</b>				<b>800,00</b>	<b>600,00</b>	<b>1.638,20</b>	<b>800,00</b>	<b>600,00</b>	<b>1.488,20</b>
1/211000-400000	Geringwertige Wirtschaftsgüter	2221	3221	23	700,00	1.700,00	252,16	700,00	1.700,00	252,16
1/211000-400100	Lehrmittel	2221	3221	23	500,00	1.000,00	472,95	500,00	1.000,00	472,95
1/211000-413000	Handelswaren	2221	3221	23	200,00	400,00	144,80	200,00	400,00	144,80
1/211000-451000	Brennstoffe	2221	3221	23	3.000,00	4.000,00	2.576,40	3.000,00	4.000,00	2.576,40
1/211000-454000	Reinigungsmittel	2221	3221	23	1.000,00	1.400,00	1.436,63	1.000,00	1.400,00	1.436,63
1/211000-456000	Schreib-, Zeichen- u. Sonst. Büromi	2221	3221	23	300,00	300,00	277,28	300,00	300,00	277,28
1/211000-457000	Druckwerke	2221	3221	23	300,00	300,00	63,72	300,00	300,00	63,72
1/211000-458000	Gesundheitsvorsorge	2221	3221	23	100,00	500,00		100,00	500,00	
1/211000-459000	Sonstige Verbrauchsgüter	2221	3221	23	100,00	200,00	254,53	100,00	200,00	254,53
1/211000-459200	Bastelmaterial	2221	3221	23	200,00	200,00	6,40	200,00	200,00	6,40
1/211000-511000	Bezüge Vertragsbedienstete	2211	3211	20	30.900,00	34.200,00	28.492,67	30.900,00	34.200,00	28.492,67
1/211000-523000	Geldbezüge der nicht ganzjährig beschäftigten Arbeiter	2211	3211	20		1.200,00			1.200,00	
1/211000-565000	Mehrleistungsvergütungen	2211	3211	20	200,00	300,00	16,94	200,00	300,00	16,94
1/211000-580000	Dienstgeberbeiträge zum Ausgleichsfonds für Familienbeihilf	2212	3212	20	1.100,00	1.300,00	1.105,42	1.100,00	1.300,00	1.105,42
1/211000-582000	Sonstige Dienstgeberbeiträge zur sozialen Sicherheit	2212	3212	20	6.700,00	6.600,00	5.836,86	6.700,00	6.600,00	5.836,86
1/211000-600000	Strom	2222	3222	24	3.000,00	4.000,00	2.833,42	3.000,00	4.000,00	2.833,42
1/211000-614000	Instandhaltung der Gebäude	2224	3224	24	1.500,00	31.200,00	517,64	1.500,00	31.200,00	517,64
1/211000-614100	Instandh. d. Heizungsanlagen	2224	3224	24	1.000,00	1.000,00	441,79	1.000,00	1.000,00	441,79
1/211000-618000	Instandh. d. Schulinrichtung	2224	3224	24	300,00	700,00	45,00	300,00	700,00	45,00
1/211000-618200	Kosten Servicevertrag - Digit. Kopi	2224	3224	24	2.000,00	2.300,00	1.381,68	2.000,00	2.300,00	1.381,68
1/211000-618300	Wartungsvertrag Smartboards	2224	3224	24	600,00	500,00	456,05	600,00	500,00	456,05
1/211000-620000	Beförderung von Schülern	2222	3222	24	1.700,00	1.700,00		1.700,00	1.700,00	
1/211000-630000	Postdienste	2222	3222	24	100,00	100,00		100,00	100,00	
1/211000-631000	Telekommunikationsdienste	2222	3222	24	1.200,00	1.100,00	1.088,48	1.200,00	1.100,00	1.085,22
1/211000-631100	Telekomm.Dienste - Entgelte F. Durc	2222	3222	24	100,00	100,00	24,00	100,00	100,00	24,00
1/211000-650000	Kreditzinsen	2241	3241	25	12.500,00	7.800,00	924,07	12.500,00	7.800,00	924,07

		MVAG		VC QU	Ergebnisvoranschlag			Finanzierungsvoranschlag		
		EH	FH		VA 2024	VA 2023	RA 2022	VA 2024	VA 2023	RA 2022
1/211000-670000	Versicherungen	2222	3222	24	2.700,00	2.700,00	2.446,19	2.700,00	2.700,00	2.446,19
1/211000-680000	Planmäßige Abschreibung	2226			21.500,00	22.100,00	23.617,51			
1/211000-710000	Öffentliche Abgaben	2225	3225	24	100,00	100,00	24,35	100,00	100,00	24,35
1/211000-711100	Gebühren für Wasserbezug	2225	3225	24	500,00	500,00	413,65	500,00	500,00	413,65
1/211000-711200	Abfallwirtschaftsgebühren	2225	3225	24	700,00	700,00	691,06	700,00	700,00	691,06
1/211000-720000	Medienbeitrag	2225	3225	24	300,00	300,00	244,11	300,00	300,00	244,11
1/211000-724000	Reisegebühren	2225	3225	24	100,00	100,00		100,00	100,00	
1/211000-728000	Entgelte F. Sonst. Leistungen	2225	3225	24	500,00	500,00	509,14	500,00	500,00	509,14
1/211000-728500	Wartung der Software	2225	3225	24	600,00	600,00	526,00	600,00	600,00	526,00
1/211000-729100	Personalkostenersatz an Bauhof	2225	3225	24	4.000,00	4.000,00	5.257,58	4.000,00	4.000,00	5.257,58
1/211000-752000	Kostenersatz für Personalverrechnung	2231	3231	26	300,00	300,00	285,76	300,00	300,00	285,76
1/211000-755000	Kostenbeitrag Abwasserentsorgung	2233	3233	27	700,00	1.400,00		700,00	1.400,00	
<b>SU 22 / 32</b>	<b>Summe Aufwendungen / Auszahlungen operative Gebarung</b>				<b>101.300,00</b>	<b>137.400,00</b>	<b>82.664,24</b>	<b>79.800,00</b>	<b>115.300,00</b>	<b>59.043,47</b>
<b>SA 0 / SA 1</b>	<b>(0) Nettoergebnis (21 - 22) / (1) Geldfluss operative Gebarung (31 - 32)</b>				<b>-100.500,00</b>	<b>-136.800,00</b>	<b>-81.026,04</b>	<b>-79.000,00</b>	<b>-114.700,00</b>	<b>-57.555,27</b>
<b>SA01</b>	<b>Saldo (01) Haushaltsrücklagen (230 - 240)</b>				<b>0,00</b>	<b>0,00</b>	<b>0,00</b>	<b>0,00</b>	<b>0,00</b>	<b>0,00</b>
<b>SA00</b>	<b>Saldo (00) Nettoergebnis nach Haushaltsrücklagen (Saldo 0 + Saldo 01)</b>				<b>-100.500,00</b>	<b>-136.800,00</b>	<b>-81.026,04</b>			
<b>Investive Gebarung</b>										
<b>SU 33</b>	<b>Summe Einzahlungen investive Gebarung</b>							<b>0,00</b>	<b>0,00</b>	<b>0,00</b>
1/211000-006000	Sonstige Grundstückseinrichtungen		3412	2 40						5.065,04
5/211000-010000	Zubau Volksschule		3413	1				233.000,00		
5/211000-010100	Planungs- und Nebenkosten Zubau Volksschule		3413	1				42.000,00		
1/211000-042000	Betriebsausstattung		3415	2 41				800,00	800,00	
<b>SU 34</b>	<b>Summe Auszahlungen investive Gebarung</b>							<b>275.800,00</b>	<b>800,00</b>	<b>5.065,04</b>
<b>SA2</b>	<b>Saldo (2) Geldfluss aus der Investiven Gebarung (33 - 34)</b>							<b>-275.800,00</b>	<b>-800,00</b>	<b>-5.065,04</b>
<b>SA3</b>	<b>Saldo (3) Nettofinanzierungssaldo (Saldo 1 + Saldo 2)</b>							<b>-354.800,00</b>	<b>-115.500,00</b>	<b>-62.620,31</b>
<b>Finanzierungstätigkeit</b>										
6/211000+336000	Innere Anleihen/Darlehen (Verbindlichkeit)		3511	1				275.000,00		
<b>SU 35</b>	<b>Summe Einzahlungen aus der Finanzierungstätigkeit</b>							<b>275.000,00</b>	<b>0,00</b>	<b>0,00</b>
1/211000-336000	Innere Anleihen/Darlehen (Verbindlichkeit)		3611					18.400,00		
1/211000-346000	Tilgung von Bankdarlehen		3614	65				36.400,00	36.400,00	36.363,64
<b>SU 36</b>	<b>Summe Auszahlungen aus der Finanzierungstätigkeit</b>							<b>54.800,00</b>	<b>36.400,00</b>	<b>36.363,64</b>
<b>SA4</b>	<b>Saldo (4) Geldfluss aus der Finanzierungstätigkeit (35 - 36)</b>							<b>220.200,00</b>	<b>-36.400,00</b>	<b>-36.363,64</b>
<b>SA5</b>	<b>Saldo (5) Geldfluss aus der voranschlagswirksamen Gebarung (Saldo 3 + Saldo 4)</b>							<b>-134.600,00</b>	<b>-151.900,00</b>	<b>-98.983,95</b>

	MVAG	VC QU	Ergebnisvoranschlag			Finanzierungsvoranschlag			
			EH	FH	VA 2024	VA 2023	RA 2022	VA 2024	VA 2023
<b>211100</b>	<b>Schulfreiraum Volksschule</b>								
<b>Operative Gebarung</b>									
2/211100+813000	Erträge aus der Auflösung von Investitionszuschüssen (Kapitaltransfers)	2127			1.200,00	1.200,00	1.212,12		
<b>SU 21 / 31</b>	<b>Summe Erträge / Einzahlungen operative Gebarung</b>				<b>1.200,00</b>	<b>1.200,00</b>	<b>1.212,12</b>	<b>0,00</b>	<b>0,00</b>
1/211100-680000	Planmäßige Abschreibung	2226			200,00	5.800,00	5.774,68		
<b>SU 22 / 32</b>	<b>Summe Aufwendungen / Auszahlungen operative Gebarung</b>				<b>200,00</b>	<b>5.800,00</b>	<b>5.774,68</b>	<b>0,00</b>	<b>0,00</b>
<b>SA 0 / SA 1</b>	<b>(0) Nettoergebnis (21 - 22) / (1) Geldfluss operative Gebarung (31 - 32)</b>				<b>1.000,00</b>	<b>-4.600,00</b>	<b>-4.562,56</b>	<b>0,00</b>	<b>0,00</b>
SA01	Saldo (01) Haushaltsrücklagen (230 - 240)				0,00	0,00	0,00	0,00	0,00
SA00	Saldo (00) Nettoergebnis nach Haushaltsrücklagen (Saldo 0 + Saldo 01)				1.000,00	-4.600,00	-4.562,56		
<b>Investive Gebarung</b>									
SU 33	Summe Einzahlungen investive Gebarung							0,00	0,00
SU 34	Summe Auszahlungen investive Gebarung							0,00	0,00
SA2	Saldo (2) Geldfluss aus der Investiven Gebarung (33 - 34)							0,00	0,00
SA3	Saldo (3) Nettofinanzierungssaldo (Saldo 1 + Saldo 2)							0,00	0,00
<b>Finanzierungstätigkeit</b>									
SU 35	Summe Einzahlungen aus der Finanzierungstätigkeit							0,00	0,00
SU 36	Summe Auszahlungen aus der Finanzierungstätigkeit							0,00	0,00
SA4	Saldo (4) Geldfluss aus der Finanzierungstätigkeit (35 - 36)							0,00	0,00
SA5	Saldo (5) Geldfluss aus der voranschlagswirksamen Gebarung (Saldo 3 + Saldo 4)							0,00	0,00
<b>212</b>	<b>Mittelschulen</b>								
<b>212000</b>	<b>Neue Mittelschulen</b>								
<b>Operative Gebarung</b>									
<b>SU 21 / 31</b>	<b>Summe Erträge / Einzahlungen operative Gebarung</b>				<b>0,00</b>	<b>0,00</b>	<b>0,00</b>	<b>0,00</b>	<b>0,00</b>
1/212000-620000	Beförderung v. Schülern	2222 3222 24			1.000,00			1.000,00	
1/212000-752000	Schulumlagen Haupt- u. Mittelschule	2231 3231 26			73.100,00	69.700,00	61.200,00	73.100,00	69.700,00
<b>SU 22 / 32</b>	<b>Summe Aufwendungen / Auszahlungen operative Gebarung</b>				<b>74.100,00</b>	<b>69.700,00</b>	<b>61.200,00</b>	<b>74.100,00</b>	<b>69.700,00</b>
<b>SA 0 / SA 1</b>	<b>(0) Nettoergebnis (21 - 22) / (1) Geldfluss operative Gebarung (31 - 32)</b>				<b>-74.100,00</b>	<b>-69.700,00</b>	<b>-61.200,00</b>	<b>-74.100,00</b>	<b>-69.700,00</b>
SA01	Saldo (01) Haushaltsrücklagen (230 - 240)				0,00	0,00	0,00	0,00	0,00
SA00	Saldo (00) Nettoergebnis nach Haushaltsrücklagen (Saldo 0 + Saldo 01)				-74.100,00	-69.700,00	-61.200,00		
<b>Investive Gebarung</b>									
SU 33	Summe Einzahlungen investive Gebarung							0,00	0,00
SU 34	Summe Auszahlungen investive Gebarung							0,00	0,00
SA2	Saldo (2) Geldfluss aus der Investiven Gebarung (33 - 34)							0,00	0,00
SA3	Saldo (3) Nettofinanzierungssaldo (Saldo 1 + Saldo 2)							-74.100,00	-69.700,00
<b>Finanzierungstätigkeit</b>									
SU 35	Summe Einzahlungen aus der Finanzierungstätigkeit							0,00	0,00

		MVAG VC QU			Ergebnisvoranschlag			Finanzierungsvoranschlag		
		EH	FH		VA 2024	VA 2023	RA 2022	VA 2024	VA 2023	RA 2022
SU 36	Summe Auszahlungen aus der Finanzierungstätigkeit							0,00	0,00	0,00
SA4	Saldo (4) Geldfluss aus der Finanzierungstätigkeit (35 – 36)							0,00	0,00	0,00
SA5	Saldo (5) Geldfluss aus der voranschlagswirksamen Gebarung (Saldo 3 + Saldo 4)							-74.100,00	-69.700,00	-61.200,00
213	Sonderschulen									
213000	Sonderschule									
<b>Operative Gebarung</b>										
SU 21 / 31	Summe Erträge / Einzahlungen operative Gebarung				0,00	0,00	0,00	0,00	0,00	0,00
1/213000-752000	Schulerhaltsbeitrag	2231	3231	26	4.000,00	4.000,00	5.665,00	4.000,00	4.000,00	5.665,00
SU 22 / 32	Summe Aufwendungen / Auszahlungen operative Gebarung				4.000,00	4.000,00	5.665,00	4.000,00	4.000,00	5.665,00
SA 0 / SA 1	(0) Nettoergebnis (21 - 22) / (1) Geldfluss operative Gebarung (31 – 32)				-4.000,00	-4.000,00	-5.665,00	-4.000,00	-4.000,00	-5.665,00
SA01	Saldo (01) Haushaltsrücklagen (230 - 240)				0,00	0,00	0,00	0,00	0,00	0,00
SA00	Saldo (00) Nettoergebnis nach Haushaltsrücklagen (Saldo 0 + Saldo 01)				-4.000,00	-4.000,00	-5.665,00			
<b>Investive Gebarung</b>										
SU 33	Summe Einzahlungen investive Gebarung							0,00	0,00	0,00
SU 34	Summe Auszahlungen investive Gebarung							0,00	0,00	0,00
SA2	Saldo (2) Geldfluss aus der Investiven Gebarung (33 – 34)							0,00	0,00	0,00
SA3	Saldo (3) Nettofinanzierungssaldo (Saldo 1 + Saldo 2)							-4.000,00	-4.000,00	-5.665,00
<b>Finanzierungstätigkeit</b>										
SU 35	Summe Einzahlungen aus der Finanzierungstätigkeit							0,00	0,00	0,00
SU 36	Summe Auszahlungen aus der Finanzierungstätigkeit							0,00	0,00	0,00
SA4	Saldo (4) Geldfluss aus der Finanzierungstätigkeit (35 – 36)							0,00	0,00	0,00
SA5	Saldo (5) Geldfluss aus der voranschlagswirksamen Gebarung (Saldo 3 + Saldo 4)							-4.000,00	-4.000,00	-5.665,00
214	Polytechnische Schulen									
214000	Polytechnischer Lehrgang									
<b>Operative Gebarung</b>										
SU 21 / 31	Summe Erträge / Einzahlungen operative Gebarung				0,00	0,00	0,00	0,00	0,00	0,00
1/214000-752000	Schulumlage Polytechnische Schule	2231	3231	26	17.500,00	5.600,00	4.579,00	17.500,00	5.600,00	4.579,00
SU 22 / 32	Summe Aufwendungen / Auszahlungen operative Gebarung				17.500,00	5.600,00	4.579,00	17.500,00	5.600,00	4.579,00
SA 0 / SA 1	(0) Nettoergebnis (21 - 22) / (1) Geldfluss operative Gebarung (31 – 32)				-17.500,00	-5.600,00	-4.579,00	-17.500,00	-5.600,00	-4.579,00
SA01	Saldo (01) Haushaltsrücklagen (230 - 240)				0,00	0,00	0,00	0,00	0,00	0,00
SA00	Saldo (00) Nettoergebnis nach Haushaltsrücklagen (Saldo 0 + Saldo 01)				-17.500,00	-5.600,00	-4.579,00			
<b>Investive Gebarung</b>										
SU 33	Summe Einzahlungen investive Gebarung							0,00	0,00	0,00
SU 34	Summe Auszahlungen investive Gebarung							0,00	0,00	0,00
SA2	Saldo (2) Geldfluss aus der Investiven Gebarung (33 – 34)							0,00	0,00	0,00
SA3	Saldo (3) Nettofinanzierungssaldo (Saldo 1 + Saldo 2)							-17.500,00	-5.600,00	-4.579,00

	MVAG	VC	QU	Ergebnisvoranschlag			Finanzierungsvoranschlag			
				EH	FH	VA 2024	VA 2023	RA 2022	VA 2024	VA 2023
<b>Finanzierungstätigkeit</b>										
SU 35								0,00	0,00	0,00
SU 36								0,00	0,00	0,00
SA4								0,00	0,00	0,00
SA5								-17.500,00	-5.600,00	-4.579,00
219										
219000										
<b>Operative Gebarung</b>										
SU 21 / 31								0,00	0,00	0,00
1/219000-768000								600,00	400,00	800,00
SU 22 / 32								600,00	400,00	800,00
SA 0 / SA 1								-600,00	-400,00	-800,00
SA01								0,00	0,00	0,00
SA00								-600,00	-400,00	-400,00
<b>Investive Gebarung</b>										
SU 33								0,00	0,00	0,00
SU 34								0,00	0,00	0,00
SA2								0,00	0,00	0,00
SA3								-600,00	-400,00	-800,00
<b>Finanzierungstätigkeit</b>										
SU 35								0,00	0,00	0,00
SU 36								0,00	0,00	0,00
SA4								0,00	0,00	0,00
SA5								-600,00	-400,00	-800,00
24										
240										
240000										
<b>Operative Gebarung</b>										
2/240000+808000								2.300,00	2.300,00	1.697,69
2/240000+810100								4.000,00	4.300,00	4.344,00
2/240000+810110								3.800,00	4.000,00	3.451,25
2/240000+810120									800,00	
2/240000+810130									300,00	
2/240000+810200								6.000,00	6.800,00	5.355,20

		MVAG		VC QU	Ergebnisvoranschlag			Finanzierungsvoranschlag		
		EH	FH		VA 2024	VA 2023	RA 2022	VA 2024	VA 2023	RA 2022
2/240000+813000	Erträge aus der Auflösung von Investitionszuschüssen (Kapitaltransfers)	2127			300,00	-300,00				
2/240000+828100	Rückersätze von Bezügen aufgrund von Covid19	2116	3116	18			2.104,69			2.104,69
6/240000+829910	Zuführung aus der operativen Gebarung	2116	3116	1 18		55.900,00			55.900,00	
2/240000+860100	Lohnkostenzuschuss	2121	3121	15	5.000,00	5.000,00	4.931,55	5.000,00	5.000,00	4.931,55
2/240000+861200	Zinszuschuss Nö (Fiktives Darlehe)	2121	3121	15	400,00	700,00	1.041,78	400,00	700,00	1.041,78
<b>SU 21 / 31</b>	<b>Summe Erträge / Einzahlungen operative Gebarung</b>				<b>21.800,00</b>	<b>79.800,00</b>	<b>24.406,75</b>	<b>21.500,00</b>	<b>80.100,00</b>	<b>22.926,16</b>
1/240000-400000	Geringwertige Wirtschaftsgüter	2221	3221	23	1.000,00	1.300,00	515,53	1.000,00	1.300,00	515,53
1/240000-400010	Geringwertige Wirtschaftsgüter des Anlagevermögens	2221	3221	23	100,00	100,00	1.197,40	100,00	100,00	1.197,40
1/240000-400100	Spielzeug	2221	3221	23	800,00	1.400,00	705,41	800,00	1.400,00	705,41
1/240000-413000	Handelswaren	2221	3221	23	400,00	400,00	408,19	400,00	400,00	408,19
1/240000-430000	Verabreichung von Mittagessen	2221	3221	23	2.800,00	3.800,00	2.134,86	2.800,00	3.800,00	2.134,86
1/240000-430100	Lebens- und Genussmittel	2221	3221	23	400,00	400,00	357,73	400,00	400,00	357,73
1/240000-430200	Getränke	2221	3221	23	100,00	100,00	6,67	100,00	100,00	6,67
1/240000-431000	Tierfutter	2221	3221	23	100,00	100,00		100,00	100,00	
1/240000-451000	Brennstoffe	2221	3221	23	3.200,00	3.200,00	3.122,30	3.200,00	3.200,00	3.122,30
1/240000-454000	Reinigungsmittel	2221	3221	23	800,00	800,00	463,86	800,00	800,00	463,86
1/240000-455000	Chemische Mittel	2221	3221	23	200,00	300,00		200,00	300,00	
1/240000-456000	Schreib-, Zeichen- u. Sonst. Büromi	2221	3221	23	600,00	600,00	640,16	600,00	600,00	640,16
1/240000-457000	Druckwerke	2221	3221	23	200,00	200,00	138,08	200,00	200,00	138,08
1/240000-458000	Gesundheitsvorsorge	2221	3221	23	100,00	100,00	18,46	100,00	100,00	18,46
1/240000-459000	Sonstige Verbrauchsgüter	2221	3221	23	500,00	500,00	383,99	500,00	500,00	383,99
1/240000-459100	Blumen	2221	3221	23	100,00	100,00		100,00	100,00	
1/240000-459200	Beschäftigungsmaterial	2221	3221	23	1.500,00	1.800,00	1.368,40	1.500,00	1.800,00	1.368,40
1/240000-511000	Bezüge Vertragsbedienstete	2211	3211	20	107.700,00	94.600,00	82.482,87	107.700,00	94.600,00	82.482,87
1/240000-523000	Geldbezüge der nicht ganzjährig beschäftigten Arbeiter	2211	3211	20	2.600,00	6.900,00	2.652,20	2.600,00	6.900,00	2.652,20
1/240000-565000	Mehrleistungsvergütungen	2211	3211	20	500,00	1.300,00	1.255,40	500,00	1.300,00	1.255,40
1/240000-580000	Dienstgeberbeiträge zum Ausgleichsfonds für Familienbeihilf	2212	3212	20	3.100,00	2.700,00	2.392,24	3.100,00	2.700,00	2.392,24
1/240000-582000	Sonstige Dienstgeberbeiträge zur sozialen Sicherheit	2212	3212	20	23.600,00	20.400,00	18.154,11	23.600,00	20.400,00	18.154,11
1/240000-600000	Strom	2222	3222	24	1.200,00	1.000,00	732,21	1.200,00	1.000,00	732,21
1/240000-614000	Instandh. d. Kindergartengeb.	2224	3224	24	700,00	700,00	135,61	700,00	700,00	135,61
1/240000-614100	Instandh. d. Heizungsanlage	2224	3224	24	500,00	500,00		500,00	500,00	
1/240000-616000	Instandh. d. Rasenmähers	2224	3224	24	100,00	100,00		100,00	100,00	
1/240000-618000	Instandhaltung der Einrichtung	2224	3224	24	500,00	500,00	34,27	500,00	500,00	34,27
1/240000-618100	Instandh. V. Elektrogeräten	2224	3224	24	100,00	100,00		100,00	100,00	

		MVAG		VC QU	Ergebnisvoranschlag			Finanzierungsvoranschlag		
		EH	FH		VA 2024	VA 2023	RA 2022	VA 2024	VA 2023	RA 2022
1/240000-618200	Instandhaltung der Spielgeräte	2224	3224	24	200,00	200,00		200,00	200,00	
1/240000-618400	Kosten Servicevertrag F. Druckstati	2224	3224	24	600,00	600,00	442,04	600,00	600,00	442,04
1/240000-619000	Instandh. d. Spielplatzes	2224	3224	24	500,00	500,00		500,00	500,00	
1/240000-620000	Beförderung der Kinder	2222	3222	24	27.000,00	26.000,00	23.415,24	27.000,00	26.000,00	23.415,24
1/240000-630000	Postdienste	2222	3222	24	100,00	100,00	25,16	100,00	100,00	25,16
1/240000-631000	Telekommunikationsdienste	2222	3222	24	600,00	600,00	471,81	600,00	600,00	471,97
1/240000-650000	Zinsen für Finanzschulden - Inland	2241	3241	25	50.400,00			50.400,00		
1/240000-670000	Versicherungen	2222	3222	24	1.300,00	1.200,00	1.115,52	1.300,00	1.200,00	1.115,52
1/240000-680000	Planmäßige Abschreibung	2226			24.800,00	22.100,00	22.136,91			
1/240000-710000	Öffentliche Abgaben (Ausgaben)	2225	3225	24	100,00	100,00	20,85	100,00	100,00	20,85
1/240000-710200	Kommunalsteuer	2225	3225	24	2.700,00	2.800,00	2.546,78	2.700,00	2.800,00	2.546,78
1/240000-711000	Kanalbenützungsgebühren	2225	3225	24	1.000,00	900,00	895,68	1.000,00	900,00	895,68
1/240000-711100	Gebühren für Wasserbezug	2225	3225	24	500,00	500,00	369,25	500,00	500,00	369,25
1/240000-711200	Abfallwirtschaftsgebühren	2225	3225	24	600,00	600,00	539,38	600,00	600,00	539,38
1/240000-724000	Reisegebühren	2225	3225	24	100,00	100,00		100,00	100,00	
1/240000-728000	Entgelte F. Sonst. Leistungen	2225	3225	24	5.000,00	5.700,00	3.364,59	5.000,00	5.700,00	3.364,59
1/240000-729000	Sonstige Aufwendungen	2225	3225		50.000,00			50.000,00		
1/240000-729100	Personalkostenersatz an Bauhof	2225	3225	24	5.000,00	6.000,00	1.611,67	5.000,00	6.000,00	1.611,67
1/240000-729910	Zuführung an die investive Gebarung	2225	3225	24		55.900,00			55.900,00	
1/240000-752000	Kostenersatz für Personalverrechnun	2231	3231	26	500,00	600,00	541,80	500,00	600,00	541,80
<b>SU 22 / 32</b>	<b>Summe Aufwendungen / Auszahlungen operative Gebarung</b>				<b>324.500,00</b>	<b>268.500,00</b>	<b>176.796,63</b>	<b>299.700,00</b>	<b>246.400,00</b>	<b>154.659,88</b>
<b>SA 0 / SA 1</b>	<b>(0) Nettoergebnis (21 - 22) / (1) Geldfluss operative Gebarung (31 - 32)</b>				<b>-302.700,00</b>	<b>-188.700,00</b>	<b>-152.389,88</b>	<b>-278.200,00</b>	<b>-166.300,00</b>	<b>-131.733,72</b>
<b>SA01</b>	<b>Saldo (01) Haushaltsrücklagen (230 - 240)</b>				<b>0,00</b>	<b>0,00</b>	<b>0,00</b>	<b>0,00</b>	<b>0,00</b>	<b>0,00</b>
<b>SA00</b>	<b>Saldo (00) Nettoergebnis nach Haushaltsrücklagen (Saldo 0 + Saldo 01)</b>				<b>-302.700,00</b>	<b>-188.700,00</b>	<b>-152.389,88</b>			
<b>Investive Gebarung</b>										
6/240000+301000	Kapitaltransfers von NÖ Schul- und Kindergartenfonds		3331	1 33					17.400,00	
<b>SU 33</b>	<b>Summe Einzahlungen investive Gebarung</b>							<b>0,00</b>	<b>17.400,00</b>	<b>0,00</b>
1/240000-001000	Unbebaute Grundstücke		3412	2 40					10.000,00	
1/240000-001100	Nebengebühren		3412	2 40					3.000,00	
5/240000-006000	Sonstige Grundstückseinrichtungen		3412	1 40					58.000,00	
5/240000-006100	Planungskosten		3412	1 40					2.000,00	1.915,50
5/240000-010000	Zubau Kindergarten - Gruppe III		3413	1				800.000,00		
5/240000-010100	Ziviltechnikerleistungen Zubau Kindergarten - Gruppe III		3413	1				70.000,00		
5/240000-042000	Amts-, Betriebs- und Geschäftsausstattung		3415	1 41				50.000,00	11.400,00	
1/240000-042000	Betriebsausstattung		3415	2 41				1.500,00	3.000,00	
<b>SU 34</b>	<b>Summe Auszahlungen investive Gebarung</b>							<b>921.500,00</b>	<b>87.400,00</b>	<b>1.915,50</b>

		MVAG		VC QU	Ergebnisvoranschlag			Finanzierungsvoranschlag		
		EH	FH		VA 2024	VA 2023	RA 2022	VA 2024	VA 2023	RA 2022
<b>SA2</b>	<b>Saldo (2) Geldfluss aus der Investiven Gebarung (33 – 34)</b>							<b>-921.500,00</b>	<b>-70.000,00</b>	<b>-1.915,50</b>
<b>SA3</b>	<b>Saldo (3) Nettofinanzierungssaldo (Saldo 1 + Saldo 2)</b>							<b>-1.199.700,00</b>	<b>-236.300,00</b>	<b>-133.649,22</b>
<b>Finanzierungstätigkeit</b>										
6/240000+346000	Investitionsdarlehen von Finanzunternehmen			3514 1				920.000,00		
<b>SU 35</b>	<b>Summe Einzahlungen aus der Finanzierungstätigkeit</b>							<b>920.000,00</b>	<b>0,00</b>	<b>0,00</b>
1/240000-346000	Investitionsdarlehen von Finanzunternehmen			3614				12.500,00		
<b>SU 36</b>	<b>Summe Auszahlungen aus der Finanzierungstätigkeit</b>							<b>12.500,00</b>	<b>0,00</b>	<b>0,00</b>
<b>SA4</b>	<b>Saldo (4) Geldfluss aus der Finanzierungstätigkeit (35 – 36)</b>							<b>907.500,00</b>	<b>0,00</b>	<b>0,00</b>
<b>SA5</b>	<b>Saldo (5) Geldfluss aus der voranschlagswirksamen Gebarung (Saldo 3 + Saldo 4)</b>							<b>-292.200,00</b>	<b>-236.300,00</b>	<b>-133.649,22</b>
<b>25 Außerschulische Jugendberziehung</b>										
<b>250 Horte für Schülerinnen und Schüler</b>										
<b>250000 Horte für Schülerinnen und Schüler</b>										
<b>Operative Gebarung</b>										
2/250000+808000	Essensbeiträge Nachmittagsbetreuung Volksschule	2116	3116	16	3.500,00	1.500,00		3.500,00	1.500,00	
2/250000+810000	Nachmittagsbetreuung Volksschule	2114	3114	13	6.000,00	2.000,00		6.000,00	2.000,00	
<b>SU 21 / 31</b>	<b>Summe Erträge / Einzahlungen operative Gebarung</b>				<b>9.500,00</b>	<b>3.500,00</b>	<b>0,00</b>	<b>9.500,00</b>	<b>3.500,00</b>	<b>0,00</b>
1/250000-400000	Geringwertige Wirtschaftsgüter (GWG)	2221	3221	23	300,00	200,00		300,00	200,00	
1/250000-430000	Verabreichung von Mittagessen	2221	3221	23	3.500,00	1.500,00		3.500,00	1.500,00	
1/250000-511000	Bezüge Vertragsbedienstete	2211	3211	20	10.700,00	6.000,00		10.700,00	6.000,00	
1/250000-580000	Dienstgeberbeiträge zum Ausgleichsfonds für Familienbeihilfen	2212	3212	20	400,00	400,00		400,00	400,00	
1/250000-582000	Sonstige Dienstgeberbeiträge zur sozialen Sicherheit	2212	3212	20	2.300,00	1.500,00		2.300,00	1.500,00	
1/250000-752000	Kostensersatz für Personalverrechnung	2231	3231	26	300,00			300,00		
<b>SU 22 / 32</b>	<b>Summe Aufwendungen / Auszahlungen operative Gebarung</b>				<b>17.500,00</b>	<b>9.600,00</b>	<b>0,00</b>	<b>17.500,00</b>	<b>9.600,00</b>	<b>0,00</b>
<b>SA 0 / SA 1</b>	<b>(0) Nettoergebnis (21 - 22) / (1) Geldfluss operative Gebarung (31 – 32)</b>				<b>-8.000,00</b>	<b>-6.100,00</b>	<b>0,00</b>	<b>-8.000,00</b>	<b>-6.100,00</b>	<b>0,00</b>
<b>SA01</b>	<b>Saldo (01) Haushaltsrücklagen (230 - 240)</b>				<b>0,00</b>	<b>0,00</b>	<b>0,00</b>	<b>0,00</b>	<b>0,00</b>	<b>0,00</b>
<b>SA00</b>	<b>Saldo (00) Nettoergebnis nach Haushaltsrücklagen (Saldo 0 + Saldo 01)</b>				<b>-8.000,00</b>	<b>-6.100,00</b>	<b>0,00</b>			
<b>Investive Gebarung</b>										
<b>SU 33</b>	<b>Summe Einzahlungen investive Gebarung</b>							<b>0,00</b>	<b>0,00</b>	<b>0,00</b>
<b>SU 34</b>	<b>Summe Auszahlungen investive Gebarung</b>							<b>0,00</b>	<b>0,00</b>	<b>0,00</b>
<b>SA2</b>	<b>Saldo (2) Geldfluss aus der Investiven Gebarung (33 – 34)</b>							<b>0,00</b>	<b>0,00</b>	<b>0,00</b>
<b>SA3</b>	<b>Saldo (3) Nettofinanzierungssaldo (Saldo 1 + Saldo 2)</b>							<b>-8.000,00</b>	<b>-6.100,00</b>	<b>0,00</b>

		MVAG VC QU			Ergebnisvoranschlag			Finanzierungsvoranschlag		
		EH	FH		VA 2024	VA 2023	RA 2022	VA 2024	VA 2023	RA 2022
<b>Finanzierungstätigkeit</b>										
SU 35	Summe Einzahlungen aus der Finanzierungstätigkeit							0,00	0,00	0,00
SU 36	Summe Auszahlungen aus der Finanzierungstätigkeit							0,00	0,00	0,00
SA4	Saldo (4) Geldfluss aus der Finanzierungstätigkeit (35 – 36)							0,00	0,00	0,00
SA5	Saldo (5) Geldfluss aus der voranschlagswirksamen Gebarung (Saldo 3 + Saldo 4)							-8.000,00	-6.100,00	0,00
<b>26 Sport und außerschulische Leibeserziehung</b>										
<b>262 Sportplätze</b>										
<b>262000 Sportplätze</b>										
<b>Operative Gebarung</b>										
2/262000+811000	Erlöse Aus Vermietg. u. Verp.	2115	3115	14	100,00	100,00	2,00	100,00	100,00	2,00
SU 21 / 31	Summe Erträge / Einzahlungen operative Gebarung				100,00	100,00	2,00	100,00	100,00	2,00
1/262000-452000	Treibstoff	2221	3221	23	400,00	400,00	389,12	400,00	400,00	389,12
1/262000-619000	Instandhaltg. d. Sportplätze	2224	3224	24	400,00	400,00	385,44	400,00	400,00	385,44
1/262000-680000	Planmäßige Abschreibung	2226			100,00	200,00	180,00			
SU 22 / 32	Summe Aufwendungen / Auszahlungen operative Gebarung				900,00	1.000,00	954,56	800,00	800,00	774,56
SA 0 / SA 1	(0) Nettoergebnis (21 - 22) / (1) Geldfluss operative Gebarung (31 – 32)				-800,00	-900,00	-952,56	-700,00	-700,00	-772,56
SA01	Saldo (01) Haushaltsrücklagen (230 - 240)				0,00	0,00	0,00	0,00	0,00	0,00
SA00	Saldo (00) Nettoergebnis nach Haushaltsrücklagen (Saldo 0 + Saldo 01)				-800,00	-900,00	-952,56			
<b>Investive Gebarung</b>										
SU 33	Summe Einzahlungen investive Gebarung							0,00	0,00	0,00
SU 34	Summe Auszahlungen investive Gebarung							0,00	0,00	0,00
SA2	Saldo (2) Geldfluss aus der Investiven Gebarung (33 – 34)							0,00	0,00	0,00
SA3	Saldo (3) Nettofinanzierungssaldo (Saldo 1 + Saldo 2)							-700,00	-700,00	-772,56
<b>Finanzierungstätigkeit</b>										
SU 35	Summe Einzahlungen aus der Finanzierungstätigkeit							0,00	0,00	0,00
SU 36	Summe Auszahlungen aus der Finanzierungstätigkeit							0,00	0,00	0,00
SA4	Saldo (4) Geldfluss aus der Finanzierungstätigkeit (35 – 36)							0,00	0,00	0,00
SA5	Saldo (5) Geldfluss aus der voranschlagswirksamen Gebarung (Saldo 3 + Saldo 4)							-700,00	-700,00	-772,56
<b>269 Sonstige Einrichtungen und Maßnahmen</b>										
<b>269000 Sonstige Einrichtungen und Maßnahme</b>										
<b>Operative Gebarung</b>										
SU 21 / 31	Summe Erträge / Einzahlungen operative Gebarung				0,00	0,00	0,00	0,00	0,00	0,00
1/269000-757000	Jugendförderung Sport	2234	3234	27	500,00	500,00	500,00	500,00	500,00	500,00
SU 22 / 32	Summe Aufwendungen / Auszahlungen operative Gebarung				500,00	500,00	500,00	500,00	500,00	500,00
SA 0 / SA 1	(0) Nettoergebnis (21 - 22) / (1) Geldfluss operative Gebarung (31 – 32)				-500,00	-500,00	-500,00	-500,00	-500,00	-500,00

	MVAG	VC QU	Ergebnisvoranschlag			Finanzierungsvoranschlag						
			EH	FH	VA 2024	VA 2023	RA 2022	VA 2024	VA 2023	RA 2022		
SA01			Saldo (01) Haushaltsrücklagen (230 - 240)			0,00	0,00	0,00	0,00	0,00	0,00	
SA00			Saldo (00) Nettoergebnis nach Haushaltsrücklagen (Saldo 0 + Saldo 01)			-500,00	-500,00	-500,00				
<b>Investive Gebarung</b>												
SU 33			Summe Einzahlungen investive Gebarung						0,00	0,00	0,00	
SU 34			Summe Auszahlungen investive Gebarung						0,00	0,00	0,00	
SA2			Saldo (2) Geldfluss aus der Investiven Gebarung (33 – 34)						0,00	0,00	0,00	
SA3			Saldo (3) Nettofinanzierungssaldo (Saldo 1 + Saldo 2)						-500,00	-500,00	-500,00	
<b>Finanzierungstätigkeit</b>												
SU 35			Summe Einzahlungen aus der Finanzierungstätigkeit						0,00	0,00	0,00	
SU 36			Summe Auszahlungen aus der Finanzierungstätigkeit						0,00	0,00	0,00	
SA4			Saldo (4) Geldfluss aus der Finanzierungstätigkeit (35 – 36)						0,00	0,00	0,00	
SA5			Saldo (5) Geldfluss aus der voranschlagswirksamen Gebarung (Saldo 3 + Saldo 4)						-500,00	-500,00	-500,00	
27			<b>Erwachsenenbildung</b>									
273			Volksbüchereien									
273000			Volksbüchereien									
<b>Operative Gebarung</b>												
SU 21 / 31			Summe Erträge / Einzahlungen operative Gebarung			0,00	0,00	0,00	0,00	0,00	0,00	
1/273000-757000			Zahlung an Bücherei St. Johann	2234	3234	27	1.000,00	1.000,00	1.000,00	1.000,00	1.000,00	1.000,00
SU 22 / 32			Summe Aufwendungen / Auszahlungen operative Gebarung			1.000,00	1.000,00	1.000,00	1.000,00	1.000,00	1.000,00	
SA 0 / SA 1			(0) Nettoergebnis (21 - 22) / (1) Geldfluss operative Gebarung (31 – 32)			-1.000,00	-1.000,00	-1.000,00	-1.000,00	-1.000,00	-1.000,00	
SA01			Saldo (01) Haushaltsrücklagen (230 - 240)			0,00	0,00	0,00	0,00	0,00	0,00	
SA00			Saldo (00) Nettoergebnis nach Haushaltsrücklagen (Saldo 0 + Saldo 01)			-1.000,00	-1.000,00	-1.000,00				
<b>Investive Gebarung</b>												
SU 33			Summe Einzahlungen investive Gebarung						0,00	0,00	0,00	
SU 34			Summe Auszahlungen investive Gebarung						0,00	0,00	0,00	
SA2			Saldo (2) Geldfluss aus der Investiven Gebarung (33 – 34)						0,00	0,00	0,00	
SA3			Saldo (3) Nettofinanzierungssaldo (Saldo 1 + Saldo 2)						-1.000,00	-1.000,00	-1.000,00	
<b>Finanzierungstätigkeit</b>												
SU 35			Summe Einzahlungen aus der Finanzierungstätigkeit						0,00	0,00	0,00	
SU 36			Summe Auszahlungen aus der Finanzierungstätigkeit						0,00	0,00	0,00	
SA4			Saldo (4) Geldfluss aus der Finanzierungstätigkeit (35 – 36)						0,00	0,00	0,00	
SA5			Saldo (5) Geldfluss aus der voranschlagswirksamen Gebarung (Saldo 3 + Saldo 4)						-1.000,00	-1.000,00	-1.000,00	

		MVAG VC QU			Ergebnisvoranschlag			Finanzierungsvoranschlag		
		EH	FH		VA 2024	VA 2023	RA 2022	VA 2024	VA 2023	RA 2022
<b>279</b>	<b>Sonstige Einrichtungen und Maßnahmen</b>									
<b>279000</b>	<b>Sonstige Einrichtungen und Maßnahmen - Wissenstankstelle</b>									
<b>Operative Gebarung</b>										
<b>SU 21 / 31</b>	<b>Summe Erträge / Einzahlungen operative Gebarung</b>				<b>0,00</b>	<b>0,00</b>	<b>0,00</b>	<b>0,00</b>	<b>0,00</b>	<b>0,00</b>
1/279000-728000	Entgelte für sonstige Leistungen	2225	3225	24	500,00			500,00		
<b>SU 22 / 32</b>	<b>Summe Aufwendungen / Auszahlungen operative Gebarung</b>				<b>500,00</b>	<b>0,00</b>	<b>0,00</b>	<b>500,00</b>	<b>0,00</b>	<b>0,00</b>
<b>SA 0 / SA 1</b>	<b>(0) Nettoergebnis (21 - 22) / (1) Geldfluss operative Gebarung (31 - 32)</b>				<b>-500,00</b>	<b>0,00</b>	<b>0,00</b>	<b>-500,00</b>	<b>0,00</b>	<b>0,00</b>
<b>SA01</b>	<b>Saldo (01) Haushaltsrücklagen (230 - 240)</b>				<b>0,00</b>	<b>0,00</b>	<b>0,00</b>	<b>0,00</b>	<b>0,00</b>	<b>0,00</b>
<b>SA00</b>	<b>Saldo (00) Nettoergebnis nach Haushaltsrücklagen (Saldo 0 + Saldo 01)</b>				<b>-500,00</b>	<b>0,00</b>	<b>0,00</b>			
<b>Investive Gebarung</b>										
<b>SU 33</b>	<b>Summe Einzahlungen investive Gebarung</b>							<b>0,00</b>	<b>0,00</b>	<b>0,00</b>
<b>SU 34</b>	<b>Summe Auszahlungen investive Gebarung</b>							<b>0,00</b>	<b>0,00</b>	<b>0,00</b>
<b>SA2</b>	<b>Saldo (2) Geldfluss aus der Investiven Gebarung (33 - 34)</b>							<b>0,00</b>	<b>0,00</b>	<b>0,00</b>
<b>SA3</b>	<b>Saldo (3) Nettofinanzierungssaldo (Saldo 1 + Saldo 2)</b>							<b>-500,00</b>	<b>0,00</b>	<b>0,00</b>
<b>Finanzierungstätigkeit</b>										
<b>SU 35</b>	<b>Summe Einzahlungen aus der Finanzierungstätigkeit</b>							<b>0,00</b>	<b>0,00</b>	<b>0,00</b>
<b>SU 36</b>	<b>Summe Auszahlungen aus der Finanzierungstätigkeit</b>							<b>0,00</b>	<b>0,00</b>	<b>0,00</b>
<b>SA4</b>	<b>Saldo (4) Geldfluss aus der Finanzierungstätigkeit (35 - 36)</b>							<b>0,00</b>	<b>0,00</b>	<b>0,00</b>
<b>SA5</b>	<b>Saldo (5) Geldfluss aus der voranschlagswirksamen Gebarung (Saldo 3 + Saldo 4)</b>							<b>-500,00</b>	<b>0,00</b>	<b>0,00</b>
<b>28</b>	<b>Forschung und Wissenschaft</b>									
<b>282</b>	<b>Studienbeihilfen</b>									
<b>282000</b>	<b>Studienbeihilfen</b>									
<b>Operative Gebarung</b>										
<b>SU 21 / 31</b>	<b>Summe Erträge / Einzahlungen operative Gebarung</b>				<b>0,00</b>	<b>0,00</b>	<b>0,00</b>	<b>0,00</b>	<b>0,00</b>	<b>0,00</b>
1/282000-768000	Zuwendungen an Studierende	2234	3234	27	500,00	500,00	150,00	500,00	500,00	150,00
<b>SU 22 / 32</b>	<b>Summe Aufwendungen / Auszahlungen operative Gebarung</b>				<b>500,00</b>	<b>500,00</b>	<b>150,00</b>	<b>500,00</b>	<b>500,00</b>	<b>150,00</b>
<b>SA 0 / SA 1</b>	<b>(0) Nettoergebnis (21 - 22) / (1) Geldfluss operative Gebarung (31 - 32)</b>				<b>-500,00</b>	<b>-500,00</b>	<b>-150,00</b>	<b>-500,00</b>	<b>-500,00</b>	<b>-150,00</b>
<b>SA01</b>	<b>Saldo (01) Haushaltsrücklagen (230 - 240)</b>				<b>0,00</b>	<b>0,00</b>	<b>0,00</b>	<b>0,00</b>	<b>0,00</b>	<b>0,00</b>
<b>SA00</b>	<b>Saldo (00) Nettoergebnis nach Haushaltsrücklagen (Saldo 0 + Saldo 01)</b>				<b>-500,00</b>	<b>-500,00</b>	<b>-150,00</b>			
<b>Investive Gebarung</b>										
<b>SU 33</b>	<b>Summe Einzahlungen investive Gebarung</b>							<b>0,00</b>	<b>0,00</b>	<b>0,00</b>
<b>SU 34</b>	<b>Summe Auszahlungen investive Gebarung</b>							<b>0,00</b>	<b>0,00</b>	<b>0,00</b>
<b>SA2</b>	<b>Saldo (2) Geldfluss aus der Investiven Gebarung (33 - 34)</b>							<b>0,00</b>	<b>0,00</b>	<b>0,00</b>
<b>SA3</b>	<b>Saldo (3) Nettofinanzierungssaldo (Saldo 1 + Saldo 2)</b>							<b>-500,00</b>	<b>-500,00</b>	<b>-150,00</b>

	MVAG		VC QU	Ergebnisvoranschlag			Finanzierungsvoranschlag		
	EH	FH		VA 2024	VA 2023	RA 2022	VA 2024	VA 2023	RA 2022
<b>Finanzierungstätigkeit</b>									
SU 35			Summe Einzahlungen aus der Finanzierungstätigkeit				0,00	0,00	0,00
SU 36			Summe Auszahlungen aus der Finanzierungstätigkeit				0,00	0,00	0,00
SA4			Saldo (4) Geldfluss aus der Finanzierungstätigkeit (35 – 36)				0,00	0,00	0,00
SA5			Saldo (5) Geldfluss aus der voranschlagswirksamen Gebarung (Saldo 3 + Saldo 4)				-500,00	-500,00	-150,00

	MVAG	VC QU	Ergebnisvoranschlag			Finanzierungsvoranschlag				
			EH	FH	VA 2024	VA 2023	RA 2022	VA 2024	VA 2023	RA 2022
<b>3 Kunst, Kultur und Kultus</b>										
<b>32</b>	<b>Musik und darstellende Kunst</b>									
<b>320</b>	<b>Ausbildung in Musik und darstellender Kunst</b>									
<b>320000</b>	<b>Ausbildung in Musik und darstellend Kunst</b>									
<b>Operative Gebarung</b>										
<b>SU 21 / 31</b>	<b>Summe Erträge / Einzahlungen operative Gebarung</b>				<b>0,00</b>	<b>0,00</b>	<b>0,00</b>	<b>0,00</b>	<b>0,00</b>	<b>0,00</b>
1/320000-752000	Beitrag für Musikschulverband	2231 3231 26			25.200,00	26.100,00	21.800,00	25.200,00	26.100,00	21.800,00
<b>SU 22 / 32</b>	<b>Summe Aufwendungen / Auszahlungen operative Gebarung</b>				<b>25.200,00</b>	<b>26.100,00</b>	<b>21.800,00</b>	<b>25.200,00</b>	<b>26.100,00</b>	<b>21.800,00</b>
<b>SA 0 / SA 1</b>	<b>(0) Nettoergebnis (21 - 22) / (1) Geldfluss operative Gebarung (31 - 32)</b>				<b>-25.200,00</b>	<b>-26.100,00</b>	<b>-21.800,00</b>	<b>-25.200,00</b>	<b>-26.100,00</b>	<b>-21.800,00</b>
<b>SA01</b>	<b>Saldo (01) Haushaltsrücklagen (230 - 240)</b>				<b>0,00</b>	<b>0,00</b>	<b>0,00</b>	<b>0,00</b>	<b>0,00</b>	<b>0,00</b>
<b>SA00</b>	<b>Saldo (00) Nettoergebnis nach Haushaltsrücklagen (Saldo 0 + Saldo 01)</b>				<b>-25.200,00</b>	<b>-26.100,00</b>	<b>-21.800,00</b>			
<b>Investive Gebarung</b>										
<b>SU 33</b>	<b>Summe Einzahlungen investive Gebarung</b>							<b>0,00</b>	<b>0,00</b>	<b>0,00</b>
<b>SU 34</b>	<b>Summe Auszahlungen investive Gebarung</b>							<b>0,00</b>	<b>0,00</b>	<b>0,00</b>
<b>SA2</b>	<b>Saldo (2) Geldfluss aus der Investiven Gebarung (33 - 34)</b>							<b>0,00</b>	<b>0,00</b>	<b>0,00</b>
<b>SA3</b>	<b>Saldo (3) Nettofinanzierungssaldo (Saldo 1 + Saldo 2)</b>							<b>-25.200,00</b>	<b>-26.100,00</b>	<b>-21.800,00</b>
<b>Finanzierungstätigkeit</b>										
<b>SU 35</b>	<b>Summe Einzahlungen aus der Finanzierungstätigkeit</b>							<b>0,00</b>	<b>0,00</b>	<b>0,00</b>
<b>SU 36</b>	<b>Summe Auszahlungen aus der Finanzierungstätigkeit</b>							<b>0,00</b>	<b>0,00</b>	<b>0,00</b>
<b>SA4</b>	<b>Saldo (4) Geldfluss aus der Finanzierungstätigkeit (35 - 36)</b>							<b>0,00</b>	<b>0,00</b>	<b>0,00</b>
<b>SA5</b>	<b>Saldo (5) Geldfluss aus der voranschlagswirksamen Gebarung (Saldo 3 + Saldo 4)</b>							<b>-25.200,00</b>	<b>-26.100,00</b>	<b>-21.800,00</b>
<b>36</b>	<b>Heimspflege</b>									
<b>361</b>	<b>Nichtwissenschaftliche Archive</b>									
<b>361000</b>	<b>Nichtwissenschaftliche Archive</b>									
<b>Operative Gebarung</b>										
2/361000+808000	Verk.Erlöse F. Heimatchronik	2116 3116 16			100,00	100,00	105,00	100,00	100,00	105,00
<b>SU 21 / 31</b>	<b>Summe Erträge / Einzahlungen operative Gebarung</b>				<b>100,00</b>	<b>100,00</b>	<b>105,00</b>	<b>100,00</b>	<b>100,00</b>	<b>105,00</b>
<b>SU 22 / 32</b>	<b>Summe Aufwendungen / Auszahlungen operative Gebarung</b>				<b>0,00</b>	<b>0,00</b>	<b>0,00</b>	<b>0,00</b>	<b>0,00</b>	<b>0,00</b>
<b>SA 0 / SA 1</b>	<b>(0) Nettoergebnis (21 - 22) / (1) Geldfluss operative Gebarung (31 - 32)</b>				<b>100,00</b>	<b>100,00</b>	<b>105,00</b>	<b>100,00</b>	<b>100,00</b>	<b>105,00</b>
<b>SA01</b>	<b>Saldo (01) Haushaltsrücklagen (230 - 240)</b>				<b>0,00</b>	<b>0,00</b>	<b>0,00</b>	<b>0,00</b>	<b>0,00</b>	<b>0,00</b>
<b>SA00</b>	<b>Saldo (00) Nettoergebnis nach Haushaltsrücklagen (Saldo 0 + Saldo 01)</b>				<b>100,00</b>	<b>100,00</b>	<b>105,00</b>			
<b>Investive Gebarung</b>										
<b>SU 33</b>	<b>Summe Einzahlungen investive Gebarung</b>							<b>0,00</b>	<b>0,00</b>	<b>0,00</b>
<b>SU 34</b>	<b>Summe Auszahlungen investive Gebarung</b>							<b>0,00</b>	<b>0,00</b>	<b>0,00</b>

	MVAG	VC QU	Ergebnisvoranschlag			Finanzierungsvoranschlag		
			EH	FH	VA 2024	VA 2023	RA 2022	VA 2024
<b>SA2</b>			<b>Saldo (2) Geldfluss aus der Investiven Gebarung (33 – 34)</b>			<b>0,00</b>	<b>0,00</b>	<b>0,00</b>
<b>SA3</b>			<b>Saldo (3) Nettofinanzierungssaldo (Saldo 1 + Saldo 2)</b>			<b>100,00</b>	<b>100,00</b>	<b>105,00</b>
<b>Finanzierungstätigkeit</b>								
<b>SU 35</b>			<b>Summe Einzahlungen aus der Finanzierungstätigkeit</b>			<b>0,00</b>	<b>0,00</b>	<b>0,00</b>
<b>SU 36</b>			<b>Summe Auszahlungen aus der Finanzierungstätigkeit</b>			<b>0,00</b>	<b>0,00</b>	<b>0,00</b>
<b>SA4</b>			<b>Saldo (4) Geldfluss aus der Finanzierungstätigkeit (35 – 36)</b>			<b>0,00</b>	<b>0,00</b>	<b>0,00</b>
<b>SA5</b>			<b>Saldo (5) Geldfluss aus der voranschlagswirksamen Gebarung (Saldo 3 + Saldo 4)</b>			<b>100,00</b>	<b>100,00</b>	<b>105,00</b>
<b>363</b>			<b>Altstadterhaltung und Ortsbildpflege</b>					
<b>363000</b>			<b>Altstadterhaltung und Ortsbildpfleg</b>					
<b>Operative Gebarung</b>								
<b>SU 21 / 31</b>			<b>Summe Erträge / Einzahlungen operative Gebarung</b>			<b>0,00</b>	<b>0,00</b>	<b>0,00</b>
1/363000-400000			Geringwertige Wirtschaftsgüter	2221 3221 23	200,00	200,00	200,00	200,00
1/363000-455000			Chemische Mittel	2221 3221 23	100,00	100,00	100,00	100,00
1/363000-459000			Verbrauchsg. F. Ortsbildpflege	2221 3221 23	100,00	100,00	100,00	100,00
1/363000-459100			Blumen	2221 3221 23	400,00	300,00	400,00	300,00
1/363000-757000			Subventionen an Vereine	2234 3234 27	1.600,00	1.200,00	1.600,00	1.200,00
<b>SU 22 / 32</b>			<b>Summe Aufwendungen / Auszahlungen operative Gebarung</b>			<b>2.400,00</b>	<b>1.900,00</b>	<b>1.335,60</b>
<b>SA 0 / SA 1</b>			<b>(0) Nettoergebnis (21 - 22) / (1) Geldfluss operative Gebarung (31 – 32)</b>			<b>-2.400,00</b>	<b>-1.900,00</b>	<b>-1.335,60</b>
<b>SA01</b>			<b>Saldo (01) Haushaltsrücklagen (230 - 240)</b>			<b>0,00</b>	<b>0,00</b>	<b>0,00</b>
<b>SA00</b>			<b>Saldo (00) Nettoergebnis nach Haushaltsrücklagen (Saldo 0 + Saldo 01)</b>			<b>-2.400,00</b>	<b>-1.900,00</b>	<b>-1.335,60</b>
<b>Investive Gebarung</b>								
<b>SU 33</b>			<b>Summe Einzahlungen investive Gebarung</b>			<b>0,00</b>	<b>0,00</b>	<b>0,00</b>
<b>SU 34</b>			<b>Summe Auszahlungen investive Gebarung</b>			<b>0,00</b>	<b>0,00</b>	<b>0,00</b>
<b>SA2</b>			<b>Saldo (2) Geldfluss aus der Investiven Gebarung (33 – 34)</b>			<b>0,00</b>	<b>0,00</b>	<b>0,00</b>
<b>SA3</b>			<b>Saldo (3) Nettofinanzierungssaldo (Saldo 1 + Saldo 2)</b>			<b>-2.400,00</b>	<b>-1.900,00</b>	<b>-1.335,60</b>
<b>Finanzierungstätigkeit</b>								
<b>SU 35</b>			<b>Summe Einzahlungen aus der Finanzierungstätigkeit</b>			<b>0,00</b>	<b>0,00</b>	<b>0,00</b>
<b>SU 36</b>			<b>Summe Auszahlungen aus der Finanzierungstätigkeit</b>			<b>0,00</b>	<b>0,00</b>	<b>0,00</b>
<b>SA4</b>			<b>Saldo (4) Geldfluss aus der Finanzierungstätigkeit (35 – 36)</b>			<b>0,00</b>	<b>0,00</b>	<b>0,00</b>
<b>SA5</b>			<b>Saldo (5) Geldfluss aus der voranschlagswirksamen Gebarung (Saldo 3 + Saldo 4)</b>			<b>-2.400,00</b>	<b>-1.900,00</b>	<b>-1.335,60</b>

		MVAG		VC QU	Ergebnisvoranschlag			Finanzierungsvoranschlag		
		EH	FH		VA 2024	VA 2023	RA 2022	VA 2024	VA 2023	RA 2022
<b>39</b>	<b>Kultus</b>									
<b>390</b>	<b>Kirchliche Angelegenheiten</b>									
<b>390000</b>	<b>Kirchliche Angelegenheiten</b>									
<b>Operative Gebarung</b>										
2/390000+813000	Erträge aus der Auflösung von Investitionszuschüssen (Kapitaltransfers)		2127		300,00	-200,00	72,48			
2/390000+829910	Rückführung aus der investiven Gebarung	2116	3116	18			358,05			358,05
<b>SU 21 / 31</b>	<b>Summe Erträge / Einzahlungen operative Gebarung</b>				<b>300,00</b>	<b>-200,00</b>	<b>430,53</b>	<b>0,00</b>	<b>0,00</b>	<b>358,05</b>
1/390000-600000	Strom	2222	3222	24	1.500,00	1.500,00	1.099,53	1.500,00	1.500,00	1.099,53
1/390000-600100	Strom F. Kirchenanstr. St.Joh.	2222	3222	24	200,00	200,00	233,82	200,00	200,00	233,82
1/390000-614000	Instandhaltung der Kapellen	2224	3224	24	800,00	800,00	716,10	800,00	800,00	716,10
1/390000-616000	Instandhaltung d. Läuteanlagen	2224	3224	24	800,00	2.900,00		800,00	2.900,00	
1/390000-670000	Versicherungen	2222	3222	24	1.900,00	1.900,00	1.695,25	1.900,00	1.900,00	1.695,25
1/390000-680000	Planmäßige Abschreibung	2226			1.500,00	2.700,00	295,02			
1/390000-711000	Kanalbenützungsgebühren	2225	3225	24	100,00	100,00	120,49	100,00	100,00	120,49
1/390000-728000	Entgelte F. Musikal. Darbiet.	2225	3225	24	1.800,00	1.800,00	1.800,00	1.800,00	1.800,00	1.800,00
1/390000-729100	Personalkostensersatz an Bauhof	2225	3225	24	400,00	500,00	31,24	400,00	500,00	31,24
5/390000-729910	Rückführung an die operative Gebarung	2225	3225	1 24			358,05			358,05
1/390000-777000	Subventionen an Pfarren	2234		44	2.100,00					
<b>SU 22 / 32</b>	<b>Summe Aufwendungen / Auszahlungen operative Gebarung</b>				<b>11.100,00</b>	<b>12.400,00</b>	<b>6.349,50</b>	<b>7.500,00</b>	<b>9.700,00</b>	<b>6.054,48</b>
<b>SA 0 / SA 1</b>	<b>(0) Nettoergebnis (21 - 22) / (1) Geldfluss operative Gebarung (31 - 32)</b>				<b>-10.800,00</b>	<b>-12.600,00</b>	<b>-5.918,97</b>	<b>-7.500,00</b>	<b>-9.700,00</b>	<b>-5.696,43</b>
<b>SA01</b>	<b>Saldo (01) Haushaltsrücklagen (230 - 240)</b>				<b>0,00</b>	<b>0,00</b>	<b>0,00</b>	<b>0,00</b>	<b>0,00</b>	<b>0,00</b>
<b>SA00</b>	<b>Saldo (00) Nettoergebnis nach Haushaltsrücklagen (Saldo 0 + Saldo 01)</b>				<b>-10.800,00</b>	<b>-12.600,00</b>	<b>-5.918,97</b>			
<b>Investive Gebarung</b>										
6/390000+305100	Kapitaltransfers von Unternehmen (ohne Finanzunternehmen) - DEV Wolfenreith		3333	1 34						1.956,45
<b>SU 33</b>	<b>Summe Einzahlungen investive Gebarung</b>							<b>0,00</b>	<b>0,00</b>	<b>1.956,45</b>
1/390000-777000	Subventionen an Pfarren		3434	44				2.100,00		
<b>SU 34</b>	<b>Summe Auszahlungen investive Gebarung</b>							<b>2.100,00</b>	<b>0,00</b>	<b>0,00</b>
<b>SA2</b>	<b>Saldo (2) Geldfluss aus der Investiven Gebarung (33 - 34)</b>							<b>-2.100,00</b>	<b>0,00</b>	<b>1.956,45</b>
<b>SA3</b>	<b>Saldo (3) Nettofinanzierungssaldo (Saldo 1 + Saldo 2)</b>							<b>-9.600,00</b>	<b>-9.700,00</b>	<b>-3.739,98</b>
<b>Finanzierungstätigkeit</b>										
<b>SU 35</b>	<b>Summe Einzahlungen aus der Finanzierungstätigkeit</b>							<b>0,00</b>	<b>0,00</b>	<b>0,00</b>
<b>SU 36</b>	<b>Summe Auszahlungen aus der Finanzierungstätigkeit</b>							<b>0,00</b>	<b>0,00</b>	<b>0,00</b>
<b>SA4</b>	<b>Saldo (4) Geldfluss aus der Finanzierungstätigkeit (35 - 36)</b>							<b>0,00</b>	<b>0,00</b>	<b>0,00</b>
<b>SA5</b>	<b>Saldo (5) Geldfluss aus der voranschlagswirksamen Gebarung (Saldo 3 + Saldo 4)</b>							<b>-9.600,00</b>	<b>-9.700,00</b>	<b>-3.739,98</b>

	MVAG	VC	QU	Ergebnisvoranschlag			Finanzierungsvoranschlag		
				EH	FH	VA 2024	VA 2023	RA 2022	VA 2024
<b>4 Soziale Wohlfahrt und Wohnbauförderung</b>									
<b>41</b>	<b>Allgemeine öffentliche Wohlfahrt</b>								
<b>419</b>	<b>Sonstige Einrichtungen und Maßnahmen</b>								
<b>419000</b>	<b>Sonstige Einrichtungen und Maßnahme</b>								
<b>Operative Gebarung</b>									
<b>SU 21 / 31</b>	<b>Summe Erträge / Einzahlungen operative Gebarung</b>			<b>0,00</b>	<b>0,00</b>	<b>0,00</b>	<b>0,00</b>	<b>0,00</b>	<b>0,00</b>
1/419000-751000	Wohnsitzgemeindebeitrag - Shg	2231	3231	26			-1.050,00		-1.050,00
1/419000-751100	Beitrag Gem. Par. 50 Shg	2231	3231	26	194.000,00	163.000,00	158.282,63	194.000,00	163.000,00
<b>SU 22 / 32</b>	<b>Summe Aufwendungen / Auszahlungen operative Gebarung</b>			<b>194.000,00</b>	<b>163.000,00</b>	<b>157.232,63</b>	<b>194.000,00</b>	<b>163.000,00</b>	<b>157.232,63</b>
<b>SA 0 / SA 1</b>	<b>(0) Nettoergebnis (21 - 22) / (1) Geldfluss operative Gebarung (31 - 32)</b>			<b>-194.000,00</b>	<b>-163.000,00</b>	<b>-157.232,63</b>	<b>-194.000,00</b>	<b>-163.000,00</b>	<b>-157.232,63</b>
<b>SA01</b>	<b>Saldo (01) Haushaltsrücklagen (230 - 240)</b>			<b>0,00</b>	<b>0,00</b>	<b>0,00</b>	<b>0,00</b>	<b>0,00</b>	<b>0,00</b>
<b>SA00</b>	<b>Saldo (00) Nettoergebnis nach Haushaltsrücklagen (Saldo 0 + Saldo 01)</b>			<b>-194.000,00</b>	<b>-163.000,00</b>	<b>-157.232,63</b>			
<b>Investive Gebarung</b>									
<b>SU 33</b>	<b>Summe Einzahlungen investive Gebarung</b>						<b>0,00</b>	<b>0,00</b>	<b>0,00</b>
<b>SU 34</b>	<b>Summe Auszahlungen investive Gebarung</b>						<b>0,00</b>	<b>0,00</b>	<b>0,00</b>
<b>SA2</b>	<b>Saldo (2) Geldfluss aus der Investiven Gebarung (33 - 34)</b>						<b>0,00</b>	<b>0,00</b>	<b>0,00</b>
<b>SA3</b>	<b>Saldo (3) Nettofinanzierungssaldo (Saldo 1 + Saldo 2)</b>						<b>-194.000,00</b>	<b>-163.000,00</b>	<b>-157.232,63</b>
<b>Finanzierungstätigkeit</b>									
<b>SU 35</b>	<b>Summe Einzahlungen aus der Finanzierungstätigkeit</b>						<b>0,00</b>	<b>0,00</b>	<b>0,00</b>
<b>SU 36</b>	<b>Summe Auszahlungen aus der Finanzierungstätigkeit</b>						<b>0,00</b>	<b>0,00</b>	<b>0,00</b>
<b>SA4</b>	<b>Saldo (4) Geldfluss aus der Finanzierungstätigkeit (35 - 36)</b>						<b>0,00</b>	<b>0,00</b>	<b>0,00</b>
<b>SA5</b>	<b>Saldo (5) Geldfluss aus der voranschlagswirksamen Gebarung (Saldo 3 + Saldo 4)</b>						<b>-194.000,00</b>	<b>-163.000,00</b>	<b>-157.232,63</b>
<b>43</b>	<b>Jugendwohlfahrt</b>								
<b>439</b>	<b>Sonstige Einrichtungen und Maßnahmen</b>								
<b>439000</b>	<b>Sonstige Einrichtungen und Maßnahme</b>								
<b>Operative Gebarung</b>									
<b>SU 21 / 31</b>	<b>Summe Erträge / Einzahlungen operative Gebarung</b>			<b>0,00</b>	<b>0,00</b>	<b>0,00</b>	<b>0,00</b>	<b>0,00</b>	<b>0,00</b>
1/439000-413000	Dokumentenmappe f. Neugeborene	2221	3221	23	100,00	100,00	11,16	100,00	100,00
1/439000-751000	Jugendwohlfahrtsumlage	2231	3231	26	38.000,00	31.000,00	30.200,97	38.000,00	31.000,00
1/439000-757000	Spende an Jugendhilfsfonds	2234	3234	27	100,00	100,00	100,00	100,00	100,00
1/439000-768000	Zuwendungen für Neugeborene	2234	3234	27	2.000,00	1.000,00	1.250,00	2.000,00	1.000,00
<b>SU 22 / 32</b>	<b>Summe Aufwendungen / Auszahlungen operative Gebarung</b>			<b>40.200,00</b>	<b>32.200,00</b>	<b>31.562,13</b>	<b>40.200,00</b>	<b>32.200,00</b>	<b>31.562,13</b>
<b>SA 0 / SA 1</b>	<b>(0) Nettoergebnis (21 - 22) / (1) Geldfluss operative Gebarung (31 - 32)</b>			<b>-40.200,00</b>	<b>-32.200,00</b>	<b>-31.562,13</b>	<b>-40.200,00</b>	<b>-32.200,00</b>	<b>-31.562,13</b>
<b>SA01</b>	<b>Saldo (01) Haushaltsrücklagen (230 - 240)</b>			<b>0,00</b>	<b>0,00</b>	<b>0,00</b>	<b>0,00</b>	<b>0,00</b>	<b>0,00</b>

		MVAG		VC QU	Ergebnisvoranschlag			Finanzierungsvoranschlag		
		EH	FH		VA 2024	VA 2023	RA 2022	VA 2024	VA 2023	RA 2022
<b>SA00</b>	<b>Saldo (00) Nettoergebnis nach Haushaltsrücklagen (Saldo 0 + Saldo 01)</b>				<b>-40.200,00</b>	<b>-32.200,00</b>	<b>-31.562,13</b>			
<b>Investive Gebarung</b>										
<b>SU 33</b>	<b>Summe Einzahlungen investive Gebarung</b>							<b>0,00</b>	<b>0,00</b>	<b>0,00</b>
<b>SU 34</b>	<b>Summe Auszahlungen investive Gebarung</b>							<b>0,00</b>	<b>0,00</b>	<b>0,00</b>
<b>SA2</b>	<b>Saldo (2) Geldfluss aus der Investiven Gebarung (33 – 34)</b>							<b>0,00</b>	<b>0,00</b>	<b>0,00</b>
<b>SA3</b>	<b>Saldo (3) Nettofinanzierungssaldo (Saldo 1 + Saldo 2)</b>							<b>-40.200,00</b>	<b>-32.200,00</b>	<b>-31.562,13</b>
<b>Finanzierungstätigkeit</b>										
<b>SU 35</b>	<b>Summe Einzahlungen aus der Finanzierungstätigkeit</b>							<b>0,00</b>	<b>0,00</b>	<b>0,00</b>
<b>SU 36</b>	<b>Summe Auszahlungen aus der Finanzierungstätigkeit</b>							<b>0,00</b>	<b>0,00</b>	<b>0,00</b>
<b>SA4</b>	<b>Saldo (4) Geldfluss aus der Finanzierungstätigkeit (35 – 36)</b>							<b>0,00</b>	<b>0,00</b>	<b>0,00</b>
<b>SA5</b>	<b>Saldo (5) Geldfluss aus der voranschlagswirksamen Gebarung (Saldo 3 + Saldo 4)</b>							<b>-40.200,00</b>	<b>-32.200,00</b>	<b>-31.562,13</b>
<b>48</b>	<b>Wohnbauförderung</b>									
<b>489</b>	<b>Sonstige Maßnahmen</b>									
<b>489100</b>	<b>Siedlungsgebiet Nöhagen</b>									
<b>Operative Gebarung</b>										
6/489100+801000	Veräußerungen von Grundstücken und Grundstückseinrichtungen	2116		1 30		1.200,00	155.238,00			
<b>SU 21 / 31</b>	<b>Summe Erträge / Einzahlungen operative Gebarung</b>				<b>0,00</b>	<b>1.200,00</b>	<b>155.238,00</b>	<b>0,00</b>	<b>0,00</b>	<b>0,00</b>
1/489100-650000	Kreditzinsen	2241	3241	25			953,05			953,05
1/489100-683000	Verluste aus dem Abgang von Sachanlagen und immateriellen Vermögenswerten	2226				15.600,00	86.551,44			
<b>SU 22 / 32</b>	<b>Summe Aufwendungen / Auszahlungen operative Gebarung</b>				<b>0,00</b>	<b>15.600,00</b>	<b>87.504,49</b>	<b>0,00</b>	<b>0,00</b>	<b>953,05</b>
<b>SA 0 / SA 1</b>	<b>(0) Nettoergebnis (21 - 22) / (1) Geldfluss operative Gebarung (31 – 32)</b>				<b>0,00</b>	<b>-14.400,00</b>	<b>67.733,51</b>	<b>0,00</b>	<b>0,00</b>	<b>-953,05</b>
2/489100+894001	Entnahmen von zweckgebundenen Haushaltsrücklagen	2301		1			12.000,00			
1/489100-794001	Zuweisung an zweckgebundene Haushaltsrücklagen	2401					0,91			
<b>SA01</b>	<b>Saldo (01) Haushaltsrücklagen (230 - 240)</b>				<b>0,00</b>	<b>0,00</b>	<b>11.999,09</b>	<b>0,00</b>	<b>0,00</b>	<b>0,00</b>
<b>SA00</b>	<b>Saldo (00) Nettoergebnis nach Haushaltsrücklagen (Saldo 0 + Saldo 01)</b>				<b>0,00</b>	<b>-14.400,00</b>	<b>79.732,60</b>			
<b>Investive Gebarung</b>										
6/489100+801000	Veräußerungen von Grundstücken und Grundstückseinrichtungen	3312		1 30				1.200,00		155.238,00
<b>SU 33</b>	<b>Summe Einzahlungen investive Gebarung</b>							<b>0,00</b>	<b>1.200,00</b>	<b>155.238,00</b>
5/489100-001100	Vermessungskosten	3412		1 40						1.959,00
5/489100-001200	Nebenkosten Grunderwerb	3412		1 40				9.800,00		4.106,09
<b>SU 34</b>	<b>Summe Auszahlungen investive Gebarung</b>							<b>0,00</b>	<b>9.800,00</b>	<b>6.065,09</b>

	MVAG	VC QU	Ergebnisvoranschlag			Finanzierungsvoranschlag			
			EH	FH	VA 2024	VA 2023	RA 2022	VA 2024	VA 2023
<b>SA2</b>							0,00	-8.600,00	149.172,91
<b>SA3</b>							0,00	-8.600,00	148.219,86
<b>Finanzierungstätigkeit</b>									
<b>SU 35</b>							0,00	0,00	0,00
5/489100-346000									150.000,00
<b>SU 36</b>							0,00	0,00	150.000,00
<b>SA4</b>							0,00	0,00	-150.000,00
<b>SA5</b>							0,00	-8.600,00	-1.780,14

		MVAG VC QU			Ergebnisvoranschlag			Finanzierungsvoranschlag		
		EH	FH		VA 2024	VA 2023	RA 2022	VA 2024	VA 2023	RA 2022
<b>5 Gesundheit</b>										
<b>51</b>	<b>Gesundheitsdienst</b>									
<b>510</b>	<b>Medizinische Bereichsversorgung</b>									
<b>510000</b>	<b>Medizinische Bereichsversorgung</b>									
<b>Operative Gebarung</b>										
<b>SU 21 / 31</b>	<b>Summe Erträge / Einzahlungen operative Gebarung</b>				<b>0,00</b>	<b>0,00</b>	<b>0,00</b>	<b>0,00</b>	<b>0,00</b>	<b>0,00</b>
1/510000-751000	Transfers an Länder, Landesfonds und Landeskammern	2231	3231	26	5.000,00	5.000,00	4.404,10	5.000,00	5.000,00	4.404,10
<b>SU 22 / 32</b>	<b>Summe Aufwendungen / Auszahlungen operative Gebarung</b>				<b>5.000,00</b>	<b>5.000,00</b>	<b>4.404,10</b>	<b>5.000,00</b>	<b>5.000,00</b>	<b>4.404,10</b>
<b>SA 0 / SA 1</b>	<b>(0) Nettoergebnis (21 - 22) / (1) Geldfluss operative Gebarung (31 - 32)</b>				<b>-5.000,00</b>	<b>-5.000,00</b>	<b>-4.404,10</b>	<b>-5.000,00</b>	<b>-5.000,00</b>	<b>-4.404,10</b>
<b>SA01</b>	<b>Saldo (01) Haushaltsrücklagen (230 - 240)</b>				<b>0,00</b>	<b>0,00</b>	<b>0,00</b>	<b>0,00</b>	<b>0,00</b>	<b>0,00</b>
<b>SA00</b>	<b>Saldo (00) Nettoergebnis nach Haushaltsrücklagen (Saldo 0 + Saldo 01)</b>				<b>-5.000,00</b>	<b>-5.000,00</b>	<b>-4.404,10</b>			
<b>Investive Gebarung</b>										
<b>SU 33</b>	<b>Summe Einzahlungen investive Gebarung</b>							<b>0,00</b>	<b>0,00</b>	<b>0,00</b>
<b>SU 34</b>	<b>Summe Auszahlungen investive Gebarung</b>							<b>0,00</b>	<b>0,00</b>	<b>0,00</b>
<b>SA2</b>	<b>Saldo (2) Geldfluss aus der Investiven Gebarung (33 - 34)</b>							<b>0,00</b>	<b>0,00</b>	<b>0,00</b>
<b>SA3</b>	<b>Saldo (3) Nettofinanzierungssaldo (Saldo 1 + Saldo 2)</b>							<b>-5.000,00</b>	<b>-5.000,00</b>	<b>-4.404,10</b>
<b>Finanzierungstätigkeit</b>										
<b>SU 35</b>	<b>Summe Einzahlungen aus der Finanzierungstätigkeit</b>							<b>0,00</b>	<b>0,00</b>	<b>0,00</b>
<b>SU 36</b>	<b>Summe Auszahlungen aus der Finanzierungstätigkeit</b>							<b>0,00</b>	<b>0,00</b>	<b>0,00</b>
<b>SA4</b>	<b>Saldo (4) Geldfluss aus der Finanzierungstätigkeit (35 - 36)</b>							<b>0,00</b>	<b>0,00</b>	<b>0,00</b>
<b>SA5</b>	<b>Saldo (5) Geldfluss aus der voranschlagswirksamen Gebarung (Saldo 3 + Saldo 4)</b>							<b>-5.000,00</b>	<b>-5.000,00</b>	<b>-4.404,10</b>
<b>516</b>	<b>Schulgesundheitsdienst</b>									
<b>516000</b>	<b>Schulgesundheitsdienst</b>									
<b>Operative Gebarung</b>										
<b>SU 21 / 31</b>	<b>Summe Erträge / Einzahlungen operative Gebarung</b>				<b>0,00</b>	<b>0,00</b>	<b>0,00</b>	<b>0,00</b>	<b>0,00</b>	<b>0,00</b>
1/516000-728000	Honorare für Schulärztliche Tätigke	2225	3225	24	1.100,00	800,00	1.000,00	1.100,00	800,00	1.000,00
<b>SU 22 / 32</b>	<b>Summe Aufwendungen / Auszahlungen operative Gebarung</b>				<b>1.100,00</b>	<b>800,00</b>	<b>1.000,00</b>	<b>1.100,00</b>	<b>800,00</b>	<b>1.000,00</b>
<b>SA 0 / SA 1</b>	<b>(0) Nettoergebnis (21 - 22) / (1) Geldfluss operative Gebarung (31 - 32)</b>				<b>-1.100,00</b>	<b>-800,00</b>	<b>-1.000,00</b>	<b>-1.100,00</b>	<b>-800,00</b>	<b>-1.000,00</b>
<b>SA01</b>	<b>Saldo (01) Haushaltsrücklagen (230 - 240)</b>				<b>0,00</b>	<b>0,00</b>	<b>0,00</b>	<b>0,00</b>	<b>0,00</b>	<b>0,00</b>
<b>SA00</b>	<b>Saldo (00) Nettoergebnis nach Haushaltsrücklagen (Saldo 0 + Saldo 01)</b>				<b>-1.100,00</b>	<b>-800,00</b>	<b>-1.000,00</b>			
<b>Investive Gebarung</b>										
<b>SU 33</b>	<b>Summe Einzahlungen investive Gebarung</b>							<b>0,00</b>	<b>0,00</b>	<b>0,00</b>
<b>SU 34</b>	<b>Summe Auszahlungen investive Gebarung</b>							<b>0,00</b>	<b>0,00</b>	<b>0,00</b>
<b>SA2</b>	<b>Saldo (2) Geldfluss aus der Investiven Gebarung (33 - 34)</b>							<b>0,00</b>	<b>0,00</b>	<b>0,00</b>

		MVAG VC QU			Ergebnisvoranschlag			Finanzierungsvoranschlag		
		EH	FH		VA 2024	VA 2023	RA 2022	VA 2024	VA 2023	RA 2022
<b>SA3</b>	<b>Saldo (3) Nettofinanzierungssaldo (Saldo 1 + Saldo 2)</b>							-1.100,00	-800,00	-1.000,00
<b>Finanzierungstätigkeit</b>										
<b>SU 35</b>	<b>Summe Einzahlungen aus der Finanzierungstätigkeit</b>							0,00	0,00	0,00
<b>SU 36</b>	<b>Summe Auszahlungen aus der Finanzierungstätigkeit</b>							0,00	0,00	0,00
<b>SA4</b>	<b>Saldo (4) Geldfluss aus der Finanzierungstätigkeit (35 – 36)</b>							0,00	0,00	0,00
<b>SA5</b>	<b>Saldo (5) Geldfluss aus der voranschlagswirksamen Gebarung (Saldo 3 + Saldo 4)</b>							-1.100,00	-800,00	-1.000,00
<b>519 Sonstige Einrichtungen und Maßnahmen</b>										
<b>519000 Sonstige Einrichtungen und Maßnahme</b>										
<b>Operative Gebarung</b>										
2/519000+861000	Transfers von Ländern, Landesfonds und Landeskammern	2121	3121	15			1.126,22			1.126,22
<b>SU 21 / 31</b>	<b>Summe Erträge / Einzahlungen operative Gebarung</b>				0,00	0,00	1.126,22	0,00	0,00	1.126,22
1/519000-728000	Entgelte für sonstige Leistungen	2225	3225	24			5.733,87			5.733,87
<b>SU 22 / 32</b>	<b>Summe Aufwendungen / Auszahlungen operative Gebarung</b>				0,00	0,00	5.733,87	0,00	0,00	5.733,87
<b>SA 0 / SA 1</b>	<b>(0) Nettoergebnis (21 - 22) / (1) Geldfluss operative Gebarung (31 – 32)</b>				0,00	0,00	-4.607,65	0,00	0,00	-4.607,65
<b>SA01</b>	<b>Saldo (01) Haushaltsrücklagen (230 - 240)</b>				0,00	0,00	0,00	0,00	0,00	0,00
<b>SA00</b>	<b>Saldo (00) Nettoergebnis nach Haushaltsrücklagen (Saldo 0 + Saldo 01)</b>				0,00	0,00	-4.607,65			
<b>Investive Gebarung</b>										
<b>SU 33</b>	<b>Summe Einzahlungen investive Gebarung</b>							0,00	0,00	0,00
<b>SU 34</b>	<b>Summe Auszahlungen investive Gebarung</b>							0,00	0,00	0,00
<b>SA2</b>	<b>Saldo (2) Geldfluss aus der Investiven Gebarung (33 – 34)</b>							0,00	0,00	0,00
<b>SA3</b>	<b>Saldo (3) Nettofinanzierungssaldo (Saldo 1 + Saldo 2)</b>							0,00	0,00	-4.607,65
<b>Finanzierungstätigkeit</b>										
<b>SU 35</b>	<b>Summe Einzahlungen aus der Finanzierungstätigkeit</b>							0,00	0,00	0,00
<b>SU 36</b>	<b>Summe Auszahlungen aus der Finanzierungstätigkeit</b>							0,00	0,00	0,00
<b>SA4</b>	<b>Saldo (4) Geldfluss aus der Finanzierungstätigkeit (35 – 36)</b>							0,00	0,00	0,00
<b>SA5</b>	<b>Saldo (5) Geldfluss aus der voranschlagswirksamen Gebarung (Saldo 3 + Saldo 4)</b>							0,00	0,00	-4.607,65
<b>519100 Sonstige Einrichtungen und Maßnahmen</b>										
<b>Operative Gebarung</b>										
2/519100+860000	Transfers von Bund, Bundesfonds und Bundeskammern (Impfkampagne)	2121	3121	15		-9.700,00	9.719,00		-9.700,00	9.719,00
<b>SU 21 / 31</b>	<b>Summe Erträge / Einzahlungen operative Gebarung</b>				0,00	-9.700,00	9.719,00	0,00	-9.700,00	9.719,00
<b>SU 22 / 32</b>	<b>Summe Aufwendungen / Auszahlungen operative Gebarung</b>				0,00	0,00	0,00	0,00	0,00	0,00
<b>SA 0 / SA 1</b>	<b>(0) Nettoergebnis (21 - 22) / (1) Geldfluss operative Gebarung (31 – 32)</b>				0,00	-9.700,00	9.719,00	0,00	-9.700,00	9.719,00
<b>SA01</b>	<b>Saldo (01) Haushaltsrücklagen (230 - 240)</b>				0,00	0,00	0,00	0,00	0,00	0,00
<b>SA00</b>	<b>Saldo (00) Nettoergebnis nach Haushaltsrücklagen (Saldo 0 + Saldo 01)</b>				0,00	-9.700,00	9.719,00			

	MVAG	VC QU	Ergebnisvoranschlag			Finanzierungsvoranschlag				
			EH	FH	VA 2024	VA 2023	RA 2022	VA 2024	VA 2023	RA 2022
<b>Investive Gebarung</b>										
SU 33			Summe Einzahlungen investive Gebarung					0,00	0,00	0,00
SU 34			Summe Auszahlungen investive Gebarung					0,00	0,00	0,00
SA2			Saldo (2) Geldfluss aus der Investiven Gebarung (33 – 34)					0,00	0,00	0,00
SA3			Saldo (3) Nettofinanzierungssaldo (Saldo 1 + Saldo 2)					0,00	-9.700,00	9.719,00
<b>Finanzierungstätigkeit</b>										
SU 35			Summe Einzahlungen aus der Finanzierungstätigkeit					0,00	0,00	0,00
SU 36			Summe Auszahlungen aus der Finanzierungstätigkeit					0,00	0,00	0,00
SA4			Saldo (4) Geldfluss aus der Finanzierungstätigkeit (35 – 36)					0,00	0,00	0,00
SA5			Saldo (5) Geldfluss aus der voranschlagswirksamen Gebarung (Saldo 3 + Saldo 4)					0,00	-9.700,00	9.719,00
<b>519200</b>			<b>Gesunde Gemeinde</b>							
<b>Operative Gebarung</b>										
SU 21 / 31			Summe Erträge / Einzahlungen operative Gebarung			0,00	0,00	0,00	0,00	0,00
1/519200-729000			Sonstige Ausgaben			2225	3225	24	1.300,00	1.300,00
SU 22 / 32			Summe Aufwendungen / Auszahlungen operative Gebarung			1.300,00	1.300,00	0,00	1.300,00	1.300,00
SA 0 / SA 1			(0) Nettoergebnis (21 - 22) / (1) Geldfluss operative Gebarung (31 – 32)			-1.300,00	-1.300,00	0,00	-1.300,00	-1.300,00
SA01			Saldo (01) Haushaltsrücklagen (230 - 240)			0,00	0,00	0,00	0,00	0,00
SA00			Saldo (00) Nettoergebnis nach Haushaltsrücklagen (Saldo 0 + Saldo 01)			-1.300,00	-1.300,00	0,00		
<b>Investive Gebarung</b>										
SU 33			Summe Einzahlungen investive Gebarung					0,00	0,00	0,00
SU 34			Summe Auszahlungen investive Gebarung					0,00	0,00	0,00
SA2			Saldo (2) Geldfluss aus der Investiven Gebarung (33 – 34)					0,00	0,00	0,00
SA3			Saldo (3) Nettofinanzierungssaldo (Saldo 1 + Saldo 2)					-1.300,00	-1.300,00	0,00
<b>Finanzierungstätigkeit</b>										
SU 35			Summe Einzahlungen aus der Finanzierungstätigkeit					0,00	0,00	0,00
SU 36			Summe Auszahlungen aus der Finanzierungstätigkeit					0,00	0,00	0,00
SA4			Saldo (4) Geldfluss aus der Finanzierungstätigkeit (35 – 36)					0,00	0,00	0,00
SA5			Saldo (5) Geldfluss aus der voranschlagswirksamen Gebarung (Saldo 3 + Saldo 4)					-1.300,00	-1.300,00	0,00
<b>52</b>			<b>Umweltschutz</b>							
522			Reinhaltung der Luft							
522000			Reinhaltung der Luft							
<b>Operative Gebarung</b>										
SU 21 / 31			Summe Erträge / Einzahlungen operative Gebarung			0,00	0,00	0,00	0,00	0,00

		MVAG VC QU			Ergebnisvoranschlag			Finanzierungsvoranschlag		
		EH	FH		VA 2024	VA 2023	RA 2022	VA 2024	VA 2023	RA 2022
1/522000-728000	Entgelte für sonstige Leistungen	2225	3225	24	1.800,00	1.800,00		1.800,00	1.800,00	
<b>SU 22 / 32</b>	<b>Summe Aufwendungen / Auszahlungen operative Gebarung</b>				<b>1.800,00</b>	<b>1.800,00</b>	<b>0,00</b>	<b>1.800,00</b>	<b>1.800,00</b>	<b>0,00</b>
<b>SA 0 / SA 1</b>	<b>(0) Nettoergebnis (21 - 22) / (1) Geldfluss operative Gebarung (31 - 32)</b>				<b>-1.800,00</b>	<b>-1.800,00</b>	<b>0,00</b>	<b>-1.800,00</b>	<b>-1.800,00</b>	<b>0,00</b>
<b>SA01</b>	<b>Saldo (01) Haushaltsrücklagen (230 - 240)</b>				<b>0,00</b>	<b>0,00</b>	<b>0,00</b>	<b>0,00</b>	<b>0,00</b>	<b>0,00</b>
<b>SA00</b>	<b>Saldo (00) Nettoergebnis nach Haushaltsrücklagen (Saldo 0 + Saldo 01)</b>				<b>-1.800,00</b>	<b>-1.800,00</b>	<b>0,00</b>			
<b>Investive Gebarung</b>										
<b>SU 33</b>	<b>Summe Einzahlungen investive Gebarung</b>							<b>0,00</b>	<b>0,00</b>	<b>0,00</b>
<b>SU 34</b>	<b>Summe Auszahlungen investive Gebarung</b>							<b>0,00</b>	<b>0,00</b>	<b>0,00</b>
<b>SA2</b>	<b>Saldo (2) Geldfluss aus der Investiven Gebarung (33 - 34)</b>							<b>0,00</b>	<b>0,00</b>	<b>0,00</b>
<b>SA3</b>	<b>Saldo (3) Nettofinanzierungssaldo (Saldo 1 + Saldo 2)</b>							<b>-1.800,00</b>	<b>-1.800,00</b>	<b>0,00</b>
<b>Finanzierungstätigkeit</b>										
<b>SU 35</b>	<b>Summe Einzahlungen aus der Finanzierungstätigkeit</b>							<b>0,00</b>	<b>0,00</b>	<b>0,00</b>
<b>SU 36</b>	<b>Summe Auszahlungen aus der Finanzierungstätigkeit</b>							<b>0,00</b>	<b>0,00</b>	<b>0,00</b>
<b>SA4</b>	<b>Saldo (4) Geldfluss aus der Finanzierungstätigkeit (35 - 36)</b>							<b>0,00</b>	<b>0,00</b>	<b>0,00</b>
<b>SA5</b>	<b>Saldo (5) Geldfluss aus der voranschlagswirksamen Gebarung (Saldo 3 + Saldo 4)</b>							<b>-1.800,00</b>	<b>-1.800,00</b>	<b>0,00</b>
<b>53 Rettungs- und Warndienste</b>										
<b>531</b>	<b>Warndienste</b>									
<b>531000</b>	<b>Warndienste</b>									
<b>Operative Gebarung</b>										
<b>SU 21 / 31</b>	<b>Summe Erträge / Einzahlungen operative Gebarung</b>				<b>0,00</b>	<b>0,00</b>	<b>0,00</b>	<b>0,00</b>	<b>0,00</b>	<b>0,00</b>
1/531000-754000	Kostenbeitrag für Warn- und Alarmdi	2231	3231	26	500,00	500,00	444,60	500,00	500,00	444,60
<b>SU 22 / 32</b>	<b>Summe Aufwendungen / Auszahlungen operative Gebarung</b>				<b>500,00</b>	<b>500,00</b>	<b>444,60</b>	<b>500,00</b>	<b>500,00</b>	<b>444,60</b>
<b>SA 0 / SA 1</b>	<b>(0) Nettoergebnis (21 - 22) / (1) Geldfluss operative Gebarung (31 - 32)</b>				<b>-500,00</b>	<b>-500,00</b>	<b>-444,60</b>	<b>-500,00</b>	<b>-500,00</b>	<b>-444,60</b>
<b>SA01</b>	<b>Saldo (01) Haushaltsrücklagen (230 - 240)</b>				<b>0,00</b>	<b>0,00</b>	<b>0,00</b>	<b>0,00</b>	<b>0,00</b>	<b>0,00</b>
<b>SA00</b>	<b>Saldo (00) Nettoergebnis nach Haushaltsrücklagen (Saldo 0 + Saldo 01)</b>				<b>-500,00</b>	<b>-500,00</b>	<b>-444,60</b>			
<b>Investive Gebarung</b>										
<b>SU 33</b>	<b>Summe Einzahlungen investive Gebarung</b>							<b>0,00</b>	<b>0,00</b>	<b>0,00</b>
<b>SU 34</b>	<b>Summe Auszahlungen investive Gebarung</b>							<b>0,00</b>	<b>0,00</b>	<b>0,00</b>
<b>SA2</b>	<b>Saldo (2) Geldfluss aus der Investiven Gebarung (33 - 34)</b>							<b>0,00</b>	<b>0,00</b>	<b>0,00</b>
<b>SA3</b>	<b>Saldo (3) Nettofinanzierungssaldo (Saldo 1 + Saldo 2)</b>							<b>-500,00</b>	<b>-500,00</b>	<b>-444,60</b>
<b>Finanzierungstätigkeit</b>										
<b>SU 35</b>	<b>Summe Einzahlungen aus der Finanzierungstätigkeit</b>							<b>0,00</b>	<b>0,00</b>	<b>0,00</b>
<b>SU 36</b>	<b>Summe Auszahlungen aus der Finanzierungstätigkeit</b>							<b>0,00</b>	<b>0,00</b>	<b>0,00</b>
<b>SA4</b>	<b>Saldo (4) Geldfluss aus der Finanzierungstätigkeit (35 - 36)</b>							<b>0,00</b>	<b>0,00</b>	<b>0,00</b>
<b>SA5</b>	<b>Saldo (5) Geldfluss aus der voranschlagswirksamen Gebarung (Saldo 3 + Saldo 4)</b>							<b>-500,00</b>	<b>-500,00</b>	<b>-444,60</b>

	MVAG	VC QU	Ergebnisvoranschlag			Finanzierungsvoranschlag					
			EH	FH	VA 2024	VA 2023	RA 2022	VA 2024	VA 2023	RA 2022	
<b>56</b>											
<b>562</b>											
<b>562000</b>											
<b>Operative Gebarung</b>											
<b>SU 21 / 31</b>					<b>0,00</b>	<b>0,00</b>	<b>0,00</b>	<b>0,00</b>	<b>0,00</b>	<b>0,00</b>	
1/562000-752000			2231	3231	26	341.000,00	329.000,00	323.515,13	341.000,00	329.000,00	323.515,13
<b>SU 22 / 32</b>					<b>341.000,00</b>	<b>329.000,00</b>	<b>323.515,13</b>	<b>341.000,00</b>	<b>329.000,00</b>	<b>323.515,13</b>	
<b>SA 0 / SA 1</b>					<b>(0) Nettoergebnis (21 - 22) / (1) Geldfluss operative Gebarung (31 - 32)</b>	<b>-341.000,00</b>	<b>-329.000,00</b>	<b>-323.515,13</b>	<b>-341.000,00</b>	<b>-329.000,00</b>	<b>-323.515,13</b>
<b>SA01</b>					<b>Saldo (01) Haushaltsrücklagen (230 - 240)</b>	<b>0,00</b>	<b>0,00</b>	<b>0,00</b>	<b>0,00</b>	<b>0,00</b>	<b>0,00</b>
<b>SA00</b>					<b>Saldo (00) Nettoergebnis nach Haushaltsrücklagen (Saldo 0 + Saldo 01)</b>	<b>-341.000,00</b>	<b>-329.000,00</b>	<b>-323.515,13</b>			
<b>Investive Gebarung</b>											
<b>SU 33</b>									<b>0,00</b>	<b>0,00</b>	<b>0,00</b>
<b>SU 34</b>									<b>0,00</b>	<b>0,00</b>	<b>0,00</b>
<b>SA2</b>									<b>0,00</b>	<b>0,00</b>	<b>0,00</b>
<b>SA3</b>									<b>-341.000,00</b>	<b>-329.000,00</b>	<b>-323.515,13</b>
<b>Finanzierungstätigkeit</b>											
<b>SU 35</b>									<b>0,00</b>	<b>0,00</b>	<b>0,00</b>
<b>SU 36</b>									<b>0,00</b>	<b>0,00</b>	<b>0,00</b>
<b>SA4</b>									<b>0,00</b>	<b>0,00</b>	<b>0,00</b>
<b>SA5</b>									<b>-341.000,00</b>	<b>-329.000,00</b>	<b>-323.515,13</b>
<b>562100</b>											
<b>Operative Gebarung</b>											
<b>SU 21 / 31</b>					<b>0,00</b>	<b>0,00</b>	<b>0,00</b>	<b>0,00</b>	<b>0,00</b>	<b>0,00</b>	
1/562100-752000			2231	3231	26	100,00	100,00	7,37	100,00	100,00	7,37
<b>SU 22 / 32</b>					<b>100,00</b>	<b>100,00</b>	<b>7,37</b>	<b>100,00</b>	<b>100,00</b>	<b>7,37</b>	
<b>SA 0 / SA 1</b>					<b>(0) Nettoergebnis (21 - 22) / (1) Geldfluss operative Gebarung (31 - 32)</b>	<b>-100,00</b>	<b>-100,00</b>	<b>-7,37</b>	<b>-100,00</b>	<b>-100,00</b>	<b>-7,37</b>
<b>SA01</b>					<b>Saldo (01) Haushaltsrücklagen (230 - 240)</b>	<b>0,00</b>	<b>0,00</b>	<b>0,00</b>	<b>0,00</b>	<b>0,00</b>	<b>0,00</b>
<b>SA00</b>					<b>Saldo (00) Nettoergebnis nach Haushaltsrücklagen (Saldo 0 + Saldo 01)</b>	<b>-100,00</b>	<b>-100,00</b>	<b>-7,37</b>			
<b>Investive Gebarung</b>											
<b>SU 33</b>									<b>0,00</b>	<b>0,00</b>	<b>0,00</b>
<b>SU 34</b>									<b>0,00</b>	<b>0,00</b>	<b>0,00</b>
<b>SA2</b>									<b>0,00</b>	<b>0,00</b>	<b>0,00</b>
<b>SA3</b>									<b>-100,00</b>	<b>-100,00</b>	<b>-7,37</b>
<b>Finanzierungstätigkeit</b>											
<b>SU 35</b>									<b>0,00</b>	<b>0,00</b>	<b>0,00</b>

		MVAG VC QU			Ergebnisvoranschlag			Finanzierungsvoranschlag		
		EH	FH		VA 2024	VA 2023	RA 2022	VA 2024	VA 2023	RA 2022
SU 36	Summe Auszahlungen aus der Finanzierungstätigkeit							0,00	0,00	0,00
SA4	Saldo (4) Geldfluss aus der Finanzierungstätigkeit (35 – 36)							0,00	0,00	0,00
SA5	Saldo (5) Geldfluss aus der voranschlagswirksamen Gebarung (Saldo 3 + Saldo 4)							-100,00	-100,00	-7,37
569	Sonstige Maßnahmen									
569000	Sonstige Maßnahmen Krankenanstalten anderer Rechtsträger									
<b>Operative Gebarung</b>										
SU 21 / 31	Summe Erträge / Einzahlungen operative Gebarung				0,00	0,00	0,00	0,00	0,00	0,00
1/569000-757000	Zuwendungen an wohltätige Organisationen	2234	3234	27	100,00	100,00	100,00	100,00	100,00	100,00
SU 22 / 32	Summe Aufwendungen / Auszahlungen operative Gebarung				100,00	100,00	100,00	100,00	100,00	100,00
SA 0 / SA 1	(0) Nettoergebnis (21 - 22) / (1) Geldfluss operative Gebarung (31 – 32)				-100,00	-100,00	-100,00	-100,00	-100,00	-100,00
SA01	Saldo (01) Haushaltsrücklagen (230 - 240)				0,00	0,00	0,00	0,00	0,00	0,00
SA00	Saldo (00) Nettoergebnis nach Haushaltsrücklagen (Saldo 0 + Saldo 01)				-100,00	-100,00	-100,00			
<b>Investive Gebarung</b>										
SU 33	Summe Einzahlungen investive Gebarung							0,00	0,00	0,00
SU 34	Summe Auszahlungen investive Gebarung							0,00	0,00	0,00
SA2	Saldo (2) Geldfluss aus der Investiven Gebarung (33 – 34)							0,00	0,00	0,00
SA3	Saldo (3) Nettofinanzierungssaldo (Saldo 1 + Saldo 2)							-100,00	-100,00	-100,00
<b>Finanzierungstätigkeit</b>										
SU 35	Summe Einzahlungen aus der Finanzierungstätigkeit							0,00	0,00	0,00
SU 36	Summe Auszahlungen aus der Finanzierungstätigkeit							0,00	0,00	0,00
SA4	Saldo (4) Geldfluss aus der Finanzierungstätigkeit (35 – 36)							0,00	0,00	0,00
SA5	Saldo (5) Geldfluss aus der voranschlagswirksamen Gebarung (Saldo 3 + Saldo 4)							-100,00	-100,00	-100,00

		MVAG		VC QU	Ergebnisvoranschlag			Finanzierungsvoranschlag		
		EH	FH		VA 2024	VA 2023	RA 2022	VA 2024	VA 2023	RA 2022
<b>6 Straßen- und Wasserbau, Verkehr</b>										
<b>61</b>	<b>Straßenbau</b>									
<b>611</b>	<b>Landesstraßen</b>									
<b>611000</b>	<b>Landesstraßen</b>									
<b>Operative Gebarung</b>										
<b>SU 21 / 31</b>	<b>Summe Erträge / Einzahlungen operative Gebarung</b>				<b>0,00</b>	<b>0,00</b>	<b>0,00</b>	<b>0,00</b>	<b>0,00</b>	<b>0,00</b>
1/611000-680000	Planmäßige Abschreibung	2226			7.200,00	7.200,00	7.167,60			
<b>SU 22 / 32</b>	<b>Summe Aufwendungen / Auszahlungen operative Gebarung</b>				<b>7.200,00</b>	<b>7.200,00</b>	<b>7.167,60</b>	<b>0,00</b>	<b>0,00</b>	<b>0,00</b>
<b>SA 0 / SA 1</b>	<b>(0) Nettoergebnis (21 - 22) / (1) Geldfluss operative Gebarung (31 - 32)</b>				<b>-7.200,00</b>	<b>-7.200,00</b>	<b>-7.167,60</b>	<b>0,00</b>	<b>0,00</b>	<b>0,00</b>
<b>SA01</b>	<b>Saldo (01) Haushaltsrücklagen (230 - 240)</b>				<b>0,00</b>	<b>0,00</b>	<b>0,00</b>	<b>0,00</b>	<b>0,00</b>	<b>0,00</b>
<b>SA00</b>	<b>Saldo (00) Nettoergebnis nach Haushaltsrücklagen (Saldo 0 + Saldo 01)</b>				<b>-7.200,00</b>	<b>-7.200,00</b>	<b>-7.167,60</b>			
<b>Investive Gebarung</b>										
<b>SU 33</b>	<b>Summe Einzahlungen investive Gebarung</b>							<b>0,00</b>	<b>0,00</b>	<b>0,00</b>
5/611000-002000	Errichtung von Nebenanlagen	3412	1	40				6.200,00	1.700,00	1.747,57
<b>SU 34</b>	<b>Summe Auszahlungen investive Gebarung</b>							<b>6.200,00</b>	<b>1.700,00</b>	<b>1.747,57</b>
<b>SA2</b>	<b>Saldo (2) Geldfluss aus der Investiven Gebarung (33 - 34)</b>							<b>-6.200,00</b>	<b>-1.700,00</b>	<b>-1.747,57</b>
<b>SA3</b>	<b>Saldo (3) Nettofinanzierungssaldo (Saldo 1 + Saldo 2)</b>							<b>-6.200,00</b>	<b>-1.700,00</b>	<b>-1.747,57</b>
<b>Finanzierungstätigkeit</b>										
<b>SU 35</b>	<b>Summe Einzahlungen aus der Finanzierungstätigkeit</b>							<b>0,00</b>	<b>0,00</b>	<b>0,00</b>
<b>SU 36</b>	<b>Summe Auszahlungen aus der Finanzierungstätigkeit</b>							<b>0,00</b>	<b>0,00</b>	<b>0,00</b>
<b>SA4</b>	<b>Saldo (4) Geldfluss aus der Finanzierungstätigkeit (35 - 36)</b>							<b>0,00</b>	<b>0,00</b>	<b>0,00</b>
<b>SA5</b>	<b>Saldo (5) Geldfluss aus der voranschlagswirksamen Gebarung (Saldo 3 + Saldo 4)</b>							<b>-6.200,00</b>	<b>-1.700,00</b>	<b>-1.747,57</b>
<b>612</b>	<b>Gemeindestraßen</b>									
<b>612000</b>	<b>Gemeindestraßen</b>									
<b>Operative Gebarung</b>										
2/612000+813000	Erträge aus der Auflösung von Investitionszuschüssen (Kapitaltransfers)	2127			3.400,00	3.400,00	3.374,45			
2/612000+868000	Gemeindestrassenstrafen	2124	3124	16	800,00	1.200,00		800,00	1.200,00	
6/612000+871000	Bedarfszuweisung lli	2121	3121	1 33		130.000,00	74.000,00		130.000,00	74.000,00
<b>SU 21 / 31</b>	<b>Summe Erträge / Einzahlungen operative Gebarung</b>				<b>4.200,00</b>	<b>134.600,00</b>	<b>77.374,45</b>	<b>800,00</b>	<b>131.200,00</b>	<b>74.000,00</b>
1/612000-611000	Instdh. d. Gem.Str. u. Brücken	2224	3224	24	12.000,00	2.000,00	3.707,24	12.000,00	2.000,00	3.707,24
1/612000-680000	Planmäßige Abschreibung	2226			91.800,00	91.200,00	94.350,13			
1/612000-720000	Kostenbeiträge (Kostenersätze) für Leistungen	2225	3225	24	100,00	100,00	11,34	100,00	100,00	11,34
1/612000-728000	Entgelte für sonstige Leistungen	2225	3225	24	1.000,00	5.500,00	830,00	1.000,00	5.500,00	830,00

		MVAG VC QU			Ergebnisvoranschlag			Finanzierungsvoranschlag		
		EH	FH		VA 2024	VA 2023	RA 2022	VA 2024	VA 2023	RA 2022
1/612000-729100	Personalkostenersatz an Bauhof	2225	3225	24	3.000,00	4.000,00	2.144,29	3.000,00	4.000,00	2.144,29
<b>SU 22 / 32</b>	<b>Summe Aufwendungen / Auszahlungen operative Gebarung</b>				<b>107.900,00</b>	<b>102.800,00</b>	<b>101.043,00</b>	<b>16.100,00</b>	<b>11.600,00</b>	<b>6.692,87</b>
<b>SA 0 / SA 1</b>	<b>(0) Nettoergebnis (21 - 22) / (1) Geldfluss operative Gebarung (31 - 32)</b>				<b>-103.700,00</b>	<b>31.800,00</b>	<b>-23.668,55</b>	<b>-15.300,00</b>	<b>119.600,00</b>	<b>67.307,13</b>
<b>SA01</b>	<b>Saldo (01) Haushaltsrücklagen (230 - 240)</b>				<b>0,00</b>	<b>0,00</b>	<b>0,00</b>	<b>0,00</b>	<b>0,00</b>	<b>0,00</b>
<b>SA00</b>	<b>Saldo (00) Nettoergebnis nach Haushaltsrücklagen (Saldo 0 + Saldo 01)</b>				<b>-103.700,00</b>	<b>31.800,00</b>	<b>-23.668,55</b>			
<b>Investive Gebarung</b>										
6/612000+300000	Kapitaltransfers von Bund (KIP Kommunales Investitionsprogramm)		3331	1				90.500,00		
<b>SU 33</b>	<b>Summe Einzahlungen investive Gebarung</b>							<b>90.500,00</b>	<b>0,00</b>	<b>0,00</b>
5/612000-002000	Gemeindestrassenbau		3412	1 40				130.000,00	300.000,00	3.789,54
5/612000-002100	Ziviltechnikerleistungen		3412	1 40				30.000,00	35.000,00	
<b>SU 34</b>	<b>Summe Auszahlungen investive Gebarung</b>							<b>160.000,00</b>	<b>335.000,00</b>	<b>3.789,54</b>
<b>SA2</b>	<b>Saldo (2) Geldfluss aus der Investiven Gebarung (33 - 34)</b>							<b>-69.500,00</b>	<b>-335.000,00</b>	<b>-3.789,54</b>
<b>SA3</b>	<b>Saldo (3) Nettofinanzierungssaldo (Saldo 1 + Saldo 2)</b>							<b>-84.800,00</b>	<b>-215.400,00</b>	<b>63.517,59</b>
<b>Finanzierungstätigkeit</b>										
<b>SU 35</b>	<b>Summe Einzahlungen aus der Finanzierungstätigkeit</b>							<b>0,00</b>	<b>0,00</b>	<b>0,00</b>
<b>SU 36</b>	<b>Summe Auszahlungen aus der Finanzierungstätigkeit</b>							<b>0,00</b>	<b>0,00</b>	<b>0,00</b>
<b>SA4</b>	<b>Saldo (4) Geldfluss aus der Finanzierungstätigkeit (35 - 36)</b>							<b>0,00</b>	<b>0,00</b>	<b>0,00</b>
<b>SA5</b>	<b>Saldo (5) Geldfluss aus der voranschlagswirksamen Gebarung (Saldo 3 + Saldo 4)</b>							<b>-84.800,00</b>	<b>-215.400,00</b>	<b>63.517,59</b>
<b>612100</b>	<b>Siedlungsstraße Nöhagen West</b>									
<b>Operative Gebarung</b>										
<b>SU 21 / 31</b>	<b>Summe Erträge / Einzahlungen operative Gebarung</b>				<b>0,00</b>	<b>0,00</b>	<b>0,00</b>	<b>0,00</b>	<b>0,00</b>	<b>0,00</b>
1/612100-680000	Planmäßige Abschreibung	2226			2.500,00	2.100,00				
<b>SU 22 / 32</b>	<b>Summe Aufwendungen / Auszahlungen operative Gebarung</b>				<b>2.500,00</b>	<b>2.100,00</b>	<b>0,00</b>	<b>0,00</b>	<b>0,00</b>	<b>0,00</b>
<b>SA 0 / SA 1</b>	<b>(0) Nettoergebnis (21 - 22) / (1) Geldfluss operative Gebarung (31 - 32)</b>				<b>-2.500,00</b>	<b>-2.100,00</b>	<b>0,00</b>	<b>0,00</b>	<b>0,00</b>	<b>0,00</b>
<b>SA01</b>	<b>Saldo (01) Haushaltsrücklagen (230 - 240)</b>				<b>0,00</b>	<b>0,00</b>	<b>0,00</b>	<b>0,00</b>	<b>0,00</b>	<b>0,00</b>
<b>SA00</b>	<b>Saldo (00) Nettoergebnis nach Haushaltsrücklagen (Saldo 0 + Saldo 01)</b>				<b>-2.500,00</b>	<b>-2.100,00</b>	<b>0,00</b>			
<b>Investive Gebarung</b>										
<b>SU 33</b>	<b>Summe Einzahlungen investive Gebarung</b>							<b>0,00</b>	<b>0,00</b>	<b>0,00</b>
5/612100-002000	Gemeinestraßenbau		3412	1 40					10.200,00	50.549,71
5/612100-002100	Ziviltechnikerleistungen		3412	1 40					800,00	2.214,95
<b>SU 34</b>	<b>Summe Auszahlungen investive Gebarung</b>							<b>0,00</b>	<b>11.000,00</b>	<b>52.764,66</b>
<b>SA2</b>	<b>Saldo (2) Geldfluss aus der Investiven Gebarung (33 - 34)</b>							<b>0,00</b>	<b>-11.000,00</b>	<b>-52.764,66</b>
<b>SA3</b>	<b>Saldo (3) Nettofinanzierungssaldo (Saldo 1 + Saldo 2)</b>							<b>0,00</b>	<b>-11.000,00</b>	<b>-52.764,66</b>
<b>Finanzierungstätigkeit</b>										
<b>SU 35</b>	<b>Summe Einzahlungen aus der Finanzierungstätigkeit</b>							<b>0,00</b>	<b>0,00</b>	<b>0,00</b>
<b>SU 36</b>	<b>Summe Auszahlungen aus der Finanzierungstätigkeit</b>							<b>0,00</b>	<b>0,00</b>	<b>0,00</b>

		MVAG VC QU			Ergebnisvoranschlag			Finanzierungsvoranschlag		
		EH	FH		VA 2024	VA 2023	RA 2022	VA 2024	VA 2023	RA 2022
<b>SA4</b>	<b>Saldo (4) Geldfluss aus der Finanzierungstätigkeit (35 – 36)</b>							<b>0,00</b>	<b>0,00</b>	<b>0,00</b>
<b>SA5</b>	<b>Saldo (5) Geldfluss aus der voranschlagswirksamen Gebarung (Saldo 3 + Saldo 4)</b>							<b>0,00</b>	<b>-11.000,00</b>	<b>-52.764,66</b>
<b>612990</b>	<b>Gemeindestraßen</b>									
<b>Operative Gebarung</b>										
2/612990+813000	Erträge aus der Auflösung von Investitionszuschüssen (Kapitaltransfers)		2127		1.900,00	1.900,00	1.740,54			
6/612990+829910	Sonstige Erträge (Zuführung aus der operativen Gebarung)	2116	3116	1 18		5.000,00			5.000,00	
2/612990+829910	Sonstige Erträge (Rückführung aus der investiven Gebarung)	2116	3116	18			5.389,09			5.389,09
6/612990+899000	Entnahmen aus Verrechnungsrücklagen zwischen operativer Gebarung und Projekten	2116		1	5.000,00					
<b>SU 21 / 31</b>	<b>Summe Erträge / Einzahlungen operative Gebarung</b>				<b>6.900,00</b>	<b>6.900,00</b>	<b>7.129,63</b>	<b>0,00</b>	<b>5.000,00</b>	<b>5.389,09</b>
1/612990-680000	Planmäßige Abschreibung		2226		4.100,00	4.300,00	3.995,79			
1/612990-729910	Zuführung an die investive Gebarung	2225	3225	24		5.000,00			5.000,00	
5/612990-729910	Sonstige Aufwendungen	2225	3225	1 24			5.389,09			5.389,09
<b>SU 22 / 32</b>	<b>Summe Aufwendungen / Auszahlungen operative Gebarung</b>				<b>4.100,00</b>	<b>9.300,00</b>	<b>9.384,88</b>	<b>0,00</b>	<b>5.000,00</b>	<b>5.389,09</b>
<b>SA 0 / SA 1</b>	<b>(0) Nettoergebnis (21 - 22) / (1) Geldfluss operative Gebarung (31 – 32)</b>				<b>2.800,00</b>	<b>-2.400,00</b>	<b>-2.255,25</b>	<b>0,00</b>	<b>0,00</b>	<b>0,00</b>
<b>SA01</b>	<b>Saldo (01) Haushaltsrücklagen (230 - 240)</b>				<b>0,00</b>	<b>0,00</b>	<b>0,00</b>	<b>0,00</b>	<b>0,00</b>	<b>0,00</b>
<b>SA00</b>	<b>Saldo (00) Nettoergebnis nach Haushaltsrücklagen (Saldo 0 + Saldo 01)</b>				<b>2.800,00</b>	<b>-2.400,00</b>	<b>-2.255,25</b>			
<b>Investive Gebarung</b>										
6/612990+301000	Zuschüsse n. d. Kat.Fondsgesetz		3331	1 33				5.000,00	5.000,00	8.315,66
<b>SU 33</b>	<b>Summe Einzahlungen investive Gebarung</b>							<b>5.000,00</b>	<b>5.000,00</b>	<b>8.315,66</b>
5/612990-002000	Wiederherstellung v. Gemeindewegen		3412	1 40				10.000,00	10.000,00	2.926,57
<b>SU 34</b>	<b>Summe Auszahlungen investive Gebarung</b>							<b>10.000,00</b>	<b>10.000,00</b>	<b>2.926,57</b>
<b>SA2</b>	<b>Saldo (2) Geldfluss aus der Investiven Gebarung (33 – 34)</b>							<b>-5.000,00</b>	<b>-5.000,00</b>	<b>5.389,09</b>
<b>SA3</b>	<b>Saldo (3) Nettofinanzierungssaldo (Saldo 1 + Saldo 2)</b>							<b>-5.000,00</b>	<b>-5.000,00</b>	<b>5.389,09</b>
<b>Finanzierungstätigkeit</b>										
<b>SU 35</b>	<b>Summe Einzahlungen aus der Finanzierungstätigkeit</b>							<b>0,00</b>	<b>0,00</b>	<b>0,00</b>
<b>SU 36</b>	<b>Summe Auszahlungen aus der Finanzierungstätigkeit</b>							<b>0,00</b>	<b>0,00</b>	<b>0,00</b>
<b>SA4</b>	<b>Saldo (4) Geldfluss aus der Finanzierungstätigkeit (35 – 36)</b>							<b>0,00</b>	<b>0,00</b>	<b>0,00</b>
<b>SA5</b>	<b>Saldo (5) Geldfluss aus der voranschlagswirksamen Gebarung (Saldo 3 + Saldo 4)</b>							<b>-5.000,00</b>	<b>-5.000,00</b>	<b>5.389,09</b>

		MVAG		VC QU	Ergebnisvoranschlag			Finanzierungsvoranschlag		
		EH	FH		VA 2024	VA 2023	RA 2022	VA 2024	VA 2023	RA 2022
<b>616</b>	<b>Sonstige Straßen und Wege</b>									
<b>616000</b>	<b>Sonstige Straßen und Wege</b>									
<b>Operative Gebarung</b>										
2/616000+829000	Sonstige Erträge - Sponsoring Ringweg	2116	3116	18		3.100,00			3.100,00	
<b>SU 21 / 31</b>	<b>Summe Erträge / Einzahlungen operative Gebarung</b>				<b>0,00</b>	<b>3.100,00</b>	<b>0,00</b>	<b>0,00</b>	<b>3.100,00</b>	<b>0,00</b>
1/616000-400000	Geringwertige Wirtschaftsgüter des Anlagevermögens	2221	3221	23	200,00	300,00		200,00	300,00	
1/616000-457000	Druckwerke - Wanderführer Ringwegbroschüre	2221	3221	23		3.900,00			3.900,00	
1/616000-611000	Instandhaltung von Straßenbauten - Beschilderung Radwege	2224	3224	24		6.000,00			6.000,00	
<b>SU 22 / 32</b>	<b>Summe Aufwendungen / Auszahlungen operative Gebarung</b>				<b>200,00</b>	<b>10.200,00</b>	<b>0,00</b>	<b>200,00</b>	<b>10.200,00</b>	<b>0,00</b>
<b>SA 0 / SA 1</b>	<b>(0) Nettoergebnis (21 - 22) / (1) Geldfluss operative Gebarung (31 - 32)</b>				<b>-200,00</b>	<b>-7.100,00</b>	<b>0,00</b>	<b>-200,00</b>	<b>-7.100,00</b>	<b>0,00</b>
<b>SA01</b>	<b>Saldo (01) Haushaltsrücklagen (230 - 240)</b>				<b>0,00</b>	<b>0,00</b>	<b>0,00</b>	<b>0,00</b>	<b>0,00</b>	<b>0,00</b>
<b>SA00</b>	<b>Saldo (00) Nettoergebnis nach Haushaltsrücklagen (Saldo 0 + Saldo 01)</b>				<b>-200,00</b>	<b>-7.100,00</b>	<b>0,00</b>			
<b>Investive Gebarung</b>										
<b>SU 33</b>	<b>Summe Einzahlungen investive Gebarung</b>							<b>0,00</b>	<b>0,00</b>	<b>0,00</b>
<b>SU 34</b>	<b>Summe Auszahlungen investive Gebarung</b>							<b>0,00</b>	<b>0,00</b>	<b>0,00</b>
<b>SA2</b>	<b>Saldo (2) Geldfluss aus der Investiven Gebarung (33 - 34)</b>							<b>0,00</b>	<b>0,00</b>	<b>0,00</b>
<b>SA3</b>	<b>Saldo (3) Nettofinanzierungssaldo (Saldo 1 + Saldo 2)</b>							<b>-200,00</b>	<b>-7.100,00</b>	<b>0,00</b>
<b>Finanzierungstätigkeit</b>										
<b>SU 35</b>	<b>Summe Einzahlungen aus der Finanzierungstätigkeit</b>							<b>0,00</b>	<b>0,00</b>	<b>0,00</b>
<b>SU 36</b>	<b>Summe Auszahlungen aus der Finanzierungstätigkeit</b>							<b>0,00</b>	<b>0,00</b>	<b>0,00</b>
<b>SA4</b>	<b>Saldo (4) Geldfluss aus der Finanzierungstätigkeit (35 - 36)</b>							<b>0,00</b>	<b>0,00</b>	<b>0,00</b>
<b>SA5</b>	<b>Saldo (5) Geldfluss aus der voranschlagswirksamen Gebarung (Saldo 3 + Saldo 4)</b>							<b>-200,00</b>	<b>-7.100,00</b>	<b>0,00</b>
<b>63</b>	<b>Schutzwasserbau</b>									
<b>633</b>	<b>Wildbachverbauung</b>									
<b>633000</b>	<b>Wildbachverbauung</b>									
<b>Operative Gebarung</b>										
<b>SU 21 / 31</b>	<b>Summe Erträge / Einzahlungen operative Gebarung</b>				<b>0,00</b>	<b>0,00</b>	<b>0,00</b>	<b>0,00</b>	<b>0,00</b>	<b>0,00</b>
1/633000-728000	Begehung d. Wildbäche	2225	3225	24	5.000,00		4.607,12	5.000,00		4.607,12
<b>SU 22 / 32</b>	<b>Summe Aufwendungen / Auszahlungen operative Gebarung</b>				<b>5.000,00</b>	<b>0,00</b>	<b>4.607,12</b>	<b>5.000,00</b>	<b>0,00</b>	<b>4.607,12</b>
<b>SA 0 / SA 1</b>	<b>(0) Nettoergebnis (21 - 22) / (1) Geldfluss operative Gebarung (31 - 32)</b>				<b>-5.000,00</b>	<b>0,00</b>	<b>-4.607,12</b>	<b>-5.000,00</b>	<b>0,00</b>	<b>-4.607,12</b>
<b>SA01</b>	<b>Saldo (01) Haushaltsrücklagen (230 - 240)</b>				<b>0,00</b>	<b>0,00</b>	<b>0,00</b>	<b>0,00</b>	<b>0,00</b>	<b>0,00</b>
<b>SA00</b>	<b>Saldo (00) Nettoergebnis nach Haushaltsrücklagen (Saldo 0 + Saldo 01)</b>				<b>-5.000,00</b>	<b>0,00</b>	<b>-4.607,12</b>			

	MVAG	VC QU	Ergebnisvoranschlag			Finanzierungsvoranschlag					
			EH	FH	VA 2024	VA 2023	RA 2022	VA 2024	VA 2023	RA 2022	
<b>Investive Gebarung</b>											
SU 33			Summe Einzahlungen investive Gebarung						0,00	0,00	0,00
SU 34			Summe Auszahlungen investive Gebarung						0,00	0,00	0,00
SA2			Saldo (2) Geldfluss aus der Investiven Gebarung (33 – 34)						0,00	0,00	0,00
SA3			Saldo (3) Nettofinanzierungssaldo (Saldo 1 + Saldo 2)						-5.000,00	0,00	-4.607,12
<b>Finanzierungstätigkeit</b>											
SU 35			Summe Einzahlungen aus der Finanzierungstätigkeit						0,00	0,00	0,00
SU 36			Summe Auszahlungen aus der Finanzierungstätigkeit						0,00	0,00	0,00
SA4			Saldo (4) Geldfluss aus der Finanzierungstätigkeit (35 – 36)						0,00	0,00	0,00
SA5			Saldo (5) Geldfluss aus der voranschlagswirksamen Gebarung (Saldo 3 + Saldo 4)						-5.000,00	0,00	-4.607,12
<b>64 Straßenverkehr</b>											
<b>640 Einrichtungen und Maßnahmen nach der Straßenverkehrsordnu</b>											
<b>640000 Einrichtungen und Maßnahmen nach de Straßenverkehrsverord</b>											
<b>Operative Gebarung</b>											
SU 21 / 31			Summe Erträge / Einzahlungen operative Gebarung			0,00	0,00	0,00	0,00	0,00	0,00
1/640000-400000			Geringwertige Wirtschaftsgüter	2221 3221 23	100,00	100,00			100,00	100,00	
1/640000-400100			Strassenverkehrszeichen	2221 3221 23	1.000,00	1.800,00			1.000,00	1.800,00	
1/640000-619000			Instandh. d. Verkehrssicherheitsein	2224 3224 24	500,00	2.000,00	673,86		500,00	2.000,00	673,86
1/640000-680000			Planmäßige Abschreibung	2226	100,00	100,00	149,76				
1/640000-729100			Personalkostenersatz an Bauhof	2225 3225 24	200,00	200,00			200,00	200,00	
SU 22 / 32			Summe Aufwendungen / Auszahlungen operative Gebarung			1.900,00	4.200,00	823,62	1.800,00	4.100,00	673,86
SA 0 / SA 1			(0) Nettoergebnis (21 - 22) / (1) Geldfluss operative Gebarung (31 – 32)			-1.900,00	-4.200,00	-823,62	-1.800,00	-4.100,00	-673,86
SA01			Saldo (01) Haushaltsrücklagen (230 - 240)			0,00	0,00	0,00	0,00	0,00	0,00
SA00			Saldo (00) Nettoergebnis nach Haushaltsrücklagen (Saldo 0 + Saldo 01)			-1.900,00	-4.200,00	-823,62			
<b>Investive Gebarung</b>											
SU 33			Summe Einzahlungen investive Gebarung						0,00	0,00	0,00
SU 34			Summe Auszahlungen investive Gebarung						0,00	0,00	0,00
SA2			Saldo (2) Geldfluss aus der Investiven Gebarung (33 – 34)						0,00	0,00	0,00
SA3			Saldo (3) Nettofinanzierungssaldo (Saldo 1 + Saldo 2)						-1.800,00	-4.100,00	-673,86
<b>Finanzierungstätigkeit</b>											
SU 35			Summe Einzahlungen aus der Finanzierungstätigkeit						0,00	0,00	0,00
SU 36			Summe Auszahlungen aus der Finanzierungstätigkeit						0,00	0,00	0,00
SA4			Saldo (4) Geldfluss aus der Finanzierungstätigkeit (35 – 36)						0,00	0,00	0,00
SA5			Saldo (5) Geldfluss aus der voranschlagswirksamen Gebarung (Saldo 3 + Saldo 4)						-1.800,00	-4.100,00	-673,86

		MVAG VC QU			Ergebnisvoranschlag			Finanzierungsvoranschlag		
		EH	FH		VA 2024	VA 2023	RA 2022	VA 2024	VA 2023	RA 2022
<b>649</b>	<b>Sonstige Einrichtungen und Maßnahmen</b>									
<b>649000</b>	<b>Sonstige Einrichtungen und Maßnahme</b>									
<b>Operative Gebarung</b>										
<b>SU 21 / 31</b>	<b>Summe Erträge / Einzahlungen operative Gebarung</b>				<b>0,00</b>	<b>0,00</b>	<b>0,00</b>	<b>0,00</b>	<b>0,00</b>	<b>0,00</b>
1/649000-614000	Instandh. d. Buswartehäuschen	2224	3224	24	200,00	200,00		200,00	200,00	
1/649000-680000	Planmäßige Abschreibung	2226			1.900,00	1.900,00	1.899,79			
<b>SU 22 / 32</b>	<b>Summe Aufwendungen / Auszahlungen operative Gebarung</b>				<b>2.100,00</b>	<b>2.100,00</b>	<b>1.899,79</b>	<b>200,00</b>	<b>200,00</b>	<b>0,00</b>
<b>SA 0 / SA 1</b>	<b>(0) Nettoergebnis (21 - 22) / (1) Geldfluss operative Gebarung (31 - 32)</b>				<b>-2.100,00</b>	<b>-2.100,00</b>	<b>-1.899,79</b>	<b>-200,00</b>	<b>-200,00</b>	<b>0,00</b>
<b>SA01</b>	<b>Saldo (01) Haushaltsrücklagen (230 - 240)</b>				<b>0,00</b>	<b>0,00</b>	<b>0,00</b>	<b>0,00</b>	<b>0,00</b>	<b>0,00</b>
<b>SA00</b>	<b>Saldo (00) Nettoergebnis nach Haushaltsrücklagen (Saldo 0 + Saldo 01)</b>				<b>-2.100,00</b>	<b>-2.100,00</b>	<b>-1.899,79</b>			
<b>Investive Gebarung</b>										
<b>SU 33</b>	<b>Summe Einzahlungen investive Gebarung</b>							<b>0,00</b>	<b>0,00</b>	<b>0,00</b>
<b>SU 34</b>	<b>Summe Auszahlungen investive Gebarung</b>							<b>0,00</b>	<b>0,00</b>	<b>0,00</b>
<b>SA2</b>	<b>Saldo (2) Geldfluss aus der Investiven Gebarung (33 - 34)</b>							<b>0,00</b>	<b>0,00</b>	<b>0,00</b>
<b>SA3</b>	<b>Saldo (3) Nettofinanzierungssaldo (Saldo 1 + Saldo 2)</b>							<b>-200,00</b>	<b>-200,00</b>	<b>0,00</b>
<b>Finanzierungstätigkeit</b>										
<b>SU 35</b>	<b>Summe Einzahlungen aus der Finanzierungstätigkeit</b>							<b>0,00</b>	<b>0,00</b>	<b>0,00</b>
<b>SU 36</b>	<b>Summe Auszahlungen aus der Finanzierungstätigkeit</b>							<b>0,00</b>	<b>0,00</b>	<b>0,00</b>
<b>SA4</b>	<b>Saldo (4) Geldfluss aus der Finanzierungstätigkeit (35 - 36)</b>							<b>0,00</b>	<b>0,00</b>	<b>0,00</b>
<b>SA5</b>	<b>Saldo (5) Geldfluss aus der voranschlagswirksamen Gebarung (Saldo 3 + Saldo 4)</b>							<b>-200,00</b>	<b>-200,00</b>	<b>0,00</b>

	MVAG	VC	QU	Ergebnisvoranschlag			Finanzierungsvoranschlag		
				EH	FH	VA 2024	VA 2023	RA 2022	VA 2024
<b>7 Wirtschaftsförderung</b>									
<b>71</b>	<b>Grundlagenverbesserung in der Land- und Forstwirtschaft</b>								
<b>710</b>	<b>Land- und forstwirtschaftlicher Wegebau</b>								
<b>710000</b>	<b>Land- und forstwirtschaftlicher Weg</b>								
<b>Operative Gebarung</b>									
2/710000+813000	Erträge aus der Auflösung von Investitionszuschüssen (Kapitaltransfers)		2127		3.400,00	2.400,00	2.405,87		
6/710000+829910	Sonstige Erträge (Zuführung aus der operativen Gebarung)		2116	3116	1	18	46.200,00	14.584,18	46.200,00
6/710000+871000	Bedarfszuweisung lli		2121	3121	1	33	12.000,00	14.400,00	12.000,00
6/710000+899000	Entnahmen aus Verrechnungsrücklagen zwischen operativer Gebarung und Projekten		2116		1		16.000,00		
<b>SU 21 / 31</b>	<b>Summe Erträge / Einzahlungen operative Gebarung</b>				<b>31.400,00</b>	<b>63.000,00</b>	<b>31.390,05</b>	<b>12.000,00</b>	<b>60.600,00</b>
1/710000-680000	Planmäßige Abschreibung		2226				191.700,00	188.200,00	298.525,30
1/710000-729910	Zuführung an die investive Gebarung		2225	3225	24		46.200,00	14.584,18	46.200,00
<b>SU 22 / 32</b>	<b>Summe Aufwendungen / Auszahlungen operative Gebarung</b>				<b>191.700,00</b>	<b>234.400,00</b>	<b>313.109,48</b>	<b>0,00</b>	<b>46.200,00</b>
<b>SA 0 / SA 1</b>	<b>(0) Nettoergebnis (21 - 22) / (1) Geldfluss operative Gebarung (31 - 32)</b>				<b>-160.300,00</b>	<b>-171.400,00</b>	<b>-281.719,43</b>	<b>12.000,00</b>	<b>14.400,00</b>
<b>SA01</b>	<b>Saldo (01) Haushaltsrücklagen (230 - 240)</b>				<b>0,00</b>	<b>0,00</b>	<b>0,00</b>	<b>0,00</b>	<b>0,00</b>
<b>SA00</b>	<b>Saldo (00) Nettoergebnis nach Haushaltsrücklagen (Saldo 0 + Saldo 01)</b>				<b>-160.300,00</b>	<b>-171.400,00</b>	<b>-281.719,43</b>		
<b>Investive Gebarung</b>									
6/710000+301000	Landesbeitrag (Abt. Güterwege)		3331	1	33			12.000,00	14.400,00
<b>SU 33</b>	<b>Summe Einzahlungen investive Gebarung</b>							<b>12.000,00</b>	<b>14.400,00</b>
5/710000-002000	Erhaltung von Güterwegen - Massnahmen		3412	1	40			40.000,00	75.000,00
<b>SU 34</b>	<b>Summe Auszahlungen investive Gebarung</b>							<b>40.000,00</b>	<b>75.000,00</b>
<b>SA2</b>	<b>Saldo (2) Geldfluss aus der Investiven Gebarung (33 - 34)</b>							<b>-28.000,00</b>	<b>-60.600,00</b>
<b>SA3</b>	<b>Saldo (3) Nettofinanzierungssaldo (Saldo 1 + Saldo 2)</b>							<b>-16.000,00</b>	<b>-46.200,00</b>
<b>Finanzierungstätigkeit</b>									
<b>SU 35</b>	<b>Summe Einzahlungen aus der Finanzierungstätigkeit</b>							<b>0,00</b>	<b>0,00</b>
<b>SU 36</b>	<b>Summe Auszahlungen aus der Finanzierungstätigkeit</b>							<b>0,00</b>	<b>0,00</b>
<b>SA4</b>	<b>Saldo (4) Geldfluss aus der Finanzierungstätigkeit (35 - 36)</b>							<b>0,00</b>	<b>0,00</b>
<b>SA5</b>	<b>Saldo (5) Geldfluss aus der voranschlagswirksamen Gebarung (Saldo 3 + Saldo 4)</b>							<b>-16.000,00</b>	<b>-46.200,00</b>

		MVAG VC QU			Ergebnisvoranschlag			Finanzierungsvoranschlag		
		EH	FH		VA 2024	VA 2023	RA 2022	VA 2024	VA 2023	RA 2022
<b>74</b>	<b>Sonstige Förderung der Land- und Forstwirtschaft</b>									
<b>742</b>	<b>Produktionsförderung</b>									
<b>742000</b>	<b>Produktionsförderung</b>									
<b>Operative Gebarung</b>										
<b>SU 21 / 31</b>	<b>Summe Erträge / Einzahlungen operative Gebarung</b>				<b>0,00</b>	<b>0,00</b>	<b>0,00</b>	<b>0,00</b>	<b>0,00</b>	<b>0,00</b>
1/742000-755000	Besamungskostenbeiträge	2233	3233	27	10.000,00	10.000,00	8.661,74	10.000,00	10.000,00	8.872,22
<b>SU 22 / 32</b>	<b>Summe Aufwendungen / Auszahlungen operative Gebarung</b>				<b>10.000,00</b>	<b>10.000,00</b>	<b>8.661,74</b>	<b>10.000,00</b>	<b>10.000,00</b>	<b>8.872,22</b>
<b>SA 0 / SA 1</b>	<b>(0) Nettoergebnis (21 - 22) / (1) Geldfluss operative Gebarung (31 - 32)</b>				<b>-10.000,00</b>	<b>-10.000,00</b>	<b>-8.661,74</b>	<b>-10.000,00</b>	<b>-10.000,00</b>	<b>-8.872,22</b>
<b>SA01</b>	<b>Saldo (01) Haushaltsrücklagen (230 - 240)</b>				<b>0,00</b>	<b>0,00</b>	<b>0,00</b>	<b>0,00</b>	<b>0,00</b>	<b>0,00</b>
<b>SA00</b>	<b>Saldo (00) Nettoergebnis nach Haushaltsrücklagen (Saldo 0 + Saldo 01)</b>				<b>-10.000,00</b>	<b>-10.000,00</b>	<b>-8.661,74</b>			
<b>Investive Gebarung</b>										
<b>SU 33</b>	<b>Summe Einzahlungen investive Gebarung</b>							<b>0,00</b>	<b>0,00</b>	<b>0,00</b>
<b>SU 34</b>	<b>Summe Auszahlungen investive Gebarung</b>							<b>0,00</b>	<b>0,00</b>	<b>0,00</b>
<b>SA2</b>	<b>Saldo (2) Geldfluss aus der Investiven Gebarung (33 - 34)</b>							<b>0,00</b>	<b>0,00</b>	<b>0,00</b>
<b>SA3</b>	<b>Saldo (3) Nettofinanzierungssaldo (Saldo 1 + Saldo 2)</b>							<b>-10.000,00</b>	<b>-10.000,00</b>	<b>-8.872,22</b>
<b>Finanzierungstätigkeit</b>										
<b>SU 35</b>	<b>Summe Einzahlungen aus der Finanzierungstätigkeit</b>							<b>0,00</b>	<b>0,00</b>	<b>0,00</b>
<b>SU 36</b>	<b>Summe Auszahlungen aus der Finanzierungstätigkeit</b>							<b>0,00</b>	<b>0,00</b>	<b>0,00</b>
<b>SA4</b>	<b>Saldo (4) Geldfluss aus der Finanzierungstätigkeit (35 - 36)</b>							<b>0,00</b>	<b>0,00</b>	<b>0,00</b>
<b>SA5</b>	<b>Saldo (5) Geldfluss aus der voranschlagswirksamen Gebarung (Saldo 3 + Saldo 4)</b>							<b>-10.000,00</b>	<b>-10.000,00</b>	<b>-8.872,22</b>
<b>75</b>	<b>Förderung der Energiewirtschaft</b>									
<b>751</b>	<b>Elektrizität</b>									
<b>751000</b>	<b>Elektrizität</b>									
<b>Operative Gebarung</b>										
<b>SU 21 / 31</b>	<b>Summe Erträge / Einzahlungen operative Gebarung</b>				<b>0,00</b>	<b>0,00</b>	<b>0,00</b>	<b>0,00</b>	<b>0,00</b>	<b>0,00</b>
1/751000-650000	Kreditzinsen	2241	3241	25	7.300,00	5.400,00	605,15	7.300,00	5.400,00	605,15
<b>SU 22 / 32</b>	<b>Summe Aufwendungen / Auszahlungen operative Gebarung</b>				<b>7.300,00</b>	<b>5.400,00</b>	<b>605,15</b>	<b>7.300,00</b>	<b>5.400,00</b>	<b>605,15</b>
<b>SA 0 / SA 1</b>	<b>(0) Nettoergebnis (21 - 22) / (1) Geldfluss operative Gebarung (31 - 32)</b>				<b>-7.300,00</b>	<b>-5.400,00</b>	<b>-605,15</b>	<b>-7.300,00</b>	<b>-5.400,00</b>	<b>-605,15</b>
<b>SA01</b>	<b>Saldo (01) Haushaltsrücklagen (230 - 240)</b>				<b>0,00</b>	<b>0,00</b>	<b>0,00</b>	<b>0,00</b>	<b>0,00</b>	<b>0,00</b>
<b>SA00</b>	<b>Saldo (00) Nettoergebnis nach Haushaltsrücklagen (Saldo 0 + Saldo 01)</b>				<b>-7.300,00</b>	<b>-5.400,00</b>	<b>-605,15</b>			
<b>Investive Gebarung</b>										
<b>SU 33</b>	<b>Summe Einzahlungen investive Gebarung</b>							<b>0,00</b>	<b>0,00</b>	<b>0,00</b>
<b>SU 34</b>	<b>Summe Auszahlungen investive Gebarung</b>							<b>0,00</b>	<b>0,00</b>	<b>0,00</b>
<b>SA2</b>	<b>Saldo (2) Geldfluss aus der Investiven Gebarung (33 - 34)</b>							<b>0,00</b>	<b>0,00</b>	<b>0,00</b>
<b>SA3</b>	<b>Saldo (3) Nettofinanzierungssaldo (Saldo 1 + Saldo 2)</b>							<b>-7.300,00</b>	<b>-5.400,00</b>	<b>-605,15</b>

	MVAG		VC QU	Ergebnisvoranschlag			Finanzierungsvoranschlag		
	EH	FH		VA 2024	VA 2023	RA 2022	VA 2024	VA 2023	RA 2022
<b>Finanzierungstätigkeit</b>									
<b>SU 35</b>	<b>Summe Einzahlungen aus der Finanzierungstätigkeit</b>						<b>0,00</b>	<b>0,00</b>	<b>0,00</b>
1/751000-346000	Tilgung von Bankdarlehen		3614 65				14.200,00	14.200,00	14.200,00
<b>SU 36</b>	<b>Summe Auszahlungen aus der Finanzierungstätigkeit</b>						<b>14.200,00</b>	<b>14.200,00</b>	<b>14.200,00</b>
<b>SA4</b>	<b>Saldo (4) Geldfluss aus der Finanzierungstätigkeit (35 – 36)</b>						<b>-14.200,00</b>	<b>-14.200,00</b>	<b>-14.200,00</b>
<b>SA5</b>	<b>Saldo (5) Geldfluss aus der voranschlagswirksamen Gebarung (Saldo 3 + Saldo 4)</b>						<b>-21.500,00</b>	<b>-19.600,00</b>	<b>-14.805,15</b>

	MVAG	VC	QU	Ergebnisvoranschlag			Finanzierungsvoranschlag			
				EH	FH	VA 2024	VA 2023	RA 2022	VA 2024	VA 2023
<b>8 Dienstleistungen</b>										
<b>81</b>	<b>Öffentliche Einrichtungen (soweit nicht dem Abschnitt 85 zuzuordnen)</b>									
811	Abwasserbeseitigung									
811000	Abwasserbeseitigung									
<b>Operative Gebarung</b>										
SU 21 / 31	Summe Erträge / Einzahlungen operative Gebarung			0,00	0,00	0,00	0,00	0,00	0,00	
1/811000-680000	Planmäßige Abschreibung	2226		400,00	400,00	432,00				
SU 22 / 32	Summe Aufwendungen / Auszahlungen operative Gebarung			400,00	400,00	432,00	0,00	0,00	0,00	
SA 0 / SA 1	(0) Nettoergebnis (21 - 22) / (1) Geldfluss operative Gebarung (31 - 32)			-400,00	-400,00	-432,00	0,00	0,00	0,00	
SA01	Saldo (01) Haushaltsrücklagen (230 - 240)			0,00	0,00	0,00	0,00	0,00	0,00	
SA00	Saldo (00) Nettoergebnis nach Haushaltsrücklagen (Saldo 0 + Saldo 01)			-400,00	-400,00	-432,00				
<b>Investive Gebarung</b>										
SU 33	Summe Einzahlungen investive Gebarung						0,00	0,00	0,00	
SU 34	Summe Auszahlungen investive Gebarung						0,00	0,00	0,00	
SA2	Saldo (2) Geldfluss aus der Investiven Gebarung (33 - 34)						0,00	0,00	0,00	
SA3	Saldo (3) Nettofinanzierungssaldo (Saldo 1 + Saldo 2)						0,00	0,00	0,00	
<b>Finanzierungstätigkeit</b>										
SU 35	Summe Einzahlungen aus der Finanzierungstätigkeit						0,00	0,00	0,00	
SU 36	Summe Auszahlungen aus der Finanzierungstätigkeit						0,00	0,00	0,00	
SA4	Saldo (4) Geldfluss aus der Finanzierungstätigkeit (35 - 36)						0,00	0,00	0,00	
SA5	Saldo (5) Geldfluss aus der voranschlagswirksamen Gebarung (Saldo 3 + Saldo 4)						0,00	0,00	0,00	
<b>813</b>	<b>Müllbeseitigung</b>									
813000	Müllbeseitigung									
<b>Operative Gebarung</b>										
2/813000+816000	Kostenersatz Sammelinselbetreuung	2114	3114	13	3.000,00	3.000,00	3.042,48	3.000,00	3.000,00	3.042,48
SU 21 / 31	Summe Erträge / Einzahlungen operative Gebarung				3.000,00	3.000,00	3.042,48	3.000,00	3.000,00	3.042,48
1/813000-680000	Planmäßige Abschreibung	2226			300,00	300,00	268,49			
1/813000-729100	Personalkostenersatz an Bauhof	2225	3225	24	800,00	1.000,00	800,47	800,00	1.000,00	800,47
SU 22 / 32	Summe Aufwendungen / Auszahlungen operative Gebarung				1.100,00	1.300,00	1.068,96	800,00	1.000,00	800,47
SA 0 / SA 1	(0) Nettoergebnis (21 - 22) / (1) Geldfluss operative Gebarung (31 - 32)				1.900,00	1.700,00	1.973,52	2.200,00	2.000,00	2.242,01
SA01	Saldo (01) Haushaltsrücklagen (230 - 240)				0,00	0,00	0,00	0,00	0,00	0,00
SA00	Saldo (00) Nettoergebnis nach Haushaltsrücklagen (Saldo 0 + Saldo 01)				1.900,00	1.700,00	1.973,52			
<b>Investive Gebarung</b>										
SU 33	Summe Einzahlungen investive Gebarung						0,00	0,00	0,00	0,00
SU 34	Summe Auszahlungen investive Gebarung						0,00	0,00	0,00	0,00

		MVAG VC QU			Ergebnisvoranschlag			Finanzierungsvoranschlag		
		EH	FH		VA 2024	VA 2023	RA 2022	VA 2024	VA 2023	RA 2022
<b>SA2</b>	<b>Saldo (2) Geldfluss aus der Investiven Gebarung (33 – 34)</b>							<b>0,00</b>	<b>0,00</b>	<b>0,00</b>
<b>SA3</b>	<b>Saldo (3) Nettofinanzierungssaldo (Saldo 1 + Saldo 2)</b>							<b>2.200,00</b>	<b>2.000,00</b>	<b>2.242,01</b>
<b>Finanzierungstätigkeit</b>										
<b>SU 35</b>	<b>Summe Einzahlungen aus der Finanzierungstätigkeit</b>							<b>0,00</b>	<b>0,00</b>	<b>0,00</b>
<b>SU 36</b>	<b>Summe Auszahlungen aus der Finanzierungstätigkeit</b>							<b>0,00</b>	<b>0,00</b>	<b>0,00</b>
<b>SA4</b>	<b>Saldo (4) Geldfluss aus der Finanzierungstätigkeit (35 – 36)</b>							<b>0,00</b>	<b>0,00</b>	<b>0,00</b>
<b>SA5</b>	<b>Saldo (5) Geldfluss aus der voranschlagswirksamen Gebarung (Saldo 3 + Saldo 4)</b>							<b>2.200,00</b>	<b>2.000,00</b>	<b>2.242,01</b>
<b>814</b>	<b>Straßenreinigung</b>									
<b>814000</b>	<b>Straßenreinigung</b>									
<b>Operative Gebarung</b>										
2/814000+829000	Kostenersätze für Winterdienst	2116	3116	18	1.200,00	1.500,00	1.097,67	1.200,00	1.500,00	1.097,67
<b>SU 21 / 31</b>	<b>Summe Erträge / Einzahlungen operative Gebarung</b>				<b>1.200,00</b>	<b>1.500,00</b>	<b>1.097,67</b>	<b>1.200,00</b>	<b>1.500,00</b>	<b>1.097,67</b>
1/814000-400000	Geringwertige Wirtschaftsgüter (GWG)	2221	3221	23	200,00	200,00	3,80	200,00	200,00	3,80
1/814000-452000	Treibstoffe	2221	3221	23	2.500,00	2.500,00	1.836,26	2.500,00	2.500,00	1.836,26
1/814000-455000	Chemische und sonstige artverwandte Mittel	2221	3221	23	200,00	200,00		200,00	200,00	
1/814000-459000	Streumittel	2221	3221	23	6.000,00	6.000,00	4.271,22	6.000,00	6.000,00	4.271,22
1/814000-618000	Instandhaltung der Winterdienstgerä	2224	3224	24	1.000,00	5.000,00	1.550,00	1.000,00	6.500,00	163,00
1/814000-680000	Planmäßige Abschreibung	2226			2.000,00	2.800,00	2.880,74			
1/814000-683000	Verluste aus dem Abgang von Sachanlagen und immateriellen Vermögenswerten	2226					803,52			
1/814000-711200	Abfallwirtschaftsgebühren	2225	3225	24	200,00	200,00	187,80	200,00	200,00	187,80
1/814000-728000	Entgelte für Winterdienst	2225	3225	24	18.000,00	18.000,00	13.410,00	18.000,00	18.000,00	13.410,00
1/814000-728200	Strassenreinigung	2225	3225	24	5.000,00	4.500,00	4.353,96	5.000,00	4.500,00	4.353,96
1/814000-728300	Entgelte für Sonstige Leistungen	2225	3225	24	600,00	600,00	565,20	600,00	600,00	565,20
1/814000-729100	Personalkostenersatz an Bauhof	2225	3225	24	13.000,00	17.000,00	13.857,10	13.000,00	17.000,00	13.857,10
<b>SU 22 / 32</b>	<b>Summe Aufwendungen / Auszahlungen operative Gebarung</b>				<b>48.700,00</b>	<b>57.000,00</b>	<b>43.719,60</b>	<b>46.700,00</b>	<b>55.700,00</b>	<b>38.648,34</b>
<b>SA 0 / SA 1</b>	<b>(0) Nettoergebnis (21 - 22) / (1) Geldfluss operative Gebarung (31 – 32)</b>				<b>-47.500,00</b>	<b>-55.500,00</b>	<b>-42.621,93</b>	<b>-45.500,00</b>	<b>-54.200,00</b>	<b>-37.550,67</b>
<b>SA01</b>	<b>Saldo (01) Haushaltsrücklagen (230 - 240)</b>				<b>0,00</b>	<b>0,00</b>	<b>0,00</b>	<b>0,00</b>	<b>0,00</b>	<b>0,00</b>
<b>SA00</b>	<b>Saldo (00) Nettoergebnis nach Haushaltsrücklagen (Saldo 0 + Saldo 01)</b>				<b>-47.500,00</b>	<b>-55.500,00</b>	<b>-42.621,93</b>			
<b>Investive Gebarung</b>										
<b>SU 33</b>	<b>Summe Einzahlungen investive Gebarung</b>							<b>0,00</b>	<b>0,00</b>	<b>0,00</b>
1/814000-020000	Maschinen und maschinelle Anlagen		3414	2 41				1.300,00		1.899,07
<b>SU 34</b>	<b>Summe Auszahlungen investive Gebarung</b>							<b>1.300,00</b>	<b>0,00</b>	<b>1.899,07</b>
<b>SA2</b>	<b>Saldo (2) Geldfluss aus der Investiven Gebarung (33 – 34)</b>							<b>-1.300,00</b>	<b>0,00</b>	<b>-1.899,07</b>
<b>SA3</b>	<b>Saldo (3) Nettofinanzierungssaldo (Saldo 1 + Saldo 2)</b>							<b>-46.800,00</b>	<b>-54.200,00</b>	<b>-39.449,74</b>

	MVAG VC QU			Ergebnisvoranschlag			Finanzierungsvoranschlag		
	EH	FH		VA 2024	VA 2023	RA 2022	VA 2024	VA 2023	RA 2022
<b>Finanzierungstätigkeit</b>									
<b>SU 35</b>	<b>Summe Einzahlungen aus der Finanzierungstätigkeit</b>						<b>0,00</b>	<b>0,00</b>	<b>0,00</b>
<b>SU 36</b>	<b>Summe Auszahlungen aus der Finanzierungstätigkeit</b>						<b>0,00</b>	<b>0,00</b>	<b>0,00</b>
<b>SA4</b>	<b>Saldo (4) Geldfluss aus der Finanzierungstätigkeit (35 – 36)</b>						<b>0,00</b>	<b>0,00</b>	<b>0,00</b>
<b>SA5</b>	<b>Saldo (5) Geldfluss aus der voranschlagswirksamen Gebarung (Saldo 3 + Saldo 4)</b>						<b>-46.800,00</b>	<b>-54.200,00</b>	<b>-39.449,74</b>
<b>816 Öffentliche Beleuchtung und öffentliche Uhren</b>									
<b>816000 Öffentliche Beleuchtung und öffentl Uhren</b>									
<b>Operative Gebarung</b>									
2/816000+813000	Erträge aus der Auflösung von Investitionszuschüssen (Kapitaltransfers)	2127		700,00	1.000,00	970,00			
6/816000+829910	Sonstige Erträge (Zuführung aus der operativen Gebarung)	2116	3116 1 18			2.329,84			2.329,84
6/816000+871000	Bedarfszuweisung Iii	2121	3121 1 33	5.000,00		50.000,00	5.000,00		50.000,00
<b>SU 21 / 31</b>	<b>Summe Erträge / Einzahlungen operative Gebarung</b>			<b>5.700,00</b>	<b>1.000,00</b>	<b>53.299,84</b>	<b>5.000,00</b>	<b>0,00</b>	<b>52.329,84</b>
1/816000-600000	Strom	2222	3222 24	32.000,00	30.000,00	16.590,50	32.000,00	30.000,00	16.590,50
1/816000-619000	Instdh. d. Strassenbeleuchtg.	2224	3224 24	1.000,00	2.000,00	720,33	1.000,00	2.000,00	720,33
1/816000-680000	Planmäßige Abschreibung	2226		13.900,00	15.900,00	14.080,90			
1/816000-726000	Mitgliedsbeitrag an Maschinenring	2225	3225 24	100,00	100,00	65,00	100,00	100,00	65,00
1/816000-728000	Entgelte für sonstige Leistungen	2225	3225 24	800,00	800,00		800,00	800,00	
1/816000-729100	Personalkostenersatz an Bauhof	2225	3225 24	6.000,00	15.000,00	7.574,63	6.000,00	15.000,00	7.574,63
1/816000-729910	Sonstige Aufwendungen (Zuführung an die investive Gebarung)	2225	3225 24			2.329,84			2.329,84
<b>SU 22 / 32</b>	<b>Summe Aufwendungen / Auszahlungen operative Gebarung</b>			<b>53.800,00</b>	<b>63.800,00</b>	<b>41.361,20</b>	<b>39.900,00</b>	<b>47.900,00</b>	<b>27.280,30</b>
<b>SA 0 / SA 1</b>	<b>(0) Nettoergebnis (21 - 22) / (1) Geldfluss operative Gebarung (31 – 32)</b>			<b>-48.100,00</b>	<b>-62.800,00</b>	<b>11.938,64</b>	<b>-34.900,00</b>	<b>-47.900,00</b>	<b>25.049,54</b>
<b>SA01</b>	<b>Saldo (01) Haushaltsrücklagen (230 - 240)</b>			<b>0,00</b>	<b>0,00</b>	<b>0,00</b>	<b>0,00</b>	<b>0,00</b>	<b>0,00</b>
<b>SA00</b>	<b>Saldo (00) Nettoergebnis nach Haushaltsrücklagen (Saldo 0 + Saldo 01)</b>			<b>-48.100,00</b>	<b>-62.800,00</b>	<b>11.938,64</b>			
<b>Investive Gebarung</b>									
<b>SU 33</b>	<b>Summe Einzahlungen investive Gebarung</b>						<b>0,00</b>	<b>0,00</b>	<b>0,00</b>
1/816000-005000	Anlagen zu Straßenbauten	3412	2 40					2.000,00	
5/816000-050000	Errichtung von Strassenbeleuchtung	3412	1 40				5.000,00		52.329,84
<b>SU 34</b>	<b>Summe Auszahlungen investive Gebarung</b>						<b>5.000,00</b>	<b>2.000,00</b>	<b>52.329,84</b>
<b>SA2</b>	<b>Saldo (2) Geldfluss aus der Investiven Gebarung (33 – 34)</b>						<b>-5.000,00</b>	<b>-2.000,00</b>	<b>-52.329,84</b>
<b>SA3</b>	<b>Saldo (3) Nettofinanzierungssaldo (Saldo 1 + Saldo 2)</b>						<b>-39.900,00</b>	<b>-49.900,00</b>	<b>-27.280,30</b>
<b>Finanzierungstätigkeit</b>									
<b>SU 35</b>	<b>Summe Einzahlungen aus der Finanzierungstätigkeit</b>						<b>0,00</b>	<b>0,00</b>	<b>0,00</b>
<b>SU 36</b>	<b>Summe Auszahlungen aus der Finanzierungstätigkeit</b>						<b>0,00</b>	<b>0,00</b>	<b>0,00</b>
<b>SA4</b>	<b>Saldo (4) Geldfluss aus der Finanzierungstätigkeit (35 – 36)</b>						<b>0,00</b>	<b>0,00</b>	<b>0,00</b>

		MVAG VC QU			Ergebnisvoranschlag			Finanzierungsvoranschlag		
		EH	FH		VA 2024	VA 2023	RA 2022	VA 2024	VA 2023	RA 2022
<b>SA5</b>	<b>Saldo (5) Geldfluss aus der voranschlagswirksamen Gebarung (Saldo 3 + Saldo 4)</b>							<b>-39.900,00</b>	<b>-49.900,00</b>	<b>-27.280,30</b>
<b>817</b>	<b>Friedhöfe (einschließlich Einsegnungshallen und Krematorien)</b>									
<b>817000</b>	<b>Friedhöfe (einschließlich Einsegnungshallen und Krematorien)</b>									
<b>Operative Gebarung</b>										
2/817000+852000	Grabstellengebühren	2113	3113	12	4.000,00	3.500,00	5.866,00	4.000,00	3.500,00	5.840,00
2/817000+852100	Beerdigungsgebühren	2113	3113	12	4.000,00	4.000,00	4.390,00	4.000,00	4.000,00	3.640,00
2/817000+852110	Benützungsggeb. Aufbahrungsh.	2113	3113	12	2.000,00	2.300,00	2.070,00	2.000,00	2.300,00	1.860,00
<b>SU 21 / 31</b>	<b>Summe Erträge / Einzahlungen operative Gebarung</b>				<b>10.000,00</b>	<b>9.800,00</b>	<b>12.326,00</b>	<b>10.000,00</b>	<b>9.800,00</b>	<b>11.340,00</b>
1/817000-400000	Geringwertige Wirtschaftsgüter	2221	3221	23	400,00	400,00	674,25	400,00	400,00	674,25
1/817000-459000	Sonstige Verbrauchsgüter	2221	3221	23	100,00	100,00	7,00	100,00	100,00	7,00
1/817000-511000	Bezüge Vertragsbedienstete (Anteili	2211	3211	20	200,00	200,00	139,74	200,00	200,00	139,74
1/817000-569000	Sonstige Nebengebühren	2211	3211	20	3.500,00	3.500,00	2.509,87	3.500,00	3.500,00	2.509,87
1/817000-580000	Dienstgeberbeiträge zum Ausgleichsfonds für Familienbeihilf	2212	3212	20		100,00			100,00	
1/817000-582000	Sonstige Dienstgeberbeiträge zur sozialen Sicherheit	2212	3212	20		200,00			200,00	
1/817000-600000	Strom (Aufbahrungshallen)	2222	3222	24	700,00	1.000,00	208,65	700,00	1.000,00	208,65
1/817000-610000	Instandhaltung von Grund und Boden	2224	3224	24	20.000,00			20.000,00		
1/817000-614000	Instandh. d. Aufbahrungshallen	2224	3224	24	100,00	100,00		100,00	100,00	
1/817000-618000	Instandhalt. d. Betriebsausst.	2224	3224	24	200,00	200,00		200,00	200,00	
1/817000-670000	Versicherungen	2222	3222	24	600,00	600,00	511,61	600,00	600,00	511,61
1/817000-680000	Planmäßige Abschreibung	2226			5.000,00	5.000,00	4.967,00			
1/817000-711000	Kanalbenützungsggebühren	2225	3225	24	100,00	100,00	18,59	100,00	100,00	18,59
1/817000-711100	Gebühren für Wasserbezug	2225	3225	24	400,00	400,00	303,98	400,00	400,00	303,98
1/817000-711200	Abfallwirtschaftsgebühren	2225	3225	24	700,00	600,00	592,28	700,00	600,00	592,28
1/817000-720000	Kostenersatz an Bauhof	2225	3225	24	100,00	100,00		100,00	100,00	
1/817000-728000	Entgelte F. Sonst. Leistungen	2225	3225	24	2.500,00	3.000,00	613,25	2.500,00	3.000,00	613,25
1/817000-729100	Personalkostenersatz an Bauhof	2225	3225	24	5.000,00	3.000,00	4.557,67	5.000,00	3.000,00	4.557,67
<b>SU 22 / 32</b>	<b>Summe Aufwendungen / Auszahlungen operative Gebarung</b>				<b>39.600,00</b>	<b>18.600,00</b>	<b>15.103,89</b>	<b>34.600,00</b>	<b>13.600,00</b>	<b>10.136,89</b>
<b>SA 0 / SA 1</b>	<b>(0) Nettoergebnis (21 - 22) / (1) Geldfluss operative Gebarung (31 - 32)</b>				<b>-29.600,00</b>	<b>-8.800,00</b>	<b>-2.777,89</b>	<b>-24.600,00</b>	<b>-3.800,00</b>	<b>1.203,11</b>
<b>SA01</b>	<b>Saldo (01) Haushaltsrücklagen (230 - 240)</b>				<b>0,00</b>	<b>0,00</b>	<b>0,00</b>	<b>0,00</b>	<b>0,00</b>	<b>0,00</b>
<b>SA00</b>	<b>Saldo (00) Nettoergebnis nach Haushaltsrücklagen (Saldo 0 + Saldo 01)</b>				<b>-29.600,00</b>	<b>-8.800,00</b>	<b>-2.777,89</b>			
<b>Investive Gebarung</b>										
<b>SU 33</b>	<b>Summe Einzahlungen investive Gebarung</b>							<b>0,00</b>	<b>0,00</b>	<b>0,00</b>
1/817000-006000	Sonstige Grundstückseinrichtungen		3412	2 40				30.000,00		
<b>SU 34</b>	<b>Summe Auszahlungen investive Gebarung</b>							<b>30.000,00</b>	<b>0,00</b>	<b>0,00</b>
<b>SA2</b>	<b>Saldo (2) Geldfluss aus der Investiven Gebarung (33 - 34)</b>							<b>-30.000,00</b>	<b>0,00</b>	<b>0,00</b>
<b>SA3</b>	<b>Saldo (3) Nettofinanzierungssaldo (Saldo 1 + Saldo 2)</b>							<b>-54.600,00</b>	<b>-3.800,00</b>	<b>1.203,11</b>

	MVAG		VC QU	Ergebnisvoranschlag			Finanzierungsvoranschlag		
	EH	FH		VA 2024	VA 2023	RA 2022	VA 2024	VA 2023	RA 2022
<b>Finanzierungstätigkeit</b>									
<b>SU 35</b>	<b>Summe Einzahlungen aus der Finanzierungstätigkeit</b>						<b>0,00</b>	<b>0,00</b>	<b>0,00</b>
<b>SU 36</b>	<b>Summe Auszahlungen aus der Finanzierungstätigkeit</b>						<b>0,00</b>	<b>0,00</b>	<b>0,00</b>
<b>SA4</b>	<b>Saldo (4) Geldfluss aus der Finanzierungstätigkeit (35 – 36)</b>						<b>0,00</b>	<b>0,00</b>	<b>0,00</b>
<b>SA5</b>	<b>Saldo (5) Geldfluss aus der voranschlagswirksamen Gebarung (Saldo 3 + Saldo 4)</b>						<b>-54.600,00</b>	<b>-3.800,00</b>	<b>1.203,11</b>
<b>82</b>	<b>Betriebsähnliche Einrichtungen und Betriebe</b>								
<b>820</b>	<b>Wirtschaftshöfe</b>								
<b>820000</b>	<b>Wirtschaftshöfe</b>								
<b>Operative Gebarung</b>									
2/820000+803000	Veräußerungen von technischen Anlagen, Fahrzeugen und Maschinen		2116	31		15.000,00			
2/820000+810100	Nebenerlöse Bauhof		2114	3114	13	200,00	100,00	155,00	279,50
2/820000+813100	Erträge aus der Auflösung von Investitionszuschüssen (Kapitaltransfers)		2127			100,00	100,00	72,67	
2/820000+816000	Personalkostenersätze		2114	3114	13	79.700,00	95.300,00	78.093,39	78.093,39
2/820000+828000	Eingliederungshilfe AMS		2116	3116	18		900,00		900,00
2/820000+828100	Rückersätze von Bezügen aufgrund COVID-19		2116	3116	18			2.105,68	2.105,68
6/820000+871000	Bedarfszuweisung Iii		2121	3121	1 33		20.000,00		20.000,00
6/820000+871100	Kapitaltransfers aus Gemeinde-Bedarfszuweisungsmitteln		2121	3121	1	165.000,00		75.000,00	75.000,00
<b>SU 21 / 31</b>	<b>Summe Erträge / Einzahlungen operative Gebarung</b>					<b>245.000,00</b>	<b>131.400,00</b>	<b>155.426,74</b>	<b>244.900,00</b>
1/820000-400000	Geringwertige Wirtschaftsgüter		2221	3221	23	500,00	500,00	1.261,57	500,00
1/820000-400100	Geringwertige Werkzeuge		2221	3221	23	300,00	700,00	674,36	300,00
1/820000-402000	Materialien		2221	3221	23	100,00	100,00	8,75	100,00
1/820000-452000	Treibstoff		2221	3221	23	4.000,00	4.000,00	4.229,41	4.000,00
1/820000-453000	Schmier- u. Schleifmittel		2221	3221	23	200,00	200,00	125,11	200,00
1/820000-454000	Reinigungsmittel		2221	3221	23	200,00	200,00	73,44	200,00
1/820000-455000	Chemische Mittel		2221	3221	23	100,00	100,00	87,81	100,00
1/820000-458000	Gesundheitsvorsorge		2221	3221	23	100,00	100,00		100,00
1/820000-459000	Sonstige Verbrauchsgüter		2221	3221	23	800,00	1.700,00	398,98	800,00
1/820000-511000	Bezüge Vertragsbedienstete		2211	3211	20	98.500,00	89.600,00	79.338,55	98.500,00
1/820000-523000	Bezüge Aushilfsarbeitskräfte		2211	3211	20	1.700,00	2.000,00	2.013,33	1.700,00
1/820000-565000	Mehrleistungsvergütungen		2211	3211	20	10.600,00	12.700,00	8.088,38	10.600,00
1/820000-580000	Dienstgeberbeiträge zum Ausgleichsfonds für Familienbeihilfe		2212	3212	20	4.100,00	3.800,00	3.502,46	4.100,00
1/820000-582000	Sonstige Dienstgeberbeiträge zur sozialen Sicherheit		2212	3212	20	22.700,00	21.400,00	18.987,05	22.700,00

		MVAG		VC QU	Ergebnisvoranschlag			Finanzierungsvoranschlag		
		EH	FH		VA 2024	VA 2023	RA 2022	VA 2024	VA 2023	RA 2022
1/820000-600000	Strom	2222	3222	24	400,00	300,00	111,08	400,00	300,00	111,08
1/820000-616000	Instandhaltung der Maschinen	2224	3224	24	800,00	1.000,00	390,98	800,00	1.000,00	390,98
1/820000-617000	Instandhaltung d. Dienst-Kfz	2224	3224	24	1.700,00	1.700,00	1.684,65	1.700,00	1.700,00	1.684,65
1/820000-618000	Instandhaltung von sonstigen Anlagen	2224	3224	24			27,00			27,00
1/820000-631000	Telekommunikationsdienste	2222	3222	24	700,00	700,00	566,39	700,00	700,00	566,39
1/820000-670000	Versicherungen	2222	3222	24	3.500,00	3.600,00	2.996,37	3.500,00	3.600,00	2.996,37
1/820000-680000	Planmäßige Abschreibung	2226			8.100,00	6.200,00	4.135,63			
1/820000-700100	Sonstige Mieten	2223	3223	24			330,00			330,00
1/820000-705000	Leasingentgelte F. Dienst-Kfz	2223	3223	24	2.500,00	2.600,00	2.169,75	2.500,00	2.600,00	2.169,75
1/820000-705100	Leasingentgelte Dienst-KFZ ab 2024	2223	3223		12.000,00			12.000,00		
1/820000-711000	Kanalbenutzungsgebühren	2225	3225	24	100,00	100,00	17,44	100,00	100,00	17,44
1/820000-724000	Reisegebühren	2225	3225	24	100,00	100,00		100,00	100,00	
1/820000-728000	Entgelte für Sonstige Leistungen	2225	3225	24	500,00	500,00	306,72	500,00	500,00	306,72
1/820000-729000	Sonstige Ausgaben	2225	3225	24	100,00	100,00		100,00	100,00	
1/820000-752000	Kostensatz für Personalverrechnun	2231	3231	26	400,00	400,00	309,52	400,00	400,00	309,52
1/820000-755000	Kostensatz für Abwasserentsorgung	2233	3233	27	400,00	400,00	238,81	400,00	400,00	238,81
<b>SU 22 / 32</b>	<b>Summe Aufwendungen / Auszahlungen operative Gebarung</b>				<b>175.200,00</b>	<b>154.800,00</b>	<b>132.073,54</b>	<b>167.100,00</b>	<b>148.600,00</b>	<b>127.937,91</b>
<b>SA 0 / SA 1</b>	<b>(0) Nettoergebnis (21 - 22) / (1) Geldfluss operative Gebarung (31 – 32)</b>				<b>69.800,00</b>	<b>-23.400,00</b>	<b>23.353,20</b>	<b>77.800,00</b>	<b>-32.300,00</b>	<b>27.540,66</b>
<b>SA01</b>	<b>Saldo (01) Haushaltsrücklagen (230 - 240)</b>				<b>0,00</b>	<b>0,00</b>	<b>0,00</b>	<b>0,00</b>	<b>0,00</b>	<b>0,00</b>
<b>SA00</b>	<b>Saldo (00) Nettoergebnis nach Haushaltsrücklagen (Saldo 0 + Saldo 01)</b>				<b>69.800,00</b>	<b>-23.400,00</b>	<b>23.353,20</b>			
<b>Investive Gebarung</b>										
2/820000+803000	Veräußerungen von technischen Anlagen, Fahrzeugen und Maschinen		3314	31					15.000,00	
<b>SU 33</b>	<b>Summe Einzahlungen investive Gebarung</b>							<b>0,00</b>	<b>15.000,00</b>	<b>0,00</b>
5/820000-006000	Sonstige Grundstückseinrichtungen - Schotterlagerplatz		3412	1 40					500,00	59.456,58
5/820000-006100	Planungskosten		3412	1 40						5.950,50
5/820000-010000	Gebäude und Bauten		3413	1				150.000,00		
5/820000-010100	Planungskosten		3413	1				15.000,00		
1/820000-020000	Maschinen und Maschinelle Anlagen		3414	2 41				500,00	900,00	
5/820000-042000	Instandsetzung Bauhoflager		3415	1 41				19.100,00	10.000,00	
<b>SU 34</b>	<b>Summe Auszahlungen investive Gebarung</b>							<b>184.600,00</b>	<b>11.400,00</b>	<b>65.407,08</b>
<b>SA2</b>	<b>Saldo (2) Geldfluss aus der Investiven Gebarung (33 – 34)</b>							<b>-184.600,00</b>	<b>3.600,00</b>	<b>-65.407,08</b>
<b>SA3</b>	<b>Saldo (3) Nettofinanzierungssaldo (Saldo 1 + Saldo 2)</b>							<b>-106.800,00</b>	<b>-28.700,00</b>	<b>-37.866,42</b>
<b>Finanzierungstätigkeit</b>										
<b>SU 35</b>	<b>Summe Einzahlungen aus der Finanzierungstätigkeit</b>							<b>0,00</b>	<b>0,00</b>	<b>0,00</b>
<b>SU 36</b>	<b>Summe Auszahlungen aus der Finanzierungstätigkeit</b>							<b>0,00</b>	<b>0,00</b>	<b>0,00</b>
<b>SA4</b>	<b>Saldo (4) Geldfluss aus der Finanzierungstätigkeit (35 – 36)</b>							<b>0,00</b>	<b>0,00</b>	<b>0,00</b>

		MVAG		VC QU	Ergebnisvoranschlag			Finanzierungsvoranschlag		
		EH	FH		VA 2024	VA 2023	RA 2022	VA 2024	VA 2023	RA 2022
<b>SA5</b>	<b>Saldo (5) Geldfluss aus der voranschlagswirksamen Gebarung (Saldo 3 + Saldo 4)</b>							<b>-106.800,00</b>	<b>-28.700,00</b>	<b>-37.866,42</b>
<b>84</b>	<b>Liegenschaften, Wohn- und Geschäftsgebäude</b>									
<b>840</b>	<b>Grundbesitz</b>									
<b>840000</b>	<b>Grundbesitz</b>									
	<b>Operative Gebarung</b>									
2/840000+801000	Veräußerungen von Grundstücken und Grundstückseinrichtungen	2116		30		2.500,00				
2/840000+811100	Jagdpachtschilling F. Gem.Grdst.	2115	3115	14	100,00	200,00	193,60	100,00	200,00	193,60
<b>SU 21 / 31</b>	<b>Summe Erträge / Einzahlungen operative Gebarung</b>				<b>100,00</b>	<b>2.700,00</b>	<b>193,60</b>	<b>100,00</b>	<b>200,00</b>	<b>193,60</b>
1/840000-680000	Planmäßige Abschreibung	2226			100,00	100,00	148,16			
1/840000-683000	Verluste aus dem Abgang von Sachanlagen und immateriellen Vermögenswerten	2226				18.900,00				
1/840000-710000	Öffentliche Abgaben (Ausgaben)	2225	3225	24	600,00	500,00	178,21	600,00	500,00	181,96
1/840000-728000	Entgelte für sonstige Leistungen	2225	3225	24	200,00	200,00		200,00	200,00	
1/840000-729910	Zuführung an die investive Gebarung	2225	3225	24		40.000,00			40.000,00	
<b>SU 22 / 32</b>	<b>Summe Aufwendungen / Auszahlungen operative Gebarung</b>				<b>900,00</b>	<b>59.700,00</b>	<b>326,37</b>	<b>800,00</b>	<b>40.700,00</b>	<b>181,96</b>
<b>SA 0 / SA 1</b>	<b>(0) Nettoergebnis (21 - 22) / (1) Geldfluss operative Gebarung (31 – 32)</b>				<b>-800,00</b>	<b>-57.000,00</b>	<b>-132,77</b>	<b>-700,00</b>	<b>-40.500,00</b>	<b>11,64</b>
<b>SA01</b>	<b>Saldo (01) Haushaltsrücklagen (230 - 240)</b>				<b>0,00</b>	<b>0,00</b>	<b>0,00</b>	<b>0,00</b>	<b>0,00</b>	<b>0,00</b>
<b>SA00</b>	<b>Saldo (00) Nettoergebnis nach Haushaltsrücklagen (Saldo 0 + Saldo 01)</b>				<b>-800,00</b>	<b>-57.000,00</b>	<b>-132,77</b>			
	<b>Investive Gebarung</b>									
2/840000+801000	Veräußerungen von Grundstücken und Grundstückseinrichtungen		3312	30					2.500,00	
<b>SU 33</b>	<b>Summe Einzahlungen investive Gebarung</b>							<b>0,00</b>	<b>2.500,00</b>	<b>0,00</b>
<b>SU 34</b>	<b>Summe Auszahlungen investive Gebarung</b>							<b>0,00</b>	<b>0,00</b>	<b>0,00</b>
<b>SA2</b>	<b>Saldo (2) Geldfluss aus der Investiven Gebarung (33 – 34)</b>							<b>0,00</b>	<b>2.500,00</b>	<b>0,00</b>
<b>SA3</b>	<b>Saldo (3) Nettofinanzierungssaldo (Saldo 1 + Saldo 2)</b>							<b>-700,00</b>	<b>-38.000,00</b>	<b>11,64</b>
	<b>Finanzierungstätigkeit</b>									
<b>SU 35</b>	<b>Summe Einzahlungen aus der Finanzierungstätigkeit</b>							<b>0,00</b>	<b>0,00</b>	<b>0,00</b>
<b>SU 36</b>	<b>Summe Auszahlungen aus der Finanzierungstätigkeit</b>							<b>0,00</b>	<b>0,00</b>	<b>0,00</b>
<b>SA4</b>	<b>Saldo (4) Geldfluss aus der Finanzierungstätigkeit (35 – 36)</b>							<b>0,00</b>	<b>0,00</b>	<b>0,00</b>
<b>SA5</b>	<b>Saldo (5) Geldfluss aus der voranschlagswirksamen Gebarung (Saldo 3 + Saldo 4)</b>							<b>-700,00</b>	<b>-38.000,00</b>	<b>11,64</b>
<b>840100</b>	<b>Grundstücksankauf Weinzierl</b>									
	<b>Operative Gebarung</b>									
6/840100+829910	Zuführung aus der operativen Gebarung	2116	3116	1 18		40.000,00			40.000,00	
<b>SU 21 / 31</b>	<b>Summe Erträge / Einzahlungen operative Gebarung</b>				<b>0,00</b>	<b>40.000,00</b>	<b>0,00</b>	<b>0,00</b>	<b>40.000,00</b>	<b>0,00</b>

	MVAG	VC	QU	Ergebnisvoranschlag			Finanzierungsvoranschlag			
				EH	FH	VA 2024	VA 2023	RA 2022	VA 2024	VA 2023
<b>SU 22 / 32</b>	<b>Summe Aufwendungen / Auszahlungen operative Gebarung</b>					<b>0,00</b>	<b>0,00</b>	<b>0,00</b>	<b>0,00</b>	<b>0,00</b>
<b>SA 0 / SA 1</b>	<b>(0) Nettoergebnis (21 - 22) / (1) Geldfluss operative Gebarung (31 - 32)</b>					<b>0,00</b>	<b>40.000,00</b>	<b>0,00</b>	<b>0,00</b>	<b>40.000,00</b>
<b>SA01</b>	<b>Saldo (01) Haushaltsrücklagen (230 - 240)</b>					<b>0,00</b>	<b>0,00</b>	<b>0,00</b>	<b>0,00</b>	<b>0,00</b>
<b>SA00</b>	<b>Saldo (00) Nettoergebnis nach Haushaltsrücklagen (Saldo 0 + Saldo 01)</b>					<b>0,00</b>	<b>40.000,00</b>	<b>0,00</b>	<b>0,00</b>	<b>0,00</b>
<b>Investive Gebarung</b>										
<b>SU 33</b>	<b>Summe Einzahlungen investive Gebarung</b>							<b>0,00</b>	<b>0,00</b>	<b>0,00</b>
5/840100-000000	Bebaute Grundstücke		3412	1	40				27.500,00	
5/840100-000100	Nebenkosten Grunderwerb		3412	1	40				2.500,00	
5/840100-000200	Abbruch- und Entsorgungskosten		3412	1	40				10.000,00	
<b>SU 34</b>	<b>Summe Auszahlungen investive Gebarung</b>							<b>0,00</b>	<b>40.000,00</b>	<b>0,00</b>
<b>SA2</b>	<b>Saldo (2) Geldfluss aus der Investiven Gebarung (33 - 34)</b>							<b>0,00</b>	<b>-40.000,00</b>	<b>0,00</b>
<b>SA3</b>	<b>Saldo (3) Nettofinanzierungssaldo (Saldo 1 + Saldo 2)</b>							<b>0,00</b>	<b>0,00</b>	<b>0,00</b>
<b>Finanzierungstätigkeit</b>										
<b>SU 35</b>	<b>Summe Einzahlungen aus der Finanzierungstätigkeit</b>							<b>0,00</b>	<b>0,00</b>	<b>0,00</b>
<b>SU 36</b>	<b>Summe Auszahlungen aus der Finanzierungstätigkeit</b>							<b>0,00</b>	<b>0,00</b>	<b>0,00</b>
<b>SA4</b>	<b>Saldo (4) Geldfluss aus der Finanzierungstätigkeit (35 - 36)</b>							<b>0,00</b>	<b>0,00</b>	<b>0,00</b>
<b>SA5</b>	<b>Saldo (5) Geldfluss aus der voranschlagswirksamen Gebarung (Saldo 3 + Saldo 4)</b>							<b>0,00</b>	<b>0,00</b>	<b>0,00</b>
<b>846</b>	<b>Wohn- und Geschäftsgebäude (soweit nicht bei 853)</b>									
<b>846000</b>	<b>Wohn- und Geschäftsgebäude</b>									
<b>Operative Gebarung</b>										
2/846000+811000	Mieten - 10 % Ust	2115	3115	14	14.600,00	14.400,00	13.517,25	14.600,00	14.400,00	13.517,25
2/846000+811100	Vermietung Garage 20% UST	2115	3115	14	500,00	600,00	544,80	500,00	600,00	533,07
2/846000+811200	Miete F. Arzthaus - 20 % Ust	2115	3115	14	19.100,00	19.200,00	17.718,42	19.100,00	19.200,00	17.718,42
2/846000+811300	Betriebskostenersätze - 20%	2115	3115	14	2.700,00	2.800,00	2.658,29	2.700,00	2.800,00	2.658,29
2/846000+811310	Heizkosten Ordination - 20%	2115	3115	14	1.800,00	1.700,00	1.749,21	1.800,00	1.700,00	1.749,21
2/846000+811400	Heizkosten Arzthaus - Wohnungen 20%	2115	3115	14	2.300,00	2.500,00	2.723,64	2.300,00	2.500,00	2.436,90
2/846000+811500	Betriebskostenersätze Arzthaus - Wo	2115	3115	14	3.500,00	3.300,00	3.724,68	3.500,00	3.300,00	3.652,96
2/846000+823000	Rücklagenzinsen	2131	3131	14			3,51			3,51
2/846000+861000	Laufende Transferzahlungen von Länd Landesfonds und Landeskammern	2121	3121	15	14.000,00	14.000,00	14.050,00	14.000,00	14.000,00	14.050,00
<b>SU 21 / 31</b>	<b>Summe Erträge / Einzahlungen operative Gebarung</b>				<b>58.500,00</b>	<b>58.500,00</b>	<b>56.689,80</b>	<b>58.500,00</b>	<b>58.500,00</b>	<b>56.319,61</b>
1/846000-511000	Bezüge Vertragsbedienstete ant. f. Reinigung	2211	3211	20	1.000,00	1.000,00	768,31	1.000,00	1.000,00	768,31
1/846000-600200	Strom für das Arzthaus Weinzierl	2222	3222	24	1.400,00	1.200,00	769,96	1.400,00	1.200,00	769,96
1/846000-600300	Wärme	2222	3222	24	5.000,00	4.500,00	4.699,78	5.000,00	4.500,00	4.699,78
1/846000-614000	Instdh. d. Wohn- u. Gesch.Geb.	2224	3224	24	800,00	1.600,00		800,00	1.600,00	
1/846000-614100	Instandh. d. Heizungsanlage	2224	3224	24	500,00	500,00		500,00	500,00	
1/846000-618000	Instandhaltung von sonstigen Anlagen	2224	3224	24		100,00	27,00		100,00	27,00

		MVAG		VC QU	Ergebnisvoranschlag			Finanzierungsvoranschlag		
		EH	FH		VA 2024	VA 2023	RA 2022	VA 2024	VA 2023	RA 2022
1/846000-618100	Kosten Servicevertrag F. Druckstat	2224	3224	24	200,00	200,00	138,12	200,00	200,00	138,12
1/846000-631000	Telekommunikationsdienste für Aufzu	2222	3222	24	400,00	400,00		400,00	400,00	
1/846000-650000	Kreditzinsen	2241	3241	25	26.300,00	19.000,00	4.785,88	26.300,00	19.000,00	4.785,88
1/846000-670200	Versicherung Arzthaus	2222	3222	24	1.800,00	1.700,00	1.532,23	1.800,00	1.700,00	1.532,23
1/846000-680000	Planmäßige Abschreibung	2226			21.900,00	21.800,00	21.802,74			
1/846000-710000	Öffentliche Abgaben (Ausgaben)	2225	3225	24	400,00	400,00	301,92	400,00	400,00	301,92
1/846000-710100	Kapitalertragssteuer Rücklage	2225	3225	24			0,88			0,88
1/846000-711000	Kanalbenützungsgebühren	2225	3225	24	1.200,00	1.200,00	1.129,07	1.200,00	1.200,00	1.129,07
1/846000-711100	Gebühren für Wasserbezug	2225	3225	24	700,00	700,00	643,03	700,00	700,00	643,03
1/846000-711200	Abfallwirtschaftsgebühren	2225	3225	24	900,00	900,00	826,88	900,00	900,00	826,88
1/846000-728000	Entgelte F. Sonst. Leistungen	2225	3225	24	1.800,00	1.800,00	1.921,76	1.800,00	1.800,00	1.921,76
1/846000-729100	Personalkostenersatz an Bauhof	2225	3225	24	1.000,00	1.700,00	1.012,59	1.000,00	1.700,00	1.012,59
<b>SU 22 / 32</b>	<b>Summe Aufwendungen / Auszahlungen operative Gebarung</b>				<b>65.300,00</b>	<b>58.700,00</b>	<b>40.360,15</b>	<b>43.400,00</b>	<b>36.900,00</b>	<b>18.557,41</b>
<b>SA 0 / SA 1</b>	<b>(0) Nettoergebnis (21 - 22) / (1) Geldfluss operative Gebarung (31 - 32)</b>				<b>-6.800,00</b>	<b>-200,00</b>	<b>16.329,65</b>	<b>15.100,00</b>	<b>21.600,00</b>	<b>37.762,20</b>
1/846000-794001	Zuweisung an zweckgebundene Haushaltsrücklagen		2401			9.100,00	10.202,38			
<b>SA01</b>	<b>Saldo (01) Haushaltsrücklagen (230 - 240)</b>				<b>0,00</b>	<b>-9.100,00</b>	<b>-10.202,38</b>	<b>0,00</b>	<b>0,00</b>	<b>0,00</b>
<b>SA00</b>	<b>Saldo (00) Nettoergebnis nach Haushaltsrücklagen (Saldo 0 + Saldo 01)</b>				<b>-6.800,00</b>	<b>-9.300,00</b>	<b>6.127,27</b>			
<b>Investive Gebarung</b>										
<b>SU 33</b>	<b>Summe Einzahlungen investive Gebarung</b>							<b>0,00</b>	<b>0,00</b>	<b>0,00</b>
1/846000-042000	Amts-, Betriebs- und Geschäftsausstattung		3415	2 41					1.300,00	
<b>SU 34</b>	<b>Summe Auszahlungen investive Gebarung</b>							<b>0,00</b>	<b>1.300,00</b>	<b>0,00</b>
<b>SA2</b>	<b>Saldo (2) Geldfluss aus der Investiven Gebarung (33 - 34)</b>							<b>0,00</b>	<b>-1.300,00</b>	<b>0,00</b>
<b>SA3</b>	<b>Saldo (3) Nettofinanzierungssaldo (Saldo 1 + Saldo 2)</b>							<b>15.100,00</b>	<b>20.300,00</b>	<b>37.762,20</b>
<b>Finanzierungstätigkeit</b>										
<b>SU 35</b>	<b>Summe Einzahlungen aus der Finanzierungstätigkeit</b>							<b>0,00</b>	<b>0,00</b>	<b>0,00</b>
1/846000-346000	Tilgung von Bankdarlehen		3614	65				17.400,00	26.700,00	28.571,06
<b>SU 36</b>	<b>Summe Auszahlungen aus der Finanzierungstätigkeit</b>							<b>17.400,00</b>	<b>26.700,00</b>	<b>28.571,06</b>
<b>SA4</b>	<b>Saldo (4) Geldfluss aus der Finanzierungstätigkeit (35 - 36)</b>							<b>-17.400,00</b>	<b>-26.700,00</b>	<b>-28.571,06</b>
<b>SA5</b>	<b>Saldo (5) Geldfluss aus der voranschlagswirksamen Gebarung (Saldo 3 + Saldo 4)</b>							<b>-2.300,00</b>	<b>-6.400,00</b>	<b>9.191,14</b>
<b>846100</b>	<b>Wohn- u. Geschäftsgebäude</b>									
<b>Operative Gebarung</b>										
<b>SU 21 / 31</b>	<b>Summe Erträge / Einzahlungen operative Gebarung</b>				<b>0,00</b>	<b>0,00</b>	<b>0,00</b>	<b>0,00</b>	<b>0,00</b>	<b>0,00</b>
1/846100-600000	Strom	2222	3222	24	300,00	200,00	167,70	300,00	200,00	167,70
1/846100-670000	Versicherungen	2222	3222	24	1.900,00	1.800,00	1.652,76	1.900,00	1.800,00	1.652,76
1/846100-680000	Planmäßige Abschreibung	2226			4.100,00	4.100,00	4.066,14			

		MVAG VC QU			Ergebnisvoranschlag			Finanzierungsvoranschlag		
		EH	FH		VA 2024	VA 2023	RA 2022	VA 2024	VA 2023	RA 2022
1/846100-711000	Kanalbenutzungsgebühren	2225	3225	24	2.100,00	2.000,00	1.940,00	2.100,00	2.000,00	1.940,00
<b>SU 22 / 32</b>	<b>Summe Aufwendungen / Auszahlungen operative Gebarung</b>				<b>8.400,00</b>	<b>8.100,00</b>	<b>7.826,60</b>	<b>4.300,00</b>	<b>4.000,00</b>	<b>3.760,46</b>
<b>SA 0 / SA 1</b>	<b>(0) Nettoergebnis (21 - 22) / (1) Geldfluss operative Gebarung (31 - 32)</b>				<b>-8.400,00</b>	<b>-8.100,00</b>	<b>-7.826,60</b>	<b>-4.300,00</b>	<b>-4.000,00</b>	<b>-3.760,46</b>
<b>SA01</b>	<b>Saldo (01) Haushaltsrücklagen (230 - 240)</b>				<b>0,00</b>	<b>0,00</b>	<b>0,00</b>	<b>0,00</b>	<b>0,00</b>	<b>0,00</b>
<b>SA00</b>	<b>Saldo (00) Nettoergebnis nach Haushaltsrücklagen (Saldo 0 + Saldo 01)</b>				<b>-8.400,00</b>	<b>-8.100,00</b>	<b>-7.826,60</b>			
<b>Investive Gebarung</b>										
<b>SU 33</b>	<b>Summe Einzahlungen investive Gebarung</b>							<b>0,00</b>	<b>0,00</b>	<b>0,00</b>
<b>SU 34</b>	<b>Summe Auszahlungen investive Gebarung</b>							<b>0,00</b>	<b>0,00</b>	<b>0,00</b>
<b>SA2</b>	<b>Saldo (2) Geldfluss aus der Investiven Gebarung (33 - 34)</b>							<b>0,00</b>	<b>0,00</b>	<b>0,00</b>
<b>SA3</b>	<b>Saldo (3) Nettofinanzierungssaldo (Saldo 1 + Saldo 2)</b>							<b>-4.300,00</b>	<b>-4.000,00</b>	<b>-3.760,46</b>
<b>Finanzierungstätigkeit</b>										
<b>SU 35</b>	<b>Summe Einzahlungen aus der Finanzierungstätigkeit</b>							<b>0,00</b>	<b>0,00</b>	<b>0,00</b>
<b>SU 36</b>	<b>Summe Auszahlungen aus der Finanzierungstätigkeit</b>							<b>0,00</b>	<b>0,00</b>	<b>0,00</b>
<b>SA4</b>	<b>Saldo (4) Geldfluss aus der Finanzierungstätigkeit (35 - 36)</b>							<b>0,00</b>	<b>0,00</b>	<b>0,00</b>
<b>SA5</b>	<b>Saldo (5) Geldfluss aus der voranschlagswirksamen Gebarung (Saldo 3 + Saldo 4)</b>							<b>-4.300,00</b>	<b>-4.000,00</b>	<b>-3.760,46</b>
<b>85</b>	<b>Betriebe mit marktbestimmter Tätigkeit</b>									
<b>850</b>	<b>Betriebe der Wasserversorgung</b>									
<b>850000</b>	<b>Betriebe der Wasserversorgung</b>									
<b>Operative Gebarung</b>										
2/850000+811000	Bestandsentgelt A1 Telekom AG	2115	3115	14	3.000,00	3.000,00	3.000,00	3.000,00	3.000,00	3.000,00
2/850000+813000	Erträge aus der Auflösung von Investitionszuschüssen (Kapitaltransfers)		2127		35.400,00	35.000,00	35.326,38			
2/850000+823000	Rücklagenzinsen	2131	3131	14	100,00	100,00	9,25	100,00	100,00	9,25
2/850000+829000	Sonstige Einnahmen	2116	3116	18		100,00			100,00	
2/850000+829100	Versicherungsvergütungen	2116	3116	18		3.100,00	6.064,00		3.100,00	6.064,00
2/850000+829910	Rückführung aus der investiven Gebarung	2116	3116	18		1.600,00	1.534,72		1.600,00	1.534,72
2/850000+852000	Bereitstellungsgebühren	2113	3113	12	92.000,00	87.000,00	86.955,00	92.000,00	87.000,00	86.635,89
2/850000+852100	Wasserbezugsgebühren	2113	3113	12	109.000,00	105.000,00	108.192,72	109.000,00	105.000,00	104.161,98
2/850000+860100	Zinsenzuschuss (FZ KPC - WVA BA 05)	2121	3121	15	3.500,00	3.400,00	3.419,26	3.500,00	3.400,00	3.419,26
2/850000+860300	Zinsenzuschuss (FZ KPC - ABA BA 09 (LIS - antlg. WVA))	2121	3121	15	100,00	100,00	22,30	100,00	100,00	22,30
<b>SU 21 / 31</b>	<b>Summe Erträge / Einzahlungen operative Gebarung</b>				<b>243.100,00</b>	<b>238.400,00</b>	<b>244.523,63</b>	<b>207.700,00</b>	<b>203.400,00</b>	<b>204.847,40</b>
1/850000-400000	Geringwertige Wirtschaftsgüter	2221	3221	23	1.000,00	2.000,00	48,88	1.000,00	2.000,00	48,88
1/850000-400100	Wasserzähler	2221	3221	23	3.000,00	3.000,00	2.904,30	3.000,00	3.000,00	2.904,30
1/850000-452000	Treibstoffe	2221	3221	23	100,00	100,00		100,00	100,00	
1/850000-454000	Reinigungsmittel	2221	3221	23	300,00	500,00	409,00	300,00	500,00	409,00

		MVAG		VC QU	Ergebnisvoranschlag			Finanzierungsvoranschlag		
		EH	FH		VA 2024	VA 2023	RA 2022	VA 2024	VA 2023	RA 2022
1/850000-455000	Chemische Mittel	2221	3221	23	10.000,00	10.000,00	9.192,95	10.000,00	10.000,00	9.192,95
1/850000-458000	Mittel zur ärztlichen Betreuung und Gesundheitsvorsorge	2221	3221	23	100,00	100,00		100,00	100,00	
1/850000-459000	Sonstige Verbrauchsgüter	2221	3221	23	500,00	500,00	85,82	500,00	500,00	85,82
1/850000-600000	Strom	2222	3222	24	45.000,00	45.000,00	28.213,58	45.000,00	45.000,00	28.213,58
1/850000-612000	Instandh. d. Wasservers.Anl.	2224	3224	24	25.000,00	15.000,00	25.256,50	25.000,00	15.000,00	25.256,50
1/850000-613000	Instandh. V. Sonst. Grundstückseinr	2224	3224	24	600,00	600,00	480,20	600,00	600,00	480,20
1/850000-616000	Instandhaltung der Maschinen	2224	3224	24	200,00	200,00		200,00	200,00	
1/850000-618200	Kosten Servicevertrag F. Druckstati	2224	3224	24	400,00	400,00	290,08	400,00	400,00	290,08
1/850000-618300	Instandh. V. Sonst. Anlagen	2224	3224	24	200,00	500,00	174,17	200,00	500,00	174,17
1/850000-618400	Instandhaltung der Edv-Anlage	2224	3224	24			3.460,38			3.460,38
1/850000-619000	Instandhaltung von Sonderanlagen	2224	3224	24	3.000,00	2.500,00	6.705,63	3.000,00	2.500,00	6.705,63
1/850000-630000	Postdienste	2222	3222	24		100,00			100,00	
1/850000-631000	Telekommunikationsdienste	2222	3222	24	700,00	700,00	721,83	700,00	700,00	721,83
1/850000-650000	Kreditzinsen	2241	3241	25	53.600,00	27.700,00	3.031,94	53.600,00	27.700,00	3.031,94
1/850000-650100	Zinsen für Darlehen Nö Wwf	2241	3241	25	1.600,00	1.600,00	1.534,72	1.600,00	1.600,00	1.534,72
1/850000-670000	Versicherungen	2222	3222	24	1.500,00	1.400,00	1.305,03	1.500,00	1.400,00	1.305,03
1/850000-680000	Planmäßige Abschreibung	2226			96.100,00	95.900,00	96.212,99			
1/850000-710100	Kapitalertragssteuer	2225	3225	24	100,00	100,00	2,31	100,00	100,00	2,31
1/850000-710200	Kommunalsteuer	2225	3225	24	900,00	700,00	768,48	900,00	700,00	768,48
1/850000-710300	Gebrauchsabgabe	2225	3225	24	5.500,00	5.500,00	5.402,70	5.500,00	5.500,00	5.402,70
1/850000-728000	Entgelte F. Sonst. Leistungen	2225	3225	24	3.000,00	2.500,00	1.954,32	3.000,00	2.500,00	1.954,32
1/850000-728200	Trinkwasseruntersuchungen	2225	3225	24	6.000,00	5.000,00	7.377,03	6.000,00	5.000,00	7.377,03
1/850000-728500	Wartung der Software	2225	3225	24		300,00			300,00	
1/850000-729100	Personalkostenersatz an Bauhof	2225	3225	24	25.000,00	25.000,00	25.615,99	25.000,00	25.000,00	25.615,99
1/850000-729300	Verwaltungskosten Wva	2225	3225	24	2.000,00	3.000,00	1.000,00	2.000,00	3.000,00	1.000,00
1/850000-729910	Zuführung an die investive Gebarung	2225	3225	24			780,05			780,05
1/850000-752000	Kostenersätze für Gebühreneinhebung	2231	3231	26	5.000,00	5.000,00	4.532,65	5.000,00	5.000,00	4.532,65
1/850000-764000	Entschädig. F. Schutzgebiete	2234	3234	27	6.100,00	6.000,00	5.832,29	6.100,00	6.000,00	5.832,29
<b>SU 22 / 32</b>	<b>Summe Aufwendungen / Auszahlungen operative Gebarung</b>				<b>296.500,00</b>	<b>260.900,00</b>	<b>233.293,82</b>	<b>200.400,00</b>	<b>165.000,00</b>	<b>137.080,83</b>
<b>SA 0 / SA 1</b>	<b>(0) Nettoergebnis (21 - 22) / (1) Geldfluss operative Gebarung (31 - 32)</b>				<b>-53.400,00</b>	<b>-22.500,00</b>	<b>11.229,81</b>	<b>7.300,00</b>	<b>38.400,00</b>	<b>67.766,57</b>
6/850000+894001	Entnahmen von zweckgebundenen Haushaltsrücklagen	2301		1		60.000,00				
6/850000+894101	Entnahmen von zweckgebundenen Haushaltsrücklagen	2301		1	1.000,00	5.000,00				
1/850000-794001	Zuweisung an zweckgebundene Haushaltsrücklagen		2401				17.206,94			
<b>SA01</b>	<b>Saldo (01) Haushaltsrücklagen (230 - 240)</b>				<b>1.000,00</b>	<b>65.000,00</b>	<b>-17.206,94</b>	<b>0,00</b>	<b>0,00</b>	<b>0,00</b>
<b>SA00</b>	<b>Saldo (00) Nettoergebnis nach Haushaltsrücklagen (Saldo 0 + Saldo 01)</b>				<b>-52.400,00</b>	<b>42.500,00</b>	<b>-5.977,13</b>			

		MVAG		VC	QU	Ergebnisvoranschlag			Finanzierungsvoranschlag			
		EH	FH			VA 2024	VA 2023	RA 2022	VA 2024	VA 2023	RA 2022	
<b>Investive Gebarung</b>												
2/850000+300100	Kapitaltransfers von Bund (FZ KPC - WVA BA 05)			3331	33					2.300,00	2.500,00	2.635,74
2/850000+300200	Kapitaltransfers von Bund (FZ KPC - ABA BA 09 (LIS - antlg. WVA))			3331	33					800,00	800,00	861,66
2/850000+300210	Kapitaltransfers von Bund (FZ KPC - ABA BA 10 (LIS - antlg. WVA))			3331	33					1.100,00	1.100,00	1.122,81
2/850000+300300	Kapitaltransfers von Bund (FZ KPC - WVA BA 22)			3331	33					2.300,00	2.300,00	2.348,00
2/850000+307000	Wasseranschluss- und Ergänzungsabgabe			3334	34					5.000,00	6.000,00	15.217,08
<b>SU 33</b>	<b>Summe Einzahlungen investive Gebarung</b>									<b>11.500,00</b>	<b>12.700,00</b>	<b>22.185,29</b>
1/850000-004000	Wasserversorgungsanlagen			3412	2 40					7.000,00	10.000,00	17.123,69
5/850000-004000	Wasser- und Abwasserbauten und -anlagen			3412	1 40					800,00	4.000,00	
1/850000-004100	Herstellg. V. Hausanschlüssen			3412	2 40					3.000,00	7.500,00	
5/850000-004100	Ziviltechnikerleistungen			3412	1 40					200,00	1.000,00	
1/850000-020000	Maschinen und Maschinelle Anlagen			3414	2 41					3.000,00	5.000,00	2.386,00
1/850000-042000	Betriebsausstattung			3415	2 41					500,00	1.000,00	
<b>SU 34</b>	<b>Summe Auszahlungen investive Gebarung</b>									<b>14.500,00</b>	<b>28.500,00</b>	<b>19.509,69</b>
<b>SA2</b>	<b>Saldo (2) Geldfluss aus der Investiven Gebarung (33 – 34)</b>									<b>-3.000,00</b>	<b>-15.800,00</b>	<b>2.675,60</b>
<b>SA3</b>	<b>Saldo (3) Nettofinanzierungssaldo (Saldo 1 + Saldo 2)</b>									<b>4.300,00</b>	<b>22.600,00</b>	<b>70.442,17</b>
<b>Finanzierungstätigkeit</b>												
<b>SU 35</b>	<b>Summe Einzahlungen aus der Finanzierungstätigkeit</b>									<b>0,00</b>	<b>0,00</b>	<b>0,00</b>
1/850000-346000	Tilgung von Bankdarlehen			3614	65					75.600,00	75.600,00	80.061,32
<b>SU 36</b>	<b>Summe Auszahlungen aus der Finanzierungstätigkeit</b>									<b>75.600,00</b>	<b>75.600,00</b>	<b>80.061,32</b>
<b>SA4</b>	<b>Saldo (4) Geldfluss aus der Finanzierungstätigkeit (35 – 36)</b>									<b>-75.600,00</b>	<b>-75.600,00</b>	<b>-80.061,32</b>
<b>SA5</b>	<b>Saldo (5) Geldfluss aus der voranschlagswirksamen Gebarung (Saldo 3 + Saldo 4)</b>									<b>-71.300,00</b>	<b>-53.000,00</b>	<b>-9.619,15</b>
<b>850100</b>	<b>WVA Weinzierl - Wasserspender (Brunnen) - BA 25</b>											
<b>Operative Gebarung</b>												
6/850100+829910	Zuführung aus der operativen Gebarung	2116	3116	1	18							780,05
<b>SU 21 / 31</b>	<b>Summe Erträge / Einzahlungen operative Gebarung</b>					<b>0,00</b>	<b>0,00</b>	<b>780,05</b>		<b>0,00</b>	<b>0,00</b>	<b>780,05</b>
<b>SU 22 / 32</b>	<b>Summe Aufwendungen / Auszahlungen operative Gebarung</b>					<b>0,00</b>	<b>0,00</b>	<b>0,00</b>		<b>0,00</b>	<b>0,00</b>	<b>0,00</b>
<b>SA 0 / SA 1</b>	<b>(0) Nettoergebnis (21 - 22) / (1) Geldfluss operative Gebarung (31 – 32)</b>					<b>0,00</b>	<b>0,00</b>	<b>780,05</b>		<b>0,00</b>	<b>0,00</b>	<b>780,05</b>
<b>SA01</b>	<b>Saldo (01) Haushaltsrücklagen (230 - 240)</b>					<b>0,00</b>	<b>0,00</b>	<b>0,00</b>		<b>0,00</b>	<b>0,00</b>	<b>0,00</b>
<b>SA00</b>	<b>Saldo (00) Nettoergebnis nach Haushaltsrücklagen (Saldo 0 + Saldo 01)</b>					<b>0,00</b>	<b>0,00</b>	<b>780,05</b>		<b>0,00</b>	<b>0,00</b>	<b>0,00</b>
<b>Investive Gebarung</b>												
<b>SU 33</b>	<b>Summe Einzahlungen investive Gebarung</b>									<b>0,00</b>	<b>0,00</b>	<b>0,00</b>

		MVAG		VC QU	Ergebnisvoranschlag			Finanzierungsvoranschlag		
		EH	FH		VA 2024	VA 2023	RA 2022	VA 2024	VA 2023	RA 2022
<b>SU 34</b>	<b>Summe Auszahlungen investive Gebarung</b>							<b>0,00</b>	<b>0,00</b>	<b>0,00</b>
<b>SA2</b>	<b>Saldo (2) Geldfluss aus der Investiven Gebarung (33 – 34)</b>							<b>0,00</b>	<b>0,00</b>	<b>0,00</b>
<b>SA3</b>	<b>Saldo (3) Nettofinanzierungssaldo (Saldo 1 + Saldo 2)</b>							<b>0,00</b>	<b>0,00</b>	<b>780,05</b>
<b>Finanzierungstätigkeit</b>										
<b>SU 35</b>	<b>Summe Einzahlungen aus der Finanzierungstätigkeit</b>							<b>0,00</b>	<b>0,00</b>	<b>0,00</b>
<b>SU 36</b>	<b>Summe Auszahlungen aus der Finanzierungstätigkeit</b>							<b>0,00</b>	<b>0,00</b>	<b>0,00</b>
<b>SA4</b>	<b>Saldo (4) Geldfluss aus der Finanzierungstätigkeit (35 – 36)</b>							<b>0,00</b>	<b>0,00</b>	<b>0,00</b>
<b>SA5</b>	<b>Saldo (5) Geldfluss aus der voranschlagswirksamen Gebarung (Saldo 3 + Saldo 4)</b>							<b>0,00</b>	<b>0,00</b>	<b>780,05</b>
<b>850110</b>	<b>WVA Großheinrichschlag Enteisung/Entmanganisierung u. Pum</b>									
<b>Operative Gebarung</b>										
<b>SU 21 / 31</b>	<b>Summe Erträge / Einzahlungen operative Gebarung</b>				<b>0,00</b>	<b>0,00</b>	<b>0,00</b>	<b>0,00</b>	<b>0,00</b>	<b>0,00</b>
1/850110-680000	Planmäßige Abschreibung		2226		300,00	300,00	257,82			
<b>SU 22 / 32</b>	<b>Summe Aufwendungen / Auszahlungen operative Gebarung</b>				<b>300,00</b>	<b>300,00</b>	<b>257,82</b>	<b>0,00</b>	<b>0,00</b>	<b>0,00</b>
<b>SA 0 / SA 1</b>	<b>(0) Nettoergebnis (21 - 22) / (1) Geldfluss operative Gebarung (31 – 32)</b>				<b>-300,00</b>	<b>-300,00</b>	<b>-257,82</b>	<b>0,00</b>	<b>0,00</b>	<b>0,00</b>
<b>SA01</b>	<b>Saldo (01) Haushaltsrücklagen (230 - 240)</b>				<b>0,00</b>	<b>0,00</b>	<b>0,00</b>	<b>0,00</b>	<b>0,00</b>	<b>0,00</b>
<b>SA00</b>	<b>Saldo (00) Nettoergebnis nach Haushaltsrücklagen (Saldo 0 + Saldo 01)</b>				<b>-300,00</b>	<b>-300,00</b>	<b>-257,82</b>			
<b>Investive Gebarung</b>										
<b>SU 33</b>	<b>Summe Einzahlungen investive Gebarung</b>							<b>0,00</b>	<b>0,00</b>	<b>0,00</b>
5/850110-004000	Wasser- und Abwasserbauten und -anlagen		3412	1 40				170.000,00		7.358,82
5/850110-004100	Ziviltechnikerleistungen		3412	1 40				21.600,00		266,85
5/850110-010000	Gebäude und Bauten		3413	1				100.000,00		
<b>SU 34</b>	<b>Summe Auszahlungen investive Gebarung</b>							<b>291.600,00</b>	<b>0,00</b>	<b>7.625,67</b>
<b>SA2</b>	<b>Saldo (2) Geldfluss aus der Investiven Gebarung (33 – 34)</b>							<b>-291.600,00</b>	<b>0,00</b>	<b>-7.625,67</b>
<b>SA3</b>	<b>Saldo (3) Nettofinanzierungssaldo (Saldo 1 + Saldo 2)</b>							<b>-291.600,00</b>	<b>0,00</b>	<b>-7.625,67</b>
<b>Finanzierungstätigkeit</b>										
6/850110+346000	Investitionsdarlehen von Finanzunternehmen		3514	1 55				300.000,00		
<b>SU 35</b>	<b>Summe Einzahlungen aus der Finanzierungstätigkeit</b>							<b>300.000,00</b>	<b>0,00</b>	<b>0,00</b>
<b>SU 36</b>	<b>Summe Auszahlungen aus der Finanzierungstätigkeit</b>							<b>0,00</b>	<b>0,00</b>	<b>0,00</b>
<b>SA4</b>	<b>Saldo (4) Geldfluss aus der Finanzierungstätigkeit (35 – 36)</b>							<b>300.000,00</b>	<b>0,00</b>	<b>0,00</b>
<b>SA5</b>	<b>Saldo (5) Geldfluss aus der voranschlagswirksamen Gebarung (Saldo 3 + Saldo 4)</b>							<b>8.400,00</b>	<b>0,00</b>	<b>-7.625,67</b>
<b>850800</b>	<b>Betriebe der Wasserversorgung</b>									
<b>Operative Gebarung</b>										
<b>SU 21 / 31</b>	<b>Summe Erträge / Einzahlungen operative Gebarung</b>				<b>0,00</b>	<b>0,00</b>	<b>0,00</b>	<b>0,00</b>	<b>0,00</b>	<b>0,00</b>
5/850800-729910	Rückführung an die operative Gebarung		2225	3225 1 24		1.600,00	1.534,72		1.600,00	1.534,72

		MVAG		VC QU	Ergebnisvoranschlag			Finanzierungsvoranschlag			
		EH	FH		VA 2024	VA 2023	RA 2022	VA 2024	VA 2023	RA 2022	
5/850800-799000	Zuweisungen an Verrechnungsrücklagen zwischen operativer Gebarung und Projekten	2225		1	1.600,00						
<b>SU 22 / 32</b>	<b>Summe Aufwendungen / Auszahlungen operative Gebarung</b>				<b>1.600,00</b>	<b>1.600,00</b>	<b>1.534,72</b>	<b>0,00</b>	<b>1.600,00</b>	<b>1.534,72</b>	
<b>SA 0 / SA 1</b>	<b>(0) Nettoergebnis (21 - 22) / (1) Geldfluss operative Gebarung (31 - 32)</b>				<b>-1.600,00</b>	<b>-1.600,00</b>	<b>-1.534,72</b>	<b>0,00</b>	<b>-1.600,00</b>	<b>-1.534,72</b>	
SA01	Saldo (01) Haushaltsrücklagen (230 - 240)				0,00	0,00	0,00	0,00	0,00	0,00	
SA00	Saldo (00) Nettoergebnis nach Haushaltsrücklagen (Saldo 0 + Saldo 01)				-1.600,00	-1.600,00	-1.534,72				
<b>Investive Gebarung</b>											
SU 33	Summe Einzahlungen investive Gebarung							0,00	0,00	0,00	
SU 34	Summe Auszahlungen investive Gebarung							0,00	0,00	0,00	
SA2	Saldo (2) Geldfluss aus der Investiven Gebarung (33 - 34)							0,00	0,00	0,00	
SA3	Saldo (3) Nettofinanzierungssaldo (Saldo 1 + Saldo 2)							0,00	-1.600,00	-1.534,72	
<b>Finanzierungstätigkeit</b>											
6/850800+341000	Investitionsdarlehen - Nö Wwf			3511 1 54				1.600,00	1.600,00	1.534,72	
<b>SU 35</b>	<b>Summe Einzahlungen aus der Finanzierungstätigkeit</b>							<b>1.600,00</b>	<b>1.600,00</b>	<b>1.534,72</b>	
<b>SU 36</b>	<b>Summe Auszahlungen aus der Finanzierungstätigkeit</b>							<b>0,00</b>	<b>0,00</b>	<b>0,00</b>	
SA4	Saldo (4) Geldfluss aus der Finanzierungstätigkeit (35 - 36)							1.600,00	1.600,00	1.534,72	
SA5	Saldo (5) Geldfluss aus der voranschlagswirksamen Gebarung (Saldo 3 + Saldo 4)							1.600,00	0,00	0,00	
<b>850895</b>	<b>WVA Siedlungsgebiet Nöhagen West</b>										
<b>Operative Gebarung</b>											
<b>SU 21 / 31</b>	<b>Summe Erträge / Einzahlungen operative Gebarung</b>				<b>0,00</b>	<b>0,00</b>	<b>0,00</b>	<b>0,00</b>	<b>0,00</b>	<b>0,00</b>	
1/850895-680000	Planmäßige Abschreibung	2226			1.700,00	1.500,00					
<b>SU 22 / 32</b>	<b>Summe Aufwendungen / Auszahlungen operative Gebarung</b>				<b>1.700,00</b>	<b>1.500,00</b>	<b>0,00</b>	<b>0,00</b>	<b>0,00</b>	<b>0,00</b>	
<b>SA 0 / SA 1</b>	<b>(0) Nettoergebnis (21 - 22) / (1) Geldfluss operative Gebarung (31 - 32)</b>				<b>-1.700,00</b>	<b>-1.500,00</b>	<b>0,00</b>	<b>0,00</b>	<b>0,00</b>	<b>0,00</b>	
SA01	Saldo (01) Haushaltsrücklagen (230 - 240)				0,00	0,00	0,00	0,00	0,00	0,00	
SA00	Saldo (00) Nettoergebnis nach Haushaltsrücklagen (Saldo 0 + Saldo 01)				-1.700,00	-1.500,00	0,00				
<b>Investive Gebarung</b>											
SU 33	Summe Einzahlungen investive Gebarung							0,00	0,00	0,00	
SU 34	Summe Auszahlungen investive Gebarung							0,00	0,00	0,00	
SA2	Saldo (2) Geldfluss aus der Investiven Gebarung (33 - 34)							0,00	0,00	0,00	
SA3	Saldo (3) Nettofinanzierungssaldo (Saldo 1 + Saldo 2)							0,00	0,00	0,00	
<b>Finanzierungstätigkeit</b>											
SU 35	Summe Einzahlungen aus der Finanzierungstätigkeit							0,00	0,00	0,00	
SU 36	Summe Auszahlungen aus der Finanzierungstätigkeit							0,00	0,00	0,00	
SA4	Saldo (4) Geldfluss aus der Finanzierungstätigkeit (35 - 36)							0,00	0,00	0,00	
SA5	Saldo (5) Geldfluss aus der voranschlagswirksamen Gebarung (Saldo 3 + Saldo 4)							0,00	0,00	0,00	

	MVAG	VC QU	Ergebnisvoranschlag			Finanzierungsvoranschlag				
			EH	FH	VA 2024	VA 2023	RA 2022	VA 2024	VA 2023	RA 2022
<b>850983</b>	<b>Betriebe der Wasserversorgung Wasserspender Weinzierl</b>									
<b>Operative Gebarung</b>										
<b>SU 21 / 31</b>	<b>Summe Erträge / Einzahlungen operative Gebarung</b>				<b>0,00</b>	<b>0,00</b>	<b>0,00</b>	<b>0,00</b>	<b>0,00</b>	
1/850983-680000	Planmäßige Abschreibung	2226			1.100,00	1.100,00	1.099,38			
<b>SU 22 / 32</b>	<b>Summe Aufwendungen / Auszahlungen operative Gebarung</b>				<b>1.100,00</b>	<b>1.100,00</b>	<b>1.099,38</b>	<b>0,00</b>	<b>0,00</b>	<b>0,00</b>
<b>SA 0 / SA 1</b>	<b>(0) Nettoergebnis (21 - 22) / (1) Geldfluss operative Gebarung (31 - 32)</b>				<b>-1.100,00</b>	<b>-1.100,00</b>	<b>-1.099,38</b>	<b>0,00</b>	<b>0,00</b>	<b>0,00</b>
<b>SA01</b>	<b>Saldo (01) Haushaltsrücklagen (230 - 240)</b>				<b>0,00</b>	<b>0,00</b>	<b>0,00</b>	<b>0,00</b>	<b>0,00</b>	<b>0,00</b>
<b>SA00</b>	<b>Saldo (00) Nettoergebnis nach Haushaltsrücklagen (Saldo 0 + Saldo 01)</b>				<b>-1.100,00</b>	<b>-1.100,00</b>	<b>-1.099,38</b>			
<b>Investive Gebarung</b>										
<b>SU 33</b>	<b>Summe Einzahlungen investive Gebarung</b>						<b>0,00</b>	<b>0,00</b>	<b>0,00</b>	
<b>SU 34</b>	<b>Summe Auszahlungen investive Gebarung</b>						<b>0,00</b>	<b>0,00</b>	<b>0,00</b>	
<b>SA2</b>	<b>Saldo (2) Geldfluss aus der Investiven Gebarung (33 - 34)</b>						<b>0,00</b>	<b>0,00</b>	<b>0,00</b>	
<b>SA3</b>	<b>Saldo (3) Nettofinanzierungssaldo (Saldo 1 + Saldo 2)</b>						<b>0,00</b>	<b>0,00</b>	<b>0,00</b>	
<b>Finanzierungstätigkeit</b>										
<b>SU 35</b>	<b>Summe Einzahlungen aus der Finanzierungstätigkeit</b>						<b>0,00</b>	<b>0,00</b>	<b>0,00</b>	
<b>SU 36</b>	<b>Summe Auszahlungen aus der Finanzierungstätigkeit</b>						<b>0,00</b>	<b>0,00</b>	<b>0,00</b>	
<b>SA4</b>	<b>Saldo (4) Geldfluss aus der Finanzierungstätigkeit (35 - 36)</b>						<b>0,00</b>	<b>0,00</b>	<b>0,00</b>	
<b>SA5</b>	<b>Saldo (5) Geldfluss aus der voranschlagswirksamen Gebarung (Saldo 3 + Saldo 4)</b>						<b>0,00</b>	<b>0,00</b>	<b>0,00</b>	
<b>850985</b>	<b>WVA Siedlungsgebiet Nöhagen West</b>									
<b>Operative Gebarung</b>										
<b>SU 21 / 31</b>	<b>Summe Erträge / Einzahlungen operative Gebarung</b>				<b>0,00</b>	<b>0,00</b>	<b>0,00</b>	<b>0,00</b>	<b>0,00</b>	
<b>SU 22 / 32</b>	<b>Summe Aufwendungen / Auszahlungen operative Gebarung</b>				<b>0,00</b>	<b>0,00</b>	<b>0,00</b>	<b>0,00</b>	<b>0,00</b>	
<b>SA 0 / SA 1</b>	<b>(0) Nettoergebnis (21 - 22) / (1) Geldfluss operative Gebarung (31 - 32)</b>				<b>0,00</b>	<b>0,00</b>	<b>0,00</b>	<b>0,00</b>	<b>0,00</b>	
<b>SA01</b>	<b>Saldo (01) Haushaltsrücklagen (230 - 240)</b>				<b>0,00</b>	<b>0,00</b>	<b>0,00</b>	<b>0,00</b>	<b>0,00</b>	
<b>SA00</b>	<b>Saldo (00) Nettoergebnis nach Haushaltsrücklagen (Saldo 0 + Saldo 01)</b>				<b>0,00</b>	<b>0,00</b>	<b>0,00</b>			
<b>Investive Gebarung</b>										
<b>SU 33</b>	<b>Summe Einzahlungen investive Gebarung</b>						<b>0,00</b>	<b>0,00</b>	<b>0,00</b>	
5/850985-004010	Erweiterung Ortsnetz	3412 1 40						14.500,00	34.004,69	
5/850985-004100	Ziviltechnikerleistungen	3412 1 40						3.200,00	5.397,88	
<b>SU 34</b>	<b>Summe Auszahlungen investive Gebarung</b>						<b>0,00</b>	<b>17.700,00</b>	<b>39.402,57</b>	
<b>SA2</b>	<b>Saldo (2) Geldfluss aus der Investiven Gebarung (33 - 34)</b>						<b>0,00</b>	<b>-17.700,00</b>	<b>-39.402,57</b>	
<b>SA3</b>	<b>Saldo (3) Nettofinanzierungssaldo (Saldo 1 + Saldo 2)</b>						<b>0,00</b>	<b>-17.700,00</b>	<b>-39.402,57</b>	
<b>Finanzierungstätigkeit</b>										
<b>SU 35</b>	<b>Summe Einzahlungen aus der Finanzierungstätigkeit</b>						<b>0,00</b>	<b>0,00</b>	<b>0,00</b>	
<b>SU 36</b>	<b>Summe Auszahlungen aus der Finanzierungstätigkeit</b>						<b>0,00</b>	<b>0,00</b>	<b>0,00</b>	
<b>SA4</b>	<b>Saldo (4) Geldfluss aus der Finanzierungstätigkeit (35 - 36)</b>						<b>0,00</b>	<b>0,00</b>	<b>0,00</b>	

		MVAG		VC QU	Ergebnisvoranschlag			Finanzierungsvoranschlag		
		EH	FH		VA 2024	VA 2023	RA 2022	VA 2024	VA 2023	RA 2022
<b>SA5</b>	<b>Saldo (5) Geldfluss aus der voranschlagswirksamen Gebarung (Saldo 3 + Saldo 4)</b>							<b>0,00</b>	<b>-17.700,00</b>	<b>-39.402,57</b>
<b>851</b>	<b>Betriebe der Abwasserbeseitigung</b>									
<b>851000</b>	<b>Betriebe der Abwasserbeseitigung</b>									
	<b>Operative Gebarung</b>									
2/851000+813000	Erträge aus der Auflösung von Investitionszuschüssen (Kapitaltransfers)	2127			105.800,00	105.500,00	105.524,70			
2/851000+823000	Rücklagenzinsen	2131	3131	14	100,00	100,00	66,87	100,00	100,00	66,87
2/851000+829000	Sonstige Erträge	2116	3116	18		2.600,00			2.600,00	
2/851000+829910	Rückführung aus der investiven Gebarung	2116	3116	18		4.200,00	4.151,86		4.200,00	4.151,86
2/851000+852100	Kanalbenützungsgebühren	2113	3113	12	148.000,00	148.000,00	149.743,40	148.000,00	148.000,00	149.183,92
2/851000+860100	Zinsenzuschuss (FZ KPC - ABA BA 01)	2121	3121	15	48.900,00	47.200,00	46.247,48	48.900,00	47.200,00	46.247,48
2/851000+860300	Zinsenzuschuss (FZ KPC - ABA BA 02)	2121	3121	15	45.100,00	43.400,00	42.477,54	45.100,00	43.400,00	42.477,54
2/851000+860500	Zinsenzuschuss (FZ KPC - ABA BA 09 (LIS))	2121	3121	15	100,00	100,00	79,05	100,00	100,00	79,05
<b>SU 21 / 31</b>	<b>Summe Erträge / Einzahlungen operative Gebarung</b>				<b>348.000,00</b>	<b>351.100,00</b>	<b>348.290,90</b>	<b>242.200,00</b>	<b>245.600,00</b>	<b>242.206,72</b>
1/851000-400000	Geringwertige Wirtschaftsgüter	2221	3221	23	500,00	700,00	66,62	500,00	700,00	66,62
1/851000-452000	Treibstoff	2221	3221	23	1.000,00	1.000,00	910,52	1.000,00	1.000,00	910,52
1/851000-453000	Schmier- und Schleifmittel	2221	3221	23	200,00	200,00	112,41	200,00	200,00	112,41
1/851000-454000	Reinigungsmittel	2221	3221	23	100,00	100,00		100,00	100,00	
1/851000-455000	Chemische Mittel	2221	3221	23	8.000,00	9.000,00	6.540,51	8.000,00	9.000,00	6.540,51
1/851000-458000	Mittel zur ärztlichen Betreuung und Gesundheitsvorsorge	2221	3221	23	100,00	100,00		100,00	100,00	
1/851000-459000	Sonstige Verbrauchsgüter	2221	3221	23	500,00	1.000,00	331,20	500,00	1.000,00	331,20
1/851000-600000	Strom	2222	3222	24	25.000,00	23.200,00	11.070,24	25.000,00	23.200,00	11.070,24
1/851000-612000	Instandhaltung von Kanalisationsanl	2224	3224	24	5.000,00	5.000,00	6.357,95	5.000,00	5.000,00	6.357,95
1/851000-616000	Instandhaltung der Maschinen	2224	3224	24	200,00	400,00	170,00	200,00	400,00	170,00
1/851000-617000	Instandhaltung Dienst-Kfz	2224	3224	24	1.000,00	1.000,00	198,00	1.000,00	1.000,00	198,00
1/851000-618000	Instandhaltung von Sonstigen Anlage	2224	3224	24	1.000,00	1.500,00	7.174,14	1.000,00	1.500,00	7.174,14
1/851000-618100	Kosten Servicevertrag F. Druckstati	2224	3224	24	400,00	400,00	290,08	400,00	400,00	290,08
1/851000-619000	Instandhaltung der Kläranlage	2224	3224	24	5.000,00	11.500,00	3.896,25	5.000,00	11.500,00	3.896,25
1/851000-619100	Instandhaltung der Abwasserpumpwerk	2224	3224	24	5.000,00	5.000,00	1.850,00	5.000,00	5.000,00	1.850,00
1/851000-630000	Postdienste	2222	3222	24		100,00			100,00	
1/851000-631000	Telekommunikationsdienste	2222	3222	24	400,00	400,00	267,32	400,00	400,00	267,32
1/851000-650000	Kreditzinsen	2241	3241	25	106.800,00	71.300,00	4.651,76	106.800,00	71.300,00	4.651,76
1/851000-650100	Zinsen für Darlehen Nö Wwf	2241	3241	25	4.200,00	4.200,00	4.151,86	4.200,00	4.200,00	4.151,86
1/851000-670000	Versicherungen	2222	3222	24	1.700,00	1.600,00	1.451,27	1.700,00	1.600,00	1.451,27
1/851000-680000	Planmäßige Abschreibung	2226			162.800,00	164.100,00	165.026,21			
1/851000-710100	Kapitalertragssteuer	2225	3225	24	100,00	100,00	16,71	100,00	100,00	16,71

		MVAG		VC QU	Ergebnisvoranschlag			Finanzierungsvoranschlag		
		EH	FH		VA 2024	VA 2023	RA 2022	VA 2024	VA 2023	RA 2022
1/851000-710200	Kommunalsteuer	2225	3225	24	500,00	500,00	427,02	500,00	500,00	427,02
1/851000-710300	Gebrauchsabgabe	2225	3225	24	4.000,00	4.000,00	3.974,40	4.000,00	4.000,00	3.974,40
1/851000-711100	Gebühren für Wasserbezug	2225	3225	24	300,00	200,00	195,18	300,00	200,00	195,18
1/851000-711200	Abfallwirtschaftsgebühren	2225	3225	24	200,00	200,00	150,52	200,00	200,00	150,52
1/851000-728000	Entgelte F. Sonst. Leistungen	2225	3225	24	15.000,00	15.000,00	16.113,47	15.000,00	15.000,00	16.113,47
1/851000-728200	Abwasseruntersuchungen	2225	3225	24	1.500,00	2.000,00	1.745,56	1.500,00	2.000,00	1.745,56
1/851000-729100	Personalkostenersatz an Bauhof	2225	3225	24	15.000,00	16.000,00	14.233,84	15.000,00	16.000,00	14.233,84
1/851000-729300	Verwaltungskosten Aba	2225	3225	24	2.000,00	3.000,00	1.000,00	2.000,00	3.000,00	1.000,00
1/851000-729910	Sonstige Aufwendungen (Zuführung an die operative Gebarung)	2225	3225	24			194,25			194,25
1/851000-752000	Kostenersätze für Gebühreneinhebung	2231	3231	26	3.500,00	3.500,00	3.623,55	3.500,00	3.500,00	3.623,55
1/851000-755000	Kostenbeitrag f. Ges. f. Wasser u. fallwirtschaft GmbH	2233	3233	27	300,00	300,00	230,00	300,00	300,00	230,00
<b>SU 22 / 32</b>	<b>Summe Aufwendungen / Auszahlungen operative Gebarung</b>				<b>371.300,00</b>	<b>346.600,00</b>	<b>256.420,84</b>	<b>208.500,00</b>	<b>182.500,00</b>	<b>91.394,63</b>
<b>SA 0 / SA 1</b>	<b>(0) Nettoergebnis (21 - 22) / (1) Geldfluss operative Gebarung (31 - 32)</b>				<b>-23.300,00</b>	<b>4.500,00</b>	<b>91.870,06</b>	<b>33.700,00</b>	<b>63.100,00</b>	<b>150.812,09</b>
6/851000+894001	Entnahmen von zweckgebundenen Haushaltsrücklagen	2301		1	30.000,00	80.000,00				
2/851000+894001	Entnahmen von zweckgebundenen Haushaltsrücklagen	2301			275.000,00					
1/851000-794001	Zuweisung an zweckgebundene Haushaltsrücklagen	2401			21.000,00	76.200,00	66.150,16			
<b>SA01</b>	<b>Saldo (01) Haushaltsrücklagen (230 - 240)</b>				<b>284.000,00</b>	<b>3.800,00</b>	<b>-66.150,16</b>	<b>0,00</b>	<b>0,00</b>	<b>0,00</b>
<b>SA00</b>	<b>Saldo (00) Nettoergebnis nach Haushaltsrücklagen (Saldo 0 + Saldo 01)</b>				<b>260.700,00</b>	<b>8.300,00</b>	<b>25.719,90</b>			
<b>Investive Gebarung</b>										
2/851000+300100	Kapitaltransfers von Bund (FZ KPC - ABA BA 01)		3331	33				46.500,00	49.200,00	51.172,52
2/851000+300200	Kapitaltransfers von Bund (FZ KPC - ABA BA 02)		3331	33				56.400,00	59.200,00	61.232,46
2/851000+300400	Kapitaltransfers von Bund (FZ KPC - ABA BA 09 (LIS))		3331	33				2.900,00	3.000,00	3.054,99
2/851000+300410	Kapitaltransfers von Bund (FZ KPC - ABA BA 10 (LIS - antlg. ABA))		3331	33				1.700,00	1.700,00	1.756,19
2/851000+300500	Kapitaltransfers von Bund (FZ KPC - ABA BA 06)		3331	33				1.600,00	1.700,00	1.726,00
2/851000+307000	Kanaleinmündungsabgaben		3334	34				10.000,00	8.000,00	15.632,87
<b>SU 33</b>	<b>Summe Einzahlungen investive Gebarung</b>							<b>119.100,00</b>	<b>122.800,00</b>	<b>134.575,03</b>
1/851000-004000	Wasser- und Abwasserbauten und -anlagen		3412	2 40					7.000,00	
5/851000-004000	Wasser- und Abwasserbauten und -anlagen		3412	1 40				28.000,00	75.000,00	
1/851000-004100	Herstellung von Hausanschlüssen		3412	2 40				2.000,00	7.000,00	
5/851000-004100	Ziviltechnikerleistungen		3412	1 40				2.000,00	5.000,00	

		MVAG		VC	QU	Ergebnisvoranschlag			Finanzierungsvoranschlag		
		EH	FH			VA 2024	VA 2023	RA 2022	VA 2024	VA 2023	RA 2022
1/851000-020000	Maschinen und Maschinelle Anlagen		3414	2	41				5.000,00	3.000,00	11.530,45
1/851000-040000	Fahrzeuge		3414	2					15.000,00		
1/851000-042000	Betriebsausstattung		3415	2	41				1.000,00	2.000,00	
<b>SU 34</b>	<b>Summe Auszahlungen investive Gebarung</b>								<b>53.000,00</b>	<b>99.000,00</b>	<b>11.530,45</b>
<b>SA2</b>	<b>Saldo (2) Geldfluss aus der Investiven Gebarung (33 – 34)</b>								<b>66.100,00</b>	<b>23.800,00</b>	<b>123.044,58</b>
<b>SA3</b>	<b>Saldo (3) Nettofinanzierungssaldo (Saldo 1 + Saldo 2)</b>								<b>99.800,00</b>	<b>86.900,00</b>	<b>273.856,67</b>
<b>Finanzierungstätigkeit</b>											
<b>SU 35</b>	<b>Summe Einzahlungen aus der Finanzierungstätigkeit</b>								<b>0,00</b>	<b>0,00</b>	<b>0,00</b>
1/851000-346000	Tilgung von Bankdarlehen		3614		65				197.600,00	197.600,00	197.600,00
<b>SU 36</b>	<b>Summe Auszahlungen aus der Finanzierungstätigkeit</b>								<b>197.600,00</b>	<b>197.600,00</b>	<b>197.600,00</b>
<b>SA4</b>	<b>Saldo (4) Geldfluss aus der Finanzierungstätigkeit (35 – 36)</b>								<b>-197.600,00</b>	<b>-197.600,00</b>	<b>-197.600,00</b>
<b>SA5</b>	<b>Saldo (5) Geldfluss aus der voranschlagswirksamen Gebarung (Saldo 3 + Saldo 4)</b>								<b>-97.800,00</b>	<b>-110.700,00</b>	<b>76.256,67</b>
<b>851010</b>	<b>Betriebe der Abwasserbeseitigung - RW-Kanal Wolfenreith</b>										
<b>Operative Gebarung</b>											
6/851010+829910	Zuführung aus der operativen Gebarung	2116	3116	1	18			194,25			194,25
<b>SU 21 / 31</b>	<b>Summe Erträge / Einzahlungen operative Gebarung</b>					<b>0,00</b>	<b>0,00</b>	<b>194,25</b>	<b>0,00</b>	<b>0,00</b>	<b>194,25</b>
<b>SU 22 / 32</b>	<b>Summe Aufwendungen / Auszahlungen operative Gebarung</b>					<b>0,00</b>	<b>0,00</b>	<b>0,00</b>	<b>0,00</b>	<b>0,00</b>	<b>0,00</b>
<b>SA 0 / SA 1</b>	<b>(0) Nettoergebnis (21 - 22) / (1) Geldfluss operative Gebarung (31 – 32)</b>					<b>0,00</b>	<b>0,00</b>	<b>194,25</b>	<b>0,00</b>	<b>0,00</b>	<b>194,25</b>
<b>SA01</b>	<b>Saldo (01) Haushaltsrücklagen (230 - 240)</b>					<b>0,00</b>	<b>0,00</b>	<b>0,00</b>	<b>0,00</b>	<b>0,00</b>	<b>0,00</b>
<b>SA00</b>	<b>Saldo (00) Nettoergebnis nach Haushaltsrücklagen (Saldo 0 + Saldo 01)</b>					<b>0,00</b>	<b>0,00</b>	<b>194,25</b>	<b>0,00</b>	<b>0,00</b>	<b>0,00</b>
<b>Investive Gebarung</b>											
<b>SU 33</b>	<b>Summe Einzahlungen investive Gebarung</b>								<b>0,00</b>	<b>0,00</b>	<b>0,00</b>
5/851010-004100	Ziviltechnikerleistungen		3412	1	40						194,25
<b>SU 34</b>	<b>Summe Auszahlungen investive Gebarung</b>								<b>0,00</b>	<b>0,00</b>	<b>194,25</b>
<b>SA2</b>	<b>Saldo (2) Geldfluss aus der Investiven Gebarung (33 – 34)</b>								<b>0,00</b>	<b>0,00</b>	<b>-194,25</b>
<b>SA3</b>	<b>Saldo (3) Nettofinanzierungssaldo (Saldo 1 + Saldo 2)</b>								<b>0,00</b>	<b>0,00</b>	<b>0,00</b>
<b>Finanzierungstätigkeit</b>											
<b>SU 35</b>	<b>Summe Einzahlungen aus der Finanzierungstätigkeit</b>								<b>0,00</b>	<b>0,00</b>	<b>0,00</b>
<b>SU 36</b>	<b>Summe Auszahlungen aus der Finanzierungstätigkeit</b>								<b>0,00</b>	<b>0,00</b>	<b>0,00</b>
<b>SA4</b>	<b>Saldo (4) Geldfluss aus der Finanzierungstätigkeit (35 – 36)</b>								<b>0,00</b>	<b>0,00</b>	<b>0,00</b>
<b>SA5</b>	<b>Saldo (5) Geldfluss aus der voranschlagswirksamen Gebarung (Saldo 3 + Saldo 4)</b>								<b>0,00</b>	<b>0,00</b>	<b>0,00</b>
<b>851020</b>	<b>Betriebe der Abwasserbeseitigung - RW-Kanal Habruck ABA BA 1</b>										
<b>Operative Gebarung</b>											
<b>SU 21 / 31</b>	<b>Summe Erträge / Einzahlungen operative Gebarung</b>					<b>0,00</b>	<b>0,00</b>	<b>0,00</b>	<b>0,00</b>	<b>0,00</b>	<b>0,00</b>
1/851020-680000	Planmäßige Abschreibung		2226			100,00	100,00	2,31			
<b>SU 22 / 32</b>	<b>Summe Aufwendungen / Auszahlungen operative Gebarung</b>					<b>100,00</b>	<b>100,00</b>	<b>2,31</b>	<b>0,00</b>	<b>0,00</b>	<b>0,00</b>

	MVAG	VC QU	Ergebnisvoranschlag			Finanzierungsvoranschlag				
			EH	FH	VA 2024	VA 2023	RA 2022	VA 2024	VA 2023	RA 2022
<b>SA 0 / SA 1</b>	<b>(0) Nettoergebnis (21 - 22) / (1) Geldfluss operative Gebarung (31 - 32)</b>				<b>-100,00</b>	<b>-100,00</b>	<b>-2,31</b>	<b>0,00</b>	<b>0,00</b>	<b>0,00</b>
<b>SA01</b>	<b>Saldo (01) Haushaltsrücklagen (230 - 240)</b>				<b>0,00</b>	<b>0,00</b>	<b>0,00</b>	<b>0,00</b>	<b>0,00</b>	<b>0,00</b>
<b>SA00</b>	<b>Saldo (00) Nettoergebnis nach Haushaltsrücklagen (Saldo 0 + Saldo 01)</b>				<b>-100,00</b>	<b>-100,00</b>	<b>-2,31</b>			
<b>Investive Gebarung</b>										
<b>SU 33</b>	<b>Summe Einzahlungen investive Gebarung</b>							<b>0,00</b>	<b>0,00</b>	<b>0,00</b>
<b>SU 34</b>	<b>Summe Auszahlungen investive Gebarung</b>							<b>0,00</b>	<b>0,00</b>	<b>0,00</b>
<b>SA2</b>	<b>Saldo (2) Geldfluss aus der Investiven Gebarung (33 - 34)</b>							<b>0,00</b>	<b>0,00</b>	<b>0,00</b>
<b>SA3</b>	<b>Saldo (3) Nettofinanzierungssaldo (Saldo 1 + Saldo 2)</b>							<b>0,00</b>	<b>0,00</b>	<b>0,00</b>
<b>Finanzierungstätigkeit</b>										
<b>SU 35</b>	<b>Summe Einzahlungen aus der Finanzierungstätigkeit</b>							<b>0,00</b>	<b>0,00</b>	<b>0,00</b>
<b>SU 36</b>	<b>Summe Auszahlungen aus der Finanzierungstätigkeit</b>							<b>0,00</b>	<b>0,00</b>	<b>0,00</b>
<b>SA4</b>	<b>Saldo (4) Geldfluss aus der Finanzierungstätigkeit (35 - 36)</b>							<b>0,00</b>	<b>0,00</b>	<b>0,00</b>
<b>SA5</b>	<b>Saldo (5) Geldfluss aus der voranschlagswirksamen Gebarung (Saldo 3 + Saldo 4)</b>							<b>0,00</b>	<b>0,00</b>	<b>0,00</b>
<b>851100</b>	<b>Betriebe der Abwasserbeseitigung</b>									
<b>Operative Gebarung</b>										
2/851100+813000	Erträge aus der Auflösung von Investitionszuschüssen (Kapitaltransfers)	2127			1.800,00	1.700,00	1.694,41			
2/851100+852100	Kanalbenutzungsgebühren Himberg	2113 3113 12			1.000,00	1.100,00	1.011,60	1.000,00	1.100,00	1.011,60
<b>SU 21 / 31</b>	<b>Summe Erträge / Einzahlungen operative Gebarung</b>				<b>2.800,00</b>	<b>2.800,00</b>	<b>2.706,01</b>	<b>1.000,00</b>	<b>1.100,00</b>	<b>1.011,60</b>
1/851100-650000	Kreditzinsen ABA Himberg	2241 3241 25			5.300,00	4.000,00	1.100,18	5.300,00	4.000,00	1.100,18
1/851100-710100	Kapitalertragsteuer	2225 3225 24			100,00	100,00		100,00	100,00	
1/851100-728000	Entgelte für sonstige Leistungen	2225 3225 24				200,00			200,00	
1/851100-752000	Kostensätze für Gebühreneinhebung	2231 3231 26			100,00	100,00	22,28	100,00	100,00	22,28
<b>SU 22 / 32</b>	<b>Summe Aufwendungen / Auszahlungen operative Gebarung</b>				<b>5.500,00</b>	<b>4.400,00</b>	<b>1.122,46</b>	<b>5.500,00</b>	<b>4.400,00</b>	<b>1.122,46</b>
<b>SA 0 / SA 1</b>	<b>(0) Nettoergebnis (21 - 22) / (1) Geldfluss operative Gebarung (31 - 32)</b>				<b>-2.700,00</b>	<b>-1.600,00</b>	<b>1.583,55</b>	<b>-4.500,00</b>	<b>-3.300,00</b>	<b>-110,86</b>
<b>SA01</b>	<b>Saldo (01) Haushaltsrücklagen (230 - 240)</b>				<b>0,00</b>	<b>0,00</b>	<b>0,00</b>	<b>0,00</b>	<b>0,00</b>	<b>0,00</b>
<b>SA00</b>	<b>Saldo (00) Nettoergebnis nach Haushaltsrücklagen (Saldo 0 + Saldo 01)</b>				<b>-2.700,00</b>	<b>-1.600,00</b>	<b>1.583,55</b>			
<b>Investive Gebarung</b>										
2/851100+300600	Kapitaltransfers von Bund (FZ KPC - ABA BA 08)	3331 33						3.300,00	3.400,00	3.471,00
<b>SU 33</b>	<b>Summe Einzahlungen investive Gebarung</b>							<b>3.300,00</b>	<b>3.400,00</b>	<b>3.471,00</b>
<b>SU 34</b>	<b>Summe Auszahlungen investive Gebarung</b>							<b>0,00</b>	<b>0,00</b>	<b>0,00</b>
<b>SA2</b>	<b>Saldo (2) Geldfluss aus der Investiven Gebarung (33 - 34)</b>							<b>3.300,00</b>	<b>3.400,00</b>	<b>3.471,00</b>
<b>SA3</b>	<b>Saldo (3) Nettofinanzierungssaldo (Saldo 1 + Saldo 2)</b>							<b>-1.200,00</b>	<b>100,00</b>	<b>3.360,14</b>
<b>Finanzierungstätigkeit</b>										
<b>SU 35</b>	<b>Summe Einzahlungen aus der Finanzierungstätigkeit</b>							<b>0,00</b>	<b>0,00</b>	<b>0,00</b>



	MVAG	VC QU	Ergebnisvoranschlag			Finanzierungsvoranschlag				
			EH	FH	VA 2024	VA 2023	RA 2022	VA 2024	VA 2023	RA 2022
<b>SA 0 / SA 1</b>		(0) Nettoergebnis (21 - 22) / (1) Geldfluss operative Gebarung (31 – 32)			-4.200,00	-4.200,00	-4.151,86	0,00	-4.200,00	-4.151,86
<b>SA01</b>		Saldo (01) Haushaltsrücklagen (230 - 240)			0,00	0,00	0,00	0,00	0,00	0,00
<b>SA00</b>		Saldo (00) Nettoergebnis nach Haushaltsrücklagen (Saldo 0 + Saldo 01)			-4.200,00	-4.200,00	-4.151,86			
<b>Investive Gebarung</b>										
<b>SU 33</b>		Summe Einzahlungen investive Gebarung						0,00	0,00	0,00
<b>SU 34</b>		Summe Auszahlungen investive Gebarung						0,00	0,00	0,00
<b>SA2</b>		Saldo (2) Geldfluss aus der Investiven Gebarung (33 – 34)						0,00	0,00	0,00
<b>SA3</b>		Saldo (3) Nettofinanzierungssaldo (Saldo 1 + Saldo 2)						0,00	-4.200,00	-4.151,86
<b>Finanzierungstätigkeit</b>										
6/851800+341000		Investitionsdarlehen Nö-Wwf		3511 1 54				4.200,00	4.200,00	4.151,86
<b>SU 35</b>		Summe Einzahlungen aus der Finanzierungstätigkeit						4.200,00	4.200,00	4.151,86
<b>SU 36</b>		Summe Auszahlungen aus der Finanzierungstätigkeit						0,00	0,00	0,00
<b>SA4</b>		Saldo (4) Geldfluss aus der Finanzierungstätigkeit (35 – 36)						4.200,00	4.200,00	4.151,86
<b>SA5</b>		Saldo (5) Geldfluss aus der voranschlagswirksamen Gebarung (Saldo 3 + Saldo 4)						4.200,00	0,00	0,00
<b>851930 Betriebe der Abwasserbeseitigung Leitungskataster</b>										
<b>Operative Gebarung</b>										
<b>SU 21 / 31</b>		Summe Erträge / Einzahlungen operative Gebarung			0,00	0,00	0,00	0,00	0,00	0,00
<b>SU 22 / 32</b>		Summe Aufwendungen / Auszahlungen operative Gebarung			0,00	0,00	0,00	0,00	0,00	0,00
<b>SA 0 / SA 1</b>		(0) Nettoergebnis (21 - 22) / (1) Geldfluss operative Gebarung (31 – 32)			0,00	0,00	0,00	0,00	0,00	0,00
<b>SA01</b>		Saldo (01) Haushaltsrücklagen (230 - 240)			0,00	0,00	0,00	0,00	0,00	0,00
<b>SA00</b>		Saldo (00) Nettoergebnis nach Haushaltsrücklagen (Saldo 0 + Saldo 01)			0,00	0,00	0,00	0,00	0,00	0,00
<b>Investive Gebarung</b>										
6/851930+305000		Finanzierungsbeitrag d. AWGs		3333 34					800,00	
<b>SU 33</b>		Summe Einzahlungen investive Gebarung						0,00	800,00	0,00
<b>SU 34</b>		Summe Auszahlungen investive Gebarung						0,00	0,00	0,00
<b>SA2</b>		Saldo (2) Geldfluss aus der Investiven Gebarung (33 – 34)						0,00	800,00	0,00
<b>SA3</b>		Saldo (3) Nettofinanzierungssaldo (Saldo 1 + Saldo 2)						0,00	800,00	0,00
<b>Finanzierungstätigkeit</b>										
<b>SU 35</b>		Summe Einzahlungen aus der Finanzierungstätigkeit						0,00	0,00	0,00
<b>SU 36</b>		Summe Auszahlungen aus der Finanzierungstätigkeit						0,00	0,00	0,00
<b>SA4</b>		Saldo (4) Geldfluss aus der Finanzierungstätigkeit (35 – 36)						0,00	0,00	0,00
<b>SA5</b>		Saldo (5) Geldfluss aus der voranschlagswirksamen Gebarung (Saldo 3 + Saldo 4)						0,00	800,00	0,00
<b>851940 ABA u. RW Kanal Siedlung Nöhagen West</b>										
<b>Operative Gebarung</b>										
<b>SU 21 / 31</b>		Summe Erträge / Einzahlungen operative Gebarung			0,00	0,00	0,00	0,00	0,00	0,00

		MVAG VC QU		Ergebnisvoranschlag			Finanzierungsvoranschlag		
		EH	FH	VA 2024	VA 2023	RA 2022	VA 2024	VA 2023	RA 2022
1/851940-680000	Planmäßige Abschreibung	2226		3.800,00	3.600,00				
<b>SU 22 / 32</b>	<b>Summe Aufwendungen / Auszahlungen operative Gebarung</b>			<b>3.800,00</b>	<b>3.600,00</b>	<b>0,00</b>	<b>0,00</b>	<b>0,00</b>	<b>0,00</b>
<b>SA 0 / SA 1</b>	<b>(0) Nettoergebnis (21 - 22) / (1) Geldfluss operative Gebarung (31 - 32)</b>			<b>-3.800,00</b>	<b>-3.600,00</b>	<b>0,00</b>	<b>0,00</b>	<b>0,00</b>	<b>0,00</b>
6/851940+894001	Entnahmen von zweckgebundenen Haushaltsrücklagen	2301	1		195.000,00				
<b>SA01</b>	<b>Saldo (01) Haushaltsrücklagen (230 - 240)</b>			<b>0,00</b>	<b>195.000,00</b>	<b>0,00</b>	<b>0,00</b>	<b>0,00</b>	<b>0,00</b>
<b>SA00</b>	<b>Saldo (00) Nettoergebnis nach Haushaltsrücklagen (Saldo 0 + Saldo 01)</b>			<b>-3.800,00</b>	<b>191.400,00</b>	<b>0,00</b>			
<b>Investive Gebarung</b>									
<b>SU 33</b>	<b>Summe Einzahlungen investive Gebarung</b>						<b>0,00</b>	<b>0,00</b>	<b>0,00</b>
5/851940-004000	Kanalisationsbauten		3412 1 40					13.000,00	141.907,24
5/851940-004100	Ziviltechnikerleistungen		3412 1 40					7.600,00	16.694,50
<b>SU 34</b>	<b>Summe Auszahlungen investive Gebarung</b>						<b>0,00</b>	<b>20.600,00</b>	<b>158.601,74</b>
<b>SA2</b>	<b>Saldo (2) Geldfluss aus der Investiven Gebarung (33 - 34)</b>						<b>0,00</b>	<b>-20.600,00</b>	<b>-158.601,74</b>
<b>SA3</b>	<b>Saldo (3) Nettofinanzierungssaldo (Saldo 1 + Saldo 2)</b>						<b>0,00</b>	<b>-20.600,00</b>	<b>-158.601,74</b>
<b>Finanzierungstätigkeit</b>									
<b>SU 35</b>	<b>Summe Einzahlungen aus der Finanzierungstätigkeit</b>						<b>0,00</b>	<b>0,00</b>	<b>0,00</b>
<b>SU 36</b>	<b>Summe Auszahlungen aus der Finanzierungstätigkeit</b>						<b>0,00</b>	<b>0,00</b>	<b>0,00</b>
<b>SA4</b>	<b>Saldo (4) Geldfluss aus der Finanzierungstätigkeit (35 - 36)</b>						<b>0,00</b>	<b>0,00</b>	<b>0,00</b>
<b>SA5</b>	<b>Saldo (5) Geldfluss aus der voranschlagswirksamen Gebarung (Saldo 3 + Saldo 4)</b>						<b>0,00</b>	<b>-20.600,00</b>	<b>-158.601,74</b>
<b>851950</b>	<b>Retentionsbecken Nöhagen West</b>								
<b>Operative Gebarung</b>									
<b>SU 21 / 31</b>	<b>Summe Erträge / Einzahlungen operative Gebarung</b>			<b>0,00</b>	<b>0,00</b>	<b>0,00</b>	<b>0,00</b>	<b>0,00</b>	<b>0,00</b>
1/851950-680000	Planmäßige Abschreibung	2226		1.000,00	500,00				
<b>SU 22 / 32</b>	<b>Summe Aufwendungen / Auszahlungen operative Gebarung</b>			<b>1.000,00</b>	<b>500,00</b>	<b>0,00</b>	<b>0,00</b>	<b>0,00</b>	<b>0,00</b>
<b>SA 0 / SA 1</b>	<b>(0) Nettoergebnis (21 - 22) / (1) Geldfluss operative Gebarung (31 - 32)</b>			<b>-1.000,00</b>	<b>-500,00</b>	<b>0,00</b>	<b>0,00</b>	<b>0,00</b>	<b>0,00</b>
6/851950+894001	Entnahmen von zweckgebundenen Haushaltsrücklagen	2301	1		49.100,00				
<b>SA01</b>	<b>Saldo (01) Haushaltsrücklagen (230 - 240)</b>			<b>0,00</b>	<b>49.100,00</b>	<b>0,00</b>	<b>0,00</b>	<b>0,00</b>	<b>0,00</b>
<b>SA00</b>	<b>Saldo (00) Nettoergebnis nach Haushaltsrücklagen (Saldo 0 + Saldo 01)</b>			<b>-1.000,00</b>	<b>48.600,00</b>	<b>0,00</b>			
<b>Investive Gebarung</b>									
<b>SU 33</b>	<b>Summe Einzahlungen investive Gebarung</b>						<b>0,00</b>	<b>0,00</b>	<b>0,00</b>
5/851950-004000	Wasser- und Abwasserbauten und -anlagen		3412 1 40					26.000,00	21.938,81
<b>SU 34</b>	<b>Summe Auszahlungen investive Gebarung</b>						<b>0,00</b>	<b>26.000,00</b>	<b>21.938,81</b>
<b>SA2</b>	<b>Saldo (2) Geldfluss aus der Investiven Gebarung (33 - 34)</b>						<b>0,00</b>	<b>-26.000,00</b>	<b>-21.938,81</b>
<b>SA3</b>	<b>Saldo (3) Nettofinanzierungssaldo (Saldo 1 + Saldo 2)</b>						<b>0,00</b>	<b>-26.000,00</b>	<b>-21.938,81</b>

	MVAG	VC	QU	Ergebnisvoranschlag			Finanzierungsvoranschlag		
				EH	FH	VA 2024	VA 2023	RA 2022	VA 2024
<b>Finanzierungstätigkeit</b>									
<b>SU 35</b>	<b>Summe Einzahlungen aus der Finanzierungstätigkeit</b>						0,00	0,00	0,00
<b>SU 36</b>	<b>Summe Auszahlungen aus der Finanzierungstätigkeit</b>						0,00	0,00	0,00
<b>SA4</b>	<b>Saldo (4) Geldfluss aus der Finanzierungstätigkeit (35 – 36)</b>						0,00	0,00	0,00
<b>SA5</b>	<b>Saldo (5) Geldfluss aus der voranschlagswirksamen Gebarung (Saldo 3 + Saldo 4)</b>						0,00	-26.000,00	-21.938,81
<b>859 Sonstige Betriebe mit marktbestimmter Tätigkeit</b>									
<b>859000 Breitbandausbau</b>									
<b>Operative Gebarung</b>									
6/859000+801000	Veräußerungen von Grundstücken und Grundstückseinrichtungen	2116	1 30			37.000,00			
2/859000+813000	Erträge aus der Auflösung von Investitionszuschüssen (Kapitaltransfers)	2127		300,00	300,00		291,22		
6/859000+829910	Sonstige Erträge (Zuführung aus der operativen Gebarung)	2116 3116	1 18			15.900,00		15.900,00	
2/859000+829910	Sonstige Erträge - Zuführung aus der investiven Gebarung	2116 3116	18			37.000,00		37.000,00	
6/859000+871000	Kapitaltransfers aus Gemeinde-Bedarfszuweisungsmittel	2121 3121	1 33	50.000,00				50.000,00	
<b>SU 21 / 31</b>	<b>Summe Erträge / Einzahlungen operative Gebarung</b>			<b>50.300,00</b>	<b>90.200,00</b>	<b>291,22</b>	<b>50.000,00</b>	<b>52.900,00</b>	<b>0,00</b>
1/859000-680000	Planmäßige Abschreibung	2226		1.800,00	3.100,00	1.616,80			
1/859000-729910	Zuführung an die investive Gebarung	2225 3225	24			15.900,00		15.900,00	
5/859000-729910	Sonstige Aufwendungen Rückführung an die operative Gebarung	2225 3225	1 24			37.000,00		37.000,00	
<b>SU 22 / 32</b>	<b>Summe Aufwendungen / Auszahlungen operative Gebarung</b>			<b>1.800,00</b>	<b>56.000,00</b>	<b>1.616,80</b>	<b>0,00</b>	<b>52.900,00</b>	<b>0,00</b>
<b>SA 0 / SA 1</b>	<b>(0) Nettoergebnis (21 - 22) / (1) Geldfluss operative Gebarung (31 – 32)</b>			<b>48.500,00</b>	<b>34.200,00</b>	<b>-1.325,58</b>	<b>50.000,00</b>	<b>0,00</b>	<b>0,00</b>
<b>SA01</b>	<b>Saldo (01) Haushaltsrücklagen (230 - 240)</b>			<b>0,00</b>	<b>0,00</b>	<b>0,00</b>	<b>0,00</b>	<b>0,00</b>	<b>0,00</b>
<b>SA00</b>	<b>Saldo (00) Nettoergebnis nach Haushaltsrücklagen (Saldo 0 + Saldo 01)</b>			<b>48.500,00</b>	<b>34.200,00</b>	<b>-1.325,58</b>			
<b>Investive Gebarung</b>									
6/859000+801000	Veräußerungen von Grundstücken und Grundstückseinrichtungen	3312	1 30					37.000,00	
<b>SU 33</b>	<b>Summe Einzahlungen investive Gebarung</b>						<b>0,00</b>	<b>37.000,00</b>	<b>0,00</b>
5/859000-004100	Ziviltechnikerleistungen	3412	1 40					1.000,00	
5/859000-050000	Errichtung	3412	1 40				50.000,00	33.000,00	
<b>SU 34</b>	<b>Summe Auszahlungen investive Gebarung</b>						<b>50.000,00</b>	<b>34.000,00</b>	<b>0,00</b>
<b>SA2</b>	<b>Saldo (2) Geldfluss aus der Investiven Gebarung (33 – 34)</b>						<b>-50.000,00</b>	<b>3.000,00</b>	<b>0,00</b>
<b>SA3</b>	<b>Saldo (3) Nettofinanzierungssaldo (Saldo 1 + Saldo 2)</b>						<b>0,00</b>	<b>3.000,00</b>	<b>0,00</b>
<b>Finanzierungstätigkeit</b>									
<b>SU 35</b>	<b>Summe Einzahlungen aus der Finanzierungstätigkeit</b>						<b>0,00</b>	<b>0,00</b>	<b>0,00</b>
<b>SU 36</b>	<b>Summe Auszahlungen aus der Finanzierungstätigkeit</b>						<b>0,00</b>	<b>0,00</b>	<b>0,00</b>

		MVAG VC QU			Ergebnisvoranschlag			Finanzierungsvoranschlag		
		EH	FH		VA 2024	VA 2023	RA 2022	VA 2024	VA 2023	RA 2022
<b>SA4</b>	<b>Saldo (4) Geldfluss aus der Finanzierungstätigkeit (35 – 36)</b>							<b>0,00</b>	<b>0,00</b>	<b>0,00</b>
<b>SA5</b>	<b>Saldo (5) Geldfluss aus der voranschlagswirksamen Gebarung (Saldo 3 + Saldo 4)</b>							<b>0,00</b>	<b>3.000,00</b>	<b>0,00</b>
<b>87</b>	<b>Wirtschaftliche Unternehmungen</b>									
<b>870</b>	<b>Elektrizitätsversorgung</b>									
<b>870000</b>	<b>Elektrizitätsversorgung - PV-Anlagen</b>									
<b>Operative Gebarung</b>										
2/870000+861000	Transfers von Ländern, Landesfonds und Landeskammern	2121	3121	15	40.000,00	4.500,00		40.000,00	4.500,00	
<b>SU 21 / 31</b>	<b>Summe Erträge / Einzahlungen operative Gebarung</b>				<b>40.000,00</b>	<b>4.500,00</b>	<b>0,00</b>	<b>40.000,00</b>	<b>4.500,00</b>	<b>0,00</b>
1/870000-680000	Planmäßige Abschreibung		2226		3.300,00	100,00				
1/870000-728000	Entgelte für sonstige Leistungen - Errichtung/Begleitung Energiegemeinschaft		2225	3225		9.500,00			9.500,00	
<b>SU 22 / 32</b>	<b>Summe Aufwendungen / Auszahlungen operative Gebarung</b>				<b>3.300,00</b>	<b>9.600,00</b>	<b>0,00</b>	<b>0,00</b>	<b>9.500,00</b>	<b>0,00</b>
<b>SA 0 / SA 1</b>	<b>(0) Nettoergebnis (21 - 22) / (1) Geldfluss operative Gebarung (31 – 32)</b>				<b>36.700,00</b>	<b>-5.100,00</b>	<b>0,00</b>	<b>40.000,00</b>	<b>-5.000,00</b>	<b>0,00</b>
<b>SA01</b>	<b>Saldo (01) Haushaltsrücklagen (230 - 240)</b>				<b>0,00</b>	<b>0,00</b>	<b>0,00</b>	<b>0,00</b>	<b>0,00</b>	<b>0,00</b>
<b>SA00</b>	<b>Saldo (00) Nettoergebnis nach Haushaltsrücklagen (Saldo 0 + Saldo 01)</b>				<b>36.700,00</b>	<b>-5.100,00</b>	<b>0,00</b>			
<b>Investive Gebarung</b>										
<b>SU 33</b>	<b>Summe Einzahlungen investive Gebarung</b>							<b>0,00</b>	<b>0,00</b>	<b>0,00</b>
1/870000-006000	Sonstige Grundstückseinrichtungen		3412	2 40				40.000,00	62.000,00	
<b>SU 34</b>	<b>Summe Auszahlungen investive Gebarung</b>							<b>40.000,00</b>	<b>62.000,00</b>	<b>0,00</b>
<b>SA2</b>	<b>Saldo (2) Geldfluss aus der Investiven Gebarung (33 – 34)</b>							<b>-40.000,00</b>	<b>-62.000,00</b>	<b>0,00</b>
<b>SA3</b>	<b>Saldo (3) Nettofinanzierungssaldo (Saldo 1 + Saldo 2)</b>							<b>0,00</b>	<b>-67.000,00</b>	<b>0,00</b>
<b>Finanzierungstätigkeit</b>										
<b>SU 35</b>	<b>Summe Einzahlungen aus der Finanzierungstätigkeit</b>							<b>0,00</b>	<b>0,00</b>	<b>0,00</b>
<b>SU 36</b>	<b>Summe Auszahlungen aus der Finanzierungstätigkeit</b>							<b>0,00</b>	<b>0,00</b>	<b>0,00</b>
<b>SA4</b>	<b>Saldo (4) Geldfluss aus der Finanzierungstätigkeit (35 – 36)</b>							<b>0,00</b>	<b>0,00</b>	<b>0,00</b>
<b>SA5</b>	<b>Saldo (5) Geldfluss aus der voranschlagswirksamen Gebarung (Saldo 3 + Saldo 4)</b>							<b>0,00</b>	<b>-67.000,00</b>	<b>0,00</b>
<b>89</b>	<b>Wirtschaftliche Unternehmungen (Fortsetzung)</b>									
<b>894</b>	<b>Stadthallen, Kongresshäuser</b>									
<b>894100</b>	<b>Veranstaltungshalle/Veranstaltungszentrum</b>									
<b>Operative Gebarung</b>										
6/894100+871000	Bedarfszuweisung Iii	2121	3121	1 33		60.000,00			60.000,00	
<b>SU 21 / 31</b>	<b>Summe Erträge / Einzahlungen operative Gebarung</b>				<b>0,00</b>	<b>60.000,00</b>	<b>0,00</b>	<b>0,00</b>	<b>60.000,00</b>	<b>0,00</b>

		MVAG		VC QU	Ergebnisvoranschlag			Finanzierungsvoranschlag		
		EH	FH		VA 2024	VA 2023	RA 2022	VA 2024	VA 2023	RA 2022
1/894100-680000	Planmäßige Abschreibung		2226			100,00				
<b>SU 22 / 32</b>	<b>Summe Aufwendungen / Auszahlungen operative Gebarung</b>				<b>0,00</b>	<b>100,00</b>	<b>0,00</b>	<b>0,00</b>	<b>0,00</b>	<b>0,00</b>
<b>SA 0 / SA 1</b>	<b>(0) Nettoergebnis (21 - 22) / (1) Geldfluss operative Gebarung (31 - 32)</b>				<b>0,00</b>	<b>59.900,00</b>	<b>0,00</b>	<b>0,00</b>	<b>60.000,00</b>	<b>0,00</b>
<b>SA01</b>	<b>Saldo (01) Haushaltsrücklagen (230 - 240)</b>				<b>0,00</b>	<b>0,00</b>	<b>0,00</b>	<b>0,00</b>	<b>0,00</b>	<b>0,00</b>
<b>SA00</b>	<b>Saldo (00) Nettoergebnis nach Haushaltsrücklagen (Saldo 0 + Saldo 01)</b>				<b>0,00</b>	<b>59.900,00</b>	<b>0,00</b>			
<b>Investive Gebarung</b>										
<b>SU 33</b>	<b>Summe Einzahlungen investive Gebarung</b>							<b>0,00</b>	<b>0,00</b>	<b>0,00</b>
5/894100-010000	Gebäude und Bauten - Veranstaltungszentrum Lobendorf			3413 1 40				30.000,00	30.000,00	
<b>SU 34</b>	<b>Summe Auszahlungen investive Gebarung</b>							<b>30.000,00</b>	<b>30.000,00</b>	<b>0,00</b>
<b>SA2</b>	<b>Saldo (2) Geldfluss aus der Investiven Gebarung (33 - 34)</b>							<b>-30.000,00</b>	<b>-30.000,00</b>	<b>0,00</b>
<b>SA3</b>	<b>Saldo (3) Nettofinanzierungssaldo (Saldo 1 + Saldo 2)</b>							<b>-30.000,00</b>	<b>30.000,00</b>	<b>0,00</b>
<b>Finanzierungstätigkeit</b>										
<b>SU 35</b>	<b>Summe Einzahlungen aus der Finanzierungstätigkeit</b>							<b>0,00</b>	<b>0,00</b>	<b>0,00</b>
<b>SU 36</b>	<b>Summe Auszahlungen aus der Finanzierungstätigkeit</b>							<b>0,00</b>	<b>0,00</b>	<b>0,00</b>
<b>SA4</b>	<b>Saldo (4) Geldfluss aus der Finanzierungstätigkeit (35 - 36)</b>							<b>0,00</b>	<b>0,00</b>	<b>0,00</b>
<b>SA5</b>	<b>Saldo (5) Geldfluss aus der voranschlagswirksamen Gebarung (Saldo 3 + Saldo 4)</b>							<b>-30.000,00</b>	<b>30.000,00</b>	<b>0,00</b>
<b>899</b>	<b>Sonstige wirtschaftliche Unternehmungen</b>									
<b>899000</b>	<b>Sonstige Wirtschaftliche Unternehmungen</b>									
<b>Operative Gebarung</b>										
<b>SU 21 / 31</b>	<b>Summe Erträge / Einzahlungen operative Gebarung</b>				<b>0,00</b>	<b>0,00</b>	<b>0,00</b>	<b>0,00</b>	<b>0,00</b>	<b>0,00</b>
1/899000-710000	Körperschaftsteuer gem. KÖSt-Erkl. 2016	2225	3225	24				954,00		954,00
<b>SU 22 / 32</b>	<b>Summe Aufwendungen / Auszahlungen operative Gebarung</b>				<b>0,00</b>	<b>0,00</b>	<b>954,00</b>	<b>0,00</b>	<b>0,00</b>	<b>954,00</b>
<b>SA 0 / SA 1</b>	<b>(0) Nettoergebnis (21 - 22) / (1) Geldfluss operative Gebarung (31 - 32)</b>				<b>0,00</b>	<b>0,00</b>	<b>-954,00</b>	<b>0,00</b>	<b>0,00</b>	<b>-954,00</b>
<b>SA01</b>	<b>Saldo (01) Haushaltsrücklagen (230 - 240)</b>				<b>0,00</b>	<b>0,00</b>	<b>0,00</b>	<b>0,00</b>	<b>0,00</b>	<b>0,00</b>
<b>SA00</b>	<b>Saldo (00) Nettoergebnis nach Haushaltsrücklagen (Saldo 0 + Saldo 01)</b>				<b>0,00</b>	<b>0,00</b>	<b>-954,00</b>			
<b>Investive Gebarung</b>										
<b>SU 33</b>	<b>Summe Einzahlungen investive Gebarung</b>							<b>0,00</b>	<b>0,00</b>	<b>0,00</b>
<b>SU 34</b>	<b>Summe Auszahlungen investive Gebarung</b>							<b>0,00</b>	<b>0,00</b>	<b>0,00</b>
<b>SA2</b>	<b>Saldo (2) Geldfluss aus der Investiven Gebarung (33 - 34)</b>							<b>0,00</b>	<b>0,00</b>	<b>0,00</b>
<b>SA3</b>	<b>Saldo (3) Nettofinanzierungssaldo (Saldo 1 + Saldo 2)</b>							<b>0,00</b>	<b>0,00</b>	<b>-954,00</b>
<b>Finanzierungstätigkeit</b>										
<b>SU 35</b>	<b>Summe Einzahlungen aus der Finanzierungstätigkeit</b>							<b>0,00</b>	<b>0,00</b>	<b>0,00</b>
<b>SU 36</b>	<b>Summe Auszahlungen aus der Finanzierungstätigkeit</b>							<b>0,00</b>	<b>0,00</b>	<b>0,00</b>
<b>SA4</b>	<b>Saldo (4) Geldfluss aus der Finanzierungstätigkeit (35 - 36)</b>							<b>0,00</b>	<b>0,00</b>	<b>0,00</b>

	MVAG		VC QU	Ergebnisvoranschlag			Finanzierungsvoranschlag		
	EH	FH		VA 2024	VA 2023	RA 2022	VA 2024	VA 2023	RA 2022
<b>SA5</b>	<b>Saldo (5) Geldfluss aus der voranschlagswirksamen Gebarung (Saldo 3 + Saldo 4)</b>						0,00	0,00	-954,00

		MVAG VC QU			Ergebnisvoranschlag			Finanzierungsvoranschlag		
		EH	FH		VA 2024	VA 2023	RA 2022	VA 2024	VA 2023	RA 2022
<b>9 Finanzwirtschaft</b>										
<b>91</b>	<b>Kapitalvermögen und Stiftungen ohne eigene Rechtspersönlichkeit</b>									
<b>910</b>	<b>Geldverkehr</b>									
<b>910000</b>	<b>Geldverkehr</b>									
<b>Operative Gebarung</b>										
2/910000+823000	Zinsen der Girokonten	2131	3131	14	100,00	100,00	37,37	100,00	100,00	37,37
2/910000+829000	Sonstige Einnahmen - Centausgleich	2116	3116	18		100,00			100,00	
<b>SU 21 / 31</b>	<b>Summe Erträge / Einzahlungen operative Gebarung</b>				<b>100,00</b>	<b>200,00</b>	<b>37,37</b>	<b>100,00</b>	<b>200,00</b>	<b>37,37</b>
1/910000-659000	Geldverkehrsspesen	2244	3244	24	1.700,00	1.700,00	1.994,95	1.700,00	1.700,00	1.994,95
1/910000-710000	Kapitalertragssteuer	2225	3225	24	100,00	100,00	9,35	100,00	100,00	9,35
<b>SU 22 / 32</b>	<b>Summe Aufwendungen / Auszahlungen operative Gebarung</b>				<b>1.800,00</b>	<b>1.800,00</b>	<b>2.004,30</b>	<b>1.800,00</b>	<b>1.800,00</b>	<b>2.004,30</b>
<b>SA 0 / SA 1</b>	<b>(0) Nettoergebnis (21 - 22) / (1) Geldfluss operative Gebarung (31 - 32)</b>				<b>-1.700,00</b>	<b>-1.600,00</b>	<b>-1.966,93</b>	<b>-1.700,00</b>	<b>-1.600,00</b>	<b>-1.966,93</b>
<b>SA01</b>	<b>Saldo (01) Haushaltsrücklagen (230 - 240)</b>				<b>0,00</b>	<b>0,00</b>	<b>0,00</b>	<b>0,00</b>	<b>0,00</b>	<b>0,00</b>
<b>SA00</b>	<b>Saldo (00) Nettoergebnis nach Haushaltsrücklagen (Saldo 0 + Saldo 01)</b>				<b>-1.700,00</b>	<b>-1.600,00</b>	<b>-1.966,93</b>			
<b>Investive Gebarung</b>										
<b>SU 33</b>	<b>Summe Einzahlungen investive Gebarung</b>							<b>0,00</b>	<b>0,00</b>	<b>0,00</b>
<b>SU 34</b>	<b>Summe Auszahlungen investive Gebarung</b>							<b>0,00</b>	<b>0,00</b>	<b>0,00</b>
<b>SA2</b>	<b>Saldo (2) Geldfluss aus der Investiven Gebarung (33 - 34)</b>							<b>0,00</b>	<b>0,00</b>	<b>0,00</b>
<b>SA3</b>	<b>Saldo (3) Nettofinanzierungssaldo (Saldo 1 + Saldo 2)</b>							<b>-1.700,00</b>	<b>-1.600,00</b>	<b>-1.966,93</b>
<b>Finanzierungstätigkeit</b>										
<b>SU 35</b>	<b>Summe Einzahlungen aus der Finanzierungstätigkeit</b>							<b>0,00</b>	<b>0,00</b>	<b>0,00</b>
<b>SU 36</b>	<b>Summe Auszahlungen aus der Finanzierungstätigkeit</b>							<b>0,00</b>	<b>0,00</b>	<b>0,00</b>
<b>SA4</b>	<b>Saldo (4) Geldfluss aus der Finanzierungstätigkeit (35 - 36)</b>							<b>0,00</b>	<b>0,00</b>	<b>0,00</b>
<b>SA5</b>	<b>Saldo (5) Geldfluss aus der voranschlagswirksamen Gebarung (Saldo 3 + Saldo 4)</b>							<b>-1.700,00</b>	<b>-1.600,00</b>	<b>-1.966,93</b>
<b>912</b>	<b>Rücklagen (soweit nicht aufteilbar)</b>									
<b>912000</b>	<b>Rücklagen (soweit nicht aufgeteilt)</b>									
<b>Operative Gebarung</b>										
2/912000+823000	Rücklagenzinsen	2131	3131	14	100,00	100,00	3,15	100,00	100,00	3,15
<b>SU 21 / 31</b>	<b>Summe Erträge / Einzahlungen operative Gebarung</b>				<b>100,00</b>	<b>100,00</b>	<b>3,15</b>	<b>100,00</b>	<b>100,00</b>	<b>3,15</b>
1/912000-710000	Kapitalertragssteuer	2225	3225	24	100,00	100,00	0,79	100,00	100,00	0,79
<b>SU 22 / 32</b>	<b>Summe Aufwendungen / Auszahlungen operative Gebarung</b>				<b>100,00</b>	<b>100,00</b>	<b>0,79</b>	<b>100,00</b>	<b>100,00</b>	<b>0,79</b>
<b>SA 0 / SA 1</b>	<b>(0) Nettoergebnis (21 - 22) / (1) Geldfluss operative Gebarung (31 - 32)</b>				<b>0,00</b>	<b>0,00</b>	<b>2,36</b>	<b>0,00</b>	<b>0,00</b>	<b>2,36</b>
2/912000+895009	Entnahmen von allgemeinen Haushaltsrücklagen	2301			143.100,00	72.400,00				

		MVAG VC QU			Ergebnisvoranschlag			Finanzierungsvoranschlag		
		EH	FH		VA 2024	VA 2023	RA 2022	VA 2024	VA 2023	RA 2022
1/912000-794001	Zuweisung an zweckgebundene Haushaltsrücklagen	2401			8.000,00	13.000,00	8.902,36			
<b>SA01</b>	<b>Saldo (01) Haushaltsrücklagen (230 - 240)</b>				<b>135.100,00</b>	<b>59.400,00</b>	<b>-8.902,36</b>	<b>0,00</b>	<b>0,00</b>	<b>0,00</b>
<b>SA00</b>	<b>Saldo (00) Nettoergebnis nach Haushaltsrücklagen (Saldo 0 + Saldo 01)</b>				<b>135.100,00</b>	<b>59.400,00</b>	<b>-8.900,00</b>			
<b>Investive Gebarung</b>										
<b>SU 33</b>	<b>Summe Einzahlungen investive Gebarung</b>							<b>0,00</b>	<b>0,00</b>	<b>0,00</b>
<b>SU 34</b>	<b>Summe Auszahlungen investive Gebarung</b>							<b>0,00</b>	<b>0,00</b>	<b>0,00</b>
<b>SA2</b>	<b>Saldo (2) Geldfluss aus der Investiven Gebarung (33 – 34)</b>							<b>0,00</b>	<b>0,00</b>	<b>0,00</b>
<b>SA3</b>	<b>Saldo (3) Nettofinanzierungssaldo (Saldo 1 + Saldo 2)</b>							<b>0,00</b>	<b>0,00</b>	<b>2,36</b>
<b>Finanzierungstätigkeit</b>										
<b>SU 35</b>	<b>Summe Einzahlungen aus der Finanzierungstätigkeit</b>							<b>0,00</b>	<b>0,00</b>	<b>0,00</b>
<b>SU 36</b>	<b>Summe Auszahlungen aus der Finanzierungstätigkeit</b>							<b>0,00</b>	<b>0,00</b>	<b>0,00</b>
<b>SA4</b>	<b>Saldo (4) Geldfluss aus der Finanzierungstätigkeit (35 – 36)</b>							<b>0,00</b>	<b>0,00</b>	<b>0,00</b>
<b>SA5</b>	<b>Saldo (5) Geldfluss aus der voranschlagswirksamen Gebarung (Saldo 3 + Saldo 4)</b>							<b>0,00</b>	<b>0,00</b>	<b>2,36</b>
<b>92</b>	<b>Öffentliche Abgaben</b>									
<b>920</b>	<b>Ausschließliche Gemeindeabgaben</b>									
<b>920000</b>	<b>Ausschließliche Gemeindeabgaben</b>									
<b>Operative Gebarung</b>										
2/920000+830000	Grundsteuer A	2111	3111	10	13.400,00	13.000,00	13.719,68	13.400,00	13.000,00	11.789,32
2/920000+831000	Grundsteuer B	2111	3111	10	58.200,00	54.000,00	63.734,53	58.200,00	54.000,00	67.036,07
2/920000+833000	Kommunalsteuer	2111	3111	10	41.000,00	31.000,00	43.609,28	41.000,00	31.000,00	43.340,91
2/920000+837000	Vergnügungsabgabe	2111	3111	10		-2.800,00	1.320,00		3.000,00	840,00
2/920000+838000	Hundeabgabe	2111	3111	10	2.700,00	2.600,00	2.617,16	2.700,00	2.600,00	2.567,16
2/920000+841000	Gebrauchsabgaben	2111	3111	10	22.000,00	22.000,00	21.615,29	22.000,00	22.000,00	21.610,84
2/920000+849000	Nebenansprüche	2111	3111	10		500,00	6,00		500,00	9,00
2/920000+850000	Aufschliessungsabgaben	2111	3111	10	15.000,00	55.000,00	74.673,37	15.000,00	67.000,00	55.616,41
2/920000+856000	Verwaltungsabgaben	2111	3111	10	5.000,00	5.000,00	6.293,95	5.000,00	5.000,00	6.737,28
2/920000+857000	Kommissionsgebühren	2111	3111	10	100,00	100,00		100,00	100,00	
<b>SU 21 / 31</b>	<b>Summe Erträge / Einzahlungen operative Gebarung</b>				<b>157.400,00</b>	<b>180.400,00</b>	<b>227.589,26</b>	<b>157.400,00</b>	<b>198.200,00</b>	<b>209.546,99</b>
1/920000-691000	uneinbringliche Forderungen	2225	3225	24		1.200,00			1.200,00	
1/920000-722000	Rückzahlung von Abgaben	2225	3225	24			100,00		100,00	
1/920000-752000	Kostensätze für Abgabeneinhebung	2231	3231	26	3.800,00	3.700,00	4.008,01	3.800,00	3.700,00	4.008,01
<b>SU 22 / 32</b>	<b>Summe Aufwendungen / Auszahlungen operative Gebarung</b>				<b>3.800,00</b>	<b>5.000,00</b>	<b>4.008,01</b>	<b>3.800,00</b>	<b>5.000,00</b>	<b>4.008,01</b>
<b>SA 0 / SA 1</b>	<b>(0) Nettoergebnis (21 - 22) / (1) Geldfluss operative Gebarung (31 – 32)</b>				<b>153.600,00</b>	<b>175.400,00</b>	<b>223.581,25</b>	<b>153.600,00</b>	<b>193.200,00</b>	<b>205.538,98</b>
1/920000-794001	Zuweisung an zweckgebundene Haushaltsrücklagen	2401			15.000,00	72.000,00	59.609,13			
<b>SA01</b>	<b>Saldo (01) Haushaltsrücklagen (230 - 240)</b>				<b>-15.000,00</b>	<b>-72.000,00</b>	<b>-59.609,13</b>	<b>0,00</b>	<b>0,00</b>	<b>0,00</b>

		MVAG VC QU			Ergebnisvoranschlag			Finanzierungsvoranschlag		
		EH	FH		VA 2024	VA 2023	RA 2022	VA 2024	VA 2023	RA 2022
<b>SA00</b>	<b>Saldo (00) Nettoergebnis nach Haushaltsrücklagen (Saldo 0 + Saldo 01)</b>				<b>138.600,00</b>	<b>103.400,00</b>	<b>163.972,12</b>			
<b>Investive Gebarung</b>										
<b>SU 33</b>	<b>Summe Einzahlungen investive Gebarung</b>							<b>0,00</b>	<b>0,00</b>	<b>0,00</b>
<b>SU 34</b>	<b>Summe Auszahlungen investive Gebarung</b>							<b>0,00</b>	<b>0,00</b>	<b>0,00</b>
<b>SA2</b>	<b>Saldo (2) Geldfluss aus der Investiven Gebarung (33 – 34)</b>							<b>0,00</b>	<b>0,00</b>	<b>0,00</b>
<b>SA3</b>	<b>Saldo (3) Nettofinanzierungssaldo (Saldo 1 + Saldo 2)</b>							<b>153.600,00</b>	<b>193.200,00</b>	<b>205.538,98</b>
<b>Finanzierungstätigkeit</b>										
<b>SU 35</b>	<b>Summe Einzahlungen aus der Finanzierungstätigkeit</b>							<b>0,00</b>	<b>0,00</b>	<b>0,00</b>
<b>SU 36</b>	<b>Summe Auszahlungen aus der Finanzierungstätigkeit</b>							<b>0,00</b>	<b>0,00</b>	<b>0,00</b>
<b>SA4</b>	<b>Saldo (4) Geldfluss aus der Finanzierungstätigkeit (35 – 36)</b>							<b>0,00</b>	<b>0,00</b>	<b>0,00</b>
<b>SA5</b>	<b>Saldo (5) Geldfluss aus der voranschlagswirksamen Gebarung (Saldo 3 + Saldo 4)</b>							<b>153.600,00</b>	<b>193.200,00</b>	<b>205.538,98</b>
<b>921</b>	<b>Zwischen Ländern und Gemeinden geteilte Abgaben</b>									
<b>921000</b>	<b>Zwischen Ländern und Gemeinden gete Abgaben</b>									
<b>Operative Gebarung</b>										
2/921000+834000	Fremdenverkehrsabgaben	2111	3111	10	500,00	1.300,00	1.664,43	500,00	1.300,00	1.787,93
2/921000+861000	Transfers von Ländern, Landesfonds und Landesammern	2121	3121	15	500,00	500,00		500,00	500,00	
<b>SU 21 / 31</b>	<b>Summe Erträge / Einzahlungen operative Gebarung</b>				<b>1.000,00</b>	<b>1.800,00</b>	<b>1.664,43</b>	<b>1.000,00</b>	<b>1.800,00</b>	<b>1.787,93</b>
1/921000-751000	Laufende Transferzahlungen an Länder und Landesfonds	2231	3231	26	1.000,00	1.100,00	799,52	1.000,00	1.100,00	799,52
<b>SU 22 / 32</b>	<b>Summe Aufwendungen / Auszahlungen operative Gebarung</b>				<b>1.000,00</b>	<b>1.100,00</b>	<b>799,52</b>	<b>1.000,00</b>	<b>1.100,00</b>	<b>799,52</b>
<b>SA 0 / SA 1</b>	<b>(0) Nettoergebnis (21 - 22) / (1) Geldfluss operative Gebarung (31 – 32)</b>				<b>0,00</b>	<b>700,00</b>	<b>864,91</b>	<b>0,00</b>	<b>700,00</b>	<b>988,41</b>
<b>SA01</b>	<b>Saldo (01) Haushaltsrücklagen (230 - 240)</b>				<b>0,00</b>	<b>0,00</b>	<b>0,00</b>	<b>0,00</b>	<b>0,00</b>	<b>0,00</b>
<b>SA00</b>	<b>Saldo (00) Nettoergebnis nach Haushaltsrücklagen (Saldo 0 + Saldo 01)</b>				<b>0,00</b>	<b>700,00</b>	<b>864,91</b>			
<b>Investive Gebarung</b>										
<b>SU 33</b>	<b>Summe Einzahlungen investive Gebarung</b>							<b>0,00</b>	<b>0,00</b>	<b>0,00</b>
<b>SU 34</b>	<b>Summe Auszahlungen investive Gebarung</b>							<b>0,00</b>	<b>0,00</b>	<b>0,00</b>
<b>SA2</b>	<b>Saldo (2) Geldfluss aus der Investiven Gebarung (33 – 34)</b>							<b>0,00</b>	<b>0,00</b>	<b>0,00</b>
<b>SA3</b>	<b>Saldo (3) Nettofinanzierungssaldo (Saldo 1 + Saldo 2)</b>							<b>0,00</b>	<b>700,00</b>	<b>988,41</b>
<b>Finanzierungstätigkeit</b>										
<b>SU 35</b>	<b>Summe Einzahlungen aus der Finanzierungstätigkeit</b>							<b>0,00</b>	<b>0,00</b>	<b>0,00</b>
<b>SU 36</b>	<b>Summe Auszahlungen aus der Finanzierungstätigkeit</b>							<b>0,00</b>	<b>0,00</b>	<b>0,00</b>
<b>SA4</b>	<b>Saldo (4) Geldfluss aus der Finanzierungstätigkeit (35 – 36)</b>							<b>0,00</b>	<b>0,00</b>	<b>0,00</b>
<b>SA5</b>	<b>Saldo (5) Geldfluss aus der voranschlagswirksamen Gebarung (Saldo 3 + Saldo 4)</b>							<b>0,00</b>	<b>700,00</b>	<b>988,41</b>

		MVAG VC QU			Ergebnisvoranschlag			Finanzierungsvoranschlag		
		EH	FH		VA 2024	VA 2023	RA 2022	VA 2024	VA 2023	RA 2022
<b>925</b>	<b>Ertragsanteile an gemeinschaftlichen Bundesabgaben</b>									
<b>925000</b>	<b>Ertragsanteile an gemeinschaftliche Bundesabgaben</b>									
<b>Operative Gebarung</b>										
2/925000+859400	Ertragsanteile Bv-Schl.(Kest.)	2112	3112	11	1.248.000,00	1.244.100,00	1.300.265,17	1.248.000,00	1.244.100,00	1.300.265,17
<b>SU 21 / 31</b>	<b>Summe Erträge / Einzahlungen operative Gebarung</b>				<b>1.248.000,00</b>	<b>1.244.100,00</b>	<b>1.300.265,17</b>	<b>1.248.000,00</b>	<b>1.244.100,00</b>	<b>1.300.265,17</b>
<b>SU 22 / 32</b>	<b>Summe Aufwendungen / Auszahlungen operative Gebarung</b>				<b>0,00</b>	<b>0,00</b>	<b>0,00</b>	<b>0,00</b>	<b>0,00</b>	<b>0,00</b>
<b>SA 0 / SA 1</b>	<b>(0) Nettoergebnis (21 - 22) / (1) Geldfluss operative Gebarung (31 - 32)</b>				<b>1.248.000,00</b>	<b>1.244.100,00</b>	<b>1.300.265,17</b>	<b>1.248.000,00</b>	<b>1.244.100,00</b>	<b>1.300.265,17</b>
<b>SA01</b>	<b>Saldo (01) Haushaltsrücklagen (230 - 240)</b>				<b>0,00</b>	<b>0,00</b>	<b>0,00</b>	<b>0,00</b>	<b>0,00</b>	<b>0,00</b>
<b>SA00</b>	<b>Saldo (00) Nettoergebnis nach Haushaltsrücklagen (Saldo 0 + Saldo 01)</b>				<b>1.248.000,00</b>	<b>1.244.100,00</b>	<b>1.300.265,17</b>			
<b>Investive Gebarung</b>										
<b>SU 33</b>	<b>Summe Einzahlungen investive Gebarung</b>							<b>0,00</b>	<b>0,00</b>	<b>0,00</b>
<b>SU 34</b>	<b>Summe Auszahlungen investive Gebarung</b>							<b>0,00</b>	<b>0,00</b>	<b>0,00</b>
<b>SA2</b>	<b>Saldo (2) Geldfluss aus der Investiven Gebarung (33 - 34)</b>							<b>0,00</b>	<b>0,00</b>	<b>0,00</b>
<b>SA3</b>	<b>Saldo (3) Nettofinanzierungssaldo (Saldo 1 + Saldo 2)</b>							<b>1.248.000,00</b>	<b>1.244.100,00</b>	<b>1.300.265,17</b>
<b>Finanzierungstätigkeit</b>										
<b>SU 35</b>	<b>Summe Einzahlungen aus der Finanzierungstätigkeit</b>							<b>0,00</b>	<b>0,00</b>	<b>0,00</b>
<b>SU 36</b>	<b>Summe Auszahlungen aus der Finanzierungstätigkeit</b>							<b>0,00</b>	<b>0,00</b>	<b>0,00</b>
<b>SA4</b>	<b>Saldo (4) Geldfluss aus der Finanzierungstätigkeit (35 - 36)</b>							<b>0,00</b>	<b>0,00</b>	<b>0,00</b>
<b>SA5</b>	<b>Saldo (5) Geldfluss aus der voranschlagswirksamen Gebarung (Saldo 3 + Saldo 4)</b>							<b>1.248.000,00</b>	<b>1.244.100,00</b>	<b>1.300.265,17</b>
<b>94</b>	<b>Finanzzuweisungen und Zuschüsse</b>									
<b>940</b>	<b>Bedarfszuweisungen</b>									
<b>940000</b>	<b>Bedarfszuweisungen</b>									
<b>Operative Gebarung</b>										
2/940000+861000	Bedarfszuweisung I	2121	3121	15	165.500,00	161.800,00	193.296,51	165.500,00	161.800,00	193.296,51
<b>SU 21 / 31</b>	<b>Summe Erträge / Einzahlungen operative Gebarung</b>				<b>165.500,00</b>	<b>161.800,00</b>	<b>193.296,51</b>	<b>165.500,00</b>	<b>161.800,00</b>	<b>193.296,51</b>
<b>SU 22 / 32</b>	<b>Summe Aufwendungen / Auszahlungen operative Gebarung</b>				<b>0,00</b>	<b>0,00</b>	<b>0,00</b>	<b>0,00</b>	<b>0,00</b>	<b>0,00</b>
<b>SA 0 / SA 1</b>	<b>(0) Nettoergebnis (21 - 22) / (1) Geldfluss operative Gebarung (31 - 32)</b>				<b>165.500,00</b>	<b>161.800,00</b>	<b>193.296,51</b>	<b>165.500,00</b>	<b>161.800,00</b>	<b>193.296,51</b>
<b>SA01</b>	<b>Saldo (01) Haushaltsrücklagen (230 - 240)</b>				<b>0,00</b>	<b>0,00</b>	<b>0,00</b>	<b>0,00</b>	<b>0,00</b>	<b>0,00</b>
<b>SA00</b>	<b>Saldo (00) Nettoergebnis nach Haushaltsrücklagen (Saldo 0 + Saldo 01)</b>				<b>165.500,00</b>	<b>161.800,00</b>	<b>193.296,51</b>			
<b>Investive Gebarung</b>										
<b>SU 33</b>	<b>Summe Einzahlungen investive Gebarung</b>							<b>0,00</b>	<b>0,00</b>	<b>0,00</b>
<b>SU 34</b>	<b>Summe Auszahlungen investive Gebarung</b>							<b>0,00</b>	<b>0,00</b>	<b>0,00</b>
<b>SA2</b>	<b>Saldo (2) Geldfluss aus der Investiven Gebarung (33 - 34)</b>							<b>0,00</b>	<b>0,00</b>	<b>0,00</b>
<b>SA3</b>	<b>Saldo (3) Nettofinanzierungssaldo (Saldo 1 + Saldo 2)</b>							<b>165.500,00</b>	<b>161.800,00</b>	<b>193.296,51</b>

	MVAG	VC	QU	Ergebnisvoranschlag			Finanzierungsvoranschlag			
				EH	FH	VA 2024	VA 2023	RA 2022	VA 2024	VA 2023
<b>Finanzierungstätigkeit</b>										
SU 35								0,00	0,00	0,00
SU 36								0,00	0,00	0,00
SA4								0,00	0,00	0,00
SA5								165.500,00	161.800,00	193.296,51
941										
941000										
<b>Operative Gebarung</b>										
2/941000+860000	Finanzzuw. d. Bundes - P. 24 Fag	2121	3121	15	141.800,00	73.900,00	60.818,00	141.800,00	73.900,00	60.818,00
SU 21 / 31	Summe Erträge / Einzahlungen operative Gebarung				141.800,00	73.900,00	60.818,00	141.800,00	73.900,00	60.818,00
SU 22 / 32	Summe Aufwendungen / Auszahlungen operative Gebarung				0,00	0,00	0,00	0,00	0,00	0,00
SA 0 / SA 1	(0) Nettoergebnis (21 - 22) / (1) Geldfluss operative Gebarung (31 - 32)				141.800,00	73.900,00	60.818,00	141.800,00	73.900,00	60.818,00
SA01	Saldo (01) Haushaltsrücklagen (230 - 240)				0,00	0,00	0,00	0,00	0,00	0,00
SA00	Saldo (00) Nettoergebnis nach Haushaltsrücklagen (Saldo 0 + Saldo 01)				141.800,00	73.900,00	60.818,00			
<b>Investive Gebarung</b>										
SU 33	Summe Einzahlungen investive Gebarung							0,00	0,00	0,00
SU 34	Summe Auszahlungen investive Gebarung							0,00	0,00	0,00
SA2	Saldo (2) Geldfluss aus der Investiven Gebarung (33 - 34)							0,00	0,00	0,00
SA3	Saldo (3) Nettofinanzierungssaldo (Saldo 1 + Saldo 2)							141.800,00	73.900,00	60.818,00
<b>Finanzierungstätigkeit</b>										
SU 35	Summe Einzahlungen aus der Finanzierungstätigkeit							0,00	0,00	0,00
SU 36	Summe Auszahlungen aus der Finanzierungstätigkeit							0,00	0,00	0,00
SA4	Saldo (4) Geldfluss aus der Finanzierungstätigkeit (35 - 36)							0,00	0,00	0,00
SA5	Saldo (5) Geldfluss aus der voranschlagswirksamen Gebarung (Saldo 3 + Saldo 4)							141.800,00	73.900,00	60.818,00
947	Sonstige Zuschüsse der Länder									
947000	Sonstige Zuschüsse der Länder									
<b>Operative Gebarung</b>										
2/947000+861000	Transfers von Ländern, Landesfonds und Landeskammern	2121	3121	15			29.276,99			29.276,99
SU 21 / 31	Summe Erträge / Einzahlungen operative Gebarung				0,00	0,00	29.276,99	0,00	0,00	29.276,99
SU 22 / 32	Summe Aufwendungen / Auszahlungen operative Gebarung				0,00	0,00	0,00	0,00	0,00	0,00
SA 0 / SA 1	(0) Nettoergebnis (21 - 22) / (1) Geldfluss operative Gebarung (31 - 32)				0,00	0,00	29.276,99	0,00	0,00	29.276,99
SA01	Saldo (01) Haushaltsrücklagen (230 - 240)				0,00	0,00	0,00	0,00	0,00	0,00
SA00	Saldo (00) Nettoergebnis nach Haushaltsrücklagen (Saldo 0 + Saldo 01)				0,00	0,00	29.276,99			
<b>Investive Gebarung</b>										
SU 33	Summe Einzahlungen investive Gebarung							0,00	0,00	0,00

		MVAG VC QU		Ergebnisvoranschlag			Finanzierungsvoranschlag		
		EH	FH	VA 2024	VA 2023	RA 2022	VA 2024	VA 2023	RA 2022
SU 34	Summe Auszahlungen investive Gebarung						0,00	0,00	0,00
SA2	Saldo (2) Geldfluss aus der Investiven Gebarung (33 – 34)						0,00	0,00	0,00
SA3	Saldo (3) Nettofinanzierungssaldo (Saldo 1 + Saldo 2)						0,00	0,00	29.276,99
<b>Finanzierungstätigkeit</b>									
SU 35	Summe Einzahlungen aus der Finanzierungstätigkeit						0,00	0,00	0,00
SU 36	Summe Auszahlungen aus der Finanzierungstätigkeit						0,00	0,00	0,00
SA4	Saldo (4) Geldfluss aus der Finanzierungstätigkeit (35 – 36)						0,00	0,00	0,00
SA5	Saldo (5) Geldfluss aus der voranschlagswirksamen Gebarung (Saldo 3 + Saldo 4)						0,00	0,00	29.276,99
98	<b>Haushaltsausgleich</b>								
980	Verrechnung zwischen operativer Gebarung und Projekten								
980000	Verrechnung zwischen operativer Gebarung und Projekten								
<b>Operative Gebarung</b>									
2/980000+899000	Entnahmen aus Verrechnungsrücklagen zwischen operativer Gebarung und Projekten	2116		5.800,00					
SU 21 / 31	<b>Summe Erträge / Einzahlungen operative Gebarung</b>			<b>5.800,00</b>	<b>0,00</b>	<b>0,00</b>	<b>0,00</b>	<b>0,00</b>	<b>0,00</b>
1/980000-799000	Zuweisungen an Verrechnungsrücklagen zwischen operativer Gebarung und Projekten	2225		21.000,00					
SU 22 / 32	<b>Summe Aufwendungen / Auszahlungen operative Gebarung</b>			<b>21.000,00</b>	<b>0,00</b>	<b>0,00</b>	<b>0,00</b>	<b>0,00</b>	<b>0,00</b>
SA 0 / SA 1	<b>(0) Nettoergebnis (21 - 22) / (1) Geldfluss operative Gebarung (31 – 32)</b>			<b>-15.200,00</b>	<b>0,00</b>	<b>0,00</b>	<b>0,00</b>	<b>0,00</b>	<b>0,00</b>
SA01	Saldo (01) Haushaltsrücklagen (230 - 240)			0,00	0,00	0,00	0,00	0,00	0,00
SA00	Saldo (00) Nettoergebnis nach Haushaltsrücklagen (Saldo 0 + Saldo 01)			-15.200,00	0,00	0,00			
<b>Investive Gebarung</b>									
SU 33	Summe Einzahlungen investive Gebarung						0,00	0,00	0,00
SU 34	Summe Auszahlungen investive Gebarung						0,00	0,00	0,00
SA2	Saldo (2) Geldfluss aus der Investiven Gebarung (33 – 34)						0,00	0,00	0,00
SA3	Saldo (3) Nettofinanzierungssaldo (Saldo 1 + Saldo 2)						0,00	0,00	0,00
<b>Finanzierungstätigkeit</b>									
SU 35	Summe Einzahlungen aus der Finanzierungstätigkeit						0,00	0,00	0,00
SU 36	Summe Auszahlungen aus der Finanzierungstätigkeit						0,00	0,00	0,00
SA4	Saldo (4) Geldfluss aus der Finanzierungstätigkeit (35 – 36)						0,00	0,00	0,00
SA5	Saldo (5) Geldfluss aus der voranschlagswirksamen Gebarung (Saldo 3 + Saldo 4)						0,00	0,00	0,00

		MVAG VC QU			Ergebnisvoranschlag			Finanzierungsvoranschlag		
		EH	FH		VA 2024	VA 2023	RA 2022	VA 2024	VA 2023	RA 2022
<b>99</b>	<b>Jahresergebnis, Übergabe und Übernahme des Jahresergebnisses, Abwicklung der Vorjahre</b>									
<b>991</b>	<b>Rückersetzte, nicht absetzbare Einnahmen und Ausgaben (sow</b>									
<b>991000</b>	<b>Rückersetzte, nicht absetzbare Einn (soweit nicht aufteilbar)</b>									
<b>Operative Gebarung</b>										
2/991000+828000	Rückersätze von Aufwendungen	2116	3116	18		13.900,00	15.658,52		13.900,00	15.658,52
<b>SU 21 / 31</b>	<b>Summe Erträge / Einzahlungen operative Gebarung</b>				<b>0,00</b>	<b>13.900,00</b>	<b>15.658,52</b>	<b>0,00</b>	<b>13.900,00</b>	<b>15.658,52</b>
<b>SU 22 / 32</b>	<b>Summe Aufwendungen / Auszahlungen operative Gebarung</b>				<b>0,00</b>	<b>0,00</b>	<b>0,00</b>	<b>0,00</b>	<b>0,00</b>	<b>0,00</b>
<b>SA 0 / SA 1</b>	<b>(0) Nettoergebnis (21 - 22) / (1) Geldfluss operative Gebarung (31 - 32)</b>				<b>0,00</b>	<b>13.900,00</b>	<b>15.658,52</b>	<b>0,00</b>	<b>13.900,00</b>	<b>15.658,52</b>
<b>SA01</b>	<b>Saldo (01) Haushaltsrücklagen (230 - 240)</b>				<b>0,00</b>	<b>0,00</b>	<b>0,00</b>	<b>0,00</b>	<b>0,00</b>	<b>0,00</b>
<b>SA00</b>	<b>Saldo (00) Nettoergebnis nach Haushaltsrücklagen (Saldo 0 + Saldo 01)</b>				<b>0,00</b>	<b>13.900,00</b>	<b>15.658,52</b>			
<b>Investive Gebarung</b>										
<b>SU 33</b>	<b>Summe Einzahlungen investive Gebarung</b>							<b>0,00</b>	<b>0,00</b>	<b>0,00</b>
<b>SU 34</b>	<b>Summe Auszahlungen investive Gebarung</b>							<b>0,00</b>	<b>0,00</b>	<b>0,00</b>
<b>SA2</b>	<b>Saldo (2) Geldfluss aus der Investiven Gebarung (33 - 34)</b>							<b>0,00</b>	<b>0,00</b>	<b>0,00</b>
<b>SA3</b>	<b>Saldo (3) Nettofinanzierungssaldo (Saldo 1 + Saldo 2)</b>							<b>0,00</b>	<b>13.900,00</b>	<b>15.658,52</b>
<b>Finanzierungstätigkeit</b>										
<b>SU 35</b>	<b>Summe Einzahlungen aus der Finanzierungstätigkeit</b>							<b>0,00</b>	<b>0,00</b>	<b>0,00</b>
<b>SU 36</b>	<b>Summe Auszahlungen aus der Finanzierungstätigkeit</b>							<b>0,00</b>	<b>0,00</b>	<b>0,00</b>
<b>SA4</b>	<b>Saldo (4) Geldfluss aus der Finanzierungstätigkeit (35 - 36)</b>							<b>0,00</b>	<b>0,00</b>	<b>0,00</b>
<b>SA5</b>	<b>Saldo (5) Geldfluss aus der voranschlagswirksamen Gebarung (Saldo 3 + Saldo 4)</b>							<b>0,00</b>	<b>13.900,00</b>	<b>15.658,52</b>

Haushaltspotential (aufbauend auf der Ergebnisrechnung)



MVAG	Mittelverwendungs- und -aufbringungsgruppen	Mittelaufbringung	Mittelverwendung	Saldo
211	Erträge aus der operativen Verwaltungstätigkeit	1.965.300,00		
212	Erträge aus Transfers	1.003.100,00		
213	Finanzerträge	400,00		
<b>Summe Erträge (SU 21)</b>		<b>2.968.800,00</b>		
2117	Nicht finanzierungswirksame operative Erträge (Auflösung von Rückstellungen und Aktivierte Eigenleistungen)			
2127	Nicht finanzierungswirksamer Transferertrag (Auflösung von Investitionszuschüssen)	-191.900,00		
2136	Sonstige nicht finanzierungswirksame Finanzerträge (Auflösung von RS Bewertung von Beteiligungen und aktiven Finanzinstrumenten)			
<b>Nicht finanzwirksame Erträge</b>		<b>-191.900,00</b>		
<b>Finanzwirksame Erträge</b>		<b>2.776.900,00</b>		
221	Personalaufwand		548.000,00	
222	Sachaufwand		1.737.600,00	
223	Transferaufwand		812.000,00	
224	Finanzaufwand		276.300,00	
<b>Summe Aufwendungen (SU 22)</b>			<b>3.373.900,00</b>	
2214	Nicht finanzierungswirksamer Personalaufwand (Dotierung RS für Abfertigungen, Jubiläum u. nicht konsumierte Urlaube)			
2226	Nicht finanzierungswirksamer Sachaufwand (inkl. Abschreibungen, Dotierung von RS Prozess, ausstehende Rechnungen)		-806.000,00	
2237	Nicht finanzierungswirksamer Transferaufwand (Dotierungen von RS f. Pensionen)			
2245	Nicht finanzierungswirksamer Finanzaufwand (Wertberichtigungen zu Finanzinstrumenten, Aufwendungen aus der Bewertung von Beteiligungen)			
<b>Nicht finanzwirksame Aufwendungen</b>			<b>-806.000,00</b>	
<b>Finanzwirksame Aufwendungen</b>			<b>2.567.900,00</b>	
<b>Finanzwirksames Ergebnis</b>		<b>2.776.900,00</b>	<b>2.567.900,00</b>	<b>209.000,00</b>

MVAG	Mittelverwendungs- und -aufbringungsgruppen	Mittelaufbringung	Mittelverwendung	Saldo
332	Einzahlungen aus der Rückzahlung von Darlehen sowie gewährten Vorschüssen (ohne 3325 mit Projektcode - Anzahlungen)			
1141	Vorräte ( - Veränderung)			
1142	Gegebene Anzahlungen auf Vorräte ( - Veränderung)			
1540	Passive Rechnungsabgrenzung			
	Einzahlungen der Kontengruppe 000-089, die keinem Projekt mit Projektcode 1 zugeordnet sind			
	Einzahlungen der Kontengruppe 30, die keinem Projekt mit Projektcode 1 zugeordnet sind	139.600,00		
	- Erträge der Kontogruppe 80 mit Projektcode 1			
2301	Entnahmen von Rücklagen endfälliger Darlehen (Kontengruppe 893)			
<b>Jährliche wiederkehrende Einzahlungen</b>		<b>139.600,00</b>		
36	Auszahlungen aus der Finanzierungstätigkeit (ohne Projektcode 1)		391.900,00	
2401	Zuweisung an Rücklagen endfälliger Darlehen (Kontengruppe 793)			
342	Auszahlungen aus der Gewährung von Darlehen sowie gewährten Vorschüssen (ohne 3425 mit Projektcode - Anzahlungen)			
1141	Vorräte ( + Veränderung)			
1142	Gegebene Anzahlungen auf Vorräte ( + Veränderung)			
1170	Aktive Rechnungsabgrenzung			
	Auszahlungen (Investitionen) der Kontengruppe 000-083, die keinem Projekt mit Projektcode 1 zugeordnet sind		112.600,00	
<b>Jährliche wiederkehrende Auszahlungen</b>			<b>504.500,00</b>	
	Kontengruppe 871, KT der Ergebnisrechnung, mit Projektcode (BZ)	-307.000,00		
<b>Summe Kapitaltransfers der Ergebnisrechnung</b>		<b>-307.000,00</b>		
<b>Jährliches Haushaltspotential</b>		<b>2.609.500,00</b>	<b>3.072.400,00</b>	<b>-462.900,00</b>
	Jährliches Haushaltspotential	-462.900,00		
	kumuliertes Haushaltspotential zum 31.12.2023 (Vorjahr)			
<b>Verfügbares Haushaltspotential</b>		<b>-462.900,00</b>		

MVAG	Mittelverwendungs- und -aufbringungsgruppen	Mittelaufbringung	Mittelverwendung	Saldo
<i>informativ</i>	im verfügbaren Haushaltspotential enthaltene Bedarfszuweisungen zur Liquiditätssteigerung aus Kontogruppe 871, KT der Ergebnisrechnung ohne Projektcode	19.000,00		
<i>informativ</i>	<b>tatsächlicher Liquiditätsbedarf ohne Rücklagenauflösung (Abgang)</b>	<b>-481.900,00</b>		
2401	Zuweisungen an Haushaltsrücklagen (Kontengruppe 794)		44.000,00	
2401	Zuweisungen an Haushaltsrücklagen (Kontengruppe 795)			
<b>Jährliche Aufwände für Rücklagen</b>			<b>44.000,00</b>	
2301	Entnahmen von Haushaltsrücklagen (Kontengruppe 894)	275.000,00		
2301	Entnahmen von Haushaltsrücklagen (Kontengruppe 895)			
<b>Jährliche RL-Erträge f. Investitionen (finanzw.)</b>		<b>275.000,00</b>		
<b>Endbestand kumuliertes Haushaltspotential</b>		<b>-187.900,00</b>	<b>44.000,00</b>	<b>-231.900,00</b>
- Zuweisungen und Umbuchungen an investive Vorhaben			21.000,00	<b>-21.000,00</b>
+ Rückführungen und Umbuchungen von investiven Vorhaben		5.800,00		<b>5.800,00</b>
<b>Endstand kumuliertes Haushaltspotential nach Berücksichtigung von Zuweisungen und Rückführungen investive Vorhaben</b>		<b>-182.100,00</b>	<b>65.000,00</b>	<b>-247.100,00</b>



Nachweis der Investitionstätigkeit



Vorhaben	Vorhabensbezeichnung	RA Vorjahre	VA 2023	VA 2024	Plan 2025	Plan 2026	Plan 2027	Plan 2028	Plan Gesamt (gerundet)
Konto	Bezeichnung								
<b>2200002</b>	<b>Sonstige Anschaffungen 2024</b>								
	<b>Auszahlungen - Investitionen - Mittelverwendung</b>	<b>0,00</b>	<b>0,00</b>	<b>112.600,00</b>	<b>26.300,00</b>	<b>27.600,00</b>	<b>26.300,00</b>	<b>27.600,00</b>	<b>220.400,00</b>
	<b>Anschaffungs- oder Herstellungskosten</b>	<b>0,00</b>	<b>0,00</b>	<b>112.600,00</b>	<b>26.300,00</b>	<b>27.600,00</b>	<b>26.300,00</b>	<b>27.600,00</b>	<b>220.400,00</b>
1/010000-042000	Amtsausstattung			1.000,00	1.000,00	1.000,00	1.000,00	1.000,00	5.000,00
1/016000-042000	Anschaffg. V. Hardware			1.000,00	1.000,00	1.000,00	1.000,00	1.000,00	5.000,00
1/211000-042000	Betriebsausstattung			800,00	800,00	800,00	800,00	800,00	4.000,00
1/240000-042000	Betriebsausstattung			1.500,00	1.500,00	1.500,00	1.500,00	1.500,00	7.500,00
1/814000-020000	Maschinen und maschinelle Anlagen			1.300,00		1.300,00		1.300,00	3.900,00
1/817000-006000	Sonstige Grundstückseinrichtungen			30.000,00					30.000,00
1/820000-020000	Maschinen und Maschinelle Anlagen			500,00	500,00	500,00	500,00	500,00	2.500,00
1/850000-004000	Wasserversorgungsanlagen			7.000,00	7.000,00	7.000,00	7.000,00	7.000,00	35.000,00
1/850000-004100	Herstellg. V. Hausanschlüssen			3.000,00	3.000,00	3.000,00	3.000,00	3.000,00	15.000,00
1/850000-020000	Maschinen und Maschinelle Anlagen			3.000,00	3.000,00	3.000,00	3.000,00	3.000,00	15.000,00
1/850000-042000	Betriebsausstattung			500,00	500,00	500,00	500,00	500,00	2.500,00
1/851000-004100	Herstellung von Hausanschlüssen			2.000,00	2.000,00	2.000,00	2.000,00	2.000,00	10.000,00
1/851000-020000	Maschinen und Maschinelle Anlagen			5.000,00	5.000,00	5.000,00	5.000,00	5.000,00	25.000,00
1/851000-040000	Fahrzeuge			15.000,00					15.000,00
1/851000-042000	Betriebsausstattung			1.000,00	1.000,00	1.000,00	1.000,00	1.000,00	5.000,00
1/870000-006000	Sonstige Grundstückseinrichtungen			40.000,00					40.000,00
	<b>Einzahlungen - Finanzierung - Mittelaufbringung</b>	<b>0,00</b>	<b>0,00</b>	<b>0,00</b>	<b>0,00</b>	<b>0,00</b>	<b>0,00</b>	<b>0,00</b>	<b>0,00</b>
	<b>Mittel aus Geldfluss aus der operativen Gebarung</b>	<b>0,00</b>	<b>0,00</b>	<b>0,00</b>	<b>0,00</b>	<b>0,00</b>	<b>0,00</b>	<b>0,00</b>	<b>0,00</b>
	<b>Bedarfszuweisungen/KTZ</b>	<b>0,00</b>	<b>0,00</b>	<b>0,00</b>	<b>0,00</b>	<b>0,00</b>	<b>0,00</b>	<b>0,00</b>	<b>0,00</b>
	<b>Haushaltsrücklagen/Zahlungsmittelreserven</b>	<b>0,00</b>	<b>0,00</b>	<b>0,00</b>	<b>0,00</b>	<b>0,00</b>	<b>0,00</b>	<b>0,00</b>	<b>0,00</b>
	<b>Sonstige Kapitaltransfers und Subventionen</b>	<b>0,00</b>	<b>0,00</b>	<b>0,00</b>	<b>0,00</b>	<b>0,00</b>	<b>0,00</b>	<b>0,00</b>	<b>0,00</b>
	<b>Darlehen/Innere Darlehen</b>	<b>0,00</b>	<b>0,00</b>	<b>0,00</b>	<b>0,00</b>	<b>0,00</b>	<b>0,00</b>	<b>0,00</b>	<b>0,00</b>
	<b>Finanzierungsleasing</b>	<b>0,00</b>	<b>0,00</b>	<b>0,00</b>	<b>0,00</b>	<b>0,00</b>	<b>0,00</b>	<b>0,00</b>	<b>0,00</b>
	<b>Veräußerung langfristiges Vermögen und sonstiges</b>	<b>0,00</b>	<b>0,00</b>	<b>0,00</b>	<b>0,00</b>	<b>0,00</b>	<b>0,00</b>	<b>0,00</b>	<b>0,00</b>
	<b>Finanzierungsergebnis 2200002</b>	<b>0,00</b>	<b>0,00</b>	<b>-112.600,00</b>	<b>-26.300,00</b>	<b>-27.600,00</b>	<b>-26.300,00</b>	<b>-27.600,00</b>	<b>-220.400,00</b>
	<i>inklusive Vorjahre (gerundet)</i>		<b>0,00</b>	<b>-112.600,00</b>	<b>-138.900,00</b>	<b>-166.500,00</b>	<b>-192.800,00</b>	<b>-220.400,00</b>	

Vorhaben	Vorhabensbezeichnung	RA Vorjahre	VA 2023	VA 2024	Plan 2025	Plan 2026	Plan 2027	Plan 2028	Plan Gesamt (gerundet)
Konto	Bezeichnung								
<b>1000001</b>	<b>Amtsgebäude Dachsanierung inkl. PV-Anlage (2024 bis 2024)</b>								
	<b>Auszahlungen - Investitionen - Mittelverwendung</b>	<b>0,00</b>	<b>0,00</b>	<b>75.000,00</b>	<b>0,00</b>	<b>0,00</b>	<b>0,00</b>	<b>0,00</b>	<b>75.000,00</b>
	<b>Anschaffungs- oder Herstellungskosten</b>	<b>0,00</b>	<b>0,00</b>	<b>75.000,00</b>	<b>0,00</b>	<b>0,00</b>	<b>0,00</b>	<b>0,00</b>	<b>75.000,00</b>
	5/029000-010000 Gebäude und Bauten			67.000,00					67.000,00
	5/029000-010100 Planungskosten			8.000,00					8.000,00
	<b>Einzahlungen - Finanzierung - Mittelaufbringung</b>	<b>0,00</b>	<b>0,00</b>	<b>75.000,00</b>	<b>0,00</b>	<b>0,00</b>	<b>0,00</b>	<b>0,00</b>	<b>75.000,00</b>
	<b>Mittel aus Geldfluss aus der operativen Gebarung</b>	<b>0,00</b>	<b>0,00</b>	<b>0,00</b>	<b>0,00</b>	<b>0,00</b>	<b>0,00</b>	<b>0,00</b>	<b>0,00</b>
	<b>Bedarfszuweisungen/KTZ</b>	<b>0,00</b>	<b>0,00</b>	<b>75.000,00</b>	<b>0,00</b>	<b>0,00</b>	<b>0,00</b>	<b>0,00</b>	<b>75.000,00</b>
	6/029000+871000 Kapitaltransfers aus Gemeinde- Bedarfszuweisungsmitteln			75.000,00					75.000,00
	Haushaltsrücklagen/Zahlungsmittelreserven	0,00	0,00	0,00	0,00	0,00	0,00	0,00	0,00
	Sonstige Kapitaltransfers und Subventionen	0,00	0,00	0,00	0,00	0,00	0,00	0,00	0,00
	Darlehen/Innere Darlehen	0,00	0,00	0,00	0,00	0,00	0,00	0,00	0,00
	Finanzierungsleasing	0,00	0,00	0,00	0,00	0,00	0,00	0,00	0,00
	Veräußerung langfristiges Vermögen und sonstiges	0,00	0,00	0,00	0,00	0,00	0,00	0,00	0,00
<b>Finanzierungsergebnis 1000001</b>		<b>0,00</b>	<b>0,00</b>	<b>0,00</b>	<b>0,00</b>	<b>0,00</b>	<b>0,00</b>	<b>0,00</b>	<b>0,00</b>
	<i>inklusive Vorjahre (gerundet)</i>		<b>0,00</b>	<b>0,00</b>	<b>0,00</b>	<b>0,00</b>	<b>0,00</b>	<b>0,00</b>	

Vorhaben	Vorhabensbezeichnung	RA Vorjahre	VA 2023	VA 2024	Plan 2025	Plan 2026	Plan 2027	Plan 2028	Plan Gesamt (gerundet)
Konto	Bezeichnung								
<b>1000003</b>	<b>Förderung der Brandbekämpfung (2019 bis 2028)</b>								
Erläuterungen zum Vorhaben:									
Das neue Einsatzfahrzeug für die FF Stixendorf wird erst 2024 geliefert, die BZ III wurde aber schon 2022 vereinnahmt.									
<b>Auszahlungen - Investitionen - Mittelverwendung</b>		<b>187.933,79</b>	<b>0,00</b>	<b>228.000,00</b>	<b>0,00</b>	<b>550.000,00</b>	<b>250.000,00</b>	<b>250.000,00</b>	<b>1.465.900,00</b>
<b>Anschaffungs- oder Herstellungskosten</b>		<b>187.933,79</b>	<b>0,00</b>	<b>228.000,00</b>	<b>0,00</b>	<b>550.000,00</b>	<b>250.000,00</b>	<b>250.000,00</b>	<b>1.465.900,00</b>
5/164200-040300	Einsatzfahrzeug	187.933,79		228.000,00		550.000,00	250.000,00	250.000,00	1.465.900,00
<b>Einzahlungen - Finanzierung - Mittelaufbringung</b>		<b>293.933,79</b>	<b>0,00</b>	<b>123.400,00</b>	<b>0,00</b>	<b>548.600,00</b>	<b>250.000,00</b>	<b>250.000,00</b>	<b>1.465.900,00</b>
<b>Mittel aus Geldfluss aus der operativen Gebarung</b>		<b>1.553,65</b>	<b>0,00</b>	<b>0,00</b>	<b>0,00</b>	<b>0,00</b>	<b>0,00</b>	<b>0,00</b>	<b>1.600,00</b>
6/164200+829910	Sonstige Erträge (Zuführung aus der operativen Gebarung)	1.553,65							1.600,00
<b>Bedarfszuweisungen/KTZ</b>		<b>236.000,00</b>	<b>0,00</b>	<b>55.000,00</b>	<b>0,00</b>	<b>386.600,00</b>	<b>175.000,00</b>	<b>175.000,00</b>	<b>1.027.600,00</b>
6/164200+301000	Förderung des Landes für Einsatzfahrzeuge	40.000,00		55.000,00		80.000,00	40.000,00	40.000,00	255.000,00
6/164200+871000	Bedarfszuweisung Iii	196.000,00				306.600,00	135.000,00	135.000,00	772.600,00
<b>Haushaltsrücklagen/Zahlungsmittelreserven</b>		<b>0,00</b>	<b>0,00</b>	<b>0,00</b>	<b>0,00</b>	<b>0,00</b>	<b>0,00</b>	<b>0,00</b>	<b>0,00</b>
<b>Sonstige Kapitaltransfers und Subventionen</b>		<b>56.380,14</b>	<b>0,00</b>	<b>68.400,00</b>	<b>0,00</b>	<b>162.000,00</b>	<b>75.000,00</b>	<b>75.000,00</b>	<b>436.800,00</b>
6/164200+307000	Beitrag d. Freiwilligen Feuerwehr	56.380,14		68.400,00		162.000,00	75.000,00	75.000,00	436.800,00
<b>Darlehen/Innere Darlehen</b>		<b>0,00</b>	<b>0,00</b>	<b>0,00</b>	<b>0,00</b>	<b>0,00</b>	<b>0,00</b>	<b>0,00</b>	<b>0,00</b>
<b>Finanzierungsleasing</b>		<b>0,00</b>	<b>0,00</b>	<b>0,00</b>	<b>0,00</b>	<b>0,00</b>	<b>0,00</b>	<b>0,00</b>	<b>0,00</b>
<b>Veräußerung langfristiges Vermögen und sonstiges</b>		<b>0,00</b>	<b>0,00</b>	<b>0,00</b>	<b>0,00</b>	<b>0,00</b>	<b>0,00</b>	<b>0,00</b>	<b>0,00</b>
<b>Finanzierungsergebnis 1000003</b>		<b>106.000,00</b>	<b>0,00</b>	<b>-104.600,00</b>	<b>0,00</b>	<b>-1.400,00</b>	<b>0,00</b>	<b>0,00</b>	<b>0,00</b>
	<i>inklusive Vorjahre (gerundet)</i>		<b>106.000,00</b>	<b>1.400,00</b>	<b>1.400,00</b>	<b>0,00</b>	<b>0,00</b>	<b>0,00</b>	

Vorhaben	Vorhabensbezeichnung	RA Vorjahre	VA 2023	VA 2024	Plan 2025	Plan 2026	Plan 2027	Plan 2028	Plan Gesamt (gerundet)
Konto	Bezeichnung								
<b>1211100</b>	<b>Zubau Volksschule St. Johann zur Hortbetreuung (2024 bis 2028)</b>								
	<b>Auszahlungen - Investitionen - Mittelverwendung</b>	<b>0,00</b>	<b>0,00</b>	<b>275.000,00</b>	<b>0,00</b>	<b>0,00</b>	<b>0,00</b>	<b>0,00</b>	<b>275.000,00</b>
	<b>Anschaffungs- oder Herstellungskosten</b>	<b>0,00</b>	<b>0,00</b>	<b>275.000,00</b>	<b>0,00</b>	<b>0,00</b>	<b>0,00</b>	<b>0,00</b>	<b>275.000,00</b>
	5/211000-010000 Zubau Volksschule			233.000,00					233.000,00
	5/211000-010100 Planungs- und Nebenkosten Zubau Volksschule			42.000,00					42.000,00
	<b>Einzahlungen - Finanzierung - Mittelaufbringung</b>	<b>0,00</b>	<b>0,00</b>	<b>275.000,00</b>	<b>0,00</b>	<b>0,00</b>	<b>0,00</b>	<b>0,00</b>	<b>275.000,00</b>
	<b>Mittel aus Geldfluss aus der operativen Gebarung</b>	<b>0,00</b>	<b>0,00</b>	<b>0,00</b>	<b>0,00</b>	<b>0,00</b>	<b>0,00</b>	<b>0,00</b>	<b>0,00</b>
	<b>Bedarfszuweisungen/KTZ</b>	<b>0,00</b>	<b>0,00</b>	<b>0,00</b>	<b>0,00</b>	<b>0,00</b>	<b>0,00</b>	<b>0,00</b>	<b>0,00</b>
	<b>Haushaltsrücklagen/Zahlungsmittelreserven</b>	<b>0,00</b>	<b>0,00</b>	<b>0,00</b>	<b>0,00</b>	<b>0,00</b>	<b>0,00</b>	<b>0,00</b>	<b>0,00</b>
	<b>Sonstige Kapitaltransfers und Subventionen</b>	<b>0,00</b>	<b>0,00</b>	<b>0,00</b>	<b>0,00</b>	<b>0,00</b>	<b>0,00</b>	<b>0,00</b>	<b>0,00</b>
	<b>Darlehen/Innere Darlehen</b>	<b>0,00</b>	<b>0,00</b>	<b>275.000,00</b>	<b>0,00</b>	<b>0,00</b>	<b>0,00</b>	<b>0,00</b>	<b>275.000,00</b>
	1231/1 Inneres Darlehen ABA an Volksschule			275.000,00					275.000,00
	<b>Finanzierungsleasing</b>	<b>0,00</b>	<b>0,00</b>	<b>0,00</b>	<b>0,00</b>	<b>0,00</b>	<b>0,00</b>	<b>0,00</b>	<b>0,00</b>
	<b>Veräußerung langfristiges Vermögen und sonstiges</b>	<b>0,00</b>	<b>0,00</b>	<b>0,00</b>	<b>0,00</b>	<b>0,00</b>	<b>0,00</b>	<b>0,00</b>	<b>0,00</b>
<b>Finanzierungsergebnis 1211100</b>		<b>0,00</b>	<b>0,00</b>	<b>0,00</b>	<b>0,00</b>	<b>0,00</b>	<b>0,00</b>	<b>0,00</b>	<b>0,00</b>
	<i>inklusive Vorjahre (gerundet)</i>		<b>0,00</b>	<b>0,00</b>	<b>0,00</b>	<b>0,00</b>	<b>0,00</b>	<b>0,00</b>	

Vorhaben	Vorhabensbezeichnung	RA Vorjahre	VA 2023	VA 2024	Plan 2025	Plan 2026	Plan 2027	Plan 2028	Plan Gesamt (gerundet)
Konto	Bezeichnung								
<b>1000006</b>	<b>Kindergärten (2019 bis 2026)</b>								
	<b>Auszahlungen - Investitionen - Mittelverwendung</b>	<b>1.915,50</b>	<b>71.400,00</b>	<b>920.000,00</b>	<b>0,00</b>	<b>0,00</b>	<b>0,00</b>	<b>0,00</b>	<b>993.300,00</b>
	<b>Anschaffungs- oder Herstellungskosten</b>	<b>1.915,50</b>	<b>71.400,00</b>	<b>920.000,00</b>	<b>0,00</b>	<b>0,00</b>	<b>0,00</b>	<b>0,00</b>	<b>993.300,00</b>
5/240000-006000	Sonstige Grundstückseinrichtungen		58.000,00						58.000,00
5/240000-006100	Planungskosten	1.915,50	2.000,00						3.900,00
5/240000-010000	Zubau Kindergarten - Gruppe III			800.000,00					800.000,00
5/240000-010100	Ziviltechnikerleistungen Zubau Kindergarten - Gruppe III			70.000,00					70.000,00
5/240000-042000	Amts-, Betriebs- und Geschäftsausstattung		11.400,00	50.000,00					61.400,00
	<b>Einzahlungen - Finanzierung - Mittelaufbringung</b>	<b>0,00</b>	<b>73.300,00</b>	<b>920.000,00</b>	<b>0,00</b>	<b>0,00</b>	<b>0,00</b>	<b>0,00</b>	<b>993.300,00</b>
	<b>Mittel aus Geldfluss aus der operativen Gebarung</b>	<b>0,00</b>	<b>55.900,00</b>	<b>0,00</b>	<b>0,00</b>	<b>0,00</b>	<b>0,00</b>	<b>0,00</b>	<b>55.900,00</b>
6/240000+829910	Zuführung aus der operativen Gebarung		55.900,00						55.900,00
	<b>Bedarfszuweisungen/KTZ</b>	<b>0,00</b>	<b>17.400,00</b>	<b>0,00</b>	<b>0,00</b>	<b>0,00</b>	<b>0,00</b>	<b>0,00</b>	<b>17.400,00</b>
6/240000+301000	Kapitaltransfers von NÖ Schul- und Kindergartenfonds		17.400,00						17.400,00
	<b>Haushaltsrücklagen/Zahlungsmittelreserven</b>	<b>0,00</b>	<b>0,00</b>	<b>0,00</b>	<b>0,00</b>	<b>0,00</b>	<b>0,00</b>	<b>0,00</b>	<b>0,00</b>
	<b>Sonstige Kapitaltransfers und Subventionen</b>	<b>0,00</b>	<b>0,00</b>	<b>0,00</b>	<b>0,00</b>	<b>0,00</b>	<b>0,00</b>	<b>0,00</b>	<b>0,00</b>
	<b>Darlehen/Innere Darlehen</b>	<b>0,00</b>	<b>0,00</b>	<b>920.000,00</b>	<b>0,00</b>	<b>0,00</b>	<b>0,00</b>	<b>0,00</b>	<b>920.000,00</b>
402/70	Kindergarten Zubau Gruppe III			920.000,00					920.000,00
	<b>Finanzierungsleasing</b>	<b>0,00</b>	<b>0,00</b>	<b>0,00</b>	<b>0,00</b>	<b>0,00</b>	<b>0,00</b>	<b>0,00</b>	<b>0,00</b>
	<b>Veräußerung langfristiges Vermögen und sonstiges</b>	<b>0,00</b>	<b>0,00</b>	<b>0,00</b>	<b>0,00</b>	<b>0,00</b>	<b>0,00</b>	<b>0,00</b>	<b>0,00</b>
<b>Finanzierungsergebnis 1000006</b>		<b>-1.915,50</b>	<b>1.900,00</b>	<b>0,00</b>	<b>0,00</b>	<b>0,00</b>	<b>0,00</b>	<b>0,00</b>	<b>0,00</b>
	<i>inklusive Vorjahre (gerundet)</i>		<b>0,00</b>	<b>0,00</b>	<b>0,00</b>	<b>0,00</b>	<b>0,00</b>	<b>0,00</b>	

Vorhaben	Vorhabensbezeichnung	RA Vorjahre	VA 2023	VA 2024	Plan 2025	Plan 2026	Plan 2027	Plan 2028	Plan Gesamt (gerundet)
Konto	Bezeichnung								
<b>1000060</b>	<b>Kapellensanierung (2019 bis 2028)</b>								
	<b>Auszahlungen - Investitionen - Mittelverwendung</b>	<b>10.139,03</b>	<b>0,00</b>	<b>0,00</b>	<b>0,00</b>	<b>0,00</b>	<b>0,00</b>	<b>0,00</b>	<b>10.100,00</b>
	<b>Anschaffungs- oder Herstellungskosten</b>	<b>10.139,03</b>	<b>0,00</b>	<b>0,00</b>	<b>0,00</b>	<b>0,00</b>	<b>0,00</b>	<b>0,00</b>	<b>10.100,00</b>
	5/390000-015500 Renovierung Kapelle Wolfenreith	5.056,80							5.100,00
	5/390000-015800 Renovierung Kapelle Lobendorf	5.082,23							5.100,00
	<b>Einzahlungen - Finanzierung - Mittelaufbringung</b>	<b>10.139,03</b>	<b>0,00</b>	<b>0,00</b>	<b>0,00</b>	<b>0,00</b>	<b>0,00</b>	<b>0,00</b>	<b>10.100,00</b>
	<b>Mittel aus Geldfluss aus der operativen Gebarung</b>	<b>5.863,25</b>	<b>0,00</b>	<b>0,00</b>	<b>0,00</b>	<b>0,00</b>	<b>0,00</b>	<b>0,00</b>	<b>5.900,00</b>
	5/390000-729910 Rückführung an die operative Gebarung	-2.677,38							-2.700,00
	6/390000+829910 Zuführung aus der operativen Gebarung	8.540,63							8.500,00
	<b>Bedarfszuweisungen/KTZ</b>	<b>0,00</b>	<b>0,00</b>	<b>0,00</b>	<b>0,00</b>	<b>0,00</b>	<b>0,00</b>	<b>0,00</b>	<b>0,00</b>
	<b>Haushaltsrücklagen/Zahlungsmittelreserven</b>	<b>0,00</b>	<b>0,00</b>	<b>0,00</b>	<b>0,00</b>	<b>0,00</b>	<b>0,00</b>	<b>0,00</b>	<b>0,00</b>
	<b>Sonstige Kapitaltransfers und Subventionen</b>	<b>4.275,78</b>	<b>0,00</b>	<b>0,00</b>	<b>0,00</b>	<b>0,00</b>	<b>0,00</b>	<b>0,00</b>	<b>4.300,00</b>
	6/390000+305000 Kapitaltransfers von Unternehmen (ohne Finanzunternehmen)	2.319,33							2.300,00
	6/390000+305100 Kapitaltransfers von Unternehmen (ohne Finanzunternehmen) - DEV Wolfenreith	1.956,45							2.000,00
	<b>Darlehen/Innere Darlehen</b>	<b>0,00</b>	<b>0,00</b>	<b>0,00</b>	<b>0,00</b>	<b>0,00</b>	<b>0,00</b>	<b>0,00</b>	<b>0,00</b>
	<b>Finanzierungsleasing</b>	<b>0,00</b>	<b>0,00</b>	<b>0,00</b>	<b>0,00</b>	<b>0,00</b>	<b>0,00</b>	<b>0,00</b>	<b>0,00</b>
	<b>Veräußerung langfristiges Vermögen und sonstiges</b>	<b>0,00</b>	<b>0,00</b>	<b>0,00</b>	<b>0,00</b>	<b>0,00</b>	<b>0,00</b>	<b>0,00</b>	<b>0,00</b>
<b>Finanzierungsergebnis 1000060</b>		<b>0,00</b>	<b>0,00</b>	<b>0,00</b>	<b>0,00</b>	<b>0,00</b>	<b>0,00</b>	<b>0,00</b>	<b>0,00</b>
	<i>inklusive Vorjahre (gerundet)</i>		<b>0,00</b>	<b>0,00</b>	<b>0,00</b>	<b>0,00</b>	<b>0,00</b>	<b>0,00</b>	

Vorhaben	Vorhabensbezeichnung	RA Vorjahre	VA 2023	VA 2024	Plan 2025	Plan 2026	Plan 2027	Plan 2028	Plan Gesamt (gerundet)
Konto	Bezeichnung								
<b>1000009</b>	<b>Landesstraßen (2005 bis 2028)</b>								
	<b>Auszahlungen - Investitionen - Mittelverwendung</b>	<b>24.259,25</b>	<b>1.700,00</b>	<b>6.200,00</b>	<b>0,00</b>	<b>0,00</b>	<b>0,00</b>	<b>0,00</b>	<b>32.200,00</b>
	<b>Anschaffungs- oder Herstellungskosten</b>	<b>24.259,25</b>	<b>1.700,00</b>	<b>6.200,00</b>	<b>0,00</b>	<b>0,00</b>	<b>0,00</b>	<b>0,00</b>	<b>32.200,00</b>
5/611000-002000	Errichtung von Nebenanlagen	24.259,25	1.700,00	6.200,00					32.200,00
	<b>Einzahlungen - Finanzierung - Mittelaufbringung</b>	<b>32.201,64</b>	<b>0,00</b>	<b>0,00</b>	<b>0,00</b>	<b>0,00</b>	<b>0,00</b>	<b>0,00</b>	<b>32.200,00</b>
	<b>Mittel aus Geldfluss aus der operativen Gebarung</b>	<b>2.201,64</b>	<b>0,00</b>	<b>0,00</b>	<b>0,00</b>	<b>0,00</b>	<b>0,00</b>	<b>0,00</b>	<b>2.200,00</b>
5/611000-729910	Rückführung an die operative Gebarung	-29.400,00							-29.400,00
6/611000+829000	Kostenersätze	188,20							200,00
6/611000+829960	Zuführung aus der operativen Gebarung (Übernahme aus 2019)	31.413,44							31.400,00
	<b>Bedarfszuweisungen/KTZ</b>	<b>30.000,00</b>	<b>0,00</b>	<b>0,00</b>	<b>0,00</b>	<b>0,00</b>	<b>0,00</b>	<b>0,00</b>	<b>30.000,00</b>
6/611000+871000	Bedarfszuweisung lii	30.000,00							30.000,00
	<b>Haushaltsrücklagen/Zahlungsmittelreserven</b>	<b>0,00</b>	<b>0,00</b>	<b>0,00</b>	<b>0,00</b>	<b>0,00</b>	<b>0,00</b>	<b>0,00</b>	<b>0,00</b>
	<b>Sonstige Kapitaltransfers und Subventionen</b>	<b>0,00</b>	<b>0,00</b>	<b>0,00</b>	<b>0,00</b>	<b>0,00</b>	<b>0,00</b>	<b>0,00</b>	<b>0,00</b>
	<b>Darlehen/Innere Darlehen</b>	<b>0,00</b>	<b>0,00</b>	<b>0,00</b>	<b>0,00</b>	<b>0,00</b>	<b>0,00</b>	<b>0,00</b>	<b>0,00</b>
	<b>Finanzierungsleasing</b>	<b>0,00</b>	<b>0,00</b>	<b>0,00</b>	<b>0,00</b>	<b>0,00</b>	<b>0,00</b>	<b>0,00</b>	<b>0,00</b>
	<b>Veräußerung langfristiges Vermögen und sonstiges</b>	<b>0,00</b>	<b>0,00</b>	<b>0,00</b>	<b>0,00</b>	<b>0,00</b>	<b>0,00</b>	<b>0,00</b>	<b>0,00</b>
<b>Finanzierungsergebnis 1000009</b>		<b>7.942,39</b>	<b>-1.700,00</b>	<b>-6.200,00</b>	<b>0,00</b>	<b>0,00</b>	<b>0,00</b>	<b>0,00</b>	<b>0,00</b>
	<i>inklusive Vorjahre (gerundet)</i>		<b>6.200,00</b>	<b>0,00</b>	<b>0,00</b>	<b>0,00</b>	<b>0,00</b>	<b>0,00</b>	

Vorhaben	Vorhabensbezeichnung	RA Vorjahre	VA 2023	VA 2024	Plan 2025	Plan 2026	Plan 2027	Plan 2028	Plan Gesamt (gerundet)
Konto	Bezeichnung								
<b>1000010</b>	<b>Gemeindestraßenbau (2005 bis 2028)</b>								
	<b>Auszahlungen - Investitionen - Mittelverwendung</b>	<b>198.839,02</b>	<b>335.000,00</b>	<b>160.000,00</b>	<b>145.000,00</b>	<b>0,00</b>	<b>160.000,00</b>	<b>160.000,00</b>	<b>1.158.800,00</b>
	<b>Anschaffungs- oder Herstellungskosten</b>	<b>198.839,02</b>	<b>335.000,00</b>	<b>160.000,00</b>	<b>145.000,00</b>	<b>0,00</b>	<b>160.000,00</b>	<b>160.000,00</b>	<b>1.158.800,00</b>
	5/612000-002000 Gemeindestrassenbau	186.919,06	300.000,00	130.000,00	128.000,00		130.000,00	130.000,00	1.004.900,00
	5/612000-002100 Ziviltechnikerleistungen	11.919,96	35.000,00	30.000,00	17.000,00		30.000,00	30.000,00	153.900,00
	<b>Einzahlungen - Finanzierung - Mittelaufbringung</b>	<b>473.327,28</b>	<b>130.000,00</b>	<b>90.500,00</b>	<b>145.000,00</b>	<b>0,00</b>	<b>160.000,00</b>	<b>160.000,00</b>	<b>1.158.800,00</b>
	<b>Mittel aus Geldfluss aus der operativen Gebarung</b>	<b>99.657,71</b>	<b>0,00</b>	<b>0,00</b>	<b>0,00</b>	<b>0,00</b>	<b>0,00</b>	<b>0,00</b>	<b>99.700,00</b>
	6/612000+829000 Sonstige Erträge - Personalkostenersatz	1.979,71							2.000,00
	6/612000+829960 Sonstige Einnahme - Übernahme 2019	97.678,00							97.700,00
	<b>Bedarfszuweisungen/KTZ</b>	<b>264.000,00</b>	<b>130.000,00</b>	<b>0,00</b>	<b>145.000,00</b>	<b>0,00</b>	<b>160.000,00</b>	<b>160.000,00</b>	<b>859.000,00</b>
	6/612000+871000 Bedarfszuweisung lii	264.000,00	130.000,00		145.000,00		160.000,00	160.000,00	859.000,00
	<b>Haushaltsrücklagen/Zahlungsmittelreserven</b>	<b>0,00</b>	<b>0,00</b>	<b>0,00</b>	<b>0,00</b>	<b>0,00</b>	<b>0,00</b>	<b>0,00</b>	<b>0,00</b>
	<b>Sonstige Kapitaltransfers und Subventionen</b>	<b>109.669,57</b>	<b>0,00</b>	<b>90.500,00</b>	<b>0,00</b>	<b>0,00</b>	<b>0,00</b>	<b>0,00</b>	<b>200.200,00</b>
	6/612000+300000 Kapitaltransfers von Bund (KIP Kommunales Investitionsprogramm)	109.669,57		90.500,00					200.200,00
	<b>Darlehen/Innere Darlehen</b>	<b>0,00</b>	<b>0,00</b>	<b>0,00</b>	<b>0,00</b>	<b>0,00</b>	<b>0,00</b>	<b>0,00</b>	<b>0,00</b>
	<b>Finanzierungsleasing</b>	<b>0,00</b>	<b>0,00</b>	<b>0,00</b>	<b>0,00</b>	<b>0,00</b>	<b>0,00</b>	<b>0,00</b>	<b>0,00</b>
	<b>Veräußerung langfristiges Vermögen und sonstiges</b>	<b>0,00</b>	<b>0,00</b>	<b>0,00</b>	<b>0,00</b>	<b>0,00</b>	<b>0,00</b>	<b>0,00</b>	<b>0,00</b>
<b>Finanzierungsergebnis 1000010</b>		<b>274.488,26</b>	<b>-205.000,00</b>	<b>-69.500,00</b>	<b>0,00</b>	<b>0,00</b>	<b>0,00</b>	<b>0,00</b>	<b>0,00</b>
	<i>inklusive Vorjahre (gerundet)</i>		<b>69.500,00</b>	<b>0,00</b>	<b>0,00</b>	<b>0,00</b>	<b>0,00</b>	<b>0,00</b>	

Vorhaben	Vorhabensbezeichnung	RA Vorjahre	VA 2023	VA 2024	Plan 2025	Plan 2026	Plan 2027	Plan 2028	Plan Gesamt (gerundet)
Konto	Bezeichnung								
<b>1000066</b>	<b>Errichtung WVA Wasserversorgung im Zuge Straßenbau (2023 bis 2053)</b>								
	<b>Auszahlungen - Investitionen - Mittelverwendung</b>	<b>0,00</b>	<b>5.000,00</b>	<b>1.000,00</b>	<b>0,00</b>	<b>0,00</b>	<b>0,00</b>	<b>0,00</b>	<b>6.000,00</b>
	<b>Anschaffungs- oder Herstellungskosten</b>	<b>0,00</b>	<b>5.000,00</b>	<b>1.000,00</b>	<b>0,00</b>	<b>0,00</b>	<b>0,00</b>	<b>0,00</b>	<b>6.000,00</b>
	5/850000-004000 Wasser- und Abwasserbauten und -anlagen		4.000,00	800,00					4.800,00
	5/850000-004100 Ziviltechnikerleistungen		1.000,00	200,00					1.200,00
	<b>Einzahlungen - Finanzierung - Mittelaufbringung</b>	<b>0,00</b>	<b>5.000,00</b>	<b>1.000,00</b>	<b>0,00</b>	<b>0,00</b>	<b>0,00</b>	<b>0,00</b>	<b>6.000,00</b>
	<b>Mittel aus Geldfluss aus der operativen Gebarung</b>	<b>0,00</b>	<b>0,00</b>	<b>0,00</b>	<b>0,00</b>	<b>0,00</b>	<b>0,00</b>	<b>0,00</b>	<b>0,00</b>
	<b>Bedarfszuweisungen/KTZ</b>	<b>0,00</b>	<b>0,00</b>	<b>0,00</b>	<b>0,00</b>	<b>0,00</b>	<b>0,00</b>	<b>0,00</b>	<b>0,00</b>
	<b>Haushaltsrücklagen/Zahlungsmittelreserven</b>	<b>0,00</b>	<b>5.000,00</b>	<b>1.000,00</b>	<b>0,00</b>	<b>0,00</b>	<b>0,00</b>	<b>0,00</b>	<b>6.000,00</b>
	6/850000+894101 Entnahmen von zweckgebundenen Haushaltsrücklagen		5.000,00	1.000,00					6.000,00
	<b>Sonstige Kapitaltransfers und Subventionen</b>	<b>0,00</b>	<b>0,00</b>	<b>0,00</b>	<b>0,00</b>	<b>0,00</b>	<b>0,00</b>	<b>0,00</b>	<b>0,00</b>
	<b>Darlehen/Innere Darlehen</b>	<b>0,00</b>	<b>0,00</b>	<b>0,00</b>	<b>0,00</b>	<b>0,00</b>	<b>0,00</b>	<b>0,00</b>	<b>0,00</b>
	<b>Finanzierungsleasing</b>	<b>0,00</b>	<b>0,00</b>	<b>0,00</b>	<b>0,00</b>	<b>0,00</b>	<b>0,00</b>	<b>0,00</b>	<b>0,00</b>
	<b>Veräußerung langfristiges Vermögen und sonstiges</b>	<b>0,00</b>	<b>0,00</b>	<b>0,00</b>	<b>0,00</b>	<b>0,00</b>	<b>0,00</b>	<b>0,00</b>	<b>0,00</b>
<b>Finanzierungsergebnis 1000066</b>		<b>0,00</b>	<b>0,00</b>	<b>0,00</b>	<b>0,00</b>	<b>0,00</b>	<b>0,00</b>	<b>0,00</b>	<b>0,00</b>
	<i>inklusive Vorjahre (gerundet)</i>		<b>0,00</b>	<b>0,00</b>	<b>0,00</b>	<b>0,00</b>	<b>0,00</b>	<b>0,00</b>	

Vorhaben	Vorhabensbezeichnung	RA Vorjahre	VA 2023	VA 2024	Plan 2025	Plan 2026	Plan 2027	Plan 2028	Plan Gesamt (gerundet)
Konto	Bezeichnung								
<b>1000067</b>	<b>Errichtung ABA Abwasserentsorgung im Zuge Straßenbau (2023 bis 2053)</b>								
	<b>Auszahlungen - Investitionen - Mittelverwendung</b>	<b>0,00</b>	<b>80.000,00</b>	<b>30.000,00</b>	<b>0,00</b>	<b>0,00</b>	<b>0,00</b>	<b>0,00</b>	<b>110.000,00</b>
	<b>Anschaffungs- oder Herstellungskosten</b>	<b>0,00</b>	<b>80.000,00</b>	<b>30.000,00</b>	<b>0,00</b>	<b>0,00</b>	<b>0,00</b>	<b>0,00</b>	<b>110.000,00</b>
5/851000-004000	Wasser- und Abwasserbauten und -anlagen		75.000,00	28.000,00					103.000,00
5/851000-004100	Ziviltechnikerleistungen		5.000,00	2.000,00					7.000,00
	<b>Einzahlungen - Finanzierung - Mittelaufbringung</b>	<b>0,00</b>	<b>80.000,00</b>	<b>30.000,00</b>	<b>0,00</b>	<b>0,00</b>	<b>0,00</b>	<b>0,00</b>	<b>110.000,00</b>
	<b>Mittel aus Geldfluss aus der operativen Gebarung</b>	<b>0,00</b>	<b>0,00</b>	<b>0,00</b>	<b>0,00</b>	<b>0,00</b>	<b>0,00</b>	<b>0,00</b>	<b>0,00</b>
	<b>Bedarfszuweisungen/KTZ</b>	<b>0,00</b>	<b>0,00</b>	<b>0,00</b>	<b>0,00</b>	<b>0,00</b>	<b>0,00</b>	<b>0,00</b>	<b>0,00</b>
	<b>Haushaltsrücklagen/Zahlungsmittelreserven</b>	<b>0,00</b>	<b>80.000,00</b>	<b>30.000,00</b>	<b>0,00</b>	<b>0,00</b>	<b>0,00</b>	<b>0,00</b>	<b>110.000,00</b>
6/851000+894001	Entnahmen von zweckgebundenen Haushaltsrücklagen		80.000,00	30.000,00					110.000,00
	<b>Sonstige Kapitaltransfers und Subventionen</b>	<b>0,00</b>	<b>0,00</b>	<b>0,00</b>	<b>0,00</b>	<b>0,00</b>	<b>0,00</b>	<b>0,00</b>	<b>0,00</b>
	<b>Darlehen/Innere Darlehen</b>	<b>0,00</b>	<b>0,00</b>	<b>0,00</b>	<b>0,00</b>	<b>0,00</b>	<b>0,00</b>	<b>0,00</b>	<b>0,00</b>
	<b>Finanzierungsleasing</b>	<b>0,00</b>	<b>0,00</b>	<b>0,00</b>	<b>0,00</b>	<b>0,00</b>	<b>0,00</b>	<b>0,00</b>	<b>0,00</b>
	<b>Veräußerung langfristiges Vermögen und sonstiges</b>	<b>0,00</b>	<b>0,00</b>	<b>0,00</b>	<b>0,00</b>	<b>0,00</b>	<b>0,00</b>	<b>0,00</b>	<b>0,00</b>
<b>Finanzierungsergebnis 1000067</b>		<b>0,00</b>	<b>0,00</b>	<b>0,00</b>	<b>0,00</b>	<b>0,00</b>	<b>0,00</b>	<b>0,00</b>	<b>0,00</b>
	<i>inklusive Vorjahre (gerundet)</i>		<b>0,00</b>	<b>0,00</b>	<b>0,00</b>	<b>0,00</b>	<b>0,00</b>	<b>0,00</b>	

Vorhaben	Vorhabensbezeichnung	RA Vorjahre	VA 2023	VA 2024	Plan 2025	Plan 2026	Plan 2027	Plan 2028	Plan Gesamt (gerundet)
Konto	Bezeichnung								
<b>1000011</b>	<b>Gemeindestraßen Kat-Schäden (2019 bis 2028)</b>								
	<b>Auszahlungen - Investitionen - Mittelverwendung</b>	<b>41.421,20</b>	<b>10.000,00</b>	<b>10.000,00</b>	<b>10.000,00</b>	<b>10.000,00</b>	<b>10.000,00</b>	<b>10.000,00</b>	<b>101.400,00</b>
	<b>Anschaffungs- oder Herstellungskosten</b>	<b>41.421,20</b>	<b>10.000,00</b>	<b>10.000,00</b>	<b>10.000,00</b>	<b>10.000,00</b>	<b>10.000,00</b>	<b>10.000,00</b>	<b>101.400,00</b>
5/612990-002000	Wiederherstellung v. Gemeindewegen	41.421,20	10.000,00	10.000,00	10.000,00	10.000,00	10.000,00	10.000,00	101.400,00
	<b>Einzahlungen - Finanzierung - Mittelaufbringung</b>	<b>41.421,20</b>	<b>10.000,00</b>	<b>10.000,00</b>	<b>10.000,00</b>	<b>10.000,00</b>	<b>10.000,00</b>	<b>10.000,00</b>	<b>101.400,00</b>
	<b>Mittel aus Geldfluss aus der operativen Gebarung</b>	<b>24.034,37</b>	<b>5.000,00</b>	<b>5.000,00</b>	<b>5.000,00</b>	<b>5.000,00</b>	<b>5.000,00</b>	<b>5.000,00</b>	<b>54.000,00</b>
5/612990-729910	Sonstige Aufwendungen	-5.389,09							-5.400,00
5/612990-729960	Sonstige Ausgabe - Übernahme 2019	-15.109,79							-15.100,00
6/612990+829910	Sonstige Erträge (Zuführung aus der operativen Gebarung)	44.533,25	5.000,00						49.500,00
6/612990+899000	Entnahmen aus Verrechnungsrücklagen zwischen operativer Gebarung und Projekten			5.000,00	5.000,00	5.000,00	5.000,00	5.000,00	25.000,00
	<b>Bedarfszuweisungen/KTZ</b>	<b>17.386,83</b>	<b>5.000,00</b>	<b>5.000,00</b>	<b>5.000,00</b>	<b>5.000,00</b>	<b>5.000,00</b>	<b>5.000,00</b>	<b>47.400,00</b>
6/612990+301000	Zuschüsse n. d. Kat.Fondsgesetz	17.386,83	5.000,00	5.000,00	5.000,00	5.000,00	5.000,00	5.000,00	47.400,00
	<b>Haushaltsrücklagen/Zahlungsmittelreserven</b>	<b>0,00</b>	<b>0,00</b>	<b>0,00</b>	<b>0,00</b>	<b>0,00</b>	<b>0,00</b>	<b>0,00</b>	<b>0,00</b>
	<b>Sonstige Kapitaltransfers und Subventionen</b>	<b>0,00</b>	<b>0,00</b>	<b>0,00</b>	<b>0,00</b>	<b>0,00</b>	<b>0,00</b>	<b>0,00</b>	<b>0,00</b>
	<b>Darlehen/Innere Darlehen</b>	<b>0,00</b>	<b>0,00</b>	<b>0,00</b>	<b>0,00</b>	<b>0,00</b>	<b>0,00</b>	<b>0,00</b>	<b>0,00</b>
	<b>Finanzierungsleasing</b>	<b>0,00</b>	<b>0,00</b>	<b>0,00</b>	<b>0,00</b>	<b>0,00</b>	<b>0,00</b>	<b>0,00</b>	<b>0,00</b>
	<b>Veräußerung langfristiges Vermögen und sonstiges</b>	<b>0,00</b>	<b>0,00</b>	<b>0,00</b>	<b>0,00</b>	<b>0,00</b>	<b>0,00</b>	<b>0,00</b>	<b>0,00</b>
<b>Finanzierungsergebnis 1000011</b>		<b>0,00</b>	<b>0,00</b>	<b>0,00</b>	<b>0,00</b>	<b>0,00</b>	<b>0,00</b>	<b>0,00</b>	<b>0,00</b>
	<i>inklusive Vorjahre (gerundet)</i>		<b>0,00</b>	<b>0,00</b>	<b>0,00</b>	<b>0,00</b>	<b>0,00</b>	<b>0,00</b>	

Vorhaben	Vorhabensbezeichnung	RA Vorjahre	VA 2023	VA 2024	Plan 2025	Plan 2026	Plan 2027	Plan 2028	Plan Gesamt (gerundet)
Konto	Bezeichnung								
<b>1000016</b>	<b>Land- und Forstwirtschaftliche Güterwege (2005 bis 2028)</b>								
	<b>Auszahlungen - Investitionen - Mittelverwendung</b>	<b>100.215,23</b>	<b>75.000,00</b>	<b>40.000,00</b>	<b>22.000,00</b>	<b>22.000,00</b>	<b>22.000,00</b>	<b>22.000,00</b>	<b>303.200,00</b>
	<b>Anschaffungs- oder Herstellungskosten</b>	<b>100.215,23</b>	<b>75.000,00</b>	<b>40.000,00</b>	<b>22.000,00</b>	<b>22.000,00</b>	<b>22.000,00</b>	<b>22.000,00</b>	<b>303.200,00</b>
5/710000-002000	Erhaltung von Güterwegen - Massnahmen	100.215,23	75.000,00	40.000,00	22.000,00	22.000,00	22.000,00	22.000,00	303.200,00
	<b>Einzahlungen - Finanzierung - Mittelaufbringung</b>	<b>100.215,23</b>	<b>75.000,00</b>	<b>40.000,00</b>	<b>22.000,00</b>	<b>22.000,00</b>	<b>22.000,00</b>	<b>22.000,00</b>	<b>303.200,00</b>
	<b>Mittel aus Geldfluss aus der operativen Gebarung</b>	<b>46.012,39</b>	<b>46.200,00</b>	<b>16.000,00</b>	<b>8.800,00</b>	<b>8.800,00</b>	<b>8.800,00</b>	<b>8.800,00</b>	<b>143.400,00</b>
6/710000+829910	Sonstige Erträge (Zuführung aus der operativen Gebarung)	46.012,39	46.200,00						92.200,00
6/710000+899000	Entnahmen aus Verrechnungsrücklagen zwischen operativer Gebarung und Projekten			16.000,00	8.800,00	8.800,00	8.800,00	8.800,00	51.200,00
	<b>Bedarfszuweisungen/KTZ</b>	<b>47.400,00</b>	<b>28.800,00</b>	<b>24.000,00</b>	<b>13.200,00</b>	<b>13.200,00</b>	<b>13.200,00</b>	<b>13.200,00</b>	<b>153.000,00</b>
6/710000+301000	Landesbeitrag (Abt. Güterwege)	19.800,00	14.400,00	12.000,00	6.600,00	6.600,00	6.600,00	6.600,00	72.600,00
6/710000+871000	Bedarfszuweisung Iii	27.600,00	14.400,00	12.000,00	6.600,00	6.600,00	6.600,00	6.600,00	80.400,00
	<b>Haushaltsrücklagen/Zahlungsmittelreserven</b>	<b>0,00</b>	<b>0,00</b>	<b>0,00</b>	<b>0,00</b>	<b>0,00</b>	<b>0,00</b>	<b>0,00</b>	<b>0,00</b>
	<b>Sonstige Kapitaltransfers und Subventionen</b>	<b>6.802,84</b>	<b>0,00</b>	<b>0,00</b>	<b>0,00</b>	<b>0,00</b>	<b>0,00</b>	<b>0,00</b>	<b>6.800,00</b>
6/710000+300000	Kapitaltransfers von Bund (KIP Kommunales Investitionsprogramm)	6.802,84							6.800,00
	<b>Darlehen/Innere Darlehen</b>	<b>0,00</b>	<b>0,00</b>	<b>0,00</b>	<b>0,00</b>	<b>0,00</b>	<b>0,00</b>	<b>0,00</b>	<b>0,00</b>
	<b>Finanzierungsleasing</b>	<b>0,00</b>	<b>0,00</b>	<b>0,00</b>	<b>0,00</b>	<b>0,00</b>	<b>0,00</b>	<b>0,00</b>	<b>0,00</b>
	<b>Veräußerung langfristiges Vermögen und sonstiges</b>	<b>0,00</b>	<b>0,00</b>	<b>0,00</b>	<b>0,00</b>	<b>0,00</b>	<b>0,00</b>	<b>0,00</b>	<b>0,00</b>
<b>Finanzierungsergebnis 1000016</b>		<b>0,00</b>	<b>0,00</b>	<b>0,00</b>	<b>0,00</b>	<b>0,00</b>	<b>0,00</b>	<b>0,00</b>	<b>0,00</b>
	<i>inklusive Vorjahre (gerundet)</i>		<b>0,00</b>	<b>0,00</b>	<b>0,00</b>	<b>0,00</b>	<b>0,00</b>	<b>0,00</b>	

Vorhaben	Vorhabensbezeichnung	RA Vorjahre	VA 2023	VA 2024	Plan 2025	Plan 2026	Plan 2027	Plan 2028	Plan Gesamt (gerundet)
Konto	Bezeichnung								
<b>1000018</b>	<b>Öffentliche Beleuchtung (2005 bis 2028)</b>								
	<b>Auszahlungen - Investitionen - Mittelverwendung</b>	<b>63.913,92</b>	<b>0,00</b>	<b>5.000,00</b>	<b>5.000,00</b>	<b>5.000,00</b>	<b>5.000,00</b>	<b>5.000,00</b>	<b>88.900,00</b>
	<b>Anschaffungs- oder Herstellungskosten</b>	<b>63.913,92</b>	<b>0,00</b>	<b>5.000,00</b>	<b>5.000,00</b>	<b>5.000,00</b>	<b>5.000,00</b>	<b>5.000,00</b>	<b>88.900,00</b>
5/816000-005000	Anlagen zu Straßenbauten	512,16							500,00
5/816000-050000	Errichtung von Strassenbeleuchtung	63.401,76		5.000,00	5.000,00	5.000,00	5.000,00	5.000,00	88.400,00
	<b>Einzahlungen - Finanzierung - Mittelaufbringung</b>	<b>63.913,92</b>	<b>0,00</b>	<b>5.000,00</b>	<b>5.000,00</b>	<b>5.000,00</b>	<b>5.000,00</b>	<b>5.000,00</b>	<b>88.900,00</b>
	<b>Mittel aus Geldfluss aus der operativen Gebarung</b>	<b>11.912,92</b>	<b>0,00</b>	<b>0,00</b>	<b>0,00</b>	<b>0,00</b>	<b>0,00</b>	<b>0,00</b>	<b>11.900,00</b>
6/816000+829910	Sonstige Erträge (Zuführung aus der operativen Gebarung)	11.912,92							11.900,00
	<b>Bedarfszuweisungen/KTZ</b>	<b>52.001,00</b>	<b>0,00</b>	<b>5.000,00</b>	<b>5.000,00</b>	<b>5.000,00</b>	<b>5.000,00</b>	<b>5.000,00</b>	<b>77.000,00</b>
6/816000+871000	Bedarfszuweisung lii	52.001,00		5.000,00	5.000,00	5.000,00	5.000,00	5.000,00	77.000,00
	<b>Haushaltsrücklagen/Zahlungsmittelreserven</b>	<b>0,00</b>	<b>0,00</b>	<b>0,00</b>	<b>0,00</b>	<b>0,00</b>	<b>0,00</b>	<b>0,00</b>	<b>0,00</b>
	<b>Sonstige Kapitaltransfers und Subventionen</b>	<b>0,00</b>	<b>0,00</b>	<b>0,00</b>	<b>0,00</b>	<b>0,00</b>	<b>0,00</b>	<b>0,00</b>	<b>0,00</b>
	<b>Darlehen/Innere Darlehen</b>	<b>0,00</b>	<b>0,00</b>	<b>0,00</b>	<b>0,00</b>	<b>0,00</b>	<b>0,00</b>	<b>0,00</b>	<b>0,00</b>
	<b>Finanzierungsleasing</b>	<b>0,00</b>	<b>0,00</b>	<b>0,00</b>	<b>0,00</b>	<b>0,00</b>	<b>0,00</b>	<b>0,00</b>	<b>0,00</b>
	<b>Veräußerung langfristiges Vermögen und sonstiges</b>	<b>0,00</b>	<b>0,00</b>	<b>0,00</b>	<b>0,00</b>	<b>0,00</b>	<b>0,00</b>	<b>0,00</b>	<b>0,00</b>
<b>Finanzierungsergebnis 1000018</b>		<b>0,00</b>	<b>0,00</b>	<b>0,00</b>	<b>0,00</b>	<b>0,00</b>	<b>0,00</b>	<b>0,00</b>	<b>0,00</b>
	<i>inklusive Vorjahre (gerundet)</i>		<b>0,00</b>	<b>0,00</b>	<b>0,00</b>	<b>0,00</b>	<b>0,00</b>	<b>0,00</b>	

Vorhaben	Vorhabensbezeichnung	RA Vorjahre	VA 2023	VA 2024	Plan 2025	Plan 2026	Plan 2027	Plan 2028	Plan Gesamt (gerundet)
Konto	Bezeichnung								
<b>1820100</b>	<b>Bauhoflager Lobendorf inkl. Schotterlagerplatz (2022 bis 2024)</b>								
	Geplante Gesamtkosten:	20.000,00							
	Erläuterungen zum Vorhaben:								
	Die Endabrechnung erfolgt erst 2023								
	<b>Auszahlungen - Investitionen - Mittelverwendung</b>	<b>65.407,08</b>	<b>10.500,00</b>	<b>19.100,00</b>	<b>0,00</b>	<b>0,00</b>	<b>0,00</b>	<b>0,00</b>	<b>95.000,00</b>
	<b>Anschaffungs- oder Herstellungskosten</b>	<b>65.407,08</b>	<b>10.500,00</b>	<b>19.100,00</b>	<b>0,00</b>	<b>0,00</b>	<b>0,00</b>	<b>0,00</b>	<b>95.000,00</b>
	5/820000-006000 Sonstige Grundstückseinrichtungen - Schotterlagerplatz	59.456,58	500,00						60.000,00
	5/820000-006100 Planungskosten	5.950,50							6.000,00
	5/820000-042000 Instandsetzung Bauhoflager		10.000,00	19.100,00					29.100,00
	<b>Einzahlungen - Finanzierung - Mittelaufbringung</b>	<b>75.000,00</b>	<b>20.000,00</b>	<b>0,00</b>	<b>0,00</b>	<b>0,00</b>	<b>0,00</b>	<b>0,00</b>	<b>95.000,00</b>
	<b>Mittel aus Geldfluss aus der operativen Gebarung</b>	<b>0,00</b>	<b>0,00</b>	<b>0,00</b>	<b>0,00</b>	<b>0,00</b>	<b>0,00</b>	<b>0,00</b>	<b>0,00</b>
	<b>Bedarfszuweisungen/KTZ</b>	<b>75.000,00</b>	<b>20.000,00</b>	<b>0,00</b>	<b>0,00</b>	<b>0,00</b>	<b>0,00</b>	<b>0,00</b>	<b>95.000,00</b>
	6/820000+871000 Bedarfszuweisung Iii	75.000,00	20.000,00						95.000,00
	Haushaltsrücklagen/Zahlungsmittelreserven	0,00	0,00	0,00	0,00	0,00	0,00	0,00	0,00
	Sonstige Kapitaltransfers und Subventionen	0,00	0,00	0,00	0,00	0,00	0,00	0,00	0,00
	Darlehen/Innere Darlehen	0,00	0,00	0,00	0,00	0,00	0,00	0,00	0,00
	Finanzierungsleasing	0,00	0,00	0,00	0,00	0,00	0,00	0,00	0,00
	Veräußerung langfristiges Vermögen und sonstiges	0,00	0,00	0,00	0,00	0,00	0,00	0,00	0,00
	<b>Finanzierungsergebnis 1820100</b>	<b>9.592,92</b>	<b>9.500,00</b>	<b>-19.100,00</b>	<b>0,00</b>	<b>0,00</b>	<b>0,00</b>	<b>0,00</b>	<b>0,00</b>
	<i>inklusive Vorjahre (gerundet)</i>		<b>19.100,00</b>	<b>0,00</b>	<b>0,00</b>	<b>0,00</b>	<b>0,00</b>	<b>0,00</b>	

Vorhaben	Vorhabensbezeichnung	RA Vorjahre	VA 2023	VA 2024	Plan 2025	Plan 2026	Plan 2027	Plan 2028	Plan Gesamt (gerundet)
Konto	Bezeichnung								
<b>1840100</b>	<b>Grundstücksankauf Weinzierl (Mehrzwecklager Bauhof) (2023 bis 2028)</b>								
	<b>Auszahlungen - Investitionen - Mittelverwendung</b>	<b>0,00</b>	<b>40.000,00</b>	<b>165.000,00</b>	<b>150.000,00</b>	<b>0,00</b>	<b>0,00</b>	<b>0,00</b>	<b>355.000,00</b>
	<b>Anschaffungs- oder Herstellungskosten</b>	<b>0,00</b>	<b>40.000,00</b>	<b>165.000,00</b>	<b>150.000,00</b>	<b>0,00</b>	<b>0,00</b>	<b>0,00</b>	<b>355.000,00</b>
	5/820000-010000 Gebäude und Bauten			150.000,00	135.000,00				285.000,00
	5/820000-010100 Planungskosten			15.000,00	15.000,00				30.000,00
	5/840100-000000 Bebaute Grundstücke		27.500,00						27.500,00
	5/840100-000100 Nebenkosten Grunderwerb		2.500,00						2.500,00
	5/840100-000200 Abbruch- und Entsorgungskosten		10.000,00						10.000,00
	<b>Einzahlungen - Finanzierung - Mittelaufbringung</b>	<b>0,00</b>	<b>40.000,00</b>	<b>165.000,00</b>	<b>150.000,00</b>	<b>0,00</b>	<b>0,00</b>	<b>0,00</b>	<b>355.000,00</b>
	<b>Mittel aus Geldfluss aus der operativen Gebarung</b>	<b>0,00</b>	<b>40.000,00</b>	<b>0,00</b>	<b>0,00</b>	<b>0,00</b>	<b>0,00</b>	<b>0,00</b>	<b>40.000,00</b>
	6/840100+829910 Zuführung aus der operativen Gebarung		40.000,00						40.000,00
	<b>Bedarfszuweisungen/KTZ</b>	<b>0,00</b>	<b>0,00</b>	<b>165.000,00</b>	<b>150.000,00</b>	<b>0,00</b>	<b>0,00</b>	<b>0,00</b>	<b>315.000,00</b>
	6/820000+871100 Kapitaltransfers aus Gemeinde-Bedarfszuweisungsmitteln			165.000,00	150.000,00				315.000,00
	<b>Haushaltsrücklagen/Zahlungsmittelreserven</b>	<b>0,00</b>	<b>0,00</b>	<b>0,00</b>	<b>0,00</b>	<b>0,00</b>	<b>0,00</b>	<b>0,00</b>	<b>0,00</b>
	<b>Sonstige Kapitaltransfers und Subventionen</b>	<b>0,00</b>	<b>0,00</b>	<b>0,00</b>	<b>0,00</b>	<b>0,00</b>	<b>0,00</b>	<b>0,00</b>	<b>0,00</b>
	<b>Darlehen/Innere Darlehen</b>	<b>0,00</b>	<b>0,00</b>	<b>0,00</b>	<b>0,00</b>	<b>0,00</b>	<b>0,00</b>	<b>0,00</b>	<b>0,00</b>
	<b>Finanzierungsleasing</b>	<b>0,00</b>	<b>0,00</b>	<b>0,00</b>	<b>0,00</b>	<b>0,00</b>	<b>0,00</b>	<b>0,00</b>	<b>0,00</b>
	<b>Veräußerung langfristiges Vermögen und sonstiges</b>	<b>0,00</b>	<b>0,00</b>	<b>0,00</b>	<b>0,00</b>	<b>0,00</b>	<b>0,00</b>	<b>0,00</b>	<b>0,00</b>
<b>Finanzierungsergebnis 1840100</b>		<b>0,00</b>	<b>0,00</b>	<b>0,00</b>	<b>0,00</b>	<b>0,00</b>	<b>0,00</b>	<b>0,00</b>	<b>0,00</b>
	<i>inklusive Vorjahre (gerundet)</i>		<b>0,00</b>	<b>0,00</b>	<b>0,00</b>	<b>0,00</b>	<b>0,00</b>	<b>0,00</b>	

Vorhaben	Vorhabensbezeichnung	RA Vorjahre	VA 2023	VA 2024	Plan 2025	Plan 2026	Plan 2027	Plan 2028	Plan Gesamt (gerundet)
Konto	Bezeichnung								
<b>1850110</b>	<b>WVA Großheinrichschlag Pumpstation- sanierung WVA BA 26 (2020 bis 2050)</b>								
	<b>Auszahlungen - Investitionen - Mittelverwendung</b>	<b>8.390,60</b>	<b>0,00</b>	<b>291.600,00</b>	<b>0,00</b>	<b>0,00</b>	<b>0,00</b>	<b>0,00</b>	<b>300.000,00</b>
	<b>Anschaffungs- oder Herstellungskosten</b>	<b>8.390,60</b>	<b>0,00</b>	<b>291.600,00</b>	<b>0,00</b>	<b>0,00</b>	<b>0,00</b>	<b>0,00</b>	<b>300.000,00</b>
	5/850110-004000 Wasser- und Abwasserbauten und -anlagen	7.358,82		170.000,00					177.400,00
	5/850110-004100 Ziviltechnikerleistungen	1.031,78		21.600,00					22.600,00
	5/850110-010000 Gebäude und Bauten			100.000,00					100.000,00
	<b>Einzahlungen - Finanzierung - Mittelaufbringung</b>	<b>0,00</b>	<b>0,00</b>	<b>300.000,00</b>	<b>0,00</b>	<b>0,00</b>	<b>0,00</b>	<b>0,00</b>	<b>300.000,00</b>
	<b>Mittel aus Geldfluss aus der operativen Gebarung</b>	<b>0,00</b>	<b>0,00</b>	<b>0,00</b>	<b>0,00</b>	<b>0,00</b>	<b>0,00</b>	<b>0,00</b>	<b>0,00</b>
	<b>Bedarfszuweisungen/KTZ</b>	<b>0,00</b>	<b>0,00</b>	<b>0,00</b>	<b>0,00</b>	<b>0,00</b>	<b>0,00</b>	<b>0,00</b>	<b>0,00</b>
	<b>Haushaltsrücklagen/Zahlungsmittelreserven</b>	<b>0,00</b>	<b>0,00</b>	<b>0,00</b>	<b>0,00</b>	<b>0,00</b>	<b>0,00</b>	<b>0,00</b>	<b>0,00</b>
	<b>Sonstige Kapitaltransfers und Subventionen</b>	<b>0,00</b>	<b>0,00</b>	<b>0,00</b>	<b>0,00</b>	<b>0,00</b>	<b>0,00</b>	<b>0,00</b>	<b>0,00</b>
	<b>Darlehen/Innere Darlehen</b>	<b>0,00</b>	<b>0,00</b>	<b>300.000,00</b>	<b>0,00</b>	<b>0,00</b>	<b>0,00</b>	<b>0,00</b>	<b>300.000,00</b>
	402/66 WVA Großheinrichschlag Pumpstationsanierung			300.000,00					300.000,00
	<b>Finanzierungsleasing</b>	<b>0,00</b>	<b>0,00</b>	<b>0,00</b>	<b>0,00</b>	<b>0,00</b>	<b>0,00</b>	<b>0,00</b>	<b>0,00</b>
	<b>Veräußerung langfristiges Vermögen und sonstiges</b>	<b>0,00</b>	<b>0,00</b>	<b>0,00</b>	<b>0,00</b>	<b>0,00</b>	<b>0,00</b>	<b>0,00</b>	<b>0,00</b>
<b>Finanzierungsergebnis 1850110</b>		<b>-8.390,60</b>	<b>0,00</b>	<b>8.400,00</b>	<b>0,00</b>	<b>0,00</b>	<b>0,00</b>	<b>0,00</b>	<b>0,00</b>
	<i>inklusive Vorjahre (gerundet)</i>		<b>-8.400,00</b>	<b>0,00</b>	<b>0,00</b>	<b>0,00</b>	<b>0,00</b>	<b>0,00</b>	

Vorhaben	Vorhabensbezeichnung	RA Vorjahre	VA 2023	VA 2024	Plan 2025	Plan 2026	Plan 2027	Plan 2028	Plan Gesamt (gerundet)
Konto	Bezeichnung								
<b>1851020</b>	<b>ABA RW-Kanal Habruck ABA BA 11 (2020 bis 2050)</b>								
	<b>Auszahlungen - Investitionen - Mittelverwendung</b>	<b>115,30</b>	<b>0,00</b>	<b>0,00</b>	<b>0,00</b>	<b>0,00</b>	<b>0,00</b>	<b>0,00</b>	<b>100,00</b>
	<b>Anschaffungs- oder Herstellungskosten</b>	<b>115,30</b>	<b>0,00</b>	<b>0,00</b>	<b>0,00</b>	<b>0,00</b>	<b>0,00</b>	<b>0,00</b>	<b>100,00</b>
	5/851020-004100 Ziviltechnikerleistungen	115,30							100,00
	<b>Einzahlungen - Finanzierung - Mittelaufbringung</b>	<b>0,00</b>	<b>0,00</b>	<b>0,00</b>	<b>0,00</b>	<b>0,00</b>	<b>0,00</b>	<b>0,00</b>	<b>0,00</b>
	<b>Mittel aus Geldfluss aus der operativen Gebarung</b>	<b>0,00</b>	<b>0,00</b>	<b>0,00</b>	<b>0,00</b>	<b>0,00</b>	<b>0,00</b>	<b>0,00</b>	<b>0,00</b>
	<b>Bedarfszuweisungen/KTZ</b>	<b>0,00</b>	<b>0,00</b>	<b>0,00</b>	<b>0,00</b>	<b>0,00</b>	<b>0,00</b>	<b>0,00</b>	<b>0,00</b>
	<b>Haushaltsrücklagen/Zahlungsmittelreserven</b>	<b>0,00</b>	<b>0,00</b>	<b>0,00</b>	<b>0,00</b>	<b>0,00</b>	<b>0,00</b>	<b>0,00</b>	<b>0,00</b>
	<b>Sonstige Kapitaltransfers und Subventionen</b>	<b>0,00</b>	<b>0,00</b>	<b>0,00</b>	<b>0,00</b>	<b>0,00</b>	<b>0,00</b>	<b>0,00</b>	<b>0,00</b>
	<b>Darlehen/Innere Darlehen</b>	<b>0,00</b>	<b>0,00</b>	<b>0,00</b>	<b>0,00</b>	<b>0,00</b>	<b>0,00</b>	<b>0,00</b>	<b>0,00</b>
	<b>Finanzierungsleasing</b>	<b>0,00</b>	<b>0,00</b>	<b>0,00</b>	<b>0,00</b>	<b>0,00</b>	<b>0,00</b>	<b>0,00</b>	<b>0,00</b>
	<b>Veräußerung langfristiges Vermögen und sonstiges</b>	<b>0,00</b>	<b>0,00</b>	<b>0,00</b>	<b>0,00</b>	<b>0,00</b>	<b>0,00</b>	<b>0,00</b>	<b>0,00</b>
<b>Finanzierungsergebnis 1851020</b>		<b>-115,30</b>	<b>0,00</b>	<b>0,00</b>	<b>0,00</b>	<b>0,00</b>	<b>0,00</b>	<b>0,00</b>	<b>-100,00</b>
	<i>inklusive Vorjahre (gerundet)</i>		<b>-100,00</b>	<b>-100,00</b>	<b>-100,00</b>	<b>-100,00</b>	<b>-100,00</b>	<b>-100,00</b>	

Vorhaben	Vorhabensbezeichnung	RA Vorjahre	VA 2023	VA 2024	Plan 2025	Plan 2026	Plan 2027	Plan 2028	Plan Gesamt (gerundet)
Konto	Bezeichnung								
<b>1000026</b>	<b>Betriebe der Wasserversorgung Kap. Z (2005 bis 2038)</b>								
	<b>Auszahlungen - Investitionen - Mittelverwendung</b>	<b>0,00</b>	<b>0,00</b>	<b>0,00</b>	<b>0,00</b>	<b>0,00</b>	<b>0,00</b>	<b>0,00</b>	<b>0,00</b>
	<b>Anschaffungs- oder Herstellungskosten</b>	<b>0,00</b>	<b>0,00</b>	<b>0,00</b>	<b>0,00</b>	<b>0,00</b>	<b>0,00</b>	<b>0,00</b>	<b>0,00</b>
	<b>Einzahlungen - Finanzierung - Mittelaufbringung</b>	<b>0,00</b>	<b>0,00</b>	<b>0,00</b>	<b>0,00</b>	<b>0,00</b>	<b>0,00</b>	<b>0,00</b>	<b>0,00</b>
	<b>Mittel aus Geldfluss aus der operativen Gebarung</b>	<b>-4.562,06</b>	<b>-1.600,00</b>	<b>-1.600,00</b>	<b>-1.600,00</b>	<b>-1.600,00</b>	<b>-1.600,00</b>	<b>-1.600,00</b>	<b>-14.200,00</b>
5/850800-729910	Rückführung an die operative Gebarung	-4.562,06	-1.600,00						-6.200,00
5/850800-799000	Zuweisungen an Verrechnungsrücklagen zwischen operativer Gebarung und Projekten			-1.600,00	-1.600,00	-1.600,00	-1.600,00	-1.600,00	-8.000,00
	<b>Bedarfszuweisungen/KTZ</b>	<b>0,00</b>	<b>0,00</b>	<b>0,00</b>	<b>0,00</b>	<b>0,00</b>	<b>0,00</b>	<b>0,00</b>	<b>0,00</b>
	<b>Haushaltsrücklagen/Zahlungsmittelreserven</b>	<b>0,00</b>	<b>0,00</b>	<b>0,00</b>	<b>0,00</b>	<b>0,00</b>	<b>0,00</b>	<b>0,00</b>	<b>0,00</b>
	<b>Sonstige Kapitaltransfers und Subventionen</b>	<b>0,00</b>	<b>0,00</b>	<b>0,00</b>	<b>0,00</b>	<b>0,00</b>	<b>0,00</b>	<b>0,00</b>	<b>0,00</b>
	<b>Darlehen/Innere Darlehen</b>	<b>4.562,06</b>	<b>1.600,00</b>	<b>1.600,00</b>	<b>1.600,00</b>	<b>1.600,00</b>	<b>1.600,00</b>	<b>1.600,00</b>	<b>14.200,00</b>
408/36	Wva Weinzierl - BA 10	1.531,55	500,00	500,00	500,00	500,00	500,00	500,00	4.500,00
408/21	Wva Weinzierl - BA 05	2.258,66	800,00	800,00	800,00	800,00	800,00	800,00	7.100,00
408/38	WVA Stixendorf - BA 11	423,59	200,00	200,00	200,00	200,00	200,00	200,00	1.600,00
408/53	WVA Ostra - BA 12	348,26	100,00	100,00	100,00	100,00	100,00	100,00	900,00
	<b>Finanzierungsleasing</b>	<b>0,00</b>	<b>0,00</b>	<b>0,00</b>	<b>0,00</b>	<b>0,00</b>	<b>0,00</b>	<b>0,00</b>	<b>0,00</b>
	<b>Veräußerung langfristiges Vermögen und sonstiges</b>	<b>0,00</b>	<b>0,00</b>	<b>0,00</b>	<b>0,00</b>	<b>0,00</b>	<b>0,00</b>	<b>0,00</b>	<b>0,00</b>
<b>Finanzierungsergebnis 1000026</b>		<b>0,00</b>	<b>0,00</b>	<b>0,00</b>	<b>0,00</b>	<b>0,00</b>	<b>0,00</b>	<b>0,00</b>	<b>0,00</b>
	<i>inklusive Vorjahre (gerundet)</i>		<b>0,00</b>	<b>0,00</b>	<b>0,00</b>	<b>0,00</b>	<b>0,00</b>	<b>0,00</b>	

Vorhaben	Vorhabensbezeichnung	RA Vorjahre	VA 2023	VA 2024	Plan 2025	Plan 2026	Plan 2027	Plan 2028	Plan Gesamt (gerundet)
Konto	Bezeichnung								
<b>1000045</b>	<b>Betriebe der Abwasserbeseitigung Kap. (2005 bis 2038)</b>								
	<b>Auszahlungen - Investitionen - Mittelverwendung</b>	<b>0,00</b>	<b>0,00</b>	<b>0,00</b>	<b>0,00</b>	<b>0,00</b>	<b>0,00</b>	<b>0,00</b>	<b>0,00</b>
	<b>Anschaffungs- oder Herstellungskosten</b>	<b>0,00</b>	<b>0,00</b>	<b>0,00</b>	<b>0,00</b>	<b>0,00</b>	<b>0,00</b>	<b>0,00</b>	<b>0,00</b>
	<b>Einzahlungen - Finanzierung - Mittelaufbringung</b>	<b>0,00</b>	<b>0,00</b>	<b>0,00</b>	<b>0,00</b>	<b>0,00</b>	<b>0,00</b>	<b>0,00</b>	<b>0,00</b>
	<b>Mittel aus Geldfluss aus der operativen Gebarung</b>	<b>-12.341,72</b>	<b>-4.200,00</b>	<b>-4.200,00</b>	<b>-4.200,00</b>	<b>-4.200,00</b>	<b>-4.200,00</b>	<b>-4.200,00</b>	<b>-37.500,00</b>
5/851800-729910	Rückführung an die operative Gebarung	-12.341,72	-4.200,00						-16.500,00
5/851800-799000	Zuweisungen an Verrechnungsrücklagen zwischen operativer Gebarung und Projekten			-4.200,00	-4.200,00	-4.200,00	-4.200,00	-4.200,00	-21.000,00
	<b>Bedarfszuweisungen/KTZ</b>	<b>0,00</b>	<b>0,00</b>	<b>0,00</b>	<b>0,00</b>	<b>0,00</b>	<b>0,00</b>	<b>0,00</b>	<b>0,00</b>
	<b>Haushaltsrücklagen/Zahlungsmittelreserven</b>	<b>0,00</b>	<b>0,00</b>	<b>0,00</b>	<b>0,00</b>	<b>0,00</b>	<b>0,00</b>	<b>0,00</b>	<b>0,00</b>
	<b>Sonstige Kapitaltransfers und Subventionen</b>	<b>0,00</b>	<b>0,00</b>	<b>0,00</b>	<b>0,00</b>	<b>0,00</b>	<b>0,00</b>	<b>0,00</b>	<b>0,00</b>
	<b>Darlehen/Innere Darlehen</b>	<b>12.341,72</b>	<b>4.200,00</b>	<b>4.200,00</b>	<b>4.200,00</b>	<b>4.200,00</b>	<b>4.200,00</b>	<b>4.200,00</b>	<b>37.500,00</b>
408/24	Abwasserbeseitigung BA 01	7.667,09	2.600,00	2.600,00	2.600,00	2.600,00	2.600,00	2.600,00	23.300,00
408/44	Abwasserbeseitigung BA 02	4.674,63	1.600,00	1.600,00	1.600,00	1.600,00	1.600,00	1.600,00	14.300,00
	<b>Finanzierungsleasing</b>	<b>0,00</b>	<b>0,00</b>	<b>0,00</b>	<b>0,00</b>	<b>0,00</b>	<b>0,00</b>	<b>0,00</b>	<b>0,00</b>
	<b>Veräußerung langfristiges Vermögen und sonstiges</b>	<b>0,00</b>	<b>0,00</b>	<b>0,00</b>	<b>0,00</b>	<b>0,00</b>	<b>0,00</b>	<b>0,00</b>	<b>0,00</b>
<b>Finanzierungsergebnis 1000045</b>		<b>0,00</b>	<b>0,00</b>	<b>0,00</b>	<b>0,00</b>	<b>0,00</b>	<b>0,00</b>	<b>0,00</b>	<b>0,00</b>
	<i>inklusive Vorjahre (gerundet)</i>		<b>0,00</b>	<b>0,00</b>	<b>0,00</b>	<b>0,00</b>	<b>0,00</b>	<b>0,00</b>	

Vorhaben	Vorhabensbezeichnung	RA Vorjahre	VA 2023	VA 2024	Plan 2025	Plan 2026	Plan 2027	Plan 2028	Plan Gesamt (gerundet)
Konto	Bezeichnung								
<b>1000057</b>	<b>Siedlungserweiterung Nöhagen (2017 bis 2024)</b>								
	<b>Auszahlungen - Investitionen - Mittelverwendung</b>	<b>218.271,14</b>	<b>9.800,00</b>	<b>0,00</b>	<b>0,00</b>	<b>0,00</b>	<b>0,00</b>	<b>0,00</b>	<b>228.100,00</b>
	<b>Anschaffungs- oder Herstellungskosten</b>	<b>218.271,14</b>	<b>9.800,00</b>	<b>0,00</b>	<b>0,00</b>	<b>0,00</b>	<b>0,00</b>	<b>0,00</b>	<b>228.100,00</b>
5/489100-001100	Vermessungskosten	7.032,00							7.000,00
5/489100-001200	Nebenkosten Grunderwerb	49.239,14	9.800,00						59.000,00
5/489100-346000	Tilgung	150.000,00							150.000,00
5/489100-794001	Zuweisung an zweckgebundene Haushaltsrücklagen	12.000,00							12.000,00
	<b>Einzahlungen - Finanzierung - Mittelaufbringung</b>	<b>232.689,00</b>	<b>1.200,00</b>	<b>0,00</b>	<b>0,00</b>	<b>0,00</b>	<b>0,00</b>	<b>0,00</b>	<b>233.900,00</b>
	<b>Mittel aus Geldfluss aus der operativen Gebarung</b>	<b>65.451,00</b>	<b>0,00</b>	<b>0,00</b>	<b>0,00</b>	<b>0,00</b>	<b>0,00</b>	<b>0,00</b>	<b>65.500,00</b>
6/489100+829000	Sonstige Erträge - Rücküberweisung ImmoEst	6.636,00							6.600,00
6/489100+829910	Sonstige Erträge (Zuführung aus der operativen Gebarung)	6.000,00							6.000,00
6/489100+829960	Sonstige Erträge	52.815,00							52.800,00
	<b>Bedarfszuweisungen/KTZ</b>	<b>0,00</b>	<b>0,00</b>	<b>0,00</b>	<b>0,00</b>	<b>0,00</b>	<b>0,00</b>	<b>0,00</b>	<b>0,00</b>
	<b>Haushaltsrücklagen/Zahlungsmittelreserven</b>	<b>12.000,00</b>	<b>0,00</b>	<b>0,00</b>	<b>0,00</b>	<b>0,00</b>	<b>0,00</b>	<b>0,00</b>	<b>12.000,00</b>
2/489100+894001	Entnahmen von zweckgebundenen Haushaltsrücklagen	12.000,00							12.000,00
	<b>Sonstige Kapitaltransfers und Subventionen</b>	<b>0,00</b>	<b>0,00</b>	<b>0,00</b>	<b>0,00</b>	<b>0,00</b>	<b>0,00</b>	<b>0,00</b>	<b>0,00</b>
	<b>Darlehen/Innere Darlehen</b>	<b>0,00</b>	<b>0,00</b>	<b>0,00</b>	<b>0,00</b>	<b>0,00</b>	<b>0,00</b>	<b>0,00</b>	<b>0,00</b>
	<b>Finanzierungsleasing</b>	<b>0,00</b>	<b>0,00</b>	<b>0,00</b>	<b>0,00</b>	<b>0,00</b>	<b>0,00</b>	<b>0,00</b>	<b>0,00</b>
	<b>Veräußerung langfristiges Vermögen und sonstiges</b>	<b>155.238,00</b>	<b>1.200,00</b>	<b>0,00</b>	<b>0,00</b>	<b>0,00</b>	<b>0,00</b>	<b>0,00</b>	<b>156.400,00</b>
6/489100+801000	Veräußerungen von Grundstücken und Grundstückseinrichtungen	155.238,00	1.200,00						156.400,00
<b>Finanzierungsergebnis 1000057</b>		<b>14.417,86</b>	<b>-8.600,00</b>	<b>0,00</b>	<b>0,00</b>	<b>0,00</b>	<b>0,00</b>	<b>0,00</b>	<b>5.800,00</b>
	<i>inklusive Vorjahre (gerundet)</i>		<b>5.800,00</b>	<b>5.800,00</b>	<b>5.800,00</b>	<b>5.800,00</b>	<b>5.800,00</b>	<b>5.800,00</b>	

Vorhaben	Vorhabensbezeichnung	RA Vorjahre	VA 2023	VA 2024	Plan 2025	Plan 2026	Plan 2027	Plan 2028	Plan Gesamt (gerundet)
Konto	Bezeichnung								
<b>1000064</b>	<b>Siedlungsstraße Nöhagen West (2019 bis 2024)</b>								
Erläuterungen zum Vorhaben:									
Die Endabrechnung erfolgt erst 2023									
<b>Auszahlungen - Investitionen - Mittelverwendung</b>		<b>54.348,66</b>	<b>11.000,00</b>	<b>0,00</b>	<b>0,00</b>	<b>0,00</b>	<b>0,00</b>	<b>0,00</b>	<b>65.300,00</b>
<b>Anschaffungs- oder Herstellungskosten</b>		<b>54.348,66</b>	<b>11.000,00</b>	<b>0,00</b>	<b>0,00</b>	<b>0,00</b>	<b>0,00</b>	<b>0,00</b>	<b>65.300,00</b>
5/612100-002000	Gemeindestraßenbau	50.549,71	10.200,00						60.700,00
5/612100-002100	Ziviltechnikerleistungen	3.798,95	800,00						4.600,00
<b>Einzahlungen - Finanzierung - Mittelaufbringung</b>		<b>70.000,00</b>	<b>0,00</b>	<b>0,00</b>	<b>0,00</b>	<b>0,00</b>	<b>0,00</b>	<b>0,00</b>	<b>70.000,00</b>
<b>Mittel aus Geldfluss aus der operativen Gebarung</b>		<b>0,00</b>	<b>0,00</b>	<b>0,00</b>	<b>0,00</b>	<b>0,00</b>	<b>0,00</b>	<b>0,00</b>	<b>0,00</b>
<b>Bedarfszuweisungen/KTZ</b>		<b>70.000,00</b>	<b>0,00</b>	<b>0,00</b>	<b>0,00</b>	<b>0,00</b>	<b>0,00</b>	<b>0,00</b>	<b>70.000,00</b>
6/612100+871000	Bedarfszuweisung lii	70.000,00							70.000,00
<b>Haushaltsrücklagen/Zahlungsmittelreserven</b>		<b>0,00</b>	<b>0,00</b>	<b>0,00</b>	<b>0,00</b>	<b>0,00</b>	<b>0,00</b>	<b>0,00</b>	<b>0,00</b>
<b>Sonstige Kapitaltransfers und Subventionen</b>		<b>0,00</b>	<b>0,00</b>	<b>0,00</b>	<b>0,00</b>	<b>0,00</b>	<b>0,00</b>	<b>0,00</b>	<b>0,00</b>
<b>Darlehen/Innere Darlehen</b>		<b>0,00</b>	<b>0,00</b>	<b>0,00</b>	<b>0,00</b>	<b>0,00</b>	<b>0,00</b>	<b>0,00</b>	<b>0,00</b>
<b>Finanzierungsleasing</b>		<b>0,00</b>	<b>0,00</b>	<b>0,00</b>	<b>0,00</b>	<b>0,00</b>	<b>0,00</b>	<b>0,00</b>	<b>0,00</b>
<b>Veräußerung langfristiges Vermögen und sonstiges</b>		<b>0,00</b>	<b>0,00</b>	<b>0,00</b>	<b>0,00</b>	<b>0,00</b>	<b>0,00</b>	<b>0,00</b>	<b>0,00</b>
<b>Finanzierungsergebnis 1000064</b>		<b>15.651,34</b>	<b>-11.000,00</b>	<b>0,00</b>	<b>0,00</b>	<b>0,00</b>	<b>0,00</b>	<b>0,00</b>	<b>4.700,00</b>
	<i>inklusive Vorjahre (gerundet)</i>		<b>4.700,00</b>	<b>4.700,00</b>	<b>4.700,00</b>	<b>4.700,00</b>	<b>4.700,00</b>	<b>4.700,00</b>	

Vorhaben	Vorhabensbezeichnung	RA Vorjahre	VA 2023	VA 2024	Plan 2025	Plan 2026	Plan 2027	Plan 2028	Plan Gesamt (gerundet)
Konto	Bezeichnung								
<b>1000054</b>	<b>Breitbandausbau (2017 bis 2028)</b>								
	<b>Auszahlungen - Investitionen - Mittelverwendung</b>	<b>21.207,72</b>	<b>34.000,00</b>	<b>50.000,00</b>	<b>0,00</b>	<b>0,00</b>	<b>0,00</b>	<b>0,00</b>	<b>105.200,00</b>
	<b>Anschaffungs- oder Herstellungskosten</b>	<b>21.207,72</b>	<b>34.000,00</b>	<b>50.000,00</b>	<b>0,00</b>	<b>0,00</b>	<b>0,00</b>	<b>0,00</b>	<b>105.200,00</b>
	5/859000-004100 Ziviltechnikerleistungen	409,50	1.000,00						1.400,00
	5/859000-050000 Errichtung	20.798,22	33.000,00	50.000,00					103.800,00
	<b>Einzahlungen - Finanzierung - Mittelaufbringung</b>	<b>39.319,10</b>	<b>15.900,00</b>	<b>50.000,00</b>	<b>0,00</b>	<b>0,00</b>	<b>0,00</b>	<b>0,00</b>	<b>105.200,00</b>
	<b>Mittel aus Geldfluss aus der operativen Gebarung</b>	<b>0,00</b>	<b>-21.100,00</b>	<b>0,00</b>	<b>0,00</b>	<b>0,00</b>	<b>0,00</b>	<b>0,00</b>	<b>-21.100,00</b>
	5/859000-729910 Sonstige Aufwendungen Rückführung an die operative Gebarung		-37.000,00						-37.000,00
	6/859000+829910 Sonstige Erträge (Zuführung aus der operativen Gebarung)		15.900,00						15.900,00
	<b>Bedarfszuweisungen/KTZ</b>	<b>30.000,00</b>	<b>0,00</b>	<b>50.000,00</b>	<b>0,00</b>	<b>0,00</b>	<b>0,00</b>	<b>0,00</b>	<b>80.000,00</b>
	6/859000+871000 Kapitaltransfers aus Gemeinde- Bedarfszuweisungsmittel	30.000,00		50.000,00					80.000,00
	<b>Haushaltsrücklagen/Zahlungsmittelreserven</b>	<b>0,00</b>	<b>0,00</b>	<b>0,00</b>	<b>0,00</b>	<b>0,00</b>	<b>0,00</b>	<b>0,00</b>	<b>0,00</b>
	<b>Sonstige Kapitaltransfers und Subventionen</b>	<b>9.319,10</b>	<b>0,00</b>	<b>0,00</b>	<b>0,00</b>	<b>0,00</b>	<b>0,00</b>	<b>0,00</b>	<b>9.300,00</b>
	6/859000+300000 Kapitaltransfers von Bund (KIP Kommunales Investitionsprogramm 2020)	9.319,10							9.300,00
	<b>Darlehen/Innere Darlehen</b>	<b>0,00</b>	<b>0,00</b>	<b>0,00</b>	<b>0,00</b>	<b>0,00</b>	<b>0,00</b>	<b>0,00</b>	<b>0,00</b>
	<b>Finanzierungsleasing</b>	<b>0,00</b>	<b>0,00</b>	<b>0,00</b>	<b>0,00</b>	<b>0,00</b>	<b>0,00</b>	<b>0,00</b>	<b>0,00</b>
	<b>Veräußerung langfristiges Vermögen und sonstiges</b>	<b>0,00</b>	<b>37.000,00</b>	<b>0,00</b>	<b>0,00</b>	<b>0,00</b>	<b>0,00</b>	<b>0,00</b>	<b>37.000,00</b>
	6/859000+801000 Veräußerungen von Grundstücken und Grundstückseinrichtungen		37.000,00						37.000,00
	<b>Übertrag aus VRV 1997-Jahr 2019 +/-</b>	<b>0,00</b>	<b>0,00</b>	<b>0,00</b>	<b>0,00</b>	<b>0,00</b>	<b>0,00</b>	<b>0,00</b>	<b>0,00</b>
<b>Finanzierungsergebnis 1000054</b>		<b>18.111,38</b>	<b>-18.100,00</b>	<b>0,00</b>	<b>0,00</b>	<b>0,00</b>	<b>0,00</b>	<b>0,00</b>	<b>0,00</b>
	<i>inklusive Vorjahre (gerundet)</i>		<b>0,00</b>	<b>0,00</b>	<b>0,00</b>	<b>0,00</b>	<b>0,00</b>	<b>0,00</b>	

Vorhaben	Vorhabensbezeichnung	RA Vorjahre	VA 2023	VA 2024	Plan 2025	Plan 2026	Plan 2027	Plan 2028	Plan Gesamt (gerundet)
Konto	Bezeichnung								
<b>1894100</b>	<b>Veranstaltungszentrum Lobendorf (2023 bis 2024)</b>								
Geplante Gesamtkosten:	60.000,00								
<b>Auszahlungen - Investitionen - Mittelverwendung</b>		<b>0,00</b>	<b>30.000,00</b>	<b>30.000,00</b>	<b>0,00</b>	<b>0,00</b>	<b>0,00</b>	<b>0,00</b>	<b>60.000,00</b>
<b>Anschaffungs- oder Herstellungskosten</b>		<b>0,00</b>	<b>30.000,00</b>	<b>30.000,00</b>	<b>0,00</b>	<b>0,00</b>	<b>0,00</b>	<b>0,00</b>	<b>60.000,00</b>
5/894100-010000	Gebäude und Bauten - Veranstaltungszentrum Lobendorf		30.000,00	30.000,00					60.000,00
<b>Einzahlungen - Finanzierung - Mittelaufbringung</b>		<b>0,00</b>	<b>60.000,00</b>	<b>0,00</b>	<b>0,00</b>	<b>0,00</b>	<b>0,00</b>	<b>0,00</b>	<b>60.000,00</b>
<b>Mittel aus Geldfluss aus der operativen Gebarung</b>		<b>0,00</b>	<b>0,00</b>	<b>0,00</b>	<b>0,00</b>	<b>0,00</b>	<b>0,00</b>	<b>0,00</b>	<b>0,00</b>
<b>Bedarfszuweisungen/KTZ</b>		<b>0,00</b>	<b>60.000,00</b>	<b>0,00</b>	<b>0,00</b>	<b>0,00</b>	<b>0,00</b>	<b>0,00</b>	<b>60.000,00</b>
6/894100+871000	Bedarfszuweisung Iii		60.000,00						60.000,00
<b>Haushaltsrücklagen/Zahlungsmittelreserven</b>		<b>0,00</b>	<b>0,00</b>	<b>0,00</b>	<b>0,00</b>	<b>0,00</b>	<b>0,00</b>	<b>0,00</b>	<b>0,00</b>
<b>Sonstige Kapitaltransfers und Subventionen</b>		<b>0,00</b>	<b>0,00</b>	<b>0,00</b>	<b>0,00</b>	<b>0,00</b>	<b>0,00</b>	<b>0,00</b>	<b>0,00</b>
<b>Darlehen/Innere Darlehen</b>		<b>0,00</b>	<b>0,00</b>	<b>0,00</b>	<b>0,00</b>	<b>0,00</b>	<b>0,00</b>	<b>0,00</b>	<b>0,00</b>
<b>Finanzierungsleasing</b>		<b>0,00</b>	<b>0,00</b>	<b>0,00</b>	<b>0,00</b>	<b>0,00</b>	<b>0,00</b>	<b>0,00</b>	<b>0,00</b>
<b>Veräußerung langfristiges Vermögen und sonstiges</b>		<b>0,00</b>	<b>0,00</b>	<b>0,00</b>	<b>0,00</b>	<b>0,00</b>	<b>0,00</b>	<b>0,00</b>	<b>0,00</b>
<b>Finanzierungsergebnis 1894100</b>		<b>0,00</b>	<b>30.000,00</b>	<b>-30.000,00</b>	<b>0,00</b>	<b>0,00</b>	<b>0,00</b>	<b>0,00</b>	<b>0,00</b>
	<i>inklusive Vorjahre (gerundet)</i>		<b>30.000,00</b>	<b>0,00</b>	<b>0,00</b>	<b>0,00</b>	<b>0,00</b>	<b>0,00</b>	

Salden Finanzierungsergebnisse		RA Vorjahre	VA 2023	VA 2024	Plan 2025	Plan 2026	Plan 2027	Plan 2028	Plan Gesamt (gerundet)
2200002	Sonstige Anschaffungen 2024								
	Auszahlungen - Investitionen - Mittelverwendung	0,00	0,00	112.600,00	26.300,00	27.600,00	26.300,00	27.600,00	220.400,00
	Einzahlungen - Finanzierung - Mittelherkunft	0,00	0,00	0,00	0,00	0,00	0,00	0,00	0,00
		0,00	0,00	-112.600,00	-26.300,00	-27.600,00	-26.300,00	-27.600,00	-220.400,00
	<i>inklusive Vorjahre (gerundet)</i>		0,00	-112.600,00	-138.900,00	-166.500,00	-192.800,00	-220.400,00	
<b>Saldo Sonstige Investitionen</b>		<b>0,00</b>	<b>0,00</b>	<b>-112.600,00</b>	<b>-26.300,00</b>	<b>-27.600,00</b>	<b>-26.300,00</b>	<b>-27.600,00</b>	<b>-220.400,00</b>
	<i>inklusive Vorjahre (gerundet)</i>		<b>0,00</b>	<b>-112.600,00</b>	<b>-138.900,00</b>	<b>-166.500,00</b>	<b>-192.800,00</b>	<b>-220.400,00</b>	

Salden Finanzierungsergebnisse		RA Vorjahre	VA 2023	VA 2024	Plan 2025	Plan 2026	Plan 2027	Plan 2028	Plan Gesamt (gerundet)
1000001	Amtsgebäude Dachsanierung inkl. PV-Anlage (2024 bis 2028)								
	Auszahlungen - Investitionen - Mittelverwendung	0,00	0,00	75.000,00	0,00	0,00	0,00	0,00	75.000,00
	Einzahlungen - Finanzierung - Mittelherkunft	0,00	0,00	75.000,00	0,00	0,00	0,00	0,00	75.000,00
		0,00	0,00	0,00	0,00	0,00	0,00	0,00	0,00
	<i>inklusive Vorjahre (gerundet)</i>		0,00	0,00	0,00	0,00	0,00	0,00	
1000003	Förderung der Brandbekämpfung (2019 bis 2028)								
	Auszahlungen - Investitionen - Mittelverwendung	187.933,79	0,00	228.000,00	0,00	550.000,00	250.000,00	250.000,00	1.465.900,00
	Einzahlungen - Finanzierung - Mittelherkunft	293.933,79	0,00	123.400,00	0,00	548.600,00	250.000,00	250.000,00	1.465.900,00
		106.000,00	0,00	-104.600,00	0,00	-1.400,00	0,00	0,00	0,00
	<i>inklusive Vorjahre (gerundet)</i>		106.000,00	1.400,00	1.400,00	0,00	0,00	0,00	
1211100	Zubau Volksschule St. Johann zur Hortbetreuung (2024 bis 2028)								
	Auszahlungen - Investitionen - Mittelverwendung	0,00	0,00	275.000,00	0,00	0,00	0,00	0,00	275.000,00
	Einzahlungen - Finanzierung - Mittelherkunft	0,00	0,00	275.000,00	0,00	0,00	0,00	0,00	275.000,00
		0,00	0,00	0,00	0,00	0,00	0,00	0,00	0,00
	<i>inklusive Vorjahre (gerundet)</i>		0,00	0,00	0,00	0,00	0,00	0,00	
1000006	Kindergärten (2019 bis 2026)								
	Auszahlungen - Investitionen - Mittelverwendung	1.915,50	71.400,00	920.000,00	0,00	0,00	0,00	0,00	993.300,00
	Einzahlungen - Finanzierung - Mittelherkunft	0,00	73.300,00	920.000,00	0,00	0,00	0,00	0,00	993.300,00
		-1.915,50	1.900,00	0,00	0,00	0,00	0,00	0,00	0,00
	<i>inklusive Vorjahre (gerundet)</i>		0,00	0,00	0,00	0,00	0,00	0,00	
1000060	Kapellensanierung (2019 bis 2028)								
	Auszahlungen - Investitionen - Mittelverwendung	10.139,03	0,00	0,00	0,00	0,00	0,00	0,00	10.100,00
	Einzahlungen - Finanzierung - Mittelherkunft	10.139,03	0,00	0,00	0,00	0,00	0,00	0,00	10.100,00
		0,00	0,00	0,00	0,00	0,00	0,00	0,00	0,00
	<i>inklusive Vorjahre (gerundet)</i>		0,00	0,00	0,00	0,00	0,00	0,00	
1000009	Landesstraßen (2005 bis 2028)								
	Auszahlungen - Investitionen - Mittelverwendung	24.259,25	1.700,00	6.200,00	0,00	0,00	0,00	0,00	32.200,00
	Einzahlungen - Finanzierung - Mittelherkunft	32.201,64	0,00	0,00	0,00	0,00	0,00	0,00	32.200,00
		7.942,39	-1.700,00	-6.200,00	0,00	0,00	0,00	0,00	0,00
	<i>inklusive Vorjahre (gerundet)</i>		6.200,00	0,00	0,00	0,00	0,00	0,00	
1000010	Gemeindestraßenbau (2005 bis 2028)								
	Auszahlungen - Investitionen - Mittelverwendung	198.839,02	335.000,00	160.000,00	145.000,00	0,00	160.000,00	160.000,00	1.158.800,00
	Einzahlungen - Finanzierung - Mittelherkunft	473.327,28	130.000,00	90.500,00	145.000,00	0,00	160.000,00	160.000,00	1.158.800,00
		274.488,26	-205.000,00	-69.500,00	0,00	0,00	0,00	0,00	0,00
	<i>inklusive Vorjahre (gerundet)</i>		69.500,00	0,00	0,00	0,00	0,00	0,00	

Salden Finanzierungsergebnisse		RA Vorjahre	VA 2023	VA 2024	Plan 2025	Plan 2026	Plan 2027	Plan 2028	Plan Gesamt (gerundet)
1000066	Errichtung WVA Wasserversorgung im Zuge Straßenb:								
	Auszahlungen - Investitionen - Mittelverwendung	0,00	5.000,00	1.000,00	0,00	0,00	0,00	0,00	6.000,00
	Einzahlungen - Finanzierung - Mittelherkunft	0,00	5.000,00	1.000,00	0,00	0,00	0,00	0,00	6.000,00
		0,00	0,00	0,00	0,00	0,00	0,00	0,00	0,00
	<i>inklusive Vorjahre (gerundet)</i>		0,00	0,00	0,00	0,00	0,00	0,00	
1000067	Errichtung ABA Abwasserentsorgung im Zuge Straßenl								
	Auszahlungen - Investitionen - Mittelverwendung	0,00	80.000,00	30.000,00	0,00	0,00	0,00	0,00	110.000,00
	Einzahlungen - Finanzierung - Mittelherkunft	0,00	80.000,00	30.000,00	0,00	0,00	0,00	0,00	110.000,00
		0,00	0,00	0,00	0,00	0,00	0,00	0,00	0,00
	<i>inklusive Vorjahre (gerundet)</i>		0,00	0,00	0,00	0,00	0,00	0,00	
1000011	Gemeindestraßen Kat-Schäden (2019 bis 2028)								
	Auszahlungen - Investitionen - Mittelverwendung	41.421,20	10.000,00	10.000,00	10.000,00	10.000,00	10.000,00	10.000,00	101.400,00
	Einzahlungen - Finanzierung - Mittelherkunft	41.421,20	10.000,00	10.000,00	10.000,00	10.000,00	10.000,00	10.000,00	101.400,00
		0,00	0,00	0,00	0,00	0,00	0,00	0,00	0,00
	<i>inklusive Vorjahre (gerundet)</i>		0,00	0,00	0,00	0,00	0,00	0,00	
1000016	Land- und Forstwirtschaftliche Güterwege (2005 bis 20								
	Auszahlungen - Investitionen - Mittelverwendung	100.215,23	75.000,00	40.000,00	22.000,00	22.000,00	22.000,00	22.000,00	303.200,00
	Einzahlungen - Finanzierung - Mittelherkunft	100.215,23	75.000,00	40.000,00	22.000,00	22.000,00	22.000,00	22.000,00	303.200,00
		0,00	0,00	0,00	0,00	0,00	0,00	0,00	0,00
	<i>inklusive Vorjahre (gerundet)</i>		0,00	0,00	0,00	0,00	0,00	0,00	
1000018	Öffentliche Beleuchtung (2005 bis 2028)								
	Auszahlungen - Investitionen - Mittelverwendung	63.913,92	0,00	5.000,00	5.000,00	5.000,00	5.000,00	5.000,00	88.900,00
	Einzahlungen - Finanzierung - Mittelherkunft	63.913,92	0,00	5.000,00	5.000,00	5.000,00	5.000,00	5.000,00	88.900,00
		0,00	0,00	0,00	0,00	0,00	0,00	0,00	0,00
	<i>inklusive Vorjahre (gerundet)</i>		0,00	0,00	0,00	0,00	0,00	0,00	
1820100	Bauhoflager Lobendorf inkl. Schotterlagerplatz (2022 b)								
	Auszahlungen - Investitionen - Mittelverwendung	65.407,08	10.500,00	19.100,00	0,00	0,00	0,00	0,00	95.000,00
	Einzahlungen - Finanzierung - Mittelherkunft	75.000,00	20.000,00	0,00	0,00	0,00	0,00	0,00	95.000,00
		9.592,92	9.500,00	-19.100,00	0,00	0,00	0,00	0,00	0,00
	<i>inklusive Vorjahre (gerundet)</i>		19.100,00	0,00	0,00	0,00	0,00	0,00	
1840100	Grundstücksankauf Weinzierl (Mehrzwecklager Bauhof								
	Auszahlungen - Investitionen - Mittelverwendung	0,00	40.000,00	165.000,00	150.000,00	0,00	0,00	0,00	355.000,00
	Einzahlungen - Finanzierung - Mittelherkunft	0,00	40.000,00	165.000,00	150.000,00	0,00	0,00	0,00	355.000,00
		0,00	0,00	0,00	0,00	0,00	0,00	0,00	0,00
	<i>inklusive Vorjahre (gerundet)</i>		0,00	0,00	0,00	0,00	0,00	0,00	

Salden Finanzierungsergebnisse		RA Vorjahre	VA 2023	VA 2024	Plan 2025	Plan 2026	Plan 2027	Plan 2028	Plan Gesamt (gerundet)
1850110	WVA Großheinrichschlag Pumpstation- sanierung WV								
	Auszahlungen - Investitionen - Mittelverwendung	8.390,60	0,00	291.600,00	0,00	0,00	0,00	0,00	300.000,00
	Einzahlungen - Finanzierung - Mittelherkunft	0,00	0,00	300.000,00	0,00	0,00	0,00	0,00	300.000,00
		-8.390,60	0,00	8.400,00	0,00	0,00	0,00	0,00	0,00
	<i>inklusive Vorjahre (gerundet)</i>		-8.400,00	0,00	0,00	0,00	0,00	0,00	
1851020	ABA RW-Kanal Habruck ABA BA 11 (2020 bis 2050)								
	Auszahlungen - Investitionen - Mittelverwendung	115,30	0,00	0,00	0,00	0,00	0,00	0,00	100,00
	Einzahlungen - Finanzierung - Mittelherkunft	0,00	0,00	0,00	0,00	0,00	0,00	0,00	0,00
		-115,30	0,00	0,00	0,00	0,00	0,00	0,00	-100,00
	<i>inklusive Vorjahre (gerundet)</i>		-100,00	-100,00	-100,00	-100,00	-100,00	-100,00	
1000026	Betriebe der Wasserversorgung Kap. Z (2005 bis 2038)								
	Auszahlungen - Investitionen - Mittelverwendung	0,00	0,00	0,00	0,00	0,00	0,00	0,00	0,00
	Einzahlungen - Finanzierung - Mittelherkunft	0,00	0,00	0,00	0,00	0,00	0,00	0,00	0,00
		0,00	0,00	0,00	0,00	0,00	0,00	0,00	0,00
	<i>inklusive Vorjahre (gerundet)</i>		0,00	0,00	0,00	0,00	0,00	0,00	
1000045	Betriebe der Abwasserbeseitigu Kap. (2005 bis 2038)								
	Auszahlungen - Investitionen - Mittelverwendung	0,00	0,00	0,00	0,00	0,00	0,00	0,00	0,00
	Einzahlungen - Finanzierung - Mittelherkunft	0,00	0,00	0,00	0,00	0,00	0,00	0,00	0,00
		0,00	0,00	0,00	0,00	0,00	0,00	0,00	0,00
	<i>inklusive Vorjahre (gerundet)</i>		0,00	0,00	0,00	0,00	0,00	0,00	
1000057	Siedlungserweiterung Nöhagen (2017 bis 2024)								
	Auszahlungen - Investitionen - Mittelverwendung	218.271,14	9.800,00	0,00	0,00	0,00	0,00	0,00	228.100,00
	Einzahlungen - Finanzierung - Mittelherkunft	232.689,00	1.200,00	0,00	0,00	0,00	0,00	0,00	233.900,00
		14.417,86	-8.600,00	0,00	0,00	0,00	0,00	0,00	5.800,00
	<i>inklusive Vorjahre (gerundet)</i>		5.800,00	5.800,00	5.800,00	5.800,00	5.800,00	5.800,00	
1000064	Siedlungsstraße Nöhagen West (2019 bis 2024)								
	Auszahlungen - Investitionen - Mittelverwendung	54.348,66	11.000,00	0,00	0,00	0,00	0,00	0,00	65.300,00
	Einzahlungen - Finanzierung - Mittelherkunft	70.000,00	0,00	0,00	0,00	0,00	0,00	0,00	70.000,00
		15.651,34	-11.000,00	0,00	0,00	0,00	0,00	0,00	4.700,00
	<i>inklusive Vorjahre (gerundet)</i>		4.700,00	4.700,00	4.700,00	4.700,00	4.700,00	4.700,00	
1000054	Breitbandausbau (2017 bis 2028)								
	Auszahlungen - Investitionen - Mittelverwendung	21.207,72	34.000,00	50.000,00	0,00	0,00	0,00	0,00	105.200,00
	Einzahlungen - Finanzierung - Mittelherkunft	39.319,10	15.900,00	50.000,00	0,00	0,00	0,00	0,00	105.200,00
		18.111,38	-18.100,00	0,00	0,00	0,00	0,00	0,00	0,00
	<i>inklusive Vorjahre (gerundet)</i>		0,00	0,00	0,00	0,00	0,00	0,00	

Salden Finanzierungsergebnisse		RA Vorjahre	VA 2023	VA 2024	Plan 2025	Plan 2026	Plan 2027	Plan 2028	Plan Gesamt (gerundet)
1894100	Veranstaltungszentrum Lobendorf (2023 bis 2024)								
	Auszahlungen - Investitionen - Mittelverwendung	0,00	30.000,00	30.000,00	0,00	0,00	0,00	0,00	60.000,00
	Einzahlungen - Finanzierung - Mittelherkunft	0,00	60.000,00	0,00	0,00	0,00	0,00	0,00	60.000,00
		0,00	30.000,00	-30.000,00	0,00	0,00	0,00	0,00	0,00
	<i>inklusive Vorjahre (gerundet)</i>		30.000,00	0,00	0,00	0,00	0,00	0,00	
<b>Saldo Investive Einzelvorhaben</b>		<b>435.782,75</b>	<b>-203.000,00</b>	<b>-221.000,00</b>	<b>0,00</b>	<b>-1.400,00</b>	<b>0,00</b>	<b>0,00</b>	<b>10.400,00</b>
	<i>inklusive Vorjahre (gerundet)</i>		<b>232.800,00</b>	<b>11.800,00</b>	<b>11.800,00</b>	<b>10.400,00</b>	<b>10.400,00</b>	<b>10.400,00</b>	
<b>Saldo der gesamten Investitionstätigkeit</b>		<b>435.782,75</b>	<b>-203.000,00</b>	<b>-333.600,00</b>	<b>-26.300,00</b>	<b>-29.000,00</b>	<b>-26.300,00</b>	<b>-27.600,00</b>	<b>-210.000,00</b>
	<i>inklusive Vorjahre (gerundet)</i>		<b>232.800,00</b>	<b>-100.800,00</b>	<b>-127.100,00</b>	<b>-156.100,00</b>	<b>-182.400,00</b>	<b>-210.000,00</b>	

Personaldaten iSd ÖStp (Anlage 4)



Gruppe 1 - gesamt	Dienstverhältnis zu Gemeinde, dienstleistend in einer Dienststelle, bezahlt aus dem Budget von Gemeinde		Personalaufwendungen				
	Köpfe <sup>3)</sup>	VBÄ <sup>3)</sup>	davon melden Gemeinden optional				gesamt
Bezüge (Unterklasse 50-52)			Nebengebühren (Unterklasse 56)	Dienstgeberbeiträge (Unterklasse 58)	Weitere Aufwendungen	Kontenklasse 5 <sup>2)</sup>	
Beamtinnen und Beamte	k.A.	k.A.	0,00				
Vertragsbedienstete	13,00	8,89	408.700,00				
KV-Bedienstete (Kollektivvertrag)	k.A.	k.A.	4.300,00				
Nicht zuordenbar	k.A.	k.A.					
Summe	13,00	8,89	413.000,00	25.100,00	109.100,00	800,00	548.000,00
<b>darunter (Teilmengen der Gruppe 1)</b>			Länder und Gemeinden melden optional				
	Köpfe <sup>3)</sup>	VBÄ <sup>3)</sup>	Bezüge (Unterklasse 50-52)	Nebengebühren (Unterklasse 56)	Dienstgeberbeiträge (Unterklasse 58)	Weitere Aufwendungen	Kontenklasse 5 <sup>2)</sup>
Musikschullehrerinnen und -lehrer	k.A.	k.A.					
Elementarpädagoginnen und -pädagogen	k.A.	k.A.					
Bedienstete nicht-ausgliederter Krankenanstalten	k.A.	k.A.					
Lehrlinge	k.A.	k.A.					
Summe	k.A.	k.A.					

Gruppe 2 - gesamt	Dienstverhältnis zu Gemeinde, nicht dienstleistend bei Gemeinde <sup>14</sup> , bezahlt aus dem Budget von Gemeinde		Personalaufwendungen				
	Köpfe <sup>3)</sup>	VBÄ <sup>3)</sup>	davon melden Gemeinden optional				gesamt
Bezüge (Unterklasse 50-52)			Nebengebühren (Unterklasse 56)	Dienstgeberbeiträge (Unterklasse 58)	Weitere Aufwendungen	Kontenklasse 5 <sup>2)</sup>	
Beamtinnen und Beamte	k.A.	k.A.					
Vertragsbedienstete	k.A.	k.A.					
Nicht zuordenbar	k.A.	k.A.					
Summe	k.A.	k.A.					

Beamtinnen und Beamte - Pensionistinnen und Pensionisten zum 31.12.2024			
	Köpfe <sup>3)</sup>	Ø-Pensionshöhe / Mt. <sup>4)</sup>	
Ruhegenussbezieherinnen und -bezieher			
Hinterbliebene <sup>5)</sup>			
<b>Neue Ruhegenussbezieherinnen und -bezieher im Bezugsjahr 2024</b>			
	Köpfe <sup>3)</sup>	Ø-Pensionsantrittsalter	Ø-Pensionshöhe / Mt. <sup>4)</sup>
Alterspension <sup>6)</sup>			
Dienstunfähigkeit <sup>7)</sup>			
vorzeitige Pensionierung mit Abschlag <sup>8)</sup>			
vorzeitige Pensionierung ohne Abschlag <sup>9)</sup>			
Pensionierungen gesamt	0,0	0,0	0,0
<b>Gesamter Pensionsaufwand für das Bezugsjahr 2024</b>	16.300,00		
<p>1) gemäß den Vorgaben in Artikel 14 Abs. 2 lit. c ÖStP 2012                  2) Personalrückstellungen und Sachbezüge sind in diese Anlage nicht aufzunehmen                  3) Aus Datenschutzgründen wird dieses Feld erst ab 6 betroffenen Personen ausgewiesen                  4) Durchschnittspension im Dezember laut Personalstatistik-Festlegungen ohne Sonderzahlungen, ohne Pflegegeld und ohne sonstige Transferleistungen; brutto                  5) Witwen-, Witwer-, Waisenversorgungsbezüge und vergleichbare Leistungen                  6) Ruhebezüge aufgrund eines Übertritts in den Ruhestand oder einer vergleichbaren Regelung iSd § 13 BDG 1979                  7) Ruhebezüge aufgrund einer Ruhestandsversetzung wegen dauernder Dienstunfähigkeit iSd § 14 BDG 1979                  8) Ruhebezüge aufgrund einer vorzeitigen Ruhestandsversetzung mit Abschlag iSd §§ 15b, 15c oder 236d BDG 1979                  9) Ruhebezüge aufgrund einer vorzeitigen Ruhestandsversetzung ohne Abschlag                  10) Inkl. Musikschullehrerinnen und -lehrer sowie Elementarpädagoginnen und -pädagogen                  11) Darunter sind Personalgestellungen bei Beteiligungen iSd § 23 VRV 2015 sowie sonstige Personalgestellungen, zB bei anderen Gebietskörperschaften und Körperschaften öffentlichen Rechts zu verstehen.</p>			



Nachweis über Transferzahlungen (Anlage 6a)



Haushaltskonto	Bezeichnung Ansatz	Bezeichnung Post	Summe Einzahlungen	Summe Auszahlungen
<b>Transferzahlungen von/an Bund, Bundesfonds, Bundeskammern</b>				
<b>Gesamtsumme Transferzahlungen von/an Bund, Bundesfonds, Bundeskammern</b>			<b>1.707.700,00</b>	<b>0,00</b>
<b>Summe Kapitaltransfers</b>			<b>215.100,00</b>	<b>0,00</b>
<b>Summe Transfers</b>			<b>1.492.600,00</b>	<b>0,00</b>
2/240000+860100	Kindergärten	Lohnkostenzuschuss	5.000,00	
2/850000+300100	Betriebe der Wasserversorgung	Kapitaltransfers von Bund (FZ KPC - WVA BA 05)	2.300,00	
2/850000+300200	Betriebe der Wasserversorgung	Kapitaltransfers von Bund (FZ KPC - ABA BA 09 (LIS - antlg...	800,00	
2/850000+300210	Betriebe der Wasserversorgung	Kapitaltransfers von Bund (FZ KPC - ABA BA 10 (LIS - antlg...	1.100,00	
2/850000+300300	Betriebe der Wasserversorgung	Kapitaltransfers von Bund (FZ KPC - WVA BA 22)	2.300,00	
2/850000+860100	Betriebe der Wasserversorgung	Zinsenzuschuss (FZ KPC - WVA BA 05)	3.500,00	
2/850000+860300	Betriebe der Wasserversorgung	Zinsenzuschuss (FZ KPC - ABA BA 09 (LIS - antlg. WVA)	100,00	
2/851000+300100	Betriebe der Abwasserbeseitigung	Kapitaltransfers von Bund (FZ KPC - ABA BA 01)	46.500,00	
2/851000+300200	Betriebe der Abwasserbeseitigung	Kapitaltransfers von Bund (FZ KPC - ABA BA 02)	56.400,00	
2/851000+300400	Betriebe der Abwasserbeseitigung	Kapitaltransfers von Bund (FZ KPC - ABA BA 09 (LIS))	2.900,00	
2/851000+300410	Betriebe der Abwasserbeseitigung	Kapitaltransfers von Bund (FZ KPC - ABA BA 10 (LIS - antlg. ABA)	1.700,00	
2/851000+300500	Betriebe der Abwasserbeseitigung	Kapitaltransfers von Bund (FZ KPC - ABA BA 06)	1.600,00	
2/851000+860100	Betriebe der Abwasserbeseitigung	Zinsenzuschuss (FZ KPC - ABA BA 01)	48.900,00	
2/851000+860300	Betriebe der Abwasserbeseitigung	Zinsenzuschuss (FZ KPC - ABA BA 02)	45.100,00	
2/851000+860500	Betriebe der Abwasserbeseitigung	Zinsenzuschuss (FZ KPC - ABA BA 09 (LIS))	100,00	
2/851100+300600	Betriebe der Abwasserbeseitigung	Kapitaltransfers von Bund (FZ KPC - ABA BA 08)	3.300,00	
2/851200+300300	Betriebe der Abwasserbeseitigung	Kapitaltransfers von Bund (FZ KPC - ABA BA 07)	5.700,00	
2/851200+860400	Betriebe der Abwasserbeseitigung	Zinsenzuschuss (FZ KPC - ABA BA 07)	100,00	
2/925000+859400	Ertragsanteile an gemeinschaftliche Bundesabgaben	Ertragsanteile Bv-Schl.(Kest.)	1.248.000,00	
2/941000+860000	Sonstige Finanzaufweisungen nach dem	Finanzzuw. d. Bundes - P. 24 Fag	141.800,00	
6/612000+300000	Gemeindestraßen	Kapitaltransfers von Bund (KIP Kommunales Investitionsprogramm)	90.500,00	
<b>Transferzahlungen von/an Länder, Landesfonds, Landesammern</b>				
<b>Gesamtsumme Transferzahlungen von/an Länder, Landesfonds, Landesammern</b>			<b>618.400,00</b>	<b>574.100,00</b>
<b>Summe Kapitaltransfers</b>			<b>72.000,00</b>	<b>0,00</b>
<b>Summe Transfers</b>			<b>546.400,00</b>	<b>574.100,00</b>
2/164200+871000	Förderung der Brandbekämpfung und B randv	Bedarfszuweisung Iii	19.000,00	
2/240000+861200	Kindergärten	Zinsenzuschuss Nö (Fiktives Darlehe	400,00	
2/846000+861000	Wohn- und Geschäftsgebäude	Laufende Transferzahlungen von Länd Landesfonds und Landesammern	14.000,00	
2/870000+861000	Elektrizitätsversorgung - PV-Anlagen	Transfers von Ländern, Landesfonds und Landesammern	40.000,00	
2/921000+861000	Zwischen Ländern und Gemeinden gete Abgaben	Transfers von Ländern, Landesfonds und Landesammern	500,00	
2/940000+861000	Bedarfszuweisungen	Bedarfszuweisung I	165.500,00	
6/029000+871000	Amtsgebäude	Kapitaltransfers aus Gemeinde-Bedarfszuweisungsmitteln	75.000,00	

Haushaltskonto	Bezeichnung Ansatz	Bezeichnung Post	Summe Einzahlungen	Summe Auszahlungen
<b>Transferzahlungen von/an Länder, Landesfonds, Landeskammern</b>				
<b>Gesamtsumme Transferzahlungen von/an Länder, Landesfonds, Landeskammern</b>			<b>618.400,00</b>	<b>574.100,00</b>
<b>Summe Kapitaltransfers</b>			<b>72.000,00</b>	<b>0,00</b>
<b>Summe Transfers</b>			<b>546.400,00</b>	<b>574.100,00</b>
6/164200+301000	Förderung der Brandbekämpfung und B randv	Förderung des Landes für Einsatzfahrzeuge	55.000,00	
6/612990+301000	Gemeindestraßen	Zuschüsse n. d. Kat.Fondsgesetz	5.000,00	
6/710000+301000	Land- und forstwirtschaftlicher Weg	Landesbeitrag (Abt. Güterwege)	12.000,00	
6/710000+871000	Land- und forstwirtschaftlicher Weg	Bedarfszuweisung Iii	12.000,00	
6/816000+871000	Öffentliche Beleuchtung und öffentl Uhren	Bedarfszuweisung Iii	5.000,00	
6/820000+871100	Wirtschaftshöfe	Kapitaltransfers aus Gemeinde-Bedarfszuweisungsmitteln	165.000,00	
6/859000+871000	Breitbandausbau	Kapitaltransfers aus Gemeinde-Bedarfszuweisungsmittel	50.000,00	
1/419000-751100	Sonstige Einrichtungen und Maßnahme	Beitrag Gem. Par. 50 Shg		194.000,00
1/439000-751000	Sonstige Einrichtungen und Maßnahme	Jugendwohlfahrtsumlage		38.000,00
1/562000-752000	Sprengelbeiträge	Sprengelb. Nökas (Zweckaufw.)		341.000,00
1/562100-752000	Sprengelbeiträge	Sprengelb. Nökas (Verw.Aufw.)		100,00
1/921000-751000	Zwischen Ländern und Gemeinden gete Abgaben	Laufende Transferzahlungen an Lände und Landesfonds		1.000,00
<b>Transferzahlungen von/an Gemeinden, Gemeindeverbände, Gemeindefonds</b>				
<b>Gesamtsumme Transferzahlungen von/an Gemeinden, Gemeindeverbände, Gemeindefonds</b>			<b>0,00</b>	<b>137.000,00</b>
<b>Summe Kapitaltransfers</b>			<b>0,00</b>	<b>0,00</b>
<b>Summe Transfers</b>			<b>0,00</b>	<b>137.000,00</b>
1/022000-752000	Standesamt	Beitrag an Standes/Staatsbürgerscha		16.900,00
1/212000-752000	Neue Mittelschulen	Schulumlagen Haupt- u. Mittelschule		73.100,00
1/213000-752000	Sonderschule	Schulerhaltungsbeitrag		4.000,00
1/214000-752000	Polytechnischer Lehrgang	Schulumlage Polytechnische Schule		17.500,00
1/250000-752000	Horte für Schülerinnen und Schüler	Kostenersatz für Personalverrechnung		300,00
1/320000-752000	Ausbildung in Musik und darstellend Kunst	Beitrag für Musikschulverband		25.200,00
<b>Transferzahlungen von/an Sozialversicherungsträger</b>				
<b>Gesamtsumme Transferzahlungen von/an Sozialversicherungsträger</b>			<b>0,00</b>	<b>0,00</b>
<b>Summe Kapitaltransfers</b>			<b>0,00</b>	<b>0,00</b>
<b>Summe Transfers</b>			<b>0,00</b>	<b>0,00</b>
<b>Transferzahlungen von/an sonst. Träger des öffentlichen Rechts</b>				
<b>Gesamtsumme Transferzahlungen von/an sonst. Träger des öffentlichen Rechts</b>			<b>0,00</b>	<b>10.600,00</b>
<b>Summe Kapitaltransfers</b>			<b>0,00</b>	<b>0,00</b>
<b>Summe Transfers</b>			<b>0,00</b>	<b>10.600,00</b>
1/163000-754000	Freiwillige Feuerwehr	Zahlg. a. Freiw. Feuerwehren		10.100,00

Haushaltskonto	Bezeichnung Ansatz	Bezeichnung Post	Summe Einzahlungen	Summe Auszahlungen
<b>Transferzahlungen von/an sonst. Träger des öffentlichen Rechts</b>				
	<b>Gesamtsumme Transferzahlungen von/an sonst. Träger des öffentlichen Rechts</b>		<b>0,00</b>	<b>10.600,00</b>
	<b>Summe Kapitaltransfers</b>		<b>0,00</b>	<b>0,00</b>
	<b>Summe Transfers</b>		<b>0,00</b>	<b>10.600,00</b>
1/531000-754000	Warndienste	Kostenbeitrag für Warn- und Alarmdi		500,00
	<b>Gesamtsumme</b>		<b>2.326.100,00</b>	<b>721.700,00</b>



Nachweis über Haushaltsrücklagen und Zahlungsmittelreserven  
(Anlage 6b)



# Voranschlag 2024

Gemeinde Weinzierl am Walde

# Nachweis über Haushaltsrücklagen und Zahlungsmittelreserven (Anlage 6b)

Haushaltsrücklagen			Rücklagenstand			Rücklagenstand	Zahlungsmittelreserven		
Nr.	Verwendungszweck	Ansatz	31.12.2023	Zuweisungen	Entnahmen	31.12.2024	31.12.2023	31.12.2024	Konto-/Sparbuchnummer
8/9990934/00001	Abwasserbeseitigung IX	851000	486.800,00	21.000,00	305.000,00	202.800,00	490.776,06	490.776,06	ZW 20 294020 AT11 4715 0214 2198 4001
8/9990934/00002	Abfertigungs- u. Dienstjubiläumrücklage	912000	53.300,00	8.000,00		61.300,00	40.361,58	40.361,58	ZW 21 294021 AT71 3239 7000 3096 6592
8/9990934/00003	Wasserversorgung I	850000	44.700,00		1.000,00	43.700,00	49.765,67	49.765,67	ZW 22 294022 AT38 4715 0214 2198 4000
8/9990934/00006	Mietzinsrücklage Arzthaus	846000	51.000,00			51.000,00	41.907,38	41.907,38	ZW 25 294025 AT04 3239 7000 3096 9059
8/9990934/00007	Aufschließungsabgabenrücklage	920000	242.600,00	15.000,00		257.600,00	170.609,13	170.609,13	ZW 26 294026
8/9990934/00008	Siedlungsgebiet Nöhagen West	489100	0,00			0,00	0,91	0,91	ZW 27 294027 AT47 3239 7072 0110 0130
<b>Zweckgebundene Haushaltsrücklagen</b>			<b>878.400,00</b>	<b>44.000,00</b>	<b>306.000,00</b>	<b>616.400,00</b>	<b>793.420,73</b>	<b>793.420,73</b>	
8/9990935/00001	Rücklage aus 50 % des Eröffnungsbilanzsaldos	912000	4.248.400,00		143.100,00	4.105.300,00			
<b>Allgemeine Haushaltsrücklagen</b>			<b>4.248.400,00</b>	<b>0,00</b>	<b>143.100,00</b>	<b>4.105.300,00</b>	<b>0,00</b>	<b>0,00</b>	
<b>Gesamtsummen</b>			<b>5.126.800,00</b>	<b>44.000,00</b>	<b>449.100,00</b>	<b>4.721.700,00</b>	<b>793.420,73</b>	<b>793.420,73</b>	

Innere Darlehen (336)			Buchwert			Buchwert	Gegebene Darlehen (288)		
Nr.	Verwendungszweck	Ansatz	31.12.2023	Zugang	Tilgung	31.12.2024	31.12.2023	31.12.2024	Kontonummer
1231/1	Inneres Darlehen ABA an Volksschule von Rücklage 8/9990934/00001	211000	0,00	275.000,00	18.400,00	256.600,00	0,00	256.600,00	7/9990288/00001
<b>Innere Darlehen</b>			<b>0,00</b>	<b>275.000,00</b>	<b>18.400,00</b>	<b>256.600,00</b>	<b>0,00</b>	<b>256.600,00</b>	
<b>Gesamtsummen</b>			<b>0,00</b>	<b>275.000,00</b>	<b>18.400,00</b>	<b>256.600,00</b>	<b>0,00</b>	<b>256.600,00</b>	



Einzelnachweis über Finanzschulden und Schuldendienst  
(Anlage 6c)



# Voranschlag 2024

Gemeinde Weinzierl am Walde

# Einzelnachweis über Finanzschulden und Schuldendienst (Anlage 6c)

Darlehen/Darlehensgeber Verwendung/Staat Aktenzahl	Laufzeit Währung/Zinssatz Zinsindikator	Darlehenshöhe Gesamt	Buchwert 31.12.2023	Zugang	Tilgung	Zinsen	Summe Schuldendienst	Schuldendienst- ersätze	Buchwert 31.12.2024	Netto Schuldendienst
<b>0.</b>										
402/70 ---- Kindergarten Zubau Gruppe III/AT 240000	2024 - 2053 EUR/5,500%	920.000,00		920.000,00	12.500,00	50.400,00	62.900,00		907.500,00	62.900,00
<b>Zwischensumme</b>			<b>0,00</b>	<b>920.000,00</b>	<b>12.500,00</b>	<b>50.400,00</b>	<b>62.900,00</b>	<b>0,00</b>	<b>907.500,00</b>	<b>62.900,00</b>
<b>1. Darlehen für Investitionszwecke</b>										
<b>1.1. ... von Trägern des öffentlichen Rechts</b>										
<b>1.1.1. ... von Bund, Bundesfonds, Bundeskammern</b>										
<b>1.1.2. ... von Ländern, Landesfonds, Landesammern</b>										
408/21 NÖ Wasserwirtschaftsfor Wva Weinzierl - BA 05, D2- 850054/AT 602502775 850000 normal verzir	2006 - 2036 EUR/1,000%	65.092,00	76.622,51	800,00		800,00	800,00		77.422,51	800,00
408/24 NÖ Wasserwirtschaftsfor Abwasserbeseitigung BA 01, D2- 851204/AT 602510395 851000 normal verzir	2007 - 2037 EUR/1,000%	219.864,00	260.245,04	2.600,00		2.600,00	2.600,00		262.845,04	2.600,00
408/36 NÖ Wasserwirtschaftsfor Wva Weinzierl - BA 10, D2- 850184/AT 602512797 850000 normal verzir	2008 - 2038 EUR/1,000%	44.420,00	51.929,71	500,00		500,00	500,00		52.429,71	500,00
408/38 NÖ Wasserwirtschaftsfor WVA Stixendorf - BA 11, D2- 850204/AT 602513343 850000 normal verzir	2008 - 2038 EUR/1,000%	12.323,00	14.694,65	200,00		200,00	200,00		14.894,65	200,00
408/44 NÖ Wasserwirtschaftsfor Abwasserbeseitigung BA 02, D2- 851504/AT 602512800 851000 normal verzir	2008 - 2038 EUR/1,000%	140.554,00	157.900,00	1.600,00		1.600,00	1.600,00		159.500,00	1.600,00
408/53 NÖ Wasserwirtschaftsfor WVA Ostra - BA 12, D2 - 850304/AT 602525716 850000 normal verzir	2016 - 2038 EUR/1,000%	10.846,00	11.913,15	100,00		100,00	100,00		12.013,15	100,00

Darlehen/Darlehensgeber Verwendung/Staat Aktenzahl	Laufzeit Währung/Zinssatz Zinsindikator	Darlehenshöhe Gesamt	Buchwert 31.12.2023	Zugang	Tilgung	Zinsen	Summe Schuldendienst	Schuldendienst- ersätze	Buchwert 31.12.2024	Netto Schuldendienst
<b>1.1.3. ... von Gemeinden, Gemeindeverbänden, Gemeindefonds</b>										
<b>1.1.4. ... von Sozialversicherungsträgern</b>										
<b>1.1.5. ... von sonstigen Trägern des öffentlichen Rechts</b>										
<b>1.2. ... von Beteiligungen der Gebietskörperschaft (ohne Finanzunternehmungen)</b>										
<b>1.3. ... von Unternehmen (ohne Beteiligungen und ohne Finanzunternehmungen)</b>										
<b>1.4. ... von Finanzunternehmen</b>										
<b>1.4.1. ... von Finanzunternehmen im Inland</b>										
403/9 BAWAG P.S.K. WVA Weinzierl - BA 05, D2- 850014/AT 00001-173-449	2005 - 2032 EUR/0,666% euribor6m	250.000,00	95.000,00		10.000,00	4.700,00	14.700,00		85.000,00	14.700,00
403/13 BAWAG P.S.K. WVA Grossheirn. - BA 07, D2- 850024/AT 00001-170-150	2004 - 2029 EUR/0,666% euribor6m	190.000,00	42.600,00		7.800,00	2.100,00	9.900,00		34.800,00	9.900,00
403/14 BAWAG P.S.K. WVA Nöhagen - BA 08, D2- 850034/AT 00540-014-965	2010 - 2035 EUR/0,666% euribor6m	170.000,00	78.200,00		6.800,00	3.900,00	10.700,00		71.400,00	10.700,00
403/15 BAWAG P.S.K. Abwasserbeseitigung BA 01, D2- 851004/AT 00001-173-432	2005 - 2032 EUR/0,666% euribor6m	1.200.000,00	456.000,00		48.000,00	22.600,00	70.600,00		408.000,00	70.600,00
403/17 BAWAG P.S.K. WVA Reichau - BA 09, D2- 850044/AT 00001-173-456	2006 - 2032 EUR/0,666% euribor6m	140.000,00	53.200,00		5.600,00	2.600,00	8.200,00		47.600,00	8.200,00
403/18 BAWAG P.S.K. Volksschule, D2- 211064/AT 00001-170-954	2004 - 2029 EUR/0,666% euribor6m	800.000,00	200.000,00		36.400,00	9.700,00	46.100,00		163.600,00	46.100,00

## Voranschlag 2024

Gemeinde Weinzierl am Walde

## Einzelnachweis über Finanzschulden und Schuldendienst (Anlage 6c)

Darlehen/Darlehensgeber		Laufzeit	Darlehenshöhe	Buchwert	Zugang	Tilgung	Zinsen	Summe	Schuldendienst-	Buchwert	Netto
Verwendung/Staat		Währung/Zinssatz	Gesamt	31.12.2023				Schuldendienst	ersätze	31.12.2024	Schuldendienst
Aktenzahl	Ansatz	Zinsindikator									
403/23 BAWAG P.S.K.		2006 - 2032	200.000,00	76.000,00		8.000,00	3.800,00	11.800,00		68.000,00	11.800,00
Erdverkabelung, D2-751004/AT		EUR/0,666%									
00001-173-463	751000	euribor6m									
403/28 BAWAG P.S.K.		2010 - 2035	58.000,00	26.700,00		2.300,00	1.300,00	3.600,00		24.400,00	3.600,00
WVA Grossheirn. - BA 07, D2-850084/AT		EUR/0,666%									
00540-014-965	850000	euribor6m									
403/30 BAWAG P.S.K.		2010 - 2035	27.000,00	6.400,00		600,00	300,00	900,00		5.800,00	900,00
WVA Stixendorf - BA 11, D2-850104/AT		EUR/0,666%									
00540-014-965	850000	euribor6m									
403/31 BAWAG P.S.K.		2010 - 2035	102.000,00	46.000,00		4.000,00	2.300,00	6.300,00		42.000,00	6.300,00
WVA Ostra - BA 12, D2-850144/AT		EUR/0,666%									
00540-014-965	850000	euribor6m									
403/33 BAWAG P.S.K.		2010 - 2035	47.000,00	21.600,00		1.900,00	1.100,00	3.000,00		19.700,00	3.000,00
WVA Stixendorf - BA 14, D2-850164/AT		EUR/0,666%									
00540-014-965	850000	euribor6m									
403/37 BAWAG P.S.K.		2010 - 2035	58.000,00	25.800,00		2.200,00	1.300,00	3.500,00		23.600,00	3.500,00
WVA Reichau - BA 09, D2-850194/AT		EUR/0,666%									
00540-014-965	850000	euribor6m									
403/43 BAWAG P.S.K.		2010 - 2035	155.000,00	71.300,00		6.200,00	3.500,00	9.700,00		65.100,00	9.700,00
Erdverkabelung, D2-751014/AT		EUR/0,666%									
00540-014-965	751000	euribor6m									
404/16 Bank Austria Unicredit		2006 - 2031	1.200.000,00	480.000,00		48.000,00	23.800,00	71.800,00		432.000,00	71.800,00
Abwasserbeseitigung BA 01, D2-851104/AT		EUR/0,000%									
53255/934.183	851000	euribor6m									
404/25 Bank Austria Unicredit		2006 - 2034	2.300.000,00	966.000,00		92.000,00	52.600,00	144.600,00		874.000,00	144.600,00
Abwasserbeseitigung BA 02, D2-851304/AT		EUR/0,116%									
53667/444.185	851000	euribor6m									

Darlehen/Darlehensgeber Verwendung/Staat Aktenzahl	Laufzeit Währung/Zinssatz Zinsindikator	Darlehenshöhe Gesamt	Buchwert 31.12.2023	Zugang	Tilgung	Zinsen	Summe Schuldendienst	Schuldendienst- ersätze	Buchwert 31.12.2024	Netto Schuldendienst
404/26 Bank Austria Unicredit WVA Weinzierl - BA 05, D2- 850064/AT 53457/414.182 850000	2006 - 2031 EUR/0,116% euribor6m	425.000,00	178.500,00		17.000,00	8.900,00	25.900,00		161.500,00	25.900,00
404/27 Bank Austria Unicredit WVA Weinzierl - BA 10, D2- 850074/AT 53327/134.184 850000	2006 - 2031 EUR/0,116% euribor6m	200.000,00	84.000,00		8.000,00	4.200,00	12.200,00		76.000,00	12.200,00
406/47 Raiffeisenbank Arzthaus Weinzierl, D2- 846014/AT 10.044.212 846000	2016 - 2046 EUR/0,083% euribor6m	800.000,00	524.900,00		17.400,00	26.300,00	43.700,00	14.000,00	507.500,00	29.700,00
406/54 Raiffeisenbank ABA Himberg, Regenwasserkanal/AT 851100	2018 - 2032 EUR/0,000% euribor6m	235.000,00	107.400,00		7.800,00	5.300,00	13.100,00		99.600,00	13.100,00
406/55 Raiffeisenbank ABA Lobendorf, Regenwasserkanal/AT 851200	2018 - 2032 EUR/0,000% euribor6m	380.000,00	158.400,00		12.000,00	6.600,00	18.600,00		146.400,00	18.600,00
406/57 Raiffeisenbank WVA Großheinrichschlag - Ortsnetz L, D2- 850504/AT 850000	2018 - 2043 EUR/0,000% euribor6m	175.000,00	60.800,00		7.000,00	3.100,00	10.100,00		53.800,00	10.100,00

1.4.2. ... von Finanzunternehmen im Ausland

1.5. ... von Sonstigen

<b>Zwischensumme</b>			<b>4.332.105,06</b>	<b>5.800,00</b>	<b>349.000,00</b>	<b>195.800,00</b>	<b>544.800,00</b>	<b>14.000,00</b>	<b>3.988.905,06</b>	<b>530.800,00</b>
----------------------	--	--	---------------------	-----------------	-------------------	-------------------	-------------------	------------------	---------------------	-------------------

2. Finanzschulden für den laufenden Aufwand

2.1. ... von Trägern des öffentlichen Rechts

2.1.1. ... von Bund, Bundesfonds, Bundeskammern

2.1.2. ... von Ländern, Landesfonds, Landeskammern

2.1.3. ... von Gemeinden, Gemeindeverbänden, Gemeindefonds

2.1.4. ... von Sozialversicherungsträgern

Darlehen/Darlehensgeber Verwendung/Staat Aktenzahl	Laufzeit Währung/Zinssatz Zinsindikator	Darlehenshöhe Gesamt	Buchwert 31.12.2023	Zugang	Tilgung	Zinsen	Summe Schuldendienst	Schuldendienst- ersätze	Buchwert 31.12.2024	Netto Schuldendienst
<b>2.1.5. ... von sonstigen Trägern des öffentlichen Rechts</b>										
<b>2.2. ... von Beteiligungen der Gebietskörperschaft (ohne Finanzunternehmen)</b>										
<b>2.3. ... von Unternehmen (ohne Beteiligungen und ohne Finanzunternehmen)</b>										
<b>2.4. ... von Finanzunternehmen</b>										
<b>2.4.1. ... von Finanzunternehmen im Inland</b>										
402/66 ---- WVA Großheinrichschlag Pumpstationsanierung, WVA BA 26 (Enteisung/Entmanganisierung) 850000	2020 - 2045 EUR/1,000% euribor6m			300.000,00		15.000,00	15.000,00		300.000,00	15.000,00
406/58 Raiffeisenbank D-851930 Leitungskataster, Leitungskataster ABA/AT 851000	2017 - 2042 EUR/0,000% euribor6m		157.700,00		9.600,00	7.800,00	17.400,00		148.100,00	17.400,00
406/59 Raiffeisenbank D-850984 Leitungskataster, Leitungskataster WVA/AT 850000	2017 - 2042 EUR/0,000% euribor6m		58.100,00		2.400,00	2.800,00	5.200,00		55.700,00	5.200,00
<b>2.4.2. ... von Finanzunternehmen im Ausland</b>										
<b>2.5. ... von Sonstigen</b>										
<b>Zwischensumme</b>			<b>215.800,00</b>	<b>300.000,00</b>	<b>12.000,00</b>	<b>25.600,00</b>	<b>37.600,00</b>	<b>0,00</b>	<b>503.800,00</b>	<b>37.600,00</b>
<b>SUMME (1 und 2)</b>			<b>4.547.905,06</b>	<b>1.225.800,00</b>	<b>373.500,00</b>	<b>271.800,00</b>	<b>645.300,00</b>	<b>14.000,00</b>	<b>5.400.205,06</b>	<b>631.300,00</b>
Davon ohne Quasi-KG *)			872.200,00	920.000,00	80.500,00	93.700,00	174.200,00	14.000,00	1.711.700,00	160.200,00
Davon Quasi-KG *)			3.675.705,06	305.800,00	293.000,00	178.100,00	471.100,00	0,00	3.688.505,06	471.100,00

\*) Quasi-Kapitalgesellschaften außerhalb des Sektors Staat gemäß ESVG (Ansatz 85-89).



Nachweis über haushaltsinterne Vergütungen (Anlage 6f)



Gruppenebene		Erträge	Aufwendungen
0	Vertretungskörper und allgemeine Verwaltung	4.000,00	1.000,00
1	Öffentliche Ordnung und Sicherheit	0,00	200,00
2	Unterricht, Erziehung, Sport und Wissenschaft	0,00	9.000,00
3	Kunst, Kultur und Kultus	0,00	400,00
4	Soziale Wohlfahrt und Wohnbauförderung	0,00	0,00
5	Gesundheit	0,00	0,00
6	Straßen- und Wasserbau, Verkehr	0,00	3.200,00
7	Wirtschaftsförderung	0,00	0,00
8	Dienstleistungen	79.700,00	69.900,00
9	Finanzwirtschaft	0,00	0,00
<b>Summe</b>		<b>83.700,00</b>	<b>83.700,00</b>



Leasingspiegel (Anlage 6i)



**Finanzierungsleasing**

Ansatz- oder Projektbezeichnung	Anschaffungskosten	Buchwert 31.12.2023	Buchwert 31.12.2024	Summe ausstehender Mindestleasing- zahlungen	Laufzeit	Restlaufzeit in Jahren	Kautionen für Finanzierungsleasing
<b>Summe</b>	<b>0,00</b>	<b>0,00</b>	<b>0,00</b>	<b>0,00</b>			

**Wirtschaftliche Unternehmungen, Betriebe, betriebsähnliche Einrichtungen gem. § 1 Abs. 2**

<b>Summe</b>	<b>0,00</b>	<b>0,00</b>	<b>0,00</b>	<b>0,00</b>			
--------------	-------------	-------------	-------------	-------------	--	--	--

**Operating Leasing**

Ansatz- oder Projektbezeichnung	Laufzeit Grundmietzeit in Jahren	Gesamtkosten	Einmalkautions	Leasingentgelt (ohne laufender Kautions)	Laufende Kautions	Restlaufzeit in Jahren	Kumulierte Restzahlungen
Leasing Dienst-KFZ Bauhof (820000)	01.07.2019 - 30.06.2024 5,00	31.440,41		2.500,00		0,50	2.500,00
Leasing Dienst-KFZ Bauhof ab 2024 (820000)	01.07.2024 - 30.06.2029 5,00	38.000,00		12.000,00		5,50	26.000,00
<b>Summe</b>		<b>69.440,41</b>	<b>0,00</b>	<b>14.500,00</b>	<b>0,00</b>		<b>28.500,00</b>

**Wirtschaftliche Unternehmungen, Betriebe, betriebsähnliche Einrichtungen gem. § 1 Abs. 2**

<b>Summe</b>		<b>0,00</b>	<b>0,00</b>	<b>0,00</b>	<b>0,00</b>		<b>0,00</b>
--------------	--	-------------	-------------	-------------	-------------	--	-------------



Rückstellungsspiegel (Anlage 6q)



Rückstellung	Stand 31.12.2023	Dotierungen (+)	Auflösung inkl. Verbrauch (-)	Stand 31.12.2024
<b>Kurzfristig</b>	<b>0,00</b>	<b>0,00</b>	<b>0,00</b>	<b>0,00</b>
Rückstellungen für Prozesskosten				
Rückstellungen für nicht konsumierte Urlaube				
Rückstellungen für ausstehende Rechnungen				
Sonstige kurzfristige Rückstellungen				
<b>Langfristig</b>	<b>0,00</b>	<b>0,00</b>	<b>0,00</b>	<b>0,00</b>
Rückstellungen für Abfertigungen				
Rückstellungen für Jubiläumszuwendungen				
Rückstellungen für Haftungen				
Rückstellungen für Sanierung von Altlasten				
Rückstellungen für Pensionen (Säule I)				
Sonstige langfristige Rückstellungen				
<b>Gesamtsumme</b>	<b>0,00</b>	<b>0,00</b>	<b>0,00</b>	<b>0,00</b>



Dienstpostenplan  
- interne Anlage b



## Dienstpostenplan im Voranschlag 2024

Dienst- zweig	Bezeichnung des Dienstzweiges	Anzahl	Funktionsverwendung				
			Entlohnungs- gruppe	Anzahl	Funktions- gruppe	Bezeichnung	Personal- zulage
71	Verwaltungsfachdienst	1	7	-	7 b	Amtsleiter	✓
71	Verwaltungsfachdienst	2	6	-	-	-	-
71	Verwaltungsfachdienst	1	5	-	-	-	-
15	Reinigungskraft	1	2	-	-	-	-
16	Schulwart	1	2	-	-	-	-
78	Mittlerer Erzieherdienst	1	4	-	-	-	-
12	Kindergartenhilfsdienst	4	3	-	-	-	-
2	Facharbeiter Bauhof	2	5	-	-	-	-

### Zeichenerklärung:

Funktionsdienstposten gem. §2 Abs. 3 lit. A)-d) GBDO 1976

- b) Leiter einer Abteilung/ Amtes/ Referates/wirtschaftlichen Unternehmung
- ✓ Anspruch auf Personalzulage



Nachweis Vermögen mit abgeänderter Nutzungsdauer



Konto	Bezeichnung	Nutzungsdauer lt. VRV	Abweichende Nutzungsdauer	Begründung
3/0150002/03821	Großheinrichschlag - MTF VW Kombi - Zuschuss des Landes NÖ	10,0	15,0	Nutzungsdauer lt. Richtlinie der NÖ Landesregierung vom 13.06.2017 über die Förderung bei der Anschaffung von Feuerwehrfahrzeugen.
3/0150002/03828	Weinzierl - MANTGM 13.290 4x4 BL FW - Zuschuss des Landes	10,0	25,0	Nutzungsdauer lt. Richtlinie der NÖ Landesregierung vom 13.06.2017 über die Förderung bei der Anschaffung von Feuerwehrfahrzeugen.
3/0150002/03830	Weinzierl - MTF VW Kombi - Zuschuss des Landes NÖ	10,0	15,0	Nutzungsdauer lt. Richtlinie der NÖ Landesregierung vom 13.06.2017 über die Förderung bei der Anschaffung von Feuerwehrfahrzeugen.
5/0150002/01332	VW Caddy	10,0	4,0	Baujahr 2006, Gebrauchtwagenkauf
5/0150002/03665	Großheinrichschlag - TLF Scania P1 - KR-79 DC	10,0	25,0	Nutzungsdauer lt. Richtlinie der NÖ Landesregierung vom 13.06.2017 über die Förderung bei der Anschaffung von Feuerwehrfahrzeugen.
5/0150002/03666	Großheinrichschlag - MTF VW Kombi - KR-564 CS	10,0	15,0	Nutzungsdauer lt. Richtlinie der NÖ Landesregierung vom 13.06.2017 über die Förderung bei der Anschaffung von Feuerwehrfahrzeugen.
5/0150002/03669	Habruck - MTF Ford Transit Bus GL - FW-211 KR	10,0	15,0	Nutzungsdauer lt. Richtlinie der NÖ Landesregierung vom 13.06.2017 über die Förderung bei der Anschaffung von Feuerwehrfahrzeugen.
5/0150002/03670	Habruck - Mercedes Benz 410 D/33D4x2 - FW-212 KR	10,0	25,0	Nutzungsdauer lt. Richtlinie der NÖ Landesregierung vom 13.06.2017 über die Förderung bei der Anschaffung von Feuerwehrfahrzeugen.
5/0150002/03671	Habruck - Anhänger Karl MK 2000 - FW-255 KR	10,0	25,0	Nutzungsdauer lt. Richtlinie der NÖ Landesregierung vom 13.06.2017 über die Förderung bei der Anschaffung von Feuerwehrfahrzeugen.
5/0150002/03674	Nöhagen - Mercedes Benz Vario 814	10,0	25,0	Nutzungsdauer lt. Richtlinie der NÖ Landesregierung vom 13.06.2017 über die Förderung bei der Anschaffung von Feuerwehrfahrzeugen.
5/0150002/03676	Nöhagen - KLF Iveco Daily 4x4 - KR-745 BT	10,0	25,0	Nutzungsdauer lt. Richtlinie der NÖ Landesregierung vom 13.06.2017 über die Förderung bei der Anschaffung von Feuerwehrfahrzeugen.
5/0150002/03678	Ostra - Mercedes 410/33 - KR-29 ER	10,0	25,0	Nutzungsdauer lt. Richtlinie der NÖ Landesregierung vom 13.06.2017 über die Förderung bei der Anschaffung von Feuerwehrfahrzeugen.
5/0150002/03680	Reichau - KLF Ford Transit - KR-24 FK	10,0	25,0	Nutzungsdauer lt. Richtlinie der NÖ Landesregierung vom 13.06.2017 über die Förderung bei der Anschaffung von Feuerwehrfahrzeugen.
5/0150002/03682	Reichau - Anhänger TL 15 FW - KR-406 BL	10,0	25,0	Nutzungsdauer lt. Richtlinie der NÖ Landesregierung vom 13.06.2017 über die Förderung bei der Anschaffung von Feuerwehrfahrzeugen.
5/0150002/03684	Stixendorf - Mercedes 410/33 - KR-556 T	10,0	25,0	Nutzungsdauer lt. Richtlinie der NÖ Landesregierung vom 13.06.2017 über die Förderung bei der Anschaffung von Feuerwehrfahrzeugen.
5/0150002/03685	Stixendorf - Nissan Terrano R20 - KR-68 IK	10,0	15,0	Nutzungsdauer lt. Richtlinie der NÖ Landesregierung vom 13.06.2017 über die Förderung bei der Anschaffung von Feuerwehrfahrzeugen.

Konto	Bezeichnung	Nutzungsdauer lt. VRV	Abweichende Nutzungsdauer	Begründung
5/0150002/03686	Weinzierl - KLF VW LT40 - N 740.490	10,0	25,0	Nutzungsdauer lt. Richtlinie der NÖ Landesregierung vom 13.06.2017 über die Förderung bei der Anschaffung von Feuerwehrfahrzeugen.
5/0150002/03687	Weinzierl - MANTGM 13.290 4x4 BL FW - KR-FFWW 1	10,0	25,0	Nutzungsdauer lt. Richtlinie der NÖ Landesregierung vom 13.06.2017 über die Förderung bei der Anschaffung von Feuerwehrfahrzeugen.
5/0150002/03690	Weinzierl - MTF VW Kombi - KR-225 DV	10,0	15,0	Nutzungsdauer lt. Richtlinie der NÖ Landesregierung vom 13.06.2017 über die Förderung bei der Anschaffung von Feuerwehrfahrzeugen.
5/0150002/03691	Reichau - HLF 1	10,0	25,0	Nutzungsdauer lt. Richtlinie der NÖ Landesregierung vom 13.06.2017 über die Förderung bei der Anschaffung von Feuerwehrfahrzeugen.
5/0150002/03692	Stixendorf - HLF 1W	10,0	25,0	Nutzungsdauer lt. Richtlinie der NÖ Landesregierung vom 13.06.2017 über die Förderung bei der Anschaffung von Feuerwehrfahrzeugen.
5/0150002/03693	Großheinrichschlag - HLF3	10,0	25,0	Nutzungsdauer lt. Richtlinie der NÖ Landesregierung vom 13.06.2017 über die Förderung bei der Anschaffung von Feuerwehrfahrzeugen.
5/0150002/03696	Großheinrichschlag - MTF VW Kombi - Eigenanteil der Feuerwe	10,0	15,0	Nutzungsdauer lt. Richtlinie der NÖ Landesregierung vom 13.06.2017 über die Förderung bei der Anschaffung von Feuerwehrfahrzeugen.
5/0150002/03697	Habruck - Anhänger Karl MK 2000 - Eigenanteil der Feuerwehr	10,0	25,0	Nutzungsdauer lt. Richtlinie der NÖ Landesregierung vom 13.06.2017 über die Förderung bei der Anschaffung von Feuerwehrfahrzeugen.
5/0150002/03698	Nöhagen - Mercedes Benz Vario 814 - Eigenanteil der Feuerwe	10,0	25,0	Nutzungsdauer lt. Richtlinie der NÖ Landesregierung vom 13.06.2017 über die Förderung bei der Anschaffung von Feuerwehrfahrzeugen.
5/0150002/03699	Nöhagen - KLF Iveco Daily 4x4 - Eigenanteil der Feuerwehr	10,0	25,0	Nutzungsdauer lt. Richtlinie der NÖ Landesregierung vom 13.06.2017 über die Förderung bei der Anschaffung von Feuerwehrfahrzeugen.
5/0150002/03700	Reichau - KLF Ford Transit - Eigenanteil der Feuerwehr	10,0	25,0	Nutzungsdauer lt. Richtlinie der NÖ Landesregierung vom 13.06.2017 über die Förderung bei der Anschaffung von Feuerwehrfahrzeugen.
5/0150002/03701	Reichau - Anhänger TL 15 FW - Eigenanteil der Feuerwehr	10,0	25,0	Nutzungsdauer lt. Richtlinie der NÖ Landesregierung vom 13.06.2017 über die Förderung bei der Anschaffung von Feuerwehrfahrzeugen.
5/0150002/03702	Weinzierl - MANTGM 13.290 4x4 BL FW - Eigenanteil der Feuer	10,0	25,0	Nutzungsdauer lt. Richtlinie der NÖ Landesregierung vom 13.06.2017 über die Förderung bei der Anschaffung von Feuerwehrfahrzeugen.
5/0150002/03703	Weinzierl - MTF VW Kombi - Eigenanteil der Feuerwehr	10,0	15,0	Nutzungsdauer lt. Richtlinie der NÖ Landesregierung vom 13.06.2017 über die Förderung bei der Anschaffung von Feuerwehrfahrzeugen.
5/0440001/01379	Open-Xchange Express Edition	0,0	3,0	lt. Rechnung
5/0440001/01380	Lizenz einmalig LMR	0,0	8,0	Einmalige Gebühr - Nutzungsdauer im Verhältnis zur voraussichtlichen Laufzeit
5/0440001/01382	ELAK	0,0	8,0	Einmalige Gebühr - Nutzungsdauer im Verhältnis zur voraussichtlichen Laufzeit

Konto	Bezeichnung	Nutzungsdauer lt. VRV	Abweichende Nutzungsdauer	Begründung
5/0440001/01383	k5 Finanz - 5 Benutzer	0,0	8,0	Einmalige Gebühr - Nutzungsdauer im Verhältnis zur voraussichtlichen Laufzeit
5/0440001/01384	k5 Finanz - weiterer Benutzer	0,0	8,0	Einmalige Gebühr - Nutzungsdauer im Verhältnis zur voraussichtlichen Laufzeit
5/0440001/01431	k5 Verfahren - 5 Benutzer	0,0	8,0	Einmalige Gebühr - Nutzungsdauer im Verhältnis zur voraussichtlichen Laufzeit
5/0440001/03652	ELAK - neue Oberfläche + neue Benutzer	0,0	8,0	Einmalige Gebühr - Nutzungsdauer im Verhältnis zur voraussichtlichen Laufzeit



MFP - Ergebnishaushalt Gesamt 1. Ebene  
- interne Vergütungen enthalten



MVAG	Mittelverwendungs- und -aufbringungsgruppen (1. Ebene)	VA 2024	Plan 2025	Plan 2026	Plan 2027	Plan 2028
211	Erträge aus der operativen Verwaltungstätigkeit	1.965.300,00	2.000.500,00	2.034.500,00	2.067.200,00	2.101.500,00
212	Erträge aus Transfers	1.003.100,00	849.000,00	956.300,00	898.600,00	901.000,00
213	Finanzerträge	400,00	400,00	400,00	400,00	400,00
<b>21</b>	<b>Summe Erträge</b>	<b>2.968.800,00</b>	<b>2.849.900,00</b>	<b>2.991.200,00</b>	<b>2.966.200,00</b>	<b>3.002.900,00</b>
221	Personalaufwand	548.000,00	575.600,00	604.400,00	634.900,00	666.600,00
222	Sachaufwand	1.737.600,00	1.676.500,00	1.649.000,00	1.639.000,00	1.642.900,00
223	Transferaufwand	812.000,00	839.500,00	937.400,00	969.200,00	1.030.400,00
224	Finanzaufwand	276.300,00	276.200,00	274.600,00	250.500,00	221.600,00
<b>22</b>	<b>Summe Aufwendungen</b>	<b>3.373.900,00</b>	<b>3.367.800,00</b>	<b>3.465.400,00</b>	<b>3.493.600,00</b>	<b>3.561.500,00</b>
<b>SA0</b>	<b>Saldo (0) Nettoergebnis (21 - 22)</b>	<b>-405.100,00</b>	<b>-517.900,00</b>	<b>-474.200,00</b>	<b>-527.400,00</b>	<b>-558.600,00</b>
230	Entnahmen von Haushaltsrücklagen	449.100,00				
240	Zuweisungen an Haushaltsrücklagen	44.000,00	44.000,00	44.000,00	44.000,00	44.000,00
<b>SA01</b>	<b>Saldo (01) Haushaltsrücklagen (230 - 240)</b>	<b>405.100,00</b>	<b>-44.000,00</b>	<b>-44.000,00</b>	<b>-44.000,00</b>	<b>-44.000,00</b>
<b>SA00</b>	<b>Saldo (00) Nettoergebnis nach Haushaltsrücklagen (Saldo 0 + Saldo 01)</b>	<b>0,00</b>	<b>-561.900,00</b>	<b>-518.200,00</b>	<b>-571.400,00</b>	<b>-602.600,00</b>



MFP - Ergebnishaushalt Gesamt 1. und 2. Ebene  
- interne Vergütungen enthalten



MVAG	Mittelverwendungs- und aufbringungsgruppen (1. und 2. Ebene)	VA 2024	Plan 2025	Plan 2026	Plan 2027	Plan 2028
<b>211</b>	<b>Erträge aus der operativen Verwaltungstätigkeit</b>	<b>1.965.300,00</b>	<b>2.000.500,00</b>	<b>2.034.500,00</b>	<b>2.067.200,00</b>	<b>2.101.500,00</b>
2111	Erträge aus eigenen Abgaben	157.900,00	157.900,00	158.900,00	158.900,00	158.900,00
2112	Erträge aus Ertragsanteilen	1.248.000,00	1.273.000,00	1.299.000,00	1.324.400,00	1.350.900,00
2113	Erträge aus Gebühren	361.400,00	378.800,00	385.800,00	393.100,00	400.900,00
2114	Erträge aus Leistungen	115.300,00	115.300,00	115.300,00	115.300,00	115.300,00
2115	Erträge aus Besitz und wirtschaftlicher Tätigkeit	47.700,00	47.700,00	47.700,00	47.700,00	47.700,00
2116	Erträge aus Veräußerung und sonstige Erträge	35.000,00	27.800,00	27.800,00	27.800,00	27.800,00
2117	Nicht finanzierungswirksame operative Erträge					
<b>212</b>	<b>Erträge aus Transfers</b>	<b>1.003.100,00</b>	<b>849.000,00</b>	<b>956.300,00</b>	<b>898.600,00</b>	<b>901.000,00</b>
2121	Transferertrag von Trägern des öffentlichen Rechts	810.000,00	656.000,00	764.100,00	707.200,00	711.700,00
2122	Transferertrag von Beteiligungen					
2123	Transferertrag von Unternehmen (mit Finanzunternehmen)					
2124	Transferertrag von Haushalten und Organisationen ohne Erwerbscharakter	1.200,00	1.200,00	1.200,00	1.200,00	1.200,00
2125	Transferertrag vom Ausland					
2126	Investitions- und Tilgungszuschüsse zwischen Unternehmungen und Betrieben der Gebietskörperschaft und der Gebietskörperschaft					
2127	Nicht finanzierungswirksamer Transferertrag	191.900,00	191.800,00	191.000,00	190.200,00	188.100,00
<b>213</b>	<b>Finanzerträge</b>	<b>400,00</b>	<b>400,00</b>	<b>400,00</b>	<b>400,00</b>	<b>400,00</b>
2131	Erträge aus Zinsen	400,00	400,00	400,00	400,00	400,00
2132	Erträge aus Zinsen aus derivativen Finanzinstrumenten mit und ohne Grundgeschäft					
2133	Erträge aus Gewinnentnahmen von marktbestimmten Betrieben					
2134	Sonstige Finanzerträge					
2135	Erträge aus Dividenden/Gewinnausschüttungen					
2136	Sonstige nicht finanzierungswirksame Finanzerträge					
<b>21</b>	<b>Summe Erträge</b>	<b>2.968.800,00</b>	<b>2.849.900,00</b>	<b>2.991.200,00</b>	<b>2.966.200,00</b>	<b>3.002.900,00</b>
<b>221</b>	<b>Personalaufwand</b>	<b>548.000,00</b>	<b>575.600,00</b>	<b>604.400,00</b>	<b>634.900,00</b>	<b>666.600,00</b>
2211	Personalaufwand (Bezüge, Nebengebühren, Mehrleistungen)	438.100,00	460.200,00	483.300,00	507.600,00	533.100,00
2212	Gesetzlicher und freiwilliger Sozialaufwand	109.900,00	115.400,00	121.100,00	127.300,00	133.500,00
2213	Sonstiger Personalaufwand					
2214	Nicht finanzierungswirksamer Personalaufwand					
<b>222</b>	<b>Sachaufwand</b>	<b>1.737.600,00</b>	<b>1.676.500,00</b>	<b>1.649.000,00</b>	<b>1.639.000,00</b>	<b>1.642.900,00</b>
2221	Gebrauchs- und Verbrauchsgüter, Handelswaren	84.300,00	85.100,00	84.300,00	85.300,00	84.500,00
2222	Verwaltungs- und Betriebsaufwand	209.400,00	210.000,00	210.700,00	211.300,00	211.500,00

MVAG	Mittelverwendungs- und aufbringungsgruppen (1. und 2. Ebene)	VA 2024	Plan 2025	Plan 2026	Plan 2027	Plan 2028
2223	Leasing- und Mietaufwand	14.500,00	4.000,00	4.000,00	4.000,00	4.000,00
2224	Instandhaltung	104.200,00	84.400,00	84.500,00	84.800,00	84.700,00
2225	Sonstiger Sachaufwand	519.200,00	497.200,00	511.200,00	511.800,00	523.100,00
2226	Nicht finanzierungswirksamer Sachaufwand	806.000,00	795.800,00	754.300,00	741.800,00	735.100,00
<b>223</b>	<b>Transferaufwand</b>	<b>812.000,00</b>	<b>839.500,00</b>	<b>937.400,00</b>	<b>969.200,00</b>	<b>1.030.400,00</b>
2231	Transferaufwand an Träger des öffentlichen Rechts	763.600,00	792.700,00	890.000,00	921.200,00	981.800,00
2232	Transferaufwand an Beteiligungen					
2233	Transferaufwand an Unternehmen (mit Finanzunternehmen)	12.500,00	12.500,00	12.500,00	12.500,00	12.500,00
2234	Transferaufwand an Haushalte und Organisationen ohne Erwerbscharakter	35.900,00	34.300,00	34.900,00	35.500,00	36.100,00
2235	Transferaufwand an das Ausland					
2236	Investitions- und Tilgungszuschüsse zwischen Unternehmungen und Betrieben der Gebietskörperschaft und der Gebietskörperschaft					
2237	Nicht finanzierungswirksamer Transferaufwand					
<b>224</b>	<b>Finanzaufwand</b>	<b>276.300,00</b>	<b>276.200,00</b>	<b>274.600,00</b>	<b>250.500,00</b>	<b>221.600,00</b>
2241	Aufwendungen für Zinsen	274.600,00	274.400,00	272.800,00	248.700,00	219.800,00
2242	Zinsen und sonstige Aufwendungen aus derivativen Finanzinstrumenten mit und ohne Grundgeschäft					
2243	Gewinnentnahmen von Unternehmungen und marktbestimmten Betrieben der Gebietskörperschaft (innerhalb der Gebietskörperschaft)					
2244	Sonstiger Finanzaufwand	1.700,00	1.800,00	1.800,00	1.800,00	1.800,00
2245	Nicht finanzierungswirksamer Finanzaufwand					
<b>22</b>	<b>Summe Aufwendungen</b>	<b>3.373.900,00</b>	<b>3.367.800,00</b>	<b>3.465.400,00</b>	<b>3.493.600,00</b>	<b>3.561.500,00</b>
<b>SA0</b>	<b>Saldo (0) Nettoergebnis (21 - 22)</b>	<b>-405.100,00</b>	<b>-517.900,00</b>	<b>-474.200,00</b>	<b>-527.400,00</b>	<b>-558.600,00</b>
<b>230</b>	<b>Entnahmen von Haushaltsrücklagen</b>	<b>449.100,00</b>	<b>0,00</b>	<b>0,00</b>	<b>0,00</b>	<b>0,00</b>
2301	Entnahmen von Haushaltsrücklagen	449.100,00				
<b>240</b>	<b>Zuweisungen an Haushaltsrücklagen</b>	<b>44.000,00</b>	<b>44.000,00</b>	<b>44.000,00</b>	<b>44.000,00</b>	<b>44.000,00</b>
2401	Zuweisungen an Haushaltsrücklagen	44.000,00	44.000,00	44.000,00	44.000,00	44.000,00
<b>SA01</b>	<b>Saldo (01) Haushaltsrücklagen (230 - 240)</b>	<b>405.100,00</b>	<b>-44.000,00</b>	<b>-44.000,00</b>	<b>-44.000,00</b>	<b>-44.000,00</b>
<b>SA00</b>	<b>Saldo (00) Nettoergebnis nach Haushaltsrücklagen (Saldo 0 + Saldo 01)</b>	<b>0,00</b>	<b>-561.900,00</b>	<b>-518.200,00</b>	<b>-571.400,00</b>	<b>-602.600,00</b>

MFP - Finanzierungshaushalt Gesamt 1. Ebene  
- interne Vergütungen enthalten



MVAG	Mittelverwendungs- und -aufbringungsgruppen (1. Ebene)	VA 2024	Plan 2025	Plan 2026	Plan 2027	Plan 2028
<b>OPERATIVE GEBARUNG</b>						
311	Einzahlungen aus operativer Verwaltungstätigkeit	1.938.500,00	1.980.900,00	2.014.900,00	2.047.600,00	2.081.900,00
312	Einzahlungen aus Transfers	811.200,00	657.200,00	765.300,00	708.400,00	712.900,00
313	Einzahlungen aus Finanzerträgen	400,00	400,00	400,00	400,00	400,00
<b>31</b>	<b>Summe Einzahlungen operative Gebarung</b>	<b>2.750.100,00</b>	<b>2.638.500,00</b>	<b>2.780.600,00</b>	<b>2.756.400,00</b>	<b>2.795.200,00</b>
321	Auszahlungen aus Personalaufwand	548.000,00	575.600,00	604.400,00	634.900,00	666.600,00
322	Auszahlungen aus Sachaufwand	904.800,00	861.100,00	875.100,00	877.600,00	888.200,00
323	Auszahlungen aus Transfers	809.900,00	839.500,00	937.400,00	969.200,00	1.030.400,00
324	Auszahlungen aus Finanzaufwand	276.300,00	276.200,00	274.600,00	250.500,00	221.600,00
<b>32</b>	<b>Summe Auszahlungen operative Gebarung</b>	<b>2.539.000,00</b>	<b>2.552.400,00</b>	<b>2.691.500,00</b>	<b>2.732.200,00</b>	<b>2.806.800,00</b>
<b>SA1</b>	<b>Saldo (1) Geldfluss aus der operativen Gebarung (31 – 32)</b>	<b>211.100,00</b>	<b>86.100,00</b>	<b>89.100,00</b>	<b>24.200,00</b>	<b>-11.600,00</b>
<b>INVESTIVE GEBARUNG</b>						
331	Einzahlungen aus der Investitionstätigkeit					
332	Einzahlungen aus der Rückzahlung von Darlehen sowie gewährten Vorschüssen					
333	Einzahlungen aus Kapitaltransfers	370.500,00	146.400,00	383.900,00	252.600,00	248.400,00
<b>33</b>	<b>Summe Einzahlungen investive Gebarung</b>	<b>370.500,00</b>	<b>146.400,00</b>	<b>383.900,00</b>	<b>252.600,00</b>	<b>248.400,00</b>
341	Auszahlungen aus der Investitionstätigkeit	2.418.500,00	358.300,00	614.600,00	473.300,00	474.600,00
342	Auszahlungen aus der Gewährung von Darlehen sowie gewährten Vorschüssen					
343	Auszahlungen aus Kapitaltransfers	2.100,00				
<b>34</b>	<b>Summe Auszahlungen investive Gebarung</b>	<b>2.420.600,00</b>	<b>358.300,00</b>	<b>614.600,00</b>	<b>473.300,00</b>	<b>474.600,00</b>
<b>SA2</b>	<b>Saldo (2) Geldfluss aus der investiven Gebarung (33 – 34)</b>	<b>-2.050.100,00</b>	<b>-211.900,00</b>	<b>-230.700,00</b>	<b>-220.700,00</b>	<b>-226.200,00</b>
<b>SA3</b>	<b>Saldo (3) Nettofinanzierungssaldo (Saldo 1 + Saldo 2)</b>	<b>-1.839.000,00</b>	<b>-125.800,00</b>	<b>-141.600,00</b>	<b>-196.500,00</b>	<b>-237.800,00</b>

MVAG	Mittelverwendungs- und -aufbringungsgruppen (1. Ebene)	VA 2024	Plan 2025	Plan 2026	Plan 2027	Plan 2028
<b>FINANZIERUNGSTÄTIGKEIT</b>						
351	Einzahlungen aus der Aufnahme von Finanzschulden	1.500.800,00	5.800,00	5.800,00	5.800,00	5.800,00
353	Einzahlungen infolge eines Kapitaltausches bei derivativen Finanzinstrumenten mit Grundgeschäft					
355	Einzahlungen aus dem Abgang von Finanzinstrumenten					
<b>35</b>	<b>Summe Einzahlungen aus der Finanzierungstätigkeit</b>	<b>1.500.800,00</b>	<b>5.800,00</b>	<b>5.800,00</b>	<b>5.800,00</b>	<b>5.800,00</b>
361	Auszahlungen aus der Tilgung von Finanzschulden	391.900,00	402.900,00	402.200,00	403.900,00	394.800,00
363	Auszahlungen infolge eines Kapitaltausches bei derivativen Finanzinstrumenten mit Grundgeschäft					
365	Auszahlungen für den Erwerb von Finanzinstrumenten					
<b>36</b>	<b>Summe Auszahlungen aus der Finanzierungstätigkeit</b>	<b>391.900,00</b>	<b>402.900,00</b>	<b>402.200,00</b>	<b>403.900,00</b>	<b>394.800,00</b>
<b>SA4</b>	<b>Saldo (4) Geldfluss aus der Finanzierungstätigkeit (35 – 36)</b>	<b>1.108.900,00</b>	<b>-397.100,00</b>	<b>-396.400,00</b>	<b>-398.100,00</b>	<b>-389.000,00</b>
<b>SA5</b>	<b>Saldo (5) Geldfluss aus der voranschlagswirksamen Gebarung (Saldo 3 + Saldo 4)</b>	<b>-730.100,00</b>	<b>-522.900,00</b>	<b>-538.000,00</b>	<b>-594.600,00</b>	<b>-626.800,00</b>

MFP - Finanzierungshaushalt Gesamt 1. und 2. Ebene  
- interne Vergütungen enthalten



MVAG	Mittelverwendungs- und aufbringungsgruppen (1. und 2. Ebene)	VA 2024	Plan 2025	Plan 2026	Plan 2027	Plan 2028
<b>311</b>	<b>Einzahlungen aus operativer Verwaltungstätigkeit</b>	<b>1.938.500,00</b>	<b>1.980.900,00</b>	<b>2.014.900,00</b>	<b>2.047.600,00</b>	<b>2.081.900,00</b>
3111	Einzahlungen aus eigenen Abgaben	157.900,00	157.900,00	158.900,00	158.900,00	158.900,00
3112	Einzahlungen aus Ertragsanteilen	1.248.000,00	1.273.000,00	1.299.000,00	1.324.400,00	1.350.900,00
3113	Einzahlungen aus Gebühren	361.400,00	378.800,00	385.800,00	393.100,00	400.900,00
3114	Einzahlungen aus Leistungen	115.300,00	115.300,00	115.300,00	115.300,00	115.300,00
3115	Einzahlungen aus Besitz und wirtschaftlicher Tätigkeit	47.700,00	47.700,00	47.700,00	47.700,00	47.700,00
3116	Einzahlungen aus Veräußerung von geringwertigen Wirtschaftsgütern (GWG) und sonstige Einzahlungen	8.200,00	8.200,00	8.200,00	8.200,00	8.200,00
<b>312</b>	<b>Einzahlungen aus Transfers</b>	<b>811.200,00</b>	<b>657.200,00</b>	<b>765.300,00</b>	<b>708.400,00</b>	<b>712.900,00</b>
3121	Transferzahlungen von Trägern des öffentlichen Rechts	810.000,00	656.000,00	764.100,00	707.200,00	711.700,00
3122	Transferzahlungen von Beteiligten					
3123	Transferzahlungen von Unternehmen (inkl. Finanzunternehmen)					
3124	Transferzahlungen von Haushalten und Organisationen ohne Erwerbscharakter	1.200,00	1.200,00	1.200,00	1.200,00	1.200,00
3125	Transferzahlungen vom Ausland					
3126	Investitions- und Tilgungszuschüsse zwischen Unternehmungen und Betrieben der Gebietskörperschaft und der Gebietskörperschaft					
<b>313</b>	<b>Einzahlungen aus Finanzerträgen</b>	<b>400,00</b>	<b>400,00</b>	<b>400,00</b>	<b>400,00</b>	<b>400,00</b>
3131	Einzahlungen aus Zinserträgen	400,00	400,00	400,00	400,00	400,00
3132	Einzahlungen aus Zinsen aus derivativen Finanzinstrumenten mit und ohne Grundgeschäft					
3133	Einzahlungen aus Gewinnentnahmen von marktbestimmten Betrieben					
3134	Sonstige Einzahlungen aus Finanzerträgen					
3135	Einzahlungen aus Dividenden/Gewinnausschüttungen					
<b>31</b>	<b>Summe Einzahlungen operative Gebarung</b>	<b>2.750.100,00</b>	<b>2.638.500,00</b>	<b>2.780.600,00</b>	<b>2.756.400,00</b>	<b>2.795.200,00</b>
<b>321</b>	<b>Auszahlungen aus Personalaufwand</b>	<b>548.000,00</b>	<b>575.600,00</b>	<b>604.400,00</b>	<b>634.900,00</b>	<b>666.600,00</b>
3211	Auszahlungen für Personalaufwand (Bezüge, Nebengebühren, und Mehrleistungsvergütungen)	438.100,00	460.200,00	483.300,00	507.600,00	533.100,00
3212	Auszahlungen für gesetzliche und freiwillige Sozialaufwendungen	109.900,00	115.400,00	121.100,00	127.300,00	133.500,00
3213	Auszahlungen aus sonstigem Personalaufwand					
<b>322</b>	<b>Auszahlungen aus Sachaufwand</b>	<b>904.800,00</b>	<b>861.100,00</b>	<b>875.100,00</b>	<b>877.600,00</b>	<b>888.200,00</b>
3221	Auszahlungen für Gebrauchs- und Verbrauchsgüter, Handelswaren	84.300,00	85.100,00	84.300,00	85.300,00	84.500,00
3222	Auszahlungen für Verwaltungs- und Betriebsaufwand	209.400,00	210.000,00	210.700,00	211.300,00	211.500,00
3223	Auszahlungen für Leasing- und Mietaufwand	14.500,00	4.000,00	4.000,00	4.000,00	4.000,00
3224	Auszahlungen für Instandhaltung	104.200,00	84.400,00	84.500,00	84.800,00	84.700,00
3225	Sonstige Auszahlungen aus Sachaufwand	492.400,00	477.600,00	491.600,00	492.200,00	503.500,00
3226	Auszahlungen aus der Inanspruchnahme von Haftungen					

MVAG	Mittelverwendungs- und aufbringungsgruppen (1. und 2. Ebene)	VA 2024	Plan 2025	Plan 2026	Plan 2027	Plan 2028
<b>323</b>	<b>Auszahlungen aus Transfers</b>	<b>809.900,00</b>	<b>839.500,00</b>	<b>937.400,00</b>	<b>969.200,00</b>	<b>1.030.400,00</b>
3231	Transferzahlungen an Träger des öffentlichen Rechts	763.600,00	792.700,00	890.000,00	921.200,00	981.800,00
3232	Transferzahlungen an Beteiligungen					
3233	Transferzahlungen an Unternehmen (inkl. Finanzunternehmen)	12.500,00	12.500,00	12.500,00	12.500,00	12.500,00
3234	Transferzahlungen an Haushalte und Organisationen ohne Erwerbscharakter	33.800,00	34.300,00	34.900,00	35.500,00	36.100,00
3235	Transferzahlungen an das Ausland					
3236	Investitions- und Tilgungszuschüsse zwischen Unternehmungen und Betrieben der Gebietskörperschaft und der Gebietskörperschaft					
<b>324</b>	<b>Auszahlungen aus Finanzaufwand</b>	<b>276.300,00</b>	<b>276.200,00</b>	<b>274.600,00</b>	<b>250.500,00</b>	<b>221.600,00</b>
3241	Auszahlungen für Zinsen	274.600,00	274.400,00	272.800,00	248.700,00	219.800,00
3242	Auszahlungen für Zinsen aus derivativen Finanzinstrumenten mit und ohne Grundgeschäft					
3243	Auszahlungen aus Gewinnentnahmen von marktbestimmten Betrieben					
3244	Sonstige Auszahlungen aus Finanzaufwendungen	1.700,00	1.800,00	1.800,00	1.800,00	1.800,00
<b>32</b>	<b>Summe Auszahlungen operative Gebarung</b>	<b>2.539.000,00</b>	<b>2.552.400,00</b>	<b>2.691.500,00</b>	<b>2.732.200,00</b>	<b>2.806.800,00</b>
<b>SA1</b>	<b>Saldo (1) Geldfluss aus der operativen Gebarung (31 – 32)</b>	<b>211.100,00</b>	<b>86.100,00</b>	<b>89.100,00</b>	<b>24.200,00</b>	<b>-11.600,00</b>
<b>331</b>	<b>Einzahlungen aus der Investitionstätigkeit</b>	<b>0,00</b>	<b>0,00</b>	<b>0,00</b>	<b>0,00</b>	<b>0,00</b>
3311	Einzahlungen aus der Veräußerung von immateriellem Vermögen					
3312	Einzahlungen aus der Veräußerung von Grundstücken und Grundstückeinrichtungen					
3313	Einzahlungen aus der Veräußerung von Gebäuden und Bauten					
3314	Einzahlungen aus der Veräußerung von technischen Anlagen, Fahrzeugen und Maschinen					
3315	Einzahlungen aus der Veräußerung von Amts-, Betriebs- und Geschäftsausstattung					
3316	Einzahlungen aus der Veräußerung von Kulturgütern					
3317	Einzahlungen aus der Veräußerung von Beteiligungen					
3318	Einzahlungen aus der Veräußerung von kofinanzierten Schutzbauten					
<b>332</b>	<b>Einzahlungen aus der Rückzahlung von Darlehen sowie gewährten Vorschüssen</b>	<b>0,00</b>	<b>0,00</b>	<b>0,00</b>	<b>0,00</b>	<b>0,00</b>
3321	Einzahlungen aus Darlehen an Träger des öffentlichen Rechts					
3322	Einzahlungen aus Darlehen an Beteiligungen					
3323	Einzahlungen aus Darlehen an Unternehmen und Haushalte					
3325	Einzahlungen aus Vorschüssen und Anzahlungen					
<b>333</b>	<b>Einzahlungen aus Kapitaltransfers</b>	<b>370.500,00</b>	<b>146.400,00</b>	<b>383.900,00</b>	<b>252.600,00</b>	<b>248.400,00</b>
3331	Kapitaltransferzahlungen von Trägern des öffentlichen Rechts	287.100,00	131.400,00	206.900,00	162.600,00	158.400,00
3332	Kapitaltransferzahlungen von Beteiligungen					
3333	Kapitaltransferzahlungen von Unternehmen					
3334	Kapitaltransferzahlungen von Haushalten und Organisationen ohne Erwerbscharakter	83.400,00	15.000,00	177.000,00	90.000,00	90.000,00

MVAG	Mittelverwendungs- und aufbringungsgruppen (1. und 2. Ebene)	VA 2024	Plan 2025	Plan 2026	Plan 2027	Plan 2028
3335	Kapitaltransferzahlungen vom Ausland					
<b>33</b>	<b>Summe Einzahlungen investive Gebarung</b>	<b>370.500,00</b>	<b>146.400,00</b>	<b>383.900,00</b>	<b>252.600,00</b>	<b>248.400,00</b>
<b>341</b>	<b>Auszahlungen aus der Investitionstätigkeit</b>	<b>2.418.500,00</b>	<b>358.300,00</b>	<b>614.600,00</b>	<b>473.300,00</b>	<b>474.600,00</b>
3411	Auszahlungen für den Erwerb von immateriellem Vermögen					
3412	Auszahlungen für den Erwerb von Grundstücken und Grundstückseinrichtungen	575.800,00	194.000,00	49.000,00	209.000,00	209.000,00
3413	Auszahlungen für den Erwerb von Gebäuden und Bauten	1.515.000,00	150.000,00			
3414	Auszahlungen für den Erwerb von technischen Anlagen, Fahrzeugen und Maschinen	252.800,00	8.500,00	559.800,00	258.500,00	259.800,00
3415	Auszahlungen für den Erwerb von Amts-, Betriebs- und Geschäftsausstattung	74.900,00	5.800,00	5.800,00	5.800,00	5.800,00
3416	Auszahlungen für den Erwerb von Kulturgütern					
3417	Auszahlungen für den Erwerb von Beteiligungen					
3418	Auszahlungen für den Erwerb von kofinanzierten Schutzbauten					
<b>342</b>	<b>Auszahlungen aus der Gewährung von Darlehen sowie gewährten Vorschüssen</b>	<b>0,00</b>	<b>0,00</b>	<b>0,00</b>	<b>0,00</b>	<b>0,00</b>
3421	Auszahlungen von Darlehen an Träger des öffentlichen Rechts					
3422	Auszahlungen von Darlehen an Beteiligungen					
3423	Auszahlungen von Darlehen an Unternehmen und Haushalte					
3425	Auszahlungen von Vorschüssen und Anzahlungen					
<b>343</b>	<b>Auszahlungen aus Kapitaltransfers</b>	<b>2.100,00</b>	<b>0,00</b>	<b>0,00</b>	<b>0,00</b>	<b>0,00</b>
3431	Kapitaltransferzahlungen an Träger des öffentlichen Rechts					
3432	Kapitaltransferzahlungen an Beteiligungen					
3433	Kapitaltransferzahlungen an Unternehmen (Finanzunternehmen)					
3434	Kapitaltransferzahlungen an Haushalte und Organisationen ohne Erwerbscharakter	2.100,00				
3435	Kapitaltransferzahlungen an das Ausland					
<b>34</b>	<b>Summe Auszahlungen investive Gebarung</b>	<b>2.420.600,00</b>	<b>358.300,00</b>	<b>614.600,00</b>	<b>473.300,00</b>	<b>474.600,00</b>
<b>SA2</b>	<b>Saldo (2) Geldfluss aus der investiven Gebarung (33 – 34)</b>	<b>-2.050.100,00</b>	<b>-211.900,00</b>	<b>-230.700,00</b>	<b>-220.700,00</b>	<b>-226.200,00</b>
<b>SA3</b>	<b>Saldo (3) Nettofinanzierungssaldo (Saldo 1 + Saldo 2)</b>	<b>-1.839.000,00</b>	<b>-125.800,00</b>	<b>-141.600,00</b>	<b>-196.500,00</b>	<b>-237.800,00</b>
<b>351</b>	<b>Einzahlungen aus der Aufnahme von Finanzschulden</b>	<b>1.500.800,00</b>	<b>5.800,00</b>	<b>5.800,00</b>	<b>5.800,00</b>	<b>5.800,00</b>
3511	Einzahlungen aus empfangenen Darlehen von öffentlichen Körperschaften und Rechtsträgern	280.800,00	5.800,00	5.800,00	5.800,00	5.800,00
3512	Einzahlungen aus empfangenen Darlehen von Beteiligungen					
3513	Einzahlungen aus empfangenen Darlehen von Unternehmen und privaten Haushalten					
3514	Einzahlungen aus Finanzschulden (Finanzunternehmen)	1.220.000,00				
3515	Einzahlungen aus Aufnahmen von Leasingverbindlichkeiten					
<b>353</b>	<b>Einzahlungen infolge eines Kapitaltausches bei derivativen Finanzinstrumenten mit Grundgeschäft</b>	<b>0,00</b>	<b>0,00</b>	<b>0,00</b>	<b>0,00</b>	<b>0,00</b>

MVAG	Mittelverwendungs- und aufbringungsgruppen (1. und 2. Ebene)	VA 2024	Plan 2025	Plan 2026	Plan 2027	Plan 2028
3530	Einzahlungen infolge eines Kapitaltausches bei derivativen Finanzinstrumenten mit Grundgeschäft					
<b>355</b>	<b>Einzahlungen aus dem Abgang von Finanzinstrumenten</b>	<b>0,00</b>	<b>0,00</b>	<b>0,00</b>	<b>0,00</b>	<b>0,00</b>
3550	Einzahlungen aus dem Abgang von Finanzinstrumenten					
<b>35</b>	<b>Summe Einzahlungen aus der Finanzierungstätigkeit</b>	<b>1.500.800,00</b>	<b>5.800,00</b>	<b>5.800,00</b>	<b>5.800,00</b>	<b>5.800,00</b>
<b>361</b>	<b>Auszahlungen aus der Tilgung von Finanzschulden</b>	<b>391.900,00</b>	<b>402.900,00</b>	<b>402.200,00</b>	<b>403.900,00</b>	<b>394.800,00</b>
3611	Auszahlungen aus empfangenen Darlehen von öffentlichen Körperschaften und Rechtsträgern	18.400,00	18.400,00	18.400,00	18.400,00	18.400,00
3612	Auszahlungen aus empfangenen Darlehen von Beteiligungen					
3613	Auszahlungen aus empfangenen Darlehen von Unternehmen und privaten Haushalten					
3614	Auszahlungen aus Finanzschulden	373.500,00	384.500,00	383.800,00	385.500,00	376.400,00
3615	Auszahlungen aus Rückzahlungen von Leasingverbindlichkeiten					
<b>363</b>	<b>Auszahlungen infolge eines Kapitaltausches bei derivativen Finanzinstrumenten mit Grundgeschäft</b>	<b>0,00</b>	<b>0,00</b>	<b>0,00</b>	<b>0,00</b>	<b>0,00</b>
3630	Auszahlungen infolge eines Kapitaltausches bei derivativen Finanzinstrumenten mit Grundgeschäft					
<b>365</b>	<b>Auszahlungen für den Erwerb von Finanzinstrumenten</b>	<b>0,00</b>	<b>0,00</b>	<b>0,00</b>	<b>0,00</b>	<b>0,00</b>
3650	Auszahlungen für den Erwerb von Finanzinstrumenten					
<b>36</b>	<b>Summe Auszahlungen aus der Finanzierungstätigkeit</b>	<b>391.900,00</b>	<b>402.900,00</b>	<b>402.200,00</b>	<b>403.900,00</b>	<b>394.800,00</b>
<b>SA4</b>	<b>Saldo (4) Geldfluss aus der Finanzierungstätigkeit (35 – 36)</b>	<b>1.108.900,00</b>	<b>-397.100,00</b>	<b>-396.400,00</b>	<b>-398.100,00</b>	<b>-389.000,00</b>
<b>SA5</b>	<b>Saldo (5) Geldfluss aus der voranschlagswirksamen Gebarung (Saldo 3 + Saldo 4)</b>	<b>-730.100,00</b>	<b>-522.900,00</b>	<b>-538.000,00</b>	<b>-594.600,00</b>	<b>-626.800,00</b>

MFP - Schuldenentwicklung



Bezeichnung	VA 2024	Plan 2025	Plan 2026	Plan 2027	Plan 2028
<b>Gesamte Schulden</b>					
Buchwert 01.01.	4.547.905	5.400.205	5.021.505	4.643.505	4.263.805
Zugang	1.225.800	5.800	5.800	5.800	5.800
Tilgung	373.500	384.500	383.800	385.500	376.400
<b>Buchwert 31.12.</b>	<b>5.400.205</b>	<b>5.021.505</b>	<b>4.643.505</b>	<b>4.263.805</b>	<b>3.893.205</b>
Zinsen	271.800	271.800	270.400	246.500	217.800
Ersätze	14.000	14.000	14.000	14.000	14.000
<b>Gesamt-Schuldendienst</b>	<b>645.300</b>	<b>656.300</b>	<b>654.200</b>	<b>632.000</b>	<b>594.200</b>
<b>nicht Maastricht-relevante Schulden</b>					
Buchwert 01.01.	3.675.705	3.688.505	3.389.305	3.090.105	2.790.905
Zugang	305.800	5.800	5.800	5.800	5.800
Tilgung	293.000	305.000	305.000	305.000	294.200
<b>Buchwert 31.12.</b>	<b>3.688.505</b>	<b>3.389.305</b>	<b>3.090.105</b>	<b>2.790.905</b>	<b>2.502.505</b>
Zinsen	178.100	178.300	177.600	158.500	134.500
Ersätze					
<b>Gesamt-Schuldendienst</b>	<b>471.100</b>	<b>483.300</b>	<b>482.600</b>	<b>463.500</b>	<b>428.700</b>
<b>Maastricht-relevante Schulden</b>					
Buchwert 01.01.	872.200	1.711.700	1.632.200	1.553.400	1.472.900
Zugang	920.000				
Tilgung	80.500	79.500	78.800	80.500	82.200
<b>Buchwert 31.12.</b>	<b>1.711.700</b>	<b>1.632.200</b>	<b>1.553.400</b>	<b>1.472.900</b>	<b>1.390.700</b>
Zinsen	93.700	93.500	92.800	88.000	83.300
Ersätze	14.000	14.000	14.000	14.000	14.000
<b>Gesamt-Schuldendienst</b>	<b>174.200</b>	<b>173.000</b>	<b>171.600</b>	<b>168.500</b>	<b>165.500</b>



Seite	Inhalt
3	Vorbericht
21	Ergebnishaushalt Gesamt 1. Ebene (Anlage 1a) - interne Vergütungen enthalten
25	Ergebnishaushalt Gesamt 1. und 2. Ebene (Anlage 1a) - interne Vergütungen enthalten
29	Finanzierungshaushalt Gesamt 1. Ebene (Anlage 1b) - bereinigt um interne Vergütungen
33	Finanzierungshaushalt Gesamt 1. und 2. Ebene (Anlage 1b) - interne Vergütungen enthalten
39	Ergebnishaushalt Bereichsbudget 1. und 2. Ebene (Anlage 1a)
61	Finanzierungshaushalt Bereichsbudget 1. und 2. Ebene (Anlage 1b)
103	Querschnitt (Anlage 5b)
107	Ergebnis- und Finanzierungsvoranschlag Detailnachweis
193	Haushaltspotential (aufbauend auf der Ergebnisrechnung)
199	Nachweis der Investitionstätigkeit
229	Personaldaten iSd ÖStp (Anlage 4)
235	Nachweis über Transferzahlungen (Anlage 6a)
241	Nachweis über Haushaltsrücklagen und Zahlungsmittelreserven (Anlage 6b)
245	Einzelnachweis über Finanzschulden und Schuldendienst (Anlage 6c)
253	Nachweis über haushaltsinterne Vergütungen (Anlage 6f)
257	Leasingspiegel (Anlage 6i)
261	Rückstellungsspiegel (Anlage 6q)
265	Dienstpostenplan
269	Nachweis Vermögen mit abgeänderter Nutzungsdauer
275	MFP - Ergebnishaushalt Gesamt 1. Ebene - interne Vergütungen enthalten
279	MFP - Ergebnishaushalt Gesamt 1. und 2. Ebene - interne Vergütungen enthalten
283	MFP - Finanzierungshaushalt Gesamt 1. Ebene - interne Vergütungen enthalten
287	MFP - Finanzierungshaushalt Gesamt 1. und 2. Ebene - interne Vergütungen enthalten
293	MFP - Schuldenentwicklung