

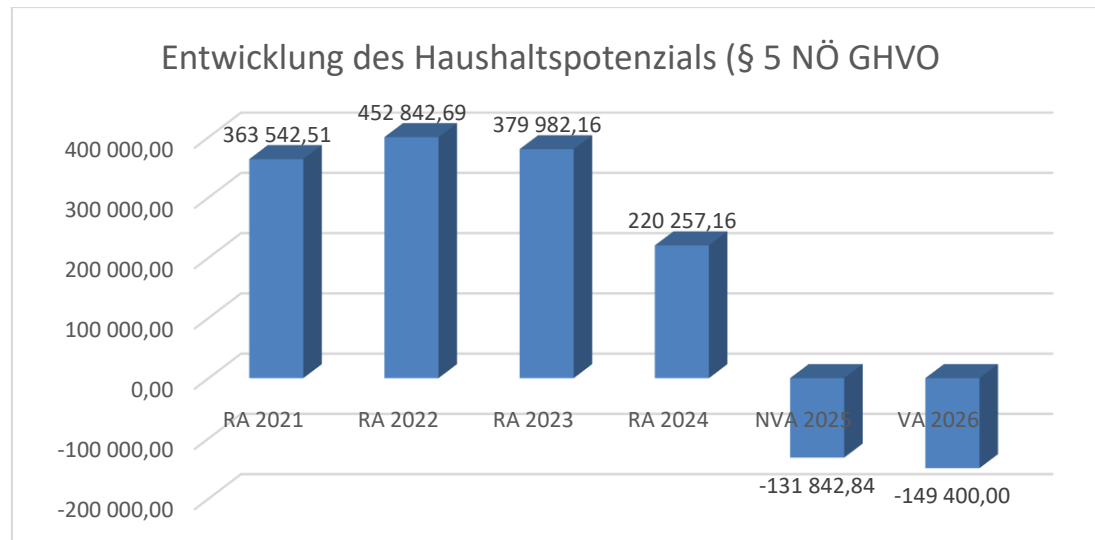


Gemeinde Weinzierl am Walde
Voranschlag 2026

Vorbericht
- interne Anlage b

Vorbericht zum Voranschlag 2026 gemäß § 3 der NÖ Gemeindehaushaltsverordnung (NÖ GHVO)

Entwicklung des Haushaltspotenzials



Erläuterung:

Das Haushaltspotenzial ist für den Voranschlag, den mittelfristigen Finanzplan und den Rechnungsabschluss zu ermitteln (§ 5 NÖ Gemeindehaushaltsverordnung). Der Aufbau des Haushaltspotenzial hat der Beilage 1 gemäß § 5 NÖ Gemeindehaushaltsverordnung zu entsprechen.

Das Haushaltspotential ergibt sich aus der Differenz der wiederkehrenden Mittelaufbringungen abzüglich der wiederkehrenden Mittelverwendungen unter Berücksichtigung der entsprechenden Forderungen und Verbindlichkeiten und hat seine Grundlage in § 67 Z 11 NÖ Gemeindeordnung 1973, LGBl.1000.

Das Haushaltspotenzial ist eine wichtige Kenngröße und gibt die aktuelle Leistungsfähigkeit der Gemeinde wieder. Das schafft Vergleichbarkeit mit der bisherigen Rechtslage, aus der Überschüsse und Abgänge abzuleiten waren und dient der Transparenz.

Ist das Haushaltspotenzial innerhalb des Zeitraumes des mittelfristigen Finanzplanes laufend negativ bzw. die allgemeine Haushaltsrücklage aufgebraucht und Kassenkredite überzogen, so hat die Gemeinde ein Haushaltskonsolidierungskonzept zu erstellen (§ 72b Abs. 1 Z. 2 NÖ GO 1973).

Ermittlung des Haushaltspotenzial (§ 5 Haushaltspotenzial Abs. 3 bis 9):

Die Summe der Erträge der Ergebnisrechnung (SU 21) sowie die Summe der Aufwendungen (SU 22) ist um die nicht finanzwirksamen Erträge und Aufwendungen zu reduzieren. Daraus ergibt sich die Summe des finanzwirksamen Ergebnisses.

Die Summe des finanzwirksamen Ergebnisses ist um die jährlich wiederkehrenden vermögenswirksamen Einzahlungen zu erhöhen beziehungsweise um die jährlich wiederkehrenden vermögenswirksamen Auszahlungen zu reduzieren. Eine weitere Reduzierung der Summe der finanzwirksamen Ergebnisse erfolgt um die Kapitaltransfers der Ergebnisrechnung (Kontengruppe 871). Daraus ergibt sich das jährliche Haushaltspotenzial.

Das jährliche Haushaltspotenzial ist um das Ergebnis des Haushaltspotenzials des Vorjahres zu erhöhen bzw. zu vermindern. Daraus ergibt sich das verfügbare Haushaltspotenzial. Vom verfügbaren Haushaltspotenzial kann eine Dotierung finanzwirksamer Rücklagen erfolgen und führt dies gleichzeitig zu einer Verminderung des verfügbaren Haushaltspotenzials. Die Auflösung einer finanzwirksamen Rücklage (außerhalb eines Einzelnachweises im Sinne des § 3) erhöht wiederum das verfügbare Haushaltspotenzial.

Ist nach Dotierung von Rücklagen ein positives Ergebnis des verfügbaren Haushaltspotenzials gegeben, kann dies zur Bedeckung von Maßnahmen im Sinne eines Einzelnachweises gemäß § 67 Z 2 NÖ Gemeindeordnung 1973, LGBl. 1000, (Investitionsnachweis), welche beispielsweise über die Kontengruppe 910 zu buchen sind, verwendet werden. In der Folge ergibt sich das kumulierte Haushaltspotenzial.

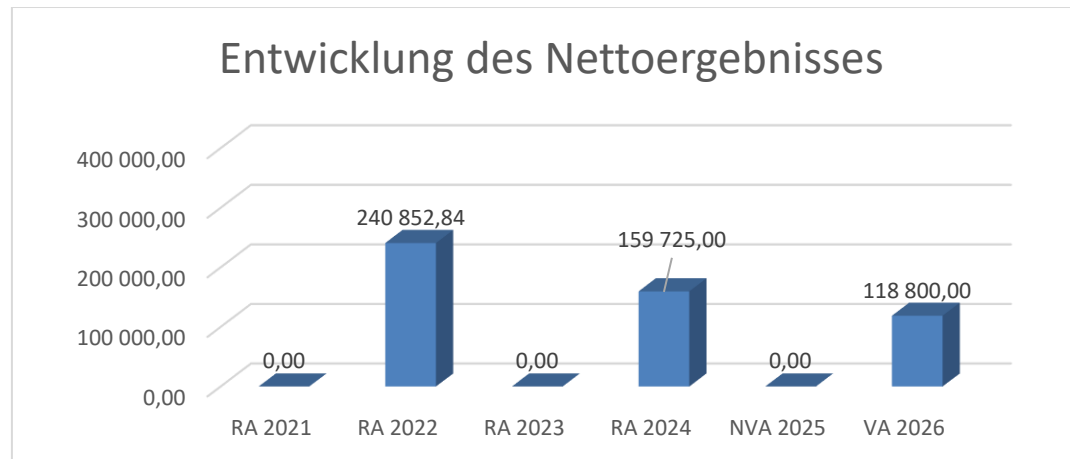
Vom ermittelten kumulierten Haushaltspotenzial sind zur transparenten Darstellung zusätzlich die Forderungen und Verbindlichkeiten der Teilsumme A des Nachweises über die offenen Forderungen und Verbindlichkeiten (Beilage 3) anzuführen. Das kumulierte Haushaltspotenzial (§ 67 Z 11 NÖ Gemeindeordnung 1973, LGBl. 1000) kann auf dem Konto 935099 „zweckgebundene Haushaltsrücklage ohne Zahlungsmittelreserven – Haushaltspotenzial“ in der Buchhaltung jährlich ausgewiesen werden.

Die Gemeinde hat sicherzustellen, dass das Haushaltspotenzial aus den Detailkonten der integrierten Haushalte entsprechend der VRV 2015 (Ergebnis-, Finanzierungs- und Vermögensrechnung) grundsätzlich automatisch ermittelt wird. Ist eine vollständig automatisierte Berechnung nicht möglich, hat eine händische Berechnung zu erfolgen. Die Daten sind möglichst EDV-unterstützt zusammenzuführen. In diesem Fall sind die Daten zusätzlich im Rahmen der Rechenwerke (§§ 72 bis 73 bzw. §§ 82 bis 84 NÖ Gemeindeordnung 1973, LGBl. 1000) gesondert zu prüfen. Eine laufende Fortführung der Anfangs- und Endbestände des Haushaltspotenzials ist vorzusehen. Im Jahr der erstmaligen Berechnung (2020) ist das voraussichtliche Sollergebnis des ordentlichen Haushalts des Finanzjahres 2019 heranzuziehen.

Begründung durch die Gemeinde

Für das Jahr 2026 ergibt der Voranschlag ein jährliches Haushaltspotential in der Höhe von € -3.200,00. Dieser Saldo kommt durch die Veranschlagung einer Bedarfszuweisung II zum Haushaltsausgleich in der Höhe von € 150.000,00 zustande. Vor Veranschlagung dieser BZ II verzeichnete das Haushaltspotential einen höheren negativen Wert um eben diese Höhe. Diese drastische Verschlechterung des Haushaltspotential der Gemeinde ist auf die derzeitige wirtschaftliche Lage zurückzuführen. Durch die zu erwartende Verminderung der Ertragsanteile, aber gleichzeitige Steigerung der Umlagen verschlechtert sich die finanzielle Lage der Gemeinde Weinzierl am Walde zusehend. Natürlich schlägt sich zudem die derzeitige Inflation durch sämtliche Aufwendungen der Gemeinde.

Entwicklung des Nettoergebnisses



Erläuterung:

Beim Nettoergebnis handelt es sich um das Ergebnis des Ergebnisvoranschlags.

Ein positives Nettoergebnis bedeutet, dass die Erträge voraussichtlich ausreichend sein werden, die Aufwendungen für die kommunalen Leistungen (inklusive des Werteverzehrs des Anlagevermögens in Form der Abschreibungen) abzudecken. Das positive Nettoergebnis gewährleistet eine Substanzerhaltung. Ein negatives Nettoergebnis heißt, dass dies nicht zur Gänze (in der Höhe des negativen Wertes) möglich ist.

Nettoergebnis und Nettofinanzierungssaldo:

In der Ergebnisrechnung ist das Nettoergebnis, die Differenz aus der Summe der Erträge und Aufwendungen, darzustellen. Unter dem Nettoergebnis sind Zuweisungen an bzw. Entnahmen aus Haushaltsrücklagen (§ 27) darzustellen.

Das Nettoergebnis wird in die Vermögensrechnung in den Posten „Nettovermögen“ automatisiert übertragen. Ein positives Nettoergebnis erhöht das Nettovermögen einer Gemeinde, ein negatives Nettoergebnis vermindert das Nettovermögen.

Das Ergebnis der operativen Gebarung (Saldo 1) und der investiven Gebarung (Saldo 2), das ist die allgemeine Gebarung der Finanzierungsrechnung, ist der Nettofinanzierungssaldo (Saldo 3). Dem Nettofinanzierungssaldo ist der Geldfluss der Finanzierungstätigkeit (Saldo 4) hinzuzurechnen. Die Summe ergibt den Geldfluss aus der voranschlagswirksamen Gebarung (Saldo 5).

Die nicht voranschlagswirksamen Ein- und Auszahlungen nach § 12 sind im Geldfluss aus der nicht voranschlagswirksamen Gebarung (Saldo 6) in der Finanzierungsrechnung auszuweisen.

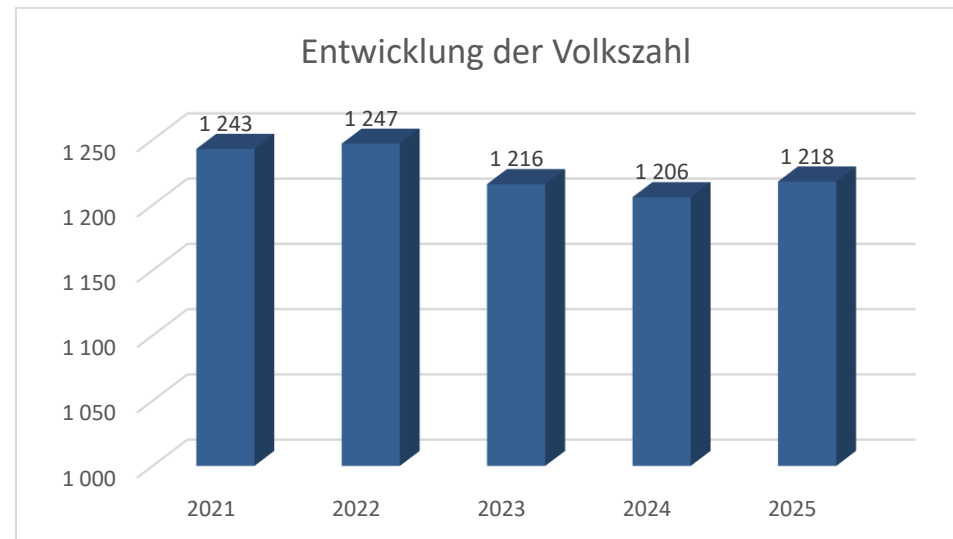
Aus der Summe der nicht voranschlagswirksamen Ein- und Auszahlungen (Saldo 6) und den voranschlagswirksamen Ein- und Auszahlungen (Saldo 5) ergibt sich die Veränderung an liquiden Mitteln (Saldo 7). Der Anfangsbestand, die Veränderung und der Endbestand an liquiden Mitteln in der Finanzierungsrechnung haben jenen in der Vermögensrechnung zu entsprechen.

Begründung durch die Gemeinde:

Der Ergebnishaushalt zeigt das Nettoergebnis (=Differenz zwischen Erträgen und Aufwendungen) sowie die Rücklagenentwicklung. Das Nettoergebnis, d.h. der Saldo aus Erträgen und Aufwendung, zeigt, ob die Gemeinde die kommunalen Leistungen und die dafür erforderliche Infrastruktur mit eigenen Mitteln erwirtschaften kann. Das Nettoergebnis wurde durch die Umstellung mit dem Voranschlag 2020 erstmals erfasst.

Das Nettoergebnis der Gemeinde Weinzierl am Walde weist einen Betrag in der Höhe von € 118.800,00 auf.

Entwicklung der Volkszahl gemäß § 10 Abs. 7 FAG 2017, BGBl. I Nr. 116/2016 in der Fassung BGBl. I Nr. 106/2018



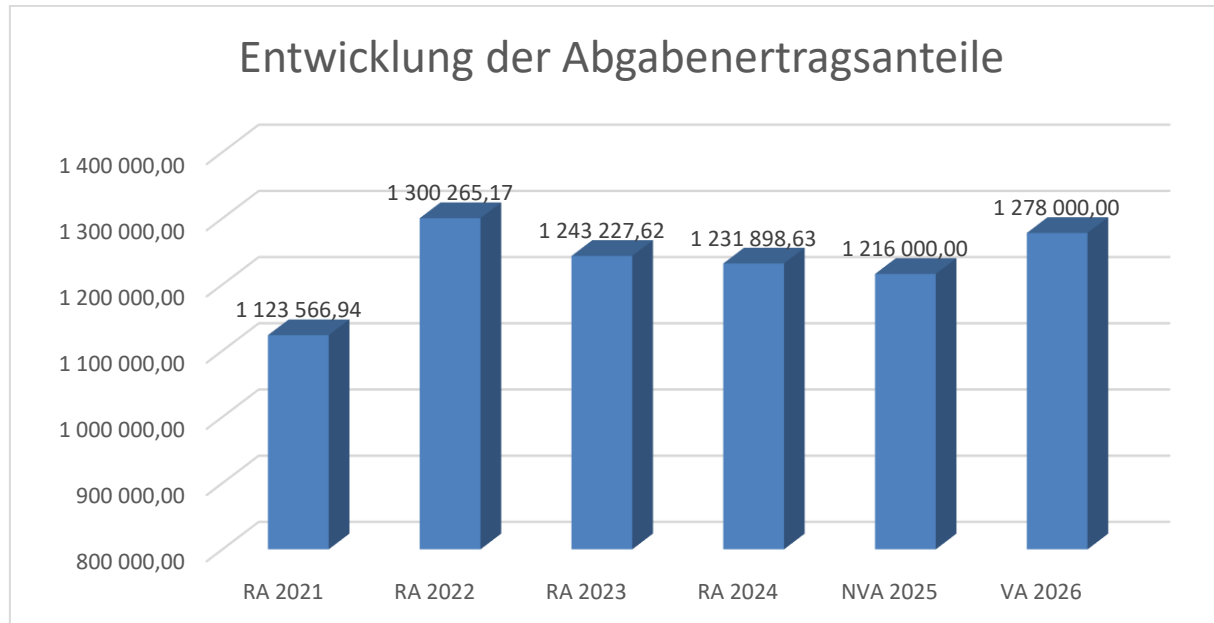
Erläuterung:

Die Volkszahl (Wohnbevölkerung) gemäß § 10 Abs. 7 FAG 2017 wird jährlich von der Bundesanstalt Statistik Austria zum Stichtag 31. Oktober festgestellt und wirkt mit dem Beginn des übernächsten Kalenderjahres. Rechtsgrundlage für die Volkszahl: Registerzählungsgesetz BGBl. I. Mr. 33/2006. Die Volkszahl dient für die Berechnung der Abgabenertragsanteile und darf nicht automatisch mit der Volkszahl für die Berechnung der Gemeinderatsmandate verwechselt werden. Eine jährliche Veränderung der Volkszahl ist ein wesentlicher Indikator für die Berechnung der Abgabenertragsanteile.

Begründung durch die Gemeinde:

Im Vergleich zum Jahr 2024 hat sich die Volkszahl leicht erhöht.

Entwicklung der Abgabenertragsanteile



Erläuterung:

Die Gebietskörperschaften (Bund, Länder und Gemeinden) erhalten auf Basis des aktuellen Finanzausgleichs aus den gemeinschaftlichen Bundesabgaben (z.B. Umsatzsteuer, Körperschaftssteuer, Lohnsteuer, Versicherungssteuer, Mineralölsteuer, Normverbrauchsabgabe, Tabaksteuer udgl.) entsprechende Anteile. Im Bereich der Gemeinden spielen dabei die Volkszahl und der abgestufte Bevölkerungsschlüssel eine besondere Rolle. Die sogenannten „Abgabenertragsanteile“ bilden in den meisten Gemeinden die wichtigste Einnahmequelle.

Ein Steigen der Abgabenertragsanteile weist auch auf eine Erhöhung der Volkszahl hin, sowie ein Sinken der Abgabenertragsanteile auf eine Reduktion der Volkszahl hinweist.

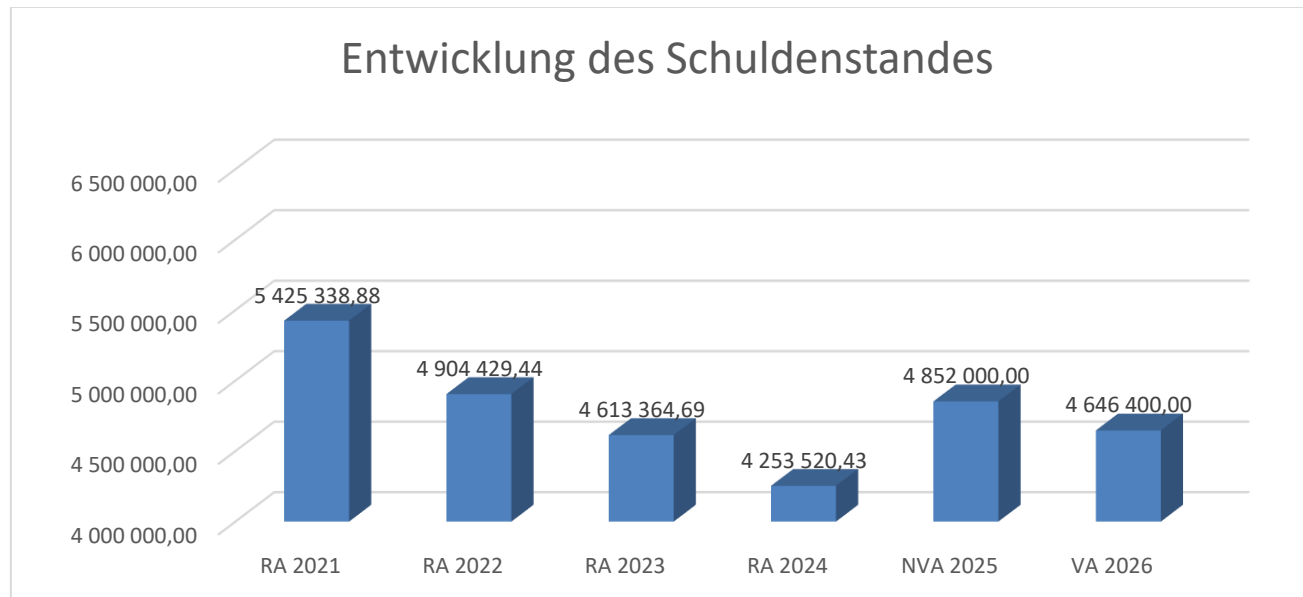
Begründung durch die Gemeinde:

In der Gemeinde Weinzierl am Walde war die Volkszahl in den letzten Jahren relativ konstant, wodurch sich auch die Abgabenertragsanteile in den letzten Jahren nicht wesentlich verändert haben.

Die sinkenden Abgabenertragsanteile im Jahr 2020 sind negative Auswirkungen (Rückgang der Steuereinnahmen) in Folge der SARS-CoV-2-Pandemie.

Für das Jahr 2022 konnte erfreulicherweise eine Erhöhung um rund € 180.000,00 verzeichnet werden. 2023 sind die Abgabenertragsanteile dann wieder auf rund € 1.240.000,00 gefallen, welche sich auch ähnlich im Jahr 2024 fortschreiben lassen. Für das Jahr 2026 sind die Prognosen für die Ertragsanteile wieder leicht steigend.

Entwicklung des Schuldenstandes



Erläuterung:

Die Entwicklung des Schuldenstandes zeigt auf, inwieweit der Schuldenstand über die Jahre erhöht oder reduziert wird.

Begründung durch die Gemeinde:

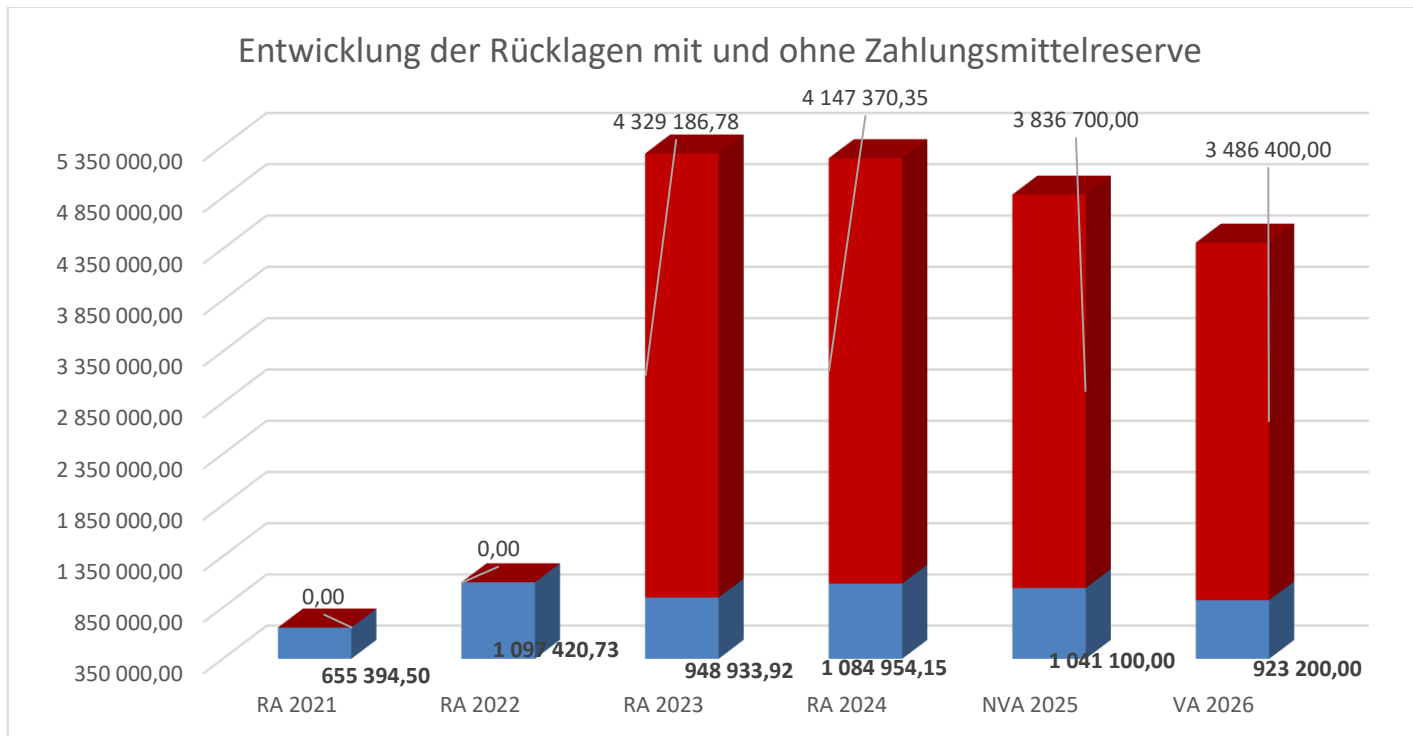
Die Veränderung des Schuldenstandes in der Höhe von rund € 200.000,00 gliedert sich in Darlehenszugang von rund € 212.000,00 und einer Tilgung von rund € 417.600,00.

Im Rechnungsjahr 2025 sollen für folgende Projekte neue Darlehen aufgenommen werden:

- WVA Großheinrichschlag Pumpstationsanierung WVA BA 26 € 212.000,00

Die sonstige Veränderung beim Schuldenstand resultiert aus Darlehenstilgungen.

Entwicklung der Rücklagen mit und ohne Zahlungsmittelreserve



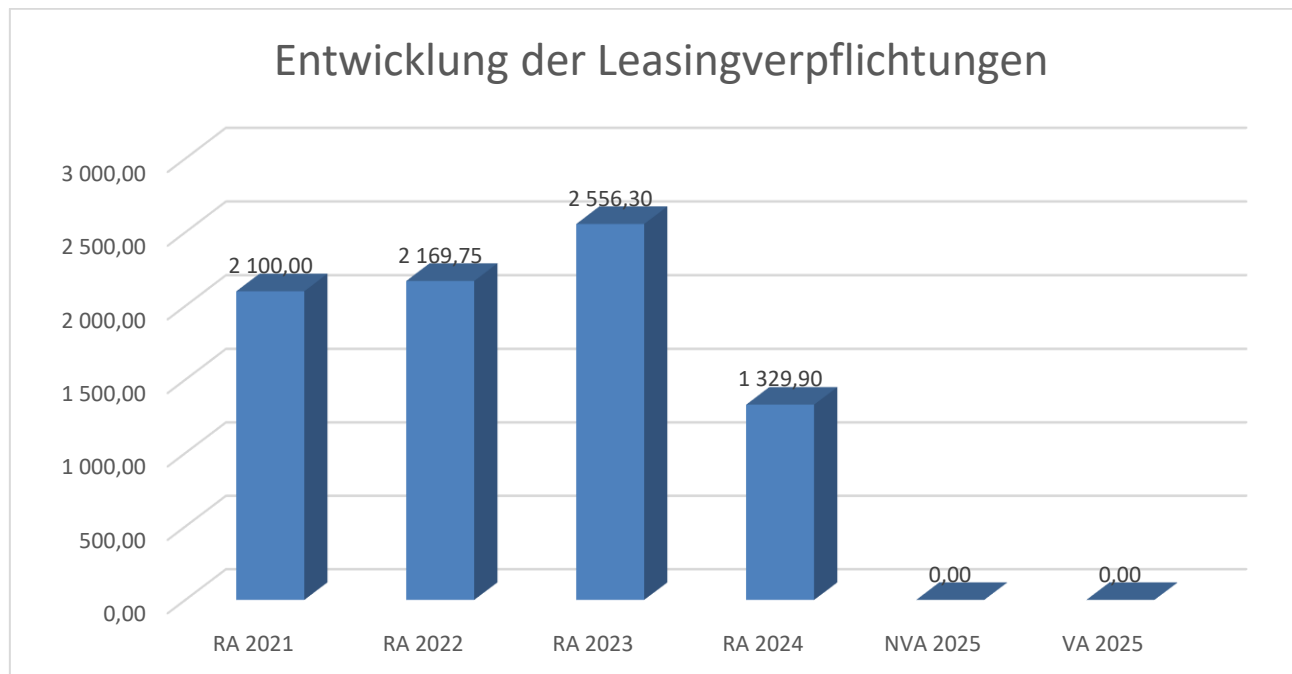
Erläuterung:

Die Entwicklung der Rücklagen zeigt an, inwieweit Rücklagen vorhanden sind und ob Rücklagen aufgebaut bzw. aufgebraucht werden. Die blauen Balken zeigen hierbei die Rücklagen mit Zahlungsmittelreserve, die roten Balken die Rücklagen ohne Zahlungsmittelreserve.

Begründung durch die Gemeinde:

Die Gemeinde Weinzierl am Walde wird bei den Rücklagen Abwasserbeseitigung, WVA 1, Mietzinsrücklage Arzthaus und Aufschließungsabgabenrücklage im Jahr 2025 keine Zuführungen tätigen. Einzahlungen wird es lediglich bei der Abfertigungs- und Dienstjubiläumrücklage geben. Entnahmen wird es bei der Rücklage Abwasserbeseitigung und bei der Aufschließungsabgabenrücklage zur Finanzierung des Gemeindestraßenbaus geben.

Entwicklung der Leasingverpflichtungen



Erläuterung:

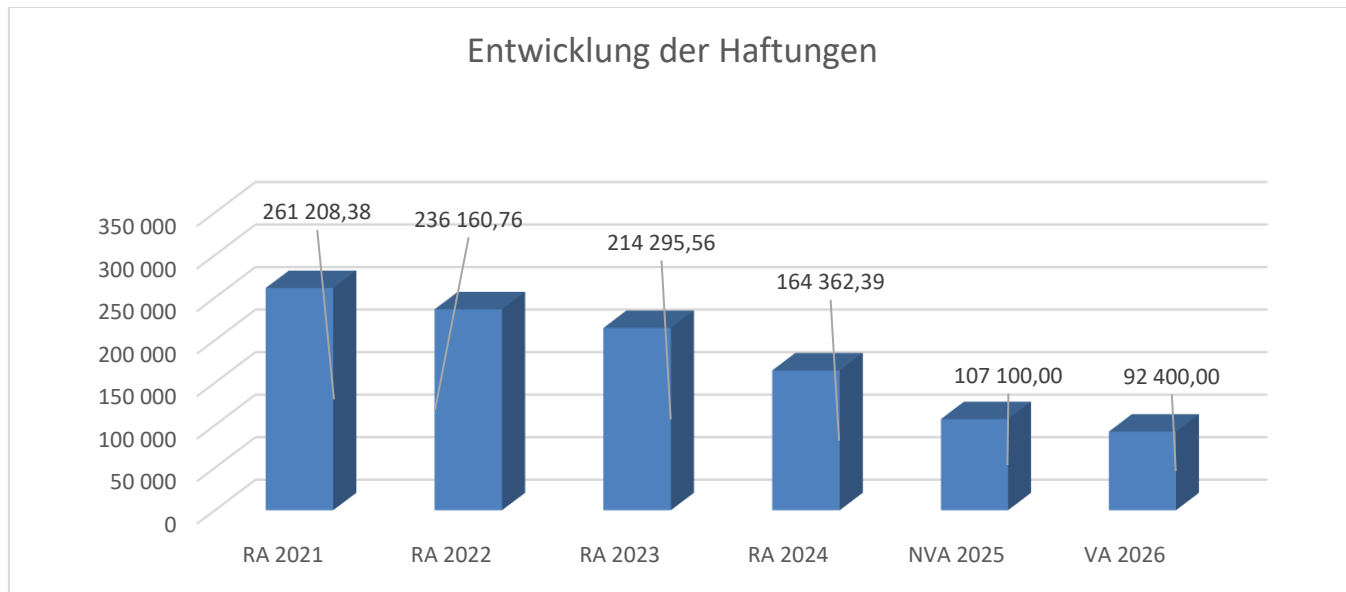
Bei den Leasingverpflichtungen handelt es sich nicht um Finanzschulden (z.B. Darlehen), sondern um Verwaltungsschulden. Unabhängig davon stellen Leasingverbindlichkeiten Leistungsverpflichtungen für die Gemeinden dar und sind daher bei einer allfälligen Finanzlagenberechnung entsprechend zu berücksichtigen.

Die Leasingverpflichtungen sind mit Beginn des Jahres 2020 in einer eigenen Anlage gemäß VRV 2015 festzuhalten.

Begründung durch die Gemeinde:

Die Entstehung der Leasingverpflichtung ab dem Jahr 2020 ist auf die Anschaffung des neuen Fahrzeuges für den Bauhof zurückzuführen. Angeschafft wurde ein VW Kastenwagen TDI 4Motion. Der Gesamtleasingbetrag beträgt € 31.440,41, wobei der Vertrag am 01.07.2019 beginnt und die Vertragsdauer 60 Monate beträgt, Laufzeit somit bis zum 30.06.2024.

Entwicklung der Haftungen



Erläuterung:

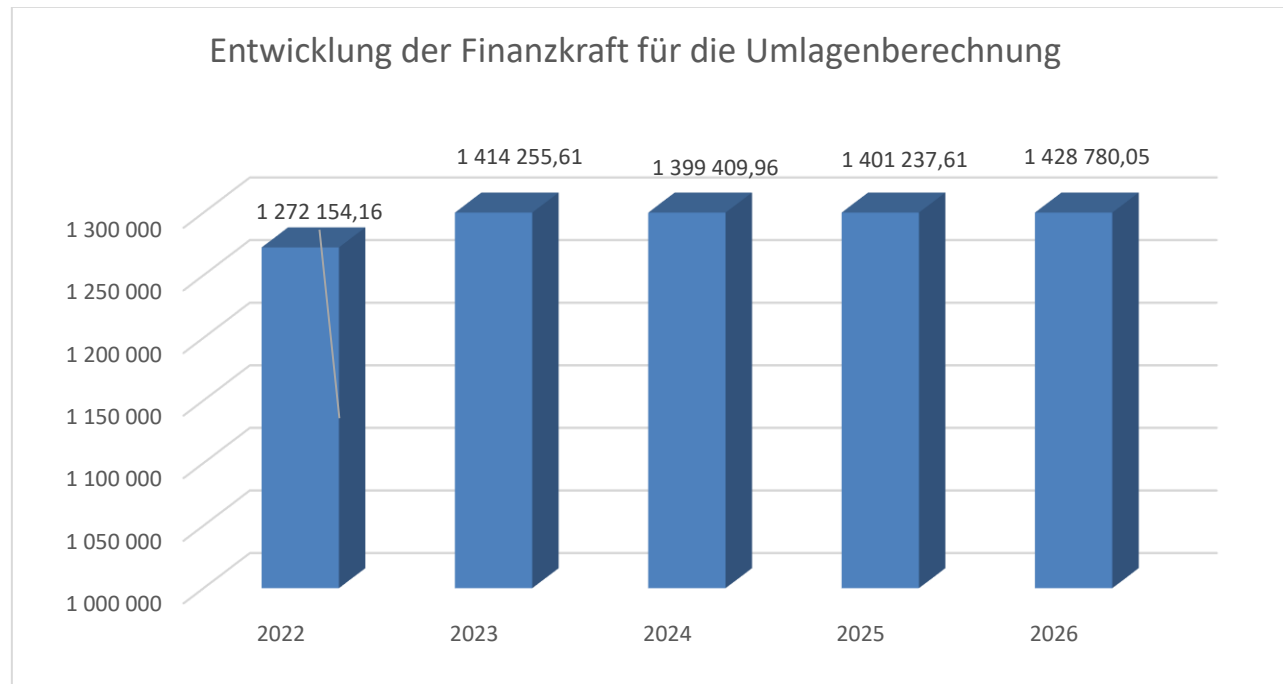
Gemäß § 78 Abs. 1 NÖ Gemeindeordnung 1973 darf die Gemeinde Darlehen, Bürgschaften und sonstige Haftungen nur übernehmen, wenn hierfür ein besonderes Interesse der Gemeinde gegeben ist, der Schuldner nachweist, dass eine ordnungsgemäße Verzinsung und Tilgung gesichert ist, die Haftungen befristet sind, der Betrag, für den gehaftet wird, ziffernmäßig bestimmt ist und die Gemeinde den daraus folgenden Zahlungsverpflichtungen nachkommen kann (vgl. § 78 Abs. 1 NÖ Gemeindeordnung 1973). Die Gemeinde hat sicherzustellen, dass Unternehmen mit eigener Rechtspersönlichkeit, die die Gemeinde beherrscht, nur unter denselben Voraussetzungen Haftungen übernehmen.

Begründung der Gemeinde:

Die Gemeinde Weinzierl hat folgende Haftungen:

- Haftung Darlehen Abwassergenossenschaft Großheinrichschlag, Laufzeit bis 31.12.2030
- Haftung Darlehen Abwassergenossenschaft Habruck, Laufzeit bis 31.12.2032
- Haftung Darlehen Abwassergenossenschaft Lobendorf, Laufzeit bis 31.12.2032

Entwicklung der Finanzkraft für die Umlagenberechnung



Erläuterung:

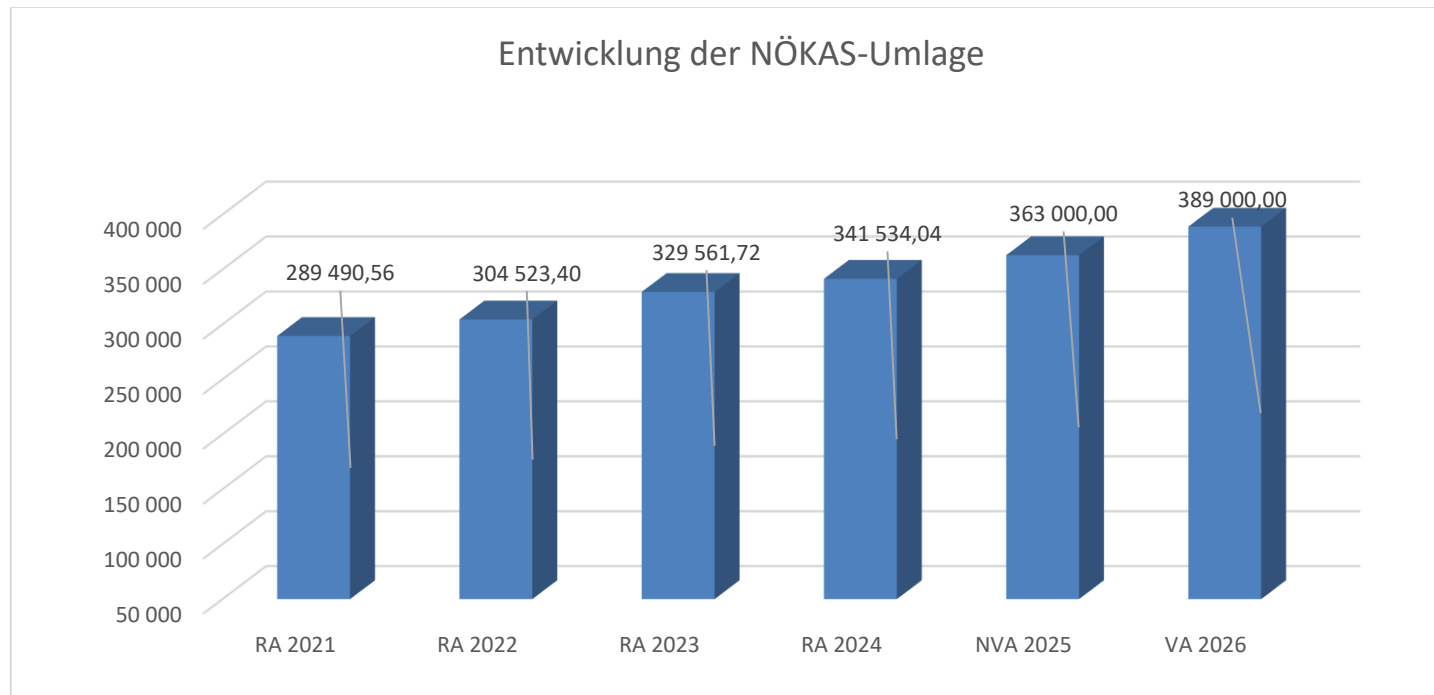
Die Finanzkraft einer Gemeinde wird aus den Erträgen der ausschließlichen Gemeindeabgaben ohne die Gebühren für die Benützung von Gemeindeeinrichtungen und -anlagen und ohne die Interessentenbeiträge von Grundstückseigentümern und Anrainern und den Ertragsanteilen an den gemeinschaftlichen Bundesabgaben ohne Spielbankenabgab ermittelt.

Basis für die Ermittlung der Finanzkraft sind die tatsächlichen Beträge aufgrund der Rechnungsabschlüsse. Die Darstellung der Entwicklung der Finanzkraft für die Umlagenberechnung hat insbesondere auf die Beitragsleistung der Gemeinden zum NÖ Krankenanstaltensprengel (NÖKAS) und zur Sozialumlage Auswirkungen. Eine Erhöhung oder Reduktion/Verminderung der Finanzkraft wirkt sich unmittelbar auf die Beitragsleistung aus.

Begründung durch die Gemeinde:

Je höher die Finanzkraft ist, desto besser ist eine Gemeinde mit Finanzmittel ausgestattet und kann damit den laufenden Betrieb sichern, aber auch Investitionen tätigen.

Entwicklung der NÖKAS-Umlage



Erläuterung:

Das Landesgebiet ist Beitragsbezirk und Krankenanstaltensprengel für alle öffentlichen Krankenanstalten in Niederösterreich. Beitragsbezirk und Krankenanstaltensprengel sind ein Gemeindeverband. Dem Gemeindeverband gehören alle Gemeinden Niederösterreichs an. Der Gemeindeverband ist juristische Person, er hat seinen Sitz am Sitz der Landesregierung und trägt die Bezeichnung "NÖ Krankenanstaltensprengel" (§ 61 Abs. 1 NÖ Krankenanstaltengesetz - NÖ KAG). Der NÖ Krankenanstaltensprengel (NÖKAS) besorgt seine Aufgaben durch einen Ausschuss.

Die Gemeinden haben an den NÖ Krankenanstaltensprengel monatliche Beiträge zu leisten. Berechnungsgrundlage bilden dabei die Volkszahl und die Finanzkraft der Gemeinden. Steigerungen bei der Volkszahl und bei der Finanzkraft führen daher zu höheren Beitragsleistungen bei den Gemeinden.

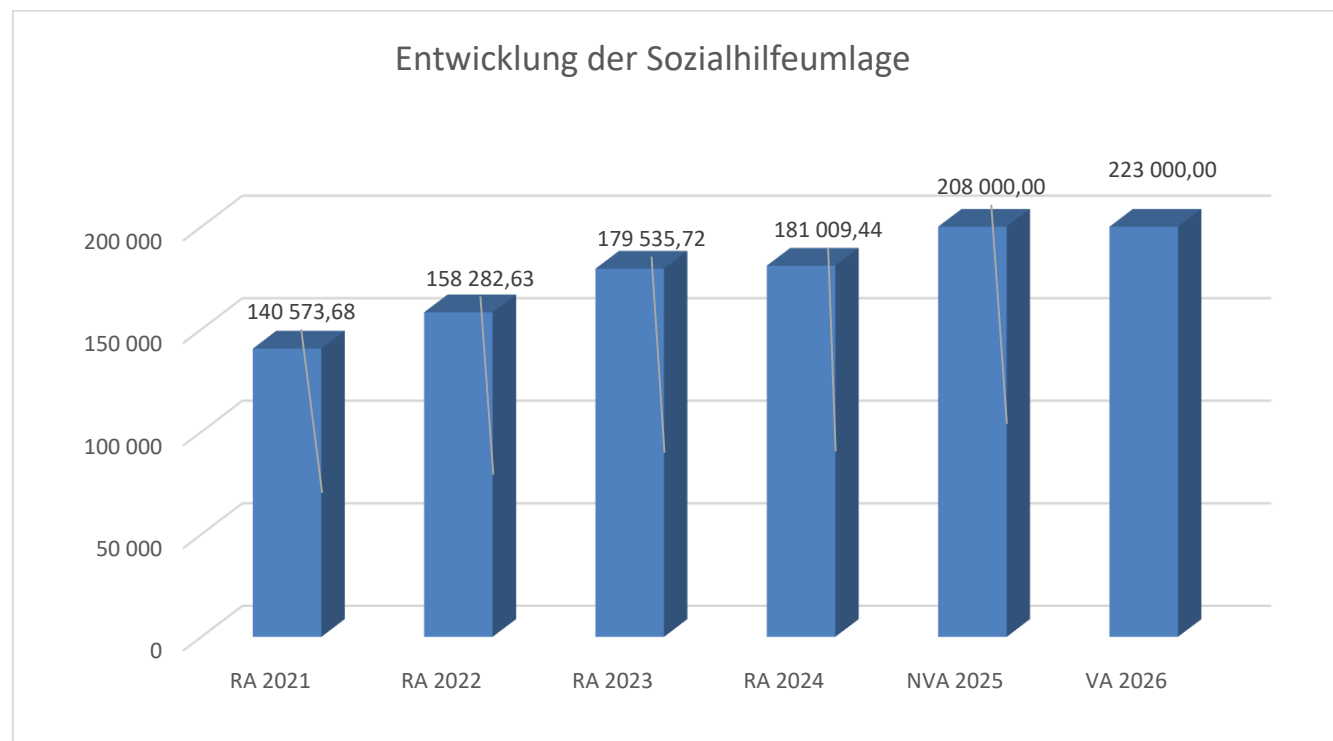
Diese monatlichen Beiträge werden von den der Gemeinde gebührenden monatlichen Vorschüsse auf die Ertragsanteile an den gemeinschaftlichen Bundesabgaben einbehalten. Die Beitragsleistungen der Gemeinden werden zur Errichtung, Umgestaltung oder Erweiterung u.v.m. der öffentlichen Krankenanstalten verwendet.

Begründung durch die Gemeinde:

Der NÖKAS - Beitrag für den Zweckaufwand wird mit 50% der Volkszahl und 50% nach der Finanzkraft ermittelt und monatlich von den Abgabenertragsanteilen einbehalten. Der NÖKAS – Verwaltungsaufwand wird nach der Volkszahl ermittelt und wird mit den Abgabenertragsanteilen im März einbehalten.

Die Entwicklung der NÖKAS – Umlage der Gemeinde Weinzierl am Walde ist grundsätzlich vergleichbar mit der Entwicklung der Volkszahl, unter Berücksichtigung der Inflation

Entwicklung der Sozialhilfeumlage



Erläuterung:

Die Gemeinden haben jährlich einen Beitrag zu den vom Land zu tragenden Kosten der Sozialhilfe, die nicht durch Kostenbeitrags- und Ersatzleistungen oder durch sonstige für Zwecke der Sozialhilfe bestimmte Zuschüsse gedeckt sind, in der Höhe von 50 % an das Land zu entrichten (§ 44 NÖ Sozialhilfe-Ausführungsgesetz – NÖ SAG).

Die Leistungen für die Sozialhilfe-Umlage werden von der Landesregierung auf die einzelnen Gemeinden nach ihrer Finanzkraft (Finanzkraft für die Umlagenberechnung) aufgeteilt.

Diese monatlichen Beiträge werden von den der Gemeinde gebührenden monatlichen Vorschüsse auf die Ertragsanteile an den gemeinschaftlichen Bundesabgaben einbehalten.

Begründung durch die Gemeinde:

Die Sozialhilfe umfasst die Hilfe bei stationärer Pflege, Hilfe zur Sicherung des Lebensbedarfes – Bedarfsorientierte Mindestsicherung, Hilfe in besonderen Lebenslagen und Hilfe für Menschen mit besonderen Bedürfnissen. Die Sozialhilfe ist nur so weit zu leisten, als der jeweilige Bedarf nicht durch eigene Mittel oder durch Leistungen Dritter gedeckt wird. Die Kosten der Sozialhilfe hat zunächst das Land zu tragen (§ 55 NÖ Sozialhilfegesetz – NÖ SHG).

Die Gemeinden werden in dreierlei Hinsicht zur Mitwirkung/Kostentragung herangezogen:

- Entgegennahme von Anträgen auf Sozialhilfe und Durchführung von Erhebungen und Stellungnahmen durch die Gemeinden.
- Wohnsitz-Gemeindebetrag: die Gemeinden, in welchen Hilfeempfänger ihren Hauptwohnsitz haben, haben dem Land 50% des Aufwandes zur Leistung der Bedarfsorientierten Mindestsicherung zu entrichten.
- Sozialhilfe-Umlage (§ 56 (1) NÖ Sozialhilfegesetz – NÖ SHG): Die Gemeinden haben jährlich einen Beitrag zu den vom Land zu tragenden Kosten der Sozialhilfe, die nicht durch Kostenbeitrags- und Ersatzleistungen oder durch sonstige für Zwecke der Sozialhilfe bestimmte Zuschüsse gedeckt sind, in der Höhe von 50% an das Land zu entrichten.

Die Leistungen für die Sozialhilfe-Umlage werden von der NÖ Landesregierung auf die einzelnen Gemeinden nach ihrer Finanzkraft aufgeteilt und monatlich von Abgabenertragsanteilen einbehalten. Im Jahr 2026 ist aufgrund der hohen Inflation allerdings auch mit einer entsprechenden Steigerung zu rechnen.

Ergebnishaushalt Gesamt 1. Ebene (Anlage 1a)
- interne Vergütungen enthalten

MVAG	Mittelverwendungs- und -aufbringungsgruppen (1. Ebene)	VA 2026	VA 2025	RA 2024
211	Erträge aus der operativen Verwaltungstätigkeit	2.107.800,00	2.180.800,00	2.273.282,76
212	Erträge aus Transfers	1.128.100,00	915.500,00	1.141.830,60
213	Finanzerträge	500,00	1.500,00	13.260,27
21	Summe Erträge	3.236.400,00	3.097.800,00	3.428.373,63
221	Personalaufwand	612.200,00	612.900,00	554.352,40
222	Sachaufwand	1.599.700,00	1.851.700,00	1.788.161,66
223	Transferaufwand	902.900,00	847.800,00	836.651,34
224	Finanzaufwand	120.700,00	133.300,00	186.947,91
22	Summe Aufwendungen	3.235.500,00	3.445.700,00	3.366.113,31
SA0	Saldo (0) Nettoergebnis (21 - 22)	900,00	-347.900,00	62.260,32
230	Entnahmen von Haushaltsrücklagen	122.000,00	355.600,00	259.634,46
240	Zuweisungen an Haushaltsrücklagen	4.100,00	7.700,00	162.169,78
SA01	Saldo (01) Haushaltsrücklagen (230 - 240)	117.900,00	347.900,00	97.464,68
SA00	Saldo (00) Nettoergebnis nach Haushaltsrücklagen (Saldo 0 + Saldo 01)	118.800,00	0,00	159.725,00

Finanzierungshaushalt Gesamt 1. Ebene (Anlage 1b)
- interne Vergütungen enthalten

MVAG	Mittelverwendungs- und -aufbringungsgruppen (1. Ebene)	VA 2026	VA 2025	RA 2024
OPERATIVE GEBARUNG				
311	Einzahlungen aus operativer Verwaltungstätigkeit	2.095.700,00	2.039.700,00	2.074.378,83
312	Einzahlungen aus Transfers	917.100,00	717.900,00	944.013,53
313	Einzahlungen aus Finanzerträgen	500,00	1.500,00	13.260,27
31	Summe Einzahlungen operative Gebarung	3.013.300,00	2.759.100,00	3.031.652,63
321	Auszahlungen aus Personalaufwand	612.200,00	612.900,00	554.352,40
322	Auszahlungen aus Sachaufwand	764.600,00	894.900,00	781.148,38
323	Auszahlungen aus Transfers	902.900,00	834.500,00	817.376,17
324	Auszahlungen aus Finanzaufwand	120.700,00	133.300,00	186.947,91
32	Summe Auszahlungen operative Gebarung	2.400.400,00	2.475.600,00	2.339.824,86
SA1	Saldo (1) Geldfluss aus der operativen Gebarung (31 – 32)	612.900,00	283.500,00	691.827,77
INVESTIVE GEBARUNG				
331	Einzahlungen aus der Investitionstätigkeit			94.764,66
332	Einzahlungen aus der Rückzahlung von Darlehen sowie gewährten Vorschüssen			
333	Einzahlungen aus Kapitaltransfers	242.600,00	523.400,00	300.196,00
33	Summe Einzahlungen investive Gebarung	242.600,00	523.400,00	394.960,66
341	Auszahlungen aus der Investitionstätigkeit	787.200,00	1.782.400,00	1.014.814,27
342	Auszahlungen aus der Gewährung von Darlehen sowie gewährten Vorschüssen		48.000,00	
343	Auszahlungen aus Kapitaltransfers		13.300,00	19.275,17
34	Summe Auszahlungen investive Gebarung	787.200,00	1.843.700,00	1.034.089,44
SA2	Saldo (2) Geldfluss aus der investiven Gebarung (33 – 34)	-544.600,00	-1.320.300,00	-639.128,78
SA3	Saldo (3) Nettofinanzierungssaldo (Saldo 1 + Saldo 2)	68.300,00	-1.036.800,00	52.698,99

MVAG	Mittelverwendungs- und -aufbringungsgruppen (1. Ebene)	VA 2026	VA 2025	RA 2024
FINANZIERUNGSTÄTIGKEIT				
351	Einzahlungen aus der Aufnahme von Finanzschulden	212.000,00	989.300,00	
353	Einzahlungen infolge eines Kapitaltausches bei derivativen Finanzinstrumenten mit Grundgeschäft			
355	Einzahlungen aus dem Abgang von Finanzinstrumenten			
35	Summe Einzahlungen aus der Finanzierungstätigkeit	212.000,00	989.300,00	0,00
361	Auszahlungen aus der Tilgung von Finanzschulden	417.600,00	378.600,00	359.844,26
363	Auszahlungen infolge eines Kapitaltausches bei derivativen Finanzinstrumenten mit Grundgeschäft			
365	Auszahlungen für den Erwerb von Finanzinstrumenten			
36	Summe Auszahlungen aus der Finanzierungstätigkeit	417.600,00	378.600,00	359.844,26
SA4	Saldo (4) Geldfluss aus der Finanzierungstätigkeit (35 – 36)	-205.600,00	610.700,00	-359.844,26
SA5	Saldo (5) Geldfluss aus der voranschlagswirksamen Gebarung (Saldo 3 + Saldo 4)	-137.300,00	-426.100,00	-307.145,27

Ergebnishaushalt Gesamt 1. und 2. Ebene (Anlage 1a)
- interne Vergütungen enthalten

MVAG	Mittelverwendungs- und aufbringungsgruppen (1. und 2. Ebene)	VA 2026	VA 2025	RA 2024
211	Erträge aus der operativen Verwaltungstätigkeit	2.107.800,00	2.180.800,00	2.273.282,76
2111	Erträge aus eigenen Abgaben	225.100,00	256.500,00	238.260,11
2112	Erträge aus Ertragsanteilen	1.278.000,00	1.216.000,00	1.231.898,63
2113	Erträge aus Gebühren	394.100,00	356.800,00	356.709,03
2114	Erträge aus Leistungen	127.600,00	138.200,00	128.334,47
2115	Erträge aus Besitz und wirtschaftlicher Tätigkeit	51.100,00	51.800,00	51.677,29
2116	Erträge aus Veräußerung und sonstige Erträge	31.900,00	161.500,00	266.403,23
2117	Nicht finanzierungswirksame operative Erträge			
212	Erträge aus Transfers	1.128.100,00	915.500,00	1.141.830,60
2121	Transferertrag von Trägern des öffentlichen Rechts	916.700,00	716.700,00	936.837,88
2122	Transferertrag von Beteiligungen			
2123	Transferertrag von Unternehmen (mit Finanzunternehmen)			6.764,05
2124	Transferertrag von Haushalten und Organisationen ohne Erwerbscharakter	400,00	1.200,00	411,60
2125	Transferertrag vom Ausland			
2126	Investitions- und Tilgungszuschüsse zwischen Unternehmungen und Betrieben der Gebietskörperschaft und der Gebietskörperschaft			
2127	Nicht finanzierungswirksamer Transferertrag	211.000,00	197.600,00	197.817,07
213	Finanzerträge	500,00	1.500,00	13.260,27
2131	Erträge aus Zinsen	500,00	1.500,00	13.260,27
2132	Erträge aus Zinsen aus derivativen Finanzinstrumenten mit und ohne Grundgeschäft			
2133	Erträge aus Gewinnentnahmen von marktbestimmten Betrieben			
2134	Sonstige Finanzerträge			
2135	Erträge aus Dividenden/Gewinnausschüttungen			
2136	Sonstige nicht finanzierungswirksame Finanzerträge			
21	Summe Erträge	3.236.400,00	3.097.800,00	3.428.373,63
221	Personalaufwand	612.200,00	612.900,00	554.352,40
2211	Personalaufwand (Bezüge, Nebengebühren, Mehrleistungen)	488.200,00	480.900,00	443.295,83
2212	Gesetzlicher und freiwilliger Sozialaufwand	124.000,00	132.000,00	111.056,57
2213	Sonstiger Personalaufwand			
2214	Nicht finanzierungswirksamer Personalaufwand			
222	Sachaufwand	1.599.700,00	1.851.700,00	1.788.161,66
2221	Gebrauchs- und Verbrauchsgüter, Handelswaren	79.100,00	92.900,00	71.770,61
2222	Verwaltungs- und Betriebsaufwand	170.700,00	173.100,00	151.210,08
2223	Leasing- und Mietaufwand			1.329,90
2224	Instandhaltung	85.600,00	138.300,00	107.857,64
2225	Sonstiger Sachaufwand	441.300,00	631.700,00	596.106,08
2226	Nicht finanzierungswirksamer Sachaufwand	823.000,00	815.700,00	859.887,35

MVAG	Mittelverwendungs- und aufbringungsgruppen (1. und 2. Ebene)	VA 2026	VA 2025	RA 2024
223	Transferaufwand	902.900,00	847.800,00	836.651,34
2231	Transferaufwand an Träger des öffentlichen Rechts	857.700,00	799.300,00	755.107,73
2232	Transferaufwand an Beteiligungen			
2233	Transferaufwand an Unternehmen (mit Finanzunternehmen)	12.600,00	12.600,00	42.593,58
2234	Transferaufwand an Haushalte und Organisationen ohne Erwerbscharakter	32.600,00	35.900,00	38.950,03
2235	Transferaufwand an das Ausland			
2236	Investitions- und Tilgungszuschüsse zwischen Unternehmungen und Betrieben der Gebietskörperschaft und der Gebietskörperschaft			
2237	Nicht finanzierungswirksamer Transferaufwand			
224	Finanzaufwand	120.700,00	133.300,00	186.947,91
2241	Aufwendungen für Zinsen	118.600,00	131.200,00	184.744,47
2242	Zinsen und sonstige Aufwendungen aus derivativen Finanzinstrumenten mit und ohne Grundgeschäft			
2243	Gewinnentnahmen von Unternehmungen und marktbestimmten Betrieben der Gebietskörperschaft (innerhalb der Gebietskörperschaft)			
2244	Sonstiger Finanzaufwand	2.100,00	2.100,00	2.203,44
2245	Nicht finanzierungswirksamer Finanzaufwand			
22	Summe Aufwendungen	3.235.500,00	3.445.700,00	3.366.113,31
SA0	Saldo (0) Nettoergebnis (21 - 22)	900,00	-347.900,00	62.260,32
230	Entnahmen von Haushaltsrücklagen	122.000,00	355.600,00	259.634,46
2301	Entnahmen von Haushaltsrücklagen	122.000,00	355.600,00	259.634,46
240	Zuweisungen an Haushaltsrücklagen	4.100,00	7.700,00	162.169,78
2401	Zuweisungen an Haushaltsrücklagen	4.100,00	7.700,00	162.169,78
SA01	Saldo (01) Haushaltsrücklagen (230 - 240)	117.900,00	347.900,00	97.464,68
SA00	Saldo (00) Nettoergebnis nach Haushaltsrücklagen (Saldo 0 + Saldo 01)	118.800,00	0,00	159.725,00

Finanzierungshaushalt Gesamt 1. und 2. Ebene (Anlage 1b)
- interne Vergütungen enthalten

MVAG	Mittelverwendungs- und aufbringungsgruppen (1. und 2. Ebene)	VA 2026	VA 2025	RA 2024
311	Einzahlungen aus operativer Verwaltungstätigkeit	2.095.700,00	2.039.700,00	2.074.378,83
3111	Einzahlungen aus eigenen Abgaben	225.100,00	256.500,00	292.836,39
3112	Einzahlungen aus Ertragsanteilen	1.278.000,00	1.216.000,00	1.231.898,63
3113	Einzahlungen aus Gebühren	394.100,00	356.800,00	350.872,01
3114	Einzahlungen aus Leistungen	127.600,00	138.200,00	126.955,14
3115	Einzahlungen aus Besitz und wirtschaftlicher Tätigkeit	51.100,00	51.800,00	51.982,30
3116	Einzahlungen aus Veräußerung von geringwertigen Wirtschaftsgütern (GWG) und sonstige Einzahlungen	19.800,00	20.400,00	19.834,36
312	Einzahlungen aus Transfers	917.100,00	717.900,00	944.013,53
3121	Transferzahlungen von Trägern des öffentlichen Rechts	916.700,00	716.700,00	936.837,88
3122	Transferzahlungen von Beteiligungen			
3123	Transferzahlungen von Unternehmen (inkl. Finanzunternehmen)			6.764,05
3124	Transferzahlungen von Haushalten und Organisationen ohne Erwerbscharakter	400,00	1.200,00	411,60
3125	Transferzahlungen vom Ausland			
3126	Investitions- und Tilgungszuschüsse zwischen Unternehmungen und Betrieben der Gebietskörperschaft und der Gebietskörperschaft			
313	Einzahlungen aus Finanzerträgen	500,00	1.500,00	13.260,27
3131	Einzahlungen aus Zinserträgen	500,00	1.500,00	13.260,27
3132	Einzahlungen aus Zinsen aus derivativen Finanzinstrumenten mit und ohne Grundgeschäft			
3133	Einzahlungen aus Gewinnentnahmen von marktbestimmten Betrieben			
3134	Sonstige Einzahlungen aus Finanzerträgen			
3135	Einzahlungen aus Dividenden/Gewinnausschüttungen			
31	Summe Einzahlungen operative Gebarung	3.013.300,00	2.759.100,00	3.031.652,63
321	Auszahlungen aus Personalaufwand	612.200,00	612.900,00	554.352,40
3211	Auszahlungen für Personalaufwand (Bezüge, Nebengebühren, und Mehrleistungsvergütungen)	488.200,00	480.900,00	443.295,83
3212	Auszahlungen für gesetzliche und freiwillige Sozialaufwendungen	124.000,00	132.000,00	111.056,57
3213	Auszahlungen aus sonstigem Personalaufwand			
322	Auszahlungen aus Sachaufwand	764.600,00	894.900,00	781.148,38
3221	Auszahlungen für Gebrauchs- und Verbrauchsgüter, Handelswaren	79.100,00	92.900,00	69.868,04
3222	Auszahlungen für Verwaltungs- und Betriebsaufwand	170.700,00	173.100,00	158.908,83
3223	Auszahlungen für Leasing- und Mietaufwand			1.329,90
3224	Auszahlungen für Instandhaltung	85.600,00	138.300,00	107.739,32
3225	Sonstige Auszahlungen aus Sachaufwand	429.200,00	490.600,00	443.302,29
3226	Auszahlungen aus der Inanspruchnahme von Haftungen			
323	Auszahlungen aus Transfers	902.900,00	834.500,00	817.376,17
3231	Transferzahlungen an Träger des öffentlichen Rechts	857.700,00	786.000,00	751.053,39
3232	Transferzahlungen an Beteiligungen			

MVAG	Mittelverwendungs- und aufbringungsgruppen (1. und 2. Ebene)	VA 2026	VA 2025	RA 2024
3233	Transferzahlungen an Unternehmen (inkl. Finanzunternehmen)	12.600,00	12.600,00	31.972,75
3234	Transferzahlungen an Haushalte und Organisationen ohne Erwerbscharakter	32.600,00	35.900,00	34.350,03
3235	Transferzahlungen an das Ausland			
3236	Investitions- und Tilgungszuschüsse zwischen Unternehmungen und Betrieben der Gebietskörperschaft und der Gebietskörperschaft			
324	Auszahlungen aus Finanzaufwand	120.700,00	133.300,00	186.947,91
3241	Auszahlungen für Zinsen	118.600,00	131.200,00	184.744,47
3242	Auszahlungen für Zinsen aus derivativen Finanzinstrumenten mit und ohne Grundgeschäft			
3243	Auszahlungen aus Gewinnentnahmen von marktbestimmten Betrieben			
3244	Sonstige Auszahlungen aus Finanzaufwendungen	2.100,00	2.100,00	2.203,44
32	Summe Auszahlungen operative Gebarung	2.400.400,00	2.475.600,00	2.339.824,86
SA1	Saldo (1) Geldfluss aus der operativen Gebarung (31 – 32)	612.900,00	283.500,00	691.827,77
331	Einzahlungen aus der Investitionstätigkeit	0,00	0,00	94.764,66
3311	Einzahlungen aus der Veräußerung von immateriellem Vermögen			
3312	Einzahlungen aus der Veräußerung von Grundstücken und Grundstückeinrichtungen			94.764,66
3313	Einzahlungen aus der Veräußerung von Gebäuden und Bauten			
3314	Einzahlungen aus der Veräußerung von technischen Anlagen, Fahrzeugen und Maschinen			
3315	Einzahlungen aus der Veräußerung von Amts-, Betriebs- und Geschäftsausstattung			
3316	Einzahlungen aus der Veräußerung von Kulturgütern			
3317	Einzahlungen aus der Veräußerung von Beteiligungen			
3318	Einzahlungen aus der Veräußerung von kofinanzierten Schutzbauten			
332	Einzahlungen aus der Rückzahlung von Darlehen sowie gewährten Vorschüssen	0,00	0,00	0,00
3321	Einzahlungen aus Darlehen an Träger des öffentlichen Rechts			
3322	Einzahlungen aus Darlehen an Beteiligungen			
3323	Einzahlungen aus Darlehen an Unternehmen und Haushalte			
3325	Einzahlungen aus Vorschüssen und Anzahlungen			
333	Einzahlungen aus Kapitaltransfers	242.600,00	523.400,00	300.196,00
3331	Kapitaltransferzahlungen von Trägern des öffentlichen Rechts	224.100,00	503.400,00	203.075,54
3332	Kapitaltransferzahlungen von Beteiligungen			
3333	Kapitaltransferzahlungen von Unternehmen			
3334	Kapitaltransferzahlungen von Haushalten und Organisationen ohne Erwerbscharakter	18.500,00	20.000,00	97.120,46
3335	Kapitaltransferzahlungen vom Ausland			
33	Summe Einzahlungen investive Gebarung	242.600,00	523.400,00	394.960,66
341	Auszahlungen aus der Investitionstätigkeit	787.200,00	1.782.400,00	1.014.814,27
3411	Auszahlungen für den Erwerb von immateriellem Vermögen			

MVAG	Mittelverwendungs- und aufbringungsgruppen (1. und 2. Ebene)	VA 2026	VA 2025	RA 2024
3412	Auszahlungen für den Erwerb von Grundstücken und Grundstückseinrichtungen	772.400,00	594.600,00	528.778,74
3413	Auszahlungen für den Erwerb von Gebäuden und Bauten		798.000,00	220.548,68
3414	Auszahlungen für den Erwerb von technischen Anlagen, Fahrzeugen und Maschinen	9.300,00	8.000,00	234.296,45
3415	Auszahlungen für den Erwerb von Amts-, Betriebs- und Geschäftsausstattung	5.500,00	108.000,00	31.190,40
3416	Auszahlungen für den Erwerb von Kulturgütern		1.800,00	
3417	Auszahlungen für den Erwerb von Beteiligungen			
3418	Auszahlungen für den Erwerb von kofinanzierten Schutzbauten		272.000,00	
342	Auszahlungen aus der Gewährung von Darlehen sowie gewährten Vorschüssen	0,00	48.000,00	0,00
3421	Auszahlungen von Darlehen an Träger des öffentlichen Rechts			
3422	Auszahlungen von Darlehen an Beteiligungen			
3423	Auszahlungen von Darlehen an Unternehmen und Haushalte			
3425	Auszahlungen von Vorschüssen und Anzahlungen		48.000,00	
343	Auszahlungen aus Kapitaltransfers	0,00	13.300,00	19.275,17
3431	Kapitaltransferzahlungen an Träger des öffentlichen Rechts		13.300,00	4.054,34
3432	Kapitaltransferzahlungen an Beteiligungen			
3433	Kapitaltransferzahlungen an Unternehmen (Finanzunternehmen)			10.620,83
3434	Kapitaltransferzahlungen an Haushalte und Organisationen ohne Erwerbscharakter			4.600,00
3435	Kapitaltransferzahlungen an das Ausland			
34	Summe Auszahlungen investive Gebarung	787.200,00	1.843.700,00	1.034.089,44
SA2	Saldo (2) Geldfluss aus der investiven Gebarung (33 – 34)	-544.600,00	-1.320.300,00	-639.128,78
SA3	Saldo (3) Nettofinanzierungssaldo (Saldo 1 + Saldo 2)	68.300,00	-1.036.800,00	52.698,99
351	Einzahlungen aus der Aufnahme von Finanzschulden	212.000,00	989.300,00	0,00
3511	Einzahlungen aus empfangenen Darlehen von öffentlichen Körperschaften und Rechtsträgern			
3512	Einzahlungen aus empfangenen Darlehen von Beteiligungen			
3513	Einzahlungen aus empfangenen Darlehen von Unternehmen und privaten Haushalten			
3514	Einzahlungen aus Finanzschulden (Finanzunternehmen)	212.000,00	989.300,00	
3515	Einzahlungen aus Aufnahmen von Leasingverbindlichkeiten			
353	Einzahlungen infolge eines Kapitaltausches bei derivativen Finanzinstrumenten mit Grundgeschäft	0,00	0,00	0,00
3530	Einzahlungen infolge eines Kapitaltausches bei derivativen Finanzinstrumenten mit Grundgeschäft			
355	Einzahlungen aus dem Abgang von Finanzinstrumenten	0,00	0,00	0,00
3550	Einzahlungen aus dem Abgang von Finanzinstrumenten			
35	Summe Einzahlungen aus der Finanzierungstätigkeit	212.000,00	989.300,00	0,00

MVAG	Mittelverwendungs- und aufbringungsgruppen (1. und 2. Ebene)	VA 2026	VA 2025	RA 2024
361	Auszahlungen aus der Tilgung von Finanzschulden	417.600,00	378.600,00	359.844,26
3611	Auszahlungen aus empfangenen Darlehen von öffentlichen Körperschaften und Rechtsträgern			
3612	Auszahlungen aus empfangenen Darlehen von Beteiligungen			
3613	Auszahlungen aus empfangenen Darlehen von Unternehmen und privaten Haushalten			
3614	Auszahlungen aus Finanzschulden	417.600,00	378.600,00	359.844,26
3615	Auszahlungen aus Rückzahlungen von Leasingverbindlichkeiten			
363	Auszahlungen infolge eines Kapitaltausches bei derivativen Finanzinstrumenten mit Grundgeschäft	0,00	0,00	0,00
3630	Auszahlungen infolge eines Kapitaltausches bei derivativen Finanzinstrumenten mit Grundgeschäft			
365	Auszahlungen für den Erwerb von Finanzinstrumenten	0,00	0,00	0,00
3650	Auszahlungen für den Erwerb von Finanzinstrumenten			
36	Summe Auszahlungen aus der Finanzierungstätigkeit	417.600,00	378.600,00	359.844,26
SA4	Saldo (4) Geldfluss aus der Finanzierungstätigkeit (35 – 36)	-205.600,00	610.700,00	-359.844,26
SA5	Saldo (5) Geldfluss aus der voranschlagswirksamen Gebarung (Saldo 3 + Saldo 4)	-137.300,00	-426.100,00	-307.145,27

Ergebnishaushalt Bereichsbudget 1. und 2. Ebene (Anlage 1a)

Vertretungskörper und allgemeine Verwaltung (Gruppe 0)

MVAG	Mittelverwendungs- und -aufbringungsgruppen (1. und 2. Ebene)	VA 2026	VA 2025	RA 2024
211	Erträge aus der operativen Verwaltungstätigkeit	12.600,00	12.700,00	13.754,27
2111	Erträge aus eigenen Abgaben			
2112	Erträge aus Ertragsanteilen			
2113	Erträge aus Gebühren			
2114	Erträge aus Leistungen	12.300,00	12.400,00	13.716,07
2115	Erträge aus Besitz und wirtschaftlicher Tätigkeit			
2116	Erträge aus Veräußerung und sonstige Erträge	300,00	300,00	38,20
2117	Nicht finanzierungswirksame operative Erträge			
212	Erträge aus Transfers	2.600,00	52.600,00	192.601,60
2121	Transferertrag von Trägern des öffentlichen Rechts		50.000,00	190.000,00
2122	Transferertrag von Beteiligungen			
2123	Transferertrag von Unternehmen (mit Finanzunternehmen)			
2124	Transferertrag von Haushalten und Organisationen ohne Erwerbscharakter	400,00	400,00	411,60
2125	Transferertrag vom Ausland			
2126	Investitions- und Tilgungszuschüsse zwischen Unternehmungen und Betrieben der Gebietskörperschaft und der Gebietskörperschaft			
2127	Nicht finanzierungswirksamer Transferertrag	2.200,00	2.200,00	2.190,00
213	Finanzerträge	0,00	0,00	0,00
2131	Erträge aus Zinsen			
2132	Erträge aus Zinsen aus derivativen Finanzinstrumenten mit und ohne Grundgeschäft			
2133	Erträge aus Gewinnentnahmen von marktbestimmten Betrieben			
2134	Sonstige Finanzerträge			
2135	Erträge aus Dividenden/Gewinnausschüttungen			
2136	Sonstige nicht finanzierungswirksame Finanzerträge			
21	Summe Erträge	15.200,00	65.300,00	206.355,87
221	Personalaufwand	241.100,00	244.800,00	211.453,12
2211	Personalaufwand (Bezüge, Nebengebühren, Mehrleistungen)	189.500,00	183.000,00	165.937,49
2212	Gesetzlicher und freiwilliger Sozialaufwand	51.600,00	61.800,00	45.515,63
2213	Sonstiger Personalaufwand			
2214	Nicht finanzierungswirksamer Personalaufwand			
222	Sachaufwand	274.100,00	314.300,00	282.030,63
2221	Gebrauchs- und Verbrauchsgüter, Handelswaren	13.400,00	20.600,00	13.854,92
2222	Verwaltungs- und Betriebsaufwand	20.600,00	26.600,00	21.950,61

Vertretungskörper und allgemeine Verwaltung (Gruppe 0)

MVAG	Mittelverwendungs- und -aufbringungsgruppen (1. und 2. Ebene)	VA 2026	VA 2025	RA 2024
2223	Leasing- und Mietaufwand			
2224	Instandhaltung	5.300,00	8.400,00	6.837,34
2225	Sonstiger Sachaufwand	215.000,00	242.800,00	221.804,83
2226	Nicht finanzierungswirksamer Sachaufwand	19.800,00	15.900,00	17.582,93
223	Transferaufwand	46.100,00	49.500,00	44.981,60
2231	Transferaufwand an Träger des öffentlichen Rechts	24.000,00	26.700,00	24.665,18
2232	Transferaufwand an Beteiligungen			
2233	Transferaufwand an Unternehmen (mit Finanzunternehmen)	200,00	200,00	144,72
2234	Transferaufwand an Haushalte und Organisationen ohne Erwerbscharakter	21.900,00	22.600,00	20.171,70
2235	Transferaufwand an das Ausland			
2236	Investitions- und Tilgungszuschüsse zwischen Unternehmungen und Betrieben der Gebietskörperschaft und der Gebietskörperschaft			
2237	Nicht finanzierungswirksamer Transferaufwand			
224	Finanzaufwand	0,00	0,00	0,00
2241	Aufwendungen für Zinsen			
2242	Zinsen und sonstige Aufwendungen aus derivativen Finanzinstrumenten mit und ohne Grundgeschäft			
2243	Gewinnentnahmen von Unternehmungen und marktbestimmten Betrieben der Gebietskörperschaft (innerhalb der Gebietskörperschaft)			
2244	Sonstiger Finanzaufwand			
2245	Nicht finanzierungswirksamer Finanzaufwand			
22	Summe Aufwendungen	561.300,00	608.600,00	538.465,35
SA0	Saldo (0) Nettoergebnis (21 - 22)	-546.100,00	-543.300,00	-332.109,48
230	Entnahmen von Haushaltsrücklagen	0,00	0,00	0,00
2301	Entnahmen von Haushaltsrücklagen			
240	Zuweisungen an Haushaltsrücklagen	0,00	0,00	0,00
2401	Zuweisungen an Haushaltsrücklagen			
SA01	Saldo (01) Haushaltsrücklagen (230 - 240)	0,00	0,00	0,00
SA00	Saldo (00) Nettoergebnis nach Haushaltsrücklagen (Saldo 0 + Saldo 01)	-546.100,00	-543.300,00	-332.109,48

Öffentliche Ordnung und Sicherheit (Gruppe 1)

MVAG	Mittelverwendungs- und -aufbringungsgruppen (1. und 2. Ebene)	VA 2026	VA 2025	RA 2024
211	Erträge aus der operativen Verwaltungstätigkeit	3.600,00	2.300,00	2.493,00
2111	Erträge aus eigenen Abgaben			
2112	Erträge aus Ertragsanteilen			
2113	Erträge aus Gebühren			
2114	Erträge aus Leistungen	3.500,00	2.200,00	2.490,00
2115	Erträge aus Besitz und wirtschaftlicher Tätigkeit			
2116	Erträge aus Veräußerung und sonstige Erträge	100,00	100,00	3,00
2117	Nicht finanzierungswirksame operative Erträge			
212	Erträge aus Transfers	40.000,00	40.000,00	72.190,17
2121	Transferertrag von Trägern des öffentlichen Rechts			33.333,00
2122	Transferertrag von Beteiligungen			
2123	Transferertrag von Unternehmen (mit Finanzunternehmen)			
2124	Transferertrag von Haushalten und Organisationen ohne Erwerbscharakter			
2125	Transferertrag vom Ausland			
2126	Investitions- und Tilgungszuschüsse zwischen Unternehmungen und Betrieben der Gebietskörperschaft und der Gebietskörperschaft			
2127	Nicht finanzierungswirksamer Transferertrag	40.000,00	40.000,00	38.857,17
213	Finanzerträge	0,00	0,00	0,00
2131	Erträge aus Zinsen			
2132	Erträge aus Zinsen aus derivativen Finanzinstrumenten mit und ohne Grundgeschäft			
2133	Erträge aus Gewinnentnahmen von marktbestimmten Betrieben			
2134	Sonstige Finanzerträge			
2135	Erträge aus Dividenden/Gewinnausschüttungen			
2136	Sonstige nicht finanzierungswirksame Finanzerträge			
21	Summe Erträge	43.600,00	42.300,00	74.683,17
221	Personalaufwand	0,00	0,00	0,00
2211	Personalaufwand (Bezüge, Nebengebühren, Mehrleistungen)			
2212	Gesetzlicher und freiwilliger Sozialaufwand			
2213	Sonstiger Personalaufwand			
2214	Nicht finanzierungswirksamer Personalaufwand			
222	Sachaufwand	134.100,00	155.700,00	161.366,97
2221	Gebrauchs- und Verbrauchsgüter, Handelswaren	900,00	900,00	1.099,00
2222	Verwaltungs- und Betriebsaufwand	15.600,00	17.100,00	16.061,95

Öffentliche Ordnung und Sicherheit (Gruppe 1)

MVAG	Mittelverwendungs- und -aufbringungsgruppen (1. und 2. Ebene)	VA 2026	VA 2025	RA 2024
2223	Leasing- und Mietaufwand			
2224	Instandhaltung	1.100,00	1.100,00	990,00
2225	Sonstiger Sachaufwand	6.600,00	8.900,00	32.965,99
2226	Nicht finanzierungswirksamer Sachaufwand	109.900,00	127.700,00	110.250,03
223	Transferaufwand	11.300,00	24.600,00	31.929,94
2231	Transferaufwand an Träger des öffentlichen Rechts	10.100,00	23.400,00	30.800,84
2232	Transferaufwand an Beteiligungen			
2233	Transferaufwand an Unternehmen (mit Finanzunternehmen)	900,00	900,00	875,00
2234	Transferaufwand an Haushalte und Organisationen ohne Erwerbscharakter	300,00	300,00	254,10
2235	Transferaufwand an das Ausland			
2236	Investitions- und Tilgungszuschüsse zwischen Unternehmungen und Betrieben der Gebietskörperschaft und der Gebietskörperschaft			
2237	Nicht finanzierungswirksamer Transferaufwand			
224	Finanzaufwand	0,00	0,00	0,00
2241	Aufwendungen für Zinsen			
2242	Zinsen und sonstige Aufwendungen aus derivativen Finanzinstrumenten mit und ohne Grundgeschäft			
2243	Gewinnentnahmen von Unternehmungen und marktbestimmten Betrieben der Gebietskörperschaft (innerhalb der Gebietskörperschaft)			
2244	Sonstiger Finanzaufwand			
2245	Nicht finanzierungswirksamer Finanzaufwand			
22	Summe Aufwendungen	145.400,00	180.300,00	193.296,91
SA0	Saldo (0) Nettoergebnis (21 - 22)	-101.800,00	-138.000,00	-118.613,74
230	Entnahmen von Haushaltsrücklagen	0,00	0,00	0,00
2301	Entnahmen von Haushaltsrücklagen			
240	Zuweisungen an Haushaltsrücklagen	0,00	0,00	0,00
2401	Zuweisungen an Haushaltsrücklagen			
SA01	Saldo (01) Haushaltsrücklagen (230 - 240)	0,00	0,00	0,00
SA00	Saldo (00) Nettoergebnis nach Haushaltsrücklagen (Saldo 0 + Saldo 01)	-101.800,00	-138.000,00	-118.613,74

Unterricht, Erziehung, Sport und Wissenschaft (Gruppe 2)

MVAG	Mittelverwendungs- und -aufbringungsgruppen (1. und 2. Ebene)	VA 2026	VA 2025	RA 2024
211	Erträge aus der operativen Verwaltungstätigkeit	40.600,00	37.700,00	39.893,21
2111	Erträge aus eigenen Abgaben			
2112	Erträge aus Ertragsanteilen			
2113	Erträge aus Gebühren			
2114	Erträge aus Leistungen	25.200,00	23.200,00	24.986,76
2115	Erträge aus Besitz und wirtschaftlicher Tätigkeit	100,00	100,00	2,00
2116	Erträge aus Veräußerung und sonstige Erträge	15.300,00	14.400,00	14.904,45
2117	Nicht finanzierungswirksame operative Erträge			
212	Erträge aus Transfers	39.700,00	36.300,00	14.405,43
2121	Transferertrag von Trägern des öffentlichen Rechts	38.000,00	35.100,00	13.193,31
2122	Transferertrag von Beteiligungen			
2123	Transferertrag von Unternehmen (mit Finanzunternehmen)			
2124	Transferertrag von Haushalten und Organisationen ohne Erwerbscharakter			
2125	Transferertrag vom Ausland			
2126	Investitions- und Tilgungszuschüsse zwischen Unternehmungen und Betrieben der Gebietskörperschaft und der Gebietskörperschaft			
2127	Nicht finanzierungswirksamer Transferertrag	1.700,00	1.200,00	1.212,12
213	Finanzerträge	0,00	0,00	0,00
2131	Erträge aus Zinsen			
2132	Erträge aus Zinsen aus derivativen Finanzinstrumenten mit und ohne Grundgeschäft			
2133	Erträge aus Gewinnentnahmen von marktbestimmten Betrieben			
2134	Sonstige Finanzerträge			
2135	Erträge aus Dividenden/Gewinnausschüttungen			
2136	Sonstige nicht finanzierungswirksame Finanzerträge			
21	Summe Erträge	80.300,00	74.000,00	54.298,64
221	Personalaufwand	225.100,00	218.100,00	198.665,23
2211	Personalaufwand (Bezüge, Nebengebühren, Mehrleistungen)	180.400,00	176.000,00	160.456,34
2212	Gesetzlicher und freiwilliger Sozialaufwand	44.700,00	42.100,00	38.208,89
2213	Sonstiger Personalaufwand			
2214	Nicht finanzierungswirksamer Personalaufwand			
222	Sachaufwand	183.700,00	188.700,00	146.956,71
2221	Gebrauchs- und Verbrauchsgüter, Handelswaren	25.300,00	28.100,00	20.558,62
2222	Verwaltungs- und Betriebsaufwand	43.400,00	41.200,00	39.333,35

Unterricht, Erziehung, Sport und Wissenschaft (Gruppe 2)

MVAG	Mittelverwendungs- und -aufbringungsgruppen (1. und 2. Ebene)	VA 2026	VA 2025	RA 2024
2223	Leasing- und Mietaufwand			
2224	Instandhaltung	7.400,00	19.500,00	7.943,68
2225	Sonstiger Sachaufwand	42.200,00	54.900,00	25.602,37
2226	Nicht finanzierungswirksamer Sachaufwand	65.400,00	45.000,00	53.518,69
223	Transferaufwand	101.200,00	82.200,00	95.813,98
2231	Transferaufwand an Träger des öffentlichen Rechts	98.400,00	79.400,00	93.238,98
2232	Transferaufwand an Beteiligungen			
2233	Transferaufwand an Unternehmen (mit Finanzunternehmen)	700,00	700,00	675,00
2234	Transferaufwand an Haushalte und Organisationen ohne Erwerbscharakter	2.100,00	2.100,00	1.900,00
2235	Transferaufwand an das Ausland			
2236	Investitions- und Tilgungszuschüsse zwischen Unternehmungen und Betrieben der Gebietskörperschaft und der Gebietskörperschaft			
2237	Nicht finanzierungswirksamer Transferaufwand			
224	Finanzaufwand	23.200,00	8.900,00	9.305,73
2241	Aufwendungen für Zinsen	23.200,00	8.900,00	9.305,73
2242	Zinsen und sonstige Aufwendungen aus derivativen Finanzinstrumenten mit und ohne Grundgeschäft			
2243	Gewinnentnahmen von Unternehmungen und marktbestimmten Betrieben der Gebietskörperschaft (innerhalb der Gebietskörperschaft)			
2244	Sonstiger Finanzaufwand			
2245	Nicht finanzierungswirksamer Finanzaufwand			
22	Summe Aufwendungen	533.200,00	497.900,00	450.741,65
SA0	Saldo (0) Nettoergebnis (21 - 22)	-452.900,00	-423.900,00	-396.443,01
230	Entnahmen von Haushaltsrücklagen	0,00	0,00	0,00
2301	Entnahmen von Haushaltsrücklagen			
240	Zuweisungen an Haushaltsrücklagen	0,00	0,00	0,00
2401	Zuweisungen an Haushaltsrücklagen			
SA01	Saldo (01) Haushaltsrücklagen (230 - 240)	0,00	0,00	0,00
SA00	Saldo (00) Nettoergebnis nach Haushaltsrücklagen (Saldo 0 + Saldo 01)	-452.900,00	-423.900,00	-396.443,01

Kunst, Kultur und Kultus (Gruppe 3)

MVAG	Mittelverwendungs- und -aufbringungsgruppen (1. und 2. Ebene)	VA 2026	VA 2025	RA 2024
211	Erträge aus der operativen Verwaltungstätigkeit	100,00	1.900,00	1.009,69
2111	Erträge aus eigenen Abgaben			
2112	Erträge aus Ertragsanteilen			
2113	Erträge aus Gebühren			
2114	Erträge aus Leistungen			
2115	Erträge aus Besitz und wirtschaftlicher Tätigkeit			
2116	Erträge aus Veräußerung und sonstige Erträge	100,00	1.900,00	1.009,69
2117	Nicht finanzierungswirksame operative Erträge			
212	Erträge aus Transfers	100,00	600,00	72,48
2121	Transferertrag von Trägern des öffentlichen Rechts			
2122	Transferertrag von Beteiligungen			
2123	Transferertrag von Unternehmen (mit Finanzunternehmen)			
2124	Transferertrag von Haushalten und Organisationen ohne Erwerbscharakter			
2125	Transferertrag vom Ausland			
2126	Investitions- und Tilgungszuschüsse zwischen Unternehmungen und Betrieben der Gebietskörperschaft und der Gebietskörperschaft			
2127	Nicht finanzierungswirksamer Transferertrag	100,00	600,00	72,48
213	Finanzerträge	0,00	0,00	0,00
2131	Erträge aus Zinsen			
2132	Erträge aus Zinsen aus derivativen Finanzinstrumenten mit und ohne Grundgeschäft			
2133	Erträge aus Gewinnentnahmen von marktbestimmten Betrieben			
2134	Sonstige Finanzerträge			
2135	Erträge aus Dividenden/Gewinnausschüttungen			
2136	Sonstige nicht finanzierungswirksame Finanzerträge			
21	Summe Erträge	200,00	2.500,00	1.082,17
221	Personalaufwand	0,00	0,00	0,00
2211	Personalaufwand (Bezüge, Nebengebühren, Mehrleistungen)			
2212	Gesetzlicher und freiwilliger Sozialaufwand			
2213	Sonstiger Personalaufwand			
2214	Nicht finanzierungswirksamer Personalaufwand			
222	Sachaufwand	7.100,00	10.100,00	6.089,49
2221	Gebrauchs- und Verbrauchsgüter, Handelswaren		400,00	522,95
2222	Verwaltungs- und Betriebsaufwand	3.900,00	4.000,00	3.100,48

Kunst, Kultur und Kultus (Gruppe 3)

MVAG	Mittelverwendungs- und -aufbringungsgruppen (1. und 2. Ebene)	VA 2026	VA 2025	RA 2024
2223	Leasing- und Mietaufwand			
2224	Instandhaltung	600,00	1.000,00	
2225	Sonstiger Sachaufwand	2.300,00	2.000,00	2.171,04
2226	Nicht finanzierungswirksamer Sachaufwand	300,00	2.700,00	295,02
223	Transferaufwand	43.700,00	34.000,00	32.396,92
2231	Transferaufwand an Träger des öffentlichen Rechts	43.700,00	32.400,00	25.196,92
2232	Transferaufwand an Beteiligungen			
2233	Transferaufwand an Unternehmen (mit Finanzunternehmen)			
2234	Transferaufwand an Haushalte und Organisationen ohne Erwerbscharakter		1.600,00	7.200,00
2235	Transferaufwand an das Ausland			
2236	Investitions- und Tilgungszuschüsse zwischen Unternehmungen und Betrieben der Gebietskörperschaft und der Gebietskörperschaft			
2237	Nicht finanzierungswirksamer Transferaufwand			
224	Finanzaufwand	0,00	0,00	0,00
2241	Aufwendungen für Zinsen			
2242	Zinsen und sonstige Aufwendungen aus derivativen Finanzinstrumenten mit und ohne Grundgeschäft			
2243	Gewinnentnahmen von Unternehmungen und marktbestimmten Betrieben der Gebietskörperschaft (innerhalb der Gebietskörperschaft)			
2244	Sonstiger Finanzaufwand			
2245	Nicht finanzierungswirksamer Finanzaufwand			
22	Summe Aufwendungen	50.800,00	44.100,00	38.486,41
SA0	Saldo (0) Nettoergebnis (21 - 22)	-50.600,00	-41.600,00	-37.404,24
230	Entnahmen von Haushaltsrücklagen	0,00	0,00	0,00
2301	Entnahmen von Haushaltsrücklagen			
240	Zuweisungen an Haushaltsrücklagen	0,00	0,00	0,00
2401	Zuweisungen an Haushaltsrücklagen			
SA01	Saldo (01) Haushaltsrücklagen (230 - 240)	0,00	0,00	0,00
SA00	Saldo (00) Nettoergebnis nach Haushaltsrücklagen (Saldo 0 + Saldo 01)	-50.600,00	-41.600,00	-37.404,24

Soziale Wohlfahrt und Wohnbauförderung (Gruppe 4)

MVAG	Mittelverwendungs- und -aufbringungsgruppen (1. und 2. Ebene)	VA 2026	VA 2025	RA 2024
211	Erträge aus der operativen Verwaltungstätigkeit	0,00	0,00	26.684,00
2111	Erträge aus eigenen Abgaben			
2112	Erträge aus Ertragsanteilen			
2113	Erträge aus Gebühren			
2114	Erträge aus Leistungen			
2115	Erträge aus Besitz und wirtschaftlicher Tätigkeit			
2116	Erträge aus Veräußerung und sonstige Erträge			26.684,00
2117	Nicht finanzierungswirksame operative Erträge			
212	Erträge aus Transfers	0,00	0,00	0,00
2121	Transferertrag von Trägern des öffentlichen Rechts			
2122	Transferertrag von Beteiligungen			
2123	Transferertrag von Unternehmen (mit Finanzunternehmen)			
2124	Transferertrag von Haushalten und Organisationen ohne Erwerbscharakter			
2125	Transferertrag vom Ausland			
2126	Investitions- und Tilgungszuschüsse zwischen Unternehmungen und Betrieben der Gebietskörperschaft und der Gebietskörperschaft			
2127	Nicht finanzierungswirksamer Transferertrag			
213	Finanzerträge	0,00	0,00	0,00
2131	Erträge aus Zinsen			
2132	Erträge aus Zinsen aus derivativen Finanzinstrumenten mit und ohne Grundgeschäft			
2133	Erträge aus Gewinnentnahmen von marktbestimmten Betrieben			
2134	Sonstige Finanzerträge			
2135	Erträge aus Dividenden/Gewinnausschüttungen			
2136	Sonstige nicht finanzierungswirksame Finanzerträge			
21	Summe Erträge	0,00	0,00	26.684,00
221	Personalaufwand	0,00	0,00	0,00
2211	Personalaufwand (Bezüge, Nebengebühren, Mehrleistungen)			
2212	Gesetzlicher und freiwilliger Sozialaufwand			
2213	Sonstiger Personalaufwand			
2214	Nicht finanzierungswirksamer Personalaufwand			
222	Sachaufwand	100,00	100,00	18,00
2221	Gebrauchs- und Verbrauchsgüter, Handelswaren	100,00	100,00	18,00
2222	Verwaltungs- und Betriebsaufwand			

Soziale Wohlfahrt und Wohnbauförderung (Gruppe 4)

MVAG	Mittelverwendungs- und -aufbringungsgruppen (1. und 2. Ebene)	VA 2026	VA 2025	RA 2024
2223	Leasing- und Mietaufwand			
2224	Instandhaltung			
2225	Sonstiger Sachaufwand			
2226	Nicht finanzierungswirksamer Sachaufwand			
223	Transferaufwand	272.300,00	255.200,00	223.801,52
2231	Transferaufwand an Träger des öffentlichen Rechts	271.100,00	253.000,00	221.151,52
2232	Transferaufwand an Beteiligungen			
2233	Transferaufwand an Unternehmen (mit Finanzunternehmen)			
2234	Transferaufwand an Haushalte und Organisationen ohne Erwerbscharakter	1.200,00	2.200,00	2.650,00
2235	Transferaufwand an das Ausland			
2236	Investitions- und Tilgungszuschüsse zwischen Unternehmungen und Betrieben der Gebietskörperschaft und der Gebietskörperschaft			
2237	Nicht finanzierungswirksamer Transferaufwand			
224	Finanzaufwand	0,00	0,00	0,00
2241	Aufwendungen für Zinsen			
2242	Zinsen und sonstige Aufwendungen aus derivativen Finanzinstrumenten mit und ohne Grundgeschäft			
2243	Gewinnentnahmen von Unternehmungen und marktbestimmten Betrieben der Gebietskörperschaft (innerhalb der Gebietskörperschaft)			
2244	Sonstiger Finanzaufwand			
2245	Nicht finanzierungswirksamer Finanzaufwand			
22	Summe Aufwendungen	272.400,00	255.300,00	223.819,52
SA0	Saldo (0) Nettoergebnis (21 - 22)	-272.400,00	-255.300,00	-197.135,52
230	Entnahmen von Haushaltsrücklagen	0,00	0,00	0,00
2301	Entnahmen von Haushaltsrücklagen			
240	Zuweisungen an Haushaltsrücklagen	0,00	0,00	0,00
2401	Zuweisungen an Haushaltsrücklagen			
SA01	Saldo (01) Haushaltsrücklagen (230 - 240)	0,00	0,00	0,00
SA00	Saldo (00) Nettoergebnis nach Haushaltsrücklagen (Saldo 0 + Saldo 01)	-272.400,00	-255.300,00	-197.135,52

Gesundheit (Gruppe 5)

MVAG	Mittelverwendungs- und -aufbringungsgruppen (1. und 2. Ebene)	VA 2026	VA 2025	RA 2024
211	Erträge aus der operativen Verwaltungstätigkeit	0,00	0,00	805,00
2111	Erträge aus eigenen Abgaben			
2112	Erträge aus Ertragsanteilen			
2113	Erträge aus Gebühren			
2114	Erträge aus Leistungen			805,00
2115	Erträge aus Besitz und wirtschaftlicher Tätigkeit			
2116	Erträge aus Veräußerung und sonstige Erträge			
2117	Nicht finanzierungswirksame operative Erträge			
212	Erträge aus Transfers	8.200,00	1.100,00	1.000,00
2121	Transferertrag von Trägern des öffentlichen Rechts	8.200,00	1.100,00	1.000,00
2122	Transferertrag von Beteiligungen			
2123	Transferertrag von Unternehmen (mit Finanzunternehmen)			
2124	Transferertrag von Haushalten und Organisationen ohne Erwerbscharakter			
2125	Transferertrag vom Ausland			
2126	Investitions- und Tilgungszuschüsse zwischen Unternehmungen und Betrieben der Gebietskörperschaft und der Gebietskörperschaft			
2127	Nicht finanzierungswirksamer Transferertrag			
213	Finanzerträge	0,00	0,00	0,00
2131	Erträge aus Zinsen			
2132	Erträge aus Zinsen aus derivativen Finanzinstrumenten mit und ohne Grundgeschäft			
2133	Erträge aus Gewinnentnahmen von marktbestimmten Betrieben			
2134	Sonstige Finanzerträge			
2135	Erträge aus Dividenden/Gewinnausschüttungen			
2136	Sonstige nicht finanzierungswirksame Finanzerträge			
21	Summe Erträge	8.200,00	1.100,00	1.805,00
221	Personalaufwand	0,00	0,00	0,00
2211	Personalaufwand (Bezüge, Nebengebühren, Mehrleistungen)			
2212	Gesetzlicher und freiwilliger Sozialaufwand			
2213	Sonstiger Personalaufwand			
2214	Nicht finanzierungswirksamer Personalaufwand			
222	Sachaufwand	2.500,00	4.600,00	5.499,82
2221	Gebrauchs- und Verbrauchsgüter, Handelswaren		300,00	174,64
2222	Verwaltungs- und Betriebsaufwand			

Gesundheit (Gruppe 5)

MVAG	Mittelverwendungs- und -aufbringungsgruppen (1. und 2. Ebene)	VA 2026	VA 2025	RA 2024
2223	Leasing- und Mietaufwand			
2224	Instandhaltung			
2225	Sonstiger Sachaufwand	2.500,00	4.300,00	5.325,18
2226	Nicht finanzierungswirksamer Sachaufwand			
223	Transferaufwand	395.400,00	369.100,00	347.029,26
2231	Transferaufwand an Träger des öffentlichen Rechts	395.300,00	369.000,00	346.929,26
2232	Transferaufwand an Beteiligungen			
2233	Transferaufwand an Unternehmen (mit Finanzunternehmen)			
2234	Transferaufwand an Haushalte und Organisationen ohne Erwerbscharakter	100,00	100,00	100,00
2235	Transferaufwand an das Ausland			
2236	Investitions- und Tilgungszuschüsse zwischen Unternehmungen und Betrieben der Gebietskörperschaft und der Gebietskörperschaft			
2237	Nicht finanzierungswirksamer Transferaufwand			
224	Finanzaufwand	0,00	0,00	0,00
2241	Aufwendungen für Zinsen			
2242	Zinsen und sonstige Aufwendungen aus derivativen Finanzinstrumenten mit und ohne Grundgeschäft			
2243	Gewinnentnahmen von Unternehmungen und marktbestimmten Betrieben der Gebietskörperschaft (innerhalb der Gebietskörperschaft)			
2244	Sonstiger Finanzaufwand			
2245	Nicht finanzierungswirksamer Finanzaufwand			
22	Summe Aufwendungen	397.900,00	373.700,00	352.529,08
SA0	Saldo (0) Nettoergebnis (21 - 22)	-389.700,00	-372.600,00	-350.724,08
230	Entnahmen von Haushaltsrücklagen	0,00	0,00	0,00
2301	Entnahmen von Haushaltsrücklagen			
240	Zuweisungen an Haushaltsrücklagen	0,00	0,00	0,00
2401	Zuweisungen an Haushaltsrücklagen			
SA01	Saldo (01) Haushaltsrücklagen (230 - 240)	0,00	0,00	0,00
SA00	Saldo (00) Nettoergebnis nach Haushaltsrücklagen (Saldo 0 + Saldo 01)	-389.700,00	-372.600,00	-350.724,08

Straßen- und Wasserbau, Verkehr (Gruppe 6)

MVAG	Mittelverwendungs- und -aufbringungsgruppen (1. und 2. Ebene)	VA 2026	VA 2025	RA 2024
211	Erträge aus der operativen Verwaltungstätigkeit	2.500,00	53.000,00	85.534,28
2111	Erträge aus eigenen Abgaben			
2112	Erträge aus Ertragsanteilen			
2113	Erträge aus Gebühren			
2114	Erträge aus Leistungen			
2115	Erträge aus Besitz und wirtschaftlicher Tätigkeit			
2116	Erträge aus Veräußerung und sonstige Erträge	2.500,00	53.000,00	85.534,28
2117	Nicht finanzierungswirksame operative Erträge			
212	Erträge aus Transfers	260.500,00	106.300,00	40.471,10
2121	Transferertrag von Trägern des öffentlichen Rechts	250.000,00	100.000,00	35.000,00
2122	Transferertrag von Beteiligungen			
2123	Transferertrag von Unternehmen (mit Finanzunternehmen)			
2124	Transferertrag von Haushalten und Organisationen ohne Erwerbscharakter		800,00	
2125	Transferertrag vom Ausland			
2126	Investitions- und Tilgungszuschüsse zwischen Unternehmungen und Betrieben der Gebietskörperschaft und der Gebietskörperschaft			
2127	Nicht finanzierungswirksamer Transferertrag	10.500,00	5.500,00	5.471,10
213	Finanzerträge	0,00	0,00	0,00
2131	Erträge aus Zinsen			
2132	Erträge aus Zinsen aus derivativen Finanzinstrumenten mit und ohne Grundgeschäft			
2133	Erträge aus Gewinnentnahmen von marktbestimmten Betrieben			
2134	Sonstige Finanzerträge			
2135	Erträge aus Dividenden/Gewinnausschüttungen			
2136	Sonstige nicht finanzierungswirksame Finanzerträge			
21	Summe Erträge	263.000,00	159.300,00	126.005,38
221	Personalaufwand	0,00	0,00	0,00
2211	Personalaufwand (Bezüge, Nebengebühren, Mehrleistungen)			
2212	Gesetzlicher und freiwilliger Sozialaufwand			
2213	Sonstiger Personalaufwand			
2214	Nicht finanzierungswirksamer Personalaufwand			
222	Sachaufwand	147.700,00	150.500,00	153.601,24
2221	Gebrauchs- und Verbrauchsgüter, Handelswaren	800,00	1.300,00	159,94
2222	Verwaltungs- und Betriebsaufwand	300,00	300,00	

Straßen- und Wasserbau, Verkehr (Gruppe 6)

MVAG	Mittelverwendungs- und -aufbringungsgruppen (1. und 2. Ebene)	VA 2026	VA 2025	RA 2024
2223	Leasing- und Mietaufwand			
2224	Instandhaltung	8.600,00	34.800,00	11.500,35
2225	Sonstiger Sachaufwand	6.300,00	5.300,00	16.048,11
2226	Nicht finanzierungswirksamer Sachaufwand	131.700,00	108.800,00	125.892,84
223	Transferaufwand	0,00	0,00	0,00
2231	Transferaufwand an Träger des öffentlichen Rechts			
2232	Transferaufwand an Beteiligungen			
2233	Transferaufwand an Unternehmen (mit Finanzunternehmen)			
2234	Transferaufwand an Haushalte und Organisationen ohne Erwerbscharakter			
2235	Transferaufwand an das Ausland			
2236	Investitions- und Tilgungszuschüsse zwischen Unternehmungen und Betrieben der Gebietskörperschaft und der Gebietskörperschaft			
2237	Nicht finanzierungswirksamer Transferaufwand			
224	Finanzaufwand	0,00	0,00	0,00
2241	Aufwendungen für Zinsen			
2242	Zinsen und sonstige Aufwendungen aus derivativen Finanzinstrumenten mit und ohne Grundgeschäft			
2243	Gewinnentnahmen von Unternehmungen und marktbestimmten Betrieben der Gebietskörperschaft (innerhalb der Gebietskörperschaft)			
2244	Sonstiger Finanzaufwand			
2245	Nicht finanzierungswirksamer Finanzaufwand			
22	Summe Aufwendungen	147.700,00	150.500,00	153.601,24
SA0	Saldo (0) Nettoergebnis (21 - 22)	115.300,00	8.800,00	-27.595,86
230	Entnahmen von Haushaltsrücklagen	100.000,00	0,00	0,00
2301	Entnahmen von Haushaltsrücklagen	100.000,00		
240	Zuweisungen an Haushaltsrücklagen	0,00	0,00	0,00
2401	Zuweisungen an Haushaltsrücklagen			
SA01	Saldo (01) Haushaltsrücklagen (230 - 240)	100.000,00	0,00	0,00
SA00	Saldo (00) Nettoergebnis nach Haushaltsrücklagen (Saldo 0 + Saldo 01)	215.300,00	8.800,00	-27.595,86

Wirtschaftsförderung (Gruppe 7)

MVAG	Mittelverwendungs- und -aufbringungsgruppen (1. und 2. Ebene)	VA 2026	VA 2025	RA 2024
211	Erträge aus der operativen Verwaltungstätigkeit	9.600,00	86.300,00	34.737,74
2111	Erträge aus eigenen Abgaben			
2112	Erträge aus Ertragsanteilen			
2113	Erträge aus Gebühren			
2114	Erträge aus Leistungen			
2115	Erträge aus Besitz und wirtschaftlicher Tätigkeit			
2116	Erträge aus Veräußerung und sonstige Erträge	9.600,00	86.300,00	34.737,74
2117	Nicht finanzierungswirksame operative Erträge			
212	Erträge aus Transfers	47.600,00	9.700,00	16.775,87
2121	Transferertrag von Trägern des öffentlichen Rechts	37.200,00	6.600,00	12.000,00
2122	Transferertrag von Beteiligungen			
2123	Transferertrag von Unternehmen (mit Finanzunternehmen)			
2124	Transferertrag von Haushalten und Organisationen ohne Erwerbscharakter			
2125	Transferertrag vom Ausland			
2126	Investitions- und Tilgungszuschüsse zwischen Unternehmungen und Betrieben der Gebietskörperschaft und der Gebietskörperschaft			
2127	Nicht finanzierungswirksamer Transferertrag	10.400,00	3.100,00	4.775,87
213	Finanzerträge	0,00	0,00	0,00
2131	Erträge aus Zinsen			
2132	Erträge aus Zinsen aus derivativen Finanzinstrumenten mit und ohne Grundgeschäft			
2133	Erträge aus Gewinnentnahmen von marktbestimmten Betrieben			
2134	Sonstige Finanzerträge			
2135	Erträge aus Dividenden/Gewinnausschüttungen			
2136	Sonstige nicht finanzierungswirksame Finanzerträge			
21	Summe Erträge	57.200,00	96.000,00	51.513,61
221	Personalaufwand	0,00	0,00	0,00
2211	Personalaufwand (Bezüge, Nebengebühren, Mehrleistungen)			
2212	Gesetzlicher und freiwilliger Sozialaufwand			
2213	Sonstiger Personalaufwand			
2214	Nicht finanzierungswirksamer Personalaufwand			
222	Sachaufwand	179.600,00	193.900,00	204.094,56
2221	Gebrauchs- und Verbrauchsgüter, Handelswaren			
2222	Verwaltungs- und Betriebsaufwand			

Wirtschaftsförderung (Gruppe 7)

MVAG	Mittelverwendungs- und -aufbringungsgruppen (1. und 2. Ebene)	VA 2026	VA 2025	RA 2024
2223	Leasing- und Mietaufwand			
2224	Instandhaltung			
2225	Sonstiger Sachaufwand		1.000,00	
2226	Nicht finanzierungswirksamer Sachaufwand	179.600,00	192.900,00	204.094,56
223	Transferaufwand	10.000,00	10.000,00	8.909,63
2231	Transferaufwand an Träger des öffentlichen Rechts			
2232	Transferaufwand an Beteiligungen			
2233	Transferaufwand an Unternehmen (mit Finanzunternehmen)	10.000,00	10.000,00	8.909,63
2234	Transferaufwand an Haushalte und Organisationen ohne Erwerbscharakter			
2235	Transferaufwand an das Ausland			
2236	Investitions- und Tilgungszuschüsse zwischen Unternehmungen und Betrieben der Gebietskörperschaft und der Gebietskörperschaft			
2237	Nicht finanzierungswirksamer Transferaufwand			
224	Finanzaufwand	3.400,00	4.800,00	7.002,42
2241	Aufwendungen für Zinsen	3.400,00	4.800,00	7.002,42
2242	Zinsen und sonstige Aufwendungen aus derivativen Finanzinstrumenten mit und ohne Grundgeschäft			
2243	Gewinnentnahmen von Unternehmungen und marktbestimmten Betrieben der Gebietskörperschaft (innerhalb der Gebietskörperschaft)			
2244	Sonstiger Finanzaufwand			
2245	Nicht finanzierungswirksamer Finanzaufwand			
22	Summe Aufwendungen	193.000,00	208.700,00	220.006,61
SA0	Saldo (0) Nettoergebnis (21 - 22)	-135.800,00	-112.700,00	-168.493,00
230	Entnahmen von Haushaltsrücklagen	0,00	0,00	0,00
2301	Entnahmen von Haushaltsrücklagen			
240	Zuweisungen an Haushaltsrücklagen	0,00	0,00	0,00
2401	Zuweisungen an Haushaltsrücklagen			
SA01	Saldo (01) Haushaltsrücklagen (230 - 240)	0,00	0,00	0,00
SA00	Saldo (00) Nettoergebnis nach Haushaltsrücklagen (Saldo 0 + Saldo 01)	-135.800,00	-112.700,00	-168.493,00

Dienstleistungen (Gruppe 8)

MVAG	Mittelverwendungs- und -aufbringungsgruppen (1. und 2. Ebene)	VA 2026	VA 2025	RA 2024
211	Erträge aus der operativen Verwaltungstätigkeit	535.700,00	514.400,00	566.920,85
2111	Erträge aus eigenen Abgaben			
2112	Erträge aus Ertragsanteilen			
2113	Erträge aus Gebühren	394.100,00	356.800,00	356.709,03
2114	Erträge aus Leistungen	86.600,00	100.400,00	86.336,64
2115	Erträge aus Besitz und wirtschaftlicher Tätigkeit	51.000,00	51.700,00	51.675,29
2116	Erträge aus Veräußerung und sonstige Erträge	4.000,00	5.500,00	72.199,89
2117	Nicht finanzierungswirksame operative Erträge			
212	Erträge aus Transfers	263.000,00	259.300,00	354.802,42
2121	Transferertrag von Trägern des öffentlichen Rechts	116.900,00	114.300,00	202.800,04
2122	Transferertrag von Beteiligungen			
2123	Transferertrag von Unternehmen (mit Finanzunternehmen)			6.764,05
2124	Transferertrag von Haushalten und Organisationen ohne Erwerbscharakter			
2125	Transferertrag vom Ausland			
2126	Investitions- und Tilgungszuschüsse zwischen Unternehmungen und Betrieben der Gebietskörperschaft und der Gebietskörperschaft			
2127	Nicht finanzierungswirksamer Transferertrag	146.100,00	145.000,00	145.238,33
213	Finanzerträge	400,00	400,00	10.375,97
2131	Erträge aus Zinsen	400,00	400,00	10.375,97
2132	Erträge aus Zinsen aus derivativen Finanzinstrumenten mit und ohne Grundgeschäft			
2133	Erträge aus Gewinnentnahmen von marktbestimmten Betrieben			
2134	Sonstige Finanzerträge			
2135	Erträge aus Dividenden/Gewinnausschüttungen			
2136	Sonstige nicht finanzierungswirksame Finanzerträge			
21	Summe Erträge	799.100,00	774.100,00	932.099,24
221	Personalaufwand	146.000,00	150.000,00	144.234,05
2211	Personalaufwand (Bezüge, Nebengebühren, Mehrleistungen)	118.300,00	121.900,00	116.902,00
2212	Gesetzlicher und freiwilliger Sozialaufwand	27.700,00	28.100,00	27.332,05
2213	Sonstiger Personalaufwand			
2214	Nicht finanzierungswirksamer Personalaufwand			
222	Sachaufwand	658.000,00	692.000,00	707.449,13
2221	Gebrauchs- und Verbrauchsgüter, Handelswaren	38.600,00	41.200,00	35.382,54
2222	Verwaltungs- und Betriebsaufwand	86.900,00	83.900,00	70.763,69

Dienstleistungen (Gruppe 8)

MVAG	Mittelverwendungs- und -aufbringungsgruppen (1. und 2. Ebene)	VA 2026	VA 2025	RA 2024
2223	Leasing- und Mietaufwand			1.329,90
2224	Instandhaltung	62.600,00	73.500,00	80.586,27
2225	Sonstiger Sachaufwand	153.600,00	170.700,00	171.133,45
2226	Nicht finanzierungswirksamer Sachaufwand	316.300,00	322.700,00	348.253,28
223	Transferaufwand	17.200,00	17.200,00	47.399,28
2231	Transferaufwand an Träger des öffentlichen Rechts	9.400,00	9.400,00	8.735,82
2232	Transferaufwand an Beteiligungen			
2233	Transferaufwand an Unternehmen (mit Finanzunternehmen)	800,00	800,00	31.989,23
2234	Transferaufwand an Haushalte und Organisationen ohne Erwerbscharakter	7.000,00	7.000,00	6.674,23
2235	Transferaufwand an das Ausland			
2236	Investitions- und Tilgungszuschüsse zwischen Unternehmungen und Betrieben der Gebietskörperschaft und der Gebietskörperschaft			
2237	Nicht finanzierungswirksamer Transferaufwand			
224	Finanzaufwand	92.000,00	115.000,00	168.436,32
2241	Aufwendungen für Zinsen	92.000,00	115.000,00	168.436,32
2242	Zinsen und sonstige Aufwendungen aus derivativen Finanzinstrumenten mit und ohne Grundgeschäft			
2243	Gewinnentnahmen von Unternehmungen und marktbestimmten Betrieben der Gebietskörperschaft (innerhalb der Gebietskörperschaft)			
2244	Sonstiger Finanzaufwand			
2245	Nicht finanzierungswirksamer Finanzaufwand			
22	Summe Aufwendungen	913.200,00	974.200,00	1.067.518,78
SA0	Saldo (0) Nettoergebnis (21 - 22)	-114.100,00	-200.100,00	-135.419,54
230	Entnahmen von Haushaltsrücklagen	22.000,00	32.500,00	26.149,55
2301	Entnahmen von Haushaltsrücklagen	22.000,00	32.500,00	26.149,55
240	Zuweisungen an Haushaltsrücklagen	0,00	0,00	11.476,65
2401	Zuweisungen an Haushaltsrücklagen			11.476,65
SA01	Saldo (01) Haushaltsrücklagen (230 - 240)	22.000,00	32.500,00	14.672,90
SA00	Saldo (00) Nettoergebnis nach Haushaltsrücklagen (Saldo 0 + Saldo 01)	-92.100,00	-167.600,00	-120.746,64

Finanzwirtschaft (Gruppe 9)

MVAG	Mittelverwendungs- und -aufbringungsgruppen (1. und 2. Ebene)	VA 2026	VA 2025	RA 2024
211	Erträge aus der operativen Verwaltungstätigkeit	1.503.100,00	1.472.500,00	1.501.450,72
2111	Erträge aus eigenen Abgaben	225.100,00	256.500,00	238.260,11
2112	Erträge aus Ertragsanteilen	1.278.000,00	1.216.000,00	1.231.898,63
2113	Erträge aus Gebühren			
2114	Erträge aus Leistungen			
2115	Erträge aus Besitz und wirtschaftlicher Tätigkeit			
2116	Erträge aus Veräußerung und sonstige Erträge			31.291,98
2117	Nicht finanzierungswirksame operative Erträge			
212	Erträge aus Transfers	466.400,00	409.600,00	449.511,53
2121	Transferertrag von Trägern des öffentlichen Rechts	466.400,00	409.600,00	449.511,53
2122	Transferertrag von Beteiligungen			
2123	Transferertrag von Unternehmen (mit Finanzunternehmen)			
2124	Transferertrag von Haushalten und Organisationen ohne Erwerbscharakter			
2125	Transferertrag vom Ausland			
2126	Investitions- und Tilgungszuschüsse zwischen Unternehmungen und Betrieben der Gebietskörperschaft und der Gebietskörperschaft			
2127	Nicht finanzierungswirksamer Transferertrag			
213	Finanzerträge	100,00	1.100,00	2.884,30
2131	Erträge aus Zinsen	100,00	1.100,00	2.884,30
2132	Erträge aus Zinsen aus derivativen Finanzinstrumenten mit und ohne Grundgeschäft			
2133	Erträge aus Gewinnentnahmen von marktbestimmten Betrieben			
2134	Sonstige Finanzerträge			
2135	Erträge aus Dividenden/Gewinnausschüttungen			
2136	Sonstige nicht finanzierungswirksame Finanzerträge			
21	Summe Erträge	1.969.600,00	1.883.200,00	1.953.846,55
221	Personalaufwand	0,00	0,00	0,00
2211	Personalaufwand (Bezüge, Nebengebühren, Mehrleistungen)			
2212	Gesetzlicher und freiwilliger Sozialaufwand			
2213	Sonstiger Personalaufwand			
2214	Nicht finanzierungswirksamer Personalaufwand			
222	Sachaufwand	12.800,00	141.800,00	121.055,11
2221	Gebrauchs- und Verbrauchsgüter, Handelswaren			
2222	Verwaltungs- und Betriebsaufwand			

Finanzwirtschaft (Gruppe 9)

MVAG	Mittelverwendungs- und -aufbringungsgruppen (1. und 2. Ebene)	VA 2026	VA 2025	RA 2024
2223	Leasing- und Mietaufwand			
2224	Instandhaltung			
2225	Sonstiger Sachaufwand	12.800,00	141.800,00	121.055,11
2226	Nicht finanzierungswirksamer Sachaufwand			
223	Transferaufwand	5.700,00	6.000,00	4.389,21
2231	Transferaufwand an Träger des öffentlichen Rechts	5.700,00	6.000,00	4.389,21
2232	Transferaufwand an Beteiligungen			
2233	Transferaufwand an Unternehmen (mit Finanzunternehmen)			
2234	Transferaufwand an Haushalte und Organisationen ohne Erwerbscharakter			
2235	Transferaufwand an das Ausland			
2236	Investitions- und Tilgungszuschüsse zwischen Unternehmungen und Betrieben der Gebietskörperschaft und der Gebietskörperschaft			
2237	Nicht finanzierungswirksamer Transferaufwand			
224	Finanzaufwand	2.100,00	4.600,00	2.203,44
2241	Aufwendungen für Zinsen		2.500,00	
2242	Zinsen und sonstige Aufwendungen aus derivativen Finanzinstrumenten mit und ohne Grundgeschäft			
2243	Gewinnentnahmen von Unternehmungen und marktbestimmten Betrieben der Gebietskörperschaft (innerhalb der Gebietskörperschaft)			
2244	Sonstiger Finanzaufwand	2.100,00	2.100,00	2.203,44
2245	Nicht finanzierungswirksamer Finanzaufwand			
22	Summe Aufwendungen	20.600,00	152.400,00	127.647,76
SA0	Saldo (0) Nettoergebnis (21 - 22)	1.949.000,00	1.730.800,00	1.826.198,79
230	Entnahmen von Haushaltsrücklagen	0,00	323.100,00	233.484,91
2301	Entnahmen von Haushaltsrücklagen		323.100,00	233.484,91
240	Zuweisungen an Haushaltsrücklagen	4.100,00	7.700,00	150.693,13
2401	Zuweisungen an Haushaltsrücklagen	4.100,00	7.700,00	150.693,13
SA01	Saldo (01) Haushaltsrücklagen (230 - 240)	-4.100,00	315.400,00	82.791,78
SA00	Saldo (00) Nettoergebnis nach Haushaltsrücklagen (Saldo 0 + Saldo 01)	1.944.900,00	2.046.200,00	1.908.990,57

Finanzierungshaushalt Bereichsbudget 1. und 2. Ebene
(Anlage 1b)

Vertretungskörper und allgemeine Verwaltung (Gruppe 0)

MVAG	Mittelverwendungs- und aufbringungsgruppen (1. und 2. Ebene)	VA 2026	VA 2025	RA 2024
311	Einzahlungen aus operativer Verwaltungstätigkeit	12.600,00	12.700,00	13.374,27
3111	Einzahlungen aus eigenen Abgaben			
3112	Einzahlungen aus Ertragsanteilen			
3113	Einzahlungen aus Gebühren			
3114	Einzahlungen aus Leistungen	12.300,00	12.400,00	13.336,07
3115	Einzahlungen aus Besitz und wirtschaftlicher Tätigkeit			
3116	Einzahlungen aus Veräußerung von geringwertigen Wirtschaftsgütern (GWG) und sonstige Einzahlungen	300,00	300,00	38,20
312	Einzahlungen aus Transfers	400,00	50.400,00	190.411,60
3121	Transferzahlungen von Trägern des öffentlichen Rechts		50.000,00	190.000,00
3122	Transferzahlungen von Beteiligungen			
3123	Transferzahlungen von Unternehmen (inkl. Finanzunternehmen)			
3124	Transferzahlungen von Haushalten und Organisationen ohne Erwerbscharakter	400,00	400,00	411,60
3125	Transferzahlungen vom Ausland			
3126	Investitions- und Tilgungszuschüsse zwischen Unternehmungen und Betrieben der Gebietskörperschaft und der Gebietskörperschaft			
313	Einzahlungen aus Finanzerträgen	0,00	0,00	0,00
3131	Einzahlungen aus Zinserträgen			
3132	Einzahlungen aus Zinsen aus derivativen Finanzinstrumenten mit und ohne Grundgeschäft			
3133	Einzahlungen aus Gewinnentnahmen von marktbestimmten Betrieben			
3134	Sonstige Einzahlungen aus Finanzerträgen			
3135	Einzahlungen aus Dividenden/Gewinnausschüttungen			
31	Summe Einzahlungen operative Gebarung	13.000,00	63.100,00	203.785,87
321	Auszahlungen aus Personalaufwand	241.100,00	244.800,00	211.453,12
3211	Auszahlungen für Personalaufwand (Bezüge, Nebengebühren, und Mehrleistungsvergütungen)	189.500,00	183.000,00	165.937,49
3212	Auszahlungen für gesetzliche und freiwillige Sozialaufwendungen	51.600,00	61.800,00	45.515,63
3213	Auszahlungen aus sonstigem Personalaufwand			
322	Auszahlungen aus Sachaufwand	254.300,00	298.400,00	262.202,22
3221	Auszahlungen für Gebrauchs- und Verbrauchsgüter, Handelswaren	13.400,00	20.600,00	13.751,97
3222	Auszahlungen für Verwaltungs- und Betriebsaufwand	20.600,00	26.600,00	19.772,24
3223	Auszahlungen für Leasing- und Mietaufwand			
3224	Auszahlungen für Instandhaltung	5.300,00	8.400,00	6.837,34
3225	Sonstige Auszahlungen aus Sachaufwand	215.000,00	242.800,00	221.840,67
3226	Auszahlungen aus der Inanspruchnahme von Haftungen			
323	Auszahlungen aus Transfers	46.100,00	49.500,00	44.981,60
3231	Transferzahlungen an Träger des öffentlichen Rechts	24.000,00	26.700,00	24.665,18

Vertretungskörper und allgemeine Verwaltung (Gruppe 0)

MVAG	Mittelverwendungs- und aufbringungsgruppen (1. und 2. Ebene)	VA 2026	VA 2025	RA 2024
3232	Transferzahlungen an Beteiligungen			
3233	Transferzahlungen an Unternehmen (inkl. Finanzunternehmen)	200,00	200,00	144,72
3234	Transferzahlungen an Haushalte und Organisationen ohne Erwerbscharakter	21.900,00	22.600,00	20.171,70
3235	Transferzahlungen an das Ausland			
3236	Investitions- und Tilgungszuschüsse zwischen Unternehmungen und Betrieben der Gebietskörperschaft und der Gebietskörperschaft			
324	Auszahlungen aus Finanzaufwand	0,00	0,00	0,00
3241	Auszahlungen für Zinsen			
3242	Auszahlungen für Zinsen aus derivativen Finanzinstrumenten mit und ohne Grundgeschäft			
3243	Auszahlungen aus Gewinnentnahmen von marktbestimmten Betrieben			
3244	Sonstige Auszahlungen aus Finanzaufwendungen			
32	Summe Auszahlungen operative Gebarung	541.500,00	592.700,00	518.636,94
SA1	Saldo (1) Geldfluss aus der operativen Gebarung (31 – 32)	-528.500,00	-529.600,00	-314.851,07
331	Einzahlungen aus der Investitionstätigkeit	0,00	0,00	0,00
3311	Einzahlungen aus der Veräußerung von immateriellem Vermögen			
3312	Einzahlungen aus der Veräußerung von Grundstücken und Grundstückeinrichtungen			
3313	Einzahlungen aus der Veräußerung von Gebäuden und Bauten			
3314	Einzahlungen aus der Veräußerung von technischen Anlagen, Fahrzeugen und Maschinen			
3315	Einzahlungen aus der Veräußerung von Amts-, Betriebs- und Geschäftsausstattung			
3316	Einzahlungen aus der Veräußerung von Kulturgütern			
3317	Einzahlungen aus der Veräußerung von Beteiligungen			
3318	Einzahlungen aus der Veräußerung von kofinanzierten Schutzbauten			
332	Einzahlungen aus der Rückzahlung von Darlehen sowie gewährten Vorschüssen	0,00	0,00	0,00
3321	Einzahlungen aus Darlehen an Träger des öffentlichen Rechts			
3322	Einzahlungen aus Darlehen an Beteiligungen			
3323	Einzahlungen aus Darlehen an Unternehmen und Haushalte			
3325	Einzahlungen aus Vorschüssen und Anzahlungen			
333	Einzahlungen aus Kapitaltransfers	0,00	0,00	0,00
3331	Kapitaltransferzahlungen von Trägern des öffentlichen Rechts			
3332	Kapitaltransferzahlungen von Beteiligungen			
3333	Kapitaltransferzahlungen von Unternehmen			
3334	Kapitaltransferzahlungen von Haushalten und Organisationen ohne Erwerbscharakter			
3335	Kapitaltransferzahlungen vom Ausland			
33	Summe Einzahlungen investive Gebarung	0,00	0,00	0,00

Vertretungskörper und allgemeine Verwaltung (Gruppe 0)

MVAG	Mittelverwendungs- und aufbringungsgruppen (1. und 2. Ebene)	VA 2026	VA 2025	RA 2024
341	Auszahlungen aus der Investitionstätigkeit	2.000,00	67.600,00	183.381,71
3411	Auszahlungen für den Erwerb von immateriellem Vermögen			
3412	Auszahlungen für den Erwerb von Grundstücken und Grundstückseinrichtungen		50.000,00	48.063,29
3413	Auszahlungen für den Erwerb von Gebäuden und Bauten		6.600,00	135.318,42
3414	Auszahlungen für den Erwerb von technischen Anlagen, Fahrzeugen und Maschinen			
3415	Auszahlungen für den Erwerb von Amts-, Betriebs- und Geschäftsausstattung	2.000,00	11.000,00	
3416	Auszahlungen für den Erwerb von Kulturgütern			
3417	Auszahlungen für den Erwerb von Beteiligungen			
3418	Auszahlungen für den Erwerb von kofinanzierten Schutzbauten			
342	Auszahlungen aus der Gewährung von Darlehen sowie gewährten Vorschüssen	0,00	0,00	0,00
3421	Auszahlungen von Darlehen an Träger des öffentlichen Rechts			
3422	Auszahlungen von Darlehen an Beteiligungen			
3423	Auszahlungen von Darlehen an Unternehmen und Haushalte			
3425	Auszahlungen von Vorschüssen und Anzahlungen			
343	Auszahlungen aus Kapitaltransfers	0,00	0,00	0,00
3431	Kapitaltransferzahlungen an Träger des öffentlichen Rechts			
3432	Kapitaltransferzahlungen an Beteiligungen			
3433	Kapitaltransferzahlungen an Unternehmen (Finanzunternehmen)			
3434	Kapitaltransferzahlungen an Haushalte und Organisationen ohne Erwerbscharakter			
3435	Kapitaltransferzahlungen an das Ausland			
34	Summe Auszahlungen investive Gebarung	2.000,00	67.600,00	183.381,71
SA2	Saldo (2) Geldfluss aus der investiven Gebarung (33 – 34)	-2.000,00	-67.600,00	-183.381,71
SA3	Saldo (3) Nettofinanzierungssaldo (Saldo 1 + Saldo 2)	-530.500,00	-597.200,00	-498.232,78
351	Einzahlungen aus der Aufnahme von Finanzschulden	0,00	0,00	0,00
3511	Einzahlungen aus empfangenen Darlehen von öffentlichen Körperschaften und Rechtsträgern			
3512	Einzahlungen aus empfangenen Darlehen von Beteiligungen			
3513	Einzahlungen aus empfangenen Darlehen von Unternehmen und privaten Haushalten			
3514	Einzahlungen aus Finanzschulden (Finanzunternehmen)			
3515	Einzahlungen aus Aufnahmen von Leasingverbindlichkeiten			
353	Einzahlungen infolge eines Kapitaltausches bei derivativen Finanzinstrumenten mit Grundgeschäft	0,00	0,00	0,00
3530	Einzahlungen infolge eines Kapitaltausches bei derivativen Finanzinstrumenten mit Grundgeschäft			
355	Einzahlungen aus dem Abgang von Finanzinstrumenten	0,00	0,00	0,00

Vertretungskörper und allgemeine Verwaltung (Gruppe 0)

MVAG	Mittelverwendungs- und aufbringungsgruppen (1. und 2. Ebene)	VA 2026	VA 2025	RA 2024
3550	Einzahlungen aus dem Abgang von Finanzinstrumenten			
35	Summe Einzahlungen aus der Finanzierungstätigkeit	0,00	0,00	0,00
361	Auszahlungen aus der Tilgung von Finanzschulden	0,00	0,00	0,00
3611	Auszahlungen aus empfangenen Darlehen von öffentlichen Körperschaften und Rechtsträgern			
3612	Auszahlungen aus empfangenen Darlehen von Beteiligungen			
3613	Auszahlungen aus empfangenen Darlehen von Unternehmen und privaten Haushalten			
3614	Auszahlungen aus Finanzschulden			
3615	Auszahlungen aus Rückzahlungen von Leasingverbindlichkeiten			
363	Auszahlungen infolge eines Kapitaltausches bei derivativen Finanzinstrumenten mit Grundgeschäft	0,00	0,00	0,00
3630	Auszahlungen infolge eines Kapitaltausches bei derivativen Finanzinstrumenten mit Grundgeschäft			
365	Auszahlungen für den Erwerb von Finanzinstrumenten	0,00	0,00	0,00
3650	Auszahlungen für den Erwerb von Finanzinstrumenten			
36	Summe Auszahlungen aus der Finanzierungstätigkeit	0,00	0,00	0,00
SA4	Saldo (4) Geldfluss aus der Finanzierungstätigkeit (35 – 36)	0,00	0,00	0,00
SA5	Saldo (5) Geldfluss aus der voranschlagswirksamen Gebarung (Saldo 3 + Saldo 4)	-530.500,00	-597.200,00	-498.232,78

Öffentliche Ordnung und Sicherheit (Gruppe 1)

MVAG	Mittelverwendungs- und aufbringungsgruppen (1. und 2. Ebene)	VA 2026	VA 2025	RA 2024
311	Einzahlungen aus operativer Verwaltungstätigkeit	3.600,00	2.300,00	1.938,00
3111	Einzahlungen aus eigenen Abgaben			
3112	Einzahlungen aus Ertragsanteilen			
3113	Einzahlungen aus Gebühren			
3114	Einzahlungen aus Leistungen	3.500,00	2.200,00	1.935,00
3115	Einzahlungen aus Besitz und wirtschaftlicher Tätigkeit			
3116	Einzahlungen aus Veräußerung von geringwertigen Wirtschaftsgütern (GWG) und sonstige Einzahlungen	100,00	100,00	3,00
312	Einzahlungen aus Transfers	0,00	0,00	33.333,00
3121	Transferzahlungen von Trägern des öffentlichen Rechts			33.333,00
3122	Transferzahlungen von Beteiligungen			
3123	Transferzahlungen von Unternehmen (inkl. Finanzunternehmen)			
3124	Transferzahlungen von Haushalten und Organisationen ohne Erwerbscharakter			
3125	Transferzahlungen vom Ausland			
3126	Investitions- und Tilgungszuschüsse zwischen Unternehmungen und Betrieben der Gebietskörperschaft und der Gebietskörperschaft			
313	Einzahlungen aus Finanzerträgen	0,00	0,00	0,00
3131	Einzahlungen aus Zinserträgen			
3132	Einzahlungen aus Zinsen aus derivativen Finanzinstrumenten mit und ohne Grundgeschäft			
3133	Einzahlungen aus Gewinnentnahmen von marktbestimmten Betrieben			
3134	Sonstige Einzahlungen aus Finanzerträgen			
3135	Einzahlungen aus Dividenden/Gewinnausschüttungen			
31	Summe Einzahlungen operative Gebarung	3.600,00	2.300,00	35.271,00
321	Auszahlungen aus Personalaufwand	0,00	0,00	0,00
3211	Auszahlungen für Personalaufwand (Bezüge, Nebengebühren, und Mehrleistungsvergütungen)			
3212	Auszahlungen für gesetzliche und freiwillige Sozialaufwendungen			
3213	Auszahlungen aus sonstigem Personalaufwand			
322	Auszahlungen aus Sachaufwand	24.200,00	28.000,00	41.473,06
3221	Auszahlungen für Gebrauchs- und Verbrauchsgüter, Handelswaren	900,00	900,00	1.099,00
3222	Auszahlungen für Verwaltungs- und Betriebsaufwand	15.600,00	17.100,00	14.365,04
3223	Auszahlungen für Leasing- und Mietaufwand			
3224	Auszahlungen für Instandhaltung	1.100,00	1.100,00	990,00
3225	Sonstige Auszahlungen aus Sachaufwand	6.600,00	8.900,00	25.019,02
3226	Auszahlungen aus der Inanspruchnahme von Haftungen			
323	Auszahlungen aus Transfers	11.300,00	11.300,00	27.875,60
3231	Transferzahlungen an Träger des öffentlichen Rechts	10.100,00	10.100,00	26.746,50

Öffentliche Ordnung und Sicherheit (Gruppe 1)

MVAG	Mittelverwendungs- und aufbringungsgruppen (1. und 2. Ebene)	VA 2026	VA 2025	RA 2024
3232	Transferzahlungen an Beteiligungen			
3233	Transferzahlungen an Unternehmen (inkl. Finanzunternehmen)	900,00	900,00	875,00
3234	Transferzahlungen an Haushalte und Organisationen ohne Erwerbscharakter	300,00	300,00	254,10
3235	Transferzahlungen an das Ausland			
3236	Investitions- und Tilgungszuschüsse zwischen Unternehmungen und Betrieben der Gebietskörperschaft und der Gebietskörperschaft			
324	Auszahlungen aus Finanzaufwand	0,00	0,00	0,00
3241	Auszahlungen für Zinsen			
3242	Auszahlungen für Zinsen aus derivativen Finanzinstrumenten mit und ohne Grundgeschäft			
3243	Auszahlungen aus Gewinnentnahmen von marktbestimmten Betrieben			
3244	Sonstige Auszahlungen aus Finanzaufwendungen			
32	Summe Auszahlungen operative Gebarung	35.500,00	39.300,00	69.348,66
SA1	Saldo (1) Geldfluss aus der operativen Gebarung (31 – 32)	-31.900,00	-37.000,00	-34.077,66
331	Einzahlungen aus der Investitionstätigkeit	0,00	0,00	0,00
3311	Einzahlungen aus der Veräußerung von immateriellem Vermögen			
3312	Einzahlungen aus der Veräußerung von Grundstücken und Grundstückeinrichtungen			
3313	Einzahlungen aus der Veräußerung von Gebäuden und Bauten			
3314	Einzahlungen aus der Veräußerung von technischen Anlagen, Fahrzeugen und Maschinen			
3315	Einzahlungen aus der Veräußerung von Amts-, Betriebs- und Geschäftsausstattung			
3316	Einzahlungen aus der Veräußerung von Kulturgütern			
3317	Einzahlungen aus der Veräußerung von Beteiligungen			
3318	Einzahlungen aus der Veräußerung von kofinanzierten Schutzbauten			
332	Einzahlungen aus der Rückzahlung von Darlehen sowie gewährten Vorschüssen	0,00	0,00	0,00
3321	Einzahlungen aus Darlehen an Träger des öffentlichen Rechts			
3322	Einzahlungen aus Darlehen an Beteiligungen			
3323	Einzahlungen aus Darlehen an Unternehmen und Haushalte			
3325	Einzahlungen aus Vorschüssen und Anzahlungen			
333	Einzahlungen aus Kapitaltransfers	0,00	0,00	120.607,92
3331	Kapitaltransferzahlungen von Trägern des öffentlichen Rechts			55.000,00
3332	Kapitaltransferzahlungen von Beteiligungen			
3333	Kapitaltransferzahlungen von Unternehmen			
3334	Kapitaltransferzahlungen von Haushalten und Organisationen ohne Erwerbscharakter			65.607,92
3335	Kapitaltransferzahlungen vom Ausland			
33	Summe Einzahlungen investive Gebarung	0,00	0,00	120.607,92

Öffentliche Ordnung und Sicherheit (Gruppe 1)

MVAG	Mittelverwendungs- und aufbringungsgruppen (1. und 2. Ebene)	VA 2026	VA 2025	RA 2024
341	Auszahlungen aus der Investitionstätigkeit	0,00	0,00	218.875,95
3411	Auszahlungen für den Erwerb von immateriellem Vermögen			
3412	Auszahlungen für den Erwerb von Grundstücken und Grundstückseinrichtungen			
3413	Auszahlungen für den Erwerb von Gebäuden und Bauten			
3414	Auszahlungen für den Erwerb von technischen Anlagen, Fahrzeugen und Maschinen			218.875,95
3415	Auszahlungen für den Erwerb von Amts-, Betriebs- und Geschäftsausstattung			
3416	Auszahlungen für den Erwerb von Kulturgütern			
3417	Auszahlungen für den Erwerb von Beteiligungen			
3418	Auszahlungen für den Erwerb von kofinanzierten Schutzbauten			
342	Auszahlungen aus der Gewährung von Darlehen sowie gewährten Vorschüssen	0,00	0,00	0,00
3421	Auszahlungen von Darlehen an Träger des öffentlichen Rechts			
3422	Auszahlungen von Darlehen an Beteiligungen			
3423	Auszahlungen von Darlehen an Unternehmen und Haushalte			
3425	Auszahlungen von Vorschüssen und Anzahlungen			
343	Auszahlungen aus Kapitaltransfers	0,00	13.300,00	4.054,34
3431	Kapitaltransferzahlungen an Träger des öffentlichen Rechts		13.300,00	4.054,34
3432	Kapitaltransferzahlungen an Beteiligungen			
3433	Kapitaltransferzahlungen an Unternehmen (Finanzunternehmen)			
3434	Kapitaltransferzahlungen an Haushalte und Organisationen ohne Erwerbscharakter			
3435	Kapitaltransferzahlungen an das Ausland			
34	Summe Auszahlungen investive Gebarung	0,00	13.300,00	222.930,29
SA2	Saldo (2) Geldfluss aus der investiven Gebarung (33 – 34)	0,00	-13.300,00	-102.322,37
SA3	Saldo (3) Nettofinanzierungssaldo (Saldo 1 + Saldo 2)	-31.900,00	-50.300,00	-136.400,03
351	Einzahlungen aus der Aufnahme von Finanzschulden	0,00	0,00	0,00
3511	Einzahlungen aus empfangenen Darlehen von öffentlichen Körperschaften und Rechtsträgern			
3512	Einzahlungen aus empfangenen Darlehen von Beteiligungen			
3513	Einzahlungen aus empfangenen Darlehen von Unternehmen und privaten Haushalten			
3514	Einzahlungen aus Finanzschulden (Finanzunternehmen)			
3515	Einzahlungen aus Aufnahmen von Leasingverbindlichkeiten			
353	Einzahlungen infolge eines Kapitaltausches bei derivativen Finanzinstrumenten mit Grundgeschäft	0,00	0,00	0,00
3530	Einzahlungen infolge eines Kapitaltausches bei derivativen Finanzinstrumenten mit Grundgeschäft			
355	Einzahlungen aus dem Abgang von Finanzinstrumenten	0,00	0,00	0,00

Öffentliche Ordnung und Sicherheit (Gruppe 1)

MVAG	Mittelverwendungs- und aufbringungsgruppen (1. und 2. Ebene)	VA 2026	VA 2025	RA 2024
3550	Einzahlungen aus dem Abgang von Finanzinstrumenten			
35	Summe Einzahlungen aus der Finanzierungstätigkeit	0,00	0,00	0,00
361	Auszahlungen aus der Tilgung von Finanzschulden	0,00	0,00	0,00
3611	Auszahlungen aus empfangenen Darlehen von öffentlichen Körperschaften und Rechtsträgern			
3612	Auszahlungen aus empfangenen Darlehen von Beteiligungen			
3613	Auszahlungen aus empfangenen Darlehen von Unternehmen und privaten Haushalten			
3614	Auszahlungen aus Finanzschulden			
3615	Auszahlungen aus Rückzahlungen von Leasingverbindlichkeiten			
363	Auszahlungen infolge eines Kapitaltausches bei derivativen Finanzinstrumenten mit Grundgeschäft	0,00	0,00	0,00
3630	Auszahlungen infolge eines Kapitaltausches bei derivativen Finanzinstrumenten mit Grundgeschäft			
365	Auszahlungen für den Erwerb von Finanzinstrumenten	0,00	0,00	0,00
3650	Auszahlungen für den Erwerb von Finanzinstrumenten			
36	Summe Auszahlungen aus der Finanzierungstätigkeit	0,00	0,00	0,00
SA4	Saldo (4) Geldfluss aus der Finanzierungstätigkeit (35 – 36)	0,00	0,00	0,00
SA5	Saldo (5) Geldfluss aus der voranschlagswirksamen Gebarung (Saldo 3 + Saldo 4)	-31.900,00	-50.300,00	-136.400,03

Unterricht, Erziehung, Sport und Wissenschaft (Gruppe 2)

MVAG	Mittelverwendungs- und aufbringungsgruppen (1. und 2. Ebene)	VA 2026	VA 2025	RA 2024
311	Einzahlungen aus operativer Verwaltungstätigkeit	40.600,00	37.700,00	38.722,12
3111	Einzahlungen aus eigenen Abgaben			
3112	Einzahlungen aus Ertragsanteilen			
3113	Einzahlungen aus Gebühren			
3114	Einzahlungen aus Leistungen	25.200,00	23.200,00	24.426,93
3115	Einzahlungen aus Besitz und wirtschaftlicher Tätigkeit	100,00	100,00	2,00
3116	Einzahlungen aus Veräußerung von geringwertigen Wirtschaftsgütern (GWG) und sonstige Einzahlungen	15.300,00	14.400,00	14.293,19
312	Einzahlungen aus Transfers	38.000,00	35.100,00	13.193,31
3121	Transferzahlungen von Trägern des öffentlichen Rechts	38.000,00	35.100,00	13.193,31
3122	Transferzahlungen von Beteiligungen			
3123	Transferzahlungen von Unternehmen (inkl. Finanzunternehmen)			
3124	Transferzahlungen von Haushalten und Organisationen ohne Erwerbscharakter			
3125	Transferzahlungen vom Ausland			
3126	Investitions- und Tilgungszuschüsse zwischen Unternehmungen und Betrieben der Gebietskörperschaft und der Gebietskörperschaft			
313	Einzahlungen aus Finanzerträgen	0,00	0,00	0,00
3131	Einzahlungen aus Zinserträgen			
3132	Einzahlungen aus Zinsen aus derivativen Finanzinstrumenten mit und ohne Grundgeschäft			
3133	Einzahlungen aus Gewinnentnahmen von marktbestimmten Betrieben			
3134	Sonstige Einzahlungen aus Finanzerträgen			
3135	Einzahlungen aus Dividenden/Gewinnausschüttungen			
31	Summe Einzahlungen operative Gebarung	78.600,00	72.800,00	51.915,43
321	Auszahlungen aus Personalaufwand	225.100,00	218.100,00	198.665,23
3211	Auszahlungen für Personalaufwand (Bezüge, Nebengebühren, und Mehrleistungsvergütungen)	180.400,00	176.000,00	160.456,34
3212	Auszahlungen für gesetzliche und freiwillige Sozialaufwendungen	44.700,00	42.100,00	38.208,89
3213	Auszahlungen aus sonstigem Personalaufwand			
322	Auszahlungen aus Sachaufwand	118.300,00	143.700,00	93.709,89
3221	Auszahlungen für Gebrauchs- und Verbrauchsgüter, Handelswaren	25.300,00	28.100,00	20.408,26
3222	Auszahlungen für Verwaltungs- und Betriebsaufwand	43.400,00	41.200,00	40.934,63
3223	Auszahlungen für Leasing- und Mietaufwand			
3224	Auszahlungen für Instandhaltung	7.400,00	19.500,00	7.825,36
3225	Sonstige Auszahlungen aus Sachaufwand	42.200,00	54.900,00	24.541,64
3226	Auszahlungen aus der Inanspruchnahme von Haftungen			
323	Auszahlungen aus Transfers	101.200,00	82.200,00	95.813,98
3231	Transferzahlungen an Träger des öffentlichen Rechts	98.400,00	79.400,00	93.238,98

Unterricht, Erziehung, Sport und Wissenschaft (Gruppe 2)

MVAG	Mittelverwendungs- und aufbringungsgruppen (1. und 2. Ebene)	VA 2026	VA 2025	RA 2024
3232	Transferzahlungen an Beteiligungen			
3233	Transferzahlungen an Unternehmen (inkl. Finanzunternehmen)	700,00	700,00	675,00
3234	Transferzahlungen an Haushalte und Organisationen ohne Erwerbscharakter	2.100,00	2.100,00	1.900,00
3235	Transferzahlungen an das Ausland			
3236	Investitions- und Tilgungszuschüsse zwischen Unternehmungen und Betrieben der Gebietskörperschaft und der Gebietskörperschaft			
324	Auszahlungen aus Finanzaufwand	23.200,00	8.900,00	9.305,73
3241	Auszahlungen für Zinsen	23.200,00	8.900,00	9.305,73
3242	Auszahlungen für Zinsen aus derivativen Finanzinstrumenten mit und ohne Grundgeschäft			
3243	Auszahlungen aus Gewinnentnahmen von marktbestimmten Betrieben			
3244	Sonstige Auszahlungen aus Finanzaufwendungen			
32	Summe Auszahlungen operative Gebarung	467.800,00	452.900,00	397.494,83
SA1	Saldo (1) Geldfluss aus der operativen Gebarung (31 – 32)	-389.200,00	-380.100,00	-345.579,40
331	Einzahlungen aus der Investitionstätigkeit	0,00	0,00	0,00
3311	Einzahlungen aus der Veräußerung von immateriellem Vermögen			
3312	Einzahlungen aus der Veräußerung von Grundstücken und Grundstückeinrichtungen			
3313	Einzahlungen aus der Veräußerung von Gebäuden und Bauten			
3314	Einzahlungen aus der Veräußerung von technischen Anlagen, Fahrzeugen und Maschinen			
3315	Einzahlungen aus der Veräußerung von Amts-, Betriebs- und Geschäftsausstattung			
3316	Einzahlungen aus der Veräußerung von Kulturgütern			
3317	Einzahlungen aus der Veräußerung von Beteiligungen			
3318	Einzahlungen aus der Veräußerung von kofinanzierten Schutzbauten			
332	Einzahlungen aus der Rückzahlung von Darlehen sowie gewährten Vorschüssen	0,00	0,00	0,00
3321	Einzahlungen aus Darlehen an Träger des öffentlichen Rechts			
3322	Einzahlungen aus Darlehen an Beteiligungen			
3323	Einzahlungen aus Darlehen an Unternehmen und Haushalte			
3325	Einzahlungen aus Vorschüssen und Anzahlungen			
333	Einzahlungen aus Kapitaltransfers	0,00	0,00	0,00
3331	Kapitaltransferzahlungen von Trägern des öffentlichen Rechts			
3332	Kapitaltransferzahlungen von Beteiligungen			
3333	Kapitaltransferzahlungen von Unternehmen			
3334	Kapitaltransferzahlungen von Haushalten und Organisationen ohne Erwerbscharakter			
3335	Kapitaltransferzahlungen vom Ausland			
33	Summe Einzahlungen investive Gebarung	0,00	0,00	0,00

Unterricht, Erziehung, Sport und Wissenschaft (Gruppe 2)

MVAG	Mittelverwendungs- und aufbringungsgruppen (1. und 2. Ebene)	VA 2026	VA 2025	RA 2024
341	Auszahlungen aus der Investitionstätigkeit	2.000,00	835.300,00	41.328,10
3411	Auszahlungen für den Erwerb von immateriellem Vermögen			
3412	Auszahlungen für den Erwerb von Grundstücken und Grundstückseinrichtungen		10.000,00	10.470,10
3413	Auszahlungen für den Erwerb von Gebäuden und Bauten		750.000,00	30.858,00
3414	Auszahlungen für den Erwerb von technischen Anlagen, Fahrzeugen und Maschinen			
3415	Auszahlungen für den Erwerb von Amts-, Betriebs- und Geschäftsausstattung	2.000,00	75.300,00	
3416	Auszahlungen für den Erwerb von Kulturgütern			
3417	Auszahlungen für den Erwerb von Beteiligungen			
3418	Auszahlungen für den Erwerb von kofinanzierten Schutzbauten			
342	Auszahlungen aus der Gewährung von Darlehen sowie gewährten Vorschüssen	0,00	0,00	0,00
3421	Auszahlungen von Darlehen an Träger des öffentlichen Rechts			
3422	Auszahlungen von Darlehen an Beteiligungen			
3423	Auszahlungen von Darlehen an Unternehmen und Haushalte			
3425	Auszahlungen von Vorschüssen und Anzahlungen			
343	Auszahlungen aus Kapitaltransfers	0,00	0,00	0,00
3431	Kapitaltransferzahlungen an Träger des öffentlichen Rechts			
3432	Kapitaltransferzahlungen an Beteiligungen			
3433	Kapitaltransferzahlungen an Unternehmen (Finanzunternehmen)			
3434	Kapitaltransferzahlungen an Haushalte und Organisationen ohne Erwerbscharakter			
3435	Kapitaltransferzahlungen an das Ausland			
34	Summe Auszahlungen investive Gebarung	2.000,00	835.300,00	41.328,10
SA2	Saldo (2) Geldfluss aus der investiven Gebarung (33 – 34)	-2.000,00	-835.300,00	-41.328,10
SA3	Saldo (3) Nettofinanzierungssaldo (Saldo 1 + Saldo 2)	-391.200,00	-1.215.400,00	-386.907,50
351	Einzahlungen aus der Aufnahme von Finanzschulden	0,00	860.900,00	0,00
3511	Einzahlungen aus empfangenen Darlehen von öffentlichen Körperschaften und Rechtsträgern			
3512	Einzahlungen aus empfangenen Darlehen von Beteiligungen			
3513	Einzahlungen aus empfangenen Darlehen von Unternehmen und privaten Haushalten			
3514	Einzahlungen aus Finanzschulden (Finanzunternehmen)		860.900,00	
3515	Einzahlungen aus Aufnahmen von Leasingverbindlichkeiten			
353	Einzahlungen infolge eines Kapitaltausches bei derivativen Finanzinstrumenten mit Grundgeschäft	0,00	0,00	0,00
3530	Einzahlungen infolge eines Kapitaltausches bei derivativen Finanzinstrumenten mit Grundgeschäft			
355	Einzahlungen aus dem Abgang von Finanzinstrumenten	0,00	0,00	0,00

Unterricht, Erziehung, Sport und Wissenschaft (Gruppe 2)

MVAG	Mittelverwendungs- und aufbringungsgruppen (1. und 2. Ebene)	VA 2026	VA 2025	RA 2024
3550	Einzahlungen aus dem Abgang von Finanzinstrumenten			
35	Summe Einzahlungen aus der Finanzierungstätigkeit	0,00	860.900,00	0,00
361	Auszahlungen aus der Tilgung von Finanzschulden	68.400,00	51.700,00	36.363,63
3611	Auszahlungen aus empfangenen Darlehen von öffentlichen Körperschaften und Rechtsträgern			
3612	Auszahlungen aus empfangenen Darlehen von Beteiligungen			
3613	Auszahlungen aus empfangenen Darlehen von Unternehmen und privaten Haushalten			
3614	Auszahlungen aus Finanzschulden	68.400,00	51.700,00	36.363,63
3615	Auszahlungen aus Rückzahlungen von Leasingverbindlichkeiten			
363	Auszahlungen infolge eines Kapitaltausches bei derivativen Finanzinstrumenten mit Grundgeschäft	0,00	0,00	0,00
3630	Auszahlungen infolge eines Kapitaltausches bei derivativen Finanzinstrumenten mit Grundgeschäft			
365	Auszahlungen für den Erwerb von Finanzinstrumenten	0,00	0,00	0,00
3650	Auszahlungen für den Erwerb von Finanzinstrumenten			
36	Summe Auszahlungen aus der Finanzierungstätigkeit	68.400,00	51.700,00	36.363,63
SA4	Saldo (4) Geldfluss aus der Finanzierungstätigkeit (35 – 36)	-68.400,00	809.200,00	-36.363,63
SA5	Saldo (5) Geldfluss aus der voranschlagswirksamen Gebarung (Saldo 3 + Saldo 4)	-459.600,00	-406.200,00	-423.271,13

Kunst, Kultur und Kultus (Gruppe 3)

MVAG	Mittelverwendungs- und aufbringungsgruppen (1. und 2. Ebene)	VA 2026	VA 2025	RA 2024
311	Einzahlungen aus operativer Verwaltungstätigkeit	100,00	100,00	1.009,69
3111	Einzahlungen aus eigenen Abgaben			
3112	Einzahlungen aus Ertragsanteilen			
3113	Einzahlungen aus Gebühren			
3114	Einzahlungen aus Leistungen			
3115	Einzahlungen aus Besitz und wirtschaftlicher Tätigkeit			
3116	Einzahlungen aus Veräußerung von geringwertigen Wirtschaftsgütern (GWG) und sonstige Einzahlungen	100,00	100,00	1.009,69
312	Einzahlungen aus Transfers	0,00	0,00	0,00
3121	Transferzahlungen von Trägern des öffentlichen Rechts			
3122	Transferzahlungen von Beteiligungen			
3123	Transferzahlungen von Unternehmen (inkl. Finanzunternehmen)			
3124	Transferzahlungen von Haushalten und Organisationen ohne Erwerbscharakter			
3125	Transferzahlungen vom Ausland			
3126	Investitions- und Tilgungszuschüsse zwischen Unternehmungen und Betrieben der Gebietskörperschaft und der Gebietskörperschaft			
313	Einzahlungen aus Finanzerträgen	0,00	0,00	0,00
3131	Einzahlungen aus Zinserträgen			
3132	Einzahlungen aus Zinsen aus derivativen Finanzinstrumenten mit und ohne Grundgeschäft			
3133	Einzahlungen aus Gewinnentnahmen von marktbestimmten Betrieben			
3134	Sonstige Einzahlungen aus Finanzerträgen			
3135	Einzahlungen aus Dividenden/Gewinnausschüttungen			
31	Summe Einzahlungen operative Gebarung	100,00	100,00	1.009,69
321	Auszahlungen aus Personalaufwand	0,00	0,00	0,00
3211	Auszahlungen für Personalaufwand (Bezüge, Nebengebühren, und Mehrleistungsvergütungen)			
3212	Auszahlungen für gesetzliche und freiwillige Sozialaufwendungen			
3213	Auszahlungen aus sonstigem Personalaufwand			
322	Auszahlungen aus Sachaufwand	6.800,00	7.400,00	5.794,47
3221	Auszahlungen für Gebrauchs- und Verbrauchsgüter, Handelswaren		400,00	522,95
3222	Auszahlungen für Verwaltungs- und Betriebsaufwand	3.900,00	4.000,00	3.100,48
3223	Auszahlungen für Leasing- und Mietaufwand			
3224	Auszahlungen für Instandhaltung	600,00	1.000,00	
3225	Sonstige Auszahlungen aus Sachaufwand	2.300,00	2.000,00	2.171,04
3226	Auszahlungen aus der Inanspruchnahme von Haftungen			
323	Auszahlungen aus Transfers	43.700,00	34.000,00	27.796,92
3231	Transferzahlungen an Träger des öffentlichen Rechts	43.700,00	32.400,00	25.196,92

Kunst, Kultur und Kultus (Gruppe 3)

MVAG	Mittelverwendungs- und aufbringungsgruppen (1. und 2. Ebene)	VA 2026	VA 2025	RA 2024
3232	Transferzahlungen an Beteiligungen			
3233	Transferzahlungen an Unternehmen (inkl. Finanzunternehmen)			
3234	Transferzahlungen an Haushalte und Organisationen ohne Erwerbscharakter		1.600,00	2.600,00
3235	Transferzahlungen an das Ausland			
3236	Investitions- und Tilgungszuschüsse zwischen Unternehmungen und Betrieben der Gebietskörperschaft und der Gebietskörperschaft			
324	Auszahlungen aus Finanzaufwand	0,00	0,00	0,00
3241	Auszahlungen für Zinsen			
3242	Auszahlungen für Zinsen aus derivativen Finanzinstrumenten mit und ohne Grundgeschäft			
3243	Auszahlungen aus Gewinnentnahmen von marktbestimmten Betrieben			
3244	Sonstige Auszahlungen aus Finanzaufwendungen			
32	Summe Auszahlungen operative Gebarung	50.500,00	41.400,00	33.591,39
SA1	Saldo (1) Geldfluss aus der operativen Gebarung (31 – 32)	-50.400,00	-41.300,00	-32.581,70
331	Einzahlungen aus der Investitionstätigkeit	0,00	0,00	0,00
3311	Einzahlungen aus der Veräußerung von immateriellem Vermögen			
3312	Einzahlungen aus der Veräußerung von Grundstücken und Grundstückeinrichtungen			
3313	Einzahlungen aus der Veräußerung von Gebäuden und Bauten			
3314	Einzahlungen aus der Veräußerung von technischen Anlagen, Fahrzeugen und Maschinen			
3315	Einzahlungen aus der Veräußerung von Amts-, Betriebs- und Geschäftsausstattung			
3316	Einzahlungen aus der Veräußerung von Kulturgütern			
3317	Einzahlungen aus der Veräußerung von Beteiligungen			
3318	Einzahlungen aus der Veräußerung von kofinanzierten Schutzbauten			
332	Einzahlungen aus der Rückzahlung von Darlehen sowie gewährten Vorschüssen	0,00	0,00	0,00
3321	Einzahlungen aus Darlehen an Träger des öffentlichen Rechts			
3322	Einzahlungen aus Darlehen an Beteiligungen			
3323	Einzahlungen aus Darlehen an Unternehmen und Haushalte			
3325	Einzahlungen aus Vorschüssen und Anzahlungen			
333	Einzahlungen aus Kapitaltransfers	0,00	0,00	0,00
3331	Kapitaltransferzahlungen von Trägern des öffentlichen Rechts			
3332	Kapitaltransferzahlungen von Beteiligungen			
3333	Kapitaltransferzahlungen von Unternehmen			
3334	Kapitaltransferzahlungen von Haushalten und Organisationen ohne Erwerbscharakter			
3335	Kapitaltransferzahlungen vom Ausland			
33	Summe Einzahlungen investive Gebarung	0,00	0,00	0,00

Kunst, Kultur und Kultus (Gruppe 3)

MVAG	Mittelverwendungs- und aufbringungsgruppen (1. und 2. Ebene)	VA 2026	VA 2025	RA 2024
341	Auszahlungen aus der Investitionstätigkeit	0,00	1.800,00	0,00
3411	Auszahlungen für den Erwerb von immateriellem Vermögen			
3412	Auszahlungen für den Erwerb von Grundstücken und Grundstückseinrichtungen			
3413	Auszahlungen für den Erwerb von Gebäuden und Bauten			
3414	Auszahlungen für den Erwerb von technischen Anlagen, Fahrzeugen und Maschinen			
3415	Auszahlungen für den Erwerb von Amts-, Betriebs- und Geschäftsausstattung			
3416	Auszahlungen für den Erwerb von Kulturgütern		1.800,00	
3417	Auszahlungen für den Erwerb von Beteiligungen			
3418	Auszahlungen für den Erwerb von kofinanzierten Schutzbauten			
342	Auszahlungen aus der Gewährung von Darlehen sowie gewährten Vorschüssen	0,00	0,00	0,00
3421	Auszahlungen von Darlehen an Träger des öffentlichen Rechts			
3422	Auszahlungen von Darlehen an Beteiligungen			
3423	Auszahlungen von Darlehen an Unternehmen und Haushalte			
3425	Auszahlungen von Vorschüssen und Anzahlungen			
343	Auszahlungen aus Kapitaltransfers	0,00	0,00	4.600,00
3431	Kapitaltransferzahlungen an Träger des öffentlichen Rechts			
3432	Kapitaltransferzahlungen an Beteiligungen			
3433	Kapitaltransferzahlungen an Unternehmen (Finanzunternehmen)			
3434	Kapitaltransferzahlungen an Haushalte und Organisationen ohne Erwerbscharakter			4.600,00
3435	Kapitaltransferzahlungen an das Ausland			
34	Summe Auszahlungen investive Gebarung	0,00	1.800,00	4.600,00
SA2	Saldo (2) Geldfluss aus der investiven Gebarung (33 – 34)	0,00	-1.800,00	-4.600,00
SA3	Saldo (3) Nettofinanzierungssaldo (Saldo 1 + Saldo 2)	-50.400,00	-43.100,00	-37.181,70
351	Einzahlungen aus der Aufnahme von Finanzschulden	0,00	0,00	0,00
3511	Einzahlungen aus empfangenen Darlehen von öffentlichen Körperschaften und Rechtsträgern			
3512	Einzahlungen aus empfangenen Darlehen von Beteiligungen			
3513	Einzahlungen aus empfangenen Darlehen von Unternehmen und privaten Haushalten			
3514	Einzahlungen aus Finanzschulden (Finanzunternehmen)			
3515	Einzahlungen aus Aufnahmen von Leasingverbindlichkeiten			
353	Einzahlungen infolge eines Kapitaltausches bei derivativen Finanzinstrumenten mit Grundgeschäft	0,00	0,00	0,00
3530	Einzahlungen infolge eines Kapitaltausches bei derivativen Finanzinstrumenten mit Grundgeschäft			
355	Einzahlungen aus dem Abgang von Finanzinstrumenten	0,00	0,00	0,00

Kunst, Kultur und Kultus (Gruppe 3)

MVAG	Mittelverwendungs- und aufbringungsgruppen (1. und 2. Ebene)	VA 2026	VA 2025	RA 2024
3550	Einzahlungen aus dem Abgang von Finanzinstrumenten			
35	Summe Einzahlungen aus der Finanzierungstätigkeit	0,00	0,00	0,00
361	Auszahlungen aus der Tilgung von Finanzschulden	0,00	0,00	0,00
3611	Auszahlungen aus empfangenen Darlehen von öffentlichen Körperschaften und Rechtsträgern			
3612	Auszahlungen aus empfangenen Darlehen von Beteiligungen			
3613	Auszahlungen aus empfangenen Darlehen von Unternehmen und privaten Haushalten			
3614	Auszahlungen aus Finanzschulden			
3615	Auszahlungen aus Rückzahlungen von Leasingverbindlichkeiten			
363	Auszahlungen infolge eines Kapitaltausches bei derivativen Finanzinstrumenten mit Grundgeschäft	0,00	0,00	0,00
3630	Auszahlungen infolge eines Kapitaltausches bei derivativen Finanzinstrumenten mit Grundgeschäft			
365	Auszahlungen für den Erwerb von Finanzinstrumenten	0,00	0,00	0,00
3650	Auszahlungen für den Erwerb von Finanzinstrumenten			
36	Summe Auszahlungen aus der Finanzierungstätigkeit	0,00	0,00	0,00
SA4	Saldo (4) Geldfluss aus der Finanzierungstätigkeit (35 – 36)	0,00	0,00	0,00
SA5	Saldo (5) Geldfluss aus der voranschlagswirksamen Gebarung (Saldo 3 + Saldo 4)	-50.400,00	-43.100,00	-37.181,70

Soziale Wohlfahrt und Wohnbauförderung (Gruppe 4)

MVAG	Mittelverwendungs- und aufbringungsgruppen (1. und 2. Ebene)	VA 2026	VA 2025	RA 2024
311	Einzahlungen aus operativer Verwaltungstätigkeit	0,00	0,00	0,00
3111	Einzahlungen aus eigenen Abgaben			
3112	Einzahlungen aus Ertragsanteilen			
3113	Einzahlungen aus Gebühren			
3114	Einzahlungen aus Leistungen			
3115	Einzahlungen aus Besitz und wirtschaftlicher Tätigkeit			
3116	Einzahlungen aus Veräußerung von geringwertigen Wirtschaftsgütern (GWG) und sonstige Einzahlungen			
312	Einzahlungen aus Transfers	0,00	0,00	0,00
3121	Transferzahlungen von Trägern des öffentlichen Rechts			
3122	Transferzahlungen von Beteiligungen			
3123	Transferzahlungen von Unternehmen (inkl. Finanzunternehmen)			
3124	Transferzahlungen von Haushalten und Organisationen ohne Erwerbscharakter			
3125	Transferzahlungen vom Ausland			
3126	Investitions- und Tilgungszuschüsse zwischen Unternehmungen und Betrieben der Gebietskörperschaft und der Gebietskörperschaft			
313	Einzahlungen aus Finanzerträgen	0,00	0,00	0,00
3131	Einzahlungen aus Zinserträgen			
3132	Einzahlungen aus Zinsen aus derivativen Finanzinstrumenten mit und ohne Grundgeschäft			
3133	Einzahlungen aus Gewinnentnahmen von marktbestimmten Betrieben			
3134	Sonstige Einzahlungen aus Finanzerträgen			
3135	Einzahlungen aus Dividenden/Gewinnausschüttungen			
31	Summe Einzahlungen operative Gebarung	0,00	0,00	0,00
321	Auszahlungen aus Personalaufwand	0,00	0,00	0,00
3211	Auszahlungen für Personalaufwand (Bezüge, Nebengebühren, und Mehrleistungsvergütungen)			
3212	Auszahlungen für gesetzliche und freiwillige Sozialaufwendungen			
3213	Auszahlungen aus sonstigem Personalaufwand			
322	Auszahlungen aus Sachaufwand	100,00	100,00	18,00
3221	Auszahlungen für Gebrauchs- und Verbrauchsgüter, Handelswaren	100,00	100,00	18,00
3222	Auszahlungen für Verwaltungs- und Betriebsaufwand			
3223	Auszahlungen für Leasing- und Mietaufwand			
3224	Auszahlungen für Instandhaltung			
3225	Sonstige Auszahlungen aus Sachaufwand			
3226	Auszahlungen aus der Inanspruchnahme von Haftungen			
323	Auszahlungen aus Transfers	272.300,00	255.200,00	223.801,52
3231	Transferzahlungen an Träger des öffentlichen Rechts	271.100,00	253.000,00	221.151,52

Soziale Wohlfahrt und Wohnbauförderung (Gruppe 4)

MVAG	Mittelverwendungs- und aufbringungsgruppen (1. und 2. Ebene)	VA 2026	VA 2025	RA 2024
3232	Transferzahlungen an Beteiligungen			
3233	Transferzahlungen an Unternehmen (inkl. Finanzunternehmen)			
3234	Transferzahlungen an Haushalte und Organisationen ohne Erwerbscharakter	1.200,00	2.200,00	2.650,00
3235	Transferzahlungen an das Ausland			
3236	Investitions- und Tilgungszuschüsse zwischen Unternehmungen und Betrieben der Gebietskörperschaft und der Gebietskörperschaft			
324	Auszahlungen aus Finanzaufwand	0,00	0,00	0,00
3241	Auszahlungen für Zinsen			
3242	Auszahlungen für Zinsen aus derivativen Finanzinstrumenten mit und ohne Grundgeschäft			
3243	Auszahlungen aus Gewinnentnahmen von marktbestimmten Betrieben			
3244	Sonstige Auszahlungen aus Finanzaufwendungen			
32	Summe Auszahlungen operative Gebarung	272.400,00	255.300,00	223.819,52
SA1	Saldo (1) Geldfluss aus der operativen Gebarung (31 – 32)	-272.400,00	-255.300,00	-223.819,52
331	Einzahlungen aus der Investitionstätigkeit	0,00	0,00	26.684,00
3311	Einzahlungen aus der Veräußerung von immateriellem Vermögen			
3312	Einzahlungen aus der Veräußerung von Grundstücken und Grundstückeinrichtungen			26.684,00
3313	Einzahlungen aus der Veräußerung von Gebäuden und Bauten			
3314	Einzahlungen aus der Veräußerung von technischen Anlagen, Fahrzeugen und Maschinen			
3315	Einzahlungen aus der Veräußerung von Amts-, Betriebs- und Geschäftsausstattung			
3316	Einzahlungen aus der Veräußerung von Kulturgütern			
3317	Einzahlungen aus der Veräußerung von Beteiligungen			
3318	Einzahlungen aus der Veräußerung von kofinanzierten Schutzbauten			
332	Einzahlungen aus der Rückzahlung von Darlehen sowie gewährten Vorschüssen	0,00	0,00	0,00
3321	Einzahlungen aus Darlehen an Träger des öffentlichen Rechts			
3322	Einzahlungen aus Darlehen an Beteiligungen			
3323	Einzahlungen aus Darlehen an Unternehmen und Haushalte			
3325	Einzahlungen aus Vorschüssen und Anzahlungen			
333	Einzahlungen aus Kapitaltransfers	0,00	0,00	0,00
3331	Kapitaltransferzahlungen von Trägern des öffentlichen Rechts			
3332	Kapitaltransferzahlungen von Beteiligungen			
3333	Kapitaltransferzahlungen von Unternehmen			
3334	Kapitaltransferzahlungen von Haushalten und Organisationen ohne Erwerbscharakter			
3335	Kapitaltransferzahlungen vom Ausland			
33	Summe Einzahlungen investive Gebarung	0,00	0,00	26.684,00

Soziale Wohlfahrt und Wohnbauförderung (Gruppe 4)

MVAG	Mittelverwendungs- und aufbringungsgruppen (1. und 2. Ebene)	VA 2026	VA 2025	RA 2024
341	Auszahlungen aus der Investitionstätigkeit	0,00	0,00	0,00
3411	Auszahlungen für den Erwerb von immateriellem Vermögen			
3412	Auszahlungen für den Erwerb von Grundstücken und Grundstückseinrichtungen			
3413	Auszahlungen für den Erwerb von Gebäuden und Bauten			
3414	Auszahlungen für den Erwerb von technischen Anlagen, Fahrzeugen und Maschinen			
3415	Auszahlungen für den Erwerb von Amts-, Betriebs- und Geschäftsausstattung			
3416	Auszahlungen für den Erwerb von Kulturgütern			
3417	Auszahlungen für den Erwerb von Beteiligungen			
3418	Auszahlungen für den Erwerb von kofinanzierten Schutzbauten			
342	Auszahlungen aus der Gewährung von Darlehen sowie gewährten Vorschüssen	0,00	0,00	0,00
3421	Auszahlungen von Darlehen an Träger des öffentlichen Rechts			
3422	Auszahlungen von Darlehen an Beteiligungen			
3423	Auszahlungen von Darlehen an Unternehmen und Haushalte			
3425	Auszahlungen von Vorschüssen und Anzahlungen			
343	Auszahlungen aus Kapitaltransfers	0,00	0,00	0,00
3431	Kapitaltransferzahlungen an Träger des öffentlichen Rechts			
3432	Kapitaltransferzahlungen an Beteiligungen			
3433	Kapitaltransferzahlungen an Unternehmen (Finanzunternehmen)			
3434	Kapitaltransferzahlungen an Haushalte und Organisationen ohne Erwerbscharakter			
3435	Kapitaltransferzahlungen an das Ausland			
34	Summe Auszahlungen investive Gebarung	0,00	0,00	0,00
SA2	Saldo (2) Geldfluss aus der investiven Gebarung (33 – 34)	0,00	0,00	26.684,00
SA3	Saldo (3) Nettofinanzierungssaldo (Saldo 1 + Saldo 2)	-272.400,00	-255.300,00	-197.135,52
351	Einzahlungen aus der Aufnahme von Finanzschulden	0,00	0,00	0,00
3511	Einzahlungen aus empfangenen Darlehen von öffentlichen Körperschaften und Rechtsträgern			
3512	Einzahlungen aus empfangenen Darlehen von Beteiligungen			
3513	Einzahlungen aus empfangenen Darlehen von Unternehmen und privaten Haushalten			
3514	Einzahlungen aus Finanzschulden (Finanzunternehmen)			
3515	Einzahlungen aus Aufnahmen von Leasingverbindlichkeiten			
353	Einzahlungen infolge eines Kapitaltausches bei derivativen Finanzinstrumenten mit Grundgeschäft	0,00	0,00	0,00
3530	Einzahlungen infolge eines Kapitaltausches bei derivativen Finanzinstrumenten mit Grundgeschäft			
355	Einzahlungen aus dem Abgang von Finanzinstrumenten	0,00	0,00	0,00

Soziale Wohlfahrt und Wohnbauförderung (Gruppe 4)

MVAG	Mittelverwendungs- und aufbringungsgruppen (1. und 2. Ebene)	VA 2026	VA 2025	RA 2024
3550	Einzahlungen aus dem Abgang von Finanzinstrumenten			
35	Summe Einzahlungen aus der Finanzierungstätigkeit	0,00	0,00	0,00
361	Auszahlungen aus der Tilgung von Finanzschulden	0,00	0,00	0,00
3611	Auszahlungen aus empfangenen Darlehen von öffentlichen Körperschaften und Rechtsträgern			
3612	Auszahlungen aus empfangenen Darlehen von Beteiligungen			
3613	Auszahlungen aus empfangenen Darlehen von Unternehmen und privaten Haushalten			
3614	Auszahlungen aus Finanzschulden			
3615	Auszahlungen aus Rückzahlungen von Leasingverbindlichkeiten			
363	Auszahlungen infolge eines Kapitaltausches bei derivativen Finanzinstrumenten mit Grundgeschäft	0,00	0,00	0,00
3630	Auszahlungen infolge eines Kapitaltausches bei derivativen Finanzinstrumenten mit Grundgeschäft			
365	Auszahlungen für den Erwerb von Finanzinstrumenten	0,00	0,00	0,00
3650	Auszahlungen für den Erwerb von Finanzinstrumenten			
36	Summe Auszahlungen aus der Finanzierungstätigkeit	0,00	0,00	0,00
SA4	Saldo (4) Geldfluss aus der Finanzierungstätigkeit (35 – 36)	0,00	0,00	0,00
SA5	Saldo (5) Geldfluss aus der voranschlagswirksamen Gebarung (Saldo 3 + Saldo 4)	-272.400,00	-255.300,00	-197.135,52

Gesundheit (Gruppe 5)

MVAG	Mittelverwendungs- und aufbringungsgruppen (1. und 2. Ebene)	VA 2026	VA 2025	RA 2024
311	Einzahlungen aus operativer Verwaltungstätigkeit	0,00	0,00	805,00
3111	Einzahlungen aus eigenen Abgaben			
3112	Einzahlungen aus Ertragsanteilen			
3113	Einzahlungen aus Gebühren			
3114	Einzahlungen aus Leistungen			805,00
3115	Einzahlungen aus Besitz und wirtschaftlicher Tätigkeit			
3116	Einzahlungen aus Veräußerung von geringwertigen Wirtschaftsgütern (GWG) und sonstige Einzahlungen			
312	Einzahlungen aus Transfers	8.200,00	1.100,00	1.000,00
3121	Transferzahlungen von Trägern des öffentlichen Rechts	8.200,00	1.100,00	1.000,00
3122	Transferzahlungen von Beteiligungen			
3123	Transferzahlungen von Unternehmen (inkl. Finanzunternehmen)			
3124	Transferzahlungen von Haushalten und Organisationen ohne Erwerbscharakter			
3125	Transferzahlungen vom Ausland			
3126	Investitions- und Tilgungszuschüsse zwischen Unternehmungen und Betrieben der Gebietskörperschaft und der Gebietskörperschaft			
313	Einzahlungen aus Finanzerträgen	0,00	0,00	0,00
3131	Einzahlungen aus Zinserträgen			
3132	Einzahlungen aus Zinsen aus derivativen Finanzinstrumenten mit und ohne Grundgeschäft			
3133	Einzahlungen aus Gewinnentnahmen von marktbestimmten Betrieben			
3134	Sonstige Einzahlungen aus Finanzerträgen			
3135	Einzahlungen aus Dividenden/Gewinnausschüttungen			
31	Summe Einzahlungen operative Gebarung	8.200,00	1.100,00	1.805,00
321	Auszahlungen aus Personalaufwand	0,00	0,00	0,00
3211	Auszahlungen für Personalaufwand (Bezüge, Nebengebühren, und Mehrleistungsvergütungen)			
3212	Auszahlungen für gesetzliche und freiwillige Sozialaufwendungen			
3213	Auszahlungen aus sonstigem Personalaufwand			
322	Auszahlungen aus Sachaufwand	2.500,00	4.600,00	5.499,82
3221	Auszahlungen für Gebrauchs- und Verbrauchsgüter, Handelswaren		300,00	174,64
3222	Auszahlungen für Verwaltungs- und Betriebsaufwand			
3223	Auszahlungen für Leasing- und Mietaufwand			
3224	Auszahlungen für Instandhaltung			
3225	Sonstige Auszahlungen aus Sachaufwand	2.500,00	4.300,00	5.325,18
3226	Auszahlungen aus der Inanspruchnahme von Haftungen			
323	Auszahlungen aus Transfers	395.400,00	369.100,00	347.029,26
3231	Transferzahlungen an Träger des öffentlichen Rechts	395.300,00	369.000,00	346.929,26

Gesundheit (Gruppe 5)

MVAG	Mittelverwendungs- und aufbringungsgruppen (1. und 2. Ebene)	VA 2026	VA 2025	RA 2024
3232	Transferzahlungen an Beteiligungen			
3233	Transferzahlungen an Unternehmen (inkl. Finanzunternehmen)			
3234	Transferzahlungen an Haushalte und Organisationen ohne Erwerbscharakter	100,00	100,00	100,00
3235	Transferzahlungen an das Ausland			
3236	Investitions- und Tilgungszuschüsse zwischen Unternehmungen und Betrieben der Gebietskörperschaft und der Gebietskörperschaft			
324	Auszahlungen aus Finanzaufwand	0,00	0,00	0,00
3241	Auszahlungen für Zinsen			
3242	Auszahlungen für Zinsen aus derivativen Finanzinstrumenten mit und ohne Grundgeschäft			
3243	Auszahlungen aus Gewinnentnahmen von marktbestimmten Betrieben			
3244	Sonstige Auszahlungen aus Finanzaufwendungen			
32	Summe Auszahlungen operative Gebarung	397.900,00	373.700,00	352.529,08
SA1	Saldo (1) Geldfluss aus der operativen Gebarung (31 – 32)	-389.700,00	-372.600,00	-350.724,08
331	Einzahlungen aus der Investitionstätigkeit	0,00	0,00	0,00
3311	Einzahlungen aus der Veräußerung von immateriellem Vermögen			
3312	Einzahlungen aus der Veräußerung von Grundstücken und Grundstückeinrichtungen			
3313	Einzahlungen aus der Veräußerung von Gebäuden und Bauten			
3314	Einzahlungen aus der Veräußerung von technischen Anlagen, Fahrzeugen und Maschinen			
3315	Einzahlungen aus der Veräußerung von Amts-, Betriebs- und Geschäftsausstattung			
3316	Einzahlungen aus der Veräußerung von Kulturgütern			
3317	Einzahlungen aus der Veräußerung von Beteiligungen			
3318	Einzahlungen aus der Veräußerung von kofinanzierten Schutzbauten			
332	Einzahlungen aus der Rückzahlung von Darlehen sowie gewährten Vorschüssen	0,00	0,00	0,00
3321	Einzahlungen aus Darlehen an Träger des öffentlichen Rechts			
3322	Einzahlungen aus Darlehen an Beteiligungen			
3323	Einzahlungen aus Darlehen an Unternehmen und Haushalte			
3325	Einzahlungen aus Vorschüssen und Anzahlungen			
333	Einzahlungen aus Kapitaltransfers	0,00	0,00	0,00
3331	Kapitaltransferzahlungen von Trägern des öffentlichen Rechts			
3332	Kapitaltransferzahlungen von Beteiligungen			
3333	Kapitaltransferzahlungen von Unternehmen			
3334	Kapitaltransferzahlungen von Haushalten und Organisationen ohne Erwerbscharakter			
3335	Kapitaltransferzahlungen vom Ausland			
33	Summe Einzahlungen investive Gebarung	0,00	0,00	0,00

Gesundheit (Gruppe 5)

MVAG	Mittelverwendungs- und aufbringungsgruppen (1. und 2. Ebene)	VA 2026	VA 2025	RA 2024
341	Auszahlungen aus der Investitionstätigkeit	0,00	0,00	0,00
3411	Auszahlungen für den Erwerb von immateriellem Vermögen			
3412	Auszahlungen für den Erwerb von Grundstücken und Grundstückseinrichtungen			
3413	Auszahlungen für den Erwerb von Gebäuden und Bauten			
3414	Auszahlungen für den Erwerb von technischen Anlagen, Fahrzeugen und Maschinen			
3415	Auszahlungen für den Erwerb von Amts-, Betriebs- und Geschäftsausstattung			
3416	Auszahlungen für den Erwerb von Kulturgütern			
3417	Auszahlungen für den Erwerb von Beteiligungen			
3418	Auszahlungen für den Erwerb von kofinanzierten Schutzbauten			
342	Auszahlungen aus der Gewährung von Darlehen sowie gewährten Vorschüssen	0,00	0,00	0,00
3421	Auszahlungen von Darlehen an Träger des öffentlichen Rechts			
3422	Auszahlungen von Darlehen an Beteiligungen			
3423	Auszahlungen von Darlehen an Unternehmen und Haushalte			
3425	Auszahlungen von Vorschüssen und Anzahlungen			
343	Auszahlungen aus Kapitaltransfers	0,00	0,00	0,00
3431	Kapitaltransferzahlungen an Träger des öffentlichen Rechts			
3432	Kapitaltransferzahlungen an Beteiligungen			
3433	Kapitaltransferzahlungen an Unternehmen (Finanzunternehmen)			
3434	Kapitaltransferzahlungen an Haushalte und Organisationen ohne Erwerbscharakter			
3435	Kapitaltransferzahlungen an das Ausland			
34	Summe Auszahlungen investive Gebarung	0,00	0,00	0,00
SA2	Saldo (2) Geldfluss aus der investiven Gebarung (33 – 34)	0,00	0,00	0,00
SA3	Saldo (3) Nettofinanzierungssaldo (Saldo 1 + Saldo 2)	-389.700,00	-372.600,00	-350.724,08
351	Einzahlungen aus der Aufnahme von Finanzschulden	0,00	0,00	0,00
3511	Einzahlungen aus empfangenen Darlehen von öffentlichen Körperschaften und Rechtsträgern			
3512	Einzahlungen aus empfangenen Darlehen von Beteiligungen			
3513	Einzahlungen aus empfangenen Darlehen von Unternehmen und privaten Haushalten			
3514	Einzahlungen aus Finanzschulden (Finanzunternehmen)			
3515	Einzahlungen aus Aufnahmen von Leasingverbindlichkeiten			
353	Einzahlungen infolge eines Kapitaltausches bei derivativen Finanzinstrumenten mit Grundgeschäft	0,00	0,00	0,00
3530	Einzahlungen infolge eines Kapitaltausches bei derivativen Finanzinstrumenten mit Grundgeschäft			
355	Einzahlungen aus dem Abgang von Finanzinstrumenten	0,00	0,00	0,00

Gesundheit (Gruppe 5)

MVAG	Mittelverwendungs- und aufbringungsgruppen (1. und 2. Ebene)	VA 2026	VA 2025	RA 2024
3550	Einzahlungen aus dem Abgang von Finanzinstrumenten			
35	Summe Einzahlungen aus der Finanzierungstätigkeit	0,00	0,00	0,00
361	Auszahlungen aus der Tilgung von Finanzschulden	0,00	0,00	0,00
3611	Auszahlungen aus empfangenen Darlehen von öffentlichen Körperschaften und Rechtsträgern			
3612	Auszahlungen aus empfangenen Darlehen von Beteiligungen			
3613	Auszahlungen aus empfangenen Darlehen von Unternehmen und privaten Haushalten			
3614	Auszahlungen aus Finanzschulden			
3615	Auszahlungen aus Rückzahlungen von Leasingverbindlichkeiten			
363	Auszahlungen infolge eines Kapitaltausches bei derivativen Finanzinstrumenten mit Grundgeschäft	0,00	0,00	0,00
3630	Auszahlungen infolge eines Kapitaltausches bei derivativen Finanzinstrumenten mit Grundgeschäft			
365	Auszahlungen für den Erwerb von Finanzinstrumenten	0,00	0,00	0,00
3650	Auszahlungen für den Erwerb von Finanzinstrumenten			
36	Summe Auszahlungen aus der Finanzierungstätigkeit	0,00	0,00	0,00
SA4	Saldo (4) Geldfluss aus der Finanzierungstätigkeit (35 – 36)	0,00	0,00	0,00
SA5	Saldo (5) Geldfluss aus der voranschlagswirksamen Gebarung (Saldo 3 + Saldo 4)	-389.700,00	-372.600,00	-350.724,08

Straßen- und Wasserbau, Verkehr (Gruppe 6)

MVAG	Mittelverwendungs- und aufbringungsgruppen (1. und 2. Ebene)	VA 2026	VA 2025	RA 2024
311	Einzahlungen aus operativer Verwaltungstätigkeit	0,00	0,00	0,00
3111	Einzahlungen aus eigenen Abgaben			
3112	Einzahlungen aus Ertragsanteilen			
3113	Einzahlungen aus Gebühren			
3114	Einzahlungen aus Leistungen			
3115	Einzahlungen aus Besitz und wirtschaftlicher Tätigkeit			
3116	Einzahlungen aus Veräußerung von geringwertigen Wirtschaftsgütern (GWG) und sonstige Einzahlungen			
312	Einzahlungen aus Transfers	250.000,00	100.800,00	35.000,00
3121	Transferzahlungen von Trägern des öffentlichen Rechts	250.000,00	100.000,00	35.000,00
3122	Transferzahlungen von Beteiligungen			
3123	Transferzahlungen von Unternehmen (inkl. Finanzunternehmen)			
3124	Transferzahlungen von Haushalten und Organisationen ohne Erwerbscharakter		800,00	
3125	Transferzahlungen vom Ausland			
3126	Investitions- und Tilgungszuschüsse zwischen Unternehmungen und Betrieben der Gebietskörperschaft und der Gebietskörperschaft			
313	Einzahlungen aus Finanzerträgen	0,00	0,00	0,00
3131	Einzahlungen aus Zinserträgen			
3132	Einzahlungen aus Zinsen aus derivativen Finanzinstrumenten mit und ohne Grundgeschäft			
3133	Einzahlungen aus Gewinnentnahmen von marktbestimmten Betrieben			
3134	Sonstige Einzahlungen aus Finanzerträgen			
3135	Einzahlungen aus Dividenden/Gewinnausschüttungen			
31	Summe Einzahlungen operative Gebarung	250.000,00	100.800,00	35.000,00
321	Auszahlungen aus Personalaufwand	0,00	0,00	0,00
3211	Auszahlungen für Personalaufwand (Bezüge, Nebengebühren, und Mehrleistungsvergütungen)			
3212	Auszahlungen für gesetzliche und freiwillige Sozialaufwendungen			
3213	Auszahlungen aus sonstigem Personalaufwand			
322	Auszahlungen aus Sachaufwand	16.000,00	41.700,00	27.708,40
3221	Auszahlungen für Gebrauchs- und Verbrauchsgüter, Handelswaren	800,00	1.300,00	159,94
3222	Auszahlungen für Verwaltungs- und Betriebsaufwand	300,00	300,00	
3223	Auszahlungen für Leasing- und Mietaufwand			
3224	Auszahlungen für Instandhaltung	8.600,00	34.800,00	11.500,35
3225	Sonstige Auszahlungen aus Sachaufwand	6.300,00	5.300,00	16.048,11
3226	Auszahlungen aus der Inanspruchnahme von Haftungen			
323	Auszahlungen aus Transfers	0,00	0,00	0,00
3231	Transferzahlungen an Träger des öffentlichen Rechts			

Straßen- und Wasserbau, Verkehr (Gruppe 6)

MVAG	Mittelverwendungs- und aufbringungsgruppen (1. und 2. Ebene)	VA 2026	VA 2025	RA 2024
3232	Transferzahlungen an Beteiligungen			
3233	Transferzahlungen an Unternehmen (inkl. Finanzunternehmen)			
3234	Transferzahlungen an Haushalte und Organisationen ohne Erwerbscharakter			
3235	Transferzahlungen an das Ausland			
3236	Investitions- und Tilgungszuschüsse zwischen Unternehmungen und Betrieben der Gebietskörperschaft und der Gebietskörperschaft			
324	Auszahlungen aus Finanzaufwand	0,00	0,00	0,00
3241	Auszahlungen für Zinsen			
3242	Auszahlungen für Zinsen aus derivativen Finanzinstrumenten mit und ohne Grundgeschäft			
3243	Auszahlungen aus Gewinnentnahmen von marktbestimmten Betrieben			
3244	Sonstige Auszahlungen aus Finanzaufwendungen			
32	Summe Auszahlungen operative Gebarung	16.000,00	41.700,00	27.708,40
SA1	Saldo (1) Geldfluss aus der operativen Gebarung (31 – 32)	234.000,00	59.100,00	7.291,60
331	Einzahlungen aus der Investitionstätigkeit	0,00	0,00	0,00
3311	Einzahlungen aus der Veräußerung von immateriellem Vermögen			
3312	Einzahlungen aus der Veräußerung von Grundstücken und Grundstückeinrichtungen			
3313	Einzahlungen aus der Veräußerung von Gebäuden und Bauten			
3314	Einzahlungen aus der Veräußerung von technischen Anlagen, Fahrzeugen und Maschinen			
3315	Einzahlungen aus der Veräußerung von Amts-, Betriebs- und Geschäftsausstattung			
3316	Einzahlungen aus der Veräußerung von Kulturgütern			
3317	Einzahlungen aus der Veräußerung von Beteiligungen			
3318	Einzahlungen aus der Veräußerung von kofinanzierten Schutzbauten			
332	Einzahlungen aus der Rückzahlung von Darlehen sowie gewährten Vorschüssen	0,00	0,00	0,00
3321	Einzahlungen aus Darlehen an Träger des öffentlichen Rechts			
3322	Einzahlungen aus Darlehen an Beteiligungen			
3323	Einzahlungen aus Darlehen an Unternehmen und Haushalte			
3325	Einzahlungen aus Vorschüssen und Anzahlungen			
333	Einzahlungen aus Kapitaltransfers	94.900,00	332.000,00	4.007,58
3331	Kapitaltransferzahlungen von Trägern des öffentlichen Rechts	94.900,00	332.000,00	4.007,58
3332	Kapitaltransferzahlungen von Beteiligungen			
3333	Kapitaltransferzahlungen von Unternehmen			
3334	Kapitaltransferzahlungen von Haushalten und Organisationen ohne Erwerbscharakter			
3335	Kapitaltransferzahlungen vom Ausland			
33	Summe Einzahlungen investive Gebarung	94.900,00	332.000,00	4.007,58

Straßen- und Wasserbau, Verkehr (Gruppe 6)

MVAG	Mittelverwendungs- und aufbringungsgruppen (1. und 2. Ebene)	VA 2026	VA 2025	RA 2024
341	Auszahlungen aus der Investitionstätigkeit	447.400,00	456.300,00	273.650,36
3411	Auszahlungen für den Erwerb von immateriellem Vermögen			
3412	Auszahlungen für den Erwerb von Grundstücken und Grundstückseinrichtungen	447.400,00	184.300,00	273.650,36
3413	Auszahlungen für den Erwerb von Gebäuden und Bauten			
3414	Auszahlungen für den Erwerb von technischen Anlagen, Fahrzeugen und Maschinen			
3415	Auszahlungen für den Erwerb von Amts-, Betriebs- und Geschäftsausstattung			
3416	Auszahlungen für den Erwerb von Kulturgütern			
3417	Auszahlungen für den Erwerb von Beteiligungen			
3418	Auszahlungen für den Erwerb von kofinanzierten Schutzbauten		272.000,00	
342	Auszahlungen aus der Gewährung von Darlehen sowie gewährten Vorschüssen	0,00	48.000,00	0,00
3421	Auszahlungen von Darlehen an Träger des öffentlichen Rechts			
3422	Auszahlungen von Darlehen an Beteiligungen			
3423	Auszahlungen von Darlehen an Unternehmen und Haushalte			
3425	Auszahlungen von Vorschüssen und Anzahlungen		48.000,00	
343	Auszahlungen aus Kapitaltransfers	0,00	0,00	0,00
3431	Kapitaltransferzahlungen an Träger des öffentlichen Rechts			
3432	Kapitaltransferzahlungen an Beteiligungen			
3433	Kapitaltransferzahlungen an Unternehmen (Finanzunternehmen)			
3434	Kapitaltransferzahlungen an Haushalte und Organisationen ohne Erwerbscharakter			
3435	Kapitaltransferzahlungen an das Ausland			
34	Summe Auszahlungen investive Gebarung	447.400,00	504.300,00	273.650,36
SA2	Saldo (2) Geldfluss aus der investiven Gebarung (33 – 34)	-352.500,00	-172.300,00	-269.642,78
SA3	Saldo (3) Nettofinanzierungssaldo (Saldo 1 + Saldo 2)	-118.500,00	-113.200,00	-262.351,18
351	Einzahlungen aus der Aufnahme von Finanzschulden	0,00	0,00	0,00
3511	Einzahlungen aus empfangenen Darlehen von öffentlichen Körperschaften und Rechtsträgern			
3512	Einzahlungen aus empfangenen Darlehen von Beteiligungen			
3513	Einzahlungen aus empfangenen Darlehen von Unternehmen und privaten Haushalten			
3514	Einzahlungen aus Finanzschulden (Finanzunternehmen)			
3515	Einzahlungen aus Aufnahmen von Leasingverbindlichkeiten			
353	Einzahlungen infolge eines Kapitaltausches bei derivativen Finanzinstrumenten mit Grundgeschäft	0,00	0,00	0,00
3530	Einzahlungen infolge eines Kapitaltausches bei derivativen Finanzinstrumenten mit Grundgeschäft			
355	Einzahlungen aus dem Abgang von Finanzinstrumenten	0,00	0,00	0,00

Straßen- und Wasserbau, Verkehr (Gruppe 6)

MVAG	Mittelverwendungs- und aufbringungsgruppen (1. und 2. Ebene)	VA 2026	VA 2025	RA 2024
3550	Einzahlungen aus dem Abgang von Finanzinstrumenten			
35	Summe Einzahlungen aus der Finanzierungstätigkeit	0,00	0,00	0,00
361	Auszahlungen aus der Tilgung von Finanzschulden	0,00	0,00	0,00
3611	Auszahlungen aus empfangenen Darlehen von öffentlichen Körperschaften und Rechtsträgern			
3612	Auszahlungen aus empfangenen Darlehen von Beteiligungen			
3613	Auszahlungen aus empfangenen Darlehen von Unternehmen und privaten Haushalten			
3614	Auszahlungen aus Finanzschulden			
3615	Auszahlungen aus Rückzahlungen von Leasingverbindlichkeiten			
363	Auszahlungen infolge eines Kapitaltausches bei derivativen Finanzinstrumenten mit Grundgeschäft	0,00	0,00	0,00
3630	Auszahlungen infolge eines Kapitaltausches bei derivativen Finanzinstrumenten mit Grundgeschäft			
365	Auszahlungen für den Erwerb von Finanzinstrumenten	0,00	0,00	0,00
3650	Auszahlungen für den Erwerb von Finanzinstrumenten			
36	Summe Auszahlungen aus der Finanzierungstätigkeit	0,00	0,00	0,00
SA4	Saldo (4) Geldfluss aus der Finanzierungstätigkeit (35 – 36)	0,00	0,00	0,00
SA5	Saldo (5) Geldfluss aus der voranschlagswirksamen Gebarung (Saldo 3 + Saldo 4)	-118.500,00	-113.200,00	-262.351,18

Wirtschaftsförderung (Gruppe 7)

MVAG	Mittelverwendungs- und aufbringungsgruppen (1. und 2. Ebene)	VA 2026	VA 2025	RA 2024
311	Einzahlungen aus operativer Verwaltungstätigkeit	0,00	0,00	0,00
3111	Einzahlungen aus eigenen Abgaben			
3112	Einzahlungen aus Ertragsanteilen			
3113	Einzahlungen aus Gebühren			
3114	Einzahlungen aus Leistungen			
3115	Einzahlungen aus Besitz und wirtschaftlicher Tätigkeit			
3116	Einzahlungen aus Veräußerung von geringwertigen Wirtschaftsgütern (GWG) und sonstige Einzahlungen			
312	Einzahlungen aus Transfers	37.200,00	6.600,00	12.000,00
3121	Transferzahlungen von Trägern des öffentlichen Rechts	37.200,00	6.600,00	12.000,00
3122	Transferzahlungen von Beteiligungen			
3123	Transferzahlungen von Unternehmen (inkl. Finanzunternehmen)			
3124	Transferzahlungen von Haushalten und Organisationen ohne Erwerbscharakter			
3125	Transferzahlungen vom Ausland			
3126	Investitions- und Tilgungszuschüsse zwischen Unternehmungen und Betrieben der Gebietskörperschaft und der Gebietskörperschaft			
313	Einzahlungen aus Finanzerträgen	0,00	0,00	0,00
3131	Einzahlungen aus Zinserträgen			
3132	Einzahlungen aus Zinsen aus derivativen Finanzinstrumenten mit und ohne Grundgeschäft			
3133	Einzahlungen aus Gewinnentnahmen von marktbestimmten Betrieben			
3134	Sonstige Einzahlungen aus Finanzerträgen			
3135	Einzahlungen aus Dividenden/Gewinnausschüttungen			
31	Summe Einzahlungen operative Gebarung	37.200,00	6.600,00	12.000,00
321	Auszahlungen aus Personalaufwand	0,00	0,00	0,00
3211	Auszahlungen für Personalaufwand (Bezüge, Nebengebühren, und Mehrleistungsvergütungen)			
3212	Auszahlungen für gesetzliche und freiwillige Sozialaufwendungen			
3213	Auszahlungen aus sonstigem Personalaufwand			
322	Auszahlungen aus Sachaufwand	0,00	1.000,00	0,00
3221	Auszahlungen für Gebrauchs- und Verbrauchsgüter, Handelswaren			
3222	Auszahlungen für Verwaltungs- und Betriebsaufwand			
3223	Auszahlungen für Leasing- und Mietaufwand			
3224	Auszahlungen für Instandhaltung			
3225	Sonstige Auszahlungen aus Sachaufwand		1.000,00	
3226	Auszahlungen aus der Inanspruchnahme von Haftungen			
323	Auszahlungen aus Transfers	10.000,00	10.000,00	8.909,63
3231	Transferzahlungen an Träger des öffentlichen Rechts			

Wirtschaftsförderung (Gruppe 7)

MVAG	Mittelverwendungs- und aufbringungsgruppen (1. und 2. Ebene)	VA 2026	VA 2025	RA 2024
3232	Transferzahlungen an Beteiligungen			
3233	Transferzahlungen an Unternehmen (inkl. Finanzunternehmen)	10.000,00	10.000,00	8.909,63
3234	Transferzahlungen an Haushalte und Organisationen ohne Erwerbscharakter			
3235	Transferzahlungen an das Ausland			
3236	Investitions- und Tilgungszuschüsse zwischen Unternehmungen und Betrieben der Gebietskörperschaft und der Gebietskörperschaft			
324	Auszahlungen aus Finanzaufwand	3.400,00	4.800,00	7.002,42
3241	Auszahlungen für Zinsen	3.400,00	4.800,00	7.002,42
3242	Auszahlungen für Zinsen aus derivativen Finanzinstrumenten mit und ohne Grundgeschäft			
3243	Auszahlungen aus Gewinnentnahmen von marktbestimmten Betrieben			
3244	Sonstige Auszahlungen aus Finanzaufwendungen			
32	Summe Auszahlungen operative Gebarung	13.400,00	15.800,00	15.912,05
SA1	Saldo (1) Geldfluss aus der operativen Gebarung (31 – 32)	23.800,00	-9.200,00	-3.912,05
331	Einzahlungen aus der Investitionstätigkeit	0,00	0,00	0,00
3311	Einzahlungen aus der Veräußerung von immateriellem Vermögen			
3312	Einzahlungen aus der Veräußerung von Grundstücken und Grundstückeinrichtungen			
3313	Einzahlungen aus der Veräußerung von Gebäuden und Bauten			
3314	Einzahlungen aus der Veräußerung von technischen Anlagen, Fahrzeugen und Maschinen			
3315	Einzahlungen aus der Veräußerung von Amts-, Betriebs- und Geschäftsausstattung			
3316	Einzahlungen aus der Veräußerung von Kulturgütern			
3317	Einzahlungen aus der Veräußerung von Beteiligungen			
3318	Einzahlungen aus der Veräußerung von kofinanzierten Schutzbauten			
332	Einzahlungen aus der Rückzahlung von Darlehen sowie gewährten Vorschüssen	0,00	0,00	0,00
3321	Einzahlungen aus Darlehen an Träger des öffentlichen Rechts			
3322	Einzahlungen aus Darlehen an Beteiligungen			
3323	Einzahlungen aus Darlehen an Unternehmen und Haushalte			
3325	Einzahlungen aus Vorschüssen und Anzahlungen			
333	Einzahlungen aus Kapitaltransfers	7.200,00	51.600,00	12.000,00
3331	Kapitaltransferzahlungen von Trägern des öffentlichen Rechts	7.200,00	51.600,00	12.000,00
3332	Kapitaltransferzahlungen von Beteiligungen			
3333	Kapitaltransferzahlungen von Unternehmen			
3334	Kapitaltransferzahlungen von Haushalten und Organisationen ohne Erwerbscharakter			
3335	Kapitaltransferzahlungen vom Ausland			
33	Summe Einzahlungen investive Gebarung	7.200,00	51.600,00	12.000,00

Wirtschaftsförderung (Gruppe 7)

MVAG	Mittelverwendungs- und aufbringungsgruppen (1. und 2. Ebene)	VA 2026	VA 2025	RA 2024
341	Auszahlungen aus der Investitionstätigkeit	54.000,00	102.000,00	101.237,74
3411	Auszahlungen für den Erwerb von immateriellem Vermögen			
3412	Auszahlungen für den Erwerb von Grundstücken und Grundstückseinrichtungen	54.000,00	102.000,00	101.237,74
3413	Auszahlungen für den Erwerb von Gebäuden und Bauten			
3414	Auszahlungen für den Erwerb von technischen Anlagen, Fahrzeugen und Maschinen			
3415	Auszahlungen für den Erwerb von Amts-, Betriebs- und Geschäftsausstattung			
3416	Auszahlungen für den Erwerb von Kulturgütern			
3417	Auszahlungen für den Erwerb von Beteiligungen			
3418	Auszahlungen für den Erwerb von kofinanzierten Schutzbauten			
342	Auszahlungen aus der Gewährung von Darlehen sowie gewährten Vorschüssen	0,00	0,00	0,00
3421	Auszahlungen von Darlehen an Träger des öffentlichen Rechts			
3422	Auszahlungen von Darlehen an Beteiligungen			
3423	Auszahlungen von Darlehen an Unternehmen und Haushalte			
3425	Auszahlungen von Vorschüssen und Anzahlungen			
343	Auszahlungen aus Kapitaltransfers	0,00	0,00	0,00
3431	Kapitaltransferzahlungen an Träger des öffentlichen Rechts			
3432	Kapitaltransferzahlungen an Beteiligungen			
3433	Kapitaltransferzahlungen an Unternehmen (Finanzunternehmen)			
3434	Kapitaltransferzahlungen an Haushalte und Organisationen ohne Erwerbscharakter			
3435	Kapitaltransferzahlungen an das Ausland			
34	Summe Auszahlungen investive Gebarung	54.000,00	102.000,00	101.237,74
SA2	Saldo (2) Geldfluss aus der investiven Gebarung (33 – 34)	-46.800,00	-50.400,00	-89.237,74
SA3	Saldo (3) Nettofinanzierungssaldo (Saldo 1 + Saldo 2)	-23.000,00	-59.600,00	-93.149,79
351	Einzahlungen aus der Aufnahme von Finanzschulden	0,00	0,00	0,00
3511	Einzahlungen aus empfangenen Darlehen von öffentlichen Körperschaften und Rechtsträgern			
3512	Einzahlungen aus empfangenen Darlehen von Beteiligungen			
3513	Einzahlungen aus empfangenen Darlehen von Unternehmen und privaten Haushalten			
3514	Einzahlungen aus Finanzschulden (Finanzunternehmen)			
3515	Einzahlungen aus Aufnahmen von Leasingverbindlichkeiten			
353	Einzahlungen infolge eines Kapitaltausches bei derivativen Finanzinstrumenten mit Grundgeschäft	0,00	0,00	0,00
3530	Einzahlungen infolge eines Kapitaltausches bei derivativen Finanzinstrumenten mit Grundgeschäft			
355	Einzahlungen aus dem Abgang von Finanzinstrumenten	0,00	0,00	0,00

Wirtschaftsförderung (Gruppe 7)

MVAG	Mittelverwendungs- und aufbringungsgruppen (1. und 2. Ebene)	VA 2026	VA 2025	RA 2024
3550	Einzahlungen aus dem Abgang von Finanzinstrumenten			
35	Summe Einzahlungen aus der Finanzierungstätigkeit	0,00	0,00	0,00
361	Auszahlungen aus der Tilgung von Finanzschulden	14.200,00	14.200,00	14.200,00
3611	Auszahlungen aus empfangenen Darlehen von öffentlichen Körperschaften und Rechtsträgern			
3612	Auszahlungen aus empfangenen Darlehen von Beteiligungen			
3613	Auszahlungen aus empfangenen Darlehen von Unternehmen und privaten Haushalten			
3614	Auszahlungen aus Finanzschulden	14.200,00	14.200,00	14.200,00
3615	Auszahlungen aus Rückzahlungen von Leasingverbindlichkeiten			
363	Auszahlungen infolge eines Kapitaltausches bei derivativen Finanzinstrumenten mit Grundgeschäft	0,00	0,00	0,00
3630	Auszahlungen infolge eines Kapitaltausches bei derivativen Finanzinstrumenten mit Grundgeschäft			
365	Auszahlungen für den Erwerb von Finanzinstrumenten	0,00	0,00	0,00
3650	Auszahlungen für den Erwerb von Finanzinstrumenten			
36	Summe Auszahlungen aus der Finanzierungstätigkeit	14.200,00	14.200,00	14.200,00
SA4	Saldo (4) Geldfluss aus der Finanzierungstätigkeit (35 – 36)	-14.200,00	-14.200,00	-14.200,00
SA5	Saldo (5) Geldfluss aus der voranschlagswirksamen Gebarung (Saldo 3 + Saldo 4)	-37.200,00	-73.800,00	-107.349,79

Dienstleistungen (Gruppe 8)

MVAG	Mittelverwendungs- und aufbringungsgruppen (1. und 2. Ebene)	VA 2026	VA 2025	RA 2024
311	Einzahlungen aus operativer Verwaltungstätigkeit	535.700,00	514.400,00	493.794,63
3111	Einzahlungen aus eigenen Abgaben			
3112	Einzahlungen aus Ertragsanteilen			
3113	Einzahlungen aus Gebühren	394.100,00	356.800,00	350.872,01
3114	Einzahlungen aus Leistungen	86.600,00	100.400,00	86.452,14
3115	Einzahlungen aus Besitz und wirtschaftlicher Tätigkeit	51.000,00	51.700,00	51.980,30
3116	Einzahlungen aus Veräußerung von geringwertigen Wirtschaftsgütern (GWG) und sonstige Einzahlungen	4.000,00	5.500,00	4.490,18
312	Einzahlungen aus Transfers	116.900,00	114.300,00	209.564,09
3121	Transferzahlungen von Trägern des öffentlichen Rechts	116.900,00	114.300,00	202.800,04
3122	Transferzahlungen von Beteiligungen			
3123	Transferzahlungen von Unternehmen (inkl. Finanzunternehmen)			6.764,05
3124	Transferzahlungen von Haushalten und Organisationen ohne Erwerbscharakter			
3125	Transferzahlungen vom Ausland			
3126	Investitions- und Tilgungszuschüsse zwischen Unternehmungen und Betrieben der Gebietskörperschaft und der Gebietskörperschaft			
313	Einzahlungen aus Finanzerträgen	400,00	400,00	10.375,97
3131	Einzahlungen aus Zinserträgen	400,00	400,00	10.375,97
3132	Einzahlungen aus Zinsen aus derivativen Finanzinstrumenten mit und ohne Grundgeschäft			
3133	Einzahlungen aus Gewinnentnahmen von marktbestimmten Betrieben			
3134	Sonstige Einzahlungen aus Finanzerträgen			
3135	Einzahlungen aus Dividenden/Gewinnausschüttungen			
31	Summe Einzahlungen operative Gebarung	653.000,00	629.100,00	713.734,69
321	Auszahlungen aus Personalaufwand	146.000,00	150.000,00	144.234,05
3211	Auszahlungen für Personalaufwand (Bezüge, Nebengebühren, und Mehrleistungsvergütungen)	118.300,00	121.900,00	116.902,00
3212	Auszahlungen für gesetzliche und freiwillige Sozialaufwendungen	27.700,00	28.100,00	27.332,05
3213	Auszahlungen aus sonstigem Personalaufwand			
322	Auszahlungen aus Sachaufwand	341.700,00	369.300,00	343.959,43
3221	Auszahlungen für Gebrauchs- und Verbrauchsgüter, Handelswaren	38.600,00	41.200,00	33.733,28
3222	Auszahlungen für Verwaltungs- und Betriebsaufwand	86.900,00	83.900,00	80.736,44
3223	Auszahlungen für Leasing- und Mietaufwand			1.329,90
3224	Auszahlungen für Instandhaltung	62.600,00	73.500,00	80.586,27
3225	Sonstige Auszahlungen aus Sachaufwand	153.600,00	170.700,00	147.573,54
3226	Auszahlungen aus der Inanspruchnahme von Haftungen			
323	Auszahlungen aus Transfers	17.200,00	17.200,00	36.778,45
3231	Transferzahlungen an Träger des öffentlichen Rechts	9.400,00	9.400,00	8.735,82

Dienstleistungen (Gruppe 8)

MVAG	Mittelverwendungs- und aufbringungsgruppen (1. und 2. Ebene)	VA 2026	VA 2025	RA 2024
3232	Transferzahlungen an Beteiligungen			
3233	Transferzahlungen an Unternehmen (inkl. Finanzunternehmen)	800,00	800,00	21.368,40
3234	Transferzahlungen an Haushalte und Organisationen ohne Erwerbscharakter	7.000,00	7.000,00	6.674,23
3235	Transferzahlungen an das Ausland			
3236	Investitions- und Tilgungszuschüsse zwischen Unternehmungen und Betrieben der Gebietskörperschaft und der Gebietskörperschaft			
324	Auszahlungen aus Finanzaufwand	92.000,00	115.000,00	168.436,32
3241	Auszahlungen für Zinsen	92.000,00	115.000,00	168.436,32
3242	Auszahlungen für Zinsen aus derivativen Finanzinstrumenten mit und ohne Grundgeschäft			
3243	Auszahlungen aus Gewinnentnahmen von marktbestimmten Betrieben			
3244	Sonstige Auszahlungen aus Finanzaufwendungen			
32	Summe Auszahlungen operative Gebarung	596.900,00	651.500,00	693.408,25
SA1	Saldo (1) Geldfluss aus der operativen Gebarung (31 – 32)	56.100,00	-22.400,00	20.326,44
331	Einzahlungen aus der Investitionstätigkeit	0,00	0,00	68.080,66
3311	Einzahlungen aus der Veräußerung von immateriellem Vermögen			
3312	Einzahlungen aus der Veräußerung von Grundstücken und Grundstückeinrichtungen			68.080,66
3313	Einzahlungen aus der Veräußerung von Gebäuden und Bauten			
3314	Einzahlungen aus der Veräußerung von technischen Anlagen, Fahrzeugen und Maschinen			
3315	Einzahlungen aus der Veräußerung von Amts-, Betriebs- und Geschäftsausstattung			
3316	Einzahlungen aus der Veräußerung von Kulturgütern			
3317	Einzahlungen aus der Veräußerung von Beteiligungen			
3318	Einzahlungen aus der Veräußerung von kofinanzierten Schutzbauten			
332	Einzahlungen aus der Rückzahlung von Darlehen sowie gewährten Vorschüssen	0,00	0,00	0,00
3321	Einzahlungen aus Darlehen an Träger des öffentlichen Rechts			
3322	Einzahlungen aus Darlehen an Beteiligungen			
3323	Einzahlungen aus Darlehen an Unternehmen und Haushalte			
3325	Einzahlungen aus Vorschüssen und Anzahlungen			
333	Einzahlungen aus Kapitaltransfers	140.500,00	139.800,00	163.580,50
3331	Kapitaltransferzahlungen von Trägern des öffentlichen Rechts	122.000,00	119.800,00	132.067,96
3332	Kapitaltransferzahlungen von Beteiligungen			
3333	Kapitaltransferzahlungen von Unternehmen			
3334	Kapitaltransferzahlungen von Haushalten und Organisationen ohne Erwerbscharakter	18.500,00	20.000,00	31.512,54
3335	Kapitaltransferzahlungen vom Ausland			
33	Summe Einzahlungen investive Gebarung	140.500,00	139.800,00	231.661,16

Dienstleistungen (Gruppe 8)

MVAG	Mittelverwendungs- und aufbringungsgruppen (1. und 2. Ebene)	VA 2026	VA 2025	RA 2024
341	Auszahlungen aus der Investitionstätigkeit	281.800,00	319.400,00	196.340,41
3411	Auszahlungen für den Erwerb von immateriellem Vermögen			
3412	Auszahlungen für den Erwerb von Grundstücken und Grundstückseinrichtungen	271.000,00	248.300,00	95.357,25
3413	Auszahlungen für den Erwerb von Gebäuden und Bauten		41.400,00	54.372,26
3414	Auszahlungen für den Erwerb von technischen Anlagen, Fahrzeugen und Maschinen	9.300,00	8.000,00	15.420,50
3415	Auszahlungen für den Erwerb von Amts-, Betriebs- und Geschäftsausstattung	1.500,00	21.700,00	31.190,40
3416	Auszahlungen für den Erwerb von Kulturgütern			
3417	Auszahlungen für den Erwerb von Beteiligungen			
3418	Auszahlungen für den Erwerb von kofinanzierten Schutzbauten			
342	Auszahlungen aus der Gewährung von Darlehen sowie gewährten Vorschüssen	0,00	0,00	0,00
3421	Auszahlungen von Darlehen an Träger des öffentlichen Rechts			
3422	Auszahlungen von Darlehen an Beteiligungen			
3423	Auszahlungen von Darlehen an Unternehmen und Haushalte			
3425	Auszahlungen von Vorschüssen und Anzahlungen			
343	Auszahlungen aus Kapitaltransfers	0,00	0,00	10.620,83
3431	Kapitaltransferzahlungen an Träger des öffentlichen Rechts			
3432	Kapitaltransferzahlungen an Beteiligungen			
3433	Kapitaltransferzahlungen an Unternehmen (Finanzunternehmen)			10.620,83
3434	Kapitaltransferzahlungen an Haushalte und Organisationen ohne Erwerbscharakter			
3435	Kapitaltransferzahlungen an das Ausland			
34	Summe Auszahlungen investive Gebarung	281.800,00	319.400,00	206.961,24
SA2	Saldo (2) Geldfluss aus der investiven Gebarung (33 – 34)	-141.300,00	-179.600,00	24.699,92
SA3	Saldo (3) Nettofinanzierungssaldo (Saldo 1 + Saldo 2)	-85.200,00	-202.000,00	45.026,36
351	Einzahlungen aus der Aufnahme von Finanzschulden	212.000,00	128.400,00	0,00
3511	Einzahlungen aus empfangenen Darlehen von öffentlichen Körperschaften und Rechtsträgern			
3512	Einzahlungen aus empfangenen Darlehen von Beteiligungen			
3513	Einzahlungen aus empfangenen Darlehen von Unternehmen und privaten Haushalten			
3514	Einzahlungen aus Finanzschulden (Finanzunternehmen)	212.000,00	128.400,00	
3515	Einzahlungen aus Aufnahmen von Leasingverbindlichkeiten			
353	Einzahlungen infolge eines Kapitaltausches bei derivativen Finanzinstrumenten mit Grundgeschäft	0,00	0,00	0,00
3530	Einzahlungen infolge eines Kapitaltausches bei derivativen Finanzinstrumenten mit Grundgeschäft			
355	Einzahlungen aus dem Abgang von Finanzinstrumenten	0,00	0,00	0,00

Dienstleistungen (Gruppe 8)

MVAG	Mittelverwendungs- und aufbringungsgruppen (1. und 2. Ebene)	VA 2026	VA 2025	RA 2024
3550	Einzahlungen aus dem Abgang von Finanzinstrumenten			
35	Summe Einzahlungen aus der Finanzierungstätigkeit	212.000,00	128.400,00	0,00
361	Auszahlungen aus der Tilgung von Finanzschulden	335.000,00	312.700,00	309.280,63
3611	Auszahlungen aus empfangenen Darlehen von öffentlichen Körperschaften und Rechtsträgern			
3612	Auszahlungen aus empfangenen Darlehen von Beteiligungen			
3613	Auszahlungen aus empfangenen Darlehen von Unternehmen und privaten Haushalten			
3614	Auszahlungen aus Finanzschulden	335.000,00	312.700,00	309.280,63
3615	Auszahlungen aus Rückzahlungen von Leasingverbindlichkeiten			
363	Auszahlungen infolge eines Kapitaltausches bei derivativen Finanzinstrumenten mit Grundgeschäft	0,00	0,00	0,00
3630	Auszahlungen infolge eines Kapitaltausches bei derivativen Finanzinstrumenten mit Grundgeschäft			
365	Auszahlungen für den Erwerb von Finanzinstrumenten	0,00	0,00	0,00
3650	Auszahlungen für den Erwerb von Finanzinstrumenten			
36	Summe Auszahlungen aus der Finanzierungstätigkeit	335.000,00	312.700,00	309.280,63
SA4	Saldo (4) Geldfluss aus der Finanzierungstätigkeit (35 – 36)	-123.000,00	-184.300,00	-309.280,63
SA5	Saldo (5) Geldfluss aus der voranschlagswirksamen Gebarung (Saldo 3 + Saldo 4)	-208.200,00	-386.300,00	-264.254,27

Finanzwirtschaft (Gruppe 9)

MVAG	Mittelverwendungs- und aufbringungsgruppen (1. und 2. Ebene)	VA 2026	VA 2025	RA 2024
311	Einzahlungen aus operativer Verwaltungstätigkeit	1.503.100,00	1.472.500,00	1.524.735,12
3111	Einzahlungen aus eigenen Abgaben	225.100,00	256.500,00	292.836,39
3112	Einzahlungen aus Ertragsanteilen	1.278.000,00	1.216.000,00	1.231.898,63
3113	Einzahlungen aus Gebühren			
3114	Einzahlungen aus Leistungen			
3115	Einzahlungen aus Besitz und wirtschaftlicher Tätigkeit			
3116	Einzahlungen aus Veräußerung von geringwertigen Wirtschaftsgütern (GWG) und sonstige Einzahlungen			0,10
312	Einzahlungen aus Transfers	466.400,00	409.600,00	449.511,53
3121	Transferzahlungen von Trägern des öffentlichen Rechts	466.400,00	409.600,00	449.511,53
3122	Transferzahlungen von Beteiligungen			
3123	Transferzahlungen von Unternehmen (inkl. Finanzunternehmen)			
3124	Transferzahlungen von Haushalten und Organisationen ohne Erwerbscharakter			
3125	Transferzahlungen vom Ausland			
3126	Investitions- und Tilgungszuschüsse zwischen Unternehmungen und Betrieben der Gebietskörperschaft und der Gebietskörperschaft			
313	Einzahlungen aus Finanzerträgen	100,00	1.100,00	2.884,30
3131	Einzahlungen aus Zinserträgen	100,00	1.100,00	2.884,30
3132	Einzahlungen aus Zinsen aus derivativen Finanzinstrumenten mit und ohne Grundgeschäft			
3133	Einzahlungen aus Gewinnentnahmen von marktbestimmten Betrieben			
3134	Sonstige Einzahlungen aus Finanzerträgen			
3135	Einzahlungen aus Dividenden/Gewinnausschüttungen			
31	Summe Einzahlungen operative Gebarung	1.969.600,00	1.883.200,00	1.977.130,95
321	Auszahlungen aus Personalaufwand	0,00	0,00	0,00
3211	Auszahlungen für Personalaufwand (Bezüge, Nebengebühren, und Mehrleistungsvergütungen)			
3212	Auszahlungen für gesetzliche und freiwillige Sozialaufwendungen			
3213	Auszahlungen aus sonstigem Personalaufwand			
322	Auszahlungen aus Sachaufwand	700,00	700,00	783,09
3221	Auszahlungen für Gebrauchs- und Verbrauchsgüter, Handelswaren			
3222	Auszahlungen für Verwaltungs- und Betriebsaufwand			
3223	Auszahlungen für Leasing- und Mietaufwand			
3224	Auszahlungen für Instandhaltung			
3225	Sonstige Auszahlungen aus Sachaufwand	700,00	700,00	783,09
3226	Auszahlungen aus der Inanspruchnahme von Haftungen			
323	Auszahlungen aus Transfers	5.700,00	6.000,00	4.389,21
3231	Transferzahlungen an Träger des öffentlichen Rechts	5.700,00	6.000,00	4.389,21

Finanzwirtschaft (Gruppe 9)

MVAG	Mittelverwendungs- und aufbringungsgruppen (1. und 2. Ebene)	VA 2026	VA 2025	RA 2024
3232	Transferzahlungen an Beteiligungen			
3233	Transferzahlungen an Unternehmen (inkl. Finanzunternehmen)			
3234	Transferzahlungen an Haushalte und Organisationen ohne Erwerbscharakter			
3235	Transferzahlungen an das Ausland			
3236	Investitions- und Tilgungszuschüsse zwischen Unternehmungen und Betrieben der Gebietskörperschaft und der Gebietskörperschaft			
324	Auszahlungen aus Finanzaufwand	2.100,00	4.600,00	2.203,44
3241	Auszahlungen für Zinsen		2.500,00	
3242	Auszahlungen für Zinsen aus derivativen Finanzinstrumenten mit und ohne Grundgeschäft			
3243	Auszahlungen aus Gewinnentnahmen von marktbestimmten Betrieben			
3244	Sonstige Auszahlungen aus Finanzaufwendungen	2.100,00	2.100,00	2.203,44
32	Summe Auszahlungen operative Gebarung	8.500,00	11.300,00	7.375,74
SA1	Saldo (1) Geldfluss aus der operativen Gebarung (31 – 32)	1.961.100,00	1.871.900,00	1.969.755,21
331	Einzahlungen aus der Investitionstätigkeit	0,00	0,00	0,00
3311	Einzahlungen aus der Veräußerung von immateriellem Vermögen			
3312	Einzahlungen aus der Veräußerung von Grundstücken und Grundstückeinrichtungen			
3313	Einzahlungen aus der Veräußerung von Gebäuden und Bauten			
3314	Einzahlungen aus der Veräußerung von technischen Anlagen, Fahrzeugen und Maschinen			
3315	Einzahlungen aus der Veräußerung von Amts-, Betriebs- und Geschäftsausstattung			
3316	Einzahlungen aus der Veräußerung von Kulturgütern			
3317	Einzahlungen aus der Veräußerung von Beteiligungen			
3318	Einzahlungen aus der Veräußerung von kofinanzierten Schutzbauten			
332	Einzahlungen aus der Rückzahlung von Darlehen sowie gewährten Vorschüssen	0,00	0,00	0,00
3321	Einzahlungen aus Darlehen an Träger des öffentlichen Rechts			
3322	Einzahlungen aus Darlehen an Beteiligungen			
3323	Einzahlungen aus Darlehen an Unternehmen und Haushalte			
3325	Einzahlungen aus Vorschüssen und Anzahlungen			
333	Einzahlungen aus Kapitaltransfers	0,00	0,00	0,00
3331	Kapitaltransferzahlungen von Trägern des öffentlichen Rechts			
3332	Kapitaltransferzahlungen von Beteiligungen			
3333	Kapitaltransferzahlungen von Unternehmen			
3334	Kapitaltransferzahlungen von Haushalten und Organisationen ohne Erwerbscharakter			
3335	Kapitaltransferzahlungen vom Ausland			
33	Summe Einzahlungen investive Gebarung	0,00	0,00	0,00

Finanzwirtschaft (Gruppe 9)

MVAG	Mittelverwendungs- und aufbringungsgruppen (1. und 2. Ebene)	VA 2026	VA 2025	RA 2024
341	Auszahlungen aus der Investitionstätigkeit	0,00	0,00	0,00
3411	Auszahlungen für den Erwerb von immateriellem Vermögen			
3412	Auszahlungen für den Erwerb von Grundstücken und Grundstückseinrichtungen			
3413	Auszahlungen für den Erwerb von Gebäuden und Bauten			
3414	Auszahlungen für den Erwerb von technischen Anlagen, Fahrzeugen und Maschinen			
3415	Auszahlungen für den Erwerb von Amts-, Betriebs- und Geschäftsausstattung			
3416	Auszahlungen für den Erwerb von Kulturgütern			
3417	Auszahlungen für den Erwerb von Beteiligungen			
3418	Auszahlungen für den Erwerb von kofinanzierten Schutzbauten			
342	Auszahlungen aus der Gewährung von Darlehen sowie gewährten Vorschüssen	0,00	0,00	0,00
3421	Auszahlungen von Darlehen an Träger des öffentlichen Rechts			
3422	Auszahlungen von Darlehen an Beteiligungen			
3423	Auszahlungen von Darlehen an Unternehmen und Haushalte			
3425	Auszahlungen von Vorschüssen und Anzahlungen			
343	Auszahlungen aus Kapitaltransfers	0,00	0,00	0,00
3431	Kapitaltransferzahlungen an Träger des öffentlichen Rechts			
3432	Kapitaltransferzahlungen an Beteiligungen			
3433	Kapitaltransferzahlungen an Unternehmen (Finanzunternehmen)			
3434	Kapitaltransferzahlungen an Haushalte und Organisationen ohne Erwerbscharakter			
3435	Kapitaltransferzahlungen an das Ausland			
34	Summe Auszahlungen investive Gebarung	0,00	0,00	0,00
SA2	Saldo (2) Geldfluss aus der investiven Gebarung (33 – 34)	0,00	0,00	0,00
SA3	Saldo (3) Nettofinanzierungssaldo (Saldo 1 + Saldo 2)	1.961.100,00	1.871.900,00	1.969.755,21
351	Einzahlungen aus der Aufnahme von Finanzschulden	0,00	0,00	0,00
3511	Einzahlungen aus empfangenen Darlehen von öffentlichen Körperschaften und Rechtsträgern			
3512	Einzahlungen aus empfangenen Darlehen von Beteiligungen			
3513	Einzahlungen aus empfangenen Darlehen von Unternehmen und privaten Haushalten			
3514	Einzahlungen aus Finanzschulden (Finanzunternehmen)			
3515	Einzahlungen aus Aufnahmen von Leasingverbindlichkeiten			
353	Einzahlungen infolge eines Kapitaltausches bei derivativen Finanzinstrumenten mit Grundgeschäft	0,00	0,00	0,00
3530	Einzahlungen infolge eines Kapitaltausches bei derivativen Finanzinstrumenten mit Grundgeschäft			
355	Einzahlungen aus dem Abgang von Finanzinstrumenten	0,00	0,00	0,00

Finanzwirtschaft (Gruppe 9)

MVAG	Mittelverwendungs- und aufbringungsgruppen (1. und 2. Ebene)	VA 2026	VA 2025	RA 2024
3550	Einzahlungen aus dem Abgang von Finanzinstrumenten			
35	Summe Einzahlungen aus der Finanzierungstätigkeit	0,00	0,00	0,00
361	Auszahlungen aus der Tilgung von Finanzschulden	0,00	0,00	0,00
3611	Auszahlungen aus empfangenen Darlehen von öffentlichen Körperschaften und Rechtsträgern			
3612	Auszahlungen aus empfangenen Darlehen von Beteiligungen			
3613	Auszahlungen aus empfangenen Darlehen von Unternehmen und privaten Haushalten			
3614	Auszahlungen aus Finanzschulden			
3615	Auszahlungen aus Rückzahlungen von Leasingverbindlichkeiten			
363	Auszahlungen infolge eines Kapitaltausches bei derivativen Finanzinstrumenten mit Grundgeschäft	0,00	0,00	0,00
3630	Auszahlungen infolge eines Kapitaltausches bei derivativen Finanzinstrumenten mit Grundgeschäft			
365	Auszahlungen für den Erwerb von Finanzinstrumenten	0,00	0,00	0,00
3650	Auszahlungen für den Erwerb von Finanzinstrumenten			
36	Summe Auszahlungen aus der Finanzierungstätigkeit	0,00	0,00	0,00
SA4	Saldo (4) Geldfluss aus der Finanzierungstätigkeit (35 – 36)	0,00	0,00	0,00
SA5	Saldo (5) Geldfluss aus der voranschlagswirksamen Gebarung (Saldo 3 + Saldo 4)	1.961.100,00	1.871.900,00	1.969.755,21

Ergebnis- und Finanzierungsvoranschlag Detailnachweis

		MVAG		VC QU	Ergebnisvoranschlag			Finanzierungsvoranschlag		
		EH	FH		VA 2026	VA 2025	RA 2024	VA 2026	VA 2025	RA 2024
0 Vertretungskörper und allgemeine Verwaltung										
00	Gewählte Gemeindeorgane									
000	Gewählte Gemeindeorgane									
000000	Gemeinderat									
Operative Gebarung										
2/000000+868000	Beiträge von Bürgermeisterpensionen	2124	3124	16	400,00	400,00	411,60	400,00	400,00	411,60
SU 21 / 31	Summe Erträge / Einzahlungen operative Gebarung				400,00	400,00	411,60	400,00	400,00	411,60
1/000000-582000	Sonstige Dienstgeberbeiträge zur sozialen Sicherheit	2212	3212	20	4.900,00	5.200,00	5.023,60	4.900,00	5.200,00	5.023,60
1/000000-670000	Kranken- u. Unfallvers. F. Organe	2222	3222	24	600,00	600,00	536,94	600,00	600,00	536,94
1/000000-721000	Bezüge der Gewählten Organe	2225	3225	22	155.000,00	170.800,00	162.684,08	155.000,00	170.800,00	162.684,08
1/000000-728000	Kursbeiträge F. Gemeindefunkt.	2225	3225	24		500,00			500,00	
1/000000-752000	Kostensersatz für Personalverrechnun	2231	3231	26	2.500,00	2.400,00	2.481,68	2.500,00	2.400,00	2.481,68
1/000000-755000	Pensionskassenbeitrag Bürgermeister	2233	3233	27	200,00	200,00	144,72	200,00	200,00	144,72
1/000000-757000	Schulungsbeitr. F. Gem.Funkt.	2234	3234	27	2.500,00	3.800,00	1.875,50	2.500,00	3.800,00	1.875,50
1/000000-760000	Bürgermeisterpensionen	2234	3234	21	19.000,00	17.900,00	17.896,20	19.000,00	17.900,00	17.896,20
SU 22 / 32	Summe Aufwendungen / Auszahlungen operative Gebarung				184.700,00	201.400,00	190.642,72	184.700,00	201.400,00	190.642,72
SA 0 / SA 1	(0) Nettoergebnis (21 - 22) / (1) Geldfluss operative Gebarung (31 – 32)				-184.300,00	-201.000,00	-190.231,12	-184.300,00	-201.000,00	-190.231,12
SA01	Saldo (01) Haushaltsrücklagen (230 - 240)				0,00	0,00	0,00	0,00	0,00	0,00
SA00	Saldo (00) Nettoergebnis nach Haushaltsrücklagen (Saldo 0 + Saldo 01)				-184.300,00	-201.000,00	-190.231,12			
Investive Gebarung										
SU 33	Summe Einzahlungen investive Gebarung							0,00	0,00	0,00
SU 34	Summe Auszahlungen investive Gebarung							0,00	0,00	0,00
SA2	Saldo (2) Geldfluss aus der Investiven Gebarung (33 – 34)							0,00	0,00	0,00
SA3	Saldo (3) Nettofinanzierungssaldo (Saldo 1 + Saldo 2)							-184.300,00	-201.000,00	-190.231,12
Finanzierungstätigkeit										
SU 35	Summe Einzahlungen aus der Finanzierungstätigkeit							0,00	0,00	0,00
SU 36	Summe Auszahlungen aus der Finanzierungstätigkeit							0,00	0,00	0,00
SA4	Saldo (4) Geldfluss aus der Finanzierungstätigkeit (35 – 36)							0,00	0,00	0,00
SA5	Saldo (5) Geldfluss aus der voranschlagswirksamen Gebarung (Saldo 3 + Saldo 4)							-184.300,00	-201.000,00	-190.231,12
01	Hauptverwaltung									
010	Zentralamt									
010000	Gemeindeamt									
Operative Gebarung										
2/010000+816100	Ersätze für Fotokopien/Drucke	2114	3114	13	200,00	300,00	12,20	200,00	300,00	12,20

		MVAG		VC QU	Ergebnisvoranschlag			Finanzierungsvoranschlag		
		EH	FH		VA 2026	VA 2025	RA 2024	VA 2026	VA 2025	RA 2024
2/010000+816200	Kostenersätze F. Mappenblattausdruc	2114	3114	13	200,00	100,00	132,36	200,00	100,00	132,36
2/010000+816300	Einnahmen Aus dem Adressregister	2114	3114	13	100,00	100,00	120,63	100,00	100,00	120,63
2/010000+816400	Kostenersätze V. Jagdgenossenschaft	2114	3114	13	1.800,00	1.500,00	1.526,00	1.800,00	1.500,00	1.526,00
2/010000+816500	Verwaltungskostenersätze	2114	3114	13	6.000,00	6.000,00	6.000,00	6.000,00	6.000,00	6.000,00
2/010000+816600	Kostenersätze Telefongebühren	2114	3114	13			17,21			17,21
SU 21 / 31	Summe Erträge / Einzahlungen operative Gebarung				8.300,00	8.000,00	7.808,40	8.300,00	8.000,00	7.808,40
1/010000-400000	Geringwertige Wirtschaftsgüter	2221	3221	23	1.000,00	1.500,00	1.545,31	1.000,00	1.500,00	1.545,31
1/010000-430000	Lebensmittel	2221	3221	23	600,00	700,00	588,37	600,00	700,00	485,42
1/010000-454000	Reinigungsmittel	2221	3221	23	600,00	700,00	148,52	600,00	700,00	148,52
1/010000-456000	Schreib-, Zeichen- u. Sonst. Büromi	2221	3221	23	1.500,00	2.100,00	1.465,52	1.500,00	2.100,00	1.465,52
1/010000-457000	Druckwerke	2221	3221	23	600,00	600,00	750,35	600,00	600,00	750,35
1/010000-458000	Gesundheitsvorsorge	2221	3221	23	200,00	300,00		200,00	300,00	
1/010000-459000	Sonstige Verbrauchsgüter	2221	3221	23	100,00	100,00	56,43	100,00	100,00	56,43
1/010000-510000	Bezüge Vertragsbedienstete	2211	3211	20	172.300,00	163.400,00	150.889,12	172.300,00	163.400,00	150.889,12
1/010000-523000	Geldbezüge der nicht ganzjährig beschäftigten Arbeiterinnen und Arbeiter	2211	3211				1.664,19			1.664,19
1/010000-565000	Mehrleistungsvergütungen	2211	3211	20	1.000,00	8.300,00	6.151,82	1.000,00	8.300,00	6.151,82
1/010000-566000	Zuwendungen aus Anlass von Dienstjubiläen	2212	3212			12.400,00			12.400,00	
1/010000-580000	Dienstgeberbeiträge zum Ausgleichsfonds für Familienbeihilf	2212	3212	20	6.400,00	6.800,00	5.853,98	6.400,00	6.800,00	5.853,98
1/010000-582000	Sonstige Dienstgeberbeiträge zur sozialen Sicherheit	2212	3212	20	35.500,00	33.200,00	31.982,96	35.500,00	33.200,00	31.982,96
1/010000-590000	Freiwillige Sozialleistungen	2212	3212	20	600,00	1.200,00		600,00	1.200,00	
1/010000-630000	Postdienste	2222	3222	24	3.000,00	3.000,00	3.114,20	3.000,00	3.000,00	3.291,75
1/010000-631000	Telekommunikationsdienste	2222	3222	24	4.000,00	5.000,00	4.751,49	4.000,00	5.000,00	4.708,86
1/010000-640000	Beratungskosten	2222	3222	24	3.000,00	7.000,00	2.144,00	3.000,00	7.000,00	
1/010000-670000	Versicherungen	2222	3222	24	3.300,00	3.300,00	3.190,80	3.300,00	3.300,00	3.190,80
1/010000-680000	Planmäßige Abschreibung	2226			200,00	200,00	293,16			
1/010000-710000	Öffentliche Abgaben, ohne Gebühren gemäß FAG	2225	3225				436,16			436,16
1/010000-724000	Reisegebühren	2225	3225	24	600,00	600,00	539,28	600,00	600,00	539,28
1/010000-728000	Entgelte F. Sonst. Leistungen	2225	3225	24	400,00	400,00	2.572,80	400,00	400,00	2.572,80
1/010000-728300	Entgelte für Gdb-Abfragen	2225	3225	24	600,00	600,00	518,07	600,00	600,00	518,07
1/010000-728400	Bewirtungen	2225	3225	24	500,00	500,00		500,00	500,00	
1/010000-729100	Personalkostenersatz an Bauhof	2225	3225	24	500,00	500,00	104,37	500,00	500,00	104,37
1/010000-752000	Kostenersatz für Personalverrechnun	2231	3231	26	800,00	800,00	659,52	800,00	800,00	659,52
SU 22 / 32	Summe Aufwendungen / Auszahlungen operative Gebarung				237.300,00	253.200,00	219.420,42	237.100,00	253.000,00	217.015,23
SA 0 / SA 1	(0) Nettoergebnis (21 - 22) / (1) Geldfluss operative Gebarung (31 - 32)				-229.000,00	-245.200,00	-211.612,02	-228.800,00	-245.000,00	-209.206,83
SA01	Saldo (01) Haushaltsrücklagen (230 - 240)				0,00	0,00	0,00	0,00	0,00	0,00

		MVAG		VC QU	Ergebnisvoranschlag			Finanzierungsvoranschlag		
		EH	FH		VA 2026	VA 2025	RA 2024	VA 2026	VA 2025	RA 2024
SA00	Saldo (00) Nettoergebnis nach Haushaltsrücklagen (Saldo 0 + Saldo 01)				-229.000,00	-245.200,00	-211.612,02			
Investive Gebarung										
SU 33	Summe Einzahlungen investive Gebarung							0,00	0,00	0,00
1/010000-042000	Amtsausstattung			3415 2 41				1.000,00	1.000,00	
SU 34	Summe Auszahlungen investive Gebarung							1.000,00	1.000,00	0,00
SA2	Saldo (2) Geldfluss aus der Investiven Gebarung (33 – 34)							-1.000,00	-1.000,00	0,00
SA3	Saldo (3) Nettofinanzierungssaldo (Saldo 1 + Saldo 2)							-229.800,00	-246.000,00	-209.206,83
Finanzierungstätigkeit										
SU 35	Summe Einzahlungen aus der Finanzierungstätigkeit							0,00	0,00	0,00
SU 36	Summe Auszahlungen aus der Finanzierungstätigkeit							0,00	0,00	0,00
SA4	Saldo (4) Geldfluss aus der Finanzierungstätigkeit (35 – 36)							0,00	0,00	0,00
SA5	Saldo (5) Geldfluss aus der voranschlagswirksamen Gebarung (Saldo 3 + Saldo 4)							-229.800,00	-246.000,00	-209.206,83
013	Kanzleiökonomat									
013000	Kanzleiökonomat									
Operative Gebarung										
SU 21 / 31	Summe Erträge / Einzahlungen operative Gebarung				0,00	0,00	0,00	0,00	0,00	0,00
1/013000-729000	Bundesbeschaffung Gmbh - Jahresgebü	2225	3225	24	300,00	300,00	222,00	300,00	300,00	222,00
SU 22 / 32	Summe Aufwendungen / Auszahlungen operative Gebarung				300,00	300,00	222,00	300,00	300,00	222,00
SA 0 / SA 1	(0) Nettoergebnis (21 - 22) / (1) Geldfluss operative Gebarung (31 – 32)				-300,00	-300,00	-222,00	-300,00	-300,00	-222,00
SA01	Saldo (01) Haushaltsrücklagen (230 - 240)				0,00	0,00	0,00	0,00	0,00	0,00
SA00	Saldo (00) Nettoergebnis nach Haushaltsrücklagen (Saldo 0 + Saldo 01)				-300,00	-300,00	-222,00			
Investive Gebarung										
SU 33	Summe Einzahlungen investive Gebarung							0,00	0,00	0,00
SU 34	Summe Auszahlungen investive Gebarung							0,00	0,00	0,00
SA2	Saldo (2) Geldfluss aus der Investiven Gebarung (33 – 34)							0,00	0,00	0,00
SA3	Saldo (3) Nettofinanzierungssaldo (Saldo 1 + Saldo 2)							-300,00	-300,00	-222,00
Finanzierungstätigkeit										
SU 35	Summe Einzahlungen aus der Finanzierungstätigkeit							0,00	0,00	0,00
SU 36	Summe Auszahlungen aus der Finanzierungstätigkeit							0,00	0,00	0,00
SA4	Saldo (4) Geldfluss aus der Finanzierungstätigkeit (35 – 36)							0,00	0,00	0,00
SA5	Saldo (5) Geldfluss aus der voranschlagswirksamen Gebarung (Saldo 3 + Saldo 4)							-300,00	-300,00	-222,00

		MVAG VC QU			Ergebnisvoranschlag			Finanzierungsvoranschlag		
		EH	FH		VA 2026	VA 2025	RA 2024	VA 2026	VA 2025	RA 2024
015	Pressestelle, Amtsblatt und Öffentlichkeitsarbeit									
015000	Pressestelle, Amtsblatt und Öffentlichkeitsarbeit									
Operative Gebarung										
2/015000+810000	Erlöse für Inserate	2114	3114	13	3.000,00	3.000,00	3.600,00	3.000,00	3.000,00	3.220,00
SU 21 / 31	Summe Erträge / Einzahlungen operative Gebarung				3.000,00	3.000,00	3.600,00	3.000,00	3.000,00	3.220,00
1/015000-456000	Schreib-, Zeichen- u. Sonst. Büromi	2221	3221	23	200,00	1.500,00		200,00	1.500,00	
1/015000-459200	Papier für Die Gemeindezeitung	2221	3221	23	500,00	1.600,00	795,00	500,00	1.600,00	795,00
1/015000-618000	Kosten Servicevertrag F. Druckstati	2224	3224	24	2.200,00	3.800,00	3.018,94	2.200,00	3.800,00	3.018,94
1/015000-630000	Postdienste	2222	3222	24	500,00	700,00	439,07	500,00	700,00	432,38
SU 22 / 32	Summe Aufwendungen / Auszahlungen operative Gebarung				3.400,00	7.600,00	4.253,01	3.400,00	7.600,00	4.246,32
SA 0 / SA 1	(0) Nettoergebnis (21 - 22) / (1) Geldfluss operative Gebarung (31 - 32)				-400,00	-4.600,00	-653,01	-400,00	-4.600,00	-1.026,32
SA01	Saldo (01) Haushaltsrücklagen (230 - 240)				0,00	0,00	0,00	0,00	0,00	0,00
SA00	Saldo (00) Nettoergebnis nach Haushaltsrücklagen (Saldo 0 + Saldo 01)				-400,00	-4.600,00	-653,01			
Investive Gebarung										
SU 33	Summe Einzahlungen investive Gebarung							0,00	0,00	0,00
SU 34	Summe Auszahlungen investive Gebarung							0,00	0,00	0,00
SA2	Saldo (2) Geldfluss aus der Investiven Gebarung (33 - 34)							0,00	0,00	0,00
SA3	Saldo (3) Nettofinanzierungssaldo (Saldo 1 + Saldo 2)							-400,00	-4.600,00	-1.026,32
Finanzierungstätigkeit										
SU 35	Summe Einzahlungen aus der Finanzierungstätigkeit							0,00	0,00	0,00
SU 36	Summe Auszahlungen aus der Finanzierungstätigkeit							0,00	0,00	0,00
SA4	Saldo (4) Geldfluss aus der Finanzierungstätigkeit (35 - 36)							0,00	0,00	0,00
SA5	Saldo (5) Geldfluss aus der voranschlagswirksamen Gebarung (Saldo 3 + Saldo 4)							-400,00	-4.600,00	-1.026,32
016	Elektronische Datenverarbeitung									
016000	Elektronische Datenverarbeitung									
Operative Gebarung										
SU 21 / 31	Summe Erträge / Einzahlungen operative Gebarung				0,00	0,00	0,00	0,00	0,00	0,00
1/016000-400000	Geringwertige Wirtschaftsgüter	2221	3221	23	500,00	2.500,00	1.008,00	500,00	2.500,00	1.008,00
1/016000-618000	Instandhaltung der Edv-Anlage	2224	3224	24	500,00	500,00		500,00	500,00	
1/016000-618100	Kosten Servicevertrag F. Druckstati	2224	3224	24	1.000,00	2.500,00	1.961,46	1.000,00	2.500,00	1.961,46
1/016000-631000	Providing-Kosten für Das Gis-System	2222	3222	24	3.100,00	3.000,00	3.136,17	3.100,00	3.000,00	3.136,17
1/016000-680000	Planmäßige Abschreibung	2226			3.700,00	5.200,00	5.164,34			
1/016000-726000	Mitgliedsbeitrag - Elak Government	2225	3225	24		100,00	27,00		100,00	27,00
1/016000-728000	Entgelte F. Sonst. Leistungen	2225	3225	24	500,00	1.500,00	935,00	500,00	1.500,00	935,00
1/016000-728200	Nutzungs- u. Wartungsentgelt - K5 - Elak	2225	3225	24	15.000,00	14.700,00	13.479,07	15.000,00	14.700,00	13.534,91
1/016000-728300	Nutzungs- u. Wartungsentgelt Zeiterfassung	2225	3225	24	1.700,00	1.700,00	1.722,31	1.700,00	1.700,00	1.674,31

		MVAG		VC QU	Ergebnisvoranschlag			Finanzierungsvoranschlag		
		EH	FH		VA 2026	VA 2025	RA 2024	VA 2026	VA 2025	RA 2024
1/016000-728400	Internet-Entgelte - Email	2225	3225	24	1.400,00	1.300,00	1.399,92	1.400,00	1.300,00	1.399,92
1/016000-728500	Wartung der Software - LMR	2225	3225	24	1.100,00	1.100,00	1.045,41	1.100,00	1.100,00	1.045,41
1/016000-728600	Nutzungs- u. Wartungsentgelt Wahlauswertung	2225	3225		200,00	200,00	39,60	200,00	200,00	39,60
SU 22 / 32	Summe Aufwendungen / Auszahlungen operative Gebarung				28.700,00	34.300,00	29.918,28	25.000,00	29.100,00	24.761,78
SA 0 / SA 1	(0) Nettoergebnis (21 - 22) / (1) Geldfluss operative Gebarung (31 - 32)				-28.700,00	-34.300,00	-29.918,28	-25.000,00	-29.100,00	-24.761,78
SA01	Saldo (01) Haushaltsrücklagen (230 - 240)				0,00	0,00	0,00	0,00	0,00	0,00
SA00	Saldo (00) Nettoergebnis nach Haushaltsrücklagen (Saldo 0 + Saldo 01)				-28.700,00	-34.300,00	-29.918,28			
Investive Gebarung										
SU 33	Summe Einzahlungen investive Gebarung							0,00	0,00	0,00
1/016000-042000	Anschaffg. V. Hardware			3415 2 41				1.000,00	10.000,00	
SU 34	Summe Auszahlungen investive Gebarung							1.000,00	10.000,00	0,00
SA2	Saldo (2) Geldfluss aus der Investiven Gebarung (33 - 34)							-1.000,00	-10.000,00	0,00
SA3	Saldo (3) Nettofinanzierungssaldo (Saldo 1 + Saldo 2)							-26.000,00	-39.100,00	-24.761,78
Finanzierungstätigkeit										
SU 35	Summe Einzahlungen aus der Finanzierungstätigkeit							0,00	0,00	0,00
SU 36	Summe Auszahlungen aus der Finanzierungstätigkeit							0,00	0,00	0,00
SA4	Saldo (4) Geldfluss aus der Finanzierungstätigkeit (35 - 36)							0,00	0,00	0,00
SA5	Saldo (5) Geldfluss aus der voranschlagswirksamen Gebarung (Saldo 3 + Saldo 4)							-26.000,00	-39.100,00	-24.761,78
019	Repräsentation									
019000	Repräsentation									
Operative Gebarung										
SU 21 / 31	Summe Erträge / Einzahlungen operative Gebarung				0,00	0,00	0,00	0,00	0,00	0,00
1/019000-723000	Repräsentationsausgaben	2225	3225	24		2.500,00	593,90		2.500,00	593,90
SU 22 / 32	Summe Aufwendungen / Auszahlungen operative Gebarung				0,00	2.500,00	593,90	0,00	2.500,00	593,90
SA 0 / SA 1	(0) Nettoergebnis (21 - 22) / (1) Geldfluss operative Gebarung (31 - 32)				0,00	-2.500,00	-593,90	0,00	-2.500,00	-593,90
SA01	Saldo (01) Haushaltsrücklagen (230 - 240)				0,00	0,00	0,00	0,00	0,00	0,00
SA00	Saldo (00) Nettoergebnis nach Haushaltsrücklagen (Saldo 0 + Saldo 01)				0,00	-2.500,00	-593,90			
Investive Gebarung										
SU 33	Summe Einzahlungen investive Gebarung							0,00	0,00	0,00
SU 34	Summe Auszahlungen investive Gebarung							0,00	0,00	0,00
SA2	Saldo (2) Geldfluss aus der Investiven Gebarung (33 - 34)							0,00	0,00	0,00
SA3	Saldo (3) Nettofinanzierungssaldo (Saldo 1 + Saldo 2)							0,00	-2.500,00	-593,90
Finanzierungstätigkeit										
SU 35	Summe Einzahlungen aus der Finanzierungstätigkeit							0,00	0,00	0,00
SU 36	Summe Auszahlungen aus der Finanzierungstätigkeit							0,00	0,00	0,00
SA4	Saldo (4) Geldfluss aus der Finanzierungstätigkeit (35 - 36)							0,00	0,00	0,00

		MVAG VC QU			Ergebnisvoranschlag			Finanzierungsvoranschlag		
		EH	FH		VA 2026	VA 2025	RA 2024	VA 2026	VA 2025	RA 2024
SA5	Saldo (5) Geldfluss aus der voranschlagswirksamen Gebarung (Saldo 3 + Saldo 4)							0,00	-2.500,00	-593,90
02	Hauptverwaltung									
022	Standesamt									
022000	Standesamt									
Operative Gebarung										
SU 21 / 31	Summe Erträge / Einzahlungen operative Gebarung				0,00	0,00	0,00	0,00	0,00	0,00
1/022000-752000	Beitrag an Standes/Staatsbürgerscha	2231	3231	26	20.500,00	20.800,00	18.910,40	20.500,00	20.800,00	18.910,40
SU 22 / 32	Summe Aufwendungen / Auszahlungen operative Gebarung				20.500,00	20.800,00	18.910,40	20.500,00	20.800,00	18.910,40
SA 0 / SA 1	(0) Nettoergebnis (21 - 22) / (1) Geldfluss operative Gebarung (31 - 32)				-20.500,00	-20.800,00	-18.910,40	-20.500,00	-20.800,00	-18.910,40
SA01	Saldo (01) Haushaltsrücklagen (230 - 240)				0,00	0,00	0,00	0,00	0,00	0,00
SA00	Saldo (00) Nettoergebnis nach Haushaltsrücklagen (Saldo 0 + Saldo 01)				-20.500,00	-20.800,00	-18.910,40			
Investive Gebarung										
SU 33	Summe Einzahlungen investive Gebarung							0,00	0,00	0,00
SU 34	Summe Auszahlungen investive Gebarung							0,00	0,00	0,00
SA2	Saldo (2) Geldfluss aus der Investiven Gebarung (33 - 34)							0,00	0,00	0,00
SA3	Saldo (3) Nettofinanzierungssaldo (Saldo 1 + Saldo 2)							-20.500,00	-20.800,00	-18.910,40
Finanzierungstätigkeit										
SU 35	Summe Einzahlungen aus der Finanzierungstätigkeit							0,00	0,00	0,00
SU 36	Summe Auszahlungen aus der Finanzierungstätigkeit							0,00	0,00	0,00
SA4	Saldo (4) Geldfluss aus der Finanzierungstätigkeit (35 - 36)							0,00	0,00	0,00
SA5	Saldo (5) Geldfluss aus der voranschlagswirksamen Gebarung (Saldo 3 + Saldo 4)							-20.500,00	-20.800,00	-18.910,40
024	Wahlamt									
024000	Wahlamt									
Operative Gebarung										
2/024000+816000	Entschädigung f. Wahlen	2114	3114	13	1.000,00	1.400,00	2.307,67	1.000,00	1.400,00	2.307,67
SU 21 / 31	Summe Erträge / Einzahlungen operative Gebarung				1.000,00	1.400,00	2.307,67	1.000,00	1.400,00	2.307,67
1/024000-400000	Geringwertige Wirtschaftsgüter (GWG)	2221	3221				403,34			403,34
1/024000-456000	Schreib-, Zeichen- u. Sonst. Büromi	2221	3221	23	100,00	100,00		100,00	100,00	
1/024000-630000	Postdienste	2222	3222	24	100,00	1.400,00	1.288,38	100,00	1.400,00	1.125,78
1/024000-728000	Wartungsgebühr Wahlprogramm	2225	3225		200,00	200,00		200,00	200,00	
1/024000-728200	Bewirtungen bei Wahlen	2225	3225	24	100,00	700,00	494,62	100,00	700,00	494,62
1/024000-729000	Sonstige Aufwendungen - Entschädigung Wahlhelfer	2225	3225		200,00	1.900,00	3.762,00	200,00	1.900,00	3.762,00

		MVAG VC QU			Ergebnisvoranschlag			Finanzierungsvoranschlag		
		EH	FH		VA 2026	VA 2025	RA 2024	VA 2026	VA 2025	RA 2024
1/024000-752000	Kostenersätze für Wahlen Wählerverständigung durch GV	2231	3231	26		2.500,00	2.448,68		2.500,00	2.448,68
SU 22 / 32	Summe Aufwendungen / Auszahlungen operative Gebarung				700,00	6.800,00	8.397,02	700,00	6.800,00	8.234,42
SA 0 / SA 1	(0) Nettoergebnis (21 - 22) / (1) Geldfluss operative Gebarung (31 – 32)				300,00	-5.400,00	-6.089,35	300,00	-5.400,00	-5.926,75
SA01	Saldo (01) Haushaltsrücklagen (230 - 240)				0,00	0,00	0,00	0,00	0,00	0,00
SA00	Saldo (00) Nettoergebnis nach Haushaltsrücklagen (Saldo 0 + Saldo 01)				300,00	-5.400,00	-6.089,35			
Investive Gebarung										
SU 33	Summe Einzahlungen investive Gebarung							0,00	0,00	0,00
SU 34	Summe Auszahlungen investive Gebarung							0,00	0,00	0,00
SA2	Saldo (2) Geldfluss aus der Investiven Gebarung (33 – 34)							0,00	0,00	0,00
SA3	Saldo (3) Nettofinanzierungssaldo (Saldo 1 + Saldo 2)							300,00	-5.400,00	-5.926,75
Finanzierungstätigkeit										
SU 35	Summe Einzahlungen aus der Finanzierungstätigkeit							0,00	0,00	0,00
SU 36	Summe Auszahlungen aus der Finanzierungstätigkeit							0,00	0,00	0,00
SA4	Saldo (4) Geldfluss aus der Finanzierungstätigkeit (35 – 36)							0,00	0,00	0,00
SA5	Saldo (5) Geldfluss aus der voranschlagswirksamen Gebarung (Saldo 3 + Saldo 4)							300,00	-5.400,00	-5.926,75
029	Amtsgebäude									
029000	Amtsgebäude									
Operative Gebarung										
2/029000+813000	Erträge aus der Auflösung von Investitionszuschüssen (Kapitaltransfers)	2127			2.200,00	2.200,00	2.190,00			
2/029000+828000	Rückersätze von Aufwendungen - Stromeinlieferung	2116	3116		300,00	300,00	38,20	300,00	300,00	38,20
6/029000+871000	Kapitaltransfers aus Gemeinde- Bedarfszuweisungsmitteln	2121	3121	1		50.000,00	190.000,00		50.000,00	190.000,00
SU 21 / 31	Summe Erträge / Einzahlungen operative Gebarung				2.500,00	52.500,00	192.228,20	300,00	50.300,00	190.038,20
1/029000-400000	Geringwertige Wirtschaftsgüter	2221	3221	23	300,00	300,00	102,00	300,00	300,00	102,00
1/029000-451000	Brennstoffe	2221	3221	23	5.000,00	5.500,00	4.160,00	5.000,00	5.500,00	4.160,00
1/029000-454000	Reinigungsmittel	2221	3221	23	100,00	200,00	26,74	100,00	200,00	26,74
1/029000-459000	Sonstige Verbrauchsgüter	2221	3221	23	100,00	100,00		100,00	100,00	
1/029000-511000	Bezüge Vertragsbedienstete	2211	3211	20	16.100,00	11.000,00	6.982,46	16.100,00	11.000,00	6.982,46
1/029000-565000	Mehrleistungsvergütungen	2211	3211	20	100,00	300,00	249,90	100,00	300,00	249,90
1/029000-580000	Dienstgeberbeiträge zum Ausgleichsfonds für Familienbeihilf	2212	3212	20	600,00	400,00	395,32	600,00	400,00	395,32
1/029000-582000	Sonstige Dienstgeberbeiträge zur sozialen Sicherheit	2212	3212	20	3.400,00	2.400,00	2.259,77	3.400,00	2.400,00	2.259,77
1/029000-590000	Freiwillige Sozialleistungen	2212	3212	20	200,00	200,00		200,00	200,00	
1/029000-600000	Strom	2222	3222	24	1.800,00	1.500,00	2.347,40	1.800,00	1.500,00	2.347,40
1/029000-614000	Instandhaltg. d. Amtsgebäudes	2224	3224	24	500,00	500,00	307,20	500,00	500,00	307,20

		MVAG		VC QU	Ergebnisvoranschlag			Finanzierungsvoranschlag		
		EH	FH		VA 2026	VA 2025	RA 2024	VA 2026	VA 2025	RA 2024
1/029000-614100	Instandhaltg. d. Heizungsanl.	2224	3224	24	1.000,00	1.000,00	1.334,94	1.000,00	1.000,00	1.334,94
1/029000-618000	Instandh. d. Einrichtung	2224	3224	24	100,00	100,00	214,80	100,00	100,00	214,80
1/029000-670000	Versicherungen	2222	3222	24	1.200,00	1.100,00	1.002,16	1.200,00	1.100,00	1.002,16
1/029000-680000	Planmäßige Abschreibung	2226			15.900,00	10.500,00	12.125,43			
1/029000-711000	Kanalbenützungsgebühren	2225	3225	24	2.600,00	2.600,00	2.514,94	2.600,00	2.600,00	2.514,94
1/029000-711100	Gebühren für Wasserbezug	2225	3225	24	500,00	500,00	370,89	500,00	500,00	370,89
1/029000-711200	Abfallwirtschaftsgebühren	2225	3225	24	700,00	700,00	602,64	700,00	700,00	602,64
1/029000-728000	Entgelte F. Sonst. Leistungen	2225	3225	24	100,00	100,00	67,20	100,00	100,00	67,20
1/029000-729100	Personalkostenersatz an Bauhof	2225	3225	24	500,00	500,00	46,55	500,00	500,00	46,55
1/029000-752000	Kostenersatz für Personalverrechnun	2231	3231	26	200,00	200,00	164,90	200,00	200,00	164,90
SU 22 / 32	Summe Aufwendungen / Auszahlungen operative Gebarung				51.000,00	39.700,00	35.275,24	35.100,00	29.200,00	23.149,81
SA 0 / SA 1	(0) Nettoergebnis (21 - 22) / (1) Geldfluss operative Gebarung (31 – 32)				-48.500,00	12.800,00	156.952,96	-34.800,00	21.100,00	166.888,39
SA01	Saldo (01) Haushaltsrücklagen (230 - 240)				0,00	0,00	0,00	0,00	0,00	0,00
SA00	Saldo (00) Nettoergebnis nach Haushaltsrücklagen (Saldo 0 + Saldo 01)				-48.500,00	12.800,00	156.952,96			
Investive Gebarung										
SU 33	Summe Einzahlungen investive Gebarung							0,00	0,00	0,00
5/029000-006000	Sonstige Grundstückseinrichtungen - Fluchstiege		3412	1						26.139,00
5/029000-006100	Sonstige Grundstückseinrichtungen - PV-Anlage		3412	1						21.924,29
5/029000-006200	Sonstige Grundstückseinrichtungen - Fenster/Türentausch		3412	1					50.000,00	
5/029000-010000	Gebäude und Bauten - Dachsanierung		3413	1						133.854,42
5/029000-010100	Planungskosten		3413	1					6.600,00	1.464,00
SU 34	Summe Auszahlungen investive Gebarung							0,00	56.600,00	183.381,71
SA2	Saldo (2) Geldfluss aus der Investiven Gebarung (33 – 34)							0,00	-56.600,00	-183.381,71
SA3	Saldo (3) Nettofinanzierungssaldo (Saldo 1 + Saldo 2)							-34.800,00	-35.500,00	-16.493,32
Finanzierungstätigkeit										
SU 35	Summe Einzahlungen aus der Finanzierungstätigkeit							0,00	0,00	0,00
SU 36	Summe Auszahlungen aus der Finanzierungstätigkeit							0,00	0,00	0,00
SA4	Saldo (4) Geldfluss aus der Finanzierungstätigkeit (35 – 36)							0,00	0,00	0,00
SA5	Saldo (5) Geldfluss aus der voranschlagswirksamen Gebarung (Saldo 3 + Saldo 4)							-34.800,00	-35.500,00	-16.493,32
03 Bauverwaltung										
031 Amt für Raumordnung und Raumplanung										
031000 Amt f.Raumordnung u.Raumplanung										
Operative Gebarung										
SU 21 / 31	Summe Erträge / Einzahlungen operative Gebarung				0,00	0,00	0,00	0,00	0,00	0,00

		MVAG VC QU			Ergebnisvoranschlag			Finanzierungsvoranschlag		
		EH	FH		VA 2026	VA 2025	RA 2024	VA 2026	VA 2025	RA 2024
1/031000-728000	Entgelte für sonstige Leistungen	2225	3225	24	1.000,00	10.000,00	1.100,88	1.000,00	10.000,00	1.100,88
SU 22 / 32	Summe Aufwendungen / Auszahlungen operative Gebarung				1.000,00	10.000,00	1.100,88	1.000,00	10.000,00	1.100,88
SA 0 / SA 1	(0) Nettoergebnis (21 - 22) / (1) Geldfluss operative Gebarung (31 - 32)				-1.000,00	-10.000,00	-1.100,88	-1.000,00	-10.000,00	-1.100,88
SA01	Saldo (01) Haushaltsrücklagen (230 - 240)				0,00	0,00	0,00	0,00	0,00	0,00
SA00	Saldo (00) Nettoergebnis nach Haushaltsrücklagen (Saldo 0 + Saldo 01)				-1.000,00	-10.000,00	-1.100,88			
Investive Gebarung										
SU 33	Summe Einzahlungen investive Gebarung							0,00	0,00	0,00
SU 34	Summe Auszahlungen investive Gebarung							0,00	0,00	0,00
SA2	Saldo (2) Geldfluss aus der Investiven Gebarung (33 - 34)							0,00	0,00	0,00
SA3	Saldo (3) Nettofinanzierungssaldo (Saldo 1 + Saldo 2)							-1.000,00	-10.000,00	-1.100,88
Finanzierungstätigkeit										
SU 35	Summe Einzahlungen aus der Finanzierungstätigkeit							0,00	0,00	0,00
SU 36	Summe Auszahlungen aus der Finanzierungstätigkeit							0,00	0,00	0,00
SA4	Saldo (4) Geldfluss aus der Finanzierungstätigkeit (35 - 36)							0,00	0,00	0,00
SA5	Saldo (5) Geldfluss aus der voranschlagswirksamen Gebarung (Saldo 3 + Saldo 4)							-1.000,00	-10.000,00	-1.100,88
06 Sonstige Maßnahmen										
060	Beiträge an Verbände, Vereine oder sonstige Organisationen									
060000	Beiträge an Verbände, Vereine u. sons Organisationen									
Operative Gebarung										
SU 21 / 31	Summe Erträge / Einzahlungen operative Gebarung				0,00	0,00	0,00	0,00	0,00	0,00
1/060000-726000	Mitgliedsbeitr. a. Institut. (Gemeindevertreterverband)	2225	3225	24	15.700,00	15.500,00	13.670,54	15.700,00	15.500,00	13.670,54
1/060000-726100	Mitgliedsbeitrag Leader Südliches Waldviertel - Nibelungengau	2225	3225	24	4.200,00	4.100,00	3.993,00	4.200,00	4.100,00	3.993,00
1/060000-726200	Mitgliedsbeitrag Waldviertler Kernl	2225	3225	24	6.000,00	6.200,00	6.013,00	6.000,00	6.200,00	6.013,00
1/060000-726300	Mitgliedsbeitrag Verein Nachbarschaftskultur	2225	3225		2.900,00			2.900,00		
1/060000-757000	Transfers an private Organisationen ohne Erwerbszweck	2234	3234	27		500,00			500,00	
SU 22 / 32	Summe Aufwendungen / Auszahlungen operative Gebarung				28.800,00	26.300,00	23.676,54	28.800,00	26.300,00	23.676,54
SA 0 / SA 1	(0) Nettoergebnis (21 - 22) / (1) Geldfluss operative Gebarung (31 - 32)				-28.800,00	-26.300,00	-23.676,54	-28.800,00	-26.300,00	-23.676,54
SA01	Saldo (01) Haushaltsrücklagen (230 - 240)				0,00	0,00	0,00	0,00	0,00	0,00
SA00	Saldo (00) Nettoergebnis nach Haushaltsrücklagen (Saldo 0 + Saldo 01)				-28.800,00	-26.300,00	-23.676,54			
Investive Gebarung										
SU 33	Summe Einzahlungen investive Gebarung							0,00	0,00	0,00
SU 34	Summe Auszahlungen investive Gebarung							0,00	0,00	0,00
SA2	Saldo (2) Geldfluss aus der Investiven Gebarung (33 - 34)							0,00	0,00	0,00

		MVAG VC QU			Ergebnisvoranschlag			Finanzierungsvoranschlag		
		EH	FH		VA 2026	VA 2025	RA 2024	VA 2026	VA 2025	RA 2024
SA3	Saldo (3) Nettofinanzierungssaldo (Saldo 1 + Saldo 2)							-28.800,00	-26.300,00	-23.676,54
Finanzierungstätigkeit										
SU 35	Summe Einzahlungen aus der Finanzierungstätigkeit							0,00	0,00	0,00
SU 36	Summe Auszahlungen aus der Finanzierungstätigkeit							0,00	0,00	0,00
SA4	Saldo (4) Geldfluss aus der Finanzierungstätigkeit (35 – 36)							0,00	0,00	0,00
SA5	Saldo (5) Geldfluss aus der voranschlagswirksamen Gebarung (Saldo 3 + Saldo 4)							-28.800,00	-26.300,00	-23.676,54
061	Sonstige Subventionen									
061000	Sonstige Subventionen									
Operative Gebarung										
SU 21 / 31	Summe Erträge / Einzahlungen operative Gebarung				0,00	0,00	0,00	0,00	0,00	0,00
1/061000-757000	Sonstige Subventionen	2234	3234	27	400,00	400,00	400,00	400,00	400,00	400,00
	Pensionistenverband									
SU 22 / 32	Summe Aufwendungen / Auszahlungen operative Gebarung				400,00	400,00	400,00	400,00	400,00	400,00
SA 0 / SA 1	(0) Nettoergebnis (21 - 22) / (1) Geldfluss operative Gebarung (31 – 32)				-400,00	-400,00	-400,00	-400,00	-400,00	-400,00
SA01	Saldo (01) Haushaltsrücklagen (230 - 240)				0,00	0,00	0,00	0,00	0,00	0,00
SA00	Saldo (00) Nettoergebnis nach Haushaltsrücklagen (Saldo 0 + Saldo 01)				-400,00	-400,00	-400,00			
Investive Gebarung										
SU 33	Summe Einzahlungen investive Gebarung							0,00	0,00	0,00
SU 34	Summe Auszahlungen investive Gebarung							0,00	0,00	0,00
SA2	Saldo (2) Geldfluss aus der Investiven Gebarung (33 – 34)							0,00	0,00	0,00
SA3	Saldo (3) Nettofinanzierungssaldo (Saldo 1 + Saldo 2)							-400,00	-400,00	-400,00
Finanzierungstätigkeit										
SU 35	Summe Einzahlungen aus der Finanzierungstätigkeit							0,00	0,00	0,00
SU 36	Summe Auszahlungen aus der Finanzierungstätigkeit							0,00	0,00	0,00
SA4	Saldo (4) Geldfluss aus der Finanzierungstätigkeit (35 – 36)							0,00	0,00	0,00
SA5	Saldo (5) Geldfluss aus der voranschlagswirksamen Gebarung (Saldo 3 + Saldo 4)							-400,00	-400,00	-400,00
062	Ehrungen und Auszeichnungen									
062000	Ehrungen und Auszeichnungen									
Operative Gebarung										
SU 21 / 31	Summe Erträge / Einzahlungen operative Gebarung				0,00	0,00	0,00	0,00	0,00	0,00
1/062000-413000	Ehrungen	2221	3221	23	1.700,00	2.500,00	2.798,97	1.700,00	2.500,00	2.798,97
1/062000-413100	Ehrengeschenke	2221	3221	23	300,00	300,00	6,37	300,00	300,00	6,37
SU 22 / 32	Summe Aufwendungen / Auszahlungen operative Gebarung				2.000,00	2.800,00	2.805,34	2.000,00	2.800,00	2.805,34
SA 0 / SA 1	(0) Nettoergebnis (21 - 22) / (1) Geldfluss operative Gebarung (31 – 32)				-2.000,00	-2.800,00	-2.805,34	-2.000,00	-2.800,00	-2.805,34
SA01	Saldo (01) Haushaltsrücklagen (230 - 240)				0,00	0,00	0,00	0,00	0,00	0,00
SA00	Saldo (00) Nettoergebnis nach Haushaltsrücklagen (Saldo 0 + Saldo 01)				-2.000,00	-2.800,00	-2.805,34			

	MVAG	VC QU	Ergebnisvoranschlag			Finanzierungsvoranschlag						
			EH	FH	VA 2026	VA 2025	RA 2024	VA 2026	VA 2025	RA 2024		
Investive Gebarung												
SU 33			Summe Einzahlungen investive Gebarung			0,00	0,00	0,00	0,00	0,00		
SU 34			Summe Auszahlungen investive Gebarung			0,00	0,00	0,00	0,00	0,00		
SA2			Saldo (2) Geldfluss aus der Investiven Gebarung (33 – 34)			0,00	0,00	0,00	0,00	0,00		
SA3			Saldo (3) Nettofinanzierungssaldo (Saldo 1 + Saldo 2)			-2.000,00	-2.800,00	-2.805,34	-2.000,00	-2.805,34		
Finanzierungstätigkeit												
SU 35			Summe Einzahlungen aus der Finanzierungstätigkeit			0,00	0,00	0,00	0,00	0,00		
SU 36			Summe Auszahlungen aus der Finanzierungstätigkeit			0,00	0,00	0,00	0,00	0,00		
SA4			Saldo (4) Geldfluss aus der Finanzierungstätigkeit (35 – 36)			0,00	0,00	0,00	0,00	0,00		
SA5			Saldo (5) Geldfluss aus der voranschlagswirksamen Gebarung (Saldo 3 + Saldo 4)			-2.000,00	-2.800,00	-2.805,34	-2.000,00	-2.805,34		
09 Personalbetreuung												
091 Personalausbildung und Personalfortbildung												
091000 Personalausbildung und Personalfort												
Operative Gebarung												
SU 21 / 31			Summe Erträge / Einzahlungen operative Gebarung			0,00	0,00	0,00	0,00	0,00		
1/091000-728000			Schulung der Bediensteten	2225	3225	24	2.500,00	2.500,00	2.849,60	2.500,00	2.500,00	2.877,60
SU 22 / 32			Summe Aufwendungen / Auszahlungen operative Gebarung			2.500,00	2.500,00	2.849,60	2.500,00	2.500,00	2.877,60	
SA 0 / SA 1			(0) Nettoergebnis (21 - 22) / (1) Geldfluss operative Gebarung (31 – 32)			-2.500,00	-2.500,00	-2.849,60	-2.500,00	-2.500,00	-2.877,60	
SA01			Saldo (01) Haushaltsrücklagen (230 - 240)			0,00	0,00	0,00	0,00	0,00	0,00	
SA00			Saldo (00) Nettoergebnis nach Haushaltsrücklagen (Saldo 0 + Saldo 01)			-2.500,00	-2.500,00	-2.849,60	-2.500,00	-2.500,00	-2.877,60	
Investive Gebarung												
SU 33			Summe Einzahlungen investive Gebarung			0,00	0,00	0,00	0,00	0,00		
SU 34			Summe Auszahlungen investive Gebarung			0,00	0,00	0,00	0,00	0,00		
SA2			Saldo (2) Geldfluss aus der Investiven Gebarung (33 – 34)			0,00	0,00	0,00	0,00	0,00		
SA3			Saldo (3) Nettofinanzierungssaldo (Saldo 1 + Saldo 2)			-2.500,00	-2.500,00	-2.877,60	-2.500,00	-2.877,60		
Finanzierungstätigkeit												
SU 35			Summe Einzahlungen aus der Finanzierungstätigkeit			0,00	0,00	0,00	0,00	0,00		
SU 36			Summe Auszahlungen aus der Finanzierungstätigkeit			0,00	0,00	0,00	0,00	0,00		
SA4			Saldo (4) Geldfluss aus der Finanzierungstätigkeit (35 – 36)			0,00	0,00	0,00	0,00	0,00		
SA5			Saldo (5) Geldfluss aus der voranschlagswirksamen Gebarung (Saldo 3 + Saldo 4)			-2.500,00	-2.500,00	-2.877,60	-2.500,00	-2.877,60		

		MVAG VC QU			Ergebnisvoranschlag			Finanzierungsvoranschlag		
		EH	FH		VA 2026	VA 2025	RA 2024	VA 2026	VA 2025	RA 2024
1 Öffentliche Ordnung und Sicherheit										
13	Sonderpolizei									
131	Bau- und Feuerpolizei									
131000	Bau und Feuerpolizei									
Operative Gebarung										
2/131000+816000	Ersatz d. Sachverständ.Kosten	2114	3114	13	3.500,00	2.200,00	2.490,00	3.500,00	2.200,00	1.935,00
SU 21 / 31	Summe Erträge / Einzahlungen operative Gebarung				3.500,00	2.200,00	2.490,00	3.500,00	2.200,00	1.935,00
1/131000-640000	Sachverständigenkosten	2222	3222	24	3.500,00	5.000,00	3.515,60	3.500,00	5.000,00	3.515,60
1/131000-728000	Entgelte für sonstige Leistungen - Digitalisierung Bauakte	2225	3225	24		100,00	15.100,84		100,00	15.100,84
1/131000-728100	Entgelte für sonstige Leistungen	2225	3225	24		500,00	2.400,00		500,00	2.400,00
SU 22 / 32	Summe Aufwendungen / Auszahlungen operative Gebarung				3.500,00	5.600,00	21.016,44	3.500,00	5.600,00	21.016,44
SA 0 / SA 1	(0) Nettoergebnis (21 - 22) / (1) Geldfluss operative Gebarung (31 - 32)				0,00	-3.400,00	-18.526,44	0,00	-3.400,00	-19.081,44
SA01	Saldo (01) Haushaltsrücklagen (230 - 240)				0,00	0,00	0,00	0,00	0,00	0,00
SA00	Saldo (00) Nettoergebnis nach Haushaltsrücklagen (Saldo 0 + Saldo 01)				0,00	-3.400,00	-18.526,44			
Investive Gebarung										
SU 33	Summe Einzahlungen investive Gebarung							0,00	0,00	0,00
SU 34	Summe Auszahlungen investive Gebarung							0,00	0,00	0,00
SA2	Saldo (2) Geldfluss aus der Investiven Gebarung (33 - 34)							0,00	0,00	0,00
SA3	Saldo (3) Nettofinanzierungssaldo (Saldo 1 + Saldo 2)							0,00	-3.400,00	-19.081,44
Finanzierungstätigkeit										
SU 35	Summe Einzahlungen aus der Finanzierungstätigkeit							0,00	0,00	0,00
SU 36	Summe Auszahlungen aus der Finanzierungstätigkeit							0,00	0,00	0,00
SA4	Saldo (4) Geldfluss aus der Finanzierungstätigkeit (35 - 36)							0,00	0,00	0,00
SA5	Saldo (5) Geldfluss aus der voranschlagswirksamen Gebarung (Saldo 3 + Saldo 4)							0,00	-3.400,00	-19.081,44
132	Gesundheitspolizei									
132000	Gesundheitspolizei									
Operative Gebarung										
SU 21 / 31	Summe Erträge / Einzahlungen operative Gebarung				0,00	0,00	0,00	0,00	0,00	0,00
1/132000-728000	Honorare für Totenbeschau	2225	3225	24	1.000,00	1.500,00	1.008,78	1.000,00	1.500,00	793,78
SU 22 / 32	Summe Aufwendungen / Auszahlungen operative Gebarung				1.000,00	1.500,00	1.008,78	1.000,00	1.500,00	793,78
SA 0 / SA 1	(0) Nettoergebnis (21 - 22) / (1) Geldfluss operative Gebarung (31 - 32)				-1.000,00	-1.500,00	-1.008,78	-1.000,00	-1.500,00	-793,78
SA01	Saldo (01) Haushaltsrücklagen (230 - 240)				0,00	0,00	0,00	0,00	0,00	0,00
SA00	Saldo (00) Nettoergebnis nach Haushaltsrücklagen (Saldo 0 + Saldo 01)				-1.000,00	-1.500,00	-1.008,78			

	MVAG	VC QU	Ergebnisvoranschlag			Finanzierungsvoranschlag					
			EH	FH	VA 2026	VA 2025	RA 2024	VA 2026	VA 2025	RA 2024	
Investive Gebarung											
SU 33							0,00	0,00	0,00		
SU 34							0,00	0,00	0,00		
SA2							0,00	0,00	0,00		
SA3							-1.000,00	-1.500,00	-793,78		
Finanzierungstätigkeit											
SU 35							0,00	0,00	0,00		
SU 36							0,00	0,00	0,00		
SA4							0,00	0,00	0,00		
SA5							-1.000,00	-1.500,00	-793,78		
133 Veterinärpolizei											
133000 Veterinärpolizei											
Operative Gebarung											
2/133000+808000			2116	3116	16	100,00	100,00	3,00	100,00	100,00	3,00
SU 21 / 31						100,00	100,00	3,00	100,00	100,00	3,00
SU 22 / 32						0,00	0,00	0,00	0,00	0,00	0,00
SA 0 / SA 1						100,00	100,00	3,00	100,00	100,00	3,00
SA01						0,00	0,00	0,00	0,00	0,00	0,00
SA00						100,00	100,00	3,00			
Investive Gebarung											
SU 33							0,00	0,00	0,00		
SU 34							0,00	0,00	0,00		
SA2							0,00	0,00	0,00		
SA3							100,00	100,00	3,00		
Finanzierungstätigkeit											
SU 35							0,00	0,00	0,00		
SU 36							0,00	0,00	0,00		
SA4							0,00	0,00	0,00		
SA5							100,00	100,00	3,00		
16 Feuerwehrwesen											
163 Freiwillige Feuerwehren											
163000 Freiwillige Feuerwehr											
Operative Gebarung											
SU 21 / 31						0,00	0,00	0,00	0,00	0,00	0,00

		MVAG VC QU			Ergebnisvoranschlag			Finanzierungsvoranschlag		
		EH	FH		VA 2026	VA 2025	RA 2024	VA 2026	VA 2025	RA 2024
1/163000-754000	Zahlg. a. Freiw. Feuerwehren	2231	3231	26	10.100,00	10.100,00	10.080,00	10.100,00	10.100,00	10.080,00
1/163000-774000	Zuschüsse f. Ausrüstung	2231		43		10.000,00	4.054,34			
1/163000-774100	Sonstige Zuschüsse	2231		43		3.300,00				
SU 22 / 32	Summe Aufwendungen / Auszahlungen operative Gebarung				10.100,00	23.400,00	14.134,34	10.100,00	10.100,00	10.080,00
SA 0 / SA 1	(0) Nettoergebnis (21 - 22) / (1) Geldfluss operative Gebarung (31 - 32)				-10.100,00	-23.400,00	-14.134,34	-10.100,00	-10.100,00	-10.080,00
SA01	Saldo (01) Haushaltsrücklagen (230 - 240)				0,00	0,00	0,00	0,00	0,00	0,00
SA00	Saldo (00) Nettoergebnis nach Haushaltsrücklagen (Saldo 0 + Saldo 01)				-10.100,00	-23.400,00	-14.134,34			
Investive Gebarung										
SU 33	Summe Einzahlungen investive Gebarung							0,00	0,00	0,00
1/163000-774000	Zuschüsse f. Ausrüstung		3431	43				10.000,00		4.054,34
1/163000-774100	Sonstige Zuschüsse		3431	43				3.300,00		
SU 34	Summe Auszahlungen investive Gebarung							0,00	13.300,00	4.054,34
SA2	Saldo (2) Geldfluss aus der Investiven Gebarung (33 - 34)							0,00	-13.300,00	-4.054,34
SA3	Saldo (3) Nettofinanzierungssaldo (Saldo 1 + Saldo 2)							-10.100,00	-23.400,00	-14.134,34
Finanzierungstätigkeit										
SU 35	Summe Einzahlungen aus der Finanzierungstätigkeit							0,00	0,00	0,00
SU 36	Summe Auszahlungen aus der Finanzierungstätigkeit							0,00	0,00	0,00
SA4	Saldo (4) Geldfluss aus der Finanzierungstätigkeit (35 - 36)							0,00	0,00	0,00
SA5	Saldo (5) Geldfluss aus der voranschlagswirksamen Gebarung (Saldo 3 + Saldo 4)							-10.100,00	-23.400,00	-14.134,34
164	Förderung der Brandbekämpfung und Brandverhütung									
164000	Förderung der Brandbekämpfung und Brandverhütung									
Operative Gebarung										
2/164000+813000	Erträge aus der Auflösung von Investitionszuschüssen (Kapitaltransfers)	2127			40.000,00	40.000,00	38.857,17			
SU 21 / 31	Summe Erträge / Einzahlungen operative Gebarung				40.000,00	40.000,00	38.857,17	0,00	0,00	0,00
1/164000-400000	Geringwertige Wirtschaftsgüter	2221	3221	23	500,00	500,00	199,00	500,00	500,00	199,00
1/164000-670000	Versicherungen	2222	3222	24	12.000,00	12.000,00	12.517,66	12.000,00	12.000,00	10.820,75
1/164000-680000	Planmäßige Abschreibung	2226			93.600,00	93.600,00	93.798,47			
1/164000-710000	Öffentliche Abgaben (Ausgaben)	2225	3225	24	100,00	100,00	21,10	100,00	100,00	21,10
1/164000-711000	Kanalbenutzungsgebühren	2225	3225	24	2.700,00	2.700,00	1.805,12	2.700,00	2.700,00	1.805,12
1/164000-711100	Gebühren für Wasserbezug	2225	3225	24	1.000,00	1.000,00	955,57	1.000,00	1.000,00	955,57
1/164000-711200	Abfallwirtschaftsgebühren für Feuer	2225	3225	24	1.400,00	1.300,00	1.393,37	1.400,00	1.300,00	1.393,37
1/164000-728000	Entgelte F. Sonst. Leistungen	2225	3225	24	200,00	200,00	1.345,80	200,00	200,00	1.345,80
1/164000-729100	Personalkostenersatz an Bauhof	2225	3225	24	200,00	800,00		200,00	800,00	
1/164000-755000	Kostenbeitrag Abwasserentsorgung	2233	3233	27	900,00	900,00	875,00	900,00	900,00	875,00
SU 22 / 32	Summe Aufwendungen / Auszahlungen operative Gebarung				112.600,00	113.100,00	112.911,09	19.000,00	19.500,00	17.415,71
SA 0 / SA 1	(0) Nettoergebnis (21 - 22) / (1) Geldfluss operative Gebarung (31 - 32)				-72.600,00	-73.100,00	-74.053,92	-19.000,00	-19.500,00	-17.415,71

	MVAG	VC	QU	Ergebnisvoranschlag			Finanzierungsvoranschlag				
				EH	FH	VA 2026	VA 2025	RA 2024	VA 2026	VA 2025	RA 2024
SA01						0,00	0,00	0,00	0,00	0,00	0,00
SA00						-72.600,00	-73.100,00	-74.053,92			
Investive Gebarung											
SU 33									0,00	0,00	0,00
SU 34									0,00	0,00	0,00
SA2									0,00	0,00	0,00
SA3									-19.000,00	-19.500,00	-17.415,71
Finanzierungstätigkeit											
SU 35									0,00	0,00	0,00
SU 36									0,00	0,00	0,00
SA4									0,00	0,00	0,00
SA5									-19.000,00	-19.500,00	-17.415,71
164200											
Operative Gebarung											
2/164200+861000											33.333,00
											33.333,00
SU 21 / 31						0,00	0,00	33.333,00	0,00	0,00	33.333,00
1/164200-680000						16.300,00	34.100,00	16.451,56			
1/164200-754000								16.666,50			16.666,50
5/164200-799000								7.731,97			
SU 22 / 32						16.300,00	34.100,00	40.850,03	0,00	0,00	16.666,50
SA 0 / SA 1						-16.300,00	-34.100,00	-7.517,03	0,00	0,00	16.666,50
SA01						0,00	0,00	0,00	0,00	0,00	0,00
SA00						-16.300,00	-34.100,00	-7.517,03			
Investive Gebarung											
6/164200+301000											55.000,00
6/164200+307000											65.607,92
SU 33									0,00	0,00	120.607,92
5/164200-040300											218.875,95
SU 34									0,00	0,00	218.875,95
SA2									0,00	0,00	-98.268,03
SA3									0,00	0,00	-81.601,53
Finanzierungstätigkeit											
SU 35									0,00	0,00	0,00

		MVAG VC QU			Ergebnisvoranschlag			Finanzierungsvoranschlag		
		EH	FH		VA 2026	VA 2025	RA 2024	VA 2026	VA 2025	RA 2024
SU 36	Summe Auszahlungen aus der Finanzierungstätigkeit							0,00	0,00	0,00
SA4	Saldo (4) Geldfluss aus der Finanzierungstätigkeit (35 – 36)							0,00	0,00	0,00
SA5	Saldo (5) Geldfluss aus der voranschlagswirksamen Gebarung (Saldo 3 + Saldo 4)							0,00	0,00	-81.601,53
169	Sonstige Einrichtungen und Maßnahmen									
169000	Sonstige Einrichtungen und Maßnahme									
Operative Gebarung										
SU 21 / 31	Summe Erträge / Einzahlungen operative Gebarung				0,00	0,00	0,00	0,00	0,00	0,00
1/169000-413000	Handelswaren	2221	3221	23	400,00	400,00	900,00	400,00	400,00	900,00
1/169000-728000	Bewirtungen	2225	3225	24		700,00	1.203,44		700,00	1.203,44
SU 22 / 32	Summe Aufwendungen / Auszahlungen operative Gebarung				400,00	1.100,00	2.103,44	400,00	1.100,00	2.103,44
SA 0 / SA 1	(0) Nettoergebnis (21 - 22) / (1) Geldfluss operative Gebarung (31 – 32)				-400,00	-1.100,00	-2.103,44	-400,00	-1.100,00	-2.103,44
SA01	Saldo (01) Haushaltsrücklagen (230 - 240)				0,00	0,00	0,00	0,00	0,00	0,00
SA00	Saldo (00) Nettoergebnis nach Haushaltsrücklagen (Saldo 0 + Saldo 01)				-400,00	-1.100,00	-2.103,44			
Investive Gebarung										
SU 33	Summe Einzahlungen investive Gebarung							0,00	0,00	0,00
SU 34	Summe Auszahlungen investive Gebarung							0,00	0,00	0,00
SA2	Saldo (2) Geldfluss aus der Investiven Gebarung (33 – 34)							0,00	0,00	0,00
SA3	Saldo (3) Nettofinanzierungssaldo (Saldo 1 + Saldo 2)							-400,00	-1.100,00	-2.103,44
Finanzierungstätigkeit										
SU 35	Summe Einzahlungen aus der Finanzierungstätigkeit							0,00	0,00	0,00
SU 36	Summe Auszahlungen aus der Finanzierungstätigkeit							0,00	0,00	0,00
SA4	Saldo (4) Geldfluss aus der Finanzierungstätigkeit (35 – 36)							0,00	0,00	0,00
SA5	Saldo (5) Geldfluss aus der voranschlagswirksamen Gebarung (Saldo 3 + Saldo 4)							-400,00	-1.100,00	-2.103,44
17	Katastrophendienst									
179	Sonstige Einrichtungen und Maßnahmen									
179000	Sonstige Einrichtungen und Maßnahme									
Operative Gebarung										
SU 21 / 31	Summe Erträge / Einzahlungen operative Gebarung				0,00	0,00	0,00	0,00	0,00	0,00
1/179000-616000	Wartung des Notstromaggregates	2224	3224	24	1.100,00	1.100,00	990,00	1.100,00	1.100,00	990,00
1/179000-670000	Versicherungen	2222	3222	24	100,00	100,00	28,69	100,00	100,00	28,69
SU 22 / 32	Summe Aufwendungen / Auszahlungen operative Gebarung				1.200,00	1.200,00	1.018,69	1.200,00	1.200,00	1.018,69
SA 0 / SA 1	(0) Nettoergebnis (21 - 22) / (1) Geldfluss operative Gebarung (31 – 32)				-1.200,00	-1.200,00	-1.018,69	-1.200,00	-1.200,00	-1.018,69
SA01	Saldo (01) Haushaltsrücklagen (230 - 240)				0,00	0,00	0,00	0,00	0,00	0,00
SA00	Saldo (00) Nettoergebnis nach Haushaltsrücklagen (Saldo 0 + Saldo 01)				-1.200,00	-1.200,00	-1.018,69			

	MVAG	VC QU	Ergebnisvoranschlag			Finanzierungsvoranschlag				
			EH	FH	VA 2026	VA 2025	RA 2024	VA 2026	VA 2025	RA 2024
Investive Gebarung										
SU 33			Summe Einzahlungen investive Gebarung			0,00	0,00	0,00	0,00	0,00
SU 34			Summe Auszahlungen investive Gebarung			0,00	0,00	0,00	0,00	0,00
SA2			Saldo (2) Geldfluss aus der Investiven Gebarung (33 – 34)			0,00	0,00	0,00	0,00	0,00
SA3			Saldo (3) Nettofinanzierungssaldo (Saldo 1 + Saldo 2)			-1.200,00	-1.200,00	-1.018,69	-1.200,00	-1.018,69
Finanzierungstätigkeit										
SU 35			Summe Einzahlungen aus der Finanzierungstätigkeit			0,00	0,00	0,00	0,00	0,00
SU 36			Summe Auszahlungen aus der Finanzierungstätigkeit			0,00	0,00	0,00	0,00	0,00
SA4			Saldo (4) Geldfluss aus der Finanzierungstätigkeit (35 – 36)			0,00	0,00	0,00	0,00	0,00
SA5			Saldo (5) Geldfluss aus der voranschlagswirksamen Gebarung (Saldo 3 + Saldo 4)			-1.200,00	-1.200,00	-1.018,69	-1.200,00	-1.018,69
18 Landesverteidigung										
180 Zivilschutz										
180000 Zivilschutz										
Operative Gebarung										
SU 21 / 31			Summe Erträge / Einzahlungen operative Gebarung			0,00	0,00	0,00	0,00	0,00
1/180000-757000			Beitrag an Zivilschutzverband	2234 3234 27	300,00	300,00	254,10	300,00	300,00	254,10
SU 22 / 32			Summe Aufwendungen / Auszahlungen operative Gebarung			300,00	300,00	254,10	300,00	300,00
SA 0 / SA 1			(0) Nettoergebnis (21 - 22) / (1) Geldfluss operative Gebarung (31 – 32)			-300,00	-300,00	-254,10	-300,00	-300,00
SA01			Saldo (01) Haushaltsrücklagen (230 - 240)			0,00	0,00	0,00	0,00	0,00
SA00			Saldo (00) Nettoergebnis nach Haushaltsrücklagen (Saldo 0 + Saldo 01)			-300,00	-300,00	-254,10	-300,00	-254,10
Investive Gebarung										
SU 33			Summe Einzahlungen investive Gebarung			0,00	0,00	0,00	0,00	0,00
SU 34			Summe Auszahlungen investive Gebarung			0,00	0,00	0,00	0,00	0,00
SA2			Saldo (2) Geldfluss aus der Investiven Gebarung (33 – 34)			0,00	0,00	0,00	0,00	0,00
SA3			Saldo (3) Nettofinanzierungssaldo (Saldo 1 + Saldo 2)			-300,00	-300,00	-254,10	-300,00	-254,10
Finanzierungstätigkeit										
SU 35			Summe Einzahlungen aus der Finanzierungstätigkeit			0,00	0,00	0,00	0,00	0,00
SU 36			Summe Auszahlungen aus der Finanzierungstätigkeit			0,00	0,00	0,00	0,00	0,00
SA4			Saldo (4) Geldfluss aus der Finanzierungstätigkeit (35 – 36)			0,00	0,00	0,00	0,00	0,00
SA5			Saldo (5) Geldfluss aus der voranschlagswirksamen Gebarung (Saldo 3 + Saldo 4)			-300,00	-300,00	-254,10	-300,00	-254,10

		MVAG		VC QU	Ergebnisvoranschlag			Finanzierungsvoranschlag		
		EH	FH		VA 2026	VA 2025	RA 2024	VA 2026	VA 2025	RA 2024
2 Unterricht, Erziehung, Sport und Wissenschaft										
21	Allgemeinbildender Unterricht									
211	Volksschulen									
211000	Volksschule									
Operative Gebarung										
2/211000+816000	Benützungsentgelte für Turnsaal	2114	3114	13	500,00	500,00	825,00	500,00	500,00	690,00
2/211000+828000	Rückersätze von Aufwendungen - Stromeinlieferung	2116	3116		1.200,00	1.300,00	751,87	1.200,00	1.300,00	751,87
SU 21 / 31	Summe Erträge / Einzahlungen operative Gebarung				1.700,00	1.800,00	1.576,87	1.700,00	1.800,00	1.441,87
1/211000-400000	Geringwertige Wirtschaftsgüter	2221	3221	23	700,00	700,00	686,50	700,00	700,00	686,50
1/211000-400100	Lehrmittel	2221	3221	23	500,00	500,00	222,40	500,00	500,00	293,20
1/211000-413000	Handelswaren	2221	3221	23	200,00	200,00	118,80	200,00	200,00	118,80
1/211000-430000	Lebensmittel	2221	3221				100,00			100,00
1/211000-451000	Brennstoffe	2221	3221	23	2.500,00	2.500,00	2.013,66	2.500,00	2.500,00	2.013,66
1/211000-454000	Reinigungsmittel	2221	3221	23	1.500,00	1.500,00	1.837,44	1.500,00	1.500,00	1.837,44
1/211000-456000	Schreib-, Zeichen- u. Sonst. Büromi	2221	3221	23	500,00	500,00	427,94	500,00	500,00	427,94
1/211000-457000	Druckwerke	2221	3221	23	200,00	400,00	50,40	200,00	400,00	50,40
1/211000-458000	Gesundheitsvorsorge	2221	3221	23	100,00	100,00	25,00	100,00	100,00	25,00
1/211000-459000	Sonstige Verbrauchsgüter	2221	3221	23	200,00	200,00	172,49	200,00	200,00	172,49
1/211000-459200	Bastelmaterial	2221	3221	23	200,00	200,00	121,91	200,00	200,00	121,91
1/211000-511000	Bezüge Vertragsbedienstete	2211	3211	20	34.600,00	32.700,00	31.522,02	34.600,00	32.700,00	31.522,02
1/211000-523000	Geldbezüge der nicht ganzjährig beschäftigten Arbeiter	2211	3211	20		1.700,00				1.700,00
1/211000-565000	Mehrleistungsvergütungen	2211	3211	20	100,00	100,00	56,46	100,00	100,00	56,46
1/211000-580000	Dienstgeberbeiträge zum Ausgleichsfonds für Familienbeihilf	2212	3212	20	1.300,00	1.200,00	1.153,29	1.300,00	1.200,00	1.153,29
1/211000-582000	Sonstige Dienstgeberbeiträge zur sozialen Sicherheit	2212	3212	20	7.400,00	7.000,00	6.668,47	7.400,00	7.000,00	6.668,47
1/211000-600000	Strom	2222	3222	24	2.500,00	2.200,00	2.037,36	2.500,00	2.200,00	3.055,12
1/211000-613000	Instandhaltung von sonstigen Grundstückseinrichtungen	2224	3224				323,40			323,40
1/211000-614000	Instandhaltung der Gebäude	2224	3224	24	1.000,00	1.000,00	98,00	1.000,00	1.000,00	98,00
1/211000-614100	Instandh. d. Heizungsanlagen	2224	3224	24	800,00	2.800,00	552,10	800,00	2.800,00	552,10
1/211000-616000	Instandhaltung von Maschinen	2224	3224		100,00	100,00	111,83	100,00	100,00	111,83
1/211000-618000	Instandh. d. Schulinrichtung	2224	3224	24	500,00	500,00	4.342,25	500,00	500,00	4.223,93
1/211000-618200	Kosten Servicevertrag - Digit. Kopi	2224	3224	24	1.000,00	7.000,00	423,36	1.000,00	7.000,00	423,36
1/211000-618300	Wartungsvertrag Smartboards	2224	3224	24	600,00	600,00	529,92	600,00	600,00	529,92
1/211000-620000	Beförderung von Schülern	2222	3222	24	5.100,00	2.200,00		5.100,00	2.200,00	

		MVAG		VC QU	Ergebnisvoranschlag			Finanzierungsvoranschlag		
		EH	FH		VA 2026	VA 2025	RA 2024	VA 2026	VA 2025	RA 2024
1/211000-631000	Telekommunikationsdienste	2222	3222	24	1.500,00	1.500,00	1.728,40	1.500,00	1.500,00	1.725,69
1/211000-650000	Kreditzinsen	2241	3241	25	3.500,00	5.700,00	9.305,73	3.500,00	5.700,00	9.305,73
1/211000-670000	Versicherungen	2222	3222	24	2.900,00	2.900,00	2.629,36	2.900,00	2.900,00	2.629,36
1/211000-680000	Planmäßige Abschreibung	2226			20.600,00	20.300,00	21.544,92			
1/211000-710000	Öffentliche Abgaben	2225	3225	24	100,00	100,00	10,55	100,00	100,00	10,55
1/211000-711100	Gebühren für Wasserbezug	2225	3225	24	500,00	500,00	443,38	500,00	500,00	443,38
1/211000-711200	Abfallwirtschaftsgebühren	2225	3225	24	800,00	800,00	727,80	800,00	800,00	727,80
1/211000-720000	Medienbeitrag	2225	3225	24	300,00	300,00	254,28	300,00	300,00	254,28
1/211000-728000	Entgelte F. Sonst. Leistungen	2225	3225	24	500,00	500,00	1.430,64	500,00	500,00	1.430,64
1/211000-728500	Wartung der Software	2225	3225	24	600,00	600,00	344,21	600,00	600,00	344,21
1/211000-729100	Personalkostenersatz an Bauhof	2225	3225	24	4.000,00	5.500,00	4.176,25	4.000,00	5.500,00	4.176,25
1/211000-752000	Kostenersatz für Personalverrechnun	2231	3231	26	300,00	200,00	164,90	300,00	200,00	164,90
1/211000-755000	Kostenbeitrag Abwasserentsorgung	2233	3233	27	700,00	700,00	675,00	700,00	700,00	675,00
SU 22 / 32	Summe Aufwendungen / Auszahlungen operative Gebarung				97.900,00	105.600,00	96.930,42	77.300,00	85.300,00	76.353,03
SA 0 / SA 1	(0) Nettoergebnis (21 - 22) / (1) Geldfluss operative Gebarung (31 - 32)				-96.200,00	-103.800,00	-95.353,55	-75.600,00	-83.500,00	-74.911,16
SA01	Saldo (01) Haushaltsrücklagen (230 - 240)				0,00	0,00	0,00	0,00	0,00	0,00
SA00	Saldo (00) Nettoergebnis nach Haushaltsrücklagen (Saldo 0 + Saldo 01)				-96.200,00	-103.800,00	-95.353,55			
Investive Gebarung										
SU 33	Summe Einzahlungen investive Gebarung							0,00	0,00	0,00
1/211000-042000	Betriebsausstattung			3415 2 41				1.000,00	3.800,00	
SU 34	Summe Auszahlungen investive Gebarung							1.000,00	3.800,00	0,00
SA2	Saldo (2) Geldfluss aus der Investiven Gebarung (33 - 34)							-1.000,00	-3.800,00	0,00
SA3	Saldo (3) Nettofinanzierungssaldo (Saldo 1 + Saldo 2)							-76.600,00	-87.300,00	-74.911,16
Finanzierungstätigkeit										
SU 35	Summe Einzahlungen aus der Finanzierungstätigkeit							0,00	0,00	0,00
1/211000-346000	Tilgung von Bankdarlehen			3614 65				36.400,00	36.400,00	36.363,63
SU 36	Summe Auszahlungen aus der Finanzierungstätigkeit							36.400,00	36.400,00	36.363,63
SA4	Saldo (4) Geldfluss aus der Finanzierungstätigkeit (35 - 36)							-36.400,00	-36.400,00	-36.363,63
SA5	Saldo (5) Geldfluss aus der voranschlagswirksamen Gebarung (Saldo 3 + Saldo 4)							-113.000,00	-123.700,00	-111.274,79
211100	Schulfreiraum Volksschule									
Operative Gebarung										
2/211100+813000	Erträge aus der Auflösung von Investitionszuschüssen (Kapitaltransfers)			2127	1.200,00	1.200,00	1.212,12			
SU 21 / 31	Summe Erträge / Einzahlungen operative Gebarung				1.200,00	1.200,00	1.212,12	0,00	0,00	0,00
1/211100-680000	Planmäßige Abschreibung			2226	6.800,00	200,00	6.794,81			
SU 22 / 32	Summe Aufwendungen / Auszahlungen operative Gebarung				6.800,00	200,00	6.794,81	0,00	0,00	0,00
SA 0 / SA 1	(0) Nettoergebnis (21 - 22) / (1) Geldfluss operative Gebarung (31 - 32)				-5.600,00	1.000,00	-5.582,69	0,00	0,00	0,00

		MVAG VC QU			Ergebnisvoranschlag			Finanzierungsvoranschlag		
		EH	FH		VA 2026	VA 2025	RA 2024	VA 2026	VA 2025	RA 2024
SA01	Saldo (01) Haushaltsrücklagen (230 - 240)				0,00	0,00	0,00	0,00	0,00	0,00
SA00	Saldo (00) Nettoergebnis nach Haushaltsrücklagen (Saldo 0 + Saldo 01)				-5.600,00	1.000,00	-5.582,69			
Investive Gebarung										
SU 33	Summe Einzahlungen investive Gebarung							0,00	0,00	0,00
SU 34	Summe Auszahlungen investive Gebarung							0,00	0,00	0,00
SA2	Saldo (2) Geldfluss aus der Investiven Gebarung (33 – 34)							0,00	0,00	0,00
SA3	Saldo (3) Nettofinanzierungssaldo (Saldo 1 + Saldo 2)							0,00	0,00	0,00
Finanzierungstätigkeit										
SU 35	Summe Einzahlungen aus der Finanzierungstätigkeit							0,00	0,00	0,00
SU 36	Summe Auszahlungen aus der Finanzierungstätigkeit							0,00	0,00	0,00
SA4	Saldo (4) Geldfluss aus der Finanzierungstätigkeit (35 – 36)							0,00	0,00	0,00
SA5	Saldo (5) Geldfluss aus der voranschlagswirksamen Gebarung (Saldo 3 + Saldo 4)							0,00	0,00	0,00
212	Mittelschulen									
212000	Neue Mittelschulen									
Operative Gebarung										
SU 21 / 31	Summe Erträge / Einzahlungen operative Gebarung				0,00	0,00	0,00	0,00	0,00	0,00
1/212000-620000	Beförderung v. Schülern	2222	3222	24		1.000,00			1.000,00	
1/212000-752000	Schulumlagen Haupt- u. Mittelschule	2231	3231	26	86.200,00	72.000,00	73.100,00	86.200,00	72.000,00	73.100,00
SU 22 / 32	Summe Aufwendungen / Auszahlungen operative Gebarung				86.200,00	73.000,00	73.100,00	86.200,00	73.000,00	73.100,00
SA 0 / SA 1	(0) Nettoergebnis (21 - 22) / (1) Geldfluss operative Gebarung (31 – 32)				-86.200,00	-73.000,00	-73.100,00	-86.200,00	-73.000,00	-73.100,00
SA01	Saldo (01) Haushaltsrücklagen (230 - 240)				0,00	0,00	0,00	0,00	0,00	0,00
SA00	Saldo (00) Nettoergebnis nach Haushaltsrücklagen (Saldo 0 + Saldo 01)				-86.200,00	-73.000,00	-73.100,00			
Investive Gebarung										
SU 33	Summe Einzahlungen investive Gebarung							0,00	0,00	0,00
SU 34	Summe Auszahlungen investive Gebarung							0,00	0,00	0,00
SA2	Saldo (2) Geldfluss aus der Investiven Gebarung (33 – 34)							0,00	0,00	0,00
SA3	Saldo (3) Nettofinanzierungssaldo (Saldo 1 + Saldo 2)							-86.200,00	-73.000,00	-73.100,00
Finanzierungstätigkeit										
SU 35	Summe Einzahlungen aus der Finanzierungstätigkeit							0,00	0,00	0,00
SU 36	Summe Auszahlungen aus der Finanzierungstätigkeit							0,00	0,00	0,00
SA4	Saldo (4) Geldfluss aus der Finanzierungstätigkeit (35 – 36)							0,00	0,00	0,00
SA5	Saldo (5) Geldfluss aus der voranschlagswirksamen Gebarung (Saldo 3 + Saldo 4)							-86.200,00	-73.000,00	-73.100,00

		MVAG VC QU			Ergebnisvoranschlag			Finanzierungsvoranschlag		
		EH	FH		VA 2026	VA 2025	RA 2024	VA 2026	VA 2025	RA 2024
213	Sonderschulen									
213000	Sonderschule									
Operative Gebarung										
SU 21 / 31	Summe Erträge / Einzahlungen operative Gebarung				0,00	0,00	0,00	0,00	0,00	0,00
1/213000-752000	Schulerhaltungsbeitrag	2231	3231	26	4.100,00	4.000,00	3.982,84	4.100,00	4.000,00	3.982,84
SU 22 / 32	Summe Aufwendungen / Auszahlungen operative Gebarung				4.100,00	4.000,00	3.982,84	4.100,00	4.000,00	3.982,84
SA 0 / SA 1	(0) Nettoergebnis (21 - 22) / (1) Geldfluss operative Gebarung (31 - 32)				-4.100,00	-4.000,00	-3.982,84	-4.100,00	-4.000,00	-3.982,84
SA01	Saldo (01) Haushaltsrücklagen (230 - 240)				0,00	0,00	0,00	0,00	0,00	0,00
SA00	Saldo (00) Nettoergebnis nach Haushaltsrücklagen (Saldo 0 + Saldo 01)				-4.100,00	-4.000,00	-3.982,84			
Investive Gebarung										
SU 33	Summe Einzahlungen investive Gebarung							0,00	0,00	0,00
SU 34	Summe Auszahlungen investive Gebarung							0,00	0,00	0,00
SA2	Saldo (2) Geldfluss aus der Investiven Gebarung (33 - 34)							0,00	0,00	0,00
SA3	Saldo (3) Nettofinanzierungssaldo (Saldo 1 + Saldo 2)							-4.100,00	-4.000,00	-3.982,84
Finanzierungstätigkeit										
SU 35	Summe Einzahlungen aus der Finanzierungstätigkeit							0,00	0,00	0,00
SU 36	Summe Auszahlungen aus der Finanzierungstätigkeit							0,00	0,00	0,00
SA4	Saldo (4) Geldfluss aus der Finanzierungstätigkeit (35 - 36)							0,00	0,00	0,00
SA5	Saldo (5) Geldfluss aus der voranschlagswirksamen Gebarung (Saldo 3 + Saldo 4)							-4.100,00	-4.000,00	-3.982,84
214	Polytechnische Schulen									
214000	Polytechnischer Lehrgang									
Operative Gebarung										
SU 21 / 31	Summe Erträge / Einzahlungen operative Gebarung				0,00	0,00	0,00	0,00	0,00	0,00
1/214000-752000	Schulumlage Polytechnische Schule	2231	3231	26	7.000,00	2.400,00	15.327,57	7.000,00	2.400,00	15.327,57
SU 22 / 32	Summe Aufwendungen / Auszahlungen operative Gebarung				7.000,00	2.400,00	15.327,57	7.000,00	2.400,00	15.327,57
SA 0 / SA 1	(0) Nettoergebnis (21 - 22) / (1) Geldfluss operative Gebarung (31 - 32)				-7.000,00	-2.400,00	-15.327,57	-7.000,00	-2.400,00	-15.327,57
SA01	Saldo (01) Haushaltsrücklagen (230 - 240)				0,00	0,00	0,00	0,00	0,00	0,00
SA00	Saldo (00) Nettoergebnis nach Haushaltsrücklagen (Saldo 0 + Saldo 01)				-7.000,00	-2.400,00	-15.327,57			
Investive Gebarung										
SU 33	Summe Einzahlungen investive Gebarung							0,00	0,00	0,00
SU 34	Summe Auszahlungen investive Gebarung							0,00	0,00	0,00
SA2	Saldo (2) Geldfluss aus der Investiven Gebarung (33 - 34)							0,00	0,00	0,00
SA3	Saldo (3) Nettofinanzierungssaldo (Saldo 1 + Saldo 2)							-7.000,00	-2.400,00	-15.327,57
Finanzierungstätigkeit										
SU 35	Summe Einzahlungen aus der Finanzierungstätigkeit							0,00	0,00	0,00
SU 36	Summe Auszahlungen aus der Finanzierungstätigkeit							0,00	0,00	0,00

		MVAG VC QU			Ergebnisvoranschlag			Finanzierungsvoranschlag		
		EH	FH		VA 2026	VA 2025	RA 2024	VA 2026	VA 2025	RA 2024
SA4	Saldo (4) Geldfluss aus der Finanzierungstätigkeit (35 – 36)							0,00	0,00	0,00
SA5	Saldo (5) Geldfluss aus der voranschlagswirksamen Gebarung (Saldo 3 + Saldo 4)							-7.000,00	-2.400,00	-15.327,57
219	Sonstige Einrichtungen und Maßnahmen									
219000	Sonstige Einrichtungen und Maßnahme									
Operative Gebarung										
SU 21 / 31	Summe Erträge / Einzahlungen operative Gebarung				0,00	0,00	0,00	0,00	0,00	0,00
1/219000-768000	Zuwendg. F. Schulveranstaltg.	2234	3234	27	600,00	600,00	400,00	600,00	600,00	400,00
SU 22 / 32	Summe Aufwendungen / Auszahlungen operative Gebarung				600,00	600,00	400,00	600,00	600,00	400,00
SA 0 / SA 1	(0) Nettoergebnis (21 - 22) / (1) Geldfluss operative Gebarung (31 – 32)				-600,00	-600,00	-400,00	-600,00	-600,00	-400,00
SA01	Saldo (01) Haushaltsrücklagen (230 - 240)				0,00	0,00	0,00	0,00	0,00	0,00
SA00	Saldo (00) Nettoergebnis nach Haushaltsrücklagen (Saldo 0 + Saldo 01)				-600,00	-600,00	-400,00			
Investive Gebarung										
SU 33	Summe Einzahlungen investive Gebarung							0,00	0,00	0,00
SU 34	Summe Auszahlungen investive Gebarung							0,00	0,00	0,00
SA2	Saldo (2) Geldfluss aus der Investiven Gebarung (33 – 34)							0,00	0,00	0,00
SA3	Saldo (3) Nettofinanzierungssaldo (Saldo 1 + Saldo 2)							-600,00	-600,00	-400,00
Finanzierungstätigkeit										
SU 35	Summe Einzahlungen aus der Finanzierungstätigkeit							0,00	0,00	0,00
SU 36	Summe Auszahlungen aus der Finanzierungstätigkeit							0,00	0,00	0,00
SA4	Saldo (4) Geldfluss aus der Finanzierungstätigkeit (35 – 36)							0,00	0,00	0,00
SA5	Saldo (5) Geldfluss aus der voranschlagswirksamen Gebarung (Saldo 3 + Saldo 4)							-600,00	-600,00	-400,00
24	Vorschulische Erziehung									
240	Kindergärten									
240000	Kindergärten									
Operative Gebarung										
2/240000+808000	Essensbeiträge	2116	3116	16	2.200,00	2.200,00	2.053,13	2.200,00	2.200,00	1.831,87
2/240000+810100	Elternbeiträge	2114	3114	13	4.500,00	4.500,00	5.184,00	4.500,00	4.500,00	4.919,89
2/240000+810110	Nachmittagsbetreuung	2114	3114	13	2.000,00	3.000,00	2.300,84	2.000,00	3.000,00	2.566,32
2/240000+810200	Beförderungskostenbeiträge	2114	3114	13	10.000,00	7.000,00	7.946,92	10.000,00	7.000,00	7.840,72
2/240000+813000	Erträge aus der Auflösung von Investitionszuschüssen (Kapitaltransfers)	2127			500,00					
2/240000+828000	Rückersätze von Aufwendungen - Strom	2116	3116		100,00	100,00	211,84	100,00	100,00	211,84
2/240000+829000	Versicherungsvergütungen	2116	3116				120,00			120,00
2/240000+829100	Versicherungsvergütungen	2116	3116				135,00			135,00

		MVAG		VC QU	Ergebnisvoranschlag			Finanzierungsvoranschlag		
		EH	FH		VA 2026	VA 2025	RA 2024	VA 2026	VA 2025	RA 2024
2/240000+860000	Transfers von Bund (Zukunftsfonds Kinderbetreuung)	2121	3121			30.000,00			30.000,00	
2/240000+860100	Lohnkostenzuschuss	2121	3121	15	5.000,00	5.000,00	5.058,00	5.000,00	5.000,00	5.058,00
2/240000+861000	Transfers von Ländern, Landesfonds und Landeskammern	2121	3121	15	33.000,00		7.734,63	33.000,00		7.734,63
2/240000+861200	Zinsenzuschuss Nö (Fiktives Darlehe	2121	3121	15		100,00	400,68		100,00	400,68
SU 21 / 31	Summe Erträge / Einzahlungen operative Gebarung				57.300,00	51.900,00	31.145,04	56.800,00	51.900,00	30.818,95
1/240000-400000	Geringwertige Wirtschaftsgüter	2221	3221	23	500,00	4.000,00	610,62	500,00	4.000,00	610,62
1/240000-400010	Geringwertige Wirtschaftsgüter des Anlagevermögens	2221	3221	23	100,00	100,00		100,00	100,00	
1/240000-400100	Spielzeug	2221	3221	23	800,00	800,00	521,59	800,00	800,00	521,59
1/240000-413000	Handelswaren	2221	3221	23	400,00	400,00	280,10	400,00	400,00	273,24
1/240000-430000	Verabreichung von Mittagessen	2221	3221	23	2.500,00	2.200,00	2.109,10	2.500,00	2.200,00	2.109,10
1/240000-430100	Lebens- und Genussmittel	2221	3221	23	800,00	800,00	612,48	800,00	800,00	393,58
1/240000-430200	Getränke	2221	3221	23	100,00	100,00	9,16	100,00	100,00	
1/240000-451000	Brennstoffe	2221	3221	23	2.500,00	2.500,00	1.602,75	2.500,00	2.500,00	1.602,75
1/240000-454000	Reinigungsmittel	2221	3221	23	800,00	800,00	474,52	800,00	800,00	417,14
1/240000-455000	Chemische Mittel	2221	3221	23	200,00	200,00	145,13	200,00	200,00	145,13
1/240000-456000	Schreib-, Zeichen- u. Sonst. Büromi	2221	3221	23	1.000,00	1.000,00	969,35	1.000,00	1.000,00	969,35
1/240000-457000	Druckwerke	2221	3221	23	100,00	100,00	12,73	100,00	100,00	12,73
1/240000-458000	Gesundheitsvorsorge	2221	3221	23	100,00	100,00	63,84	100,00	100,00	63,84
1/240000-459000	Sonstige Verbrauchsgüter	2221	3221	23	200,00	200,00	665,66	200,00	200,00	665,66
1/240000-459100	Blumen	2221	3221	23		100,00			100,00	
1/240000-459200	Beschäftigungsmaterial	2221	3221	23	1.300,00	1.300,00	907,90	1.300,00	1.300,00	907,90
1/240000-511000	Bezüge Vertragsbedienstete	2211	3211	20	124.100,00	123.100,00	110.719,16	124.100,00	123.100,00	110.719,16
1/240000-523000	Geldbezüge der nicht ganzjährig beschäftigten Arbeiter	2211	3211	20		4.000,00	1.712,74		4.000,00	1.712,74
1/240000-580000	Dienstgeberbeiträge zum Ausgleichsfonds für Familienbeihilf	2212	3212	20	3.500,00	3.600,00	3.081,73	3.500,00	3.600,00	3.081,73
1/240000-582000	Sonstige Dienstgeberbeiträge zur sozialen Sicherheit	2212	3212	20	26.400,00	27.000,00	23.637,26	26.400,00	27.000,00	23.637,26
1/240000-590000	Freiwillige Sozialleistungen	2212	3212		200,00	200,00		200,00	200,00	
1/240000-600000	Strom	2222	3222	24	1.200,00	1.200,00	838,90	1.200,00	1.200,00	1.427,01
1/240000-614000	Instandh. d. Kindergartengeb.	2224	3224	24	500,00	500,00	28,21	500,00	500,00	28,21
1/240000-614100	Instandh. d. Heizungsanlage	2224	3224	24	500,00	2.000,00		500,00	2.000,00	
1/240000-616000	Instandh. d. Rasenmähers	2224	3224	24	100,00	100,00		100,00	100,00	
1/240000-618000	Instandhaltung der Einrichtung	2224	3224	24	500,00	500,00	631,34	500,00	500,00	631,34
1/240000-618200	Instandhaltung der Spielgeräte	2224	3224	24	200,00	200,00		200,00	200,00	
1/240000-618400	Kosten Servicevertrag F. Druckstati	2224	3224	24	700,00	700,00	480,87	700,00	700,00	480,87
1/240000-619000	Instandh. d. Spielplatzes	2224	3224	24	500,00	500,00		500,00	500,00	

		MVAG		VC QU	Ergebnisvoranschlag			Finanzierungsvoranschlag		
		EH	FH		VA 2026	VA 2025	RA 2024	VA 2026	VA 2025	RA 2024
1/240000-620000	Beförderung der Kinder	2222	3222	24	28.000,00	28.000,00	30.137,91	28.000,00	28.000,00	30.137,91
1/240000-630000	Postdienste	2222	3222	24		100,00	4,15		100,00	4,15
1/240000-631000	Telekommunikationsdienste	2222	3222	24	900,00	800,00	764,35	900,00	800,00	762,47
1/240000-650000	Zinsen für Finanzschulden - Inland	2241	3241	25	19.700,00	3.200,00		19.700,00	3.200,00	
1/240000-670000	Versicherungen	2222	3222	24	1.300,00	1.300,00	1.192,92	1.300,00	1.300,00	1.192,92
1/240000-680000	Planmäßige Abschreibung	2226			38.000,00	24.500,00	25.088,96			
1/240000-710000	Öffentliche Abgaben (Ausgaben)	2225	3225	24	100,00	100,00	20,85	100,00	100,00	20,85
1/240000-710200	Kommunalsteuer	2225	3225	24	3.200,00	3.000,00	3.362,96	3.200,00	3.000,00	3.362,96
1/240000-711000	Kanalbenutzungsgebühren	2225	3225	24	1.000,00	1.000,00	895,68	1.000,00	1.000,00	895,68
1/240000-711100	Gebühren für Wasserbezug	2225	3225	24	500,00	500,00	391,25	500,00	500,00	391,25
1/240000-711200	Abfallwirtschaftsgebühren	2225	3225	24	600,00	600,00	567,44	600,00	600,00	567,44
1/240000-724000	Reisegebühren	2225	3225	24	100,00	100,00	79,38	100,00	100,00	79,38
1/240000-728000	Entgelte F. Sonst. Leistungen	2225	3225	24	7.000,00	7.000,00	9.185,61	7.000,00	7.000,00	8.124,88
1/240000-729000	Sonstige Aufwendungen	2225	3225		20.000,00	25.000,00		20.000,00	25.000,00	
1/240000-729100	Personalkostenersatz an Bauhof	2225	3225	24	2.000,00	8.000,00	3.179,89	2.000,00	8.000,00	3.179,89
1/240000-752000	Kostenersatz für Personalverrechnun	2231	3231	26	600,00	600,00	595,10	600,00	600,00	595,10
SU 22 / 32	Summe Aufwendungen / Auszahlungen operative Gebarung				292.800,00	282.100,00	225.581,59	254.800,00	257.600,00	199.725,83
SA 0 / SA 1	(0) Nettoergebnis (21 - 22) / (1) Geldfluss operative Gebarung (31 - 32)				-235.500,00	-230.200,00	-194.436,55	-198.000,00	-205.700,00	-168.906,88
SA01	Saldo (01) Haushaltsrücklagen (230 - 240)				0,00	0,00	0,00	0,00	0,00	0,00
SA00	Saldo (00) Nettoergebnis nach Haushaltsrücklagen (Saldo 0 + Saldo 01)				-235.500,00	-230.200,00	-194.436,55			
Investive Gebarung										
SU 33	Summe Einzahlungen investive Gebarung							0,00	0,00	0,00
1/240000-001000	Unbebaute Grundstücke		3412	2 40						9.397,80
1/240000-001100	Nebengebühren		3412	2 40						1.072,30
5/240000-006100	Planungskosten		3412	1 40					10.000,00	
5/240000-010000	Zubau Kindergarten - Gruppe III		3413	1					660.000,00	858,00
5/240000-010100	Ziviltechnikerleistungen Zubau Kindergarten - Gruppe III		3413	1					90.000,00	30.000,00
5/240000-042000	Amts-, Betriebs- und Geschäftsausstattung		3415	1 41					70.000,00	
1/240000-042000	Betriebsausstattung		3415	2 41				1.000,00	1.500,00	
SU 34	Summe Auszahlungen investive Gebarung							1.000,00	831.500,00	41.328,10
SA2	Saldo (2) Geldfluss aus der Investiven Gebarung (33 - 34)							-1.000,00	-831.500,00	-41.328,10
SA3	Saldo (3) Nettofinanzierungssaldo (Saldo 1 + Saldo 2)							-199.000,00	-1.037.200,00	-210.234,98
Finanzierungstätigkeit										
6/240000+346000	Investitionsdarlehen von Finanzunternehmen		3514	1					860.900,00	
SU 35	Summe Einzahlungen aus der Finanzierungstätigkeit							0,00	860.900,00	0,00

		MVAG VC QU			Ergebnisvoranschlag			Finanzierungsvoranschlag		
		EH	FH		VA 2026	VA 2025	RA 2024	VA 2026	VA 2025	RA 2024
1/240000-346000	Investitionsdarlehen von Finanzunternehmen		3614					32.000,00	15.300,00	
SU 36	Summe Auszahlungen aus der Finanzierungstätigkeit							32.000,00	15.300,00	0,00
SA4	Saldo (4) Geldfluss aus der Finanzierungstätigkeit (35 – 36)							-32.000,00	845.600,00	0,00
SA5	Saldo (5) Geldfluss aus der voranschlagswirksamen Gebarung (Saldo 3 + Saldo 4)							-231.000,00	-191.600,00	-210.234,98
25	Außerschulische Jugendberziehung									
250	Horte für Schülerinnen und Schüler									
250000	Horte für Schülerinnen und Schüler									
	Operative Gebarung									
2/250000+808000	Essensbeiträge Nachmittagsbetreuung Volksschule	2116	3116	16	5.000,00	4.000,00	5.270,00	5.000,00	4.000,00	4.880,00
2/250000+810000	Nachmittagsbetreuung Volksschule	2114	3114	13	8.000,00	8.000,00	7.880,00	8.000,00	8.000,00	7.560,00
2/250000+810100	Ferienbetreuung Volksschulkinder in Kindergarten	2114	3114	13			750,00			750,00
2/250000+810110	Nachmittagsbetreuung Ferien Volksschulkinder	2114	3114	13	200,00	200,00	100,00	200,00	200,00	100,00
2/250000+829000	Sonstige Erträge - Förderung Hortträgerförderung	2116	3116		6.800,00	6.800,00	6.302,41	6.800,00	6.800,00	6.302,41
SU 21 / 31	Summe Erträge / Einzahlungen operative Gebarung				20.000,00	19.000,00	20.302,41	20.000,00	19.000,00	19.592,41
1/250000-400000	Geringwertige Wirtschaftsgüter (GWG)	2221	3221	23	500,00	700,00	99,98	500,00	700,00	99,98
1/250000-430000	Verabreichung von Mittagessen	2221	3221	23	6.000,00	5.000,00	5.320,00	6.000,00	5.000,00	5.320,00
1/250000-430100	Lebensmittel	2221	3221	23	300,00	300,00	190,97	300,00	300,00	262,11
1/250000-459000	Beschäftigungsmaterial	2221	3221		100,00	100,00	14,77	100,00	100,00	14,77
1/250000-510100	Geldbezüge der Vertragsbediensteten der Verwaltung - Ferienbetreuung	2211	3211				3.483,23			3.483,23
1/250000-511000	Bezüge Vertragsbedienstete	2211	3211	20	20.600,00	11.400,00	12.368,28	20.600,00	11.400,00	12.368,28
1/250000-565000	Mehrleistungsvergütungen	2211	3211	20	1.000,00	3.000,00	594,45	1.000,00	3.000,00	594,45
1/250000-580000	Dienstgeberbeiträge zum Ausgleichsfonds für Familienbeihilfen	2212	3212	20	900,00	600,00	552,75	900,00	600,00	552,75
1/250000-582000	Sonstige Dienstgeberbeiträge zur sozialen Sicherheit	2212	3212	20	5.000,00	2.500,00	3.115,39	5.000,00	2.500,00	3.115,39
1/250000-724000	Reisegebühren	2225	3225		900,00	800,00	445,20	900,00	800,00	445,20
1/250000-728000	Entgelte für sonstige Leistungen	2225	3225				87,00			87,00
1/250000-752000	Kostensatz für Personalverrechnung	2231	3231	26	200,00	200,00	68,57	200,00	200,00	68,57
SU 22 / 32	Summe Aufwendungen / Auszahlungen operative Gebarung				35.500,00	24.600,00	26.340,59	35.500,00	24.600,00	26.411,73
SA 0 / SA 1	(0) Nettoergebnis (21 - 22) / (1) Geldfluss operative Gebarung (31 – 32)				-15.500,00	-5.600,00	-6.038,18	-15.500,00	-5.600,00	-6.819,32
SA01	Saldo (01) Haushaltsrücklagen (230 - 240)				0,00	0,00	0,00	0,00	0,00	0,00
SA00	Saldo (00) Nettoergebnis nach Haushaltsrücklagen (Saldo 0 + Saldo 01)				-15.500,00	-5.600,00	-6.038,18			

		MVAG VC QU			Ergebnisvoranschlag			Finanzierungsvoranschlag		
		EH	FH		VA 2026	VA 2025	RA 2024	VA 2026	VA 2025	RA 2024
Investive Gebarung										
SU 33	Summe Einzahlungen investive Gebarung							0,00	0,00	0,00
SU 34	Summe Auszahlungen investive Gebarung							0,00	0,00	0,00
SA2	Saldo (2) Geldfluss aus der Investiven Gebarung (33 – 34)							0,00	0,00	0,00
SA3	Saldo (3) Nettofinanzierungssaldo (Saldo 1 + Saldo 2)							-15.500,00	-5.600,00	-6.819,32
Finanzierungstätigkeit										
SU 35	Summe Einzahlungen aus der Finanzierungstätigkeit							0,00	0,00	0,00
SU 36	Summe Auszahlungen aus der Finanzierungstätigkeit							0,00	0,00	0,00
SA4	Saldo (4) Geldfluss aus der Finanzierungstätigkeit (35 – 36)							0,00	0,00	0,00
SA5	Saldo (5) Geldfluss aus der voranschlagswirksamen Gebarung (Saldo 3 + Saldo 4)							-15.500,00	-5.600,00	-6.819,32
26	Sport und außerschulische Leibeserziehung									
262	Sportplätze									
262000	Sportplätze									
Operative Gebarung										
2/262000+811000	Erlöse Aus Vermietg. u. Verp.	2115	3115	14	100,00	100,00	2,00	100,00	100,00	2,00
SU 21 / 31	Summe Erträge / Einzahlungen operative Gebarung				100,00	100,00	2,00	100,00	100,00	2,00
1/262000-452000	Treibstoff	2221	3221	23	400,00	400,00	271,43	400,00	400,00	271,43
1/262000-619000	Instandhaltg. d. Sportplätze	2224	3224	24	400,00	3.000,00	422,40	400,00	3.000,00	422,40
1/262000-680000	Planmäßige Abschreibung	2226					90,00			
SU 22 / 32	Summe Aufwendungen / Auszahlungen operative Gebarung				800,00	3.400,00	783,83	800,00	3.400,00	693,83
SA 0 / SA 1	(0) Nettoergebnis (21 - 22) / (1) Geldfluss operative Gebarung (31 – 32)				-700,00	-3.300,00	-781,83	-700,00	-3.300,00	-691,83
SA01	Saldo (01) Haushaltsrücklagen (230 - 240)				0,00	0,00	0,00	0,00	0,00	0,00
SA00	Saldo (00) Nettoergebnis nach Haushaltsrücklagen (Saldo 0 + Saldo 01)				-700,00	-3.300,00	-781,83			
Investive Gebarung										
SU 33	Summe Einzahlungen investive Gebarung							0,00	0,00	0,00
SU 34	Summe Auszahlungen investive Gebarung							0,00	0,00	0,00
SA2	Saldo (2) Geldfluss aus der Investiven Gebarung (33 – 34)							0,00	0,00	0,00
SA3	Saldo (3) Nettofinanzierungssaldo (Saldo 1 + Saldo 2)							-700,00	-3.300,00	-691,83
Finanzierungstätigkeit										
SU 35	Summe Einzahlungen aus der Finanzierungstätigkeit							0,00	0,00	0,00
SU 36	Summe Auszahlungen aus der Finanzierungstätigkeit							0,00	0,00	0,00
SA4	Saldo (4) Geldfluss aus der Finanzierungstätigkeit (35 – 36)							0,00	0,00	0,00
SA5	Saldo (5) Geldfluss aus der voranschlagswirksamen Gebarung (Saldo 3 + Saldo 4)							-700,00	-3.300,00	-691,83

		MVAG VC QU			Ergebnisvoranschlag			Finanzierungsvoranschlag		
		EH	FH		VA 2026	VA 2025	RA 2024	VA 2026	VA 2025	RA 2024
269	Sonstige Einrichtungen und Maßnahmen									
269000	Sonstige Einrichtungen und Maßnahme									
Operative Gebarung										
SU 21 / 31	Summe Erträge / Einzahlungen operative Gebarung				0,00	0,00	0,00	0,00	0,00	0,00
1/269000-757000	Jugendförderung Sport	2234	3234	27	500,00	500,00	500,00	500,00	500,00	500,00
SU 22 / 32	Summe Aufwendungen / Auszahlungen operative Gebarung				500,00	500,00	500,00	500,00	500,00	500,00
SA 0 / SA 1	(0) Nettoergebnis (21 - 22) / (1) Geldfluss operative Gebarung (31 - 32)				-500,00	-500,00	-500,00	-500,00	-500,00	-500,00
SA01	Saldo (01) Haushaltsrücklagen (230 - 240)				0,00	0,00	0,00	0,00	0,00	0,00
SA00	Saldo (00) Nettoergebnis nach Haushaltsrücklagen (Saldo 0 + Saldo 01)				-500,00	-500,00	-500,00			
Investive Gebarung										
SU 33	Summe Einzahlungen investive Gebarung							0,00	0,00	0,00
SU 34	Summe Auszahlungen investive Gebarung							0,00	0,00	0,00
SA2	Saldo (2) Geldfluss aus der Investiven Gebarung (33 - 34)							0,00	0,00	0,00
SA3	Saldo (3) Nettofinanzierungssaldo (Saldo 1 + Saldo 2)							-500,00	-500,00	-500,00
Finanzierungstätigkeit										
SU 35	Summe Einzahlungen aus der Finanzierungstätigkeit							0,00	0,00	0,00
SU 36	Summe Auszahlungen aus der Finanzierungstätigkeit							0,00	0,00	0,00
SA4	Saldo (4) Geldfluss aus der Finanzierungstätigkeit (35 - 36)							0,00	0,00	0,00
SA5	Saldo (5) Geldfluss aus der voranschlagswirksamen Gebarung (Saldo 3 + Saldo 4)							-500,00	-500,00	-500,00
27	Erwachsenenbildung									
273	Volksbüchereien									
273000	Volksbüchereien									
Operative Gebarung										
SU 21 / 31	Summe Erträge / Einzahlungen operative Gebarung				0,00	0,00	0,00	0,00	0,00	0,00
1/273000-757000	Zahlung an Bücherei St. Johann	2234	3234	27	1.000,00	1.000,00	1.000,00	1.000,00	1.000,00	1.000,00
SU 22 / 32	Summe Aufwendungen / Auszahlungen operative Gebarung				1.000,00	1.000,00	1.000,00	1.000,00	1.000,00	1.000,00
SA 0 / SA 1	(0) Nettoergebnis (21 - 22) / (1) Geldfluss operative Gebarung (31 - 32)				-1.000,00	-1.000,00	-1.000,00	-1.000,00	-1.000,00	-1.000,00
SA01	Saldo (01) Haushaltsrücklagen (230 - 240)				0,00	0,00	0,00	0,00	0,00	0,00
SA00	Saldo (00) Nettoergebnis nach Haushaltsrücklagen (Saldo 0 + Saldo 01)				-1.000,00	-1.000,00	-1.000,00			
Investive Gebarung										
SU 33	Summe Einzahlungen investive Gebarung							0,00	0,00	0,00
SU 34	Summe Auszahlungen investive Gebarung							0,00	0,00	0,00
SA2	Saldo (2) Geldfluss aus der Investiven Gebarung (33 - 34)							0,00	0,00	0,00
SA3	Saldo (3) Nettofinanzierungssaldo (Saldo 1 + Saldo 2)							-1.000,00	-1.000,00	-1.000,00

	MVAG	VC QU	Ergebnisvoranschlag			Finanzierungsvoranschlag			
			EH	FH	VA 2026	VA 2025	RA 2024	VA 2026	VA 2025
Finanzierungstätigkeit									
SU 35			Summe Einzahlungen aus der Finanzierungstätigkeit				0,00	0,00	0,00
SU 36			Summe Auszahlungen aus der Finanzierungstätigkeit				0,00	0,00	0,00
SA4			Saldo (4) Geldfluss aus der Finanzierungstätigkeit (35 – 36)				0,00	0,00	0,00
SA5			Saldo (5) Geldfluss aus der voranschlagswirksamen Gebarung (Saldo 3 + Saldo 4)				-1.000,00	-1.000,00	-1.000,00
279 Sonstige Einrichtungen und Maßnahmen									
279000			Sonstige Einrichtungen und Maßnahmen - Wissenstankstelle						
Operative Gebarung									
2/279000+829000			Sonstige Erträge - Spenden bei Vorträgen 2116 3116					60,20	60,20
SU 21 / 31			Summe Erträge / Einzahlungen operative Gebarung			0,00	0,00	60,20	60,20
1/279000-728000			Entgelte für sonstige Leistungen 2225 3225 24				500,00		500,00
SU 22 / 32			Summe Aufwendungen / Auszahlungen operative Gebarung			0,00	500,00	0,00	500,00
SA 0 / SA 1			(0) Nettoergebnis (21 - 22) / (1) Geldfluss operative Gebarung (31 – 32)			0,00	-500,00	60,20	-500,00
SA01			Saldo (01) Haushaltsrücklagen (230 - 240)			0,00	0,00	0,00	0,00
SA00			Saldo (00) Nettoergebnis nach Haushaltsrücklagen (Saldo 0 + Saldo 01)			0,00	-500,00	60,20	
Investive Gebarung									
SU 33			Summe Einzahlungen investive Gebarung				0,00	0,00	0,00
SU 34			Summe Auszahlungen investive Gebarung				0,00	0,00	0,00
SA2			Saldo (2) Geldfluss aus der Investiven Gebarung (33 – 34)				0,00	0,00	0,00
SA3			Saldo (3) Nettofinanzierungssaldo (Saldo 1 + Saldo 2)				0,00	-500,00	60,20
Finanzierungstätigkeit									
SU 35			Summe Einzahlungen aus der Finanzierungstätigkeit				0,00	0,00	0,00
SU 36			Summe Auszahlungen aus der Finanzierungstätigkeit				0,00	0,00	0,00
SA4			Saldo (4) Geldfluss aus der Finanzierungstätigkeit (35 – 36)				0,00	0,00	0,00
SA5			Saldo (5) Geldfluss aus der voranschlagswirksamen Gebarung (Saldo 3 + Saldo 4)				0,00	-500,00	60,20

	MVAG	VC QU	Ergebnisvoranschlag			Finanzierungsvoranschlag				
			EH	FH	VA 2026	VA 2025	RA 2024	VA 2026	VA 2025	RA 2024
3 Kunst, Kultur und Kultus										
32	Musik und darstellende Kunst									
320	Ausbildung in Musik und darstellender Kunst									
320000	Ausbildung in Musik und darstellend Kunst									
Operative Gebarung										
SU 21 / 31	Summe Erträge / Einzahlungen operative Gebarung				0,00	0,00	0,00	0,00	0,00	
1/320000-752000	Beitrag für Musikschulverband	2231 3231 26			43.700,00	32.400,00	25.196,92	43.700,00	32.400,00	25.196,92
SU 22 / 32	Summe Aufwendungen / Auszahlungen operative Gebarung				43.700,00	32.400,00	25.196,92	43.700,00	32.400,00	25.196,92
SA 0 / SA 1	(0) Nettoergebnis (21 - 22) / (1) Geldfluss operative Gebarung (31 - 32)				-43.700,00	-32.400,00	-25.196,92	-43.700,00	-32.400,00	-25.196,92
SA01	Saldo (01) Haushaltsrücklagen (230 - 240)				0,00	0,00	0,00	0,00	0,00	0,00
SA00	Saldo (00) Nettoergebnis nach Haushaltsrücklagen (Saldo 0 + Saldo 01)				-43.700,00	-32.400,00	-25.196,92			
Investive Gebarung										
SU 33	Summe Einzahlungen investive Gebarung							0,00	0,00	0,00
SU 34	Summe Auszahlungen investive Gebarung							0,00	0,00	0,00
SA2	Saldo (2) Geldfluss aus der Investiven Gebarung (33 - 34)							0,00	0,00	0,00
SA3	Saldo (3) Nettofinanzierungssaldo (Saldo 1 + Saldo 2)							-43.700,00	-32.400,00	-25.196,92
Finanzierungstätigkeit										
SU 35	Summe Einzahlungen aus der Finanzierungstätigkeit							0,00	0,00	0,00
SU 36	Summe Auszahlungen aus der Finanzierungstätigkeit							0,00	0,00	0,00
SA4	Saldo (4) Geldfluss aus der Finanzierungstätigkeit (35 - 36)							0,00	0,00	0,00
SA5	Saldo (5) Geldfluss aus der voranschlagswirksamen Gebarung (Saldo 3 + Saldo 4)							-43.700,00	-32.400,00	-25.196,92
322	Maßnahmen zur Förderung der Musikpflege									
322000	Maßnahmen zur Förderung der Musikpf									
Operative Gebarung										
SU 21 / 31	Summe Erträge / Einzahlungen operative Gebarung				0,00	0,00	0,00	0,00	0,00	0,00
1/322000-757100	Subventionen an Vereine	2234 3234					1.000,00			1.000,00
SU 22 / 32	Summe Aufwendungen / Auszahlungen operative Gebarung				0,00	0,00	1.000,00	0,00	0,00	1.000,00
SA 0 / SA 1	(0) Nettoergebnis (21 - 22) / (1) Geldfluss operative Gebarung (31 - 32)				0,00	0,00	-1.000,00	0,00	0,00	-1.000,00
SA01	Saldo (01) Haushaltsrücklagen (230 - 240)				0,00	0,00	0,00	0,00	0,00	0,00
SA00	Saldo (00) Nettoergebnis nach Haushaltsrücklagen (Saldo 0 + Saldo 01)				0,00	0,00	-1.000,00			
Investive Gebarung										
SU 33	Summe Einzahlungen investive Gebarung							0,00	0,00	0,00
SU 34	Summe Auszahlungen investive Gebarung							0,00	0,00	0,00
SA2	Saldo (2) Geldfluss aus der Investiven Gebarung (33 - 34)							0,00	0,00	0,00
SA3	Saldo (3) Nettofinanzierungssaldo (Saldo 1 + Saldo 2)							0,00	0,00	-1.000,00

	MVAG	VC	QU	Ergebnisvoranschlag			Finanzierungsvoranschlag			
				EH	FH	VA 2026	VA 2025	RA 2024	VA 2026	VA 2025
Finanzierungstätigkeit										
SU 35								0,00	0,00	0,00
SU 36								0,00	0,00	0,00
SA4								0,00	0,00	0,00
SA5								0,00	0,00	-1.000,00
36 Heimatpflege										
361 Nichtwissenschaftliche Archive										
361000 Nichtwissenschaftliche Archive										
Operative Gebarung										
2/361000+808000	Verk.Erlöse F. Heimatchronik	2116	3116	16	100,00	100,00	140,00	100,00	100,00	140,00
SU 21 / 31	Summe Erträge / Einzahlungen operative Gebarung				100,00	100,00	140,00	100,00	100,00	140,00
1/361000-413000	Handelswaren	2221	3221				200,00			200,00
SU 22 / 32	Summe Aufwendungen / Auszahlungen operative Gebarung				0,00	0,00	200,00	0,00	0,00	200,00
SA 0 / SA 1	(0) Nettoergebnis (21 - 22) / (1) Geldfluss operative Gebarung (31 - 32)				100,00	100,00	-60,00	100,00	100,00	-60,00
SA01	Saldo (01) Haushaltsrücklagen (230 - 240)				0,00	0,00	0,00	0,00	0,00	0,00
SA00	Saldo (00) Nettoergebnis nach Haushaltsrücklagen (Saldo 0 + Saldo 01)				100,00	100,00	-60,00			
Investive Gebarung										
SU 33	Summe Einzahlungen investive Gebarung							0,00	0,00	0,00
SU 34	Summe Auszahlungen investive Gebarung							0,00	0,00	0,00
SA2	Saldo (2) Geldfluss aus der Investiven Gebarung (33 - 34)							0,00	0,00	0,00
SA3	Saldo (3) Nettofinanzierungssaldo (Saldo 1 + Saldo 2)							100,00	100,00	-60,00
Finanzierungstätigkeit										
SU 35	Summe Einzahlungen aus der Finanzierungstätigkeit							0,00	0,00	0,00
SU 36	Summe Auszahlungen aus der Finanzierungstätigkeit							0,00	0,00	0,00
SA4	Saldo (4) Geldfluss aus der Finanzierungstätigkeit (35 - 36)							0,00	0,00	0,00
SA5	Saldo (5) Geldfluss aus der voranschlagswirksamen Gebarung (Saldo 3 + Saldo 4)							100,00	100,00	-60,00
363 Altstadterhaltung und Ortsbildpflege										
363000 Altstadterhaltung und Ortsbildpfleg										
Operative Gebarung										
SU 21 / 31	Summe Erträge / Einzahlungen operative Gebarung				0,00	0,00	0,00	0,00	0,00	0,00
1/363000-459100	Blumen	2221	3221	23		400,00	322,95		400,00	322,95
1/363000-757000	Subventionen an Vereine	2234	3234	27		1.600,00	1.600,00		1.600,00	1.600,00
SU 22 / 32	Summe Aufwendungen / Auszahlungen operative Gebarung				0,00	2.000,00	1.922,95	0,00	2.000,00	1.922,95
SA 0 / SA 1	(0) Nettoergebnis (21 - 22) / (1) Geldfluss operative Gebarung (31 - 32)				0,00	-2.000,00	-1.922,95	0,00	-2.000,00	-1.922,95
SA01	Saldo (01) Haushaltsrücklagen (230 - 240)				0,00	0,00	0,00	0,00	0,00	0,00

		MVAG		VC QU	Ergebnisvoranschlag			Finanzierungsvoranschlag		
		EH	FH		VA 2026	VA 2025	RA 2024	VA 2026	VA 2025	RA 2024
SA00	Saldo (00) Nettoergebnis nach Haushaltsrücklagen (Saldo 0 + Saldo 01)				0,00	-2.000,00	-1.922,95			
Investive Gebarung										
SU 33	Summe Einzahlungen investive Gebarung							0,00	0,00	0,00
SU 34	Summe Auszahlungen investive Gebarung							0,00	0,00	0,00
SA2	Saldo (2) Geldfluss aus der Investiven Gebarung (33 – 34)							0,00	0,00	0,00
SA3	Saldo (3) Nettofinanzierungssaldo (Saldo 1 + Saldo 2)							0,00	-2.000,00	-1.922,95
Finanzierungstätigkeit										
SU 35	Summe Einzahlungen aus der Finanzierungstätigkeit							0,00	0,00	0,00
SU 36	Summe Auszahlungen aus der Finanzierungstätigkeit							0,00	0,00	0,00
SA4	Saldo (4) Geldfluss aus der Finanzierungstätigkeit (35 – 36)							0,00	0,00	0,00
SA5	Saldo (5) Geldfluss aus der voranschlagswirksamen Gebarung (Saldo 3 + Saldo 4)							0,00	-2.000,00	-1.922,95
39	Kultus									
390	Kirchliche Angelegenheiten									
390000	Kirchliche Angelegenheiten									
Operative Gebarung										
2/390000+813000	Erträge aus der Auflösung von Investitionszuschüssen (Kapitaltransfers)	2127			100,00	600,00	72,48			
2/390000+829000	Sonstige Erträge	2116	3116				869,69			869,69
6/390000+899000	Entnahmen aus Verrechnungsrücklagen zwischen operativer Gebarung und Projekten	2116		1		1.800,00				
SU 21 / 31	Summe Erträge / Einzahlungen operative Gebarung				100,00	2.400,00	942,17	0,00	0,00	869,69
1/390000-600000	Strom	2222	3222	24	1.600,00	1.700,00	1.076,10	1.600,00	1.700,00	1.076,10
1/390000-600100	Strom F. Kirchenanstr. St.Joh.	2222	3222	24	200,00	200,00	202,19	200,00	200,00	202,19
1/390000-614000	Instandhaltung der Kapellen	2224	3224	24	100,00	500,00		100,00	500,00	
1/390000-616000	Instandhaltung d. Läuteanlagen	2224	3224	24	500,00	500,00		500,00	500,00	
1/390000-670000	Versicherungen	2222	3222	24	2.100,00	2.100,00	1.822,19	2.100,00	2.100,00	1.822,19
1/390000-680000	Planmäßige Abschreibung	2226			300,00	2.700,00	295,02			
1/390000-711000	Kanalbenutzungsgebühren	2225	3225	24	100,00	100,00	120,49	100,00	100,00	120,49
1/390000-728000	Entgelte F. Musikal. Darbiet.	2225	3225	24	1.800,00	1.800,00	1.800,00	1.800,00	1.800,00	1.800,00
1/390000-729100	Personalkostenersatz an Bauhof	2225	3225	24	400,00	100,00	250,55	400,00	100,00	250,55
1/390000-777000	Subventionen an Pfarren	2234		44			4.600,00			
SU 22 / 32	Summe Aufwendungen / Auszahlungen operative Gebarung				7.100,00	9.700,00	10.166,54	6.800,00	7.000,00	5.271,52
SA 0 / SA 1	(0) Nettoergebnis (21 - 22) / (1) Geldfluss operative Gebarung (31 – 32)				-7.000,00	-7.300,00	-9.224,37	-6.800,00	-7.000,00	-4.401,83
SA01	Saldo (01) Haushaltsrücklagen (230 - 240)				0,00	0,00	0,00	0,00	0,00	0,00
SA00	Saldo (00) Nettoergebnis nach Haushaltsrücklagen (Saldo 0 + Saldo 01)				-7.000,00	-7.300,00	-9.224,37			

	MVAG	VC QU	Ergebnisvoranschlag			Finanzierungsvoranschlag				
			EH	FH	VA 2026	VA 2025	RA 2024	VA 2026	VA 2025	RA 2024
Investive Gebarung										
SU 33			Summe Einzahlungen investive Gebarung					0,00	0,00	0,00
5/390000-015300			Renovierung Kapelle Stixendorf	3416	1	40			600,00	
5/390000-015400			Renovierung Kapelle Maigen	3416	1	40			600,00	
5/390000-015900			Renovierung Kapelle Reichau	3416	1	40			600,00	
1/390000-777000			Subventionen an Pfarren	3434		44				4.600,00
SU 34			Summe Auszahlungen investive Gebarung					0,00	1.800,00	4.600,00
SA2			Saldo (2) Geldfluss aus der Investiven Gebarung (33 – 34)					0,00	-1.800,00	-4.600,00
SA3			Saldo (3) Nettofinanzierungssaldo (Saldo 1 + Saldo 2)					-6.800,00	-8.800,00	-9.001,83
Finanzierungstätigkeit										
SU 35			Summe Einzahlungen aus der Finanzierungstätigkeit					0,00	0,00	0,00
SU 36			Summe Auszahlungen aus der Finanzierungstätigkeit					0,00	0,00	0,00
SA4			Saldo (4) Geldfluss aus der Finanzierungstätigkeit (35 – 36)					0,00	0,00	0,00
SA5			Saldo (5) Geldfluss aus der voranschlagswirksamen Gebarung (Saldo 3 + Saldo 4)					-6.800,00	-8.800,00	-9.001,83

		MVAG VC QU			Ergebnisvoranschlag			Finanzierungsvoranschlag		
		EH	FH		VA 2026	VA 2025	RA 2024	VA 2026	VA 2025	RA 2024
4 Soziale Wohlfahrt und Wohnbauförderung										
41	Allgemeine öffentliche Wohlfahrt									
419	Sonstige Einrichtungen und Maßnahmen									
419000	Sonstige Einrichtungen und Maßnahme									
Operative Gebarung										
SU 21 / 31	Summe Erträge / Einzahlungen operative Gebarung				0,00	0,00	0,00	0,00	0,00	0,00
1/419000-751000	Wohnsitzgemeindebeitrag - Shg	2231	3231	26	7.100,00	6.000,00	4.494,80	7.100,00	6.000,00	4.494,80
1/419000-751100	Beitrag Gem. Par. 50 Shg	2231	3231	26	223.000,00	208.000,00	181.009,44	223.000,00	208.000,00	181.009,44
SU 22 / 32	Summe Aufwendungen / Auszahlungen operative Gebarung				230.100,00	214.000,00	185.504,24	230.100,00	214.000,00	185.504,24
SA 0 / SA 1	(0) Nettoergebnis (21 - 22) / (1) Geldfluss operative Gebarung (31 - 32)				-230.100,00	-214.000,00	-185.504,24	-230.100,00	-214.000,00	-185.504,24
SA01	Saldo (01) Haushaltsrücklagen (230 - 240)				0,00	0,00	0,00	0,00	0,00	0,00
SA00	Saldo (00) Nettoergebnis nach Haushaltsrücklagen (Saldo 0 + Saldo 01)				-230.100,00	-214.000,00	-185.504,24			
Investive Gebarung										
SU 33	Summe Einzahlungen investive Gebarung							0,00	0,00	0,00
SU 34	Summe Auszahlungen investive Gebarung							0,00	0,00	0,00
SA2	Saldo (2) Geldfluss aus der Investiven Gebarung (33 - 34)							0,00	0,00	0,00
SA3	Saldo (3) Nettofinanzierungssaldo (Saldo 1 + Saldo 2)							-230.100,00	-214.000,00	-185.504,24
Finanzierungstätigkeit										
SU 35	Summe Einzahlungen aus der Finanzierungstätigkeit							0,00	0,00	0,00
SU 36	Summe Auszahlungen aus der Finanzierungstätigkeit							0,00	0,00	0,00
SA4	Saldo (4) Geldfluss aus der Finanzierungstätigkeit (35 - 36)							0,00	0,00	0,00
SA5	Saldo (5) Geldfluss aus der voranschlagswirksamen Gebarung (Saldo 3 + Saldo 4)							-230.100,00	-214.000,00	-185.504,24
43	Jugendwohlfahrt									
439	Sonstige Einrichtungen und Maßnahmen									
439000	Sonstige Einrichtungen und Maßnahme									
Operative Gebarung										
SU 21 / 31	Summe Erträge / Einzahlungen operative Gebarung				0,00	0,00	0,00	0,00	0,00	0,00
1/439000-413000	Dokumentenmappe f. Neugeborene	2221	3221	23	100,00	100,00	18,00	100,00	100,00	18,00
1/439000-751000	Jugendwohlfahrtsumlage	2231	3231	26	41.000,00	39.000,00	35.647,28	41.000,00	39.000,00	35.647,28
1/439000-757000	Spende an Jugendhilfsfonds	2234	3234	27	200,00	200,00		200,00	200,00	
1/439000-768000	Zuwendungen für Neugeborene	2234	3234	27	1.000,00	2.000,00	2.650,00	1.000,00	2.000,00	2.650,00
SU 22 / 32	Summe Aufwendungen / Auszahlungen operative Gebarung				42.300,00	41.300,00	38.315,28	42.300,00	41.300,00	38.315,28
SA 0 / SA 1	(0) Nettoergebnis (21 - 22) / (1) Geldfluss operative Gebarung (31 - 32)				-42.300,00	-41.300,00	-38.315,28	-42.300,00	-41.300,00	-38.315,28
SA01	Saldo (01) Haushaltsrücklagen (230 - 240)				0,00	0,00	0,00	0,00	0,00	0,00

		MVAG VC QU		Ergebnisvoranschlag			Finanzierungsvoranschlag		
		EH	FH	VA 2026	VA 2025	RA 2024	VA 2026	VA 2025	RA 2024
SA00	Saldo (00) Nettoergebnis nach Haushaltsrücklagen (Saldo 0 + Saldo 01)			-42.300,00	-41.300,00	-38.315,28			
Investive Gebarung									
SU 33	Summe Einzahlungen investive Gebarung						0,00	0,00	0,00
SU 34	Summe Auszahlungen investive Gebarung						0,00	0,00	0,00
SA2	Saldo (2) Geldfluss aus der Investiven Gebarung (33 – 34)						0,00	0,00	0,00
SA3	Saldo (3) Nettofinanzierungssaldo (Saldo 1 + Saldo 2)						-42.300,00	-41.300,00	-38.315,28
Finanzierungstätigkeit									
SU 35	Summe Einzahlungen aus der Finanzierungstätigkeit						0,00	0,00	0,00
SU 36	Summe Auszahlungen aus der Finanzierungstätigkeit						0,00	0,00	0,00
SA4	Saldo (4) Geldfluss aus der Finanzierungstätigkeit (35 – 36)						0,00	0,00	0,00
SA5	Saldo (5) Geldfluss aus der voranschlagswirksamen Gebarung (Saldo 3 + Saldo 4)						-42.300,00	-41.300,00	-38.315,28
48	Wohnbauförderung								
489	Sonstige Maßnahmen								
489100	Siedlungsgebiet Nöhagen								
Operative Gebarung									
2/489100+801000	Veräußerungen von Grundstücken und Grundstückseinrichtungen		2116						26.684,00
SU 21 / 31	Summe Erträge / Einzahlungen operative Gebarung			0,00	0,00	26.684,00	0,00	0,00	0,00
SU 22 / 32	Summe Aufwendungen / Auszahlungen operative Gebarung			0,00	0,00	0,00	0,00	0,00	0,00
SA 0 / SA 1	(0) Nettoergebnis (21 - 22) / (1) Geldfluss operative Gebarung (31 – 32)			0,00	0,00	26.684,00	0,00	0,00	0,00
SA01	Saldo (01) Haushaltsrücklagen (230 - 240)			0,00	0,00	0,00	0,00	0,00	0,00
SA00	Saldo (00) Nettoergebnis nach Haushaltsrücklagen (Saldo 0 + Saldo 01)			0,00	0,00	26.684,00			
Investive Gebarung									
2/489100+801000	Veräußerungen von Grundstücken und Grundstückseinrichtungen		3312						26.684,00
SU 33	Summe Einzahlungen investive Gebarung						0,00	0,00	26.684,00
SU 34	Summe Auszahlungen investive Gebarung						0,00	0,00	0,00
SA2	Saldo (2) Geldfluss aus der Investiven Gebarung (33 – 34)						0,00	0,00	26.684,00
SA3	Saldo (3) Nettofinanzierungssaldo (Saldo 1 + Saldo 2)						0,00	0,00	26.684,00
Finanzierungstätigkeit									
SU 35	Summe Einzahlungen aus der Finanzierungstätigkeit						0,00	0,00	0,00
SU 36	Summe Auszahlungen aus der Finanzierungstätigkeit						0,00	0,00	0,00
SA4	Saldo (4) Geldfluss aus der Finanzierungstätigkeit (35 – 36)						0,00	0,00	0,00
SA5	Saldo (5) Geldfluss aus der voranschlagswirksamen Gebarung (Saldo 3 + Saldo 4)						0,00	0,00	26.684,00

		MVAG VC QU			Ergebnisvoranschlag			Finanzierungsvoranschlag		
		EH	FH		VA 2026	VA 2025	RA 2024	VA 2026	VA 2025	RA 2024
5 Gesundheit										
51	Gesundheitsdienst									
510	Medizinische Bereichsversorgung									
510000	Medizinische Bereichsversorgung									
Operative Gebarung										
SU 21 / 31	Summe Erträge / Einzahlungen operative Gebarung				0,00	0,00	0,00	0,00	0,00	0,00
1/510000-751000	Transfers an Länder, Landesfonds und Landeskammern	2231	3231	26	5.700,00	5.400,00	4.955,07	5.700,00	5.400,00	4.955,07
SU 22 / 32	Summe Aufwendungen / Auszahlungen operative Gebarung				5.700,00	5.400,00	4.955,07	5.700,00	5.400,00	4.955,07
SA 0 / SA 1	(0) Nettoergebnis (21 - 22) / (1) Geldfluss operative Gebarung (31 - 32)				-5.700,00	-5.400,00	-4.955,07	-5.700,00	-5.400,00	-4.955,07
SA01	Saldo (01) Haushaltsrücklagen (230 - 240)				0,00	0,00	0,00	0,00	0,00	0,00
SA00	Saldo (00) Nettoergebnis nach Haushaltsrücklagen (Saldo 0 + Saldo 01)				-5.700,00	-5.400,00	-4.955,07			
Investive Gebarung										
SU 33	Summe Einzahlungen investive Gebarung							0,00	0,00	0,00
SU 34	Summe Auszahlungen investive Gebarung							0,00	0,00	0,00
SA2	Saldo (2) Geldfluss aus der Investiven Gebarung (33 - 34)							0,00	0,00	0,00
SA3	Saldo (3) Nettofinanzierungssaldo (Saldo 1 + Saldo 2)							-5.700,00	-5.400,00	-4.955,07
Finanzierungstätigkeit										
SU 35	Summe Einzahlungen aus der Finanzierungstätigkeit							0,00	0,00	0,00
SU 36	Summe Auszahlungen aus der Finanzierungstätigkeit							0,00	0,00	0,00
SA4	Saldo (4) Geldfluss aus der Finanzierungstätigkeit (35 - 36)							0,00	0,00	0,00
SA5	Saldo (5) Geldfluss aus der voranschlagswirksamen Gebarung (Saldo 3 + Saldo 4)							-5.700,00	-5.400,00	-4.955,07
516	Schulgesundheitsdienst									
516000	Schulgesundheitsdienst									
Operative Gebarung										
SU 21 / 31	Summe Erträge / Einzahlungen operative Gebarung				0,00	0,00	0,00	0,00	0,00	0,00
1/516000-728000	Honorare für Schulärztliche Tätigke	2225	3225	24	1.200,00	1.200,00	1.107,18	1.200,00	1.200,00	1.107,18
SU 22 / 32	Summe Aufwendungen / Auszahlungen operative Gebarung				1.200,00	1.200,00	1.107,18	1.200,00	1.200,00	1.107,18
SA 0 / SA 1	(0) Nettoergebnis (21 - 22) / (1) Geldfluss operative Gebarung (31 - 32)				-1.200,00	-1.200,00	-1.107,18	-1.200,00	-1.200,00	-1.107,18
SA01	Saldo (01) Haushaltsrücklagen (230 - 240)				0,00	0,00	0,00	0,00	0,00	0,00
SA00	Saldo (00) Nettoergebnis nach Haushaltsrücklagen (Saldo 0 + Saldo 01)				-1.200,00	-1.200,00	-1.107,18			
Investive Gebarung										
SU 33	Summe Einzahlungen investive Gebarung							0,00	0,00	0,00
SU 34	Summe Auszahlungen investive Gebarung							0,00	0,00	0,00
SA2	Saldo (2) Geldfluss aus der Investiven Gebarung (33 - 34)							0,00	0,00	0,00

		MVAG		VC QU	Ergebnisvoranschlag			Finanzierungsvoranschlag		
		EH	FH		VA 2026	VA 2025	RA 2024	VA 2026	VA 2025	RA 2024
SA3	Saldo (3) Nettofinanzierungssaldo (Saldo 1 + Saldo 2)							-1.200,00	-1.200,00	-1.107,18
Finanzierungstätigkeit										
SU 35	Summe Einzahlungen aus der Finanzierungstätigkeit							0,00	0,00	0,00
SU 36	Summe Auszahlungen aus der Finanzierungstätigkeit							0,00	0,00	0,00
SA4	Saldo (4) Geldfluss aus der Finanzierungstätigkeit (35 – 36)							0,00	0,00	0,00
SA5	Saldo (5) Geldfluss aus der voranschlagswirksamen Gebarung (Saldo 3 + Saldo 4)							-1.200,00	-1.200,00	-1.107,18
519	Sonstige Einrichtungen und Maßnahmen									
519000	Sonstige Einrichtungen und Maßnahme									
Operative Gebarung										
SU 21 / 31	Summe Erträge / Einzahlungen operative Gebarung				0,00	0,00	0,00	0,00	0,00	0,00
1/519000-400000	Geringwertige Wirtschaftsgüter (GWG)	2221	3221			300,00	174,64		300,00	174,64
SU 22 / 32	Summe Aufwendungen / Auszahlungen operative Gebarung				0,00	300,00	174,64	0,00	300,00	174,64
SA 0 / SA 1	(0) Nettoergebnis (21 - 22) / (1) Geldfluss operative Gebarung (31 – 32)				0,00	-300,00	-174,64	0,00	-300,00	-174,64
SA01	Saldo (01) Haushaltsrücklagen (230 - 240)				0,00	0,00	0,00	0,00	0,00	0,00
SA00	Saldo (00) Nettoergebnis nach Haushaltsrücklagen (Saldo 0 + Saldo 01)				0,00	-300,00	-174,64			
Investive Gebarung										
SU 33	Summe Einzahlungen investive Gebarung							0,00	0,00	0,00
SU 34	Summe Auszahlungen investive Gebarung							0,00	0,00	0,00
SA2	Saldo (2) Geldfluss aus der Investiven Gebarung (33 – 34)							0,00	0,00	0,00
SA3	Saldo (3) Nettofinanzierungssaldo (Saldo 1 + Saldo 2)							0,00	-300,00	-174,64
Finanzierungstätigkeit										
SU 35	Summe Einzahlungen aus der Finanzierungstätigkeit							0,00	0,00	0,00
SU 36	Summe Auszahlungen aus der Finanzierungstätigkeit							0,00	0,00	0,00
SA4	Saldo (4) Geldfluss aus der Finanzierungstätigkeit (35 – 36)							0,00	0,00	0,00
SA5	Saldo (5) Geldfluss aus der voranschlagswirksamen Gebarung (Saldo 3 + Saldo 4)							0,00	-300,00	-174,64
519200	Gesunde Gemeinde									
Operative Gebarung										
2/519200+816000	Kostenbeiträge (Kostenersätze) für sonstige Leistungen	2114	3114	13					805,00	805,00
2/519200+861000	Sonstige Zuschüsse & Förderungen	2121	3121	15		1.100,00	1.000,00		1.100,00	1.000,00
SU 21 / 31	Summe Erträge / Einzahlungen operative Gebarung				0,00	1.100,00	1.805,00	0,00	1.100,00	1.805,00
1/519200-729000	Sonstige Ausgaben	2225	3225	24	1.300,00	1.300,00	2.498,00	1.300,00	1.300,00	2.498,00
SU 22 / 32	Summe Aufwendungen / Auszahlungen operative Gebarung				1.300,00	1.300,00	2.498,00	1.300,00	1.300,00	2.498,00
SA 0 / SA 1	(0) Nettoergebnis (21 - 22) / (1) Geldfluss operative Gebarung (31 – 32)				-1.300,00	-200,00	-693,00	-1.300,00	-200,00	-693,00
SA01	Saldo (01) Haushaltsrücklagen (230 - 240)				0,00	0,00	0,00	0,00	0,00	0,00
SA00	Saldo (00) Nettoergebnis nach Haushaltsrücklagen (Saldo 0 + Saldo 01)				-1.300,00	-200,00	-693,00			

	MVAG	VC QU	Ergebnisvoranschlag			Finanzierungsvoranschlag				
			EH	FH	VA 2026	VA 2025	RA 2024	VA 2026	VA 2025	RA 2024
Investive Gebarung										
SU 33			Summe Einzahlungen investive Gebarung			0,00	0,00	0,00	0,00	0,00
SU 34			Summe Auszahlungen investive Gebarung			0,00	0,00	0,00	0,00	0,00
SA2			Saldo (2) Geldfluss aus der Investiven Gebarung (33 – 34)			0,00	0,00	0,00	0,00	0,00
SA3			Saldo (3) Nettofinanzierungssaldo (Saldo 1 + Saldo 2)			-1.300,00	-200,00	-693,00	-1.300,00	-200,00
Finanzierungstätigkeit										
SU 35			Summe Einzahlungen aus der Finanzierungstätigkeit			0,00	0,00	0,00	0,00	0,00
SU 36			Summe Auszahlungen aus der Finanzierungstätigkeit			0,00	0,00	0,00	0,00	0,00
SA4			Saldo (4) Geldfluss aus der Finanzierungstätigkeit (35 – 36)			0,00	0,00	0,00	0,00	0,00
SA5			Saldo (5) Geldfluss aus der voranschlagswirksamen Gebarung (Saldo 3 + Saldo 4)			-1.300,00	-200,00	-693,00	-1.300,00	-200,00
52 Umweltschutz										
522 Reinhaltung der Luft										
522000 Reinhaltung der Luft										
Operative Gebarung										
SU 21 / 31			Summe Erträge / Einzahlungen operative Gebarung			0,00	0,00	0,00	0,00	0,00
1/522000-728000			Entgelte für sonstige Leistungen	2225	3225	24	1.800,00	1.720,00	1.800,00	1.720,00
SU 22 / 32			Summe Aufwendungen / Auszahlungen operative Gebarung			0,00	1.800,00	1.720,00	0,00	1.800,00
SA 0 / SA 1			(0) Nettoergebnis (21 - 22) / (1) Geldfluss operative Gebarung (31 – 32)			0,00	-1.800,00	-1.720,00	0,00	-1.800,00
SA01			Saldo (01) Haushaltsrücklagen (230 - 240)			0,00	0,00	0,00	0,00	0,00
SA00			Saldo (00) Nettoergebnis nach Haushaltsrücklagen (Saldo 0 + Saldo 01)			0,00	-1.800,00	-1.720,00	0,00	-1.800,00
Investive Gebarung										
SU 33			Summe Einzahlungen investive Gebarung			0,00	0,00	0,00	0,00	0,00
SU 34			Summe Auszahlungen investive Gebarung			0,00	0,00	0,00	0,00	0,00
SA2			Saldo (2) Geldfluss aus der Investiven Gebarung (33 – 34)			0,00	0,00	0,00	0,00	0,00
SA3			Saldo (3) Nettofinanzierungssaldo (Saldo 1 + Saldo 2)			0,00	-1.800,00	-1.720,00	0,00	-1.800,00
Finanzierungstätigkeit										
SU 35			Summe Einzahlungen aus der Finanzierungstätigkeit			0,00	0,00	0,00	0,00	0,00
SU 36			Summe Auszahlungen aus der Finanzierungstätigkeit			0,00	0,00	0,00	0,00	0,00
SA4			Saldo (4) Geldfluss aus der Finanzierungstätigkeit (35 – 36)			0,00	0,00	0,00	0,00	0,00
SA5			Saldo (5) Geldfluss aus der voranschlagswirksamen Gebarung (Saldo 3 + Saldo 4)			0,00	-1.800,00	-1.720,00	0,00	-1.800,00

		MVAG VC QU			Ergebnisvoranschlag			Finanzierungsvoranschlag		
		EH	FH		VA 2026	VA 2025	RA 2024	VA 2026	VA 2025	RA 2024
53	Rettings- und Warndienste									
531	Warndienste									
531000	Warndienste									
Operative Gebarung										
SU 21 / 31	Summe Erträge / Einzahlungen operative Gebarung				0,00	0,00	0,00	0,00	0,00	0,00
1/531000-754000	Kostenbeitrag für Warn- und Alarmdi	2231	3231	26	500,00	500,00	432,36	500,00	500,00	432,36
SU 22 / 32	Summe Aufwendungen / Auszahlungen operative Gebarung				500,00	500,00	432,36	500,00	500,00	432,36
SA 0 / SA 1	(0) Nettoergebnis (21 - 22) / (1) Geldfluss operative Gebarung (31 - 32)				-500,00	-500,00	-432,36	-500,00	-500,00	-432,36
SA01	Saldo (01) Haushaltsrücklagen (230 - 240)				0,00	0,00	0,00	0,00	0,00	0,00
SA00	Saldo (00) Nettoergebnis nach Haushaltsrücklagen (Saldo 0 + Saldo 01)				-500,00	-500,00	-432,36			
Investive Gebarung										
SU 33	Summe Einzahlungen investive Gebarung							0,00	0,00	0,00
SU 34	Summe Auszahlungen investive Gebarung							0,00	0,00	0,00
SA2	Saldo (2) Geldfluss aus der Investiven Gebarung (33 - 34)							0,00	0,00	0,00
SA3	Saldo (3) Nettofinanzierungssaldo (Saldo 1 + Saldo 2)							-500,00	-500,00	-432,36
Finanzierungstätigkeit										
SU 35	Summe Einzahlungen aus der Finanzierungstätigkeit							0,00	0,00	0,00
SU 36	Summe Auszahlungen aus der Finanzierungstätigkeit							0,00	0,00	0,00
SA4	Saldo (4) Geldfluss aus der Finanzierungstätigkeit (35 - 36)							0,00	0,00	0,00
SA5	Saldo (5) Geldfluss aus der voranschlagswirksamen Gebarung (Saldo 3 + Saldo 4)							-500,00	-500,00	-432,36
56	Krankenanstalten anderer Rechtsträger									
562	Sprengelbeiträge									
562000	Sprengelbeiträge									
Operative Gebarung										
2/562000+861000	Transfers von Ländern, Landesfonds und Landeskammern (NÖGUG)	2121	3121		8.200,00			8.200,00		
SU 21 / 31	Summe Erträge / Einzahlungen operative Gebarung				8.200,00	0,00	0,00	8.200,00	0,00	0,00
1/562000-752000	Sprengelb. Nökas (Zweckaufw.)	2231	3231	26	389.000,00	363.000,00	341.534,04	389.000,00	363.000,00	341.534,04
SU 22 / 32	Summe Aufwendungen / Auszahlungen operative Gebarung				389.000,00	363.000,00	341.534,04	389.000,00	363.000,00	341.534,04
SA 0 / SA 1	(0) Nettoergebnis (21 - 22) / (1) Geldfluss operative Gebarung (31 - 32)				-380.800,00	-363.000,00	-341.534,04	-380.800,00	-363.000,00	-341.534,04
SA01	Saldo (01) Haushaltsrücklagen (230 - 240)				0,00	0,00	0,00	0,00	0,00	0,00
SA00	Saldo (00) Nettoergebnis nach Haushaltsrücklagen (Saldo 0 + Saldo 01)				-380.800,00	-363.000,00	-341.534,04			
Investive Gebarung										
SU 33	Summe Einzahlungen investive Gebarung							0,00	0,00	0,00
SU 34	Summe Auszahlungen investive Gebarung							0,00	0,00	0,00

	MVAG	VC QU	Ergebnisvoranschlag			Finanzierungsvoranschlag					
			EH	FH	VA 2026	VA 2025	RA 2024	VA 2026	VA 2025	RA 2024	
SA2			Saldo (2) Geldfluss aus der Investiven Gebarung (33 – 34)						0,00	0,00	0,00
SA3			Saldo (3) Nettofinanzierungssaldo (Saldo 1 + Saldo 2)						-380.800,00	-363.000,00	-341.534,04
Finanzierungstätigkeit											
SU 35			Summe Einzahlungen aus der Finanzierungstätigkeit						0,00	0,00	0,00
SU 36			Summe Auszahlungen aus der Finanzierungstätigkeit						0,00	0,00	0,00
SA4			Saldo (4) Geldfluss aus der Finanzierungstätigkeit (35 – 36)						0,00	0,00	0,00
SA5			Saldo (5) Geldfluss aus der voranschlagswirksamen Gebarung (Saldo 3 + Saldo 4)						-380.800,00	-363.000,00	-341.534,04
562100			Sprengelbeiträge								
Operative Gebarung											
SU 21 / 31			Summe Erträge / Einzahlungen operative Gebarung			0,00	0,00	0,00	0,00	0,00	0,00
1/562100-752000			Sprengelb. Nökas (Verw.Aufw.)	2231 3231 26	100,00	100,00	7,79	100,00	100,00	7,79	
SU 22 / 32			Summe Aufwendungen / Auszahlungen operative Gebarung			100,00	100,00	7,79	100,00	100,00	7,79
SA 0 / SA 1			(0) Nettoergebnis (21 - 22) / (1) Geldfluss operative Gebarung (31 – 32)			-100,00	-100,00	-7,79	-100,00	-100,00	-7,79
SA01			Saldo (01) Haushaltsrücklagen (230 - 240)			0,00	0,00	0,00	0,00	0,00	0,00
SA00			Saldo (00) Nettoergebnis nach Haushaltsrücklagen (Saldo 0 + Saldo 01)			-100,00	-100,00	-7,79			
Investive Gebarung											
SU 33			Summe Einzahlungen investive Gebarung						0,00	0,00	0,00
SU 34			Summe Auszahlungen investive Gebarung						0,00	0,00	0,00
SA2			Saldo (2) Geldfluss aus der Investiven Gebarung (33 – 34)						0,00	0,00	0,00
SA3			Saldo (3) Nettofinanzierungssaldo (Saldo 1 + Saldo 2)						-100,00	-100,00	-7,79
Finanzierungstätigkeit											
SU 35			Summe Einzahlungen aus der Finanzierungstätigkeit						0,00	0,00	0,00
SU 36			Summe Auszahlungen aus der Finanzierungstätigkeit						0,00	0,00	0,00
SA4			Saldo (4) Geldfluss aus der Finanzierungstätigkeit (35 – 36)						0,00	0,00	0,00
SA5			Saldo (5) Geldfluss aus der voranschlagswirksamen Gebarung (Saldo 3 + Saldo 4)						-100,00	-100,00	-7,79
569			Sonstige Maßnahmen								
569000			Sonstige Maßnahmen Krankenanstalten anderer Rechtsträger								
Operative Gebarung											
SU 21 / 31			Summe Erträge / Einzahlungen operative Gebarung			0,00	0,00	0,00	0,00	0,00	0,00
1/569000-757000			Zuwendungen an wohltätige Organisationen	2234 3234 27	100,00	100,00	100,00	100,00	100,00	100,00	
SU 22 / 32			Summe Aufwendungen / Auszahlungen operative Gebarung			100,00	100,00	100,00	100,00	100,00	100,00
SA 0 / SA 1			(0) Nettoergebnis (21 - 22) / (1) Geldfluss operative Gebarung (31 – 32)			-100,00	-100,00	-100,00	-100,00	-100,00	-100,00
SA01			Saldo (01) Haushaltsrücklagen (230 - 240)			0,00	0,00	0,00	0,00	0,00	0,00
SA00			Saldo (00) Nettoergebnis nach Haushaltsrücklagen (Saldo 0 + Saldo 01)			-100,00	-100,00	-100,00			

	MVAG		VC QU	Ergebnisvoranschlag			Finanzierungsvoranschlag		
	EH	FH		VA 2026	VA 2025	RA 2024	VA 2026	VA 2025	RA 2024
Investive Gebarung									
SU 33			Summe Einzahlungen investive Gebarung				0,00	0,00	0,00
SU 34			Summe Auszahlungen investive Gebarung				0,00	0,00	0,00
SA2			Saldo (2) Geldfluss aus der Investiven Gebarung (33 – 34)				0,00	0,00	0,00
SA3			Saldo (3) Nettofinanzierungssaldo (Saldo 1 + Saldo 2)				-100,00	-100,00	-100,00
Finanzierungstätigkeit									
SU 35			Summe Einzahlungen aus der Finanzierungstätigkeit				0,00	0,00	0,00
SU 36			Summe Auszahlungen aus der Finanzierungstätigkeit				0,00	0,00	0,00
SA4			Saldo (4) Geldfluss aus der Finanzierungstätigkeit (35 – 36)				0,00	0,00	0,00
SA5			Saldo (5) Geldfluss aus der voranschlagswirksamen Gebarung (Saldo 3 + Saldo 4)				-100,00	-100,00	-100,00

		MVAG		VC QU	Ergebnisvoranschlag			Finanzierungsvoranschlag		
		EH	FH		VA 2026	VA 2025	RA 2024	VA 2026	VA 2025	RA 2024
6 Straßen- und Wasserbau, Verkehr										
61	Straßenbau									
611	Landesstraßen									
611000	Landesstraßen									
Operative Gebarung										
SU 21 / 31	Summe Erträge / Einzahlungen operative Gebarung				0,00	0,00	0,00	0,00	0,00	0,00
1/611000-680000	Planmäßige Abschreibung	2226			7.200,00	7.200,00	7.181,15			
SU 22 / 32	Summe Aufwendungen / Auszahlungen operative Gebarung				7.200,00	7.200,00	7.181,15	0,00	0,00	0,00
SA 0 / SA 1	(0) Nettoergebnis (21 - 22) / (1) Geldfluss operative Gebarung (31 - 32)				-7.200,00	-7.200,00	-7.181,15	0,00	0,00	0,00
SA01	Saldo (01) Haushaltsrücklagen (230 - 240)				0,00	0,00	0,00	0,00	0,00	0,00
SA00	Saldo (00) Nettoergebnis nach Haushaltsrücklagen (Saldo 0 + Saldo 01)				-7.200,00	-7.200,00	-7.181,15			
Investive Gebarung										
SU 33	Summe Einzahlungen investive Gebarung							0,00	0,00	0,00
5/611000-002000	Errichtung von Nebenanlagen	3412	1	40					6.000,00	
SU 34	Summe Auszahlungen investive Gebarung							0,00	6.000,00	0,00
SA2	Saldo (2) Geldfluss aus der Investiven Gebarung (33 - 34)							0,00	-6.000,00	0,00
SA3	Saldo (3) Nettofinanzierungssaldo (Saldo 1 + Saldo 2)							0,00	-6.000,00	0,00
Finanzierungstätigkeit										
SU 35	Summe Einzahlungen aus der Finanzierungstätigkeit							0,00	0,00	0,00
SU 36	Summe Auszahlungen aus der Finanzierungstätigkeit							0,00	0,00	0,00
SA4	Saldo (4) Geldfluss aus der Finanzierungstätigkeit (35 - 36)							0,00	0,00	0,00
SA5	Saldo (5) Geldfluss aus der voranschlagswirksamen Gebarung (Saldo 3 + Saldo 4)							0,00	-6.000,00	0,00
612	Gemeindestraßen									
612000	Gemeindestraßen									
Operative Gebarung										
2/612000+813000	Erträge aus der Auflösung von Investitionszuschüssen (Kapitaltransfers)	2127			4.000,00	3.400,00	3.374,45			
2/612000+868000	Gemeindestrassenstrafen	2124	3124	16		800,00			800,00	
6/612000+871000	Bedarfszuweisung III	2121	3121	1	33	250.000,00	100.000,00	35.000,00	250.000,00	100.000,00
SU 21 / 31	Summe Erträge / Einzahlungen operative Gebarung				254.000,00	104.200,00	38.374,45	250.000,00	100.800,00	35.000,00
1/612000-611000	Instdh. d. Gem.Str. u. Brücken	2224	3224	24	8.000,00	12.000,00	11.250,53	8.000,00	12.000,00	11.250,53
1/612000-680000	Planmäßige Abschreibung	2226			105.400,00	92.500,00	104.840,23			
1/612000-720000	Kostenbeiträge (Kostensätze) für Leistungen	2225	3225	24	100,00	100,00		100,00	100,00	
1/612000-728000	Entgelte für sonstige Leistungen	2225	3225	24	3.000,00	3.000,00	8.106,61	3.000,00	3.000,00	8.106,61

		MVAG		VC QU	Ergebnisvoranschlag			Finanzierungsvoranschlag		
		EH	FH		VA 2026	VA 2025	RA 2024	VA 2026	VA 2025	RA 2024
1/612000-729100	Personalkostenersatz an Bauhof	2225	3225	24	3.000,00	2.000,00	3.319,41	3.000,00	2.000,00	3.319,41
SU 22 / 32	Summe Aufwendungen / Auszahlungen operative Gebarung				119.500,00	109.600,00	127.516,78	14.100,00	17.100,00	22.676,55
SA 0 / SA 1	(0) Nettoergebnis (21 - 22) / (1) Geldfluss operative Gebarung (31 - 32)				134.500,00	-5.400,00	-89.142,33	235.900,00	83.700,00	12.323,45
6/612000+894001	Entnahmen von zweckgebundenen Haushaltsrücklagen	2301		1	100.000,00					
SA01	Saldo (01) Haushaltsrücklagen (230 - 240)				100.000,00	0,00	0,00	0,00	0,00	0,00
SA00	Saldo (00) Nettoergebnis nach Haushaltsrücklagen (Saldo 0 + Saldo 01)				234.500,00	-5.400,00	-89.142,33			
Investive Gebarung										
6/612000+300742	Kapitaltransfers von Bund, Bundesfonds und Bundeskammern (KIP-Förderung)		3331	1				92.400,00	20.700,00	
SU 33	Summe Einzahlungen investive Gebarung							92.400,00	20.700,00	0,00
5/612000-002000	Gemeindestrassenbau		3412	1 40				408.000,00	118.700,00	178.678,88
5/612000-002100	Ziviltechnikerleistungen		3412	1 40				34.400,00	10.000,00	5.429,62
SU 34	Summe Auszahlungen investive Gebarung							442.400,00	128.700,00	184.108,50
SA2	Saldo (2) Geldfluss aus der Investiven Gebarung (33 - 34)							-350.000,00	-108.000,00	-184.108,50
SA3	Saldo (3) Nettofinanzierungssaldo (Saldo 1 + Saldo 2)							-114.100,00	-24.300,00	-171.785,05
Finanzierungstätigkeit										
SU 35	Summe Einzahlungen aus der Finanzierungstätigkeit							0,00	0,00	0,00
SU 36	Summe Auszahlungen aus der Finanzierungstätigkeit							0,00	0,00	0,00
SA4	Saldo (4) Geldfluss aus der Finanzierungstätigkeit (35 - 36)							0,00	0,00	0,00
SA5	Saldo (5) Geldfluss aus der voranschlagswirksamen Gebarung (Saldo 3 + Saldo 4)							-114.100,00	-24.300,00	-171.785,05
612100	Siedlungsstraße Nöhagen West									
Operative Gebarung										
SU 21 / 31	Summe Erträge / Einzahlungen operative Gebarung				0,00	0,00	0,00	0,00	0,00	0,00
1/612100-680000	Planmäßige Abschreibung	2226			2.500,00	2.500,00	2.486,94			
SU 22 / 32	Summe Aufwendungen / Auszahlungen operative Gebarung				2.500,00	2.500,00	2.486,94	0,00	0,00	0,00
SA 0 / SA 1	(0) Nettoergebnis (21 - 22) / (1) Geldfluss operative Gebarung (31 - 32)				-2.500,00	-2.500,00	-2.486,94	0,00	0,00	0,00
SA01	Saldo (01) Haushaltsrücklagen (230 - 240)				0,00	0,00	0,00	0,00	0,00	0,00
SA00	Saldo (00) Nettoergebnis nach Haushaltsrücklagen (Saldo 0 + Saldo 01)				-2.500,00	-2.500,00	-2.486,94			
Investive Gebarung										
SU 33	Summe Einzahlungen investive Gebarung							0,00	0,00	0,00
5/612100-002000	Gemeinestraßenbau		3412	1 40					5.300,00	
SU 34	Summe Auszahlungen investive Gebarung							0,00	5.300,00	0,00
SA2	Saldo (2) Geldfluss aus der Investiven Gebarung (33 - 34)							0,00	-5.300,00	0,00
SA3	Saldo (3) Nettofinanzierungssaldo (Saldo 1 + Saldo 2)							0,00	-5.300,00	0,00
Finanzierungstätigkeit										
SU 35	Summe Einzahlungen aus der Finanzierungstätigkeit							0,00	0,00	0,00

		MVAG		VC QU	Ergebnisvoranschlag			Finanzierungsvoranschlag		
		EH	FH		VA 2026	VA 2025	RA 2024	VA 2026	VA 2025	RA 2024
SU 36	Summe Auszahlungen aus der Finanzierungstätigkeit							0,00	0,00	0,00
SA4	Saldo (4) Geldfluss aus der Finanzierungstätigkeit (35 – 36)							0,00	0,00	0,00
SA5	Saldo (5) Geldfluss aus der voranschlagswirksamen Gebarung (Saldo 3 + Saldo 4)							0,00	-5.300,00	0,00
612990	Gemeindestraßen									
Operative Gebarung										
2/612990+813000	Erträge aus der Auflösung von Investitionszuschüssen (Kapitaltransfers)	2127			6.500,00	2.100,00	2.096,65			
6/612990+899000	Entnahmen aus Verrechnungsrücklagen zwischen operativer Gebarung und Projekten	2116	1		2.500,00	5.000,00	85.534,28			
SU 21 / 31	Summe Erträge / Einzahlungen operative Gebarung				9.000,00	7.100,00	87.630,93	0,00	0,00	0,00
1/612990-680000	Planmäßige Abschreibung	2226			14.700,00	4.600,00	9.288,89			
SU 22 / 32	Summe Aufwendungen / Auszahlungen operative Gebarung				14.700,00	4.600,00	9.288,89	0,00	0,00	0,00
SA 0 / SA 1	(0) Nettoergebnis (21 - 22) / (1) Geldfluss operative Gebarung (31 – 32)				-5.700,00	2.500,00	78.342,04	0,00	0,00	0,00
SA01	Saldo (01) Haushaltsrücklagen (230 - 240)				0,00	0,00	0,00	0,00	0,00	0,00
SA00	Saldo (00) Nettoergebnis nach Haushaltsrücklagen (Saldo 0 + Saldo 01)				-5.700,00	2.500,00	78.342,04			
Investive Gebarung										
6/612990+301000	Zuschüsse n. d. Kat.Fondsgesetz	3331	1	33				2.500,00	39.300,00	4.007,58
SU 33	Summe Einzahlungen investive Gebarung							2.500,00	39.300,00	4.007,58
5/612990-002000	Wiederherstellung v. Gemeindewegen	3412	1	40				5.000,00	44.300,00	89.541,86
SU 34	Summe Auszahlungen investive Gebarung							5.000,00	44.300,00	89.541,86
SA2	Saldo (2) Geldfluss aus der Investiven Gebarung (33 – 34)							-2.500,00	-5.000,00	-85.534,28
SA3	Saldo (3) Nettofinanzierungssaldo (Saldo 1 + Saldo 2)							-2.500,00	-5.000,00	-85.534,28
Finanzierungstätigkeit										
SU 35	Summe Einzahlungen aus der Finanzierungstätigkeit							0,00	0,00	0,00
SU 36	Summe Auszahlungen aus der Finanzierungstätigkeit							0,00	0,00	0,00
SA4	Saldo (4) Geldfluss aus der Finanzierungstätigkeit (35 – 36)							0,00	0,00	0,00
SA5	Saldo (5) Geldfluss aus der voranschlagswirksamen Gebarung (Saldo 3 + Saldo 4)							-2.500,00	-5.000,00	-85.534,28
616	Sonstige Straßen und Wege									
616000	Sonstige Straßen und Wege									
Operative Gebarung										
SU 21 / 31	Summe Erträge / Einzahlungen operative Gebarung				0,00	0,00	0,00	0,00	0,00	0,00
1/616000-400000	Geringwertige Wirtschaftsgüter des Anlagevermögens	2221	3221	23	200,00	200,00	159,94	200,00	200,00	159,94
1/616000-611000	Instandhaltung von Straßenbauten und Fahrradwegen	2224	3224	24	100,00	800,00	249,82	100,00	800,00	249,82

		MVAG		VC QU	Ergebnisvoranschlag			Finanzierungsvoranschlag		
		EH	FH		VA 2026	VA 2025	RA 2024	VA 2026	VA 2025	RA 2024
1/616000-670000	Versicherungen	2222	3222		300,00	300,00		300,00	300,00	
SU 22 / 32	Summe Aufwendungen / Auszahlungen operative Gebarung				600,00	1.300,00	409,76	600,00	1.300,00	409,76
SA 0 / SA 1	(0) Nettoergebnis (21 - 22) / (1) Geldfluss operative Gebarung (31 - 32)				-600,00	-1.300,00	-409,76	-600,00	-1.300,00	-409,76
SA01	Saldo (01) Haushaltsrücklagen (230 - 240)				0,00	0,00	0,00	0,00	0,00	0,00
SA00	Saldo (00) Nettoergebnis nach Haushaltsrücklagen (Saldo 0 + Saldo 01)				-600,00	-1.300,00	-409,76			
Investive Gebarung										
SU 33	Summe Einzahlungen investive Gebarung							0,00	0,00	0,00
SU 34	Summe Auszahlungen investive Gebarung							0,00	0,00	0,00
SA2	Saldo (2) Geldfluss aus der Investiven Gebarung (33 - 34)							0,00	0,00	0,00
SA3	Saldo (3) Nettofinanzierungssaldo (Saldo 1 + Saldo 2)							-600,00	-1.300,00	-409,76
Finanzierungstätigkeit										
SU 35	Summe Einzahlungen aus der Finanzierungstätigkeit							0,00	0,00	0,00
SU 36	Summe Auszahlungen aus der Finanzierungstätigkeit							0,00	0,00	0,00
SA4	Saldo (4) Geldfluss aus der Finanzierungstätigkeit (35 - 36)							0,00	0,00	0,00
SA5	Saldo (5) Geldfluss aus der voranschlagswirksamen Gebarung (Saldo 3 + Saldo 4)							-600,00	-1.300,00	-409,76
63	Schutzwasserbau									
633	Wildbachverbauung									
633000	Wildbachverbauung									
Operative Gebarung										
6/633000+899000	Entnahmen aus Verrechnungsrücklagen zwischen operativer Gebarung und Projekten	2116		1		48.000,00				
SU 21 / 31	Summe Erträge / Einzahlungen operative Gebarung				0,00	48.000,00	0,00	0,00	0,00	0,00
1/633000-610179	Instandhaltung von Grund und Boden	2224	3224			20.000,00			20.000,00	
1/633000-728000	Begehung d. Wildbäche	2225	3225	24			4.622,09			4.622,09
SU 22 / 32	Summe Aufwendungen / Auszahlungen operative Gebarung				0,00	20.000,00	4.622,09	0,00	20.000,00	4.622,09
SA 0 / SA 1	(0) Nettoergebnis (21 - 22) / (1) Geldfluss operative Gebarung (31 - 32)				0,00	28.000,00	-4.622,09	0,00	-20.000,00	-4.622,09
SA01	Saldo (01) Haushaltsrücklagen (230 - 240)				0,00	0,00	0,00	0,00	0,00	0,00
SA00	Saldo (00) Nettoergebnis nach Haushaltsrücklagen (Saldo 0 + Saldo 01)				0,00	28.000,00	-4.622,09			
Investive Gebarung										
6/633000+300000	Kapitaltransfers von Bund, Bundesfonds und Bundeskammern		3331	1					192.000,00	
6/633000+301000	Kapitaltransfers von Ländern, Landesfonds und Landeskammern		3331	1					48.000,00	

		MVAG		VC QU	Ergebnisvoranschlag			Finanzierungsvoranschlag			
		EH	FH		VA 2026	VA 2025	RA 2024	VA 2026	VA 2025	RA 2024	
6/633000+302000	Kapitaltransfers von Gemeinden, Gemeindeverbänden (ohne marktbestimmte Tätigkeit) und Gemeindefonds		3331	1					32.000,00		
SU 33	Summe Einzahlungen investive Gebarung							0,00	272.000,00		0,00
5/633000-051000	Kofinanzierte Schutzbauten		3418	1					272.000,00		
5/633000-280000	Geleistete Anzahlungen für Anlagen		3425	1					48.000,00		
SU 34	Summe Auszahlungen investive Gebarung							0,00	320.000,00		0,00
SA2	Saldo (2) Geldfluss aus der Investiven Gebarung (33 – 34)							0,00	-48.000,00		0,00
SA3	Saldo (3) Nettofinanzierungssaldo (Saldo 1 + Saldo 2)							0,00	-68.000,00		-4.622,09
Finanzierungstätigkeit											
SU 35	Summe Einzahlungen aus der Finanzierungstätigkeit							0,00	0,00		0,00
SU 36	Summe Auszahlungen aus der Finanzierungstätigkeit							0,00	0,00		0,00
SA4	Saldo (4) Geldfluss aus der Finanzierungstätigkeit (35 – 36)							0,00	0,00		0,00
SA5	Saldo (5) Geldfluss aus der voranschlagswirksamen Gebarung (Saldo 3 + Saldo 4)							0,00	-68.000,00		-4.622,09
64	Straßenverkehr										
640	Einrichtungen und Maßnahmen nach der Straßenverkehrsordnu										
640000	Einrichtungen und Maßnahmen nach de Straßenverkehrsverord										
Operative Gebarung											
SU 21 / 31	Summe Erträge / Einzahlungen operative Gebarung				0,00	0,00	0,00	0,00	0,00		0,00
1/640000-400000	Geringwertige Wirtschaftsgüter	2221	3221	23	100,00	100,00		100,00	100,00		
1/640000-400100	Strassenverkehrszeichen	2221	3221	23	500,00	1.000,00		500,00	1.000,00		
1/640000-619000	Instandh. d. Verkehrssicherheitsein	2224	3224	24	500,00	2.000,00		500,00	2.000,00		
1/640000-680000	Planmäßige Abschreibung	2226			100,00	100,00	149,76				
1/640000-729100	Personalkostenersatz an Bauhof	2225	3225	24	200,00	200,00		200,00	200,00		
SU 22 / 32	Summe Aufwendungen / Auszahlungen operative Gebarung				1.400,00	3.400,00	149,76	1.300,00	3.300,00		0,00
SA 0 / SA 1	(0) Nettoergebnis (21 - 22) / (1) Geldfluss operative Gebarung (31 – 32)				-1.400,00	-3.400,00	-149,76	-1.300,00	-3.300,00		0,00
SA01	Saldo (01) Haushaltsrücklagen (230 - 240)				0,00	0,00	0,00	0,00	0,00		0,00
SA00	Saldo (00) Nettoergebnis nach Haushaltsrücklagen (Saldo 0 + Saldo 01)				-1.400,00	-3.400,00	-149,76				
Investive Gebarung											
SU 33	Summe Einzahlungen investive Gebarung							0,00	0,00		0,00
SU 34	Summe Auszahlungen investive Gebarung							0,00	0,00		0,00
SA2	Saldo (2) Geldfluss aus der Investiven Gebarung (33 – 34)							0,00	0,00		0,00
SA3	Saldo (3) Nettofinanzierungssaldo (Saldo 1 + Saldo 2)							-1.300,00	-3.300,00		0,00
Finanzierungstätigkeit											
SU 35	Summe Einzahlungen aus der Finanzierungstätigkeit							0,00	0,00		0,00
SU 36	Summe Auszahlungen aus der Finanzierungstätigkeit							0,00	0,00		0,00

		MVAG VC QU		Ergebnisvoranschlag			Finanzierungsvoranschlag		
		EH	FH	VA 2026	VA 2025	RA 2024	VA 2026	VA 2025	RA 2024
SA4	Saldo (4) Geldfluss aus der Finanzierungstätigkeit (35 – 36)						0,00	0,00	0,00
SA5	Saldo (5) Geldfluss aus der voranschlagswirksamen Gebarung (Saldo 3 + Saldo 4)						-1.300,00	-3.300,00	0,00
649	Sonstige Einrichtungen und Maßnahmen								
649000	Sonstige Einrichtungen und Maßnahme								
Operative Gebarung									
SU 21 / 31	Summe Erträge / Einzahlungen operative Gebarung			0,00	0,00	0,00	0,00	0,00	0,00
1/649000-680000	Planmäßige Abschreibung	2226		1.800,00	1.900,00	1.945,87			
SU 22 / 32	Summe Aufwendungen / Auszahlungen operative Gebarung			1.800,00	1.900,00	1.945,87	0,00	0,00	0,00
SA 0 / SA 1	(0) Nettoergebnis (21 - 22) / (1) Geldfluss operative Gebarung (31 – 32)			-1.800,00	-1.900,00	-1.945,87	0,00	0,00	0,00
SA01	Saldo (01) Haushaltsrücklagen (230 - 240)			0,00	0,00	0,00	0,00	0,00	0,00
SA00	Saldo (00) Nettoergebnis nach Haushaltsrücklagen (Saldo 0 + Saldo 01)			-1.800,00	-1.900,00	-1.945,87			
Investive Gebarung									
SU 33	Summe Einzahlungen investive Gebarung						0,00	0,00	0,00
SU 34	Summe Auszahlungen investive Gebarung						0,00	0,00	0,00
SA2	Saldo (2) Geldfluss aus der Investiven Gebarung (33 – 34)						0,00	0,00	0,00
SA3	Saldo (3) Nettofinanzierungssaldo (Saldo 1 + Saldo 2)						0,00	0,00	0,00
Finanzierungstätigkeit									
SU 35	Summe Einzahlungen aus der Finanzierungstätigkeit						0,00	0,00	0,00
SU 36	Summe Auszahlungen aus der Finanzierungstätigkeit						0,00	0,00	0,00
SA4	Saldo (4) Geldfluss aus der Finanzierungstätigkeit (35 – 36)						0,00	0,00	0,00
SA5	Saldo (5) Geldfluss aus der voranschlagswirksamen Gebarung (Saldo 3 + Saldo 4)						0,00	0,00	0,00

	MVAG	VC	QU	Ergebnisvoranschlag			Finanzierungsvoranschlag		
				EH	FH	VA 2026	VA 2025	RA 2024	VA 2026
7 Wirtschaftsförderung									
71	Grundlagenverbesserung in der Land- und Forstwirtschaft								
710	Land- und forstwirtschaftlicher Wegebau								
710000	Land- und forstwirtschaftlicher Weg								
Operative Gebarung									
2/710000+813000	Erträge aus der Auflösung von Investitionszuschüssen (Kapitaltransfers)	2127			10.400,00	3.100,00	4.775,87		
6/710000+871000	Bedarfszuweisung III	2121	3121	1 33	7.200,00	6.600,00	12.000,00	7.200,00	6.600,00 12.000,00
6/710000+899000	Entnahmen aus Verrechnungsrücklagen zwischen operativer Gebarung und Projekten	2116		1	9.600,00	86.300,00	34.737,74		
SU 21 / 31	Summe Erträge / Einzahlungen operative Gebarung				27.200,00	96.000,00	51.513,61	7.200,00	6.600,00 12.000,00
1/710000-680000	Planmäßige Abschreibung	2226			179.600,00	192.900,00	204.094,56		
SU 22 / 32	Summe Aufwendungen / Auszahlungen operative Gebarung				179.600,00	192.900,00	204.094,56	0,00	0,00 0,00
SA 0 / SA 1	(0) Nettoergebnis (21 - 22) / (1) Geldfluss operative Gebarung (31 - 32)				-152.400,00	-96.900,00	-152.580,95	7.200,00	6.600,00 12.000,00
SA01	Saldo (01) Haushaltsrücklagen (230 - 240)				0,00	0,00	0,00	0,00	0,00 0,00
SA00	Saldo (00) Nettoergebnis nach Haushaltsrücklagen (Saldo 0 + Saldo 01)				-152.400,00	-96.900,00	-152.580,95		
Investive Gebarung									
6/710000+301000	Landesbeitrag (Abt. Güterwege)	3331	1 33					7.200,00	51.600,00 12.000,00
SU 33	Summe Einzahlungen investive Gebarung							7.200,00	51.600,00 12.000,00
5/710000-002000	Erhaltung von Güterwegen - Massnahmen	3412	1 40					24.000,00	102.000,00 101.237,74
SU 34	Summe Auszahlungen investive Gebarung							24.000,00	102.000,00 101.237,74
SA2	Saldo (2) Geldfluss aus der Investiven Gebarung (33 - 34)							-16.800,00	-50.400,00 -89.237,74
SA3	Saldo (3) Nettofinanzierungssaldo (Saldo 1 + Saldo 2)							-9.600,00	-43.800,00 -77.237,74
Finanzierungstätigkeit									
SU 35	Summe Einzahlungen aus der Finanzierungstätigkeit							0,00	0,00 0,00
SU 36	Summe Auszahlungen aus der Finanzierungstätigkeit							0,00	0,00 0,00
SA4	Saldo (4) Geldfluss aus der Finanzierungstätigkeit (35 - 36)							0,00	0,00 0,00
SA5	Saldo (5) Geldfluss aus der voranschlagswirksamen Gebarung (Saldo 3 + Saldo 4)							-9.600,00	-43.800,00 -77.237,74
710100	Land- und forstwirtschaftlicher Wegebau - Lobendorf								
Operative Gebarung									
6/710100+871000	Bedarfszuweisung III	2121	3121	1	30.000,00			30.000,00	
SU 21 / 31	Summe Erträge / Einzahlungen operative Gebarung				30.000,00	0,00	0,00	30.000,00	0,00 0,00
SU 22 / 32	Summe Aufwendungen / Auszahlungen operative Gebarung				0,00	0,00	0,00	0,00	0,00 0,00
SA 0 / SA 1	(0) Nettoergebnis (21 - 22) / (1) Geldfluss operative Gebarung (31 - 32)				30.000,00	0,00	0,00	30.000,00	0,00 0,00

	MVAG	VC QU	Ergebnisvoranschlag			Finanzierungsvoranschlag					
			EH	FH	VA 2026	VA 2025	RA 2024	VA 2026	VA 2025	RA 2024	
SA01			Saldo (01) Haushaltsrücklagen (230 - 240)			0,00	0,00	0,00	0,00	0,00	0,00
SA00			Saldo (00) Nettoergebnis nach Haushaltsrücklagen (Saldo 0 + Saldo 01)			30.000,00	0,00	0,00			
Investive Gebarung											
SU 33			Summe Einzahlungen investive Gebarung						0,00	0,00	0,00
5/710100-002000			Gemeindeanteil Wegebau Lobendorf						30.000,00		
SU 34			Summe Auszahlungen investive Gebarung						30.000,00	0,00	0,00
SA2			Saldo (2) Geldfluss aus der Investiven Gebarung (33 – 34)						-30.000,00	0,00	0,00
SA3			Saldo (3) Nettofinanzierungssaldo (Saldo 1 + Saldo 2)						0,00	0,00	0,00
Finanzierungstätigkeit											
SU 35			Summe Einzahlungen aus der Finanzierungstätigkeit						0,00	0,00	0,00
SU 36			Summe Auszahlungen aus der Finanzierungstätigkeit						0,00	0,00	0,00
SA4			Saldo (4) Geldfluss aus der Finanzierungstätigkeit (35 – 36)						0,00	0,00	0,00
SA5			Saldo (5) Geldfluss aus der voranschlagswirksamen Gebarung (Saldo 3 + Saldo 4)						0,00	0,00	0,00
74 Sonstige Förderung der Land- und Forstwirtschaft											
742 Produktionsförderung											
742000 Produktionsförderung											
Operative Gebarung											
SU 21 / 31			Summe Erträge / Einzahlungen operative Gebarung			0,00	0,00	0,00	0,00	0,00	0,00
1/742000-755000			Besamungskostenbeiträge			10.000,00	10.000,00	8.909,63	10.000,00	10.000,00	8.909,63
SU 22 / 32			Summe Aufwendungen / Auszahlungen operative Gebarung			10.000,00	10.000,00	8.909,63	10.000,00	10.000,00	8.909,63
SA 0 / SA 1			(0) Nettoergebnis (21 - 22) / (1) Geldfluss operative Gebarung (31 – 32)			-10.000,00	-10.000,00	-8.909,63	-10.000,00	-10.000,00	-8.909,63
SA01			Saldo (01) Haushaltsrücklagen (230 - 240)			0,00	0,00	0,00	0,00	0,00	0,00
SA00			Saldo (00) Nettoergebnis nach Haushaltsrücklagen (Saldo 0 + Saldo 01)			-10.000,00	-10.000,00	-8.909,63			
Investive Gebarung											
SU 33			Summe Einzahlungen investive Gebarung						0,00	0,00	0,00
SU 34			Summe Auszahlungen investive Gebarung						0,00	0,00	0,00
SA2			Saldo (2) Geldfluss aus der Investiven Gebarung (33 – 34)						0,00	0,00	0,00
SA3			Saldo (3) Nettofinanzierungssaldo (Saldo 1 + Saldo 2)						-10.000,00	-10.000,00	-8.909,63
Finanzierungstätigkeit											
SU 35			Summe Einzahlungen aus der Finanzierungstätigkeit						0,00	0,00	0,00
SU 36			Summe Auszahlungen aus der Finanzierungstätigkeit						0,00	0,00	0,00
SA4			Saldo (4) Geldfluss aus der Finanzierungstätigkeit (35 – 36)						0,00	0,00	0,00
SA5			Saldo (5) Geldfluss aus der voranschlagswirksamen Gebarung (Saldo 3 + Saldo 4)						-10.000,00	-10.000,00	-8.909,63

	MVAG	VC QU	Ergebnisvoranschlag			Finanzierungsvoranschlag				
			EH	FH	VA 2026	VA 2025	RA 2024	VA 2026	VA 2025	RA 2024
749										
749000										
Operative Gebarung										
SU 21 / 31					0,00	0,00	0,00	0,00	0,00	0,00
1/749000-728000						1.000,00		1.000,00		
SU 22 / 32					0,00	1.000,00	0,00	0,00	1.000,00	0,00
SA 0 / SA 1					0,00	-1.000,00	0,00	0,00	-1.000,00	0,00
SA01					0,00	0,00	0,00	0,00	0,00	0,00
SA00					0,00	-1.000,00	0,00			
Investive Gebarung										
SU 33								0,00	0,00	0,00
SU 34								0,00	0,00	0,00
SA2								0,00	0,00	0,00
SA3								0,00	-1.000,00	0,00
Finanzierungstätigkeit										
SU 35								0,00	0,00	0,00
SU 36								0,00	0,00	0,00
SA4								0,00	0,00	0,00
SA5								0,00	-1.000,00	0,00
75										
751										
751000										
Operative Gebarung										
SU 21 / 31					0,00	0,00	0,00	0,00	0,00	0,00
1/751000-650000						3.400,00	4.800,00	7.002,42	3.400,00	4.800,00
SU 22 / 32					3.400,00	4.800,00	7.002,42	3.400,00	4.800,00	7.002,42
SA 0 / SA 1					-3.400,00	-4.800,00	-7.002,42	-3.400,00	-4.800,00	-7.002,42
SA01					0,00	0,00	0,00	0,00	0,00	0,00
SA00					-3.400,00	-4.800,00	-7.002,42			
Investive Gebarung										
SU 33								0,00	0,00	0,00
SU 34								0,00	0,00	0,00
SA2								0,00	0,00	0,00
SA3								-3.400,00	-4.800,00	-7.002,42

	MVAG		VC QU	Ergebnisvoranschlag			Finanzierungsvoranschlag		
	EH	FH		VA 2026	VA 2025	RA 2024	VA 2026	VA 2025	RA 2024
Finanzierungstätigkeit									
SU 35	Summe Einzahlungen aus der Finanzierungstätigkeit						0,00	0,00	0,00
1/751000-346000		Tilgung von Bankdarlehen	3614 65				14.200,00	14.200,00	14.200,00
SU 36	Summe Auszahlungen aus der Finanzierungstätigkeit						14.200,00	14.200,00	14.200,00
SA4	Saldo (4) Geldfluss aus der Finanzierungstätigkeit (35 – 36)						-14.200,00	-14.200,00	-14.200,00
SA5	Saldo (5) Geldfluss aus der voranschlagswirksamen Gebarung (Saldo 3 + Saldo 4)						-17.600,00	-19.000,00	-21.202,42

		MVAG		VC QU	Ergebnisvoranschlag			Finanzierungsvoranschlag		
		EH	FH		VA 2026	VA 2025	RA 2024	VA 2026	VA 2025	RA 2024
8 Dienstleistungen										
81	Öffentliche Einrichtungen (soweit nicht dem Abschnitt 85 zuzuordnen)									
811	Abwasserbeseitigung									
811000	Abwasserbeseitigung									
Operative Gebarung										
SU 21 / 31	Summe Erträge / Einzahlungen operative Gebarung				0,00	0,00	0,00	0,00	0,00	0,00
1/811000-680000	Planmäßige Abschreibung	2226			400,00	400,00	432,00			
SU 22 / 32	Summe Aufwendungen / Auszahlungen operative Gebarung				400,00	400,00	432,00	0,00	0,00	0,00
SA 0 / SA 1	(0) Nettoergebnis (21 - 22) / (1) Geldfluss operative Gebarung (31 - 32)				-400,00	-400,00	-432,00	0,00	0,00	0,00
SA01	Saldo (01) Haushaltsrücklagen (230 - 240)				0,00	0,00	0,00	0,00	0,00	0,00
SA00	Saldo (00) Nettoergebnis nach Haushaltsrücklagen (Saldo 0 + Saldo 01)				-400,00	-400,00	-432,00			
Investive Gebarung										
SU 33	Summe Einzahlungen investive Gebarung							0,00	0,00	0,00
SU 34	Summe Auszahlungen investive Gebarung							0,00	0,00	0,00
SA2	Saldo (2) Geldfluss aus der Investiven Gebarung (33 - 34)							0,00	0,00	0,00
SA3	Saldo (3) Nettofinanzierungssaldo (Saldo 1 + Saldo 2)							0,00	0,00	0,00
Finanzierungstätigkeit										
SU 35	Summe Einzahlungen aus der Finanzierungstätigkeit							0,00	0,00	0,00
SU 36	Summe Auszahlungen aus der Finanzierungstätigkeit							0,00	0,00	0,00
SA4	Saldo (4) Geldfluss aus der Finanzierungstätigkeit (35 - 36)							0,00	0,00	0,00
SA5	Saldo (5) Geldfluss aus der voranschlagswirksamen Gebarung (Saldo 3 + Saldo 4)							0,00	0,00	0,00
813	Müllbeseitigung									
813000	Müllbeseitigung									
Operative Gebarung										
2/813000+816000	Kostenersatz Sammelinselbetreuung	2114	3114	13	2.400,00	2.900,00	2.914,55	2.400,00	2.900,00	2.914,55
SU 21 / 31	Summe Erträge / Einzahlungen operative Gebarung				2.400,00	2.900,00	2.914,55	2.400,00	2.900,00	2.914,55
1/813000-680000	Planmäßige Abschreibung	2226			300,00	300,00	268,49			
1/813000-729100	Personalkostenersatz an Bauhof	2225	3225	24	800,00	800,00	230,81	800,00	800,00	230,81
SU 22 / 32	Summe Aufwendungen / Auszahlungen operative Gebarung				1.100,00	1.100,00	499,30	800,00	800,00	230,81
SA 0 / SA 1	(0) Nettoergebnis (21 - 22) / (1) Geldfluss operative Gebarung (31 - 32)				1.300,00	1.800,00	2.415,25	1.600,00	2.100,00	2.683,74
SA01	Saldo (01) Haushaltsrücklagen (230 - 240)				0,00	0,00	0,00	0,00	0,00	0,00
SA00	Saldo (00) Nettoergebnis nach Haushaltsrücklagen (Saldo 0 + Saldo 01)				1.300,00	1.800,00	2.415,25			
Investive Gebarung										
SU 33	Summe Einzahlungen investive Gebarung							0,00	0,00	0,00
SU 34	Summe Auszahlungen investive Gebarung							0,00	0,00	0,00

		MVAG VC QU			Ergebnisvoranschlag			Finanzierungsvoranschlag		
		EH	FH		VA 2026	VA 2025	RA 2024	VA 2026	VA 2025	RA 2024
SA2	Saldo (2) Geldfluss aus der Investiven Gebarung (33 – 34)							0,00	0,00	0,00
SA3	Saldo (3) Nettofinanzierungssaldo (Saldo 1 + Saldo 2)							1.600,00	2.100,00	2.683,74
Finanzierungstätigkeit										
SU 35	Summe Einzahlungen aus der Finanzierungstätigkeit							0,00	0,00	0,00
SU 36	Summe Auszahlungen aus der Finanzierungstätigkeit							0,00	0,00	0,00
SA4	Saldo (4) Geldfluss aus der Finanzierungstätigkeit (35 – 36)							0,00	0,00	0,00
SA5	Saldo (5) Geldfluss aus der voranschlagswirksamen Gebarung (Saldo 3 + Saldo 4)							1.600,00	2.100,00	2.683,74
814	Straßenreinigung									
814000	Straßenreinigung									
Operative Gebarung										
2/814000+829000	Kostensätze für Winterdienst	2116	3116	18	1.000,00	1.000,00	794,70	1.000,00	1.000,00	794,70
SU 21 / 31	Summe Erträge / Einzahlungen operative Gebarung				1.000,00	1.000,00	794,70	1.000,00	1.000,00	794,70
1/814000-400000	Geringwertige Wirtschaftsgüter (GWG)	2221	3221	23	200,00	200,00	75,96	200,00	200,00	
1/814000-452000	Treibstoffe	2221	3221	23	2.500,00	2.500,00	2.718,36	2.500,00	2.500,00	2.097,69
1/814000-459000	Streumittel	2221	3221	23	4.000,00	6.000,00	1.989,74	4.000,00	6.000,00	1.989,74
1/814000-618000	Instandhaltung der Winterdienstgerä	2224	3224	24	2.000,00	2.000,00	2.301,44	2.000,00	2.000,00	2.301,44
1/814000-680000	Planmäßige Abschreibung	2226			300,00	400,00	2.143,03			
1/814000-711200	Abfallwirtschaftsgebühren	2225	3225	24		200,00			200,00	
1/814000-728000	Entgelte für Winterdienst	2225	3225	24	13.000,00	18.000,00	8.277,00	13.000,00	18.000,00	8.277,00
1/814000-728200	Strassenreinigung	2225	3225	24	5.300,00	5.200,00	4.004,40	5.300,00	5.200,00	4.004,40
1/814000-728300	Entgelte für Sonstige Leistungen	2225	3225	24	600,00	600,00	575,28	600,00	600,00	575,28
1/814000-729100	Personalkostenersatz an Bauhof	2225	3225	24	15.000,00	15.000,00	10.148,13	15.000,00	15.000,00	10.148,13
SU 22 / 32	Summe Aufwendungen / Auszahlungen operative Gebarung				42.900,00	50.100,00	32.233,34	42.600,00	49.700,00	29.393,68
SA 0 / SA 1	(0) Nettoergebnis (21 - 22) / (1) Geldfluss operative Gebarung (31 – 32)				-41.900,00	-49.100,00	-31.438,64	-41.600,00	-48.700,00	-28.598,98
SA01	Saldo (01) Haushaltsrücklagen (230 - 240)				0,00	0,00	0,00	0,00	0,00	0,00
SA00	Saldo (00) Nettoergebnis nach Haushaltsrücklagen (Saldo 0 + Saldo 01)				-41.900,00	-49.100,00	-31.438,64			
Investive Gebarung										
SU 33	Summe Einzahlungen investive Gebarung							0,00	0,00	0,00
1/814000-020000	Maschinen und maschinelle Anlagen		3414	2 41				1.300,00		1.176,00
SU 34	Summe Auszahlungen investive Gebarung							1.300,00	0,00	1.176,00
SA2	Saldo (2) Geldfluss aus der Investiven Gebarung (33 – 34)							-1.300,00	0,00	-1.176,00
SA3	Saldo (3) Nettofinanzierungssaldo (Saldo 1 + Saldo 2)							-42.900,00	-48.700,00	-29.774,98
Finanzierungstätigkeit										
SU 35	Summe Einzahlungen aus der Finanzierungstätigkeit							0,00	0,00	0,00
SU 36	Summe Auszahlungen aus der Finanzierungstätigkeit							0,00	0,00	0,00
SA4	Saldo (4) Geldfluss aus der Finanzierungstätigkeit (35 – 36)							0,00	0,00	0,00

		MVAG		VC QU	Ergebnisvoranschlag			Finanzierungsvoranschlag		
		EH	FH		VA 2026	VA 2025	RA 2024	VA 2026	VA 2025	RA 2024
SA5	Saldo (5) Geldfluss aus der voranschlagswirksamen Gebarung (Saldo 3 + Saldo 4)							-42.900,00	-48.700,00	-29.774,98
816	Öffentliche Beleuchtung und öffentliche Uhren									
816000	Öffentliche Beleuchtung und öffentl Uhren									
Operative Gebarung										
2/816000+813000	Erträge aus der Auflösung von Investitionszuschüssen (Kapitaltransfers)	2127			800,00	1.000,00	1.043,00			
2/816000+829000	Sonstige Erträge - Versicherungsvergütungen	2116	3116				1.880,00			1.880,00
SU 21 / 31	Summe Erträge / Einzahlungen operative Gebarung				800,00	1.000,00	2.923,00	0,00	0,00	1.880,00
1/816000-600000	Strom	2222	3222	24	18.000,00	17.100,00	16.067,46	18.000,00	17.100,00	16.067,46
1/816000-619000	Instdh. d. Strassenbeleuchtg.	2224	3224	24	1.000,00	1.000,00	1.721,10	1.000,00	1.000,00	1.721,10
1/816000-680000	Planmäßige Abschreibung	2226			11.000,00	12.500,00	14.498,88			
1/816000-726000	Mitgliedsbeitrag an Maschinenring	2225	3225	24	100,00	100,00	65,00	100,00	100,00	65,00
1/816000-729100	Personalkostenersatz an Bauhof	2225	3225	24	4.000,00	4.000,00	5.690,26	4.000,00	4.000,00	5.690,26
5/816000-799000	Zuweisungen an Verrechnungsrücklagen zwischen operativer Gebarung und Projekten	2225		1			1.269,34			
SU 22 / 32	Summe Aufwendungen / Auszahlungen operative Gebarung				34.100,00	34.700,00	39.312,04	23.100,00	22.200,00	23.543,82
SA 0 / SA 1	(0) Nettoergebnis (21 - 22) / (1) Geldfluss operative Gebarung (31 - 32)				-33.300,00	-33.700,00	-36.389,04	-23.100,00	-22.200,00	-21.663,82
SA01	Saldo (01) Haushaltsrücklagen (230 - 240)				0,00	0,00	0,00	0,00	0,00	0,00
SA00	Saldo (00) Nettoergebnis nach Haushaltsrücklagen (Saldo 0 + Saldo 01)				-33.300,00	-33.700,00	-36.389,04			
Investive Gebarung										
6/816000+300000	Kapitaltransfers von Bund (KPC)	3331	1	33						6.960,00
SU 33	Summe Einzahlungen investive Gebarung							0,00	0,00	6.960,00
1/816000-005000	Anlagen zu Straßenbauten	3412	2	40					2.100,00	
5/816000-050000	Errichtung von Strassenbeleuchtungen	3412	1	40						6.487,80
SU 34	Summe Auszahlungen investive Gebarung							0,00	2.100,00	6.487,80
SA2	Saldo (2) Geldfluss aus der Investiven Gebarung (33 - 34)							0,00	-2.100,00	472,20
SA3	Saldo (3) Nettofinanzierungssaldo (Saldo 1 + Saldo 2)							-23.100,00	-24.300,00	-21.191,62
Finanzierungstätigkeit										
SU 35	Summe Einzahlungen aus der Finanzierungstätigkeit							0,00	0,00	0,00
SU 36	Summe Auszahlungen aus der Finanzierungstätigkeit							0,00	0,00	0,00
SA4	Saldo (4) Geldfluss aus der Finanzierungstätigkeit (35 - 36)							0,00	0,00	0,00
SA5	Saldo (5) Geldfluss aus der voranschlagswirksamen Gebarung (Saldo 3 + Saldo 4)							-23.100,00	-24.300,00	-21.191,62

		MVAG		VC QU	Ergebnisvoranschlag			Finanzierungsvoranschlag		
		EH	FH		VA 2026	VA 2025	RA 2024	VA 2026	VA 2025	RA 2024
817	Friedhöfe (einschließlich Einsegnungshallen und Krematorien)									
817000	Friedhöfe (einschließlich Einsegnungshallen und Krematorien)									
Operative Gebarung										
2/817000+852000	Grabstellengebühren	2113	3113	12	4.000,00	9.500,00	3.839,00	4.000,00	9.500,00	3.669,00
2/817000+852100	Beerdigungsgebühren	2113	3113	12	1.500,00	1.200,00	3.800,00	1.500,00	1.200,00	3.800,00
2/817000+852110	Benützungsggeb. Aufbahrungsh.	2113	3113	12	1.000,00	700,00	1.440,00	1.000,00	700,00	1.440,00
SU 21 / 31	Summe Erträge / Einzahlungen operative Gebarung				6.500,00	11.400,00	9.079,00	6.500,00	11.400,00	8.909,00
1/817000-400000	Geringwertige Wirtschaftsgüter	2221	3221	23	400,00	400,00	37,97	400,00	400,00	37,97
1/817000-459000	Sonstige Verbrauchsgüter	2221	3221	23		100,00			100,00	
1/817000-511000	Bezüge Vertragsbedienstete (Anteili	2211	3211	20	200,00	200,00	202,47	200,00	200,00	202,47
1/817000-569000	Sonstige Nebengebühren	2211	3211	20	1.500,00	1.500,00	1.228,10	1.500,00	1.500,00	1.228,10
1/817000-600000	Strom (Aufbahrungshallen)	2222	3222	24	600,00	600,00	153,39	600,00	600,00	153,39
1/817000-614000	Instandh. d. Aufbahrungshallen	2224	3224	24		100,00			100,00	
1/817000-618000	Instandhalt. d. Betriebsausst.	2224	3224	24	100,00	100,00	68,96	100,00	100,00	68,96
1/817000-670000	Versicherungen	2222	3222	24	700,00	600,00	549,92	700,00	600,00	549,92
1/817000-680000	Planmäßige Abschreibung	2226			5.100,00	5.100,00	5.100,62			
1/817000-711000	Kanalbenützungsggebühren	2225	3225	24	100,00	100,00	18,59	100,00	100,00	18,59
1/817000-711100	Gebühren für Wasserbezug	2225	3225	24	400,00	400,00	320,71	400,00	400,00	320,71
1/817000-711200	Abfallwirtschaftsgebühren	2225	3225	24	900,00	900,00	854,02	900,00	900,00	854,02
1/817000-728000	Entgelte F. Sonst. Leistungen	2225	3225	24	2.000,00	2.000,00	1.401,20	2.000,00	2.000,00	1.401,20
1/817000-729100	Personalkostenersatz an Bauhof	2225	3225	24	2.000,00	2.000,00	2.710,12	2.000,00	2.000,00	2.710,12
SU 22 / 32	Summe Aufwendungen / Auszahlungen operative Gebarung				14.000,00	14.100,00	12.646,07	8.900,00	9.000,00	7.545,45
SA 0 / SA 1	(0) Nettoergebnis (21 - 22) / (1) Geldfluss operative Gebarung (31 - 32)				-7.500,00	-2.700,00	-3.567,07	-2.400,00	2.400,00	1.363,55
SA01	Saldo (01) Haushaltsrücklagen (230 - 240)				0,00	0,00	0,00	0,00	0,00	0,00
SA00	Saldo (00) Nettoergebnis nach Haushaltsrücklagen (Saldo 0 + Saldo 01)				-7.500,00	-2.700,00	-3.567,07			
Investive Gebarung										
SU 33	Summe Einzahlungen investive Gebarung							0,00	0,00	0,00
1/817000-006000	Sonstige Grundstückseinrichtungen		3412	2 40				25.000,00	25.000,00	4.409,83
SU 34	Summe Auszahlungen investive Gebarung							25.000,00	25.000,00	4.409,83
SA2	Saldo (2) Geldfluss aus der Investiven Gebarung (33 - 34)							-25.000,00	-25.000,00	-4.409,83
SA3	Saldo (3) Nettofinanzierungssaldo (Saldo 1 + Saldo 2)							-27.400,00	-22.600,00	-3.046,28
Finanzierungstätigkeit										
SU 35	Summe Einzahlungen aus der Finanzierungstätigkeit							0,00	0,00	0,00
SU 36	Summe Auszahlungen aus der Finanzierungstätigkeit							0,00	0,00	0,00
SA4	Saldo (4) Geldfluss aus der Finanzierungstätigkeit (35 - 36)							0,00	0,00	0,00
SA5	Saldo (5) Geldfluss aus der voranschlagswirksamen Gebarung (Saldo 3 + Saldo 4)							-27.400,00	-22.600,00	-3.046,28

		MVAG		VC QU	Ergebnisvoranschlag			Finanzierungsvoranschlag		
		EH	FH		VA 2026	VA 2025	RA 2024	VA 2026	VA 2025	RA 2024
82	Betriebsähnliche Einrichtungen und Betriebe									
820	Wirtschaftshöfe									
820000	Wirtschaftshöfe									
Operative Gebarung										
2/820000+810100	Nebenerlöse Bauhof	2114	3114	13	100,00	200,00	125,00	100,00	200,00	240,50
2/820000+813100	Erträge aus der Auflösung von Investitionszuschüssen (Kapitaltransfers)	2127			100,00	100,00	72,67			
2/820000+816000	Personalkostenersätze	2114	3114	13	84.100,00	97.100,00	83.297,09	84.100,00	97.100,00	83.297,09
6/820000+871100	Bedarfszuweisung III	2121	3121	1 33			70.000,00			70.000,00
SU 21 / 31	Summe Erträge / Einzahlungen operative Gebarung				84.300,00	97.400,00	153.494,76	84.200,00	97.300,00	153.537,59
1/820000-400000	Geringwertige Wirtschaftsgüter	2221	3221	23	1.000,00	1.000,00	1.111,16	1.000,00	1.000,00	1.111,16
1/820000-400100	Geringwertige Werkzeuge	2221	3221	23	300,00	300,00	18,90	300,00	300,00	18,90
1/820000-402000	Materialien	2221	3221	23		100,00			100,00	
1/820000-452000	Treibstoff	2221	3221	23	4.000,00	4.000,00	3.377,15	4.000,00	4.000,00	2.736,52
1/820000-453000	Schmier- u. Schleifmittel	2221	3221	23	100,00	100,00	18,24	100,00	100,00	18,24
1/820000-454000	Reinigungsmittel	2221	3221	23		100,00			100,00	
1/820000-455000	Chemische Mittel	2221	3221	23		100,00			100,00	
1/820000-458000	Gesundheitsvorsorge	2221	3221	23		100,00			100,00	
1/820000-459000	Sonstige Verbrauchsgüter	2221	3221	23	800,00	800,00	1.370,50	800,00	800,00	1.370,50
1/820000-511000	Bezüge Vertragsbedienstete	2211	3211	20	105.100,00	104.200,00	102.192,22	105.100,00	104.200,00	102.192,22
1/820000-523000	Bezüge Aushilfsarbeitskräfte	2211	3211	20	5.000,00	5.000,00	3.750,00	5.000,00	5.000,00	3.750,00
1/820000-565000	Mehrleistungsvergütungen	2211	3211	20	6.000,00	10.500,00	8.985,33	6.000,00	10.500,00	8.985,33
1/820000-580000	Dienstgeberbeiträge zum Ausgleichsfonds für Familienbeihilf	2212	3212	20	4.200,00	4.300,00	3.973,94	4.200,00	4.300,00	3.973,94
1/820000-582000	Sonstige Dienstgeberbeiträge zur sozialen Sicherheit	2212	3212	20	23.500,00	23.800,00	23.358,11	23.500,00	23.800,00	23.358,11
1/820000-600000	Strom	2222	3222	24	400,00	300,00	238,04	400,00	300,00	238,04
1/820000-616000	Instandhaltung der Maschinen	2224	3224	24	800,00	800,00	248,22	800,00	800,00	248,22
1/820000-617000	Instandhaltung d. Dienst-Kfz	2224	3224	24	1.000,00	1.000,00	763,90	1.000,00	1.000,00	763,90
1/820000-618000	Instandhaltung von sonstigen Anlagen	2224	3224	24	100,00	700,00	9,00	100,00	700,00	9,00
1/820000-631000	Telekommunikationsdienste	2222	3222	24	600,00	600,00	515,22	600,00	600,00	497,27
1/820000-670000	Versicherungen	2222	3222	24	3.500,00	3.500,00	3.267,47	3.500,00	3.500,00	3.267,47
1/820000-680000	Planmäßige Abschreibung	2226			8.600,00	8.600,00	8.223,82			
1/820000-705000	Leasingentgelte F. Dienst-Kfz	2223	3223	24			1.329,90			1.329,90
1/820000-711000	Kanalbenutzungsgebühren	2225	3225	24	400,00	400,00	303,74	400,00	400,00	303,74
1/820000-711100	Wasserbezugsgebühren	2225	3225		300,00	300,00	231,00	300,00	300,00	231,00
1/820000-728000	Entgelte für Sonstige Leistungen	2225	3225	24	500,00	500,00	445,16	500,00	500,00	445,16
1/820000-752000	Kostensatz für Personalverrechnung	2231	3231	26	500,00	500,00	521,68	500,00	500,00	521,68

		MVAG VC QU			Ergebnisvoranschlag			Finanzierungsvoranschlag		
		EH	FH		VA 2026	VA 2025	RA 2024	VA 2026	VA 2025	RA 2024
1/820000-755000	Kostenersatz für Abwasserentsorgung	2233	3233	27	500,00	500,00	350,40	500,00	500,00	350,40
SU 22 / 32	Summe Aufwendungen / Auszahlungen operative Gebarung				167.200,00	172.100,00	164.603,10	158.600,00	163.500,00	155.720,70
SA 0 / SA 1	(0) Nettoergebnis (21 - 22) / (1) Geldfluss operative Gebarung (31 - 32)				-82.900,00	-74.700,00	-11.108,34	-74.400,00	-66.200,00	-2.183,11
SA01	Saldo (01) Haushaltsrücklagen (230 - 240)				0,00	0,00	0,00	0,00	0,00	0,00
SA00	Saldo (00) Nettoergebnis nach Haushaltsrücklagen (Saldo 0 + Saldo 01)				-82.900,00	-74.700,00	-11.108,34			
Investive Gebarung										
SU 33	Summe Einzahlungen investive Gebarung							0,00	0,00	0,00
5/820000-010000	Gebäude und Bauten		3413	1						36.024,52
5/820000-010100	Planungskosten		3413	1				5.000,00		4.155,00
1/820000-040000	Fahrzeuge		3414	2						12.244,50
5/820000-042000	Instandsetzung Bauhoflager		3415	1 41				20.200,00		8.967,13
SU 34	Summe Auszahlungen investive Gebarung							0,00	25.200,00	61.391,15
SA2	Saldo (2) Geldfluss aus der Investiven Gebarung (33 - 34)							0,00	-25.200,00	-61.391,15
SA3	Saldo (3) Nettofinanzierungssaldo (Saldo 1 + Saldo 2)							-74.400,00	-91.400,00	-63.574,26
Finanzierungstätigkeit										
SU 35	Summe Einzahlungen aus der Finanzierungstätigkeit							0,00	0,00	0,00
SU 36	Summe Auszahlungen aus der Finanzierungstätigkeit							0,00	0,00	0,00
SA4	Saldo (4) Geldfluss aus der Finanzierungstätigkeit (35 - 36)							0,00	0,00	0,00
SA5	Saldo (5) Geldfluss aus der voranschlagswirksamen Gebarung (Saldo 3 + Saldo 4)							-74.400,00	-91.400,00	-63.574,26
84	Liegenschaften, Wohn- und Geschäftsgebäude									
840	Grundbesitz									
840000	Grundbesitz									
Operative Gebarung										
2/840000+810000	Ausschüttungen Agrargemeinschaften	2114	3114			200,00			200,00	
2/840000+811100	Jagdpachtschilling F. Gem.Grdst.	2115	3115	14	100,00	100,00	193,40	100,00	100,00	193,40
SU 21 / 31	Summe Erträge / Einzahlungen operative Gebarung				100,00	300,00	193,40	100,00	300,00	193,40
1/840000-680000	Planmäßige Abschreibung	2226			100,00	100,00	148,16			
1/840000-710000	Öffentliche Abgaben (Ausgaben)	2225	3225	24	700,00	700,00	592,66	700,00	700,00	592,66
1/840000-728000	Entgelte für sonstige Leistungen	2225	3225	24	400,00	400,00	556,00	400,00	400,00	556,00
SU 22 / 32	Summe Aufwendungen / Auszahlungen operative Gebarung				1.200,00	1.200,00	1.296,82	1.100,00	1.100,00	1.148,66
SA 0 / SA 1	(0) Nettoergebnis (21 - 22) / (1) Geldfluss operative Gebarung (31 - 32)				-1.100,00	-900,00	-1.103,42	-1.000,00	-800,00	-955,26
SA01	Saldo (01) Haushaltsrücklagen (230 - 240)				0,00	0,00	0,00	0,00	0,00	0,00
SA00	Saldo (00) Nettoergebnis nach Haushaltsrücklagen (Saldo 0 + Saldo 01)				-1.100,00	-900,00	-1.103,42			
Investive Gebarung										
SU 33	Summe Einzahlungen investive Gebarung							0,00	0,00	0,00
SU 34	Summe Auszahlungen investive Gebarung							0,00	0,00	0,00

		MVAG VC QU			Ergebnisvoranschlag			Finanzierungsvoranschlag		
		EH	FH		VA 2026	VA 2025	RA 2024	VA 2026	VA 2025	RA 2024
SA2	Saldo (2) Geldfluss aus der Investiven Gebarung (33 – 34)							0,00	0,00	0,00
SA3	Saldo (3) Nettofinanzierungssaldo (Saldo 1 + Saldo 2)							-1.000,00	-800,00	-955,26
Finanzierungstätigkeit										
SU 35	Summe Einzahlungen aus der Finanzierungstätigkeit							0,00	0,00	0,00
SU 36	Summe Auszahlungen aus der Finanzierungstätigkeit							0,00	0,00	0,00
SA4	Saldo (4) Geldfluss aus der Finanzierungstätigkeit (35 – 36)							0,00	0,00	0,00
SA5	Saldo (5) Geldfluss aus der voranschlagswirksamen Gebarung (Saldo 3 + Saldo 4)							-1.000,00	-800,00	-955,26
840100	Grundstücksankauf Weinzierl									
Operative Gebarung										
SU 21 / 31	Summe Erträge / Einzahlungen operative Gebarung				0,00	0,00	0,00	0,00	0,00	0,00
SU 22 / 32	Summe Aufwendungen / Auszahlungen operative Gebarung				0,00	0,00	0,00	0,00	0,00	0,00
SA 0 / SA 1	(0) Nettoergebnis (21 - 22) / (1) Geldfluss operative Gebarung (31 – 32)				0,00	0,00	0,00	0,00	0,00	0,00
SA01	Saldo (01) Haushaltsrücklagen (230 - 240)				0,00	0,00	0,00	0,00	0,00	0,00
SA00	Saldo (00) Nettoergebnis nach Haushaltsrücklagen (Saldo 0 + Saldo 01)				0,00	0,00	0,00	0,00	0,00	0,00
Investive Gebarung										
SU 33	Summe Einzahlungen investive Gebarung							0,00	0,00	0,00
5/840100-000100	Nebenkosten Grunderwerb		3412	1 40					2.000,00	116,66
5/840100-000200	Abbruch- und Entsorgungskosten		3412	1 40					22.600,00	
SU 34	Summe Auszahlungen investive Gebarung							0,00	24.600,00	116,66
SA2	Saldo (2) Geldfluss aus der Investiven Gebarung (33 – 34)							0,00	-24.600,00	-116,66
SA3	Saldo (3) Nettofinanzierungssaldo (Saldo 1 + Saldo 2)							0,00	-24.600,00	-116,66
Finanzierungstätigkeit										
SU 35	Summe Einzahlungen aus der Finanzierungstätigkeit							0,00	0,00	0,00
SU 36	Summe Auszahlungen aus der Finanzierungstätigkeit							0,00	0,00	0,00
SA4	Saldo (4) Geldfluss aus der Finanzierungstätigkeit (35 – 36)							0,00	0,00	0,00
SA5	Saldo (5) Geldfluss aus der voranschlagswirksamen Gebarung (Saldo 3 + Saldo 4)							0,00	-24.600,00	-116,66
846	Wohn- und Geschäftsgebäude (soweit nicht bei 853)									
846000	Wohn- und Geschäftsgebäude									
Operative Gebarung										
2/846000+811000	Mieten - 10 % Ust	2115	3115	14	14.900,00	14.900,00	15.834,45	14.900,00	14.900,00	15.834,45
2/846000+811100	Vermietung Garage 20% UST	2115	3115	14	600,00	600,00	638,52	600,00	600,00	644,48
2/846000+811200	Miete F. Arzthaus - 20 % Ust	2115	3115	14	20.700,00	20.700,00	20.650,04	20.700,00	20.700,00	20.650,04
2/846000+811300	Betriebskostenersätze - 20%	2115	3115	14	2.800,00	3.000,00	2.921,62	2.800,00	3.000,00	2.921,62
2/846000+811310	Heizkosten Ordination - 20%	2115	3115	14	2.300,00	2.500,00	1.722,85	2.300,00	2.500,00	1.722,85
2/846000+811400	Heizkosten Arzthaus - Wohnungen 20%	2115	3115	14	2.600,00	2.900,00	2.622,97	2.600,00	2.900,00	2.551,58
2/846000+811500	Betriebskostenersätze Arzthaus - Wo	2115	3115	14	4.000,00	4.000,00	4.091,44	4.000,00	4.000,00	4.461,88

		MVAG		VC QU	Ergebnisvoranschlag			Finanzierungsvoranschlag		
		EH	FH		VA 2026	VA 2025	RA 2024	VA 2026	VA 2025	RA 2024
2/846000+823000	Rücklagenzinsen	2131	3131	14			5,44			5,44
2/846000+861000	Laufende Transferzahlungen von Länd Landesfonds und Landeskammern	2121	3121	15	14.000,00	14.000,00	14.050,00	14.000,00	14.000,00	14.050,00
SU 21 / 31	Summe Erträge / Einzahlungen operative Gebarung				61.900,00	62.600,00	62.537,33	61.900,00	62.600,00	62.842,34
1/846000-400000	Geringwertige Wirtschaftsgüter (GWG)	2221	3221				995,11			995,11
1/846000-511000	Bezüge Vertragsbedienstete ant. f. Reinigung	2211	3211	20	500,00	500,00	543,88	500,00	500,00	543,88
1/846000-600200	Strom für das Arzthaus Weinzierl	2222	3222	24	1.200,00	800,00	1.658,72	1.200,00	800,00	1.658,72
1/846000-600300	Wärme	2222	3222	24	8.000,00	7.800,00	4.557,95	8.000,00	7.800,00	4.557,95
1/846000-614000	Instdh. d. Wohn- u. Gesch.Geb.	2224	3224	24	2.000,00	2.000,00	2.357,08	2.000,00	2.000,00	2.357,08
1/846000-614100	Instandh. d. Heizungsanlage	2224	3224	24	500,00	500,00	461,87	500,00	500,00	461,87
1/846000-618000	Instandhaltung von sonstigen Anlagen	2224	3224	24	200,00	700,00	3.280,47	200,00	700,00	3.280,47
1/846000-618100	Kosten Servicevertrag F. Druckstati	2224	3224	24	300,00	300,00	189,03	300,00	300,00	189,03
1/846000-650000	Kreditzinsen	2241	3241	25	14.600,00	18.300,00	25.409,52	14.600,00	18.300,00	25.409,52
1/846000-670200	Versicherung Arzthaus	2222	3222	24	1.900,00	1.800,00	1.646,96	1.900,00	1.800,00	1.646,96
1/846000-680000	Planmäßige Abschreibung	2226			16.500,00	19.500,00	22.083,07			
1/846000-683000	Verluste aus dem Abgang von Sachanlagen und immateriellen Vermögenswerten	2226					394,75			
1/846000-710000	Öffentliche Abgaben (Ausgaben)	2225	3225	24	400,00	400,00	301,92	400,00	400,00	301,92
1/846000-710100	Kapitalertragssteuer Rücklage	2225	3225	24			1,36			1,36
1/846000-711000	Kanalbenutzungsgebühren	2225	3225	24	1.200,00	1.200,00	1.129,04	1.200,00	1.200,00	1.129,04
1/846000-711100	Gebühren für Wasserbezug	2225	3225	24	700,00	700,00	881,36	700,00	700,00	881,36
1/846000-711200	Abfallwirtschaftsgebühren	2225	3225	24	800,00	800,00	741,62	800,00	800,00	741,62
1/846000-728000	Entgelte F. Sonst. Leistungen	2225	3225	24	2.500,00	3.200,00	2.297,15	2.500,00	3.200,00	2.297,15
1/846000-729100	Personalkostenersatz an Bauhof	2225	3225	24	1.500,00	2.700,00	1.357,92	1.500,00	2.700,00	1.357,92
SU 22 / 32	Summe Aufwendungen / Auszahlungen operative Gebarung				52.800,00	61.200,00	70.288,78	36.300,00	41.700,00	47.810,96
SA 0 / SA 1	(0) Nettoergebnis (21 - 22) / (1) Geldfluss operative Gebarung (31 - 32)				9.100,00	1.400,00	-7.751,45	25.600,00	20.900,00	15.031,38
1/846000-794001	Zuweisung an zweckgebundene Haushaltsrücklagen		2401				3,83			
SA01	Saldo (01) Haushaltsrücklagen (230 - 240)				0,00	0,00	-3,83	0,00	0,00	0,00
SA00	Saldo (00) Nettoergebnis nach Haushaltsrücklagen (Saldo 0 + Saldo 01)				9.100,00	1.400,00	-7.755,28			
Investive Gebarung										
SU 33	Summe Einzahlungen investive Gebarung							0,00	0,00	0,00
1/846000-020000	Maschinen und maschinelle Anlagen		3414	2						2.000,00
SU 34	Summe Auszahlungen investive Gebarung							0,00	0,00	2.000,00
SA2	Saldo (2) Geldfluss aus der Investiven Gebarung (33 - 34)							0,00	0,00	-2.000,00
SA3	Saldo (3) Nettofinanzierungssaldo (Saldo 1 + Saldo 2)							25.600,00	20.900,00	13.031,38
Finanzierungstätigkeit										
SU 35	Summe Einzahlungen aus der Finanzierungstätigkeit							0,00	0,00	0,00

		MVAG		VC QU	Ergebnisvoranschlag			Finanzierungsvoranschlag		
		EH	FH		VA 2026	VA 2025	RA 2024	VA 2026	VA 2025	RA 2024
1/846000-346000	Tilgung von Bankdarlehen		3614	65				29.200,00	19.500,00	16.325,52
SU 36	Summe Auszahlungen aus der Finanzierungstätigkeit							29.200,00	19.500,00	16.325,52
SA4	Saldo (4) Geldfluss aus der Finanzierungstätigkeit (35 – 36)							-29.200,00	-19.500,00	-16.325,52
SA5	Saldo (5) Geldfluss aus der voranschlagswirksamen Gebarung (Saldo 3 + Saldo 4)							-3.600,00	1.400,00	-3.294,14
846100	Wohn- u. Geschäftsgebäude									
	Operative Gebarung									
2/846100+801000	Veräußerungen von Grundstücken und Grundstückseinrichtungen		2116							31.048,73
SU 21 / 31	Summe Erträge / Einzahlungen operative Gebarung				0,00	0,00	31.048,73	0,00	0,00	0,00
1/846100-600000	Strom	2222	3222	24			229,22			229,22
1/846100-670000	Versicherungen	2222	3222	24	1.900,00	1.900,00	1.776,52	1.900,00	1.900,00	1.776,52
1/846100-680000	Planmäßige Abschreibung	2226			4.100,00	4.100,00	4.066,14			
1/846100-711000	Kanalbenutzungsgebühren	2225	3225	24	2.000,00	2.000,00	1.939,96	2.000,00	2.000,00	1.939,96
1/846100-728000	Entgelte für sonstige Leistungen	2225	3225			3.000,00			3.000,00	
SU 22 / 32	Summe Aufwendungen / Auszahlungen operative Gebarung				8.000,00	11.000,00	8.011,84	3.900,00	6.900,00	3.945,70
SA 0 / SA 1	(0) Nettoergebnis (21 - 22) / (1) Geldfluss operative Gebarung (31 – 32)				-8.000,00	-11.000,00	23.036,89	-3.900,00	-6.900,00	-3.945,70
SA01	Saldo (01) Haushaltsrücklagen (230 - 240)				0,00	0,00	0,00	0,00	0,00	0,00
SA00	Saldo (00) Nettoergebnis nach Haushaltsrücklagen (Saldo 0 + Saldo 01)				-8.000,00	-11.000,00	23.036,89			
	Investive Gebarung									
2/846100+801000	Veräußerungen von Grundstücken und Grundstückseinrichtungen		3312							31.048,73
SU 33	Summe Einzahlungen investive Gebarung							0,00	0,00	31.048,73
SU 34	Summe Auszahlungen investive Gebarung							0,00	0,00	0,00
SA2	Saldo (2) Geldfluss aus der Investiven Gebarung (33 – 34)							0,00	0,00	31.048,73
SA3	Saldo (3) Nettofinanzierungssaldo (Saldo 1 + Saldo 2)							-3.900,00	-6.900,00	27.103,03
	Finanzierungstätigkeit									
SU 35	Summe Einzahlungen aus der Finanzierungstätigkeit							0,00	0,00	0,00
SU 36	Summe Auszahlungen aus der Finanzierungstätigkeit							0,00	0,00	0,00
SA4	Saldo (4) Geldfluss aus der Finanzierungstätigkeit (35 – 36)							0,00	0,00	0,00
SA5	Saldo (5) Geldfluss aus der voranschlagswirksamen Gebarung (Saldo 3 + Saldo 4)							-3.900,00	-6.900,00	27.103,03
85	Betriebe mit marktbestimmter Tätigkeit									
850	Betriebe der Wasserversorgung									
850000	Betriebe der Wasserversorgung									
	Operative Gebarung									
2/850000+811000	Bestandsentgelt A1 Telekom AG	2115	3115	14	3.000,00	3.000,00	3.000,00	3.000,00	3.000,00	3.000,00

		MVAG		VC QU	Ergebnisvoranschlag			Finanzierungsvoranschlag		
		EH	FH		VA 2026	VA 2025	RA 2024	VA 2026	VA 2025	RA 2024
2/850000+813000	Erträge aus der Auflösung von Investitionszuschüssen (Kapitaltransfers)	2127			36.100,00	35.800,00	35.902,75			
2/850000+823000	Rücklagenzinsen	2131	3131	14	100,00	100,00	830,97	100,00	100,00	830,97
2/850000+828000	Rückersätze von Aufwendungen - Strom	2116	3116	18	3.000,00	4.500,00	251,93	3.000,00	4.500,00	251,93
2/850000+829000	Sonstige Einnahmen	2116	3116	18						370,95
2/850000+829100	Versicherungsvergütungen	2116	3116	18			1.192,60			1.192,60
2/850000+852000	Bereitstellungsgebühren	2113	3113	12	101.000,00	88.000,00	87.780,01	101.000,00	88.000,00	87.184,14
2/850000+852100	Wasserbezugsgebühren	2113	3113	12	123.600,00	105.000,00	101.581,81	123.600,00	105.000,00	99.394,86
2/850000+860100	Zinsenzuschuss (FZ KPC - WVA BA 05)	2121	3121	15	3.600,00	3.600,00	3.568,95	3.600,00	3.600,00	3.568,95
2/850000+860300	Zinsenzuschuss (FZ KPC - ABA BA 09 (LIS - antlg. WVA))	2121	3121	15	100,00	100,00	30,89	100,00	100,00	30,89
SU 21 / 31	Summe Erträge / Einzahlungen operative Gebarung				270.500,00	240.100,00	234.139,91	234.400,00	204.300,00	195.825,29
1/850000-400000	Geringwertige Wirtschaftsgüter	2221	3221	23	1.000,00	1.000,00	545,37	1.000,00	1.000,00	545,37
1/850000-400100	Wasserzähler	2221	3221	23	3.000,00	3.000,00	2.424,42	3.000,00	3.000,00	2.424,42
1/850000-454000	Reinigungsmittel	2221	3221	23	400,00	400,00	379,00	400,00	400,00	379,00
1/850000-455000	Chemische Mittel	2221	3221	23	10.000,00	10.000,00	9.011,00	10.000,00	10.000,00	9.011,00
1/850000-458000	Mittel zur ärztlichen Betreuung und Gesundheitsvorsorge	2221	3221	23		100,00			100,00	
1/850000-459000	Sonstige Verbrauchsgüter	2221	3221	23	500,00	500,00	2,98	500,00	500,00	2,98
1/850000-600000	Strom	2222	3222	24	31.000,00	30.500,00	25.454,56	31.000,00	30.500,00	35.452,06
1/850000-612000	Instandh. d. Wasservers.Anl.	2224	3224	24	30.000,00	35.000,00	32.959,21	30.000,00	35.000,00	32.959,21
1/850000-612179	Instandhaltung von Wasser- und Abwasserbauten (Hochwasserschäden)	2224	3224				13.069,10			13.069,10
1/850000-613000	Instandh. V. Sonst. Grundstückseinr	2224	3224	24	1.000,00	1.000,00	2.573,24	1.000,00	1.000,00	2.573,24
1/850000-616000	Instandhaltung der Maschinen	2224	3224	24	200,00	200,00		200,00	200,00	
1/850000-618200	Kosten Servicevertrag F. Druckstati	2224	3224	24	500,00	500,00	314,11	500,00	500,00	314,11
1/850000-618300	Instandh. V. Sonst. Anlagen	2224	3224	24	200,00	200,00		200,00	200,00	
1/850000-619000	Instandhaltung von Sonderanlagen	2224	3224	24	3.000,00	3.000,00	2.641,01	3.000,00	3.000,00	2.641,01
1/850000-631000	Telekommunikationsdienste	2222	3222	24	800,00	800,00	781,07	800,00	800,00	776,44
1/850000-650000	Kreditzinsen	2241	3241	25	27.000,00	25.400,00	35.521,69	27.000,00	25.400,00	35.521,69
1/850000-670000	Versicherungen	2222	3222	24	1.600,00	1.500,00	1.402,75	1.600,00	1.500,00	1.402,75
1/850000-680000	Planmäßige Abschreibung	2226			93.700,00	95.300,00	97.021,66			
1/850000-710100	Kapitalertragssteuer	2225	3225	24	100,00	100,00	207,74	100,00	100,00	207,74
1/850000-710200	Kommunalsteuer	2225	3225	24	1.000,00	1.000,00	1.149,84	1.000,00	1.000,00	1.149,84
1/850000-710300	Gebrauchsabgabe	2225	3225	24	6.000,00	6.000,00	5.402,70	6.000,00	6.000,00	5.402,70
1/850000-728000	Entgelte F. Sonst. Leistungen	2225	3225	24	2.000,00	7.000,00	2.780,67	2.000,00	7.000,00	2.780,67
1/850000-728200	Trinkwasseruntersuchungen	2225	3225	24	7.000,00	7.000,00	15.030,14	7.000,00	7.000,00	15.030,14
1/850000-728500	Wartung der Software	2225	3225	24			274,80			274,80
1/850000-729100	Personalkostenersatz an Bauhof	2225	3225	24	35.000,00	40.000,00	38.327,98	35.000,00	40.000,00	38.327,98
1/850000-729300	Verwaltungskosten Wva	2225	3225	24	3.000,00	3.000,00	3.000,00	3.000,00	3.000,00	3.000,00

		MVAG		VC QU	Ergebnisvoranschlag			Finanzierungsvoranschlag		
		EH	FH		VA 2026	VA 2025	RA 2024	VA 2026	VA 2025	RA 2024
1/850000-752000	Kostenersätze für Gebühreneinhebung	2231	3231	26	5.000,00	5.000,00	4.510,89	5.000,00	5.000,00	4.510,89
1/850000-764000	Entschädig. F. Schutzgebiete	2234	3234	27	7.000,00	7.000,00	6.674,23	7.000,00	7.000,00	6.674,23
SU 22 / 32	Summe Aufwendungen / Auszahlungen operative Gebarung				270.000,00	284.500,00	301.460,16	176.300,00	189.200,00	214.431,37
SA 0 / SA 1	(0) Nettoergebnis (21 - 22) / (1) Geldfluss operative Gebarung (31 - 32)				500,00	-44.400,00	-67.320,25	58.100,00	15.100,00	-18.606,08
2/850000+894001	Entnahmen von zweckgebundenen Haushaltsrücklagen	2301		1		-6.600,00				
6/850000+894101	Entnahmen von zweckgebundenen Haushaltsrücklagen	2301		1		6.000,00	4.156,01			
1/850000-794001	Zuweisung an zweckgebundene Haushaltsrücklagen	2401					623,23			
SA01	Saldo (01) Haushaltsrücklagen (230 - 240)				0,00	-600,00	3.532,78	0,00	0,00	0,00
SA00	Saldo (00) Nettoergebnis nach Haushaltsrücklagen (Saldo 0 + Saldo 01)				500,00	-45.000,00	-63.787,47			
Investive Gebarung										
2/850000+300100	Kapitaltransfers von Bund (FZ KPC - WVA BA 05)		3331	33				2.100,00	2.200,00	2.366,05
2/850000+300200	Kapitaltransfers von Bund (FZ KPC - ABA BA 09 (LIS - antlg. WVA)		3331	33				800,00	800,00	2.322,29
2/850000+300210	Kapitaltransfers von Bund (FZ KPC - ABA BA 10 (LIS - antlg. WVA)		3331	33				1.000,00	1.000,00	1.100,97
2/850000+300300	Kapitaltransfers von Bund (FZ KPC - WVA BA 22)		3331	33				2.200,00	2.200,00	2.300,00
2/850000+307000	Wasseranschluss- und Ergänzungsabgabe		3334	34				6.000,00	7.500,00	18.453,26
SU 33	Summe Einzahlungen investive Gebarung							12.100,00	13.700,00	26.542,57
1/850000-004000	Wasserversorgungsanlagen		3412	2 40				7.000,00	7.000,00	
5/850000-004000	Wasser- und Abwasserbauten und -anlagen		3412	1 40				200.000,00	106.000,00	4.156,01
1/850000-004100	Herstellg. V. Hausanschlüssen		3412	2 40				3.000,00	14.500,00	22.780,65
5/850000-004100	Ziviltechnikerleistungen		3412	1 40				12.000,00	20.000,00	
1/850000-020000	Maschinen und Maschinelle Anlagen		3414	2 41				3.000,00	3.000,00	
1/850000-042000	Betriebsausstattung		3415	2 41						18.802,00
SU 34	Summe Auszahlungen investive Gebarung							225.000,00	150.500,00	45.738,66
SA2	Saldo (2) Geldfluss aus der Investiven Gebarung (33 - 34)							-212.900,00	-136.800,00	-19.196,09
SA3	Saldo (3) Nettofinanzierungssaldo (Saldo 1 + Saldo 2)							-154.800,00	-121.700,00	-37.802,17
Finanzierungstätigkeit										
6/850000+346000	Investitionsdarlehen von Finanzunternehmen		3514	1				212.000,00	120.000,00	
SU 35	Summe Einzahlungen aus der Finanzierungstätigkeit							212.000,00	120.000,00	0,00
1/850000-346000	Tilgung von Bankdarlehen		3614	65				88.400,00	75.800,00	75.555,11
SU 36	Summe Auszahlungen aus der Finanzierungstätigkeit							88.400,00	75.800,00	75.555,11
SA4	Saldo (4) Geldfluss aus der Finanzierungstätigkeit (35 - 36)							123.600,00	44.200,00	-75.555,11

		MVAG VC QU		Ergebnisvoranschlag			Finanzierungsvoranschlag		
		EH	FH	VA 2026	VA 2025	RA 2024	VA 2026	VA 2025	RA 2024
SA5	Saldo (5) Geldfluss aus der voranschlagswirksamen Gebarung (Saldo 3 + Saldo 4)						-31.200,00	-77.500,00	-113.357,28
850110	WVA Großheinrichschlag Enteisung/Entmanganisierung u. Pum								
Operative Gebarung									
SU 21 / 31	Summe Erträge / Einzahlungen operative Gebarung			0,00	0,00	0,00	0,00	0,00	0,00
1/850110-680000	Planmäßige Abschreibung		2226	300,00	300,00	257,82			
SU 22 / 32	Summe Aufwendungen / Auszahlungen operative Gebarung			300,00	300,00	257,82	0,00	0,00	0,00
SA 0 / SA 1	(0) Nettoergebnis (21 - 22) / (1) Geldfluss operative Gebarung (31 - 32)			-300,00	-300,00	-257,82	0,00	0,00	0,00
SA01	Saldo (01) Haushaltsrücklagen (230 - 240)			0,00	0,00	0,00	0,00	0,00	0,00
SA00	Saldo (00) Nettoergebnis nach Haushaltsrücklagen (Saldo 0 + Saldo 01)			-300,00	-300,00	-257,82			
Investive Gebarung									
SU 33	Summe Einzahlungen investive Gebarung						0,00	0,00	0,00
SU 34	Summe Auszahlungen investive Gebarung						0,00	0,00	0,00
SA2	Saldo (2) Geldfluss aus der Investiven Gebarung (33 - 34)						0,00	0,00	0,00
SA3	Saldo (3) Nettofinanzierungssaldo (Saldo 1 + Saldo 2)						0,00	0,00	0,00
Finanzierungstätigkeit									
6/850110+346000	Investitionsdarlehen von Finanzunternehmen		3514 1 55					8.400,00	
SU 35	Summe Einzahlungen aus der Finanzierungstätigkeit						0,00	8.400,00	0,00
SU 36	Summe Auszahlungen aus der Finanzierungstätigkeit						0,00	0,00	0,00
SA4	Saldo (4) Geldfluss aus der Finanzierungstätigkeit (35 - 36)						0,00	8.400,00	0,00
SA5	Saldo (5) Geldfluss aus der voranschlagswirksamen Gebarung (Saldo 3 + Saldo 4)						0,00	8.400,00	0,00
850895	WVA Siedlungsgebiet Nöhagen West								
Operative Gebarung									
SU 21 / 31	Summe Erträge / Einzahlungen operative Gebarung			0,00	0,00	0,00	0,00	0,00	0,00
1/850895-680000	Planmäßige Abschreibung		2226		1.700,00	1.742,91			
SU 22 / 32	Summe Aufwendungen / Auszahlungen operative Gebarung			0,00	1.700,00	1.742,91	0,00	0,00	0,00
SA 0 / SA 1	(0) Nettoergebnis (21 - 22) / (1) Geldfluss operative Gebarung (31 - 32)			0,00	-1.700,00	-1.742,91	0,00	0,00	0,00
SA01	Saldo (01) Haushaltsrücklagen (230 - 240)			0,00	0,00	0,00	0,00	0,00	0,00
SA00	Saldo (00) Nettoergebnis nach Haushaltsrücklagen (Saldo 0 + Saldo 01)			0,00	-1.700,00	-1.742,91			
Investive Gebarung									
SU 33	Summe Einzahlungen investive Gebarung						0,00	0,00	0,00
SU 34	Summe Auszahlungen investive Gebarung						0,00	0,00	0,00
SA2	Saldo (2) Geldfluss aus der Investiven Gebarung (33 - 34)						0,00	0,00	0,00
SA3	Saldo (3) Nettofinanzierungssaldo (Saldo 1 + Saldo 2)						0,00	0,00	0,00
Finanzierungstätigkeit									
SU 35	Summe Einzahlungen aus der Finanzierungstätigkeit						0,00	0,00	0,00

	MVAG	VC QU	Ergebnisvoranschlag			Finanzierungsvoranschlag					
			EH	FH	VA 2026	VA 2025	RA 2024	VA 2026	VA 2025	RA 2024	
SU 36			Summe Auszahlungen aus der Finanzierungstätigkeit						0,00	0,00	0,00
SA4			Saldo (4) Geldfluss aus der Finanzierungstätigkeit (35 – 36)						0,00	0,00	0,00
SA5			Saldo (5) Geldfluss aus der voranschlagswirksamen Gebarung (Saldo 3 + Saldo 4)						0,00	0,00	0,00
850983			Betriebe der Wasserversorgung Wasserspender Weinzierl								
Operative Gebarung											
SU 21 / 31			Summe Erträge / Einzahlungen operative Gebarung			0,00	0,00	0,00	0,00	0,00	0,00
1/850983-680000			Planmäßige Abschreibung	2226		1.100,00	1.100,00	1.099,38			
SU 22 / 32			Summe Aufwendungen / Auszahlungen operative Gebarung			1.100,00	1.100,00	1.099,38	0,00	0,00	0,00
SA 0 / SA 1			(0) Nettoergebnis (21 - 22) / (1) Geldfluss operative Gebarung (31 – 32)			-1.100,00	-1.100,00	-1.099,38	0,00	0,00	0,00
SA01			Saldo (01) Haushaltsrücklagen (230 - 240)			0,00	0,00	0,00	0,00	0,00	0,00
SA00			Saldo (00) Nettoergebnis nach Haushaltsrücklagen (Saldo 0 + Saldo 01)			-1.100,00	-1.100,00	-1.099,38			
Investive Gebarung											
SU 33			Summe Einzahlungen investive Gebarung						0,00	0,00	0,00
SU 34			Summe Auszahlungen investive Gebarung						0,00	0,00	0,00
SA2			Saldo (2) Geldfluss aus der Investiven Gebarung (33 – 34)						0,00	0,00	0,00
SA3			Saldo (3) Nettofinanzierungssaldo (Saldo 1 + Saldo 2)						0,00	0,00	0,00
Finanzierungstätigkeit											
SU 35			Summe Einzahlungen aus der Finanzierungstätigkeit						0,00	0,00	0,00
SU 36			Summe Auszahlungen aus der Finanzierungstätigkeit						0,00	0,00	0,00
SA4			Saldo (4) Geldfluss aus der Finanzierungstätigkeit (35 – 36)						0,00	0,00	0,00
SA5			Saldo (5) Geldfluss aus der voranschlagswirksamen Gebarung (Saldo 3 + Saldo 4)						0,00	0,00	0,00
850985			WVA Siedlungsgebiet Nöhagen West								
Operative Gebarung											
SU 21 / 31			Summe Erträge / Einzahlungen operative Gebarung			0,00	0,00	0,00	0,00	0,00	0,00
SU 22 / 32			Summe Aufwendungen / Auszahlungen operative Gebarung			0,00	0,00	0,00	0,00	0,00	0,00
SA 0 / SA 1			(0) Nettoergebnis (21 - 22) / (1) Geldfluss operative Gebarung (31 – 32)			0,00	0,00	0,00	0,00	0,00	0,00
5/850985-794001			Zuweisungen an zweckgebundene Haushaltsrücklagen	2401	1			2.440,25			
SA01			Saldo (01) Haushaltsrücklagen (230 - 240)			0,00	0,00	-2.440,25	0,00	0,00	0,00
SA00			Saldo (00) Nettoergebnis nach Haushaltsrücklagen (Saldo 0 + Saldo 01)			0,00	0,00	-2.440,25			
Investive Gebarung											
SU 33			Summe Einzahlungen investive Gebarung						0,00	0,00	0,00
SU 34			Summe Auszahlungen investive Gebarung						0,00	0,00	0,00
SA2			Saldo (2) Geldfluss aus der Investiven Gebarung (33 – 34)						0,00	0,00	0,00
SA3			Saldo (3) Nettofinanzierungssaldo (Saldo 1 + Saldo 2)						0,00	0,00	0,00

		MVAG VC QU			Ergebnisvoranschlag			Finanzierungsvoranschlag		
		EH	FH		VA 2026	VA 2025	RA 2024	VA 2026	VA 2025	RA 2024
Finanzierungstätigkeit										
SU 35	Summe Einzahlungen aus der Finanzierungstätigkeit							0,00	0,00	0,00
SU 36	Summe Auszahlungen aus der Finanzierungstätigkeit							0,00	0,00	0,00
SA4	Saldo (4) Geldfluss aus der Finanzierungstätigkeit (35 – 36)							0,00	0,00	0,00
SA5	Saldo (5) Geldfluss aus der voranschlagswirksamen Gebarung (Saldo 3 + Saldo 4)							0,00	0,00	0,00
851 Betriebe der Abwasserbeseitigung										
851000 Betriebe der Abwasserbeseitigung										
Operative Gebarung										
2/851000+813000	Erträge aus der Auflösung von Investitionszuschüssen (Kapitaltransfers)		2127		106.900,00	106.000,00	106.096,33			
2/851000+823000	Rücklagenzinsen	2131	3131	14	300,00	300,00	9.539,56	300,00	300,00	9.539,56
2/851000+852100	Kanalbenutzungsgebühren	2113	3113	12	160.000,00	150.000,00	155.786,53	160.000,00	150.000,00	152.887,80
2/851000+860100	Zinsenzuschuss (FZ KPC - ABA BA 01)	2121	3121	15	51.300,00	50.100,00	48.980,12	51.300,00	50.100,00	48.980,12
2/851000+860300	Zinsenzuschuss (FZ KPC - ABA BA 02)	2121	3121	15	47.500,00	46.300,00	45.187,60	47.500,00	46.300,00	45.187,60
2/851000+860500	Zinsenzuschuss (FZ KPC - ABA BA 09 (LIS))	2121	3121	15	100,00	100,00	109,50	100,00	100,00	109,50
2/851000+860600	Zinsenzuschuss (FZ KPC - ABA BA 11)	2121	3121		200,00			200,00		
SU 21 / 31	Summe Erträge / Einzahlungen operative Gebarung				366.300,00	352.800,00	365.699,64	259.400,00	246.800,00	256.704,58
1/851000-400000	Geringwertige Wirtschaftsgüter	2221	3221	23	500,00	500,00	244,59	500,00	500,00	244,59
1/851000-452000	Treibstoff	2221	3221	23	1.000,00	1.000,00	1.054,53	1.000,00	1.000,00	742,53
1/851000-453000	Schmier- und Schleifmittel	2221	3221	23	200,00	200,00		200,00	200,00	
1/851000-454000	Reinigungsmittel	2221	3221	23	100,00	100,00		100,00	100,00	
1/851000-455000	Chemische Mittel	2221	3221	23	8.000,00	8.000,00	9.142,84	8.000,00	8.000,00	9.142,84
1/851000-458000	Mittel zur ärztlichen Betreuung und Gesundheitsvorsorge	2221	3221	23	100,00	100,00	137,92	100,00	100,00	137,92
1/851000-459000	Sonstige Verbrauchsgüter	2221	3221	23	500,00	500,00	726,80	500,00	500,00	726,80
1/851000-600000	Strom	2222	3222	24	14.500,00	14.000,00	10.513,30	14.500,00	14.000,00	10.513,30
1/851000-612000	Instandhaltung von Kanalisationsanl	2224	3224	24	5.000,00	5.000,00	4.346,49	5.000,00	5.000,00	4.346,49
1/851000-612100	Instandhaltung von Wasser- und Abwasserbauten und -anlagen - Unwettereinsatz	2224	3224		1.000,00	5.000,00	3.382,50	1.000,00	5.000,00	3.382,50
1/851000-612179	Instandhaltung von Wasser- und Abwasserbauten - Hochwasserschäden	2224	3224			1.000,00			1.000,00	
1/851000-616000	Instandhaltung der Maschinen	2224	3224	24	300,00	300,00	209,92	300,00	300,00	209,92
1/851000-617000	Instandhaltung Dienst-Kfz	2224	3224	24	1.500,00	1.500,00	1.024,07	1.500,00	1.500,00	1.024,07
1/851000-618000	Instandhaltung von Sonstigen Anlage	2224	3224	24	1.000,00	1.000,00	884,75	1.000,00	1.000,00	884,75
1/851000-618100	Kosten Servicevertrag F. Druckstati	2224	3224	24	400,00	400,00	314,11	400,00	400,00	314,11
1/851000-619000	Instandhaltung der Kläranlage	2224	3224	24	5.000,00	5.000,00	4.632,27	5.000,00	5.000,00	4.632,27
1/851000-619100	Instandhaltung der Abwasserpumpwerk	2224	3224	24	5.000,00	5.000,00	2.834,42	5.000,00	5.000,00	2.834,42

		MVAG		VC QU	Ergebnisvoranschlag			Finanzierungsvoranschlag		
		EH	FH		VA 2026	VA 2025	RA 2024	VA 2026	VA 2025	RA 2024
1/851000-631000	Telekommunikationsdienste	2222	3222	24	400,00	400,00	358,47	400,00	400,00	356,30
1/851000-650000	Kreditzinsen	2241	3241	25	44.500,00	62.400,00	94.578,12	44.500,00	62.400,00	94.578,12
1/851000-670000	Versicherungen	2222	3222	24	1.800,00	1.700,00	1.592,67	1.800,00	1.700,00	1.592,67
1/851000-680000	Planmäßige Abschreibung	2226			168.000,00	162.800,00	179.938,31			
1/851000-710100	Kapitalertragssteuer	2225	3225	24	100,00	100,00	2.384,89	100,00	100,00	2.384,89
1/851000-710200	Kommunalsteuer	2225	3225	24	500,00	500,00	412,65	500,00	500,00	412,65
1/851000-710300	Gebrauchsabgabe	2225	3225	24	4.500,00	4.500,00	3.974,40	4.500,00	4.500,00	3.974,40
1/851000-711100	Gebühren für Wasserbezug	2225	3225	24	300,00	300,00	183,38	300,00	300,00	183,38
1/851000-711200	Abfallwirtschaftsgebühren	2225	3225	24	300,00	300,00	332,21	300,00	300,00	332,21
1/851000-728000	Entgelte F. Sonst. Leistungen	2225	3225	24	15.000,00	15.000,00	9.151,11	15.000,00	15.000,00	9.151,11
1/851000-728200	Abwasseruntersuchungen	2225	3225	24	3.500,00	2.100,00	1.619,26	3.500,00	2.100,00	1.619,26
1/851000-729100	Personalkostenersatz an Bauhof	2225	3225	24	15.000,00	15.000,00	13.754,85	15.000,00	15.000,00	13.754,85
1/851000-729300	Verwaltungskosten Aba	2225	3225	24	3.000,00	3.000,00	3.000,00	3.000,00	3.000,00	3.000,00
1/851000-752000	Kostensätze für Gebühreininhebung	2231	3231	26	3.700,00	3.700,00	3.648,26	3.700,00	3.700,00	3.648,26
1/851000-755000	Kostenbeitrag f. Ges. f. Wasser u. fallwirtschaft GmbH	2233	3233	27	300,00	300,00	230,00	300,00	300,00	230,00
SU 22 / 32	Summe Aufwendungen / Auszahlungen operative Gebarung				305.000,00	320.700,00	354.607,09	137.000,00	157.900,00	174.354,61
SA 0 / SA 1	(0) Nettoergebnis (21 - 22) / (1) Geldfluss operative Gebarung (31 - 32)				61.300,00	32.100,00	11.092,55	122.400,00	88.900,00	82.349,97
6/851000+894001	Entnahmen von zweckgebundenen Haushaltsrücklagen	2301		1	22.000,00	33.000,00	21.973,13			
1/851000-794001	Zuweisung an zweckgebundene Haushaltsrücklagen	2401					7.154,67			
SA01	Saldo (01) Haushaltsrücklagen (230 - 240)				22.000,00	33.000,00	14.818,46	0,00	0,00	0,00
SA00	Saldo (00) Nettoergebnis nach Haushaltsrücklagen (Saldo 0 + Saldo 01)				83.300,00	65.100,00	25.911,01			
Investive Gebarung										
2/851000+300100	Kapitaltransfers von Bund (FZ KPC - ABA BA 01)		3331	33				42.200,00	44.300,00	46.504,88
2/851000+300200	Kapitaltransfers von Bund (FZ KPC - ABA BA 02)		3331	33				52.100,00	54.200,00	56.465,40
2/851000+300400	Kapitaltransfers von Bund (FZ KPC - ABA BA 09 (LIS))		3331	33				2.800,00	2.900,00	1.475,32
2/851000+300410	Kapitaltransfers von Bund (FZ KPC - ABA BA 10 (LIS - antlg. ABA))		3331	33				1.600,00	1.700,00	1.722,03
2/851000+300500	Kapitaltransfers von Bund (FZ KPC - ABA BA 06)		3331	33				1.600,00	1.600,00	1.694,00
2/851000+300600	Kapitaltransfers von Bund (FZ KPC - ABA BA 11)		3331					6.700,00		
2/851000+307000	Kanaleinmündungsabgaben		3334	34				12.500,00	12.500,00	13.059,28
SU 33	Summe Einzahlungen investive Gebarung							119.500,00	117.200,00	120.920,91
5/851000-004000	Wasser- und Abwasserbauten und -anlagen		3412	1 40				20.000,00	30.000,00	21.973,13

		MVAG		VC QU	Ergebnisvoranschlag			Finanzierungsvoranschlag		
		EH	FH		VA 2026	VA 2025	RA 2024	VA 2026	VA 2025	RA 2024
1/851000-004100	Herstellung von Hausanschlüssen	3412	2	40				2.000,00	16.100,00	14.604,56
5/851000-004100	Ziviltechnikerleistungen	3412	1	40				2.000,00	3.000,00	
1/851000-020000	Maschinen und Maschinelle Anlagen	3414	2	41				5.000,00	5.000,00	
1/851000-042000	Betriebsausstattung	3415	2	41				1.500,00	1.500,00	3.421,27
SU 34	Summe Auszahlungen investive Gebarung							30.500,00	55.600,00	39.998,96
SA2	Saldo (2) Geldfluss aus der Investiven Gebarung (33 – 34)							89.000,00	61.600,00	80.921,95
SA3	Saldo (3) Nettofinanzierungssaldo (Saldo 1 + Saldo 2)							211.400,00	150.500,00	163.271,92
Finanzierungstätigkeit										
SU 35	Summe Einzahlungen aus der Finanzierungstätigkeit							0,00	0,00	0,00
1/851000-346000	Tilgung von Bankdarlehen	3614	65					197.600,00	197.600,00	197.600,00
SU 36	Summe Auszahlungen aus der Finanzierungstätigkeit							197.600,00	197.600,00	197.600,00
SA4	Saldo (4) Geldfluss aus der Finanzierungstätigkeit (35 – 36)							-197.600,00	-197.600,00	-197.600,00
SA5	Saldo (5) Geldfluss aus der voranschlagswirksamen Gebarung (Saldo 3 + Saldo 4)							13.800,00	-47.100,00	-34.328,08
851020	Betriebe der Abwasserbeseitigung - RW-Kanal Habruck ABA BA 1									
Operative Gebarung										
SU 21 / 31	Summe Erträge / Einzahlungen operative Gebarung				0,00	0,00	0,00	0,00	0,00	0,00
1/851020-680000	Planmäßige Abschreibung	2226			100,00	100,00	2,31			
SU 22 / 32	Summe Aufwendungen / Auszahlungen operative Gebarung				100,00	100,00	2,31	0,00	0,00	0,00
SA 0 / SA 1	(0) Nettoergebnis (21 - 22) / (1) Geldfluss operative Gebarung (31 – 32)				-100,00	-100,00	-2,31	0,00	0,00	0,00
6/851020+894001	Entnahmen von zweckgebundenen Haushaltsrücklagen	2301	1			100,00				
SA01	Saldo (01) Haushaltsrücklagen (230 - 240)				0,00	100,00	0,00	0,00	0,00	0,00
SA00	Saldo (00) Nettoergebnis nach Haushaltsrücklagen (Saldo 0 + Saldo 01)				-100,00	0,00	-2,31			
Investive Gebarung										
SU 33	Summe Einzahlungen investive Gebarung							0,00	0,00	0,00
SU 34	Summe Auszahlungen investive Gebarung							0,00	0,00	0,00
SA2	Saldo (2) Geldfluss aus der Investiven Gebarung (33 – 34)							0,00	0,00	0,00
SA3	Saldo (3) Nettofinanzierungssaldo (Saldo 1 + Saldo 2)							0,00	0,00	0,00
Finanzierungstätigkeit										
SU 35	Summe Einzahlungen aus der Finanzierungstätigkeit							0,00	0,00	0,00
SU 36	Summe Auszahlungen aus der Finanzierungstätigkeit							0,00	0,00	0,00
SA4	Saldo (4) Geldfluss aus der Finanzierungstätigkeit (35 – 36)							0,00	0,00	0,00
SA5	Saldo (5) Geldfluss aus der voranschlagswirksamen Gebarung (Saldo 3 + Saldo 4)							0,00	0,00	0,00

		MVAG VC QU			Ergebnisvoranschlag			Finanzierungsvoranschlag		
		EH	FH		VA 2026	VA 2025	RA 2024	VA 2026	VA 2025	RA 2024
851100	Betriebe der Abwasserbeseitigung									
Operative Gebarung										
2/851100+813000	Erträge aus der Auflösung von Investitionszuschüssen (Kapitaltransfers)	2127			1.900,00	1.800,00	1.832,36			
2/851100+852100	Kanalbenutzungsgebühren Himberg	2113	3113	12	1.300,00	1.000,00	1.011,60	1.300,00	1.000,00	1.001,35
SU 21 / 31	Summe Erträge / Einzahlungen operative Gebarung				3.200,00	2.800,00	2.843,96	1.300,00	1.000,00	1.001,35
1/851100-650000	Kreditzinsen ABA Himberg	2241	3241	25	2.700,00	3.600,00	5.231,64	2.700,00	3.600,00	5.231,64
1/851100-752000	Kostensätze für Gebühreneinhebung	2231	3231	26	100,00	100,00	22,06	100,00	100,00	22,06
SU 22 / 32	Summe Aufwendungen / Auszahlungen operative Gebarung				2.800,00	3.700,00	5.253,70	2.800,00	3.700,00	5.253,70
SA 0 / SA 1	(0) Nettoergebnis (21 - 22) / (1) Geldfluss operative Gebarung (31 - 32)				400,00	-900,00	-2.409,74	-1.500,00	-2.700,00	-4.252,35
SA01	Saldo (01) Haushaltsrücklagen (230 - 240)				0,00	0,00	0,00	0,00	0,00	0,00
SA00	Saldo (00) Nettoergebnis nach Haushaltsrücklagen (Saldo 0 + Saldo 01)				400,00	-900,00	-2.409,74			
Investive Gebarung										
2/851100+300600	Kapitaltransfers von Bund (FZ KPC - ABA BA 08)		3331	33				3.300,00	3.300,00	3.399,00
SU 33	Summe Einzahlungen investive Gebarung							3.300,00	3.300,00	3.399,00
SU 34	Summe Auszahlungen investive Gebarung							0,00	0,00	0,00
SA2	Saldo (2) Geldfluss aus der Investiven Gebarung (33 - 34)							3.300,00	3.300,00	3.399,00
SA3	Saldo (3) Nettofinanzierungssaldo (Saldo 1 + Saldo 2)							1.800,00	600,00	-853,35
Finanzierungstätigkeit										
SU 35	Summe Einzahlungen aus der Finanzierungstätigkeit							0,00	0,00	0,00
1/851100-346000	Tilgung Bankdarlehen ABA Himberg		3614	65				7.800,00	7.800,00	7.800,00
SU 36	Summe Auszahlungen aus der Finanzierungstätigkeit							7.800,00	7.800,00	7.800,00
SA4	Saldo (4) Geldfluss aus der Finanzierungstätigkeit (35 - 36)							-7.800,00	-7.800,00	-7.800,00
SA5	Saldo (5) Geldfluss aus der voranschlagswirksamen Gebarung (Saldo 3 + Saldo 4)							-6.000,00	-7.200,00	-8.653,35
851200	Betriebe der Abwasserbeseitigung									
Operative Gebarung										
2/851200+852100	Kanalbenutzungsgebühren Lobendorf	2113	3113	12	1.700,00	1.400,00	1.470,08	1.700,00	1.400,00	1.494,86
2/851200+860400	Zinsenzuschuss (FZ KPC - ABA BA 07)	2121	3121	15	100,00	100,00	84,98	100,00	100,00	84,98
SU 21 / 31	Summe Erträge / Einzahlungen operative Gebarung				1.800,00	1.500,00	1.555,06	1.800,00	1.500,00	1.579,84
1/851200-650000	Kreditzinsen ABA Lobendorf	2241	3241	25	3.200,00	5.300,00	7.695,35	3.200,00	5.300,00	7.695,35
1/851200-752000	Kostensatz für Gebühreneinhebung	2231	3231	26	100,00	100,00	32,93	100,00	100,00	32,93
SU 22 / 32	Summe Aufwendungen / Auszahlungen operative Gebarung				3.300,00	5.400,00	7.728,28	3.300,00	5.400,00	7.728,28
SA 0 / SA 1	(0) Nettoergebnis (21 - 22) / (1) Geldfluss operative Gebarung (31 - 32)				-1.500,00	-3.900,00	-6.173,22	-1.500,00	-3.900,00	-6.148,44
SA01	Saldo (01) Haushaltsrücklagen (230 - 240)				0,00	0,00	0,00	0,00	0,00	0,00
SA00	Saldo (00) Nettoergebnis nach Haushaltsrücklagen (Saldo 0 + Saldo 01)				-1.500,00	-3.900,00	-6.173,22			

	MVAG	VC QU	Ergebnisvoranschlag			Finanzierungsvoranschlag				
			EH	FH	VA 2026	VA 2025	RA 2024	VA 2026	VA 2025	RA 2024
Investive Gebarung										
2/851200+300300		Kapitaltransfers von Bund (FZ KPC - ABA BA 07)	3331	33				5.600,00	5.600,00	5.758,02
SU 33		Summe Einzahlungen investive Gebarung						5.600,00	5.600,00	5.758,02
SU 34		Summe Auszahlungen investive Gebarung						0,00	0,00	0,00
SA2		Saldo (2) Geldfluss aus der Investiven Gebarung (33 – 34)						5.600,00	5.600,00	5.758,02
SA3		Saldo (3) Nettofinanzierungssaldo (Saldo 1 + Saldo 2)						4.100,00	1.700,00	-390,42
Finanzierungstätigkeit										
SU 35		Summe Einzahlungen aus der Finanzierungstätigkeit						0,00	0,00	0,00
1/851200-346000		Tilgung v. Bankdarlehen ABA Lobendo	3614	65				12.000,00	12.000,00	12.000,00
SU 36		Summe Auszahlungen aus der Finanzierungstätigkeit						12.000,00	12.000,00	12.000,00
SA4		Saldo (4) Geldfluss aus der Finanzierungstätigkeit (35 – 36)						-12.000,00	-12.000,00	-12.000,00
SA5		Saldo (5) Geldfluss aus der voranschlagswirksamen Gebarung (Saldo 3 + Saldo 4)						-7.900,00	-10.300,00	-12.390,42
851940		ABA u. RW Kanal Siedlung Nöhagen West								
Operative Gebarung										
SU 21 / 31		Summe Erträge / Einzahlungen operative Gebarung			0,00	0,00	0,00	0,00	0,00	0,00
1/851940-680000		Planmäßige Abschreibung	2226			3.900,00	3.858,36			
SU 22 / 32		Summe Aufwendungen / Auszahlungen operative Gebarung			0,00	3.900,00	3.858,36	0,00	0,00	0,00
SA 0 / SA 1		(0) Nettoergebnis (21 - 22) / (1) Geldfluss operative Gebarung (31 – 32)			0,00	-3.900,00	-3.858,36	0,00	0,00	0,00
5/851940-794001		Zuweisungen an zweckgebundene Haushaltsrücklagen	2401	1			1.254,67			
SA01		Saldo (01) Haushaltsrücklagen (230 - 240)			0,00	0,00	-1.254,67	0,00	0,00	0,00
SA00		Saldo (00) Nettoergebnis nach Haushaltsrücklagen (Saldo 0 + Saldo 01)			0,00	-3.900,00	-5.113,03			
Investive Gebarung										
SU 33		Summe Einzahlungen investive Gebarung						0,00	0,00	0,00
5/851940-004100		Ziviltechnikerleistungen	3412	1						973,80
SU 34		Summe Auszahlungen investive Gebarung						0,00	0,00	973,80
SA2		Saldo (2) Geldfluss aus der Investiven Gebarung (33 – 34)						0,00	0,00	-973,80
SA3		Saldo (3) Nettofinanzierungssaldo (Saldo 1 + Saldo 2)						0,00	0,00	-973,80
Finanzierungstätigkeit										
SU 35		Summe Einzahlungen aus der Finanzierungstätigkeit						0,00	0,00	0,00
SU 36		Summe Auszahlungen aus der Finanzierungstätigkeit						0,00	0,00	0,00
SA4		Saldo (4) Geldfluss aus der Finanzierungstätigkeit (35 – 36)						0,00	0,00	0,00
SA5		Saldo (5) Geldfluss aus der voranschlagswirksamen Gebarung (Saldo 3 + Saldo 4)						0,00	0,00	-973,80

	MVAG	VC QU	Ergebnisvoranschlag			Finanzierungsvoranschlag			
			EH	FH	VA 2026	VA 2025	RA 2024	VA 2026	VA 2025
851950	Retentionsbecken Nöhagen West								
Operative Gebarung									
SU 21 / 31	Summe Erträge / Einzahlungen operative Gebarung				0,00	0,00	0,00	0,00	0,00
1/851950-680000	Planmäßige Abschreibung	2226				1.000,00	980,41		
SU 22 / 32	Summe Aufwendungen / Auszahlungen operative Gebarung				0,00	1.000,00	980,41	0,00	0,00
SA 0 / SA 1	(0) Nettoergebnis (21 - 22) / (1) Geldfluss operative Gebarung (31 - 32)				0,00	-1.000,00	-980,41	0,00	0,00
6/851950+894001	Entnahmen von zweckgebundenen Haushaltsrücklagen	2301	1				20,41		
SA01	Saldo (01) Haushaltsrücklagen (230 - 240)				0,00	0,00	20,41	0,00	0,00
SA00	Saldo (00) Nettoergebnis nach Haushaltsrücklagen (Saldo 0 + Saldo 01)				0,00	-1.000,00	-960,00		
Investive Gebarung									
SU 33	Summe Einzahlungen investive Gebarung						0,00	0,00	0,00
SU 34	Summe Auszahlungen investive Gebarung						0,00	0,00	0,00
SA2	Saldo (2) Geldfluss aus der Investiven Gebarung (33 - 34)						0,00	0,00	0,00
SA3	Saldo (3) Nettofinanzierungssaldo (Saldo 1 + Saldo 2)						0,00	0,00	0,00
Finanzierungstätigkeit									
SU 35	Summe Einzahlungen aus der Finanzierungstätigkeit						0,00	0,00	0,00
SU 36	Summe Auszahlungen aus der Finanzierungstätigkeit						0,00	0,00	0,00
SA4	Saldo (4) Geldfluss aus der Finanzierungstätigkeit (35 - 36)						0,00	0,00	0,00
SA5	Saldo (5) Geldfluss aus der voranschlagswirksamen Gebarung (Saldo 3 + Saldo 4)						0,00	0,00	0,00
852	Betriebe der Müllbeseitigung								
852000	Betriebe der Müllbeseitigung								
Operative Gebarung									
2/852000+861010	Landestransfer Gebührenbremse 2024	2121	3121				20.788,00		20.788,00
SU 21 / 31	Summe Erträge / Einzahlungen operative Gebarung				0,00	0,00	20.788,00	0,00	0,00
1/852000-755000	Transfers an Unternehmen - Weiterleitung Gebührenbremse 2024	2233	3233				20.788,00		20.788,00
SU 22 / 32	Summe Aufwendungen / Auszahlungen operative Gebarung				0,00	0,00	20.788,00	0,00	0,00
SA 0 / SA 1	(0) Nettoergebnis (21 - 22) / (1) Geldfluss operative Gebarung (31 - 32)				0,00	0,00	0,00	0,00	0,00
SA01	Saldo (01) Haushaltsrücklagen (230 - 240)				0,00	0,00	0,00	0,00	0,00
SA00	Saldo (00) Nettoergebnis nach Haushaltsrücklagen (Saldo 0 + Saldo 01)				0,00	0,00	0,00		
Investive Gebarung									
SU 33	Summe Einzahlungen investive Gebarung						0,00	0,00	0,00
SU 34	Summe Auszahlungen investive Gebarung						0,00	0,00	0,00
SA2	Saldo (2) Geldfluss aus der Investiven Gebarung (33 - 34)						0,00	0,00	0,00
SA3	Saldo (3) Nettofinanzierungssaldo (Saldo 1 + Saldo 2)						0,00	0,00	0,00

		MVAG		VC QU	Ergebnisvoranschlag			Finanzierungsvoranschlag		
		EH	FH		VA 2026	VA 2025	RA 2024	VA 2026	VA 2025	RA 2024
Finanzierungstätigkeit										
SU 35	Summe Einzahlungen aus der Finanzierungstätigkeit							0,00	0,00	0,00
SU 36	Summe Auszahlungen aus der Finanzierungstätigkeit							0,00	0,00	0,00
SA4	Saldo (4) Geldfluss aus der Finanzierungstätigkeit (35 – 36)							0,00	0,00	0,00
SA5	Saldo (5) Geldfluss aus der voranschlagswirksamen Gebarung (Saldo 3 + Saldo 4)							0,00	0,00	0,00
859 Sonstige Betriebe mit marktbestimmter Tätigkeit										
859000 Breitbandausbau										
Operative Gebarung										
6/859000+801000	Veräußerungen von Grundstücken und Grundstückseinrichtungen	2116		1 30						37.031,93
2/859000+813000	Erträge aus der Auflösung von Investitionszuschüssen (Kapitaltransfers)	2127			300,00	300,00		291,22		
SU 21 / 31	Summe Erträge / Einzahlungen operative Gebarung				300,00	300,00		37.323,15	0,00	0,00
1/859000-680000	Planmäßige Abschreibung	2226			3.000,00	1.800,00		2.282,89		
1/859000-775000	Kapitaltransfers an Unternehmen (ohne Finanzunternehmen) und andere	2233						10.620,83		
5/859000-799000	Zuweisungen an Verrechnungsrücklagen zwischen operativer Gebarung und Projekten	2225		1				22.290,57		
SU 22 / 32	Summe Aufwendungen / Auszahlungen operative Gebarung				3.000,00	1.800,00		35.194,29	0,00	0,00
SA 0 / SA 1	(0) Nettoergebnis (21 - 22) / (1) Geldfluss operative Gebarung (31 – 32)				-2.700,00	-1.500,00		2.128,86	0,00	0,00
SA01	Saldo (01) Haushaltsrücklagen (230 - 240)				0,00	0,00		0,00	0,00	0,00
SA00	Saldo (00) Nettoergebnis nach Haushaltsrücklagen (Saldo 0 + Saldo 01)				-2.700,00	-1.500,00		2.128,86		
Investive Gebarung										
6/859000+801000	Veräußerungen von Grundstücken und Grundstückseinrichtungen		3312	1 30						37.031,93
SU 33	Summe Einzahlungen investive Gebarung							0,00	0,00	37.031,93
5/859000-050000	Errichtung		3412	1 40						20.418,81
1/859000-775000	Kapitaltransfers an Unternehmen (ohne Finanzunternehmen) und andere		3433							10.620,83
SU 34	Summe Auszahlungen investive Gebarung							0,00	0,00	31.039,64
SA2	Saldo (2) Geldfluss aus der Investiven Gebarung (33 – 34)							0,00	0,00	5.992,29
SA3	Saldo (3) Nettofinanzierungssaldo (Saldo 1 + Saldo 2)							0,00	0,00	5.992,29
Finanzierungstätigkeit										
SU 35	Summe Einzahlungen aus der Finanzierungstätigkeit							0,00	0,00	0,00
SU 36	Summe Auszahlungen aus der Finanzierungstätigkeit							0,00	0,00	0,00
SA4	Saldo (4) Geldfluss aus der Finanzierungstätigkeit (35 – 36)							0,00	0,00	0,00
SA5	Saldo (5) Geldfluss aus der voranschlagswirksamen Gebarung (Saldo 3 + Saldo 4)							0,00	0,00	5.992,29

		MVAG		VC QU	Ergebnisvoranschlag			Finanzierungsvoranschlag		
		EH	FH		VA 2026	VA 2025	RA 2024	VA 2026	VA 2025	RA 2024
87	Wirtschaftliche Unternehmungen									
870	Elektrizitätsversorgung									
870000	Elektrizitätsversorgung - PV-Anlagen									
Operative Gebarung										
2/870000+864000	Transfers von Unternehmen - OeMAG	2123	3123					6.764,05		6.764,05
SU 21 / 31	Summe Erträge / Einzahlungen operative Gebarung				0,00	0,00	6.764,05	0,00	0,00	6.764,05
1/870000-613000	Instandhaltung von sonstigen Grundstückseinrichtungen	2224	3224		500,00	200,00		500,00	200,00	
1/870000-680000	Planmäßige Abschreibung	2226			3.700,00	3.700,00		3.710,27		
1/870000-728000	Entgelte für sonstige Leistungen	2225	3225		1.500,00			1.500,00		1.326,60
SU 22 / 32	Summe Aufwendungen / Auszahlungen operative Gebarung				5.700,00	3.900,00	5.036,87	2.000,00	200,00	1.326,60
SA 0 / SA 1	(0) Nettoergebnis (21 - 22) / (1) Geldfluss operative Gebarung (31 - 32)				-5.700,00	-3.900,00	1.727,18	-2.000,00	-200,00	5.437,45
SA01	Saldo (01) Haushaltsrücklagen (230 - 240)				0,00	0,00	0,00	0,00	0,00	0,00
SA00	Saldo (00) Nettoergebnis nach Haushaltsrücklagen (Saldo 0 + Saldo 01)				-5.700,00	-3.900,00	1.727,18			
Investive Gebarung										
SU 33	Summe Einzahlungen investive Gebarung							0,00	0,00	0,00
SU 34	Summe Auszahlungen investive Gebarung							0,00	0,00	0,00
SA2	Saldo (2) Geldfluss aus der Investiven Gebarung (33 - 34)							0,00	0,00	0,00
SA3	Saldo (3) Nettofinanzierungssaldo (Saldo 1 + Saldo 2)							-2.000,00	-200,00	5.437,45
Finanzierungstätigkeit										
SU 35	Summe Einzahlungen aus der Finanzierungstätigkeit							0,00	0,00	0,00
SU 36	Summe Auszahlungen aus der Finanzierungstätigkeit							0,00	0,00	0,00
SA4	Saldo (4) Geldfluss aus der Finanzierungstätigkeit (35 - 36)							0,00	0,00	0,00
SA5	Saldo (5) Geldfluss aus der voranschlagswirksamen Gebarung (Saldo 3 + Saldo 4)							-2.000,00	-200,00	5.437,45
89	Wirtschaftliche Unternehmungen (Fortsetzung)									
894	Stadthallen, Kongresshäuser									
894100	Veranstaltungshalle/Veranstaltungszentrum									
Operative Gebarung										
SU 21 / 31	Summe Erträge / Einzahlungen operative Gebarung				0,00	0,00	0,00	0,00	0,00	0,00
1/894100-711200	Abfallwirtschaftsgebühren	2225	3225		200,00	200,00	185,91	200,00	200,00	185,91
SU 22 / 32	Summe Aufwendungen / Auszahlungen operative Gebarung				200,00	200,00	185,91	200,00	200,00	185,91
SA 0 / SA 1	(0) Nettoergebnis (21 - 22) / (1) Geldfluss operative Gebarung (31 - 32)				-200,00	-200,00	-185,91	-200,00	-200,00	-185,91
SA01	Saldo (01) Haushaltsrücklagen (230 - 240)				0,00	0,00	0,00	0,00	0,00	0,00
SA00	Saldo (00) Nettoergebnis nach Haushaltsrücklagen (Saldo 0 + Saldo 01)				-200,00	-200,00	-185,91			

		MVAG		VC QU	Ergebnisvoranschlag			Finanzierungsvoranschlag		
		EH	FH		VA 2026	VA 2025	RA 2024	VA 2026	VA 2025	RA 2024
Investive Gebarung										
SU 33	Summe Einzahlungen investive Gebarung							0,00	0,00	0,00
5/894100-010000	Gebäude und Bauten - Veranstaltungszentrum Lobendorf			3413 1 40					36.400,00	14.192,74
SU 34	Summe Auszahlungen investive Gebarung							0,00	36.400,00	14.192,74
SA2	Saldo (2) Geldfluss aus der Investiven Gebarung (33 – 34)							0,00	-36.400,00	-14.192,74
SA3	Saldo (3) Nettofinanzierungssaldo (Saldo 1 + Saldo 2)							-200,00	-36.600,00	-14.378,65
Finanzierungstätigkeit										
SU 35	Summe Einzahlungen aus der Finanzierungstätigkeit							0,00	0,00	0,00
SU 36	Summe Auszahlungen aus der Finanzierungstätigkeit							0,00	0,00	0,00
SA4	Saldo (4) Geldfluss aus der Finanzierungstätigkeit (35 – 36)							0,00	0,00	0,00
SA5	Saldo (5) Geldfluss aus der voranschlagswirksamen Gebarung (Saldo 3 + Saldo 4)							-200,00	-36.600,00	-14.378,65

		MVAG VC QU			Ergebnisvoranschlag			Finanzierungsvoranschlag		
		EH	FH		VA 2026	VA 2025	RA 2024	VA 2026	VA 2025	RA 2024
9 Finanzwirtschaft										
91	Kapitalvermögen und Stiftungen ohne eigene Rechtspersönlichkeit									
910	Geldverkehr									
910000	Geldverkehr									
Operative Gebarung										
2/910000+823000	Zinsen der Girokonten	2131	3131	14		1.000,00	2.550,53		1.000,00	2.550,53
2/910000+829000	Sonstige Einnahmen - Centausgleich	2116	3116	18			0,10			0,10
SU 21 / 31	Summe Erträge / Einzahlungen operative Gebarung				0,00	1.000,00	2.550,63		0,00	2.550,63
1/910000-650000	Zinsen für Finanzschulden in Euro	2241	3241			2.500,00			2.500,00	
1/910000-659000	Geldverkehrsspesen	2244	3244	24	2.100,00	2.100,00	2.203,44	2.100,00	2.100,00	2.203,44
1/910000-710000	Kapitalertragssteuer	2225	3225	24	600,00	600,00	637,64	600,00	600,00	637,64
SU 22 / 32	Summe Aufwendungen / Auszahlungen operative Gebarung				2.700,00	5.200,00	2.841,08	2.700,00	5.200,00	2.841,08
SA 0 / SA 1	(0) Nettoergebnis (21 - 22) / (1) Geldfluss operative Gebarung (31 - 32)				-2.700,00	-4.200,00	-290,45	-2.700,00	-4.200,00	-290,45
SA01	Saldo (01) Haushaltsrücklagen (230 - 240)				0,00	0,00	0,00	0,00	0,00	0,00
SA00	Saldo (00) Nettoergebnis nach Haushaltsrücklagen (Saldo 0 + Saldo 01)				-2.700,00	-4.200,00	-290,45			
Investive Gebarung										
SU 33	Summe Einzahlungen investive Gebarung							0,00	0,00	0,00
SU 34	Summe Auszahlungen investive Gebarung							0,00	0,00	0,00
SA2	Saldo (2) Geldfluss aus der Investiven Gebarung (33 - 34)							0,00	0,00	0,00
SA3	Saldo (3) Nettofinanzierungssaldo (Saldo 1 + Saldo 2)							-2.700,00	-4.200,00	-290,45
Finanzierungstätigkeit										
SU 35	Summe Einzahlungen aus der Finanzierungstätigkeit							0,00	0,00	0,00
SU 36	Summe Auszahlungen aus der Finanzierungstätigkeit							0,00	0,00	0,00
SA4	Saldo (4) Geldfluss aus der Finanzierungstätigkeit (35 - 36)							0,00	0,00	0,00
SA5	Saldo (5) Geldfluss aus der voranschlagswirksamen Gebarung (Saldo 3 + Saldo 4)							-2.700,00	-4.200,00	-290,45
912	Rücklagen (soweit nicht aufteilbar)									
912000	Rücklagen (soweit nicht aufgeteilt)									
Operative Gebarung										
2/912000+823000	Rücklagenzinsen	2131	3131	14	100,00	100,00	333,77	100,00	100,00	333,77
SU 21 / 31	Summe Erträge / Einzahlungen operative Gebarung				100,00	100,00	333,77	100,00	100,00	333,77
1/912000-710000	Kapitalertragssteuer	2225	3225	24	100,00	100,00	83,45	100,00	100,00	83,45
SU 22 / 32	Summe Aufwendungen / Auszahlungen operative Gebarung				100,00	100,00	83,45	100,00	100,00	83,45
SA 0 / SA 1	(0) Nettoergebnis (21 - 22) / (1) Geldfluss operative Gebarung (31 - 32)				0,00	0,00	250,32	0,00	0,00	250,32
2/912000+894001	Entnahmen von zweckgebundenen Haushaltsrücklagen	2301				12.400,00				

		MVAG VC QU			Ergebnisvoranschlag			Finanzierungsvoranschlag		
		EH	FH		VA 2026	VA 2025	RA 2024	VA 2026	VA 2025	RA 2024
2/912000+895009	Entnahmen von allgemeinen Haushaltsrücklagen	2301					73.759,91			
2/912000+895019	Entnahmen von allgemeinen Haushaltsrücklagen	2301				310.700,00				
1/912000-794001	Zuweisung an zweckgebundene Haushaltsrücklagen	2401			4.100,00	7.700,00	8.004,00			
SA01	Saldo (01) Haushaltsrücklagen (230 - 240)				-4.100,00	315.400,00	65.755,91	0,00	0,00	0,00
SA00	Saldo (00) Nettoergebnis nach Haushaltsrücklagen (Saldo 0 + Saldo 01)				-4.100,00	315.400,00	66.006,23			
Investive Gebarung										
SU 33	Summe Einzahlungen investive Gebarung							0,00	0,00	0,00
SU 34	Summe Auszahlungen investive Gebarung							0,00	0,00	0,00
SA2	Saldo (2) Geldfluss aus der Investiven Gebarung (33 – 34)							0,00	0,00	0,00
SA3	Saldo (3) Nettofinanzierungssaldo (Saldo 1 + Saldo 2)							0,00	0,00	250,32
Finanzierungstätigkeit										
SU 35	Summe Einzahlungen aus der Finanzierungstätigkeit							0,00	0,00	0,00
SU 36	Summe Auszahlungen aus der Finanzierungstätigkeit							0,00	0,00	0,00
SA4	Saldo (4) Geldfluss aus der Finanzierungstätigkeit (35 – 36)							0,00	0,00	0,00
SA5	Saldo (5) Geldfluss aus der voranschlagswirksamen Gebarung (Saldo 3 + Saldo 4)							0,00	0,00	250,32
92 Öffentliche Abgaben										
920	Ausschließliche Gemeindeabgaben									
920000	Ausschließliche Gemeindeabgaben									
Operative Gebarung										
2/920000+830000	Grundsteuer A	2111	3111	10	12.600,00	12.600,00	11.345,59	12.600,00	12.600,00	11.568,31
2/920000+831000	Grundsteuer B	2111	3111	10	64.400,00	64.400,00	64.701,13	64.400,00	64.400,00	64.344,48
2/920000+833000	Kommunalsteuer	2111	3111	10	45.000,00	40.000,00	46.766,36	45.000,00	40.000,00	46.183,84
2/920000+837000	Vergnügungsabgabe	2111	3111	10						280,00
2/920000+838000	Hundeabgabe	2111	3111	10	3.100,00	3.100,00	3.056,16	3.100,00	3.100,00	2.991,16
2/920000+841000	Gebrauchsabgaben	2111	3111	10	22.000,00	22.000,00	21.460,02	22.000,00	22.000,00	21.460,02
2/920000+849000	Nebenansprüche	2111	3111	10			327,03			318,25
2/920000+850000	Aufschliessungsabgaben	2111	3111	10	70.000,00	106.000,00	82.235,31	70.000,00	106.000,00	138.729,92
2/920000+856000	Verwaltungsabgaben	2111	3111	10	6.500,00	5.500,00	6.801,01	6.500,00	5.500,00	6.019,41
SU 21 / 31	Summe Erträge / Einzahlungen operative Gebarung				223.600,00	253.600,00	236.692,61	223.600,00	253.600,00	291.895,39
1/920000-722000	Rückzahlung von Abgaben	2225	3225	24			62,00			62,00
1/920000-752000	Kostenersätze für Abgabeneinhebung	2231	3231	26	4.200,00	4.200,00	3.909,93	4.200,00	4.200,00	3.909,93
SU 22 / 32	Summe Aufwendungen / Auszahlungen operative Gebarung				4.200,00	4.200,00	3.971,93	4.200,00	4.200,00	3.971,93
SA 0 / SA 1	(0) Nettoergebnis (21 - 22) / (1) Geldfluss operative Gebarung (31 – 32)				219.400,00	249.400,00	232.720,68	219.400,00	249.400,00	287.923,46

		MVAG VC QU			Ergebnisvoranschlag			Finanzierungsvoranschlag		
		EH	FH		VA 2026	VA 2025	RA 2024	VA 2026	VA 2025	RA 2024
1/920000-794001	Zuweisung an zweckgebundene Haushaltsrücklagen	2401					142.689,13			
SA01	Saldo (01) Haushaltsrücklagen (230 - 240)				0,00	0,00	-142.689,13	0,00	0,00	0,00
SA00	Saldo (00) Nettoergebnis nach Haushaltsrücklagen (Saldo 0 + Saldo 01)				219.400,00	249.400,00	90.031,55			
Investive Gebarung										
SU 33	Summe Einzahlungen investive Gebarung							0,00	0,00	0,00
SU 34	Summe Auszahlungen investive Gebarung							0,00	0,00	0,00
SA2	Saldo (2) Geldfluss aus der Investiven Gebarung (33 – 34)							0,00	0,00	0,00
SA3	Saldo (3) Nettofinanzierungssaldo (Saldo 1 + Saldo 2)							219.400,00	249.400,00	287.923,46
Finanzierungstätigkeit										
SU 35	Summe Einzahlungen aus der Finanzierungstätigkeit							0,00	0,00	0,00
SU 36	Summe Auszahlungen aus der Finanzierungstätigkeit							0,00	0,00	0,00
SA4	Saldo (4) Geldfluss aus der Finanzierungstätigkeit (35 – 36)							0,00	0,00	0,00
SA5	Saldo (5) Geldfluss aus der voranschlagswirksamen Gebarung (Saldo 3 + Saldo 4)							219.400,00	249.400,00	287.923,46
921	Zwischen Ländern und Gemeinden geteilte Abgaben									
921000	Zwischen Ländern und Gemeinden gete Abgaben									
Operative Gebarung										
2/921000+834000	Fremdenverkehrsabgaben	2111	3111	10	1.500,00	2.900,00	1.567,50	1.500,00	2.900,00	941,00
2/921000+861000	Transfers von Ländern, Landesfonds und Landesammern	2121	3121	15	5.000,00	500,00	6.339,27	5.000,00	500,00	6.339,27
SU 21 / 31	Summe Erträge / Einzahlungen operative Gebarung				6.500,00	3.400,00	7.906,77	6.500,00	3.400,00	7.280,27
1/921000-751000	Laufende Transferzahlungen an Länder und Landesfonds	2231	3231	26	1.500,00	1.800,00	479,28	1.500,00	1.800,00	479,28
SU 22 / 32	Summe Aufwendungen / Auszahlungen operative Gebarung				1.500,00	1.800,00	479,28	1.500,00	1.800,00	479,28
SA 0 / SA 1	(0) Nettoergebnis (21 - 22) / (1) Geldfluss operative Gebarung (31 – 32)				5.000,00	1.600,00	7.427,49	5.000,00	1.600,00	6.800,99
SA01	Saldo (01) Haushaltsrücklagen (230 - 240)				0,00	0,00	0,00	0,00	0,00	0,00
SA00	Saldo (00) Nettoergebnis nach Haushaltsrücklagen (Saldo 0 + Saldo 01)				5.000,00	1.600,00	7.427,49			
Investive Gebarung										
SU 33	Summe Einzahlungen investive Gebarung							0,00	0,00	0,00
SU 34	Summe Auszahlungen investive Gebarung							0,00	0,00	0,00
SA2	Saldo (2) Geldfluss aus der Investiven Gebarung (33 – 34)							0,00	0,00	0,00
SA3	Saldo (3) Nettofinanzierungssaldo (Saldo 1 + Saldo 2)							5.000,00	1.600,00	6.800,99
Finanzierungstätigkeit										
SU 35	Summe Einzahlungen aus der Finanzierungstätigkeit							0,00	0,00	0,00
SU 36	Summe Auszahlungen aus der Finanzierungstätigkeit							0,00	0,00	0,00
SA4	Saldo (4) Geldfluss aus der Finanzierungstätigkeit (35 – 36)							0,00	0,00	0,00

		MVAG VC QU			Ergebnisvoranschlag			Finanzierungsvoranschlag		
		EH	FH		VA 2026	VA 2025	RA 2024	VA 2026	VA 2025	RA 2024
SA5	Saldo (5) Geldfluss aus der voranschlagswirksamen Gebarung (Saldo 3 + Saldo 4)							5.000,00	1.600,00	6.800,99
925	Ertragsanteile an gemeinschaftlichen Bundesabgaben									
925000	Ertragsanteile an gemeinschaftliche Bundesabgaben									
Operative Gebarung										
2/925000+859400	Ertragsanteile Bv-Schl.(Kest.)	2112	3112	11	1.278.000,00	1.216.000,00	1.231.898,63	1.278.000,00	1.216.000,00	1.231.898,63
SU 21 / 31	Summe Erträge / Einzahlungen operative Gebarung				1.278.000,00	1.216.000,00	1.231.898,63	1.278.000,00	1.216.000,00	1.231.898,63
SU 22 / 32	Summe Aufwendungen / Auszahlungen operative Gebarung				0,00	0,00	0,00	0,00	0,00	0,00
SA 0 / SA 1	(0) Nettoergebnis (21 - 22) / (1) Geldfluss operative Gebarung (31 – 32)				1.278.000,00	1.216.000,00	1.231.898,63	1.278.000,00	1.216.000,00	1.231.898,63
SA01	Saldo (01) Haushaltsrücklagen (230 - 240)				0,00	0,00	0,00	0,00	0,00	0,00
SA00	Saldo (00) Nettoergebnis nach Haushaltsrücklagen (Saldo 0 + Saldo 01)				1.278.000,00	1.216.000,00	1.231.898,63			
Investive Gebarung										
SU 33	Summe Einzahlungen investive Gebarung							0,00	0,00	0,00
SU 34	Summe Auszahlungen investive Gebarung							0,00	0,00	0,00
SA2	Saldo (2) Geldfluss aus der Investiven Gebarung (33 – 34)							0,00	0,00	0,00
SA3	Saldo (3) Nettofinanzierungssaldo (Saldo 1 + Saldo 2)							1.278.000,00	1.216.000,00	1.231.898,63
Finanzierungstätigkeit										
SU 35	Summe Einzahlungen aus der Finanzierungstätigkeit							0,00	0,00	0,00
SU 36	Summe Auszahlungen aus der Finanzierungstätigkeit							0,00	0,00	0,00
SA4	Saldo (4) Geldfluss aus der Finanzierungstätigkeit (35 – 36)							0,00	0,00	0,00
SA5	Saldo (5) Geldfluss aus der voranschlagswirksamen Gebarung (Saldo 3 + Saldo 4)							1.278.000,00	1.216.000,00	1.231.898,63
94	Finanzzuweisungen und Zuschüsse									
940	Bedarfszuweisungen									
940000	Bedarfszuweisungen									
Operative Gebarung										
2/940000+861000	Bedarfszuweisung I	2121	3121	15		122.000,00	125.778,52		122.000,00	125.778,52
2/940000+861100	Bedarfszuweisung I ab 2026	2121	3121		148.000,00			148.000,00		
2/940000+871100	Bedarfszuweisung II "Härteausgleich"	2121	3121	33	150.000,00	75.000,00	100.000,00	150.000,00	75.000,00	100.000,00
SU 21 / 31	Summe Erträge / Einzahlungen operative Gebarung				298.000,00	197.000,00	225.778,52	298.000,00	197.000,00	225.778,52
SU 22 / 32	Summe Aufwendungen / Auszahlungen operative Gebarung				0,00	0,00	0,00	0,00	0,00	0,00
SA 0 / SA 1	(0) Nettoergebnis (21 - 22) / (1) Geldfluss operative Gebarung (31 – 32)				298.000,00	197.000,00	225.778,52	298.000,00	197.000,00	225.778,52
SA01	Saldo (01) Haushaltsrücklagen (230 - 240)				0,00	0,00	0,00	0,00	0,00	0,00
SA00	Saldo (00) Nettoergebnis nach Haushaltsrücklagen (Saldo 0 + Saldo 01)				298.000,00	197.000,00	225.778,52			
Investive Gebarung										
SU 33	Summe Einzahlungen investive Gebarung							0,00	0,00	0,00
SU 34	Summe Auszahlungen investive Gebarung							0,00	0,00	0,00

		MVAG VC QU			Ergebnisvoranschlag			Finanzierungsvoranschlag		
		EH	FH		VA 2026	VA 2025	RA 2024	VA 2026	VA 2025	RA 2024
SA2	Saldo (2) Geldfluss aus der Investiven Gebarung (33 – 34)							0,00	0,00	0,00
SA3	Saldo (3) Nettofinanzierungssaldo (Saldo 1 + Saldo 2)							298.000,00	197.000,00	225.778,52
Finanzierungstätigkeit										
SU 35	Summe Einzahlungen aus der Finanzierungstätigkeit							0,00	0,00	0,00
SU 36	Summe Auszahlungen aus der Finanzierungstätigkeit							0,00	0,00	0,00
SA4	Saldo (4) Geldfluss aus der Finanzierungstätigkeit (35 – 36)							0,00	0,00	0,00
SA5	Saldo (5) Geldfluss aus der voranschlagswirksamen Gebarung (Saldo 3 + Saldo 4)							298.000,00	197.000,00	225.778,52
941	Sonstige Finanzaufweisungen nach dem FAG									
941000	Sonstige Finanzaufweisungen nach dem									
Operative Gebarung										
2/941000+860000	Finanzzuw. d. Bundes - § 23, § 24, § 25 oder § 26 FAG 2024	2121	3121	15	163.400,00	173.000,00	207.048,00	163.400,00	173.000,00	207.048,00
2/941000+860100	Finanzzuweisung § 28 zur nachhaltigen Haushaltsführung	2121	3121			33.100,00			33.100,00	
SU 21 / 31	Summe Erträge / Einzahlungen operative Gebarung				163.400,00	206.100,00	207.048,00	163.400,00	206.100,00	207.048,00
SU 22 / 32	Summe Aufwendungen / Auszahlungen operative Gebarung				0,00	0,00	0,00	0,00	0,00	0,00
SA 0 / SA 1	(0) Nettoergebnis (21 - 22) / (1) Geldfluss operative Gebarung (31 – 32)				163.400,00	206.100,00	207.048,00	163.400,00	206.100,00	207.048,00
SA01	Saldo (01) Haushaltsrücklagen (230 - 240)				0,00	0,00	0,00	0,00	0,00	0,00
SA00	Saldo (00) Nettoergebnis nach Haushaltsrücklagen (Saldo 0 + Saldo 01)				163.400,00	206.100,00	207.048,00			
Investive Gebarung										
SU 33	Summe Einzahlungen investive Gebarung							0,00	0,00	0,00
SU 34	Summe Auszahlungen investive Gebarung							0,00	0,00	0,00
SA2	Saldo (2) Geldfluss aus der Investiven Gebarung (33 – 34)							0,00	0,00	0,00
SA3	Saldo (3) Nettofinanzierungssaldo (Saldo 1 + Saldo 2)							163.400,00	206.100,00	207.048,00
Finanzierungstätigkeit										
SU 35	Summe Einzahlungen aus der Finanzierungstätigkeit							0,00	0,00	0,00
SU 36	Summe Auszahlungen aus der Finanzierungstätigkeit							0,00	0,00	0,00
SA4	Saldo (4) Geldfluss aus der Finanzierungstätigkeit (35 – 36)							0,00	0,00	0,00
SA5	Saldo (5) Geldfluss aus der voranschlagswirksamen Gebarung (Saldo 3 + Saldo 4)							163.400,00	206.100,00	207.048,00
945	Sonstige Zuschüsse des Bundes									
945000	Sonstige Zuschüsse des Bundes									
Operative Gebarung										
2/945000+860000	Zweckzuschuss digitaler Wandel - § 5 KIG 2025	2121	3121			6.000,00			6.000,00	
SU 21 / 31	Summe Erträge / Einzahlungen operative Gebarung				0,00	6.000,00	0,00	0,00	6.000,00	0,00
SU 22 / 32	Summe Aufwendungen / Auszahlungen operative Gebarung				0,00	0,00	0,00	0,00	0,00	0,00

	MVAG	VC QU	Ergebnisvoranschlag			Finanzierungsvoranschlag				
			EH	FH	VA 2026	VA 2025	RA 2024	VA 2026	VA 2025	RA 2024
SA 0 / SA 1		(0) Nettoergebnis (21 - 22) / (1) Geldfluss operative Gebarung (31 – 32)			0,00	6.000,00	0,00	0,00	6.000,00	0,00
SA01		Saldo (01) Haushaltsrücklagen (230 - 240)			0,00	0,00	0,00	0,00	0,00	0,00
SA00		Saldo (00) Nettoergebnis nach Haushaltsrücklagen (Saldo 0 + Saldo 01)			0,00	6.000,00	0,00			
Investive Gebarung										
SU 33		Summe Einzahlungen investive Gebarung						0,00	0,00	0,00
SU 34		Summe Auszahlungen investive Gebarung						0,00	0,00	0,00
SA2		Saldo (2) Geldfluss aus der Investiven Gebarung (33 – 34)						0,00	0,00	0,00
SA3		Saldo (3) Nettofinanzierungssaldo (Saldo 1 + Saldo 2)						0,00	6.000,00	0,00
Finanzierungstätigkeit										
SU 35		Summe Einzahlungen aus der Finanzierungstätigkeit						0,00	0,00	0,00
SU 36		Summe Auszahlungen aus der Finanzierungstätigkeit						0,00	0,00	0,00
SA4		Saldo (4) Geldfluss aus der Finanzierungstätigkeit (35 – 36)						0,00	0,00	0,00
SA5		Saldo (5) Geldfluss aus der voranschlagswirksamen Gebarung (Saldo 3 + Saldo 4)						0,00	6.000,00	0,00
946		Zuschüsse nach landesgesetzlichen Bestimmungen								
946000		Zuschüsse nach landesgesetzlichen Bestimmungen								
Operative Gebarung										
2/946000+861000		Transfers von Ländern, Landesfonds und Landeskammern	2121	3121						10.345,74
SU 21 / 31		Summe Erträge / Einzahlungen operative Gebarung			0,00	0,00	10.345,74	0,00	0,00	10.345,74
SU 22 / 32		Summe Aufwendungen / Auszahlungen operative Gebarung			0,00	0,00	0,00	0,00	0,00	0,00
SA 0 / SA 1		(0) Nettoergebnis (21 - 22) / (1) Geldfluss operative Gebarung (31 – 32)			0,00	0,00	10.345,74	0,00	0,00	10.345,74
SA01		Saldo (01) Haushaltsrücklagen (230 - 240)			0,00	0,00	0,00	0,00	0,00	0,00
SA00		Saldo (00) Nettoergebnis nach Haushaltsrücklagen (Saldo 0 + Saldo 01)			0,00	0,00	10.345,74			
Investive Gebarung										
SU 33		Summe Einzahlungen investive Gebarung						0,00	0,00	0,00
SU 34		Summe Auszahlungen investive Gebarung						0,00	0,00	0,00
SA2		Saldo (2) Geldfluss aus der Investiven Gebarung (33 – 34)						0,00	0,00	0,00
SA3		Saldo (3) Nettofinanzierungssaldo (Saldo 1 + Saldo 2)						0,00	0,00	10.345,74
Finanzierungstätigkeit										
SU 35		Summe Einzahlungen aus der Finanzierungstätigkeit						0,00	0,00	0,00
SU 36		Summe Auszahlungen aus der Finanzierungstätigkeit						0,00	0,00	0,00
SA4		Saldo (4) Geldfluss aus der Finanzierungstätigkeit (35 – 36)						0,00	0,00	0,00
SA5		Saldo (5) Geldfluss aus der voranschlagswirksamen Gebarung (Saldo 3 + Saldo 4)						0,00	0,00	10.345,74

		MVAG VC QU		Ergebnisvoranschlag			Finanzierungsvoranschlag		
		EH	FH	VA 2026	VA 2025	RA 2024	VA 2026	VA 2025	RA 2024
98	Haushaltsausgleich								
980	Verrechnung zwischen operativer Gebarung und Projekten								
980000	Verrechnung zwischen operativer Gebarung und Projekten								
Operative Gebarung									
2/980000+899000	Entnahmen aus Verrechnungsrücklagen zwischen operativer Gebarung und Projekten	2116				31.291,88			
SU 21 / 31	Summe Erträge / Einzahlungen operative Gebarung			0,00	0,00	31.291,88	0,00	0,00	0,00
1/980000-799000	Zuweisungen an Verrechnungsrücklagen zwischen operativer Gebarung und Projekten	2225		12.100,00	141.100,00	120.272,02			
SU 22 / 32	Summe Aufwendungen / Auszahlungen operative Gebarung			12.100,00	141.100,00	120.272,02	0,00	0,00	0,00
SA 0 / SA 1	(0) Nettoergebnis (21 - 22) / (1) Geldfluss operative Gebarung (31 – 32)			-12.100,00	-141.100,00	-88.980,14	0,00	0,00	0,00
SA01	Saldo (01) Haushaltsrücklagen (230 - 240)			0,00	0,00	0,00	0,00	0,00	0,00
SA00	Saldo (00) Nettoergebnis nach Haushaltsrücklagen (Saldo 0 + Saldo 01)			-12.100,00	-141.100,00	-88.980,14			
Investive Gebarung									
SU 33	Summe Einzahlungen investive Gebarung						0,00	0,00	0,00
SU 34	Summe Auszahlungen investive Gebarung						0,00	0,00	0,00
SA2	Saldo (2) Geldfluss aus der Investiven Gebarung (33 – 34)						0,00	0,00	0,00
SA3	Saldo (3) Nettofinanzierungssaldo (Saldo 1 + Saldo 2)						0,00	0,00	0,00
Finanzierungstätigkeit									
SU 35	Summe Einzahlungen aus der Finanzierungstätigkeit						0,00	0,00	0,00
SU 36	Summe Auszahlungen aus der Finanzierungstätigkeit						0,00	0,00	0,00
SA4	Saldo (4) Geldfluss aus der Finanzierungstätigkeit (35 – 36)						0,00	0,00	0,00
SA5	Saldo (5) Geldfluss aus der voranschlagswirksamen Gebarung (Saldo 3 + Saldo 4)						0,00	0,00	0,00
99	Jahresergebnis, Übergabe und Übernahme des Jahresergebnisses, Abwicklung der Vorjahre								
990	Überschüsse und Abgänge (soweit nicht zugeordnet)								
990000	Überschüsse und Abgänge								
Operative Gebarung									
SU 21 / 31	Summe Erträge / Einzahlungen operative Gebarung			0,00	0,00	0,00	0,00	0,00	0,00
SU 22 / 32	Summe Aufwendungen / Auszahlungen operative Gebarung			0,00	0,00	0,00	0,00	0,00	0,00
SA 0 / SA 1	(0) Nettoergebnis (21 - 22) / (1) Geldfluss operative Gebarung (31 – 32)			0,00	0,00	0,00	0,00	0,00	0,00
2/990000+895077	Entnahmen von allgemeinen Haushaltsrücklagen	2301				159.725,00			
SA01	Saldo (01) Haushaltsrücklagen (230 - 240)			0,00	0,00	159.725,00	0,00	0,00	0,00
SA00	Saldo (00) Nettoergebnis nach Haushaltsrücklagen (Saldo 0 + Saldo 01)			0,00	0,00	159.725,00			

	MVAG	VC QU	Ergebnisvoranschlag			Finanzierungsvoranschlag		
			EH	FH	VA 2026	VA 2025	RA 2024	VA 2026
Investive Gebarung								
SU 33			Summe Einzahlungen investive Gebarung			0,00	0,00	0,00
SU 34			Summe Auszahlungen investive Gebarung			0,00	0,00	0,00
SA2			Saldo (2) Geldfluss aus der Investiven Gebarung (33 – 34)			0,00	0,00	0,00
SA3			Saldo (3) Nettofinanzierungssaldo (Saldo 1 + Saldo 2)			0,00	0,00	0,00
Finanzierungstätigkeit								
SU 35			Summe Einzahlungen aus der Finanzierungstätigkeit			0,00	0,00	0,00
SU 36			Summe Auszahlungen aus der Finanzierungstätigkeit			0,00	0,00	0,00
SA4			Saldo (4) Geldfluss aus der Finanzierungstätigkeit (35 – 36)			0,00	0,00	0,00
SA5			Saldo (5) Geldfluss aus der voranschlagswirksamen Gebarung (Saldo 3 + Saldo 4)			0,00	0,00	0,00

Haushaltspotential (aufbauend auf der Ergebnisrechnung)

MVAG	Mittelverwendungs- und -aufbringungsgruppen	Mittelaufbringung	Mittelverwendung	Saldo
211	Erträge aus der operativen Verwaltungstätigkeit	2.107.800,00		
212	Erträge aus Transfers	1.128.100,00		
213	Finanzerträge	500,00		
Summe Erträge (SU 21)		3.236.400,00		
2117	Nicht finanzierungswirksame operative Erträge (Auflösung von Rückstellungen und Aktivierte Eigenleistungen)			
2127	Nicht finanzierungswirksamer Transferertrag (Auflösung von Investitionszuschüssen)	-211.000,00		
2136	Sonstige nicht finanzierungswirksame Finanzerträge (Auflösung von RS Bewertung von Beteiligungen und aktiven Finanzinstrumenten)			
Nicht finanzwirksame Erträge		-211.000,00		
Finanzwirksame Erträge		3.025.400,00		
221	Personalaufwand		612.200,00	
222	Sachaufwand		1.599.700,00	
223	Transferaufwand		902.900,00	
224	Finanzaufwand		120.700,00	
Summe Aufwendungen (SU 22)			3.235.500,00	
2214	Nicht finanzierungswirksamer Personalaufwand (Dotierung RS für Abfertigungen, Jubiläum u. nicht konsumierte Urlaube)			
2226	Nicht finanzierungswirksamer Sachaufwand (inkl. Abschreibungen, Dotierung von RS Prozess, ausstehende Rechnungen)		-823.000,00	
2237	Nicht finanzierungswirksamer Transferaufwand (Dotierungen von RS f. Pensionen)			
2245	Nicht finanzierungswirksamer Finanzaufwand (Wertberichtigungen zu Finanzinstrumenten, Aufwendungen aus der Bewertung von Beteiligungen)			
Nicht finanzwirksame Aufwendungen			-823.000,00	
Finanzwirksame Aufwendungen			2.412.500,00	
Finanzwirksames Ergebnis		3.025.400,00	2.412.500,00	612.900,00

MVAG	Mittelverwendungs- und -aufbringungsgruppen	Mittelaufbringung	Mittelverwendung	Saldo
332	Einzahlungen aus der Rückzahlung von Darlehen sowie gewährten Vorschüssen (ohne 332x mit Projektcode - Anzahlungen)			
1141	Vorräte (- Veränderung)			
1142	Gegebene Anzahlungen auf Vorräte (- Veränderung)			
1540	Passive Rechnungsabgrenzung			
	Einzahlungen der Kontengruppe 000-089, die keinem Projekt mit Projektcode 1 zugeordnet sind			
	Einzahlungen der Kontengruppe 30, die keinem Projekt mit Projektcode 1 zugeordnet sind	140.500,00		
	- Erträge der Kontogruppe 80 mit Projektcode 1			
2301	Entnahmen von Rücklagen endfälliger Darlehen (Kontengruppe 893)			
Jährliche wiederkehrende Einzahlungen		140.500,00		
36	Auszahlungen aus der Finanzierungstätigkeit (ohne Projektcode 1)		417.600,00	
2401	Zuweisung an Rücklagen endfälliger Darlehen (Kontengruppe 793)			
342	Auszahlungen aus der Gewährung von Darlehen sowie gewährten Vorschüssen (ohne 342x mit Projektcode - Anzahlungen)			
1141	Vorräte (+ Veränderung)			
1142	Gegebene Anzahlungen auf Vorräte (+ Veränderung)			
1170	Aktive Rechnungsabgrenzung			
	Auszahlungen (Investitionen) der Kontengruppe 000-083, die keinem Projekt mit Projektcode 1 zugeordnet sind		51.800,00	
Jährliche wiederkehrende Auszahlungen			469.400,00	
	Kontengruppe 871, KT der Ergebnisrechnung, mit Projektcode (BZ)	-287.200,00		
Summe Kapitaltransfers der Ergebnisrechnung		-287.200,00		
H1 Jährliches Haushaltspotential (Eigenmittel)		2.878.700,00	2.881.900,00	-3.200,00
H4VJ Haushaltspotential Vorjahr (Endbestand HP-RL Vorjahr, Konto 935077 = AB)				-130.000,00
H2 verfügbares Haushaltspotential (Eigenmittel)				-133.200,00

MVAG	Mittelverwendungs- und -aufbringungsgruppen	Mittelaufbringung	Mittelverwendung	Saldo
Information 1 - Berechnung der tatsächlichen Liquidität				
im verfügbaren Haushaltspotential enthaltene Bedarfszuweisungen zur Liquiditätssteigerung aus Kontogruppe 871, KT der Ergebnisrechnung ohne Projektcode		150.000,00		
tatsächlicher Liquiditätsbedarf ohne Rücklagenauflösung (Abgang)		-283.200,00		
2401	Zuweisungen an Haushaltsrücklagen (Kontengruppe 794)		4.100,00	
2401	Zuweisungen an Haushaltsrücklagen (Kontengruppe 795)			
Jährliche Aufwände für Rücklagen			4.100,00	
2301	Entnahmen von Haushaltsrücklagen (Kontengruppe 894)			
2301	Entnahmen von Haushaltsrücklagen (Kontengruppe 895)			
Jährliche RL-Erträge f. Investitionen (finanzw.)		0,00		
H3 verfügbares Haushaltspotential (Eigenmittel) nach finanzwirksamen Rücklagen		-133.200,00	4.100,00	-137.300,00
- Zuweisungen und Umbuchungen an investive Vorhaben			12.100,00	-12.100,00
+ Rückführungen und Umbuchungen von investiven Vorhaben				0,00
H4 kumuliertes Haushaltspotential (Eigenmittel) Endbestand		-133.200,00	16.200,00	-149.400,00

Nachweis der Investitionstätigkeit

Vorhaben	Vorhabensbezeichnung	RA Vorjahre	VA 2025	VA 2026	Plan 2027	Plan 2028	Plan 2029	Plan 2030	Plan Gesamt (gerundet)
Konto	Bezeichnung								
1000003	Förderung der Brandbekämpfung (2019 bis 2030)								
	Auszahlungen - Investitionen - Mittelverwendung	406.809,74	0,00	0,00	250.000,00	250.000,00	900.000,00	0,00	1.806.800,00
	Anschaffungs- oder Herstellungskosten	406.809,74	0,00	0,00	250.000,00	250.000,00	900.000,00	0,00	1.806.800,00
5/164200-040300	Einsatzfahrzeug	406.809,74			250.000,00	250.000,00	900.000,00		1.806.800,00
	Einzahlungen - Finanzierung - Mittelaufbringung	406.809,74	0,00	0,00	250.000,00	250.000,00	900.000,00	0,00	1.806.800,00
	Mittel aus Geldfluss aus der operativen Gebarung	-6.178,32	0,00	0,00	0,00	0,00	0,00	0,00	-6.200,00
5/164200-799000	Zuweisungen an Verrechnungsrücklagen zwischen operativer Gebarung und Projekten	-7.731,97							-7.700,00
6/164200+829910	Sonstige Erträge (Zuführung aus der operativen Gebarung)	1.553,65							1.600,00
	Bedarfszuweisungen/KTZ	291.000,00	0,00	0,00	175.000,00	175.000,00	600.000,00	0,00	1.241.000,00
6/164200+301000	Förderung des Landes für Einsatzfahrzeuge	95.000,00			40.000,00	40.000,00	80.000,00		255.000,00
6/164200+871000	Bedarfszuweisung III	196.000,00			135.000,00	135.000,00	520.000,00		986.000,00
	Haushaltsrücklagen/Zahlungsmittelreserven	0,00	0,00	0,00	0,00	0,00	0,00	0,00	0,00
	Sonstige Kapitaltransfers und Subventionen	121.988,06	0,00	0,00	75.000,00	75.000,00	300.000,00	0,00	572.000,00
6/164200+307000	Beitrag d. Freiwilligen Feuerwehr	121.988,06			75.000,00	75.000,00	300.000,00		572.000,00
	Darlehen/Innere Darlehen	0,00	0,00	0,00	0,00	0,00	0,00	0,00	0,00
	Finanzierungsleasing	0,00	0,00	0,00	0,00	0,00	0,00	0,00	0,00
	Veräußerung langfristiges Vermögen und Sonstiges	0,00	0,00	0,00	0,00	0,00	0,00	0,00	0,00
Finanzierungsergebnis 1000003		0,00	0,00	0,00	0,00	0,00	0,00	0,00	0,00
	<i>inklusive Vorjahre (gerundet)</i>		0,00	0,00	0,00	0,00	0,00	0,00	

Vorhaben	Vorhabensbezeichnung	RA Vorjahre	VA 2025	VA 2026	Plan 2027	Plan 2028	Plan 2029	Plan 2030	Plan Gesamt (gerundet)
Konto	Bezeichnung								
1000006	Kindergärten (2019 bis 2028)								
	Auszahlungen - Investitionen - Mittelverwendung	103.324,80	830.000,00	0,00	0,00	0,00	0,00	0,00	933.300,00
	Anschaffungs- oder Herstellungskosten	103.324,80	830.000,00	0,00	0,00	0,00	0,00	0,00	933.300,00
5/240000-006000	Sonstige Grundstückseinrichtungen	57.587,44							57.600,00
5/240000-006100	Planungskosten	3.523,50	10.000,00						13.500,00
5/240000-010000	Zubau Kindergarten - Gruppe III	858,00	660.000,00						660.900,00
5/240000-010100	Ziviltechnikerleistungen Zubau Kindergarten - Gruppe III	30.000,00	90.000,00						120.000,00
5/240000-042000	Amts-, Betriebs- und Geschäftsausstattung	11.355,86	70.000,00						81.400,00
	Einzahlungen - Finanzierung - Mittelaufbringung	72.466,80	860.900,00	0,00	0,00	0,00	0,00	0,00	933.400,00
	Mittel aus Geldfluss aus der operativen Gebarung	54.966,80	0,00	0,00	0,00	0,00	0,00	0,00	55.000,00
6/240000+829910	Zuführung aus der operativen Gebarung	54.966,80							55.000,00
	Bedarfszuweisungen/KTZ	17.500,00	0,00	0,00	0,00	0,00	0,00	0,00	17.500,00
6/240000+301000	Kapitaltransfers von Ländern, Landesfonds und Landeskammern	17.500,00							17.500,00
	Haushaltsrücklagen/Zahlungsmittelreserven	0,00	0,00	0,00	0,00	0,00	0,00	0,00	0,00
	Sonstige Kapitaltransfers und Subventionen	0,00	0,00	0,00	0,00	0,00	0,00	0,00	0,00
	Darlehen/Innere Darlehen	0,00	860.900,00	0,00	0,00	0,00	0,00	0,00	860.900,00
1376/1	Kindergarten Zubau Gruppe III		860.900,00						860.900,00
	Finanzierungsleasing	0,00	0,00	0,00	0,00	0,00	0,00	0,00	0,00
	Veräußerung langfristiges Vermögen und Sonstiges	0,00	0,00	0,00	0,00	0,00	0,00	0,00	0,00
Finanzierungsergebnis 1000006		-30.858,00	30.900,00	0,00	0,00	0,00	0,00	0,00	0,00
	<i>inklusive Vorjahre (gerundet)</i>		0,00	0,00	0,00	0,00	0,00	0,00	

Vorhaben	Vorhabensbezeichnung	RA Vorjahre	VA 2025	VA 2026	Plan 2027	Plan 2028	Plan 2029	Plan 2030	Plan Gesamt (gerundet)
Konto	Bezeichnung								
1000010	Gemeindestraßenbau (2005 bis 2029)								
	Auszahlungen - Investitionen - Mittelverwendung	680.331,02	128.700,00	442.400,00	90.500,00	12.100,00	0,00	0,00	1.354.000,00
	Anschaffungs- oder Herstellungskosten	680.331,02	128.700,00	442.400,00	90.500,00	12.100,00	0,00	0,00	1.354.000,00
5/612000-002000	Gemeindestrassenbau	642.827,37	118.700,00	408.000,00	90.500,00	12.100,00			1.272.100,00
5/612000-002100	Ziviltechnikerleistungen	37.503,65	10.000,00	34.400,00					81.900,00
	Einzahlungen - Finanzierung - Mittelaufbringung	688.327,28	120.700,00	442.400,00	90.500,00	12.100,00	0,00	0,00	1.354.000,00
	Mittel aus Geldfluss aus der operativen Gebarung	99.657,71	0,00	0,00	0,00	0,00	0,00	0,00	99.700,00
6/612000+829000	Sonstige Erträge - Personalkostenersatz	1.979,71							2.000,00
6/612000+829960	Sonstige Einnahme - Übernahme 2019	97.678,00							97.700,00
	Bedarfszuweisungen/KTZ	479.000,00	100.000,00	250.000,00	0,00	0,00	0,00	0,00	829.000,00
6/612000+871000	Bedarfszuweisung III	479.000,00	100.000,00	250.000,00					829.000,00
	Haushaltsrücklagen/Zahlungsmittelreserven	0,00	0,00	100.000,00	0,00	0,00	0,00	0,00	100.000,00
6/612000+894001	Entnahmen von zweckgebundenen Haushaltsrücklagen			100.000,00					100.000,00
	Sonstige Kapitaltransfers und Subventionen	109.669,57	20.700,00	92.400,00	90.500,00	12.100,00	0,00	0,00	325.400,00
6/612000+300000	Kapitaltransfers von Bund (KIP Kommunales Investitionsprogramm)	109.669,57							109.700,00
6/612000+300742	Kapitaltransfers von Bund, Bundesfonds und Bundeskammern (KIP-Förderung)		20.700,00	92.400,00	90.500,00	12.100,00			215.700,00
	Darlehen/Innere Darlehen	0,00	0,00	0,00	0,00	0,00	0,00	0,00	0,00
	Finanzierungsleasing	0,00	0,00	0,00	0,00	0,00	0,00	0,00	0,00
	Veräußerung langfristiges Vermögen und Sonstiges	0,00	0,00	0,00	0,00	0,00	0,00	0,00	0,00
Finanzierungsergebnis 1000010		7.996,26	-8.000,00	0,00	0,00	0,00	0,00	0,00	0,00
	<i>inklusive Vorjahre (gerundet)</i>		0,00	0,00	0,00	0,00	0,00	0,00	

Vorhaben	Vorhabensbezeichnung	RA Vorjahre	VA 2025	VA 2026	Plan 2027	Plan 2028	Plan 2029	Plan 2030	Plan Gesamt (gerundet)
Konto	Bezeichnung								
1000066	Errichtung WVA Wasserversorgung im Zuge Straßenbau (2023 bis 2053)								
	Auszahlungen - Investitionen - Mittelverwendung	8.521,41	126.000,00	212.000,00	0,00	0,00	0,00	0,00	346.500,00
	Anschaffungs- oder Herstellungskosten	8.521,41	126.000,00	212.000,00	0,00	0,00	0,00	0,00	346.500,00
5/850000-004000	Wasser- und Abwasserbauten und -anlagen	8.521,41	106.000,00	200.000,00					314.500,00
5/850000-004100	Ziviltechnikerleistungen		20.000,00	12.000,00					32.000,00
	Einzahlungen - Finanzierung - Mittelaufbringung	8.521,41	126.000,00	212.000,00	0,00	0,00	0,00	0,00	346.500,00
	Mittel aus Geldfluss aus der operativen Gebarung	0,00	0,00	0,00	0,00	0,00	0,00	0,00	0,00
	Bedarfszuweisungen/KTZ	0,00	0,00	0,00	0,00	0,00	0,00	0,00	0,00
	Haushaltsrücklagen/Zahlungsmittelreserven	8.521,41	6.000,00	0,00	0,00	0,00	0,00	0,00	14.500,00
6/850000+894101	Entnahmen von zweckgebundenen Haushaltsrücklagen	8.521,41	6.000,00						14.500,00
	Sonstige Kapitaltransfers und Subventionen	0,00	0,00	0,00	0,00	0,00	0,00	0,00	0,00
	Darlehen/Innere Darlehen	0,00	120.000,00	212.000,00	0,00	0,00	0,00	0,00	332.000,00
402/67	WVA im Zuge Straßenbau		120.000,00	212.000,00					332.000,00
	Finanzierungsleasing	0,00	0,00	0,00	0,00	0,00	0,00	0,00	0,00
	Veräußerung langfristiges Vermögen und Sonstiges	0,00	0,00	0,00	0,00	0,00	0,00	0,00	0,00
Finanzierungsergebnis 1000066		0,00	0,00	0,00	0,00	0,00	0,00	0,00	0,00
	<i>inklusive Vorjahre (gerundet)</i>		0,00	0,00	0,00	0,00	0,00	0,00	

Vorhaben	Vorhabensbezeichnung	RA Vorjahre	VA 2025	VA 2026	Plan 2027	Plan 2028	Plan 2029	Plan 2030	Plan Gesamt (gerundet)
Konto	Bezeichnung								
1000067	Errichtung ABA Abwasserentsorgung im Zuge Straßenbau (2023 bis 2053)								
	Auszahlungen - Investitionen - Mittelverwendung	67.744,01	33.000,00	22.000,00	0,00	0,00	0,00	0,00	122.700,00
	Anschaffungs- oder Herstellungskosten	67.744,01	33.000,00	22.000,00	0,00	0,00	0,00	0,00	122.700,00
5/851000-004000	Wasser- und Abwasserbauten und -anlagen	67.744,01	30.000,00	20.000,00					117.700,00
5/851000-004100	Ziviltechnikerleistungen		3.000,00	2.000,00					5.000,00
	Einzahlungen - Finanzierung - Mittelaufbringung	67.744,01	33.000,00	22.000,00	0,00	0,00	0,00	0,00	122.700,00
	Mittel aus Geldfluss aus der operativen Gebarung	0,00	0,00	0,00	0,00	0,00	0,00	0,00	0,00
	Bedarfszuweisungen/KTZ	0,00	0,00	0,00	0,00	0,00	0,00	0,00	0,00
	Haushaltsrücklagen/Zahlungsmittelreserven	67.744,01	33.000,00	22.000,00	0,00	0,00	0,00	0,00	122.700,00
6/851000+894001	Entnahmen von zweckgebundenen Haushaltsrücklagen	67.744,01	33.000,00	22.000,00					122.700,00
	Sonstige Kapitaltransfers und Subventionen	0,00	0,00	0,00	0,00	0,00	0,00	0,00	0,00
	Darlehen/Innere Darlehen	0,00	0,00	0,00	0,00	0,00	0,00	0,00	0,00
	Finanzierungsleasing	0,00	0,00	0,00	0,00	0,00	0,00	0,00	0,00
	Veräußerung langfristiges Vermögen und Sonstiges	0,00	0,00	0,00	0,00	0,00	0,00	0,00	0,00
Finanzierungsergebnis 1000067		0,00	0,00	0,00	0,00	0,00	0,00	0,00	0,00
	<i>inklusive Vorjahre (gerundet)</i>		0,00	0,00	0,00	0,00	0,00	0,00	

Vorhaben	Vorhabensbezeichnung	RA Vorjahre	VA 2025	VA 2026	Plan 2027	Plan 2028	Plan 2029	Plan 2030	Plan Gesamt (gerundet)
Konto	Bezeichnung								
1000011	Gemeindestraßen Kat-Schäden (2019 bis 2029)								
	Auszahlungen - Investitionen - Mittelverwendung	137.659,90	44.300,00	5.000,00	5.000,00	5.000,00	5.000,00	0,00	202.000,00
	Anschaffungs- oder Herstellungskosten	137.659,90	44.300,00	5.000,00	5.000,00	5.000,00	5.000,00	0,00	202.000,00
5/612990-002000	Wiederherstellung v. Gemeindewegen	137.659,90	44.300,00	5.000,00	5.000,00	5.000,00	5.000,00		202.000,00
	Einzahlungen - Finanzierung - Mittelaufbringung	137.659,90	44.300,00	5.000,00	5.000,00	5.000,00	5.000,00	0,00	202.000,00
	Mittel aus Geldfluss aus der operativen Gebarung	115.903,59	5.000,00	2.500,00	2.500,00	2.500,00	2.500,00	0,00	130.900,00
5/612990-729910	Sonstige Aufwendungen	-5.389,09							-5.400,00
5/612990-729960	Sonstige Ausgabe - Übernahme 2019	-15.109,79							-15.100,00
6/612990+829910	Sonstige Erträge (Zuführung aus der operativen Gebarung)	50.868,19							50.900,00
6/612990+899000	Entnahmen aus Verrechnungsrücklagen zwischen operativer Gebarung und Projekten	85.534,28	5.000,00	2.500,00	2.500,00	2.500,00	2.500,00		100.500,00
	Bedarfszuweisungen/KTZ	21.756,31	39.300,00	2.500,00	2.500,00	2.500,00	2.500,00	0,00	71.100,00
6/612990+301000	Zuschüsse n. d. Kat.Fondsgesetz	21.756,31	39.300,00	2.500,00	2.500,00	2.500,00	2.500,00		71.100,00
	Haushaltsrücklagen/Zahlungsmittelreserven	0,00	0,00	0,00	0,00	0,00	0,00	0,00	0,00
	Sonstige Kapitaltransfers und Subventionen	0,00	0,00	0,00	0,00	0,00	0,00	0,00	0,00
	Darlehen/Innere Darlehen	0,00	0,00	0,00	0,00	0,00	0,00	0,00	0,00
	Finanzierungsleasing	0,00	0,00	0,00	0,00	0,00	0,00	0,00	0,00
	Veräußerung langfristiges Vermögen und Sonstiges	0,00	0,00	0,00	0,00	0,00	0,00	0,00	0,00
Finanzierungsergebnis 1000011		0,00	0,00	0,00	0,00	0,00	0,00	0,00	0,00
	<i>inklusive Vorjahre (gerundet)</i>		0,00	0,00	0,00	0,00	0,00	0,00	

Vorhaben	Vorhabensbezeichnung	RA Vorjahre	VA 2025	VA 2026	Plan 2027	Plan 2028	Plan 2029	Plan 2030	Plan Gesamt (gerundet)
Konto	Bezeichnung								
1710100	Wegebauprojekt (Wegegemeinschaft) Lobendorf (2026 bis 2026)								
	Auszahlungen - Investitionen - Mittelverwendung	0,00	0,00	30.000,00	0,00	0,00	0,00	0,00	30.000,00
	Anschaffungs- oder Herstellungskosten	0,00	0,00	30.000,00	0,00	0,00	0,00	0,00	30.000,00
5/710100-002000	Gemeindeanteil Wegebau Lobendorf			30.000,00					30.000,00
	Einzahlungen - Finanzierung - Mittelaufbringung	0,00	0,00	30.000,00	0,00	0,00	0,00	0,00	30.000,00
	Mittel aus Geldfluss aus der operativen Gebarung	0,00	0,00	0,00	0,00	0,00	0,00	0,00	0,00
	Bedarfszuweisungen/KTZ	0,00	0,00	30.000,00	0,00	0,00	0,00	0,00	30.000,00
6/710100+871000	Bedarfszuweisung III			30.000,00					30.000,00
	Haushaltsrücklagen/Zahlungsmittelreserven	0,00	0,00	0,00	0,00	0,00	0,00	0,00	0,00
	Sonstige Kapitaltransfers und Subventionen	0,00	0,00	0,00	0,00	0,00	0,00	0,00	0,00
	Darlehen/Innere Darlehen	0,00	0,00	0,00	0,00	0,00	0,00	0,00	0,00
	Finanzierungsleasing	0,00	0,00	0,00	0,00	0,00	0,00	0,00	0,00
	Veräußerung langfristiges Vermögen und Sonstiges	0,00	0,00	0,00	0,00	0,00	0,00	0,00	0,00
Finanzierungsergebnis 1710100		0,00	0,00	0,00	0,00	0,00	0,00	0,00	0,00
	<i>inklusive Vorjahre (gerundet)</i>		0,00	0,00	0,00	0,00	0,00	0,00	

Vorhaben	Vorhabensbezeichnung	RA Vorjahre	VA 2025	VA 2026	Plan 2027	Plan 2028	Plan 2029	Plan 2030	Plan Gesamt (gerundet)
Konto	Bezeichnung								
1000013	Wildbachverbauung (2005 bis 2026)								
	Auszahlungen - Investitionen - Mittelverwendung	0,00	320.000,00	0,00	0,00	0,00	0,00	0,00	320.000,00
	Anschaffungs- oder Herstellungskosten	0,00	320.000,00	0,00	0,00	0,00	0,00	0,00	320.000,00
	5/633000-051000 Kofinanzierte Schutzbauten		272.000,00						272.000,00
	5/633000-280000 Geleistete Anzahlungen für Anlagen		48.000,00						48.000,00
	Einzahlungen - Finanzierung - Mittelaufbringung	0,00	320.000,00	0,00	0,00	0,00	0,00	0,00	320.000,00
	Mittel aus Geldfluss aus der operativen Gebarung	0,00	48.000,00	0,00	0,00	0,00	0,00	0,00	48.000,00
	6/633000+899000 Entnahmen aus Verrechnungsrücklagen zwischen operativer Gebarung und Projekten		48.000,00						48.000,00
	Bedarfszuweisungen/KTZ	0,00	48.000,00	0,00	0,00	0,00	0,00	0,00	48.000,00
	6/633000+301000 Kapitaltransfers von Ländern, Landesfonds und Landeskammern		48.000,00						48.000,00
	Haushaltsrücklagen/Zahlungsmittelreserven	0,00	0,00	0,00	0,00	0,00	0,00	0,00	0,00
	Sonstige Kapitaltransfers und Subventionen	0,00	224.000,00	0,00	0,00	0,00	0,00	0,00	224.000,00
	6/633000+300000 Kapitaltransfers von Bund, Bundesfonds und Bundeskammern		192.000,00						192.000,00
	6/633000+302000 Kapitaltransfers von Gemeinden, Gemeindeverbänden (ohne marktbestimmte Tätigkeit) und Gemeindefonds		32.000,00						32.000,00
	Darlehen/Innere Darlehen	0,00	0,00	0,00	0,00	0,00	0,00	0,00	0,00
	Finanzierungsleasing	0,00	0,00	0,00	0,00	0,00	0,00	0,00	0,00
	Veräußerung langfristiges Vermögen und Sonstiges	0,00	0,00	0,00	0,00	0,00	0,00	0,00	0,00
Finanzierungsergebnis 1000013		0,00	0,00	0,00	0,00	0,00	0,00	0,00	0,00
	<i>inklusive Vorjahre (gerundet)</i>		0,00	0,00	0,00	0,00	0,00	0,00	

Vorhaben	Vorhabensbezeichnung	RA Vorjahre	VA 2025	VA 2026	Plan 2027	Plan 2028	Plan 2029	Plan 2030	Plan Gesamt (gerundet)
Konto	Bezeichnung								
1000016	Land- und Forstwirtschaftliche Güterwege (2005 bis 2029)								
	Auszahlungen - Investitionen - Mittelverwendung	275.114,06	102.000,00	24.000,00	24.000,00	24.000,00	24.000,00	0,00	473.100,00
	Anschaffungs- oder Herstellungskosten	275.114,06	102.000,00	24.000,00	24.000,00	24.000,00	24.000,00	0,00	473.100,00
5/710000-002000	Erhaltung von Güterwegen - Massnahmen	275.114,06	102.000,00	24.000,00	24.000,00	24.000,00	24.000,00		473.100,00
	Einzahlungen - Finanzierung - Mittelaufbringung	232.614,06	144.500,00	24.000,00	24.000,00	24.000,00	24.000,00	0,00	473.100,00
	Mittel aus Geldfluss aus der operativen Gebarung	133.411,22	86.300,00	9.600,00	9.600,00	9.600,00	9.600,00	0,00	258.100,00
6/710000+829910	Sonstige Erträge (Zuführung aus der operativen Gebarung)	98.673,48							98.700,00
6/710000+899000	Entnahmen aus Verrechnungsrücklagen zwischen operativer Gebarung und Projekten	34.737,74	86.300,00	9.600,00	9.600,00	9.600,00	9.600,00		159.400,00
	Bedarfszuweisungen/KTZ	92.400,00	58.200,00	14.400,00	14.400,00	14.400,00	14.400,00	0,00	208.200,00
6/710000+301000	Landesbeitrag (Abt. Güterwege)	46.200,00	51.600,00	7.200,00	7.200,00	7.200,00	7.200,00		126.600,00
6/710000+871000	Bedarfszuweisung III	46.200,00	6.600,00	7.200,00	7.200,00	7.200,00	7.200,00		81.600,00
	Haushaltsrücklagen/Zahlungsmittelreserven	0,00	0,00	0,00	0,00	0,00	0,00	0,00	0,00
	Sonstige Kapitaltransfers und Subventionen	6.802,84	0,00	0,00	0,00	0,00	0,00	0,00	6.800,00
6/710000+300000	Kapitaltransfers von Bund (KIP Kommunales Investitionsprogramm)	6.802,84							6.800,00
	Darlehen/Innere Darlehen	0,00	0,00	0,00	0,00	0,00	0,00	0,00	0,00
	Finanzierungsleasing	0,00	0,00	0,00	0,00	0,00	0,00	0,00	0,00
	Veräußerung langfristiges Vermögen und Sonstiges	0,00	0,00	0,00	0,00	0,00	0,00	0,00	0,00
Finanzierungsergebnis 1000016		-42.500,00	42.500,00	0,00	0,00	0,00	0,00	0,00	0,00
	<i>inklusive Vorjahre (gerundet)</i>		0,00	0,00	0,00	0,00	0,00	0,00	

Salden Finanzierungsergebnisse		RA Vorjahre	VA 2025	VA 2026	Plan 2027	Plan 2028	Plan 2029	Plan 2030	Plan Gesamt (gerundet)
1000003	Förderung der Brandbekämpfung (2019 bis 2030)								
	Auszahlungen - Investitionen - Mittelverwendung	406.809,74	0,00	0,00	250.000,00	250.000,00	900.000,00	0,00	1.806.800,00
	Einzahlungen - Finanzierung - Mittelherkunft	406.809,74	0,00	0,00	250.000,00	250.000,00	900.000,00	0,00	1.806.800,00
		0,00	0,00	0,00	0,00	0,00	0,00	0,00	0,00
	<i>inklusive Vorjahre (gerundet)</i>		0,00	0,00	0,00	0,00	0,00	0,00	
1000006	Kindergärten (2019 bis 2028)								
	Auszahlungen - Investitionen - Mittelverwendung	103.324,80	830.000,00	0,00	0,00	0,00	0,00	0,00	933.300,00
	Einzahlungen - Finanzierung - Mittelherkunft	72.466,80	860.900,00	0,00	0,00	0,00	0,00	0,00	933.400,00
		-30.858,00	30.900,00	0,00	0,00	0,00	0,00	0,00	0,00
	<i>inklusive Vorjahre (gerundet)</i>		0,00	0,00	0,00	0,00	0,00	0,00	
1000010	Gemeindestraßenbau (2005 bis 2029)								
	Auszahlungen - Investitionen - Mittelverwendung	680.331,02	128.700,00	442.400,00	90.500,00	12.100,00	0,00	0,00	1.354.000,00
	Einzahlungen - Finanzierung - Mittelherkunft	688.327,28	120.700,00	442.400,00	90.500,00	12.100,00	0,00	0,00	1.354.000,00
		7.996,26	-8.000,00	0,00	0,00	0,00	0,00	0,00	0,00
	<i>inklusive Vorjahre (gerundet)</i>		0,00	0,00	0,00	0,00	0,00	0,00	
1000066	Errichtung WVA Wasserversorgung im Zuge Straßenb:								
	Auszahlungen - Investitionen - Mittelverwendung	8.521,41	126.000,00	212.000,00	0,00	0,00	0,00	0,00	346.500,00
	Einzahlungen - Finanzierung - Mittelherkunft	8.521,41	126.000,00	212.000,00	0,00	0,00	0,00	0,00	346.500,00
		0,00	0,00	0,00	0,00	0,00	0,00	0,00	0,00
	<i>inklusive Vorjahre (gerundet)</i>		0,00	0,00	0,00	0,00	0,00	0,00	
1000067	Errichtung ABA Abwasserentsorgung im Zuge Straßenl								
	Auszahlungen - Investitionen - Mittelverwendung	67.744,01	33.000,00	22.000,00	0,00	0,00	0,00	0,00	122.700,00
	Einzahlungen - Finanzierung - Mittelherkunft	67.744,01	33.000,00	22.000,00	0,00	0,00	0,00	0,00	122.700,00
		0,00	0,00	0,00	0,00	0,00	0,00	0,00	0,00
	<i>inklusive Vorjahre (gerundet)</i>		0,00	0,00	0,00	0,00	0,00	0,00	
1000011	Gemeindestraßen Kat-Schäden (2019 bis 2029)								
	Auszahlungen - Investitionen - Mittelverwendung	137.659,90	44.300,00	5.000,00	5.000,00	5.000,00	5.000,00	0,00	202.000,00
	Einzahlungen - Finanzierung - Mittelherkunft	137.659,90	44.300,00	5.000,00	5.000,00	5.000,00	5.000,00	0,00	202.000,00
		0,00	0,00	0,00	0,00	0,00	0,00	0,00	0,00
	<i>inklusive Vorjahre (gerundet)</i>		0,00	0,00	0,00	0,00	0,00	0,00	
1710100	Wegebauprojekt (Wegegemeinschaft) Lobendorf (2026)								
	Auszahlungen - Investitionen - Mittelverwendung	0,00	0,00	30.000,00	0,00	0,00	0,00	0,00	30.000,00
	Einzahlungen - Finanzierung - Mittelherkunft	0,00	0,00	30.000,00	0,00	0,00	0,00	0,00	30.000,00
		0,00	0,00	0,00	0,00	0,00	0,00	0,00	0,00
	<i>inklusive Vorjahre (gerundet)</i>		0,00	0,00	0,00	0,00	0,00	0,00	

Salden Finanzierungsergebnisse		RA Vorjahre	VA 2025	VA 2026	Plan 2027	Plan 2028	Plan 2029	Plan 2030	Plan Gesamt (gerundet)
1000013	Wildbachverbauung (2005 bis 2026)								
	Auszahlungen - Investitionen - Mittelverwendung	0,00	320.000,00	0,00	0,00	0,00	0,00	0,00	320.000,00
	Einzahlungen - Finanzierung - Mittelherkunft	0,00	320.000,00	0,00	0,00	0,00	0,00	0,00	320.000,00
		0,00	0,00	0,00	0,00	0,00	0,00	0,00	0,00
	<i>inklusive Vorjahre (gerundet)</i>		0,00	0,00	0,00	0,00	0,00	0,00	
1000016	Land- und Forstwirtschaftliche Güterwege (2005 bis 20								
	Auszahlungen - Investitionen - Mittelverwendung	275.114,06	102.000,00	24.000,00	24.000,00	24.000,00	24.000,00	0,00	473.100,00
	Einzahlungen - Finanzierung - Mittelherkunft	232.614,06	144.500,00	24.000,00	24.000,00	24.000,00	24.000,00	0,00	473.100,00
		-42.500,00	42.500,00	0,00	0,00	0,00	0,00	0,00	0,00
	<i>inklusive Vorjahre (gerundet)</i>		0,00	0,00	0,00	0,00	0,00	0,00	
Saldo Investive Einzelvorhaben		-65.361,74	65.400,00	0,00	0,00	0,00	0,00	0,00	0,00
	<i>inklusive Vorjahre (gerundet)</i>		0,00	0,00	0,00	0,00	0,00	0,00	
Saldo der gesamten Investitionstätigkeit		-65.361,74	65.400,00	0,00	0,00	0,00	0,00	0,00	0,00
	<i>inklusive Vorjahre (gerundet)</i>		0,00	0,00	0,00	0,00	0,00	0,00	

Nachweis der sonstigen Investitionen (nur VC 2)

Vorhaben	Vorhabensbezeichnung		VA 2025	VA 2026	Plan 2027	Plan 2028	Plan 2029	Plan 2030
Konto	Bezeichnung							
2200002	Sonstige Anschaffungen 2024 (2024 bis 2024)							
	Auszahlungen - Investitionen - Mittelverwendung		0,00	0,00	0,00	0,00	0,00	0,00
	Anschaffungs- oder Herstellungskosten		0,00	0,00	0,00	0,00	0,00	0,00
1/240000-001000	Unbebaute Grundstücke							
1/240000-001100	Nebengebühren							
1/814000-020000	Maschinen und maschinelle Anlagen							
1/817000-006000	Sonstige Grundstückseinrichtungen							
1/820000-040000	Fahrzeuge							
1/846000-020000	Maschinen und maschinelle Anlagen							
1/850000-004100	Herstellg. V. Hausanschlüssen							
1/850000-042000	Betriebsausstattung							
1/851000-004100	Herstellung von Hausanschlüssen							
1/851000-042000	Betriebsausstattung							
1/870000-006000	Sonstige Grundstückseinrichtungen							
Finanzierungsergebnis 2200002			0,00	0,00	0,00	0,00	0,00	0,00

Vorhaben	Vorhabensbezeichnung		VA 2025	VA 2026	Plan 2027	Plan 2028	Plan 2029	Plan 2030
Konto	Bezeichnung							
2200003	Sonstige Anschaffungen 2025 (2025 bis 2025)							
	Auszahlungen - Investitionen - Mittelverwendung		90.500,00	0,00	0,00	0,00	0,00	0,00
	Anschaffungs- oder Herstellungskosten		90.500,00	0,00	0,00	0,00	0,00	0,00
1/010000-042000	Amtsausstattung		1.000,00					
1/016000-042000	Anschaffg. V. Hardware		10.000,00					
1/211000-042000	Betriebsausstattung		3.800,00					
1/240000-042000	Betriebsausstattung		1.500,00					
1/816000-005000	Anlagen zu Straßenbauten		2.100,00					
1/817000-006000	Sonstige Grundstückseinrichtungen		25.000,00					
1/850000-004000	Wasserversorgungsanlagen		7.000,00					
1/850000-004100	Herstellg. V. Hausanschlüssen		14.500,00					
1/850000-020000	Maschinen und Maschinelle Anlagen		3.000,00					
1/851000-004100	Herstellung von Hausanschlüssen		16.100,00					
1/851000-020000	Maschinen und Maschinelle Anlagen		5.000,00					
1/851000-042000	Betriebsausstattung		1.500,00					
Finanzierungsergebnis 2200003			-90.500,00	0,00	0,00	0,00	0,00	0,00

Vorhaben	Vorhabensbezeichnung		VA 2025	VA 2026	Plan 2027	Plan 2028	Plan 2029	Plan 2030
Konto	Bezeichnung							
2200004	Sonstige Investitionen (2026 bis 2099)							
	Auszahlungen - Investitionen - Mittelverwendung		0,00	51.800,00	25.500,00	26.800,00	25.500,00	26.800,00
	Anschaffungs- oder Herstellungskosten		0,00	51.800,00	25.500,00	26.800,00	25.500,00	26.800,00
1/010000-042000	Amtsausstattung			1.000,00	1.000,00	1.000,00	1.000,00	1.000,00
1/016000-042000	Anschaffg. V. Hardware			1.000,00	1.000,00	1.000,00	1.000,00	1.000,00
1/211000-042000	Betriebsausstattung			1.000,00	1.000,00	1.000,00	1.000,00	1.000,00
1/240000-042000	Betriebsausstattung			1.000,00	1.000,00	1.000,00	1.000,00	1.000,00
1/814000-020000	Maschinen und maschinelle Anlagen			1.300,00		1.300,00		1.300,00
1/817000-006000	Sonstige Grundstückseinrichtungen			25.000,00				
1/850000-004000	Wasserversorgungsanlagen			7.000,00	7.000,00	7.000,00	7.000,00	7.000,00
1/850000-004100	Herstellg. V. Hausanschlüssen			3.000,00	3.000,00	3.000,00	3.000,00	3.000,00
1/850000-020000	Maschinen und Maschinelle Anlagen			3.000,00	3.000,00	3.000,00	3.000,00	3.000,00
1/851000-004100	Herstellung von Hausanschlüssen			2.000,00	2.000,00	2.000,00	2.000,00	2.000,00
1/851000-020000	Maschinen und Maschinelle Anlagen			5.000,00	5.000,00	5.000,00	5.000,00	5.000,00
1/851000-042000	Betriebsausstattung			1.500,00	1.500,00	1.500,00	1.500,00	1.500,00
Finanzierungsergebnis 2200004			0,00	-51.800,00	-25.500,00	-26.800,00	-25.500,00	-26.800,00

Dienstpostenplan
- interne Anlage b

Dienstpostenplan															
Verwendungszweig (NÖ GBedG 2025)	Verwendung (NÖ GBedG 2025)	Bezeichnung des Dienstzweiges (GBDO/GVBG)	Dienstzweig Nr. (GBDO/GVBG)	Tätigkeitsprofil (NÖ GBedG 2025)	Zahl der Dienstposten	Verwendungs- bzw. Entlohnungsgruppe		Zahl der Funktionsdienstposten	Art des Funktionsdienstpostens		Bezeichnung	Funktionsgruppe		Personalzulage	Hinweis
						(GBDO/GVBG)	(NÖ GBedG 2025)		(§ 2 Abs. 3 lit. a - d GBDO)	(§ 6 Abs. 3 Z 1 - 4 NÖ GBedG 2025)		(GBDO/GVBG)	(NÖ GBedG 2025)		
Verwaltungsdienst	Fachdienst	Verwaltungsfachdienst	71	/ 4.1.	4	5	/ V1	1	a	/ 1	Leitender Gemeindebediensteter	7	/ FL1	ja	
Elementar- und sozialpädagogischer Dienst	Fachdienst	Kindergartenhilfsdienst	12	/ 7.1.	5	3	/ P1			/			/		
Elementar- und sozialpädagogischer Dienst	Gehobener Dienst	Kindergarten- und Horterzieherdienst	107	/ 7.2.	1	klk	/ P2			/			/		
Assistenzdienst	Assistenzdienst	Schulwart	16	/ 2.1.	1	2	/ A2			/			/		
Technischer Dienst	Fachdienst	Facharbeiter	2	/ 3.1.	2	5	/ T1			/			/		
Assistenzdienst	Assistenzdienst	Mittlerer Erzieherdienst	78	/ 2.1.		4	/ A2			/			/		
			/			/				/			/		
			/			/				/			/		
			/			/				/			/		
			/			/				/			/		
			/			/				/			/		
			/			/				/			/		
			/			/				/			/		

Personaldaten iSd ÖStp (Anlage 4)

Gruppe 1 - gesamt	Dienstverhältnis zu Gemeinde, dienstleistend in einer Dienststelle, bezahlt aus dem Budget von Gemeinde		Personalaufwendungen				
	Köpfe ³⁾	VBÄ ³⁾	davon melden Gemeinden optional				gesamt
Bezüge (Unterklasse 50-52)			Nebengebühren (Unterklasse 56)	Dienstgeberbeiträge (Unterklasse 58)	Weitere Aufwendungen	Kontenklasse 5 ²⁾	
Beamtinnen und Beamte	k.A.	k.A.	0,00				
Vertragsbedienstete	13,00	8,89	473.500,00				
KV-Bedienstete (Kollektivvertrag)	k.A.	k.A.	5.000,00				
Nicht zuordenbar	k.A.	k.A.					
Summe	13,00	8,89	478.500,00	9.700,00	123.000,00	1.000,00	612.200,00
darunter (Teilmengen der Gruppe 1)			Länder und Gemeinden melden optional				
	Köpfe ³⁾	VBÄ ³⁾	Bezüge (Unterklasse 50-52)	Nebengebühren (Unterklasse 56)	Dienstgeberbeiträge (Unterklasse 58)	Weitere Aufwendungen	Kontenklasse 5 ²⁾
Musikschullehrerinnen und -lehrer	k.A.	k.A.					
Elementarpädagoginnen und -pädagogen	k.A.	k.A.					
Bedienstete nicht-ausgliederter Krankenanstalten	k.A.	k.A.					
Lehrlinge	k.A.	k.A.					
Summe	k.A.	k.A.					

Gruppe 2 - gesamt	Dienstverhältnis zu Gemeinde, nicht dienstleistend bei Gemeinde ¹⁴ , bezahlt aus dem Budget von Gemeinde		Personalaufwendungen				
	Köpfe ³⁾	VBÄ ³⁾	davon melden Gemeinden optional				gesamt
Bezüge (Unterklasse 50-52)			Nebengebühren (Unterklasse 56)	Dienstgeberbeiträge (Unterklasse 58)	Weitere Aufwendungen	Kontenklasse 5 ²⁾	
Beamtinnen und Beamte	k.A.	k.A.					
Vertragsbedienstete	k.A.	k.A.					
Nicht zuordenbar	k.A.	k.A.					
Summe	k.A.	k.A.					

Beamtinnen und Beamte - Pensionistinnen und Pensionisten zum 31.12.2026			
	Köpfe ³⁾	Ø-Pensionshöhe / Mt. ⁴⁾	
Ruhegenussbezieherinnen und -bezieher	k.A.		
Hinterbliebene ⁵⁾	k.A.		
Neue Ruhegenussbezieherinnen und -bezieher im Bezugsjahr 2026			
	Köpfe ³⁾	Ø-Pensionsantrittsalter	Ø-Pensionshöhe / Mt. ⁴⁾
Alterspension ⁶⁾	k.A.		
Dienstunfähigkeit ⁷⁾	k.A.		
vorzeitige Pensionierung mit Abschlag ⁸⁾	k.A.		
vorzeitige Pensionierung ohne Abschlag ⁹⁾	k.A.		
Pensionierungen gesamt	k.A.	0,0	0,0
Gesamter Pensionsaufwand für das Bezugsjahr 2026	19.000,00		
<p>1) gemäß den Vorgaben in Artikel 14 Abs. 2 lit. c ÖStP 2012 2) Personalrückstellungen und Sachbezüge sind in diese Anlage nicht aufzunehmen 3) Aus Datenschutzgründen wird dieses Feld erst ab 6 betroffenen Personen ausgewiesen 4) Durchschnittspension im Dezember laut Personalstatistik-Festlegungen ohne Sonderzahlungen, ohne Pflegegeld und ohne sonstige Transferleistungen; brutto 5) Witwen-, Witwer-, Waisenversorgungsbezüge und vergleichbare Leistungen 6) Ruhebezüge aufgrund eines Übertritts in den Ruhestand oder einer vergleichbaren Regelung iSd § 13 BDG 1979 7) Ruhebezüge aufgrund einer Ruhestandsversetzung wegen dauernder Dienstunfähigkeit iSd § 14 BDG 1979 8) Ruhebezüge aufgrund einer vorzeitigen Ruhestandsversetzung mit Abschlag iSd §§ 15b, 15c oder 236d BDG 1979 9) Ruhebezüge aufgrund einer vorzeitigen Ruhestandsversetzung ohne Abschlag 10) Inkl. Musikschullehrerinnen und -lehrer sowie Elementarpädagoginnen und -pädagogen 11) Darunter sind Personalgestellungen bei Beteiligungen iSd § 23 VRV 2015 sowie sonstige Personalgestellungen, zB bei anderen Gebietskörperschaften und Körperschaften öffentlichen Rechts zu verstehen.</p>			

Querschnitt (Anlage 5b)

VQS- Pos.	Zuordnung der MVAG	Bezeichnung	Anmerkungen	Gesamt- Haushalt	Haushalt ohne Quasi-KG	Quasi-KG ²
Mittelaufbringung (Erträge bzw. Einzahlungen und erhaltene Kapitaltransfers)						
10	3111	Einzahlungen aus eigenen Abgaben		225.100,00	225.100,00	
11	2112	Erträge aus Ertragsanteilen		1.278.000,00	1.278.000,00	
12	2113, 2114, 2115	Erträge aus Gebühren, Leistungen, Besitz und wirtschaftlicher Tätigkeit		572.800,00	182.200,00	390.600,00
13	2116	Erträge aus Veräußerungen, sonstige Erträge	ohne Gruppe (Konto) 806, 807, 899	19.800,00	16.800,00	3.000,00
14	2117	Nicht finanzierungswirksame operative Erträge	ohne Gruppe (Konto) 817, 819, 891			
15	212x	Erträge aus Transfers	ohne Gruppe (Konto) 813	917.100,00	814.200,00	102.900,00
16	213x	Finanzerträge	ohne Gruppe (Konto) 818, 821, 825, 826	500,00	100,00	400,00
17	333x	Erhaltene Kapitaltransfers		242.600,00	102.100,00	140.500,00
19	Summe 1 (Mittelaufbringung bereinigt) ³			3.255.900,00	2.618.500,00	637.400,00
Mittelverwendung (Aufwendungen)						
20	2211, 2212, 2213	Finanzierungswirksamer Personalaufwand		612.200,00	612.200,00	
21	2221 - 2225	Finanzierungswirksamer Sachaufwand	ohne Gruppe (Konto) 799	764.600,00	538.800,00	225.800,00
22	2226	Verluste aus dem Abgang von Anlagevermögen, Rückstellungen für ausstehende Rechnungen	nur Gruppe (Konto) 683, 688			
23	223x	Transferaufwand	ohne Gruppe (Konto) 696, 761	902.900,00	886.700,00	16.200,00
24	224x	Finanzaufwand	ohne Gruppe (Konto) 652, 654, 682, 694, 697, 699	120.700,00	43.300,00	77.400,00
29	Summe 2 (Mittelverwendung bereinigt) ³			2.400.400,00	2.081.000,00	319.400,00
Vermögensbildung (Sachanlagevermögen), inkl. Vorräte						
30	341x	Immaterielle Vermögenswerte und Sachanlagen (Zugang/Auszahlungen)	ohne Gruppe (Konto) 080-083	787.200,00	531.700,00	255.500,00
31	331x	Immaterielle Vermögenswerte und Sachanlagen (Abgang/Einzahlungen)	ohne Gruppe (Konto) 080-083, 800-806 (Abgang mit Minus erfassen)			
32	3221	Vorräte (Saldo/Auszahlungen)	ohne Unterklasse 40-48			
39	Summe 3 (Vermögensbildung bereinigt) ³			787.200,00	531.700,00	255.500,00
49	Saldo = Summe 1 - Summe 2 - Summe 3			68.300,00	5.800,00	62.500,00

VQS- Pos.	Zuordnung der MVAG	Bezeichnung	Anmerkungen	Gesamt- Haushalt	Haushalt ohne Quasi-KG	Quasi-KG ²
Überrechnung Quasi-Kapitalgesellschaften (Quasi-KG) gemäß ESVG						
50	2301	Entnahmen von Haushaltsrücklagen		n.a.	n.a.	22.000,00
51	2401	Zuweisungen an Haushaltsrücklagen		n.a.	n.a.	
52	332x	Einzahlungen aus der Rückzahlung von Darlehen sowie gewährten Vorschüssen	ohne Gruppe (Konto) 273, 280-282	n.a.	n.a.	
53	342x	Auszahlungen aus der Gewährung von Darlehen sowie gewährten Vorschüssen	ohne Gruppe (Konto) 273, 280-282	n.a.	n.a.	
54	351x	Einzahlungen aus der Aufnahme von Finanzschulden		n.a.	n.a.	212.000,00
55	361x	Auszahlungen aus der Tilgung von Finanzschulden		n.a.	n.a.	-305.800,00
59	Überrechnung Quasi-KG Summe aus Position 49 (Quasi-KG) und Position 50 bis 55			n.a.	n.a.	-9.300,00
60	Finanzierungssaldo (Voranschlag) aus Position 49 (Haushalt ohne Quasi-KG) und Position 59 (Quasi-KG) ¹			n.a.	-3.500,00	n.a.
61	Erläuterungen der Gebietskörperschaft (optional)					

1) Entsprechend den Bestimmungen des Artikel 15 Abs. 1 Österreichischer Stabilitätspakt sind die Daten bzw. Grobplanungen der Gemeinden landesweise im Wege der Länder vorzulegen, das ausgewiesene Einzelergebnis der Gemeinde zum Finanzierungssaldo gemäß Pos. 60 hat nur bedingte Aussagekraft für das Gesamtergebnis der Haushaltskoordinierung.

2) Quasi-Kapitalgesellschaften außerhalb des Sektors Staat gemäß ESVG (Ansatz 85-86).

3) Mittelaufbringung und -verwendung sowie Vermögensbildung bereinigt näherungsweise im Sinne der Einnahmen und Ausgaben gemäß ESVG.

Nachweis über Transferzahlungen (Anlage 6a)

Haushaltskonto	Bezeichnung Ansatz	Bezeichnung Post	Summe Einzahlungen	Summe Auszahlungen
Transferzahlungen von/an Bund, Bundesfonds, Bundeskammern				
Gesamtsumme Transferzahlungen von/an Bund, Bundesfonds, Bundeskammern			1.763.700,00	0,00
Summe Kapitaltransfers			214.400,00	0,00
Summe Transfers			1.549.300,00	0,00
2/240000+860100	Kindergärten	Lohnkostenzuschuss	5.000,00	
2/850000+300100	Betriebe der Wasserversorgung	Kapitaltransfers von Bund (FZ KPC - WVA BA 05)	2.100,00	
2/850000+300200	Betriebe der Wasserversorgung	Kapitaltransfers von Bund (FZ KPC - ABA BA 09 (LIS - antlg...))	800,00	
2/850000+300210	Betriebe der Wasserversorgung	Kapitaltransfers von Bund (FZ KPC - ABA BA 10 (LIS - antlg...))	1.000,00	
2/850000+300300	Betriebe der Wasserversorgung	Kapitaltransfers von Bund (FZ KPC - WVA BA 22)	2.200,00	
2/850000+860100	Betriebe der Wasserversorgung	Zinsenzuschuss (FZ KPC - WVA BA 05)	3.600,00	
2/850000+860300	Betriebe der Wasserversorgung	Zinsenzuschuss (FZ KPC - ABA BA 09 (LIS - antlg. WVA))	100,00	
2/851000+300100	Betriebe der Abwasserbeseitigung	Kapitaltransfers von Bund (FZ KPC - ABA BA 01)	42.200,00	
2/851000+300200	Betriebe der Abwasserbeseitigung	Kapitaltransfers von Bund (FZ KPC - ABA BA 02)	52.100,00	
2/851000+300400	Betriebe der Abwasserbeseitigung	Kapitaltransfers von Bund (FZ KPC - ABA BA 09 (LIS))	2.800,00	
2/851000+300410	Betriebe der Abwasserbeseitigung	Kapitaltransfers von Bund (FZ KPC - ABA BA 10 (LIS - antlg. ABA))	1.600,00	
2/851000+300500	Betriebe der Abwasserbeseitigung	Kapitaltransfers von Bund (FZ KPC - ABA BA 06)	1.600,00	
2/851000+300600	Betriebe der Abwasserbeseitigung	Kapitaltransfers von Bund (FZ KPC - ABA BA 11)	6.700,00	
2/851000+860100	Betriebe der Abwasserbeseitigung	Zinsenzuschuss (FZ KPC - ABA BA 01)	51.300,00	
2/851000+860300	Betriebe der Abwasserbeseitigung	Zinsenzuschuss (FZ KPC - ABA BA 02)	47.500,00	
2/851000+860500	Betriebe der Abwasserbeseitigung	Zinsenzuschuss (FZ KPC - ABA BA 09 (LIS))	100,00	
2/851000+860600	Betriebe der Abwasserbeseitigung	Zinsenzuschuss (FZ KPC - ABA BA 11)	200,00	
2/851100+300600	Betriebe der Abwasserbeseitigung	Kapitaltransfers von Bund (FZ KPC - ABA BA 08)	3.300,00	
2/851200+300300	Betriebe der Abwasserbeseitigung	Kapitaltransfers von Bund (FZ KPC - ABA BA 07)	5.600,00	
2/851200+860400	Betriebe der Abwasserbeseitigung	Zinsenzuschuss (FZ KPC - ABA BA 07)	100,00	
2/925000+859400	Ertragsanteile an gemeinschaftliche Bundesabgaben	Ertragsanteile Bv-Schl.(Kest.)	1.278.000,00	
2/941000+860000	Sonstige Finanzaufweisungen nach dem	Finanzzuw. d. Bundes - § 23, § 24, § 25 oder § 26 FAG 2024	163.400,00	
6/612000+300742	Gemeindestraßen	Kapitaltransfers von Bund, Bundesfonds und Bundeskammern (KIP-Förderung)	92.400,00	
Transferzahlungen von/an Länder, Landesfonds, Landesammern				
Gesamtsumme Transferzahlungen von/an Länder, Landesfonds, Landesammern			655.100,00	661.700,00
Summe Kapitaltransfers			9.700,00	0,00
Summe Transfers			645.400,00	661.700,00
2/240000+861000	Kindergärten	Transfers von Ländern, Landesfonds und Landesammern	33.000,00	
2/562000+861000	Sprengelbeiträge	Transfers von Ländern, Landesfonds und Landesammern (NÖGUG)	8.200,00	
2/846000+861000	Wohn- und Geschäftsgebäude	Laufende Transferzahlungen von Länd Landesfonds und Landesammern	14.000,00	
2/921000+861000	Zwischen Ländern und Gemeinden gete Abgaben	Transfers von Ländern, Landesfonds und Landesammern	5.000,00	
2/940000+861100	Bedarfszuweisungen	Bedarfszuweisung I ab 2026	148.000,00	

Haushaltskonto	Bezeichnung Ansatz	Bezeichnung Post	Summe Einzahlungen	Summe Auszahlungen
Transferzahlungen von/an Länder, Landesfonds, Landeskammern				
Gesamtsumme Transferzahlungen von/an Länder, Landesfonds, Landeskammern			655.100,00	661.700,00
Summe Kapitaltransfers			9.700,00	0,00
Summe Transfers			645.400,00	661.700,00
2/940000+871100	Bedarfszuweisungen	Bedarfszuweisung II "Härteausgleich"	150.000,00	
6/612000+871000	Gemeindestraßen	Bedarfszuweisung III	250.000,00	
6/612990+301000	Gemeindestraßen	Zuschüsse n. d. Kat.Fondsgesetz	2.500,00	
6/710000+301000	Land- und forstwirtschaftlicher Weg	Landesbeitrag (Abt. Güterwege)	7.200,00	
6/710000+871000	Land- und forstwirtschaftlicher Weg	Bedarfszuweisung III	7.200,00	
6/710100+871000	Land- und forstwirtschaftlicher Wegebau - Lobendorf	Bedarfszuweisung III	30.000,00	
1/419000-751000	Sonstige Einrichtungen und Maßnahme	Wohnsitzgemeindebeitrag - Shg		7.100,00
1/419000-751100	Sonstige Einrichtungen und Maßnahme	Beitrag Gem. Par. 50 Shg		223.000,00
1/439000-751000	Sonstige Einrichtungen und Maßnahme	Jugendwohlfahrtsumlage		41.000,00
1/562000-752000	Sprengelbeiträge	Sprengelb. Nökas (Zweckaufw.)		389.000,00
1/562100-752000	Sprengelbeiträge	Sprengelb. Nökas (Verw.Aufw.)		100,00
1/921000-751000	Zwischen Ländern und Gemeinden gete Abgaben	Laufende Transferzahlungen an Lände und Landesfonds		1.500,00
Transferzahlungen von/an Gemeinden, Gemeindeverbände, Gemeindefonds				
Gesamtsumme Transferzahlungen von/an Gemeinden, Gemeindeverbände, Gemeindefonds			0,00	161.700,00
Summe Kapitaltransfers			0,00	0,00
Summe Transfers			0,00	161.700,00
1/022000-752000	Standesamt	Beitrag an Standes/Staatsbürgerscha		20.500,00
1/212000-752000	Neue Mittelschulen	Schulumlagen Haupt- u. Mittelschule		86.200,00
1/213000-752000	Sonderschule	Schülerhaltungsbeitrag		4.100,00
1/214000-752000	Polytechnischer Lehrgang	Schulumlage Polytechnische Schule		7.000,00
1/250000-752000	Horte für Schülerinnen und Schüler	Kostenersatz für Personalverrechnung		200,00
1/320000-752000	Ausbildung in Musik und darstellend Kunst	Beitrag für Musikschulverband		43.700,00
Transferzahlungen von/an Sozialversicherungsträger				
Gesamtsumme Transferzahlungen von/an Sozialversicherungsträger			0,00	0,00
Summe Kapitaltransfers			0,00	0,00
Summe Transfers			0,00	0,00
Transferzahlungen von/an sonst. Träger des öffentlichen Rechts				
Gesamtsumme Transferzahlungen von/an sonst. Träger des öffentlichen Rechts			0,00	10.600,00
Summe Kapitaltransfers			0,00	0,00
Summe Transfers			0,00	10.600,00
1/163000-754000	Freiwillige Feuerwehr	Zahlg. a. Freiw. Feuerwehren		10.100,00

Haushaltskonto	Bezeichnung Ansatz	Bezeichnung Post	Summe Einzahlungen	Summe Auszahlungen
Transferzahlungen von/an sonst. Träger des öffentlichen Rechts				
	Gesamtsumme Transferzahlungen von/an sonst. Träger des öffentlichen Rechts		0,00	10.600,00
	Summe Kapitaltransfers		0,00	0,00
	Summe Transfers		0,00	10.600,00
1/531000-754000	Warndienste	Kostenbeitrag für Warn- und Alarmdi		500,00
	Gesamtsumme		2.418.800,00	834.000,00

Nachweis über Haushaltsrücklagen und Zahlungsmittelreserven
(Anlage 6b)

Voranschlag 2026

Gemeinde Weinzierl am Walde

Nachweis über Haushaltsrücklagen und Zahlungsmittelreserven (Anlage 6b)

Haushaltsrücklagen			Rücklagenstand	Zuweisungen	Entnahmen	Rücklagenstand	Zahlungsmittelreserven		
Nr.	Verwendungszweck	Ansatz	31.12.2025			31.12.2026	31.12.2025	31.12.2026	Konto-/Sparbuchnummer
8/9990934/00001	Abwasserbeseitigung IX	851000	475.000,00		22.000,00	453.000,00	508.091,68	508.091,68	ZW 20 294020 AT11 4715 0214 2198 4001
8/9990934/00002	Abfertigungs- u. Dienstjubiläumrücklage	912000	56.700,00	4.100,00		60.800,00	61.368,62	61.368,62	ZW 21 294021 AT71 3239 7000 3096 6592
8/9990934/00003	Wasserversorgung I	850000	38.300,00			38.300,00	44.349,83	44.349,83	ZW 22 294022 AT38 4715 0214 2198 4000
8/9990934/00006	Mietzinsrücklage Arzthaus	846000	51.100,00			51.100,00	51.105,50	51.105,50	ZW 25 294025 AT04 3239 7000 3096 9059
8/9990934/00007	Aufschließungsabgabenrücklage	920000	420.000,00		100.000,00	320.000,00	420.037,61	420.037,61	ZW 26 294026
8/9990934/00008	Siedlungsgebiet Nöhagen West	489100	0,00			0,00	0,91	0,91	ZW 27 294027 AT47 3239 7072 0110 0130
Zweckgebundene Haushaltsrücklagen			1.041.100,00	4.100,00	122.000,00	923.200,00	1.084.954,15	1.084.954,15	
8/9990935/00001	Rücklage aus 50 % des Eröffnungsbilanzsaldos	912000	3.616.400,00			3.616.400,00			
Allgemeine Haushaltsrücklagen			3.616.400,00	0,00	0,00	3.616.400,00	0,00	0,00	
8/9997935/00001	Haushaltspotential Rücklage	990000	-130.000,00			-130.000,00			
Allgemeine Rücklage ohne ZMR			-130.000,00	0,00	0,00	-130.000,00	0,00	0,00	
Gesamtsummen			4.527.500,00	4.100,00	122.000,00	4.409.600,00	1.084.954,15	1.084.954,15	

Einzelnachweis über Finanzschulden und Schuldendienst
(Anlage 6c)

Darlehen	Ansatz	Staat	Laufzeit	Darlehenshöhe	Buchwert	Zugang	Tilgung	Zinsen	Summe	Schuldendienst-	Buchwert	Netto
Darlehensgeber				Gesamt	31.12.2025				Schuldendienst	ersätze	31.12.2026	Schuldendienst
Verwendung		Währung/Zinssatz										
Aktenzahl		Zinsindikator										
0.												
1376/1	240000	AT	2025 - 2050	800.000,00	845.600,00		32.000,00	19.700,00	51.700,00		813.600,00	51.700,00
KREMSER BANK UND SPARKASSEN AKTIENG												
Kindergarten Zubau Gruppe III												
AT37202280776000114												
EUR/0,390%												
euribor6m												
Zwischensumme					845.600,00	0,00	32.000,00	19.700,00	51.700,00	0,00	813.600,00	51.700,00
1. Darlehen für Investitionszwecke												
1.1. ... von Trägern des öffentlichen Rechts												
1.1.1. ... von Bund, Bundesfonds, Bundeskammern												
1.1.2. ... von Ländern, Landesfonds, Landesammern												
408/21	850000	AT	2006 - 2038	65.092,00	84.600,00						84.600,00	
NÖ Wasserwirtschaftsfonds												
Wva Weinzierl - BA 05, D2-												
850054												
EUR/1,000%												
602502775												
normal verzinst												
408/24	851000	AT	2007 - 2037	219.864,00	290.100,00						290.100,00	
NÖ Wasserwirtschaftsfonds												
Abwasserbeseitigung BA 01, D2-												
851204												
EUR/1,000%												
602510395												
normal verzinst												
408/36	850000	AT	2008 - 2038	44.420,00	58.500,00						58.500,00	
NÖ Wasserwirtschaftsfonds												
Wva Weinzierl - BA 10, D2-												
850184												
EUR/1,000%												
602512797												
normal verzinst												
408/38	850000	AT	2008 - 2038	12.323,00	16.200,00						16.200,00	
NÖ Wasserwirtschaftsfonds												
WVA Stixendorf - BA 11, D2-												
850204												
EUR/1,000%												
602513343												
normal verzinst												

Darlehen Darlehensgeber Verwendung Aktenzahl	Ansatz	Staat	Laufzeit	Darlehenshöhe Gesamt	Buchwert 31.12.2025	Zugang	Tilgung	Zinsen	Summe Schuldendienst	Schuldendienst- ersätze	Buchwert 31.12.2026	Netto Schuldendienst
		Währung/Zinssatz Zinsindikator										
408/44 NÖ Wasserwirtschaftsfonds Abwasserbeseitigung BA 02, D2- 851504 602512800	851000	AT	2008 - 2038	140.554,00	177.200,00						177.200,00	
408/44 NÖ Wasserwirtschaftsfonds Abwasserbeseitigung BA 02, D2- 851504 602512800	851500	AT	2008 - 2038	140.554,00	1.500,00						1.500,00	
408/53 NÖ Wasserwirtschaftsfonds WVA Ostra - BA 12, D2 - 850304 602525716	850000	AT	2016 - 2038	10.846,00	13.300,00						13.300,00	
1.1.3. ... von Gemeinden, Gemeindeverbänden, Gemeindefonds												
1.1.4. ... von Sozialversicherungsträgern												
1.1.5. ... von sonstigen Trägern des öffentlichen Rechts												
1.2. ... von Beteiligungen der Gebietskörperschaft (ohne Finanzunternehmungen)												
1.3. ... von Unternehmen (ohne Beteiligungen und ohne Finanzunternehmungen)												
1.4. ... von Finanzunternehmen												
1.4.1. ... von Finanzunternehmen im Inland												
403/9 BAWAG P.S.K. WVA Weinzierl - BA 05, D2- 850014 00001-173-449	850000	AT	2005 - 2032	250.000,00	75.000,00		10.000,00	2.200,00	12.200,00		65.000,00	12.200,00
403/13 BAWAG P.S.K. WVA Grosssheinr. - BA 07, D2- 850024 00001-170-150	850000	AT	2004 - 2029	190.000,00	27.100,00		7.800,00	700,00	8.500,00		19.300,00	8.500,00

Voranschlag 2026

Gemeinde Weinzierl am Walde

Einzelnachweis über Finanzschulden und Schuldendienst (Anlage 6c)

Darlehen Darlehensgeber Verwendung Aktenzahl	Ansatz	Staat	Laufzeit	Darlehenshöhe Gesamt	Buchwert 31.12.2025	Zugang	Tilgung	Zinsen	Summe Schuldendienst	Schuldendienst- ersätze	Buchwert 31.12.2026	Netto Schuldendienst
			Währung/Zinssatz Zinsindikator									
403/14 BAWAG P.S.K. WVA Nöhagen - BA 08, D2- 850034 00540-014-965	850000	AT	2010 - 2035 EUR/0,666% euribor6m	170.000,00	64.600,00		6.800,00	1.900,00	8.700,00		57.800,00	8.700,00
403/15 BAWAG P.S.K. Abwasserbeseitigung BA 01, D2- 851004 00001-173-432	851000	AT	2005 - 2032 EUR/0,666% euribor6m	1.200.000,00	360.000,00		48.000,00	10.300,00	58.300,00		312.000,00	58.300,00
403/17 BAWAG P.S.K. WVA Reichau - BA 09, D2- 850044 00001-173-456	850000	AT	2006 - 2032 EUR/0,666% euribor6m	140.000,00	42.000,00		5.600,00	1.200,00	6.800,00		36.400,00	6.800,00
403/18 BAWAG P.S.K. Volksschule, D2- 00001-170-954	211000	AT	2004 - 2029 EUR/0,666% euribor6m	800.000,00	127.200,00		36.400,00	3.500,00	39.900,00		90.800,00	39.900,00
403/23 BAWAG P.S.K. Erdverkabelung, D2- 00001-173-463	751000	AT	2006 - 2032 EUR/0,666% euribor6m	200.000,00	60.000,00		8.000,00	1.700,00	9.700,00		52.000,00	9.700,00
403/28 BAWAG P.S.K. WVA Grossheintr. - BA 07, D2- 850084 00540-014-965	850000	AT	2010 - 2035 EUR/0,666% euribor6m	58.000,00	22.000,00		2.300,00	600,00	2.900,00		19.700,00	2.900,00
403/30 BAWAG P.S.K. WVA Stixendorf - BA 11, D2- 850104 00540-014-965	850000	AT	2010 - 2035 EUR/0,666% euribor6m	27.000,00	5.300,00		600,00	200,00	800,00		4.700,00	800,00

Voranschlag 2026

Gemeinde Weinzierl am Walde

Einzelnachweis über Finanzschulden und Schuldendienst (Anlage 6c)

Darlehen Darlehensgeber Verwendung Aktenzahl	Ansatz	Staat	Laufzeit	Darlehenshöhe Gesamt	Buchwert 31.12.2025	Zugang	Tilgung	Zinsen	Summe Schuldendienst	Schuldendienst- ersätze	Buchwert 31.12.2026	Netto Schuldendienst
		Währung/Zinssatz Zinsindikator										
403/31 BAWAG P.S.K. WVA Ostra - BA 12, D2- 00540-014-965	850000	AT	2010 - 2035	102.000,00	38.000,00		4.000,00	1.100,00	5.100,00		34.000,00	5.100,00
403/33 BAWAG P.S.K. WVA Stixendorf - BA 14, D2- 850164 00540-014-965	850000	AT	2010 - 2035	47.000,00	17.800,00		1.900,00	500,00	2.400,00		15.900,00	2.400,00
403/37 BAWAG P.S.K. WVA Reichau - BA 09, D2- 850194 00540-014-965	850000	AT	2010 - 2035	58.000,00	21.200,00		2.200,00	600,00	2.800,00		19.000,00	2.800,00
403/43 BAWAG P.S.K. Erdverkabelung, D2- 00540-014-965	751000	AT	2010 - 2035	155.000,00	58.900,00		6.200,00	1.700,00	7.900,00		52.700,00	7.900,00
404/16 Bank Austria Unicredit Abwasserbeseitigung BA 01, D2- 851104 53255/934.183	851000	AT	2006 - 2031	1.200.000,00	384.000,00		48.000,00	9.900,00	57.900,00		336.000,00	57.900,00
404/25 Bank Austria Unicredit Abwasserbeseitigung BA 02, D2- 851304 53667/444.185	851000	AT	2006 - 2034	2.300.000,00	782.000,00		92.000,00	20.200,00	112.200,00		690.000,00	112.200,00
404/26 Bank Austria Unicredit WVA Weinzierl - BA 05, D2- 850064 53457/414.182	850000	AT	2006 - 2031	425.000,00	144.500,00		17.000,00	3.700,00	20.700,00		127.500,00	20.700,00

Voranschlag 2026

Gemeinde Weinzierl am Walde

Einzelnachweis über Finanzschulden und Schuldendienst (Anlage 6c)

Darlehen	Ansatz	Staat	Laufzeit	Darlehenshöhe	Buchwert	Zugang	Tilgung	Zinsen	Summe	Schuldendienst-	Buchwert	Netto
Darlehensgeber				Gesamt	31.12.2025				Schuldendienst	ersätze	31.12.2026	Schuldendienst
Verwendung			Währung/Zinssatz									
Aktenzahl			Zinsindikator									
404/27	850000	AT	2006 - 2031	200.000,00	68.000,00		8.000,00	1.800,00	9.800,00		60.000,00	9.800,00
Bank Austria Unicredit												
WVA Weinzierl - BA 10, D2-850074			EUR/0,116%									
53327/134.184			euribor6m									
406/47	846000	AT	2016 - 2046	800.000,00	486.800,00		29.200,00	14.600,00	43.800,00	14.000,00	457.600,00	29.800,00
Raiffeisenbank												
Arzthaus Weinzierl, D2-10.044.212		846014	EUR/0,083%									
			euribor6m									
406/54	851100	AT	2018 - 2032	235.000,00	91.800,00		7.800,00	2.700,00	10.500,00		84.000,00	10.500,00
Raiffeisenbank												
ABA Himberg, Regenwasserkanal AT57 3239 7041 1004 4			EUR/0,000%									
			euribor6m									
406/55	851200	AT	2018 - 2032	380.000,00	134.100,00		12.000,00	3.200,00	15.200,00		122.100,00	15.200,00
Raiffeisenbank												
ABA Lobendorf, Regenwasserkanal AT13 3239 7040 1004 4			EUR/0,000%									
			euribor6m									
406/57	850000	AT	2018 - 2043	175.000,00	46.700,00		7.000,00	1.400,00	8.400,00		39.700,00	8.400,00
Raiffeisenbank												
WVA Großheirichschlag - Ortsnetz L, D2-850504			EUR/0,000%									
AT48 3239... + AT39 32			euribor6m									
1.4.2. ... von Finanzunternehmen im Ausland												
1.5. ... von Sonstigen												
Zwischensumme					3.698.400,00	0,00	360.800,00	83.700,00	444.500,00	14.000,00	3.337.600,00	430.500,00

2. Finanzschulden für den laufenden Aufwand

2.1. ... von Trägern des öffentlichen Rechts

2.1.1. ... von Bund, Bundesfonds, Bundeskammern

2.1.2. ... von Ländern, Landesfonds, Landeskammern

2.1.3. ... von Gemeinden, Gemeindeverbänden, Gemeindefonds

Darlehen	Ansatz	Staat	Laufzeit	Darlehenshöhe	Buchwert	Zugang	Tilgung	Zinsen	Summe	Schuldendienst-	Buchwert	Netto
Darlehensgeber				Gesamt	31.12.2025				Schuldendienst	ersätze	31.12.2026	Schuldendienst
Verwendung			Währung/Zinssatz									
Aktenzahl			Zinsindikator									

2.1.4. ... von Sozialversicherungsträgern

2.1.5. ... von sonstigen Trägern des öffentlichen Rechts

2.2. ... von Beteiligungen der Gebietskörperschaft (ohne Finanzunternehmungen)

2.3. ... von Unternehmen (ohne Beteiligungen und ohne Finanzunternehmungen)

2.4. ... von Finanzunternehmen

2.4.1. ... von Finanzunternehmen im Inland

402/66	850000	AT	2020 - 2045		8.400,00						8.400,00	

WVA Großheinrichschlag			EUR/1,000%									
Pumpstationsanierung, WVA BA 26												
(Enteisung/Entmanganisierung)			euribor6m									
402/67	850000	AT	2020 - 2045		108.000,00	212.000,00	12.800,00	9.600,00	22.400,00		307.200,00	22.400,00

WVA im Zuge Straßenbau			EUR/1,000%									
			euribor6m									
406/58	851000	AT	2017 - 2042		138.400,00		9.600,00	4.100,00	13.700,00		128.800,00	13.700,00
Raiffeisenbank												
D-851930 Leitungskataster,			EUR/0,000%									
Leitungskataster ABA												
AT92 3239 7044 1004 4;			euribor6m									
406/59	850000	AT	2017 - 2042		53.200,00		2.400,00	1.500,00	3.900,00		50.800,00	3.900,00
Raiffeisenbank												
D-850984 Leitungskataster,			EUR/0,000%									
Leitungskataster WVA												
AT92 3239 7044 1004 4;			euribor6m									

2.4.2. ... von Finanzunternehmen im Ausland

Darlehen	Ansatz	Staat	Laufzeit	Darlehenshöhe	Buchwert	Zugang	Tilgung	Zinsen	Summe	Schuldendienst-	Buchwert	Netto
Darlehensgeber				Gesamt	31.12.2025				Schuldendienst	ersätze	31.12.2026	Schuldendienst
Verwendung		Währung/Zinssatz										
Aktenzahl		Zinsindikator										
2.5. ... von Sonstigen												
Zwischensumme					308.000,00	212.000,00	24.800,00	15.200,00	40.000,00	0,00	495.200,00	40.000,00
SUMME (1 und 2)					4.852.000,00	212.000,00	417.600,00	118.600,00	536.200,00	14.000,00	4.646.400,00	522.200,00
Davon ohne Quasi-KG *)					1.578.500,00	0,00	111.800,00	41.200,00	153.000,00	14.000,00	1.466.700,00	139.000,00
Davon Quasi-KG *)					3.273.500,00	212.000,00	305.800,00	77.400,00	383.200,00	0,00	3.179.700,00	383.200,00

*) Quasi-Kapitalgesellschaften außerhalb des Sektors Staat gemäß ESVG (Ansatz 85-86).

Nachweis über haushaltsinterne Vergütungen (Anlage 6f)

Gruppenebene		Erträge	Aufwendungen
0	Vertretungskörper und allgemeine Verwaltung	6.000,00	1.000,00
1	Öffentliche Ordnung und Sicherheit	0,00	200,00
2	Unterricht, Erziehung, Sport und Wissenschaft	0,00	6.000,00
3	Kunst, Kultur und Kultus	0,00	400,00
4	Soziale Wohlfahrt und Wohnbauförderung	0,00	0,00
5	Gesundheit	0,00	0,00
6	Straßen- und Wasserbau, Verkehr	0,00	3.200,00
7	Wirtschaftsförderung	0,00	0,00
8	Dienstleistungen	84.100,00	79.300,00
9	Finanzwirtschaft	0,00	0,00
Summe		90.100,00	90.100,00

Leasingspiegel (Anlage 6i)

Finanzierungsleasing

Ansatz- oder Projektbezeichnung	Anschaffungskosten	Buchwert 31.12.2025	Buchwert 31.12.2026	Summe ausstehender Mindestleasing- zahlungen	Laufzeit	Restlaufzeit in Jahren	Kautionen für Finanzierungsleasing
Summe	0,00	0,00	0,00	0,00			

Wirtschaftliche Unternehmungen, Betriebe, betriebsähnliche Einrichtungen gem. § 1 Abs. 2

Summe	0,00	0,00	0,00	0,00			
--------------	-------------	-------------	-------------	-------------	--	--	--

Operating Leasing

Ansatz- oder Projektbezeichnung	Laufzeit Grundmietzeit in Jahren	Gesamtkosten	Einmalkautio	Leasingentgelt (ohne laufender Kautio)	Laufende Kautio	Restlaufzeit in Jahren	Kumulierte Restzahlungen
Summe		0,00	0,00	0,00	0,00		0,00

Wirtschaftliche Unternehmungen, Betriebe, betriebsähnliche Einrichtungen gem. § 1 Abs. 2

Summe		0,00	0,00	0,00	0,00		0,00
--------------	--	-------------	-------------	-------------	-------------	--	-------------

Rückstellungsspiegel (Anlage 6q)

Rückstellung	Stand 31.12.2025	Dotierungen (+)	Auflösung inkl. Verbrauch (-)	Stand 31.12.2026
Kurzfristig	0,00	0,00	0,00	0,00
Rückstellungen für Prozesskosten				
Rückstellungen für nicht konsumierte Urlaube				
Rückstellungen für ausstehende Rechnungen				
Sonstige kurzfristige Rückstellungen				
Langfristig	49.400,00	0,00	0,00	49.400,00
Rückstellungen für Abfertigungen	27.200,00			27.200,00
Rückstellungen für Jubiläumszuwendungen	22.200,00			22.200,00
Rückstellungen für Haftungen				
Rückstellungen für Sanierung von Altlasten				
Rückstellungen für Pensionen (Säule I)				
Sonstige langfristige Rückstellungen				
Gesamtsumme	49.400,00	0,00	0,00	49.400,00

Nachweis Vermögen mit abgeänderter Nutzungsdauer

Voranschlag 2026

Gemeinde Weinzierl am Walde

Nachweis Vermögen mit abgeänderter Nutzungsdauer

Konto	Bezeichnung	Nutzungsdauer lt. VRV	Abweichende Nutzungsdauer	Begründung
3/0150002/03821	Großheinrichschlag - MTF VW Kombi - Zuschuss des Landes NÖ	10,0	15,0	Nutzungsdauer lt. Richtlinie der NÖ Landesregierung vom 13.06.2017 über die Förderung bei der Anschaffung von Feuerwehrfahrzeugen.
3/0150002/03828	Weinzierl - MANTGM 13.290 4x4 BL FW - Zuschuss des Landes	10,0	25,0	Nutzungsdauer lt. Richtlinie der NÖ Landesregierung vom 13.06.2017 über die Förderung bei der Anschaffung von Feuerwehrfahrzeugen.
3/0150002/03830	Weinzierl - MTF VW Kombi - Zuschuss des Landes NÖ	10,0	15,0	Nutzungsdauer lt. Richtlinie der NÖ Landesregierung vom 13.06.2017 über die Förderung bei der Anschaffung von Feuerwehrfahrzeugen.
5/0150002/01332	VW Caddy	10,0	4,0	Baujahr 2006, Gebrauchtwagenkauf
5/0150002/03665	Großheinrichschlag - TLF Scania P1 - KR-79 DC	10,0	25,0	Nutzungsdauer lt. Richtlinie der NÖ Landesregierung vom 13.06.2017 über die Förderung bei der Anschaffung von Feuerwehrfahrzeugen.
5/0150002/03666	Großheinrichschlag - MTF VW Kombi - KR-564 CS	10,0	15,0	Nutzungsdauer lt. Richtlinie der NÖ Landesregierung vom 13.06.2017 über die Förderung bei der Anschaffung von Feuerwehrfahrzeugen.
5/0150002/03670	Habruck - Mercedes Benz 410 D/33D4x2 - FW-212 KR	10,0	25,0	Nutzungsdauer lt. Richtlinie der NÖ Landesregierung vom 13.06.2017 über die Förderung bei der Anschaffung von Feuerwehrfahrzeugen.
5/0150002/03671	Habruck - Anhänger Karl MK 2000 - FW-255 KR	10,0	25,0	Nutzungsdauer lt. Richtlinie der NÖ Landesregierung vom 13.06.2017 über die Förderung bei der Anschaffung von Feuerwehrfahrzeugen.
5/0150002/03674	Nöhagen - Mercedes Benz Vario 814	10,0	25,0	Nutzungsdauer lt. Richtlinie der NÖ Landesregierung vom 13.06.2017 über die Förderung bei der Anschaffung von Feuerwehrfahrzeugen.
5/0150002/03676	Nöhagen - KLF Iveco Daily 4x4 - KR-745 BT	10,0	25,0	Nutzungsdauer lt. Richtlinie der NÖ Landesregierung vom 13.06.2017 über die Förderung bei der Anschaffung von Feuerwehrfahrzeugen.
5/0150002/03678	Ostra - Mercedes 410/33 - KR-29 ER	10,0	25,0	Nutzungsdauer lt. Richtlinie der NÖ Landesregierung vom 13.06.2017 über die Förderung bei der Anschaffung von Feuerwehrfahrzeugen.
5/0150002/03680	Reichau - KLF Ford Transit - KR-24 FK	10,0	25,0	Nutzungsdauer lt. Richtlinie der NÖ Landesregierung vom 13.06.2017 über die Förderung bei der Anschaffung von Feuerwehrfahrzeugen.
5/0150002/03682	Reichau - Anhänger TL 15 FW - KR-406 BL	10,0	25,0	Nutzungsdauer lt. Richtlinie der NÖ Landesregierung vom 13.06.2017 über die Förderung bei der Anschaffung von Feuerwehrfahrzeugen.
5/0150002/03685	Stixendorf - Nissan Terrano R20 - KR-68 IK	10,0	15,0	Nutzungsdauer lt. Richtlinie der NÖ Landesregierung vom 13.06.2017 über die Förderung bei der Anschaffung von Feuerwehrfahrzeugen.
5/0150002/03686	Weinzierl - KLF VW LT40 - N 740.490	10,0	25,0	Nutzungsdauer lt. Richtlinie der NÖ Landesregierung vom 13.06.2017 über die Förderung bei der Anschaffung von Feuerwehrfahrzeugen.
5/0150002/03687	Weinzierl - MANTGM 13.290 4x4 BL FW - KR-FFWW 1	10,0	25,0	Nutzungsdauer lt. Richtlinie der NÖ Landesregierung vom 13.06.2017 über die Förderung bei der Anschaffung von Feuerwehrfahrzeugen.

Konto	Bezeichnung	Nutzungsdauer lt. VRV	Abweichende Nutzungsdauer	Begründung
5/0150002/03690	Weinzierl - MTF VW Kombi - KR-225 DV	10,0	15,0	Nutzungsdauer lt. Richtlinie der NÖ Landesregierung vom 13.06.2017 über die Förderung bei der Anschaffung von Feuerwehrfahrzeugen.
5/0150002/03691	Reichau - HLF 1	10,0	25,0	Nutzungsdauer lt. Richtlinie der NÖ Landesregierung vom 13.06.2017 über die Förderung bei der Anschaffung von Feuerwehrfahrzeugen.
5/0150002/03693	Großheinrichschlag - HLF3	10,0	25,0	Nutzungsdauer lt. Richtlinie der NÖ Landesregierung vom 13.06.2017 über die Förderung bei der Anschaffung von Feuerwehrfahrzeugen.
5/0150002/03696	Großheinrichschlag - MTF VW Kombi - Eigenanteil der Feuerwe	10,0	15,0	Nutzungsdauer lt. Richtlinie der NÖ Landesregierung vom 13.06.2017 über die Förderung bei der Anschaffung von Feuerwehrfahrzeugen.
5/0150002/03697	Habruck - Anhänger Karl MK 2000 - Eigenanteil der Feuerwehr	10,0	25,0	Nutzungsdauer lt. Richtlinie der NÖ Landesregierung vom 13.06.2017 über die Förderung bei der Anschaffung von Feuerwehrfahrzeugen.
5/0150002/03698	Nöhagen - Mercedes Benz Vario 814 - Eigenanteil der Feuerwe	10,0	25,0	Nutzungsdauer lt. Richtlinie der NÖ Landesregierung vom 13.06.2017 über die Förderung bei der Anschaffung von Feuerwehrfahrzeugen.
5/0150002/03699	Nöhagen - KLF Iveco Daily 4x4 - Eigenanteil der Feuerwehr	10,0	25,0	Nutzungsdauer lt. Richtlinie der NÖ Landesregierung vom 13.06.2017 über die Förderung bei der Anschaffung von Feuerwehrfahrzeugen.
5/0150002/03700	Reichau - KLF Ford Transit - Eigenanteil der Feuerwehr	10,0	25,0	Nutzungsdauer lt. Richtlinie der NÖ Landesregierung vom 13.06.2017 über die Förderung bei der Anschaffung von Feuerwehrfahrzeugen.
5/0150002/03701	Reichau - Anhänger TL 15 FW - Eigenanteil der Feuerwehr	10,0	25,0	Nutzungsdauer lt. Richtlinie der NÖ Landesregierung vom 13.06.2017 über die Förderung bei der Anschaffung von Feuerwehrfahrzeugen.
5/0150002/03702	Weinzierl - MANTGM 13.290 4x4 BL FW - Eigenanteil der Feuer	10,0	25,0	Nutzungsdauer lt. Richtlinie der NÖ Landesregierung vom 13.06.2017 über die Förderung bei der Anschaffung von Feuerwehrfahrzeugen.
5/0150002/03703	Weinzierl - MTF VW Kombi - Eigenanteil der Feuerwehr	10,0	15,0	Nutzungsdauer lt. Richtlinie der NÖ Landesregierung vom 13.06.2017 über die Förderung bei der Anschaffung von Feuerwehrfahrzeugen.
5/0150002/03704	Stixendorf - Iveco 70C18, HLF1-W	10,0	25,0	
5/0150002/03706	VW Kastenwagen KR-289 BI	10,0	5,0	Da das Fahrzeug bereits 5 Jahre geleast wurde, verringert sich die ND von 10 auf 5 Jahre
5/0440001/01379	Open-Xchange Express Edition	0,0	3,0	lt. Rechnung
5/0440001/01380	Lizenz einmalig LMR	0,0	8,0	Einmalige Gebühr - Nutzungsdauer im Verhältnis zur voraussichtlichen Laufzeit
5/0440001/01382	ELAK	0,0	8,0	Einmalige Gebühr - Nutzungsdauer im Verhältnis zur voraussichtlichen Laufzeit
5/0440001/01383	k5 Finanz - 5 Benutzer	0,0	8,0	Einmalige Gebühr - Nutzungsdauer im Verhältnis zur voraussichtlichen Laufzeit
5/0440001/01384	k5 Finanz - weiterer Benutzer	0,0	8,0	Einmalige Gebühr - Nutzungsdauer im Verhältnis zur voraussichtlichen Laufzeit

Konto	Bezeichnung	Nutzungsdauer lt. VRV	Abweichende Nutzungsdauer	Begründung
5/0440001/01431	k5 Verfahren - 5 Benutzer	0,0	8,0	Einmalige Gebühr - Nutzungsdauer im Verhältnis zur voraussichtlichen Laufzeit
5/0440001/03652	ELAK - neue Oberfläche + neue Benutzer	0,0	8,0	Einmalige Gebühr - Nutzungsdauer im Verhältnis zur voraussichtlichen Laufzeit

MFP - Ergebnishaushalt Gesamt 1. Ebene
- interne Vergütungen enthalten

MVAG	Mittelverwendungs- und -aufbringungsgruppen (1. Ebene)	VA 2026	Plan 2027	Plan 2028	Plan 2029	Plan 2030
211	Erträge aus der operativen Verwaltungstätigkeit	2.107.800,00	2.137.300,00	2.167.400,00	2.198.300,00	2.229.600,00
212	Erträge aus Transfers	1.128.100,00	1.002.300,00	1.011.700,00	1.344.600,00	828.000,00
213	Finanzerträge	500,00	500,00	500,00	500,00	500,00
21	Summe Erträge	3.236.400,00	3.140.100,00	3.179.600,00	3.543.400,00	3.058.100,00
221	Personalaufwand	612.200,00	630.200,00	648.600,00	668.500,00	687.900,00
222	Sachaufwand	1.599.700,00	1.596.000,00	1.602.300,00	1.587.600,00	1.577.500,00
223	Transferaufwand	902.900,00	953.000,00	1.008.200,00	1.063.600,00	1.123.000,00
224	Finanzaufwand	120.700,00	128.800,00	112.100,00	97.900,00	85.200,00
22	Summe Aufwendungen	3.235.500,00	3.308.000,00	3.371.200,00	3.417.600,00	3.473.600,00
SA0	Saldo (0) Nettoergebnis (21 - 22)	900,00	-167.900,00	-191.600,00	125.800,00	-415.500,00
230	Entnahmen von Haushaltsrücklagen	122.000,00				
240	Zuweisungen an Haushaltsrücklagen	4.100,00	4.100,00	4.100,00	4.100,00	4.100,00
SA01	Saldo (01) Haushaltsrücklagen (230 - 240)	117.900,00	-4.100,00	-4.100,00	-4.100,00	-4.100,00
SA00	Saldo (00) Nettoergebnis nach Haushaltsrücklagen (Saldo 0 + Saldo 01)	118.800,00	-172.000,00	-195.700,00	121.700,00	-419.600,00

MFP - Finanzierungshaushalt Gesamt 1. Ebene
- interne Vergütungen enthalten

MVAG	Mittelverwendungs- und -aufbringungsgruppen (1. Ebene)	VA 2026	Plan 2027	Plan 2028	Plan 2029	Plan 2030
OPERATIVE GEBARUNG						
311	Einzahlungen aus operativer Verwaltungstätigkeit	2.095.700,00	2.125.200,00	2.155.300,00	2.186.200,00	2.217.500,00
312	Einzahlungen aus Transfers	917.100,00	791.800,00	803.400,00	1.138.000,00	634.600,00
313	Einzahlungen aus Finanzerträgen	500,00	500,00	500,00	500,00	500,00
31	Summe Einzahlungen operative Gebarung	3.013.300,00	2.917.500,00	2.959.200,00	3.324.700,00	2.852.600,00
321	Auszahlungen aus Personalaufwand	612.200,00	630.200,00	648.600,00	668.500,00	687.900,00
322	Auszahlungen aus Sachaufwand	764.600,00	770.700,00	783.700,00	787.200,00	792.700,00
323	Auszahlungen aus Transfers	902.900,00	953.000,00	1.008.200,00	1.063.600,00	1.123.000,00
324	Auszahlungen aus Finanzaufwand	120.700,00	128.800,00	112.100,00	97.900,00	85.200,00
32	Summe Auszahlungen operative Gebarung	2.400.400,00	2.482.700,00	2.552.600,00	2.617.200,00	2.688.800,00
SA1	Saldo (1) Geldfluss aus der operativen Gebarung (31 – 32)	612.900,00	434.800,00	406.600,00	707.500,00	163.800,00
INVESTIVE GEBARUNG						
331	Einzahlungen aus der Investitionstätigkeit					
332	Einzahlungen aus der Rückzahlung von Darlehen sowie gewährten Vorschüssen					
333	Einzahlungen aus Kapitaltransfers	242.600,00	351.100,00	268.300,00	517.000,00	131.400,00
33	Summe Einzahlungen investive Gebarung	242.600,00	351.100,00	268.300,00	517.000,00	131.400,00
341	Auszahlungen aus der Investitionstätigkeit	787.200,00	395.000,00	317.900,00	954.500,00	55.800,00
342	Auszahlungen aus der Gewährung von Darlehen sowie gewährten Vorschüssen					
343	Auszahlungen aus Kapitaltransfers					
34	Summe Auszahlungen investive Gebarung	787.200,00	395.000,00	317.900,00	954.500,00	55.800,00
SA2	Saldo (2) Geldfluss aus der investiven Gebarung (33 – 34)	-544.600,00	-43.900,00	-49.600,00	-437.500,00	75.600,00
SA3	Saldo (3) Nettofinanzierungssaldo (Saldo 1 + Saldo 2)	68.300,00	390.900,00	357.000,00	270.000,00	239.400,00

MVAG	Mittelverwendungs- und -aufbringungsgruppen (1. Ebene)	VA 2026	Plan 2027	Plan 2028	Plan 2029	Plan 2030
FINANZIERUNGSTÄTIGKEIT						
351	Einzahlungen aus der Aufnahme von Finanzschulden	212.000,00				
353	Einzahlungen infolge eines Kapitaltausches bei derivativen Finanzinstrumenten mit Grundgeschäft					
355	Einzahlungen aus dem Abgang von Finanzinstrumenten					
35	Summe Einzahlungen aus der Finanzierungstätigkeit	212.000,00	0,00	0,00	0,00	0,00
361	Auszahlungen aus der Tilgung von Finanzschulden	417.600,00	415.600,00	417.000,00	395.900,00	375.100,00
363	Auszahlungen infolge eines Kapitaltausches bei derivativen Finanzinstrumenten mit Grundgeschäft					
365	Auszahlungen für den Erwerb von Finanzinstrumenten					
36	Summe Auszahlungen aus der Finanzierungstätigkeit	417.600,00	415.600,00	417.000,00	395.900,00	375.100,00
SA4	Saldo (4) Geldfluss aus der Finanzierungstätigkeit (35 – 36)	-205.600,00	-415.600,00	-417.000,00	-395.900,00	-375.100,00
SA5	Saldo (5) Geldfluss aus der voranschlagswirksamen Gebarung (Saldo 3 + Saldo 4)	-137.300,00	-24.700,00	-60.000,00	-125.900,00	-135.700,00

MFP - Ergebnishaushalt Gesamt 1. und 2. Ebene
- interne Vergütungen enthalten

MVAG	Mittelverwendungs- und aufbringungsgruppen (1. und 2. Ebene)	VA 2026	Plan 2027	Plan 2028	Plan 2029	Plan 2030
211	Erträge aus der operativen Verwaltungstätigkeit	2.107.800,00	2.137.300,00	2.167.400,00	2.198.300,00	2.229.600,00
2111	Erträge aus eigenen Abgaben	225.100,00	225.100,00	225.100,00	225.100,00	225.100,00
2112	Erträge aus Ertragsanteilen	1.278.000,00	1.303.600,00	1.329.700,00	1.356.300,00	1.383.400,00
2113	Erträge aus Gebühren	394.100,00	397.800,00	401.700,00	405.600,00	409.600,00
2114	Erträge aus Leistungen	127.600,00	127.600,00	127.600,00	127.600,00	127.600,00
2115	Erträge aus Besitz und wirtschaftlicher Tätigkeit	51.100,00	51.300,00	51.400,00	51.800,00	52.000,00
2116	Erträge aus Veräußerung und sonstige Erträge	31.900,00	31.900,00	31.900,00	31.900,00	31.900,00
2117	Nicht finanzierungswirksame operative Erträge					
212	Erträge aus Transfers	1.128.100,00	1.002.300,00	1.011.700,00	1.344.600,00	828.000,00
2121	Transferertrag von Trägern des öffentlichen Rechts	916.700,00	791.400,00	803.000,00	1.137.600,00	634.200,00
2122	Transferertrag von Beteiligungen					
2123	Transferertrag von Unternehmen (mit Finanzunternehmen)					
2124	Transferertrag von Haushalten und Organisationen ohne Erwerbscharakter	400,00	400,00	400,00	400,00	400,00
2125	Transferertrag vom Ausland					
2126	Investitions- und Tilgungszuschüsse zwischen Unternehmungen und Betrieben der Gebietskörperschaft und der Gebietskörperschaft					
2127	Nicht finanzierungswirksamer Transferertrag	211.000,00	210.500,00	208.300,00	206.600,00	193.400,00
213	Finanzerträge	500,00	500,00	500,00	500,00	500,00
2131	Erträge aus Zinsen	500,00	500,00	500,00	500,00	500,00
2132	Erträge aus Zinsen aus derivativen Finanzinstrumenten mit und ohne Grundgeschäft					
2133	Erträge aus Gewinnentnahmen von marktbestimmten Betrieben					
2134	Sonstige Finanzerträge					
2135	Erträge aus Dividenden/Gewinnausschüttungen					
2136	Sonstige nicht finanzierungswirksame Finanzerträge					
21	Summe Erträge	3.236.400,00	3.140.100,00	3.179.600,00	3.543.400,00	3.058.100,00
221	Personalaufwand	612.200,00	630.200,00	648.600,00	668.500,00	687.900,00
2211	Personalaufwand (Bezüge, Nebengebühren, Mehrleistungen)	488.200,00	502.400,00	516.800,00	532.700,00	548.000,00
2212	Gesetzlicher und freiwilliger Sozialaufwand	124.000,00	127.800,00	131.800,00	135.800,00	139.900,00
2213	Sonstiger Personalaufwand					
2214	Nicht finanzierungswirksamer Personalaufwand					
222	Sachaufwand	1.599.700,00	1.596.000,00	1.602.300,00	1.587.600,00	1.577.500,00
2221	Gebrauchs- und Verbrauchsgüter, Handelswaren	79.100,00	80.000,00	79.300,00	73.500,00	72.400,00
2222	Verwaltungs- und Betriebsaufwand	170.700,00	171.400,00	175.600,00	176.700,00	177.900,00

MVAG	Mittelverwendungs- und aufbringungsgruppen (1. und 2. Ebene)	VA 2026	Plan 2027	Plan 2028	Plan 2029	Plan 2030
2223	Leasing- und Mietaufwand					
2224	Instandhaltung	85.600,00	85.700,00	85.800,00	85.900,00	86.100,00
2225	Sonstiger Sachaufwand	441.300,00	445.700,00	455.100,00	463.200,00	468.400,00
2226	Nicht finanzierungswirksamer Sachaufwand	823.000,00	813.200,00	806.500,00	788.300,00	772.700,00
223	Transferaufwand	902.900,00	953.000,00	1.008.200,00	1.063.600,00	1.123.000,00
2231	Transferaufwand an Träger des öffentlichen Rechts	857.700,00	907.200,00	961.800,00	1.016.600,00	1.075.400,00
2232	Transferaufwand an Beteiligungen					
2233	Transferaufwand an Unternehmen (mit Finanzunternehmen)	12.600,00	12.600,00	12.600,00	12.600,00	12.600,00
2234	Transferaufwand an Haushalte und Organisationen ohne Erwerbscharakter	32.600,00	33.200,00	33.800,00	34.400,00	35.000,00
2235	Transferaufwand an das Ausland					
2236	Investitions- und Tilgungszuschüsse zwischen Unternehmungen und Betrieben der Gebietskörperschaft und der Gebietskörperschaft					
2237	Nicht finanzierungswirksamer Transferaufwand					
224	Finanzaufwand	120.700,00	128.800,00	112.100,00	97.900,00	85.200,00
2241	Aufwendungen für Zinsen	118.600,00	126.700,00	110.000,00	95.800,00	83.100,00
2242	Zinsen und sonstige Aufwendungen aus derivativen Finanzinstrumenten mit und ohne Grundgeschäft					
2243	Gewinnentnahmen von Unternehmungen und marktbestimmten Betrieben der Gebietskörperschaft (innerhalb der Gebietskörperschaft)					
2244	Sonstiger Finanzaufwand	2.100,00	2.100,00	2.100,00	2.100,00	2.100,00
2245	Nicht finanzierungswirksamer Finanzaufwand					
22	Summe Aufwendungen	3.235.500,00	3.308.000,00	3.371.200,00	3.417.600,00	3.473.600,00
SA0	Saldo (0) Nettoergebnis (21 - 22)	900,00	-167.900,00	-191.600,00	125.800,00	-415.500,00
230	Entnahmen von Haushaltsrücklagen	122.000,00	0,00	0,00	0,00	0,00
2301	Entnahmen von Haushaltsrücklagen	122.000,00				
240	Zuweisungen an Haushaltsrücklagen	4.100,00	4.100,00	4.100,00	4.100,00	4.100,00
2401	Zuweisungen an Haushaltsrücklagen	4.100,00	4.100,00	4.100,00	4.100,00	4.100,00
SA01	Saldo (01) Haushaltsrücklagen (230 - 240)	117.900,00	-4.100,00	-4.100,00	-4.100,00	-4.100,00
SA00	Saldo (00) Nettoergebnis nach Haushaltsrücklagen (Saldo 0 + Saldo 01)	118.800,00	-172.000,00	-195.700,00	121.700,00	-419.600,00

MFP - Finanzierungshaushalt Gesamt 1. und 2. Ebene
- interne Vergütungen enthalten

MVAG	Mittelverwendungs- und aufbringungsgruppen (1. und 2. Ebene)	VA 2026	Plan 2027	Plan 2028	Plan 2029	Plan 2030
311	Einzahlungen aus operativer Verwaltungstätigkeit	2.095.700,00	2.125.200,00	2.155.300,00	2.186.200,00	2.217.500,00
3111	Einzahlungen aus eigenen Abgaben	225.100,00	225.100,00	225.100,00	225.100,00	225.100,00
3112	Einzahlungen aus Ertragsanteilen	1.278.000,00	1.303.600,00	1.329.700,00	1.356.300,00	1.383.400,00
3113	Einzahlungen aus Gebühren	394.100,00	397.800,00	401.700,00	405.600,00	409.600,00
3114	Einzahlungen aus Leistungen	127.600,00	127.600,00	127.600,00	127.600,00	127.600,00
3115	Einzahlungen aus Besitz und wirtschaftlicher Tätigkeit	51.100,00	51.300,00	51.400,00	51.800,00	52.000,00
3116	Einzahlungen aus Veräußerung von geringwertigen Wirtschaftsgütern (GWG) und sonstige Einzahlungen	19.800,00	19.800,00	19.800,00	19.800,00	19.800,00
312	Einzahlungen aus Transfers	917.100,00	791.800,00	803.400,00	1.138.000,00	634.600,00
3121	Transferzahlungen von Trägern des öffentlichen Rechts	916.700,00	791.400,00	803.000,00	1.137.600,00	634.200,00
3122	Transferzahlungen von Beteiligten					
3123	Transferzahlungen von Unternehmen (inkl. Finanzunternehmen)					
3124	Transferzahlungen von Haushalten und Organisationen ohne Erwerbscharakter	400,00	400,00	400,00	400,00	400,00
3125	Transferzahlungen vom Ausland					
3126	Investitions- und Tilgungszuschüsse zwischen Unternehmungen und Betrieben der Gebietskörperschaft und der Gebietskörperschaft					
313	Einzahlungen aus Finanzerträgen	500,00	500,00	500,00	500,00	500,00
3131	Einzahlungen aus Zinserträgen	500,00	500,00	500,00	500,00	500,00
3132	Einzahlungen aus Zinsen aus derivativen Finanzinstrumenten mit und ohne Grundgeschäft					
3133	Einzahlungen aus Gewinnentnahmen von marktbestimmten Betrieben					
3134	Sonstige Einzahlungen aus Finanzerträgen					
3135	Einzahlungen aus Dividenden/Gewinnausschüttungen					
31	Summe Einzahlungen operative Gebarung	3.013.300,00	2.917.500,00	2.959.200,00	3.324.700,00	2.852.600,00
321	Auszahlungen aus Personalaufwand	612.200,00	630.200,00	648.600,00	668.500,00	687.900,00
3211	Auszahlungen für Personalaufwand (Bezüge, Nebengebühren, und Mehrleistungsvergütungen)	488.200,00	502.400,00	516.800,00	532.700,00	548.000,00
3212	Auszahlungen für gesetzliche und freiwillige Sozialaufwendungen	124.000,00	127.800,00	131.800,00	135.800,00	139.900,00
3213	Auszahlungen aus sonstigem Personalaufwand					
322	Auszahlungen aus Sachaufwand	764.600,00	770.700,00	783.700,00	787.200,00	792.700,00
3221	Auszahlungen für Gebrauchs- und Verbrauchsgüter, Handelswaren	79.100,00	80.000,00	79.300,00	73.500,00	72.400,00
3222	Auszahlungen für Verwaltungs- und Betriebsaufwand	170.700,00	171.400,00	175.600,00	176.700,00	177.900,00
3223	Auszahlungen für Leasing- und Mietaufwand					
3224	Auszahlungen für Instandhaltung	85.600,00	85.700,00	85.800,00	85.900,00	86.100,00
3225	Sonstige Auszahlungen aus Sachaufwand	429.200,00	433.600,00	443.000,00	451.100,00	456.300,00
3226	Auszahlungen aus der Inanspruchnahme von Haftungen					

MVAG	Mittelverwendungs- und aufbringungsgruppen (1. und 2. Ebene)	VA 2026	Plan 2027	Plan 2028	Plan 2029	Plan 2030
323	Auszahlungen aus Transfers	902.900,00	953.000,00	1.008.200,00	1.063.600,00	1.123.000,00
3231	Transferzahlungen an Träger des öffentlichen Rechts	857.700,00	907.200,00	961.800,00	1.016.600,00	1.075.400,00
3232	Transferzahlungen an Beteiligungen					
3233	Transferzahlungen an Unternehmen (inkl. Finanzunternehmen)	12.600,00	12.600,00	12.600,00	12.600,00	12.600,00
3234	Transferzahlungen an Haushalte und Organisationen ohne Erwerbscharakter	32.600,00	33.200,00	33.800,00	34.400,00	35.000,00
3235	Transferzahlungen an das Ausland					
3236	Investitions- und Tilgungszuschüsse zwischen Unternehmungen und Betrieben der Gebietskörperschaft und der Gebietskörperschaft					
324	Auszahlungen aus Finanzaufwand	120.700,00	128.800,00	112.100,00	97.900,00	85.200,00
3241	Auszahlungen für Zinsen	118.600,00	126.700,00	110.000,00	95.800,00	83.100,00
3242	Auszahlungen für Zinsen aus derivativen Finanzinstrumenten mit und ohne Grundgeschäft					
3243	Auszahlungen aus Gewinnentnahmen von marktbestimmten Betrieben					
3244	Sonstige Auszahlungen aus Finanzaufwendungen	2.100,00	2.100,00	2.100,00	2.100,00	2.100,00
32	Summe Auszahlungen operative Gebarung	2.400.400,00	2.482.700,00	2.552.600,00	2.617.200,00	2.688.800,00
SA1	Saldo (1) Geldfluss aus der operativen Gebarung (31 – 32)	612.900,00	434.800,00	406.600,00	707.500,00	163.800,00
331	Einzahlungen aus der Investitionstätigkeit	0,00	0,00	0,00	0,00	0,00
3311	Einzahlungen aus der Veräußerung von immateriellem Vermögen					
3312	Einzahlungen aus der Veräußerung von Grundstücken und Grundstückeinrichtungen					
3313	Einzahlungen aus der Veräußerung von Gebäuden und Bauten					
3314	Einzahlungen aus der Veräußerung von technischen Anlagen, Fahrzeugen und Maschinen					
3315	Einzahlungen aus der Veräußerung von Amts-, Betriebs- und Geschäftsausstattung					
3316	Einzahlungen aus der Veräußerung von Kulturgütern					
3317	Einzahlungen aus der Veräußerung von Beteiligungen					
3318	Einzahlungen aus der Veräußerung von kofinanzierten Schutzbauten					
332	Einzahlungen aus der Rückzahlung von Darlehen sowie gewährten Vorschüssen	0,00	0,00	0,00	0,00	0,00
3321	Einzahlungen aus Darlehen an Träger des öffentlichen Rechts					
3322	Einzahlungen aus Darlehen an Beteiligungen					
3323	Einzahlungen aus Darlehen an Unternehmen und Haushalte					
3325	Einzahlungen aus Vorschüssen und Anzahlungen					
333	Einzahlungen aus Kapitaltransfers	242.600,00	351.100,00	268.300,00	517.000,00	131.400,00
3331	Kapitaltransferzahlungen von Trägern des öffentlichen Rechts	224.100,00	257.600,00	174.800,00	198.500,00	112.900,00
3332	Kapitaltransferzahlungen von Beteiligungen					
3333	Kapitaltransferzahlungen von Unternehmen					
3334	Kapitaltransferzahlungen von Haushalten und Organisationen ohne Erwerbscharakter	18.500,00	93.500,00	93.500,00	318.500,00	18.500,00

MVAG	Mittelverwendungs- und aufbringungsgruppen (1. und 2. Ebene)	VA 2026	Plan 2027	Plan 2028	Plan 2029	Plan 2030
3335	Kapitaltransferzahlungen vom Ausland					
33	Summe Einzahlungen investive Gebarung	242.600,00	351.100,00	268.300,00	517.000,00	131.400,00
341	Auszahlungen aus der Investitionstätigkeit	787.200,00	395.000,00	317.900,00	954.500,00	55.800,00
3411	Auszahlungen für den Erwerb von immateriellem Vermögen					
3412	Auszahlungen für den Erwerb von Grundstücken und Grundstückseinrichtungen	772.400,00	131.500,00	53.100,00	41.000,00	41.000,00
3413	Auszahlungen für den Erwerb von Gebäuden und Bauten					
3414	Auszahlungen für den Erwerb von technischen Anlagen, Fahrzeugen und Maschinen	9.300,00	258.000,00	259.300,00	908.000,00	9.300,00
3415	Auszahlungen für den Erwerb von Amts-, Betriebs- und Geschäftsausstattung	5.500,00	5.500,00	5.500,00	5.500,00	5.500,00
3416	Auszahlungen für den Erwerb von Kulturgütern					
3417	Auszahlungen für den Erwerb von Beteiligungen					
3418	Auszahlungen für den Erwerb von kofinanzierten Schutzbauten					
342	Auszahlungen aus der Gewährung von Darlehen sowie gewährten Vorschüssen	0,00	0,00	0,00	0,00	0,00
3421	Auszahlungen von Darlehen an Träger des öffentlichen Rechts					
3422	Auszahlungen von Darlehen an Beteiligungen					
3423	Auszahlungen von Darlehen an Unternehmen und Haushalte					
3425	Auszahlungen von Vorschüssen und Anzahlungen					
343	Auszahlungen aus Kapitaltransfers	0,00	0,00	0,00	0,00	0,00
3431	Kapitaltransferzahlungen an Träger des öffentlichen Rechts					
3432	Kapitaltransferzahlungen an Beteiligungen					
3433	Kapitaltransferzahlungen an Unternehmen (Finanzunternehmen)					
3434	Kapitaltransferzahlungen an Haushalte und Organisationen ohne Erwerbscharakter					
3435	Kapitaltransferzahlungen an das Ausland					
34	Summe Auszahlungen investive Gebarung	787.200,00	395.000,00	317.900,00	954.500,00	55.800,00
SA2	Saldo (2) Geldfluss aus der investiven Gebarung (33 – 34)	-544.600,00	-43.900,00	-49.600,00	-437.500,00	75.600,00
SA3	Saldo (3) Nettofinanzierungssaldo (Saldo 1 + Saldo 2)	68.300,00	390.900,00	357.000,00	270.000,00	239.400,00
351	Einzahlungen aus der Aufnahme von Finanzschulden	212.000,00	0,00	0,00	0,00	0,00
3511	Einzahlungen aus empfangenen Darlehen von öffentlichen Körperschaften und Rechtsträgern					
3512	Einzahlungen aus empfangenen Darlehen von Beteiligungen					
3513	Einzahlungen aus empfangenen Darlehen von Unternehmen und privaten Haushalten					
3514	Einzahlungen aus Finanzschulden (Finanzunternehmen)	212.000,00				
3515	Einzahlungen aus Aufnahmen von Leasingverbindlichkeiten					
353	Einzahlungen infolge eines Kapitaltausches bei derivativen Finanzinstrumenten mit Grundgeschäft	0,00	0,00	0,00	0,00	0,00

MVAG	Mittelverwendungs- und aufbringungsgruppen (1. und 2. Ebene)	VA 2026	Plan 2027	Plan 2028	Plan 2029	Plan 2030
3530	Einzahlungen infolge eines Kapitaltausches bei derivativen Finanzinstrumenten mit Grundgeschäft					
355	Einzahlungen aus dem Abgang von Finanzinstrumenten	0,00	0,00	0,00	0,00	0,00
3550	Einzahlungen aus dem Abgang von Finanzinstrumenten					
35	Summe Einzahlungen aus der Finanzierungstätigkeit	212.000,00	0,00	0,00	0,00	0,00
361	Auszahlungen aus der Tilgung von Finanzschulden	417.600,00	415.600,00	417.000,00	395.900,00	375.100,00
3611	Auszahlungen aus empfangenen Darlehen von öffentlichen Körperschaften und Rechtsträgern					
3612	Auszahlungen aus empfangenen Darlehen von Beteiligungen					
3613	Auszahlungen aus empfangenen Darlehen von Unternehmen und privaten Haushalten					
3614	Auszahlungen aus Finanzschulden	417.600,00	415.600,00	417.000,00	395.900,00	375.100,00
3615	Auszahlungen aus Rückzahlungen von Leasingverbindlichkeiten					
363	Auszahlungen infolge eines Kapitaltausches bei derivativen Finanzinstrumenten mit Grundgeschäft	0,00	0,00	0,00	0,00	0,00
3630	Auszahlungen infolge eines Kapitaltausches bei derivativen Finanzinstrumenten mit Grundgeschäft					
365	Auszahlungen für den Erwerb von Finanzinstrumenten	0,00	0,00	0,00	0,00	0,00
3650	Auszahlungen für den Erwerb von Finanzinstrumenten					
36	Summe Auszahlungen aus der Finanzierungstätigkeit	417.600,00	415.600,00	417.000,00	395.900,00	375.100,00
SA4	Saldo (4) Geldfluss aus der Finanzierungstätigkeit (35 – 36)	-205.600,00	-415.600,00	-417.000,00	-395.900,00	-375.100,00
SA5	Saldo (5) Geldfluss aus der voranschlagswirksamen Gebarung (Saldo 3 + Saldo 4)	-137.300,00	-24.700,00	-60.000,00	-125.900,00	-135.700,00

MFP - Haushaltspotential (aufbauend auf der Ergebnisrechnung)

MVAG	Mittelverwendungs- und -aufbringungsgruppen	Mittelaufbringung	Mittelverwendung	Saldo
211	Erträge aus der operativen Verwaltungstätigkeit	2.107.800,00		
212	Erträge aus Transfers	1.128.100,00		
213	Finanzerträge	500,00		
Summe Erträge (SU 21)		3.236.400,00		
2117	Nicht finanzierungswirksame operative Erträge (Auflösung von Rückstellungen und Aktivierte Eigenleistungen)			
2127	Nicht finanzierungswirksamer Transferertrag (Auflösung von Investitionszuschüssen)	-211.000,00		
2136	Sonstige nicht finanzierungswirksame Finanzerträge (Auflösung von RS Bewertung von Beteiligungen und aktiven Finanzinstrumenten)			
Nicht finanzwirksame Erträge		-211.000,00		
Finanzwirksame Erträge		3.025.400,00		
221	Personalaufwand		612.200,00	
222	Sachaufwand		1.599.700,00	
223	Transferaufwand		902.900,00	
224	Finanzaufwand		120.700,00	
Summe Aufwendungen (SU 22)			3.235.500,00	
2214	Nicht finanzierungswirksamer Personalaufwand (Dotierung RS für Abfertigungen, Jubiläum u. nicht konsumierte Urlaube)			
2226	Nicht finanzierungswirksamer Sachaufwand (inkl. Abschreibungen, Dotierung von RS Prozess, ausstehende Rechnungen)		-823.000,00	
2237	Nicht finanzierungswirksamer Transferaufwand (Dotierungen von RS f. Pensionen)			
2245	Nicht finanzierungswirksamer Finanzaufwand (Wertberichtigungen zu Finanzinstrumenten, Aufwendungen aus der Bewertung von Beteiligungen)			
Nicht finanzwirksame Aufwendungen			-823.000,00	
Finanzwirksame Aufwendungen			2.412.500,00	
Finanzwirksames Ergebnis		3.025.400,00	2.412.500,00	612.900,00

MVAG	Mittelverwendungs- und -aufbringungsgruppen	Mittelaufbringung	Mittelverwendung	Saldo
332	Einzahlungen aus der Rückzahlung von Darlehen sowie gewährten Vorschüssen (ohne 332x mit Projektcode - Anzahlungen)			
1141	Vorräte (- Veränderung)			
1142	Gegebene Anzahlungen auf Vorräte (- Veränderung)			
1540	Passive Rechnungsabgrenzung			
	Einzahlungen der Kontengruppe 000-089, die keinem Projekt mit Projektcode 1 zugeordnet sind			
	Einzahlungen der Kontengruppe 30, die keinem Projekt mit Projektcode 1 zugeordnet sind	140.500,00		
	- Erträge der Kontogruppe 80 mit Projektcode 1			
2301	Entnahmen von Rücklagen endfälliger Darlehen (Kontengruppe 893)			
Jährliche wiederkehrende Einzahlungen		140.500,00		
36	Auszahlungen aus der Finanzierungstätigkeit (ohne Projektcode 1)		417.600,00	
2401	Zuweisung an Rücklagen endfälliger Darlehen (Kontengruppe 793)			
342	Auszahlungen aus der Gewährung von Darlehen sowie gewährten Vorschüssen (ohne 342x mit Projektcode - Anzahlungen)			
1141	Vorräte (+ Veränderung)			
1142	Gegebene Anzahlungen auf Vorräte (+ Veränderung)			
1170	Aktive Rechnungsabgrenzung			
	Auszahlungen (Investitionen) der Kontengruppe 000-083, die keinem Projekt mit Projektcode 1 zugeordnet sind		51.800,00	
Jährliche wiederkehrende Auszahlungen			469.400,00	
	Kontengruppe 871, KT der Ergebnisrechnung, mit Projektcode (BZ)	-287.200,00		
Summe Kapitaltransfers der Ergebnisrechnung		-287.200,00		
H1 Jährliches Haushaltspotential (Eigenmittel)		2.878.700,00	2.881.900,00	-3.200,00
H4VJ Haushaltspotential Vorjahr (Endbestand HP-RL Vorjahr, Konto 935077 = AB)				-130.000,00
H2 verfügbares Haushaltspotential (Eigenmittel)				-133.200,00

MVAG	Mittelverwendungs- und -aufbringungsgruppen	Mittelaufbringung	Mittelverwendung	Saldo
Information 1 - Berechnung der tatsächlichen Liquidität				
im verfügbaren Haushaltspotential enthaltene Bedarfszuweisungen zur Liquiditätssteigerung aus Kontogruppe 871, KT der Ergebnisrechnung ohne Projektcode		150.000,00		
tatsächlicher Liquiditätsbedarf ohne Rücklagenauflösung (Abgang)		-283.200,00		
2401	Zuweisungen an Haushaltsrücklagen (Kontengruppe 794)		4.100,00	
2401	Zuweisungen an Haushaltsrücklagen (Kontengruppe 795)			
Jährliche Aufwände für Rücklagen			4.100,00	
2301	Entnahmen von Haushaltsrücklagen (Kontengruppe 894)			
2301	Entnahmen von Haushaltsrücklagen (Kontengruppe 895)			
Jährliche RL-Erträge f. Investitionen (finanzw.)		0,00		
H3 verfügbares Haushaltspotential (Eigenmittel) nach finanzwirksamen Rücklagen		-133.200,00	4.100,00	-137.300,00
- Zuweisungen und Umbuchungen an investive Vorhaben			12.100,00	-12.100,00
+ Rückführungen und Umbuchungen von investiven Vorhaben				0,00
H4 kumuliertes Haushaltspotential (Eigenmittel) Endbestand		-133.200,00	16.200,00	-149.400,00

MVAG	Mittelverwendungs- und -aufbringungsgruppen	Mittelaufbringung	Mittelverwendung	Saldo
211	Erträge aus der operativen Verwaltungstätigkeit	2.137.300,00		
212	Erträge aus Transfers	1.002.300,00		
213	Finanzerträge	500,00		
Summe Erträge (SU 21)		3.140.100,00		
2117	Nicht finanzierungswirksame operative Erträge (Auflösung von Rückstellungen und Aktivierte Eigenleistungen)			
2127	Nicht finanzierungswirksamer Transferertrag (Auflösung von Investitionszuschüssen)	-210.500,00		
2136	Sonstige nicht finanzierungswirksame Finanzerträge (Auflösung von RS Bewertung von Beteiligungen und aktiven Finanzinstrumenten)			
Nicht finanzwirksame Erträge		-210.500,00		
Finanzwirksame Erträge		2.929.600,00		
221	Personalaufwand		630.200,00	
222	Sachaufwand		1.596.000,00	
223	Transferaufwand		953.000,00	
224	Finanzaufwand		128.800,00	
Summe Aufwendungen (SU 22)			3.308.000,00	
2214	Nicht finanzierungswirksamer Personalaufwand (Dotierung RS für Abfertigungen, Jubiläum u. nicht konsumierte Urlaube)			
2226	Nicht finanzierungswirksamer Sachaufwand (inkl. Abschreibungen, Dotierung von RS Prozess, ausstehende Rechnungen)		-813.200,00	
2237	Nicht finanzierungswirksamer Transferaufwand (Dotierungen von RS f. Pensionen)			
2245	Nicht finanzierungswirksamer Finanzaufwand (Wertberichtigungen zu Finanzinstrumenten, Aufwendungen aus der Bewertung von Beteiligungen)			
Nicht finanzwirksame Aufwendungen			-813.200,00	
Finanzwirksame Aufwendungen			2.494.800,00	
Finanzwirksames Ergebnis		2.929.600,00	2.494.800,00	434.800,00

MVAG	Mittelverwendungs- und -aufbringungsgruppen	Mittelaufbringung	Mittelverwendung	Saldo
332	Einzahlungen aus der Rückzahlung von Darlehen sowie gewährten Vorschüssen (ohne 332x mit Projektcode - Anzahlungen)			
1141	Vorräte (- Veränderung)			
1142	Gegebene Anzahlungen auf Vorräte (- Veränderung)			
1540	Passive Rechnungsabgrenzung			
	Einzahlungen der Kontengruppe 000-089, die keinem Projekt mit Projektcode 1 zugeordnet sind			
	Einzahlungen der Kontengruppe 30, die keinem Projekt mit Projektcode 1 zugeordnet sind	135.900,00		
	- Erträge der Kontogruppe 80 mit Projektcode 1			
2301	Entnahmen von Rücklagen endfälliger Darlehen (Kontengruppe 893)			
Jährliche wiederkehrende Einzahlungen		135.900,00		
36	Auszahlungen aus der Finanzierungstätigkeit (ohne Projektcode 1)		415.600,00	
2401	Zuweisung an Rücklagen endfälliger Darlehen (Kontengruppe 793)			
342	Auszahlungen aus der Gewährung von Darlehen sowie gewährten Vorschüssen (ohne 342x mit Projektcode - Anzahlungen)			
1141	Vorräte (+ Veränderung)			
1142	Gegebene Anzahlungen auf Vorräte (+ Veränderung)			
1170	Aktive Rechnungsabgrenzung			
	Auszahlungen (Investitionen) der Kontengruppe 000-083, die keinem Projekt mit Projektcode 1 zugeordnet sind		25.500,00	
Jährliche wiederkehrende Auszahlungen			441.100,00	
	Kontengruppe 871, KT der Ergebnisrechnung, mit Projektcode (BZ)	-142.200,00		
Summe Kapitaltransfers der Ergebnisrechnung		-142.200,00		
H1 Jährliches Haushaltspotential (Eigenmittel)		2.923.300,00	2.935.900,00	-12.600,00
H4VJ Haushaltspotential Vorjahr (Endbestand HP-RL Vorjahr, Konto 935077 = AB)				-149.400,00
H2 verfügbares Haushaltspotential (Eigenmittel)				-162.000,00

MVAG	Mittelverwendungs- und -aufbringungsgruppen	Mittelaufbringung	Mittelverwendung	Saldo
Information 1 - Berechnung der tatsächlichen Liquidität				
	im verfügbaren Haushaltspotential enthaltene Bedarfszuweisungen zur Liquiditätssteigerung aus Kontogruppe 871, KT der Ergebnisrechnung ohne Projektcode	160.000,00		
	tatsächlicher Liquiditätsbedarf ohne Rücklagenauflösung (Abgang)	-322.000,00		
2401	Zuweisungen an Haushaltsrücklagen (Kontengruppe 794)		4.100,00	
2401	Zuweisungen an Haushaltsrücklagen (Kontengruppe 795)			
Jährliche Aufwände für Rücklagen			4.100,00	
2301	Entnahmen von Haushaltsrücklagen (Kontengruppe 894)			
2301	Entnahmen von Haushaltsrücklagen (Kontengruppe 895)			
Jährliche RL-Erträge f. Investitionen (finanzw.)		0,00		
H3 verfügbares Haushaltspotential (Eigenmittel) nach finanzwirksamen Rücklagen		-162.000,00	4.100,00	-166.100,00
	- Zuweisungen und Umbuchungen an investive Vorhaben		12.100,00	-12.100,00
	+ Rückführungen und Umbuchungen von investiven Vorhaben			0,00
H4 kumuliertes Haushaltspotential (Eigenmittel) Endbestand		-162.000,00	16.200,00	-178.200,00

MVAG	Mittelverwendungs- und -aufbringungsgruppen	Mittelaufbringung	Mittelverwendung	Saldo
211	Erträge aus der operativen Verwaltungstätigkeit	2.167.400,00		
212	Erträge aus Transfers	1.011.700,00		
213	Finanzerträge	500,00		
Summe Erträge (SU 21)		3.179.600,00		
2117	Nicht finanzierungswirksame operative Erträge (Auflösung von Rückstellungen und Aktivierte Eigenleistungen)			
2127	Nicht finanzierungswirksamer Transferertrag (Auflösung von Investitionszuschüssen)	-208.300,00		
2136	Sonstige nicht finanzierungswirksame Finanzerträge (Auflösung von RS Bewertung von Beteiligungen und aktiven Finanzinstrumenten)			
Nicht finanzwirksame Erträge		-208.300,00		
Finanzwirksame Erträge		2.971.300,00		
221	Personalaufwand		648.600,00	
222	Sachaufwand		1.602.300,00	
223	Transferaufwand		1.008.200,00	
224	Finanzaufwand		112.100,00	
Summe Aufwendungen (SU 22)			3.371.200,00	
2214	Nicht finanzierungswirksamer Personalaufwand (Dotierung RS für Abfertigungen, Jubiläum u. nicht konsumierte Urlaube)			
2226	Nicht finanzierungswirksamer Sachaufwand (inkl. Abschreibungen, Dotierung von RS Prozess, ausstehende Rechnungen)		-806.500,00	
2237	Nicht finanzierungswirksamer Transferaufwand (Dotierungen von RS f. Pensionen)			
2245	Nicht finanzierungswirksamer Finanzaufwand (Wertberichtigungen zu Finanzinstrumenten, Aufwendungen aus der Bewertung von Beteiligungen)			
Nicht finanzwirksame Aufwendungen			-806.500,00	
Finanzwirksame Aufwendungen			2.564.700,00	
Finanzwirksames Ergebnis		2.971.300,00	2.564.700,00	406.600,00

MVAG	Mittelverwendungs- und -aufbringungsgruppen	Mittelaufbringung	Mittelverwendung	Saldo
332	Einzahlungen aus der Rückzahlung von Darlehen sowie gewährten Vorschüssen (ohne 332x mit Projektcode - Anzahlungen)			
1141	Vorräte (- Veränderung)			
1142	Gegebene Anzahlungen auf Vorräte (- Veränderung)			
1540	Passive Rechnungsabgrenzung			
	Einzahlungen der Kontengruppe 000-089, die keinem Projekt mit Projektcode 1 zugeordnet sind			
	Einzahlungen der Kontengruppe 30, die keinem Projekt mit Projektcode 1 zugeordnet sind	131.500,00		
	- Erträge der Kontogruppe 80 mit Projektcode 1			
2301	Entnahmen von Rücklagen endfälliger Darlehen (Kontengruppe 893)			
Jährliche wiederkehrende Einzahlungen		131.500,00		
36	Auszahlungen aus der Finanzierungstätigkeit (ohne Projektcode 1)		417.000,00	
2401	Zuweisung an Rücklagen endfälliger Darlehen (Kontengruppe 793)			
342	Auszahlungen aus der Gewährung von Darlehen sowie gewährten Vorschüssen (ohne 342x mit Projektcode - Anzahlungen)			
1141	Vorräte (+ Veränderung)			
1142	Gegebene Anzahlungen auf Vorräte (+ Veränderung)			
1170	Aktive Rechnungsabgrenzung			
	Auszahlungen (Investitionen) der Kontengruppe 000-083, die keinem Projekt mit Projektcode 1 zugeordnet sind		26.800,00	
Jährliche wiederkehrende Auszahlungen			443.800,00	
	Kontengruppe 871, KT der Ergebnisrechnung, mit Projektcode (BZ)	-142.200,00		
Summe Kapitaltransfers der Ergebnisrechnung		-142.200,00		
H1 Jährliches Haushaltspotential (Eigenmittel)		2.960.600,00	3.008.500,00	-47.900,00
H4VJ Haushaltspotential Vorjahr (Endbestand HP-RL Vorjahr, Konto 935077 = AB)				-178.200,00
H2 verfügbares Haushaltspotential (Eigenmittel)				-226.100,00

MVAG	Mittelverwendungs- und -aufbringungsgruppen	Mittelaufbringung	Mittelverwendung	Saldo
Information 1 - Berechnung der tatsächlichen Liquidität				
im verfügbaren Haushaltspotential enthaltene Bedarfszuweisungen zur Liquiditätssteigerung aus Kontogruppe 871, KT der Ergebnisrechnung ohne Projektcode		170.000,00		
tatsächlicher Liquiditätsbedarf ohne Rücklagenauflösung (Abgang)		-396.100,00		
2401	Zuweisungen an Haushaltsrücklagen (Kontengruppe 794)		4.100,00	
2401	Zuweisungen an Haushaltsrücklagen (Kontengruppe 795)			
Jährliche Aufwände für Rücklagen			4.100,00	
2301	Entnahmen von Haushaltsrücklagen (Kontengruppe 894)			
2301	Entnahmen von Haushaltsrücklagen (Kontengruppe 895)			
Jährliche RL-Erträge f. Investitionen (finanzw.)		0,00		
H3 verfügbares Haushaltspotential (Eigenmittel) nach finanzwirksamen Rücklagen		-226.100,00	4.100,00	-230.200,00
- Zuweisungen und Umbuchungen an investive Vorhaben			12.100,00	-12.100,00
+ Rückführungen und Umbuchungen von investiven Vorhaben				0,00
H4 kumuliertes Haushaltspotential (Eigenmittel) Endbestand		-226.100,00	16.200,00	-242.300,00

MVAG	Mittelverwendungs- und -aufbringungsgruppen	Mittelaufbringung	Mittelverwendung	Saldo
211	Erträge aus der operativen Verwaltungstätigkeit	2.198.300,00		
212	Erträge aus Transfers	1.344.600,00		
213	Finanzerträge	500,00		
Summe Erträge (SU 21)		3.543.400,00		
2117	Nicht finanzierungswirksame operative Erträge (Auflösung von Rückstellungen und Aktivierte Eigenleistungen)			
2127	Nicht finanzierungswirksamer Transferertrag (Auflösung von Investitionszuschüssen)	-206.600,00		
2136	Sonstige nicht finanzierungswirksame Finanzerträge (Auflösung von RS Bewertung von Beteiligungen und aktiven Finanzinstrumenten)			
Nicht finanzwirksame Erträge		-206.600,00		
Finanzwirksame Erträge		3.336.800,00		
221	Personalaufwand		668.500,00	
222	Sachaufwand		1.587.600,00	
223	Transferaufwand		1.063.600,00	
224	Finanzaufwand		97.900,00	
Summe Aufwendungen (SU 22)			3.417.600,00	
2214	Nicht finanzierungswirksamer Personalaufwand (Dotierung RS für Abfertigungen, Jubiläum u. nicht konsumierte Urlaube)			
2226	Nicht finanzierungswirksamer Sachaufwand (inkl. Abschreibungen, Dotierung von RS Prozess, ausstehende Rechnungen)		-788.300,00	
2237	Nicht finanzierungswirksamer Transferaufwand (Dotierungen von RS f. Pensionen)			
2245	Nicht finanzierungswirksamer Finanzaufwand (Wertberichtigungen zu Finanzinstrumenten, Aufwendungen aus der Bewertung von Beteiligungen)			
Nicht finanzwirksame Aufwendungen			-788.300,00	
Finanzwirksame Aufwendungen			2.629.300,00	
Finanzwirksames Ergebnis		3.336.800,00	2.629.300,00	707.500,00

MVAG	Mittelverwendungs- und -aufbringungsgruppen	Mittelaufbringung	Mittelverwendung	Saldo
332	Einzahlungen aus der Rückzahlung von Darlehen sowie gewährten Vorschüssen (ohne 332x mit Projektcode - Anzahlungen)			
1141	Vorräte (- Veränderung)			
1142	Gegebene Anzahlungen auf Vorräte (- Veränderung)			
1540	Passive Rechnungsabgrenzung			
	Einzahlungen der Kontengruppe 000-089, die keinem Projekt mit Projektcode 1 zugeordnet sind			
	Einzahlungen der Kontengruppe 30, die keinem Projekt mit Projektcode 1 zugeordnet sind	127.300,00		
	- Erträge der Kontogruppe 80 mit Projektcode 1			
2301	Entnahmen von Rücklagen endfälliger Darlehen (Kontengruppe 893)			
Jährliche wiederkehrende Einzahlungen		127.300,00		
36	Auszahlungen aus der Finanzierungstätigkeit (ohne Projektcode 1)		395.900,00	
2401	Zuweisung an Rücklagen endfälliger Darlehen (Kontengruppe 793)			
342	Auszahlungen aus der Gewährung von Darlehen sowie gewährten Vorschüssen (ohne 342x mit Projektcode - Anzahlungen)			
1141	Vorräte (+ Veränderung)			
1142	Gegebene Anzahlungen auf Vorräte (+ Veränderung)			
1170	Aktive Rechnungsabgrenzung			
	Auszahlungen (Investitionen) der Kontengruppe 000-083, die keinem Projekt mit Projektcode 1 zugeordnet sind		25.500,00	
Jährliche wiederkehrende Auszahlungen			421.400,00	
	Kontengruppe 871, KT der Ergebnisrechnung, mit Projektcode (BZ)	-527.200,00		
Summe Kapitaltransfers der Ergebnisrechnung		-527.200,00		
H1 Jährliches Haushaltspotential (Eigenmittel)		2.936.900,00	3.050.700,00	-113.800,00
H4VJ Haushaltspotential Vorjahr (Endbestand HP-RL Vorjahr, Konto 935077 = AB)				-242.300,00
H2 verfügbares Haushaltspotential (Eigenmittel)				-356.100,00

MVAG	Mittelverwendungs- und -aufbringungsgruppen	Mittelaufbringung	Mittelverwendung	Saldo
Information 1 - Berechnung der tatsächlichen Liquidität				
	im verfügbaren Haushaltspotential enthaltene Bedarfszuweisungen zur Liquiditätssteigerung aus Kontogruppe 871, KT der Ergebnisrechnung ohne Projektcode	180.000,00		
	tatsächlicher Liquiditätsbedarf ohne Rücklagenauflösung (Abgang)	-536.100,00		
2401	Zuweisungen an Haushaltsrücklagen (Kontengruppe 794)		4.100,00	
2401	Zuweisungen an Haushaltsrücklagen (Kontengruppe 795)			
Jährliche Aufwände für Rücklagen			4.100,00	
2301	Entnahmen von Haushaltsrücklagen (Kontengruppe 894)			
2301	Entnahmen von Haushaltsrücklagen (Kontengruppe 895)			
Jährliche RL-Erträge f. Investitionen (finanzw.)		0,00		
H3 verfügbares Haushaltspotential (Eigenmittel) nach finanzwirksamen Rücklagen		-356.100,00	4.100,00	-360.200,00
	- Zuweisungen und Umbuchungen an investive Vorhaben		12.100,00	-12.100,00
	+ Rückführungen und Umbuchungen von investiven Vorhaben			0,00
H4 kumuliertes Haushaltspotential (Eigenmittel) Endbestand		-356.100,00	16.200,00	-372.300,00

MVAG	Mittelverwendungs- und -aufbringungsgruppen	Mittelaufbringung	Mittelverwendung	Saldo
211	Erträge aus der operativen Verwaltungstätigkeit	2.229.600,00		
212	Erträge aus Transfers	828.000,00		
213	Finanzerträge	500,00		
Summe Erträge (SU 21)		3.058.100,00		
2117	Nicht finanzierungswirksame operative Erträge (Auflösung von Rückstellungen und Aktivierte Eigenleistungen)			
2127	Nicht finanzierungswirksamer Transferertrag (Auflösung von Investitionszuschüssen)	-193.400,00		
2136	Sonstige nicht finanzierungswirksame Finanzerträge (Auflösung von RS Bewertung von Beteiligungen und aktiven Finanzinstrumenten)			
Nicht finanzwirksame Erträge		-193.400,00		
Finanzwirksame Erträge		2.864.700,00		
221	Personalaufwand		687.900,00	
222	Sachaufwand		1.577.500,00	
223	Transferaufwand		1.123.000,00	
224	Finanzaufwand		85.200,00	
Summe Aufwendungen (SU 22)			3.473.600,00	
2214	Nicht finanzierungswirksamer Personalaufwand (Dotierung RS für Abfertigungen, Jubiläum u. nicht konsumierte Urlaube)			
2226	Nicht finanzierungswirksamer Sachaufwand (inkl. Abschreibungen, Dotierung von RS Prozess, ausstehende Rechnungen)		-772.700,00	
2237	Nicht finanzierungswirksamer Transferaufwand (Dotierungen von RS f. Pensionen)			
2245	Nicht finanzierungswirksamer Finanzaufwand (Wertberichtigungen zu Finanzinstrumenten, Aufwendungen aus der Bewertung von Beteiligungen)			
Nicht finanzwirksame Aufwendungen			-772.700,00	
Finanzwirksame Aufwendungen			2.700.900,00	
Finanzwirksames Ergebnis		2.864.700,00	2.700.900,00	163.800,00

MVAG	Mittelverwendungs- und -aufbringungsgruppen	Mittelaufbringung	Mittelverwendung	Saldo
332	Einzahlungen aus der Rückzahlung von Darlehen sowie gewährten Vorschüssen (ohne 332x mit Projektcode - Anzahlungen)			
1141	Vorräte (- Veränderung)			
1142	Gegebene Anzahlungen auf Vorräte (- Veränderung)			
1540	Passive Rechnungsabgrenzung			
	Einzahlungen der Kontengruppe 000-089, die keinem Projekt mit Projektcode 1 zugeordnet sind			
	Einzahlungen der Kontengruppe 30, die keinem Projekt mit Projektcode 1 zugeordnet sind	121.700,00		
	- Erträge der Kontogruppe 80 mit Projektcode 1			
2301	Entnahmen von Rücklagen endfälliger Darlehen (Kontengruppe 893)			
Jährliche wiederkehrende Einzahlungen		121.700,00		
36	Auszahlungen aus der Finanzierungstätigkeit (ohne Projektcode 1)		375.100,00	
2401	Zuweisung an Rücklagen endfälliger Darlehen (Kontengruppe 793)			
342	Auszahlungen aus der Gewährung von Darlehen sowie gewährten Vorschüssen (ohne 342x mit Projektcode - Anzahlungen)			
1141	Vorräte (+ Veränderung)			
1142	Gegebene Anzahlungen auf Vorräte (+ Veränderung)			
1170	Aktive Rechnungsabgrenzung			
	Auszahlungen (Investitionen) der Kontengruppe 000-083, die keinem Projekt mit Projektcode 1 zugeordnet sind		26.800,00	
Jährliche wiederkehrende Auszahlungen			401.900,00	
	Kontengruppe 871, KT der Ergebnisrechnung, mit Projektcode (BZ)	-7.200,00		
Summe Kapitaltransfers der Ergebnisrechnung		-7.200,00		
H1 Jährliches Haushaltspotential (Eigenmittel)		2.979.200,00	3.102.800,00	-123.600,00
H4VJ Haushaltspotential Vorjahr (Endbestand HP-RL Vorjahr, Konto 935077 = AB)				-372.300,00
H2 verfügbares Haushaltspotential (Eigenmittel)				-495.900,00

MVAG	Mittelverwendungs- und -aufbringungsgruppen	Mittelaufbringung	Mittelverwendung	Saldo
Information 1 - Berechnung der tatsächlichen Liquidität				
im verfügbaren Haushaltspotential enthaltene Bedarfszuweisungen zur Liquiditätssteigerung aus Kontogruppe 871, KT der Ergebnisrechnung ohne Projektcode		190.000,00		
tatsächlicher Liquiditätsbedarf ohne Rücklagenauflösung (Abgang)		-685.900,00		
2401	Zuweisungen an Haushaltsrücklagen (Kontengruppe 794)		4.100,00	
2401	Zuweisungen an Haushaltsrücklagen (Kontengruppe 795)			
Jährliche Aufwände für Rücklagen			4.100,00	
2301	Entnahmen von Haushaltsrücklagen (Kontengruppe 894)			
2301	Entnahmen von Haushaltsrücklagen (Kontengruppe 895)			
Jährliche RL-Erträge f. Investitionen (finanzw.)		0,00		
H3 verfügbares Haushaltspotential (Eigenmittel) nach finanzwirksamen Rücklagen		-495.900,00	4.100,00	-500.000,00
- Zuweisungen und Umbuchungen an investive Vorhaben			12.100,00	-12.100,00
+ Rückführungen und Umbuchungen von investiven Vorhaben				0,00
H4 kumuliertes Haushaltspotential (Eigenmittel) Endbestand		-495.900,00	16.200,00	-512.100,00

MFP - Schuldenentwicklung

Bezeichnung	VA 2026	Plan 2027	Plan 2028	Plan 2029	Plan 2030
Gesamte Schulden					
Buchwert 01.01.	4.852.000	4.646.400	4.230.800	3.813.800	3.417.900
Zugang	212.000				
Tilgung	417.600	415.600	417.000	395.900	375.100
Buchwert 31.12.	4.646.400	4.230.800	3.813.800	3.417.900	3.042.800
Zinsen	118.600	126.700	110.000	95.800	83.100
Ersätze	14.000	14.000	14.000		
Gesamt-Schuldendienst	536.200	542.300	527.000	491.700	458.200
nicht Maastricht-relevante Schulden					
Buchwert 01.01.	3.273.500	3.179.700	2.873.900	2.568.200	2.266.400
Zugang	212.000				
Tilgung	305.800	305.800	305.700	301.800	298.000
Buchwert 31.12.	3.179.700	2.873.900	2.568.200	2.266.400	1.968.400
Zinsen	77.400	81.200	71.000	61.000	51.100
Ersätze					
Gesamt-Schuldendienst	383.200	387.000	376.700	362.800	349.100
Maastricht-relevante Schulden					
Buchwert 01.01.	1.578.500	1.466.700	1.356.900	1.245.600	1.151.500
Zugang					
Tilgung	111.800	109.800	111.300	94.100	77.100
Buchwert 31.12.	1.466.700	1.356.900	1.245.600	1.151.500	1.074.400
Zinsen	41.200	45.500	39.000	34.800	32.000
Ersätze	14.000	14.000	14.000		
Gesamt-Schuldendienst	153.000	155.300	150.300	128.900	109.100

Seite	Inhalt
3	Vorbericht
21	Ergebnishaushalt Gesamt 1. Ebene (Anlage 1a) - interne Vergütungen enthalten
25	Finanzierungshaushalt Gesamt 1. Ebene (Anlage 1b) - interne Vergütungen enthalten
29	Ergebnishaushalt Gesamt 1. und 2. Ebene (Anlage 1a) - interne Vergütungen enthalten
33	Finanzierungshaushalt Gesamt 1. und 2. Ebene (Anlage 1b) - interne Vergütungen enthalten
39	Ergebnishaushalt Bereichsbudget 1. und 2. Ebene (Anlage 1a)
61	Finanzierungshaushalt Bereichsbudget 1. und 2. Ebene (Anlage 1b)
103	Ergebnis- und Finanzierungsvoranschlag Detailnachweis
185	Haushaltspotential (aufbauend auf der Ergebnisrechnung)
191	Nachweis der Investitionstätigkeit
205	Nachweis der sonstigen Investitionen (nur VC 2)
211	Dienstpostenplan
215	Personaldaten iSd ÖStp (Anlage 4)
221	Querschnitt (Anlage 5b)
225	Nachweis über Transferzahlungen (Anlage 6a)
231	Nachweis über Haushaltsrücklagen und Zahlungsmittelreserven (Anlage 6b)
235	Einzelnachweis über Finanzschulden und Schuldendienst (Anlage 6c)
245	Nachweis über haushaltsinterne Vergütungen (Anlage 6f)
249	Leasingspiegel (Anlage 6i)
253	Rückstellungsspiegel (Anlage 6q)
257	Nachweis Vermögen mit abgeänderter Nutzungsdauer
263	MFP - Ergebnishaushalt Gesamt 1. Ebene - interne Vergütungen enthalten
267	MFP - Finanzierungshaushalt Gesamt 1. Ebene - interne Vergütungen enthalten
271	MFP - Ergebnishaushalt Gesamt 1. und 2. Ebene - interne Vergütungen enthalten
275	MFP - Finanzierungshaushalt Gesamt 1. und 2. Ebene - interne Vergütungen enthalten
281	MFP - Haushaltspotential (aufbauend auf der Ergebnisrechnung)
299	MFP - Schuldenentwicklung