

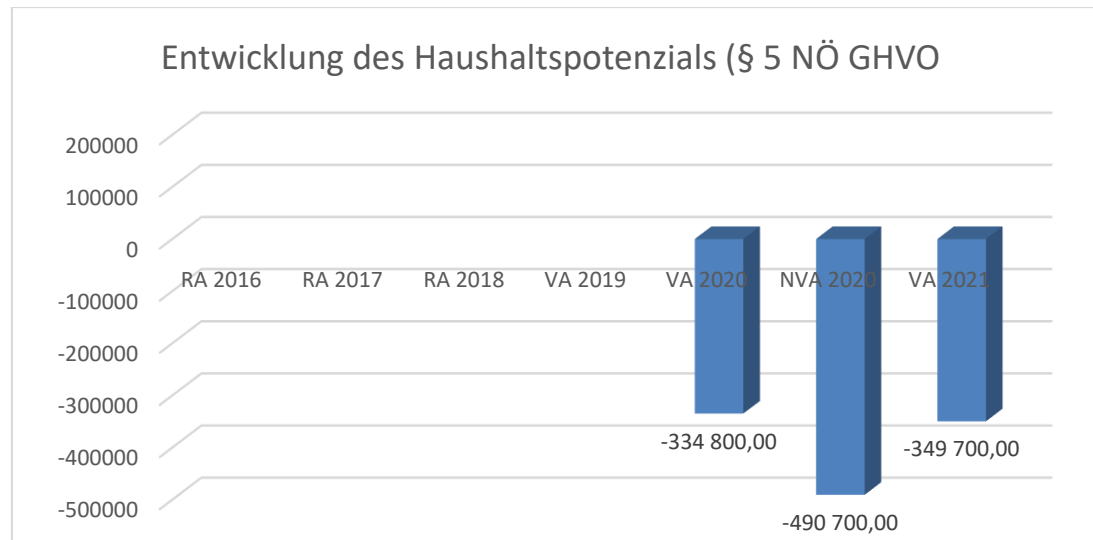


Gemeinde Weinzierl am Walde
Voranschlag 2021

Vorbericht

Vorbericht zum Voranschlag 2021 gemäß § 3 der NÖ Gemeindehaushaltsverordnung (NÖ GHVO)

Entwicklung des Haushaltspotenzials



Erläuterung:

Das Haushaltspotential hat seine Grundlage in § 67 Z. 11 der NÖ Gemeindeordnung 1973 (NÖ GO 1973) und war erstmals im Voranschlag 2020 auszuweisen. Die Angaben zu den Vorjahren vor 2020 entfallen daher.

Das Haushaltspotenzial ist für den Voranschlag, den mittelfristigen Finanzplan und den Rechnungsabschluss zu ermitteln (§ 5 NÖ Gemeindehaushaltsverordnung). Der Aufbau des Haushaltspotenzial hat der Beilage 1 gemäß § 5 NÖ Gemeindehaushaltsverordnung zu entsprechen.

Das Haushaltspotential ergibt sich aus der Differenz der wiederkehrenden Mittelaufbringungen abzüglich der wiederkehrenden Mittelverwendungen unter Berücksichtigung der entsprechenden Forderungen und Verbindlichkeiten und hat seine Grundlage in § 67 Z 11 NÖ Gemeindeordnung 1973, LGBl.1000.

Das Haushaltspotenzial ist eine wichtige Kenngröße und gibt die aktuelle Leistungsfähigkeit der Gemeinde wieder. Das schafft Vergleichbarkeit mit der bisherigen Rechtslage, aus der Überschüsse und Abgänge abzuleiten waren und dient der Transparenz.

Ist das Haushaltspotenzial innerhalb des Zeitraumes des mittelfristigen Finanzplanes laufend negativ bzw. die allgemeine Haushaltsrücklage aufgebraucht und Kassenkredite überzogen, so hat die Gemeinde ein Haushaltskonsolidierungskonzept zu erstellen (§ 72b Abs. 1 Z. 2 NÖ GO 1973).

Ermittlung des Haushaltspotenzial (§ 5 Haushaltspotenzial Abs. 3 bis 9):

Die Summe der Erträge der Ergebnisrechnung (SU 21) sowie die Summe der Aufwendungen (SU 22) ist um die nicht finanzwirksamen Erträge und Aufwendungen zu reduzieren. Daraus ergibt sich die Summe des finanzwirksamen Ergebnisses.

Die Summe des finanzwirksamen Ergebnisses ist um die jährlich wiederkehrenden vermögenswirksamen Einzahlungen zu erhöhen beziehungsweise um die jährlich wiederkehrenden vermögenswirksamen Auszahlungen zu reduzieren. Eine weitere Reduzierung der Summe der finanzwirksamen Ergebnisse erfolgt um die Kapitaltransfers der Ergebnisrechnung (Kontengruppe 871). Daraus ergibt sich das jährliche Haushaltspotenzial.

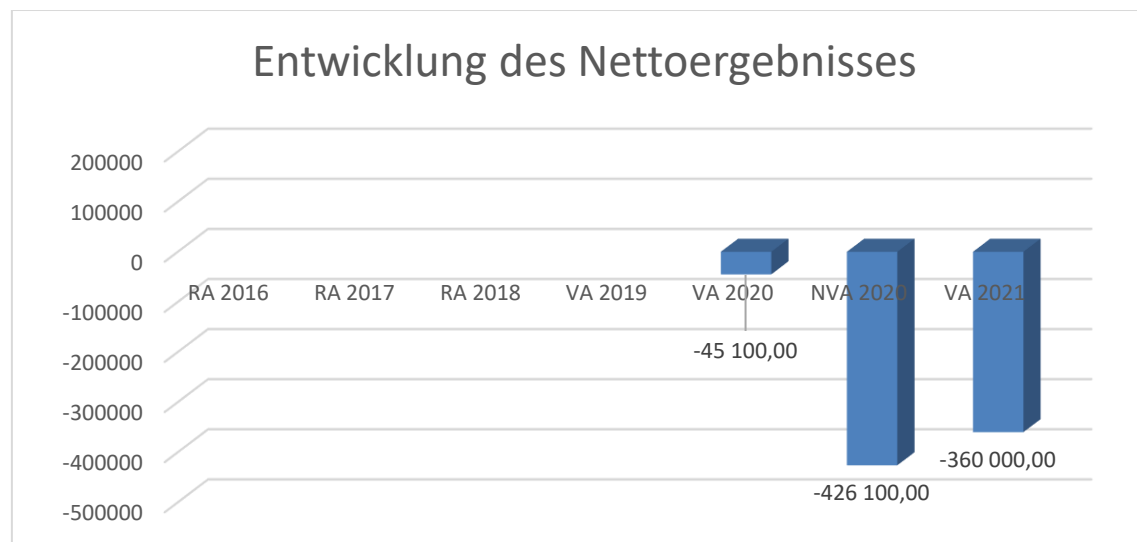
Das jährliche Haushaltspotenzial ist um das Ergebnis des Haushaltspotenzials des Vorjahres zu erhöhen bzw. zu vermindern. Daraus ergibt sich das verfügbare Haushaltspotenzial. Vom verfügbaren Haushaltspotenzial kann eine Dotierung finanzwirksamer Rücklagen erfolgen und führt dies gleichzeitig zu einer Verminderung des verfügbaren Haushaltspotenzials. Die Auflösung einer finanzwirksamen Rücklage (außerhalb eines Einzelnachweises im Sinne des § 3) erhöht wiederum das verfügbare Haushaltspotenzial.

Ist nach Dotierung von Rücklagen ein positives Ergebnis des verfügbaren Haushaltspotenzials gegeben, kann dies zur Bedeckung von Maßnahmen im Sinne eines Einzelnachweises gemäß § 67 Z 2 NÖ Gemeindeordnung 1973, LGBl. 1000, (Investitionsnachweis), welche beispielsweise über die Kontengruppe 910 zu buchen sind, verwendet werden. In der Folge ergibt sich das kumulierte Haushaltspotenzial.

Vom ermittelten kumulierten Haushaltspotenzial sind zur transparenten Darstellung zusätzlich die Forderungen und Verbindlichkeiten der Teilsumme A des Nachweises über die offenen Forderungen und Verbindlichkeiten (Beilage 3) anzuführen. Das kumulierte Haushaltspotenzial (§ 67 Z 11 NÖ Gemeindeordnung 1973, LGBl. 1000) kann auf dem Konto 935099 „zweckgebundene Haushaltsrücklage ohne Zahlungsmittelreserven – Haushaltspotenzial“ in der Buchhaltung jährlich ausgewiesen werden.

Die Gemeinde hat sicherzustellen, dass das Haushaltspotenzial aus den Detailkonten der integrierten Haushalte entsprechend der VRV 2015 (Ergebnis-, Finanzierungs- und Vermögensrechnung) grundsätzlich automatisch ermittelt wird. Ist eine vollständig automatisierte Berechnung nicht möglich, hat eine händische Berechnung zu erfolgen. Die Daten sind möglichst EDV-unterstützt zusammenzuführen. In diesem Fall sind die Daten zusätzlich im Rahmen der Rechenwerke (§§ 72 bis 73 bzw. §§ 82 bis 84 NÖ Gemeindeordnung 1973, LGBl. 1000) gesondert zu prüfen. Eine laufende Fortführung der Anfangs- und Endbestände des Haushaltspotenzials ist vorzusehen. Im Jahr der erstmaligen Berechnung (2020) ist das voraussichtliche Sollergebnis des ordentlichen Haushalts des Finanzjahres 2019 heranzuziehen.

Entwicklung des Nettoergebnisses



Erläuterung:

Beim Nettoergebnis handelt es sich um das Ergebnis des Ergebnisvoranschlages und war erstmals für das Haushaltsjahr 2020 auszuweisen. Die Angaben zu den Vorjahren vor 2020 entfallen daher.

Ein positives Nettoergebnis bedeutet, dass die Erträge voraussichtlich ausreichend sein werden, die Aufwendungen für die kommunalen Leistungen (inklusive des Werteverzehrs des Anlagevermögens in Form der Abschreibungen) abzudecken. Das positive Nettoergebnis gewährleistet eine Substanzerhaltung. Ein negatives Nettoergebnis heißt, dass dies nicht zur Gänze (in der Höhe des negativen Wertes) möglich ist.

Nettoergebnis und Nettofinanzierungssaldo:

In der Ergebnisrechnung ist das Nettoergebnis, die Differenz aus der Summe der Erträge und Aufwendungen, darzustellen. Unter dem Nettoergebnis sind Zuweisungen an bzw. Entnahmen aus Haushaltsrücklagen (§ 27) darzustellen.

Das Nettoergebnis wird in die Vermögensrechnung in den Posten „Nettovermögen“ automatisiert übertragen. Ein positives Nettoergebnis erhöht das Nettovermögen einer Gemeinde, ein negatives Nettoergebnis vermindert das Nettovermögen.

Das Ergebnis der operativen Gebarung (Saldo 1) und der investiven Gebarung (Saldo 2), das ist die allgemeine Gebarung der Finanzierungsrechnung, ist der Nettofinanzierungssaldo (Saldo 3). Dem Nettofinanzierungssaldo ist der Geldfluss der Finanzierungstätigkeit (Saldo 4) hinzuzurechnen. Die Summe ergibt den Geldfluss aus der voranschlagswirksamen Gebarung (Saldo 5).

Die nicht voranschlagswirksamen Ein- und Auszahlungen nach § 12 sind im Geldfluss aus der nicht voranschlagswirksamen Gebarung (Saldo 6) in der Finanzierungsrechnung auszuweisen.

Aus der Summe der nicht voranschlagswirksamen Ein- und Auszahlungen (Saldo 6) und den voranschlagswirksamen Ein- und Auszahlungen (Saldo 5) ergibt sich die Veränderung an liquiden Mitteln (Saldo 7). Der Anfangsbestand, die Veränderung und der Endbestand an liquiden Mitteln in der Finanzierungsrechnung haben jenen in der Vermögensrechnung zu entsprechen.

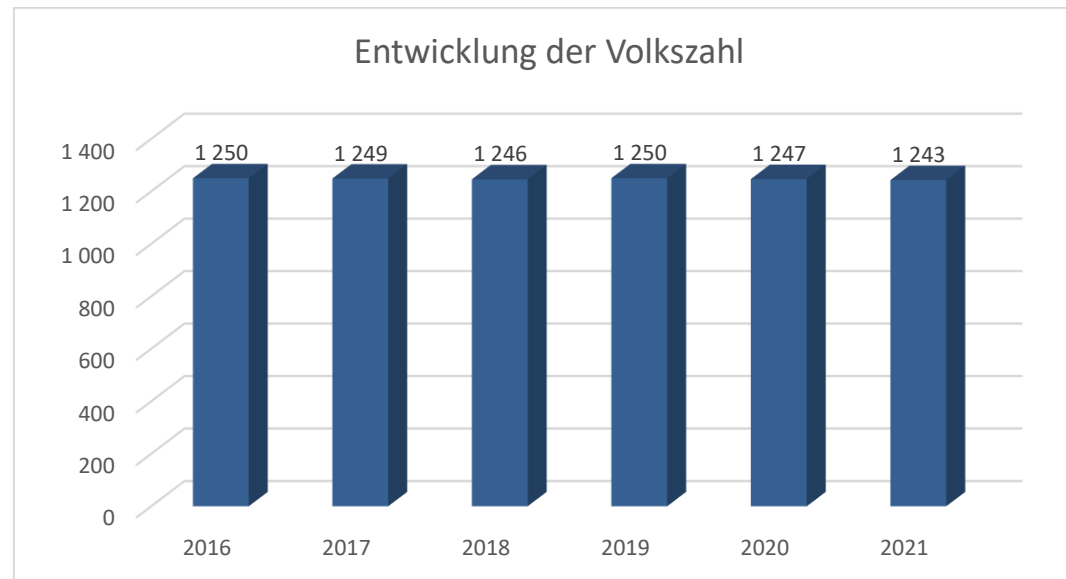
Begründung durch die Gemeinde:

Der Ergebnishaushalt zeigt das Nettoergebnis (=Differenz zwischen Erträgen und Aufwendungen) sowie die Rücklagenentwicklung. Das Nettoergebnis, d.h. der Saldo aus Erträgen und Aufwendung, zeigt, ob die Gemeinde die kommunalen Leistungen und die dafür erforderliche Infrastruktur mit eigenen Mitteln erwirtschaften kann. Das Nettoergebnis wurde durch die Umstellung mit dem Voranschlag 2020 erstmals erfasst.

Das negative Nettoergebnis in Höhe von minus 360.000,00 Euro bedeutet, dass die Aufwendungen nicht vollständig gedeckt werden können.

Die negativen Auswirkungen (Rückgang der Steuereinnahmen) bei den Ertragsanteilen in Folge der SARS-CoV-2-Pandemie wurden berücksichtigt.

Entwicklung der Volkszahl gemäß § 10 Abs. 7 FAG 2017, BGBl. I Nr. 116/2016 in der Fassung BGBl. I Nr. 106/2018



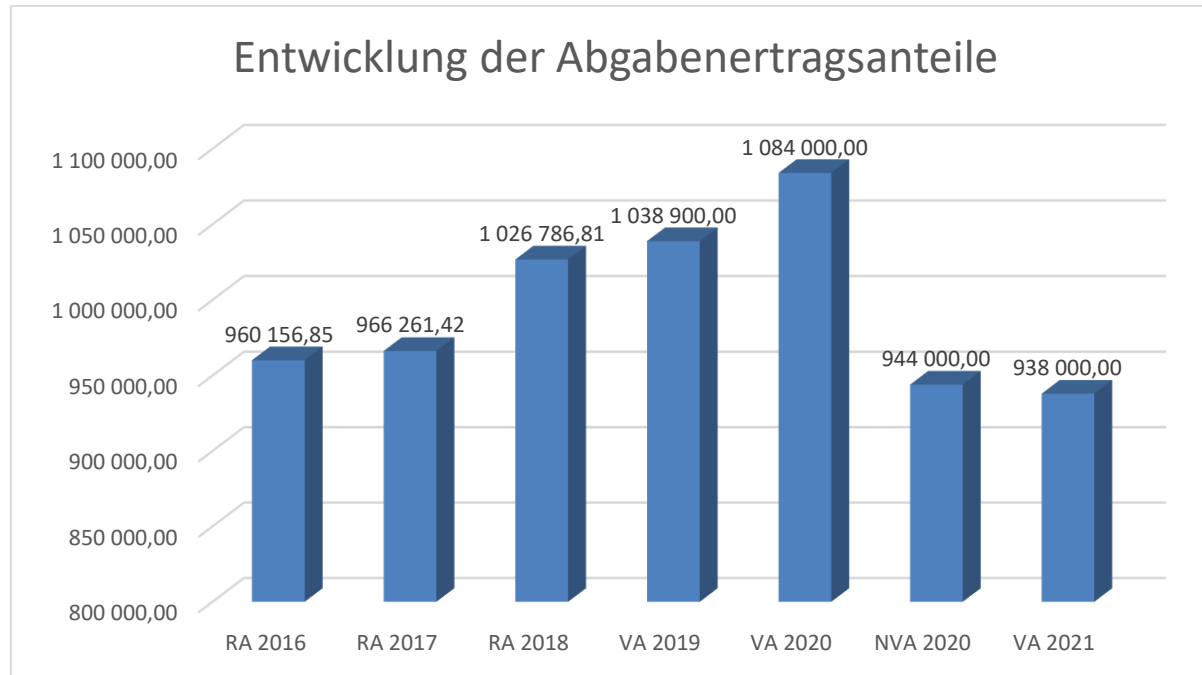
Erläuterung:

Die Volkszahl (Wohnbevölkerung) gemäß § 10 Abs. 7 FAG 2017 wird jährlich von der Bundesanstalt Statistik Austria zum Stichtag 31. Oktober festgestellt und wirkt mit dem Beginn des übernächsten Kalenderjahres. Rechtsgrundlage für die Volkszahl: Registerzählungsgesetz BGBl. I. Mr. 33/2006. Die Volkszahl dient für die Berechnung der Abgabenertragsanteile und darf nicht automatisch mit der Volkszahl für die Berechnung der Gemeinderatsmandate verwechselt werden. Eine jährliche Veränderung der Volkszahl ist ein wesentlicher Indikator für die Berechnung der Abgabenertragsanteile.

Begründung durch die Gemeinde:

Die Volkszahl der Gemeinde Weinzierl am Walde verzeichnet in den letzten Jahren keine bedeutenden Schwankungen.

Entwicklung der Abgabenertragsanteile



Erläuterung:

Die Gebietskörperschaften (Bund, Länder und Gemeinden) erhalten auf Basis des aktuellen Finanzausgleichs aus den gemeinschaftlichen Bundesabgaben (z.B. Umsatzsteuer, Körperschaftssteuer, Lohnsteuer, Versicherungssteuer, Mineralölsteuer, Normverbrauchsabgabe, Tabaksteuer udgl.) entsprechende Anteile. Im Bereich der Gemeinden spielen dabei die Volkszahl und der abgestufte Bevölkerungsschlüssel eine besondere Rolle. Die sogenannten „Abgabenertragsanteile“ bilden in den meisten Gemeinden die wichtigste Einnahmequelle.

Ein Steigen der Abgabenertragsanteile weist auch auf eine Erhöhung der Volkszahl hin, sowie ein Sinken der Abgabenertragsanteile auf eine Reduktion der Volkszahl hinweist.

Begründung durch die Gemeinde:

In der Gemeinde Weinzierl am Walde war die Volkszahl in den letzten Jahren relativ konstant, wodurch sich auch die Abgabenertragsanteile in den letzten Jahren nicht wesentlich verändert haben.

Die sinkenden Abgabenertragsanteile im Jahr 2021 sind negative Auswirkungen (Rückgang der Steuereinnahmen) in Folge der SARS-CoV-2-Pandemie. Aufgrund der Pandemie wurden bereits weniger Abgabenertragsanteile im Jahr 2020 in Höhe von € 140.000,00 im Vergleich zum Voranschlag 2020 verzeichnet. (Siehe Nachtragsvoranschlag 2020)

Vorschüsse auf die Ertragsanteile der Gemeinden

in Mio. EUR	Vorschüsse Oktober		Veränd. in %	Vorschüsse Jän. - Okt.		Veränd. in %	Vorschüsse 2019
	2019	2020		2019	2020		
Burgenland	29,0	24,7	-14,8%	229,2	208,4	-9,1%	271,9
Kärnten	68,9	58,2	-15,5%	541,1	495,0	-8,5%	643,5
Niederösterreich	188,8	160,5	-15,0%	1 478,0	1 356,0	-8,3%	1 754,7
Oberösterreich	182,9	153,2	-16,2%	1 412,3	1 293,5	-8,4%	1 678,3
Salzburg	78,1	66,3	-15,2%	623,7	575,0	-7,8%	741,1
Steiermark	145,1	120,7	-16,8%	1 138,1	1 032,9	-9,2%	1 350,4
Tirol	99,9	86,1	-13,8%	797,2	737,5	-7,5%	953,8
Vorarlberg	54,8	47,4	-13,5%	434,6	402,9	-7,3%	517,5
Wien	312,3	264,0	-15,4%	2 449,9	2 241,8	-8,5%	2 924,6
Gesamt Gemeinden ohne Wien	847,5	717,1	-15,4%	6 654,2	6 101,2	-8,3%	7 911,2
Gesamt Gemeinden mit Wien	1 159,8	981,1	-15,4%	9 104,1	8 343,0	-8,4%	10 835,9

Inkl. 12,8% Gemeinde-Bedarfszuweisungsmittel; Datenquelle: BMF II/3

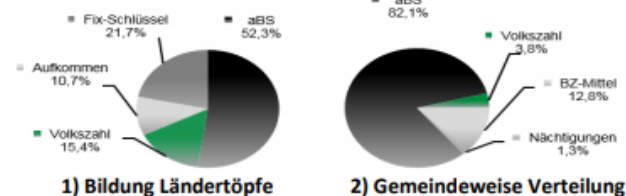
Erläuternde Bemerkungen zu den Gemeinde-Ertragsanteilen:

In einem 1. Schritt werden die Anteile der Gemeinden an den gemeinschaftlichen Bundesabgaben auf die 9 Ländertöpfe aufgeteilt, im 2. Schritt dann auf die einzelnen Gemeinden. Die Diagramme zeigen exemplarisch für das Jahr 2014 die Verteilungsschlüssel (rechnerische Zusammenfassung der Einzelregelungen des FAG), die zur Ermittlung der Gemeinde-Ertragsanteile verwendet werden.

Seit 1.1.2009 erfolgt die Verteilung der Ertragsanteile aufgrund der Bevölkerungsstatistik (Registerzählung) der Statistik Austria. Dem abgestuften Bevölkerungsschlüssel (kurz aBS) kommt nach wie vor bei der Verteilung der Mittel eine dominante Rolle zu. Wie auch nebenstehende Tabelle zeigt, wird diese für kleine und mittlere Gemeinden finanziell diskriminierende Gewichtung für Kommunen unter 10.000 Einwohner etwas entschärft, indem ihre Bevölkerungszahl ab 2011 bei der Ermittlung ihrer Ertragsanteile mit dem rechnerischen Faktor von 1 41/67 (anstatt 1 1/2) vervielfacht wird. Von den oben dargestellten EA-Vorschüssen (ohne Einbeziehung der Zwischenabrechnung) werden vom jeweiligen Land 12,8 Prozent einbehalten. Diese Mittel in Höhe von jährlich rund 1 Mrd. EUR werden danach von den Ländern in Form von Bedarfszuweisungen an die Gemeinden verteilt.

Die unterschiedliche Entwicklung der Gemeinde-EA ist großteils durch örtliche Steueraufkommen (z.B. Grunderwerbsteuer) bedingt. Die überwiesenen EA-Vorschüsse der Gemeinden errechnen sich anhand des Ertrages gemeinschaftlicher Bundesabgaben des jeweils zweitvorangegangenen Monats, die Vorschüsse des Monats September basieren also auf dem Abgabenaufkommen des Monats Juli. Das Ergebnis der Zwischenabrechnung (ZA = Jahresabrechnung der EA-Vorschüsse des Vorjahres) wird mit den EA-Vorschüssen des Monats März verrechnet. Vor allem bedingt durch die unterjährigen Vorschüsse auf die KEST II entstanden im Finanzausgleichsjahr 2019 Übergenüsse in Höhe von -17,3 Mio. EUR, die mit den März-2020-Vorschüssen auf die Gemeindeertragsanteile verrechnet wurden. (Die gegenständlichen Daten enthalten nicht die § 13 Abs. 3 Vorschüsse.)

Exemplarisch der Verteilungsschlüssel 2017



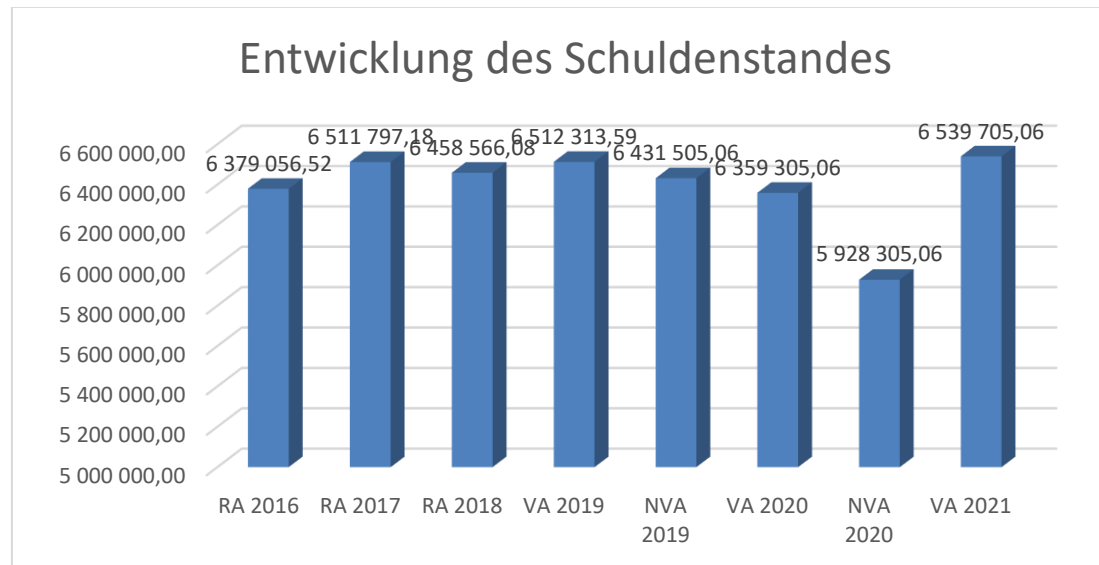
aBS Gemeinden	gem. FAG 2008 sowie FAG 2017	
	2008 - 2010	2011 - 2021
bis 10.000 EW	1 1/2	1 41/67
10.001-20.000	1 2/3	1 2/3
20.001-50.000	2	2
ab 50.001 EW	2 1/3	2 1/3

Entwicklung wesentlicher gemeinschaftlicher Bundesabgaben

in Mio. EUR	Erfolg August		Veränd. in %	Erfolg Jänner - Aug.		Veränd. in %	Gemeindeanteil 2018-2021
	2019	2020		2019	2020		
Einkommen- und Vermögensteuern							
Veranlagte Einkommensteuer	1 247,5	854,5	-31,5%	2 844,0	1 377,6	-51,6%	11,849%
Lohnsteuer	2 241,4	2 215,1	-1,2%	18 339,8	18 245,5	-0,5%	11,849%
Kapitalertragsteuer I	98,1	104,6	6,6%	1 522,8	957,7	-37,1%	11,849%
Kapitalertragsteuer II (Zinsen)	49,7	54,9	10,4%	408,4	507,2	24,2%	11,849%
Körperschaftsteuer	2 095,9	1 266,9	-39,6%	5 642,0	3 324,8	-41,1%	11,849%
Umsatzsteuer	2 598,9	2 391,5	-8,0%	19 835,8	17 424,7	-12,2%	11,849%
Kunstförderungsbeitrag	0,0	0,0		13,4	13,4	0,1%	11,849%
Verbrauchssteuern							
Tabaksteuer	184,1	190,1	3,3%	1 264,9	1 309,4	3,5%	11,849%
Biersteuer	18,5	20,0	8,5%	133,6	123,1	-7,9%	11,849%
Mineralölsteuer	430,4	319,7	-25,7%	2 937,3	2 404,4	-18,1%	11,849%
Alkoholsteuer	12,5	13,1	5,0%	102,4	89,1	-13,0%	11,849%
Verkehrssteuern							
Kapitalverkehrssteuern	0,2	0,1	-42,8%	0,7	0,9	37,7%	11,849%
Werbeabgabe	8,8	7,4	-16,2%	71,1	55,9	-21,4%	11,849%
Energieabgabe	54,9	62,1	13,2%	543,9	497,9	-8,5%	11,849%
Normverbrauchsabgabe	47,1	48,3	2,5%	364,5	273,0	-25,1%	11,849%
Grunderwerbsteuer	106,2	106,8	0,6%	851,7	844,3	-0,9%	93,742%
Versicherungssteuer	91,2	93,1	2,1%	754,2	771,0	2,2%	11,849%
Motorbezogene Versicherungssteuer	206,7	213,4	3,2%	1 562,9	1 599,5	2,3%	11,849%
Kraftfahrzeugsteuer	11,9	11,0	-7,7%	40,4	36,4	-9,9%	11,849%
Konzessionsabgabe	24,5	26,6	8,5%	161,3	131,7	-18,4%	11,849%
Flugabgabe	6,6	0,1	-98,0%	46,2	19,4	-57,9%	11,849%

Datenquelle: BMF - Budgetvollzug 2019-2020; Gemeindeanteile gem. FAG 2017

Entwicklung des Schuldenstandes



Erläuterung:

Die Entwicklung des Schuldenstandes zeigt auf, inwieweit der Schuldenstand über die Jahre erhöht oder reduziert wird.

Begründung durch die Gemeinde:

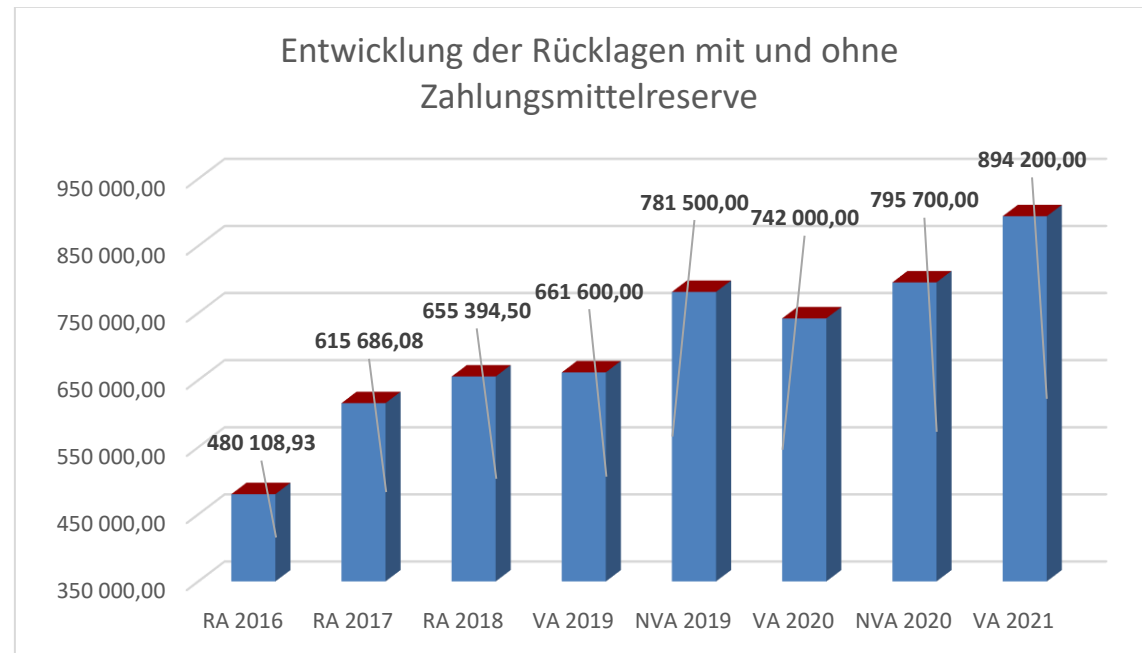
Die Veränderung des Schuldenstandes in der Höhe von rund € 510.000,00 gliedert sich in Darlehenszugang von rund € 980.000,00 und einer Tilgung von rund € 470.000,00.

Im Rechnungsjahr 2021 sollen für folgende Projekte neue Darlehen aufgenommen werden:

- WVA Siedlungsgebiet Nöhagen West: € 113.000,00
- ABA u. RW-Kanal Siedlungsgebiet Nöhagen West: € 300.000,00
- Retentionsbecken Siedlungsgebiet Nöhagen West: € 37.000,00
- WVA Weinzierl Quellfassung/Brunnen WVA BA 25 € 225.000,00
- WVA Großheinrichschlag Pumpstationsanierung WVA BA 26 € 300.000,00

Die sonstige Veränderung beim Schuldenstand resultiert aus Darlehenstilgungen. Eine Sondertilgung in der Höhe von € 64.600,00 ist dabei beim Siedlungsgebiet Nöhagen West (aus den Verkauf der Baugründe) und € 10.100,00 beim RW-Kanal vorgesehen.

Entwicklung der Rücklagen mit und ohne Zahlungsmittelreserve



Erläuterung:

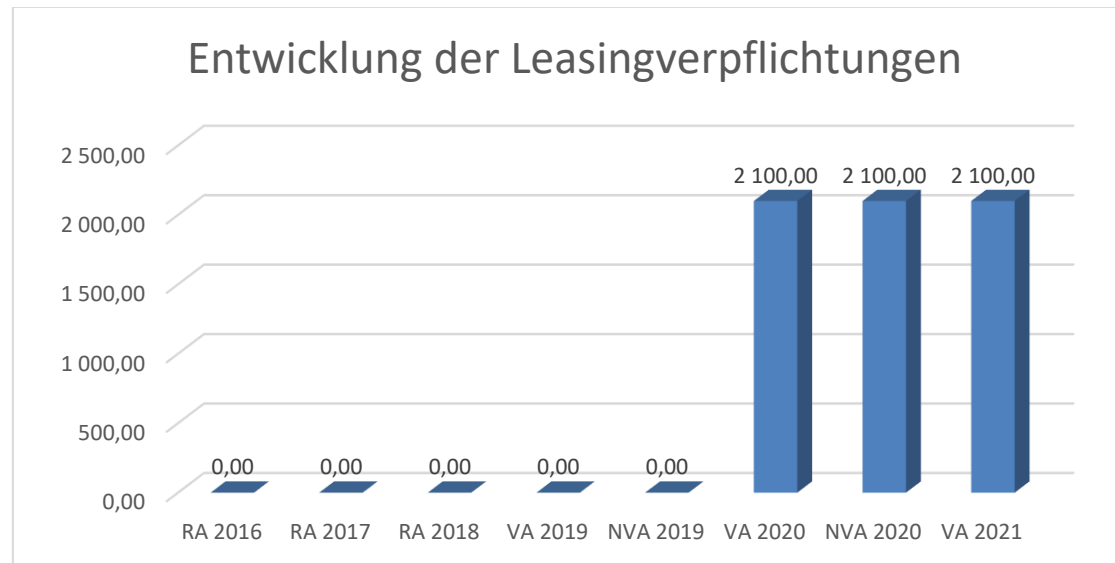
Die Entwicklung der Rücklagen zeigt an, inwieweit Rücklagen vorhanden sind und ob Rücklagen aufgebaut bzw. aufgebraucht werden.

Begründung durch die Gemeinde:

Die Gemeinde Weinzierl am Walde wird 2021 bei der Rücklage Abwasserbeseitigung IX insgesamt € 3.200,00 zuführen. Bei der Rücklage Wasserversorgung I werden voraussichtlich € 94.800,00 zugeführt werden. Bei der Mietzinsrücklage des Arzthauses werden € 5.800,00 zugeführt werden. Die Beträge resultieren aus dem positiven Saldo im Finanzierungshaushalt. Der Überschuss der Einzahlungen über die Auszahlungen stellt den Geldfluss aus der voranschlagswirksamen Gebarung dar, dieser Überschuss wird sodann der zweckgebundenen Haushaltsrücklage zugeführt.

Beim Siedlungsgebiet Nöhagen West werden ebenfalls jährlich € 6.000,00 zur Rücklage zugeführt.

Entwicklung der Leasingverpflichtungen



Erläuterung:

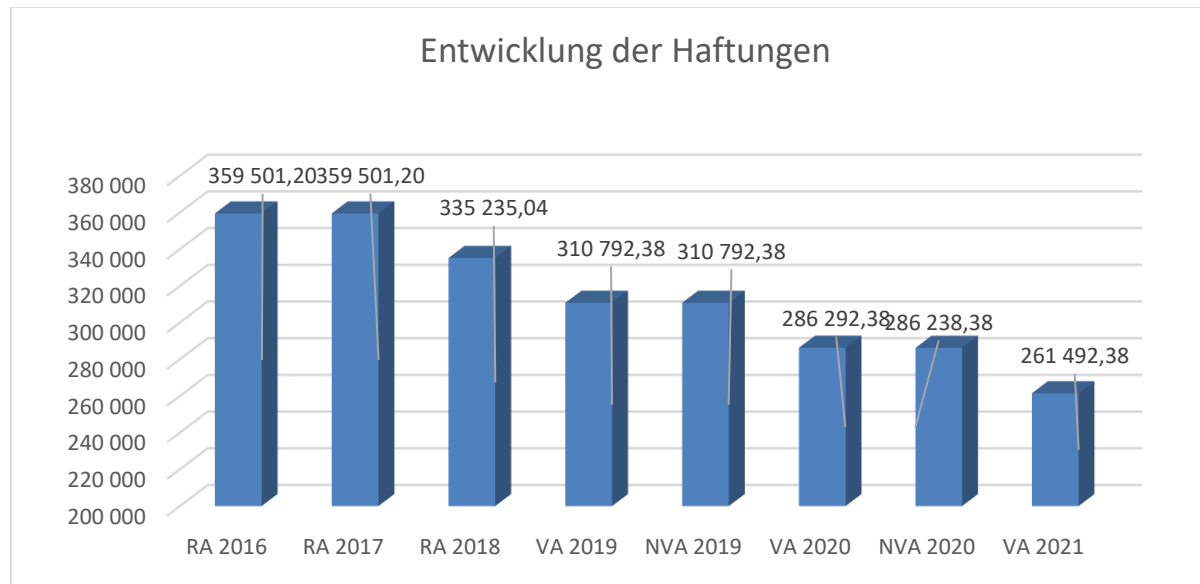
Bei den Leasingverpflichtungen handelt es sich nicht um Finanzschulden (z.B. Darlehen), sondern um Verwaltungsschulden. Unabhängig davon stellen Leasingverbindlichkeiten Leistungsverpflichtungen für die Gemeinden dar und sind daher bei einer allfälligen Finanzlagenberechnung entsprechend zu berücksichtigen.

Die Leasingverpflichtungen sind mit Beginn des Jahres 2020 in einer eigenen Anlage gemäß VRV 2015 festzuhalten.

Begründung durch die Gemeinde:

Die Entstehung der Leasingverpflichtung ab dem Jahr 2020 ist auf die Anschaffung des neuen Fahrzeuges für den Bauhof zurückzuführen. Angeschafft wurde ein VW Kastenwagen TDI 4Motion. Der Gesamtleasingbetrag beträgt € 31.440,41, wobei der Vertrag am 01.07.2019 beginnt und die Vertragsdauer 60 Monate beträgt, Laufzeit somit bis zum 30.06.2024.

Entwicklung der Haftungen



Erläuterung:

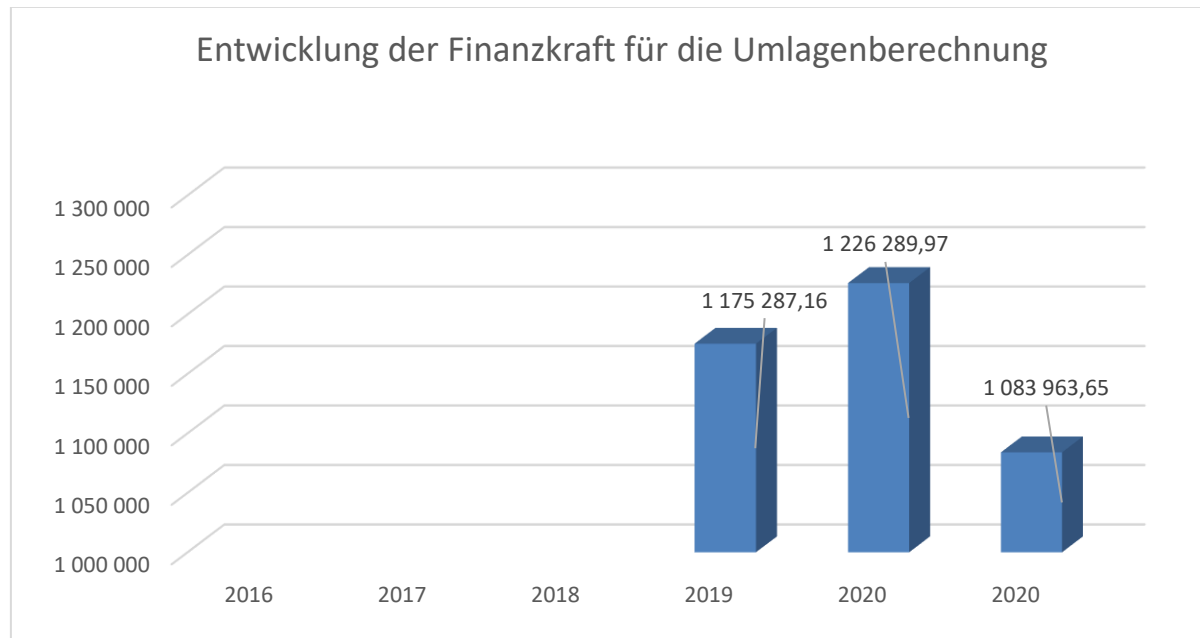
Gemäß § 78 Abs. 1 NÖ Gemeindeordnung 1973 darf die Gemeinde Darlehen, Bürgschaften und sonstige Haftungen nur übernehmen, wenn hierfür ein besonderes Interesse der Gemeinde gegeben ist, der Schuldner nachweist, dass eine ordnungsgemäße Verzinsung und Tilgung gesichert ist, die Haftungen befristet sind, der Betrag, für den haftet wird, ziffernmäßig bestimmt ist und die Gemeinde den daraus folgenden Zahlungsverpflichtungen nachkommen kann (vgl. § 78 Abs. 1 NÖ Gemeindeordnung 1973). Die Gemeinde hat sicherzustellen, dass Unternehmen mit eigener Rechtspersönlichkeit, die die Gemeinde beherrscht, nur unter denselben Voraussetzungen Haftungen übernehmen.

Begründung der Gemeinde:

Die Gemeinde Weinzierl hat folgende Haftungen:

- Haftung Darlehen Abwassergenossenschaft Großheinrichschlag, Laufzeit bis 31.12.2030
- Haftung Darlehen Abwassergenossenschaft Habruck, Laufzeit bis 31.12.2032
- Haftung Darlehen Abwassergenossenschaft Lobendorf, Laufzeit bis 31.12.2032

Entwicklung der Finanzkraft für die Umlagenberechnung



Erläuterung:

Die Finanzkraft einer Gemeinde wird aus den Erträgen der ausschließlichen Gemeindeabgaben ohne die Gebühren für die Benützung von Gemeindeeinrichtungen und -anlagen und ohne die Interessentenbeiträge von Grundstückseigentümern und Anrainern und den Ertragsanteilen an den gemeinschaftlichen Bundesabgaben ohne Spielbankenabgab ermittelt.

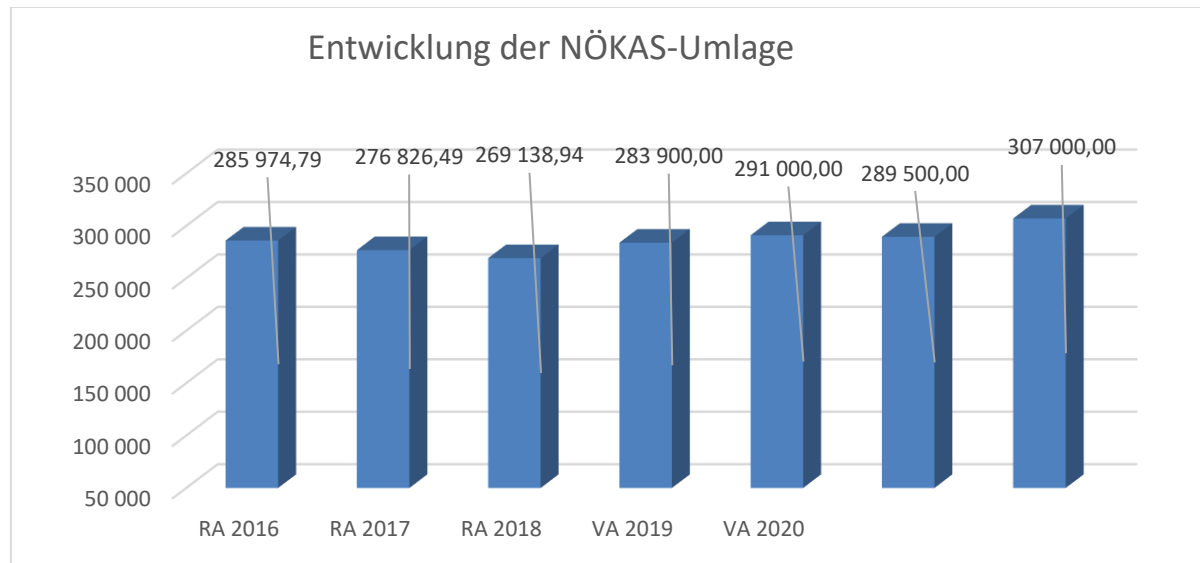
Basis für die Ermittlung der Finanzkraft sind die tatsächlichen Beträge aufgrund der Rechnungsabschlüsse. Die Darstellung der Entwicklung der Finanzkraft für die Umlagenberechnung hat insbesondere auf die Beitragsleistung der Gemeinden zum NÖ Krankenanstaltensprengel (NÖKAS) und zur Sozialumlage Auswirkungen. Eine Erhöhung oder Reduktion/Verminderung der Finanzkraft wirkt sich unmittelbar auf die Beitragsleistung aus.

Begründung durch die Gemeinde:

Je höher die Finanzkraft ist, desto besser ist eine Gemeinde mit Finanzmittel ausgestattet und kann damit den laufenden Betrieb sichern, aber auch Investitionen tätigen.

Die Verringerung der Finanzkraft der Gemeinde Weinzierl am Walde ist auf die COVID-19 Pandemie zurückzuführen.

Entwicklung der NÖKAS-Umlage



Erläuterung:

Das Landesgebiet ist Beitragsbezirk und Krankenanstaltensprengel für alle öffentlichen Krankenanstalten in Niederösterreich. Beitragsbezirk und Krankenanstaltensprengel sind ein Gemeindeverband. Dem Gemeindeverband gehören alle Gemeinden Niederösterreichs an. Der Gemeindeverband ist juristische Person, er hat seinen Sitz am Sitz der Landesregierung und trägt die Bezeichnung "NÖ Krankenanstaltensprengel" (§ 61 Abs. 1 NÖ Krankenanstaltengesetz - NÖ KAG). Der NÖ Krankenanstaltensprengel (NÖKAS) besorgt seine Aufgaben durch einen Ausschuss.

Die Gemeinden haben an den NÖ Krankenanstaltensprengel monatliche Beiträge zu leisten. Berechnungsgrundlage bilden dabei die Volkszahl und die Finanzkraft der Gemeinden. Steigerungen bei der Volkszahl und bei der Finanzkraft führen daher zu höheren Beitragsleistungen bei den Gemeinden.

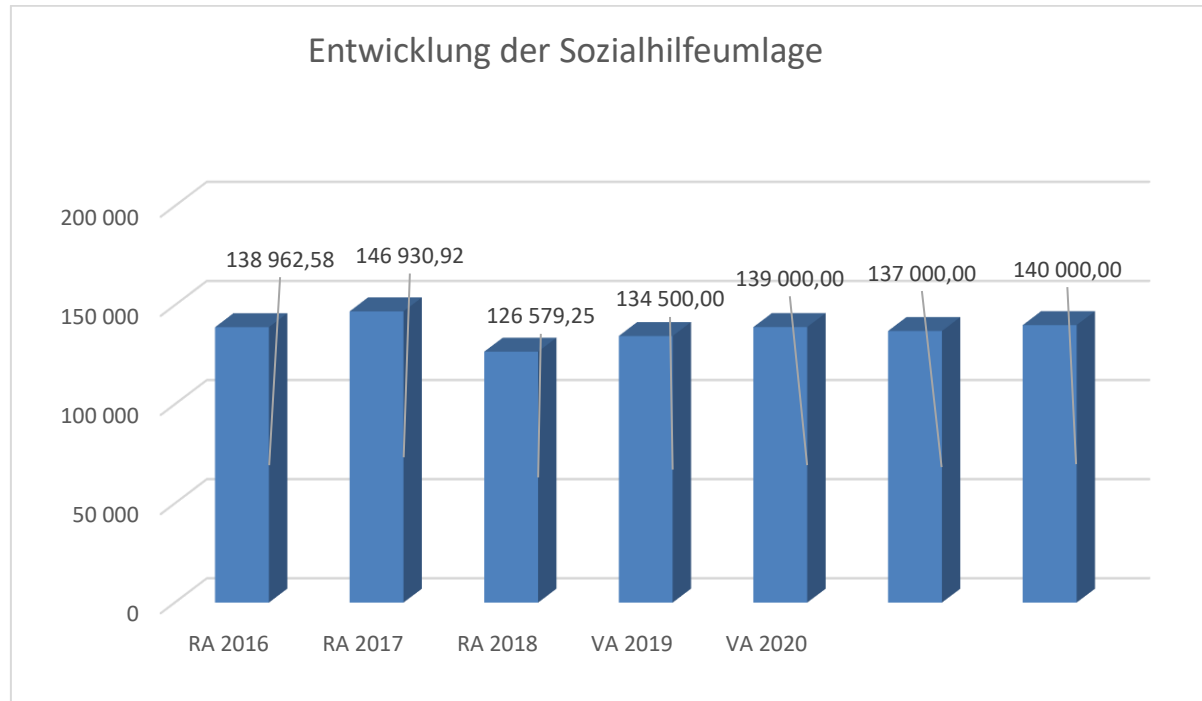
Diese monatlichen Beiträge werden von den der Gemeinde gebührenden monatlichen Vorschüsse auf die Ertragsanteile an den gemeinschaftlichen Bundesabgaben einbehalten. Die Beitragsleistungen der Gemeinden werden zur Errichtung, Umgestaltung oder Erweiterung u.v.m. der öffentlichen Krankenanstalten verwendet.

Begründung durch die Gemeinde:

Der NÖKAS - Beitrag für den Zweckertrag wird mit 50% der Volkszahl und 50% nach der Finanzkraft ermittelt und monatlich von den Abgabenertragsanteilen einbehalten. Der NÖKAS – Verwaltungsaufwand wird nach der Volkszahl ermittelt und wird mit den Abgabenertragsanteilen im März einbehalten.

Die Entwicklung der NÖKAS – Umlage der Gemeinde Weinzierl am Walde ist vergleichbar mit der Entwicklung der Volkszahl.

Entwicklung der Sozialhilfeumlage



Erläuterung:

Die Gemeinden haben jährlich einen Beitrag zu den vom Land zu tragenden Kosten der Sozialhilfe, die nicht durch Kostenbeitrags- und Ersatzleistungen oder durch sonstige für Zwecke der Sozialhilfe bestimmte Zuschüsse gedeckt sind, in der Höhe von 50 % an das Land zu entrichten (§ 44 NÖ Sozialhilfe-Ausführungsgesetz – NÖ SAG).

Die Leistungen für die Sozialhilfe-Umlage werden von der Landesregierung auf die einzelnen Gemeinden nach ihrer Finanzkraft (Finanzkraft für die Umlagenberechnung) aufgeteilt.

Diese monatlichen Beiträge werden von den der Gemeinde gebührenden monatlichen Vorschüssen auf die Ertragsanteile an den gemeinschaftlichen Bundesabgaben einbehalten.

Begründung durch die Gemeinde:

Die Sozialhilfe umfasst die Hilfe bei stationärer Pflege, Hilfe zur Sicherung des Lebensbedarfes – Bedarfsorientierte Mindestsicherung, Hilfe in besonderen Lebenslagen und Hilfe für Menschen mit besonderen Bedürfnissen. Die Sozialhilfe ist nur so weit zu leisten, als der jeweilige Bedarf nicht durch eigene Mittel oder durch Leistungen Dritter gedeckt wird. Die Kosten der Sozialhilfe hat zunächst das Land zu tragen (§ 55 NÖ Sozialhilfegesetz – NÖ SHG).

Die Gemeinden werden in dreierlei Hinsicht zur Mitwirkung/Kostentragung herangezogen:

- Entgegennahme von Anträgen auf Sozialhilfe und Durchführung von Erhebungen und Stellungnahmen durch die Gemeinden.
- Wohnsitz-Gemeindebetrag: die Gemeinden, in welchen Hilfeempfänger ihren Hauptwohnsitz haben, haben dem Land 50% des Aufwandes zur Leistung der Bedarfsorientierten Mindestsicherung zu entrichten.
- Sozialhilfe-Umlage (§ 56 (1) NÖ Sozialhilfegesetz – NÖ SHG): Die Gemeinden haben jährlich einen Beitrag zu den vom Land zu tragenden Kosten der Sozialhilfe, die nicht durch Kostenbeitrags- und Ersatzleistungen oder durch sonstige für Zwecke der Sozialhilfe bestimmte Zuschüsse gedeckt sind, in der Höhe von 50% an das Land zu entrichten.

Die Leistungen für die Sozialhilfe-Umlage werden von der NÖ Landesregierung auf die einzelnen Gemeinden nach ihrer Finanzkraft aufgeteilt und monatlich von Abgabenertragsanteilen einbehalten.

Ergebnishaushalt Gesamt 1. Ebene (Anlage 1a)
- interne Vergütungen enthalten

MVAG	Mittelverwendungs- und -aufbringungsgruppen (1. Ebene)	VA 2021	VA 2020	RA 2019
211	Erträge aus der operativen Verwaltungstätigkeit	1.654.200,00	1.741.200,00	
212	Erträge aus Transfers	716.300,00	698.700,00	
213	Finanzerträge	400,00	400,00	
21	Summe Erträge	2.370.900,00	2.440.300,00	
221	Personalaufwand	424.800,00	481.400,00	
222	Sachaufwand (ohne Transferaufwand)	1.465.100,00	1.433.600,00	
223	Transferaufwand (laufende Transfers und Kapitaltransfers)	697.500,00	690.800,00	
224	Finanzaufwand	33.500,00	61.900,00	
22	Summe Aufwendungen	2.620.900,00	2.667.700,00	
SA0	Saldo (0) Nettoergebnis (21 - 22)	-250.000,00	-227.400,00	
230	Entnahmen von Haushaltsrücklagen		254.700,00	
240	Zuweisung an Haushaltsrücklagen	98.500,00	72.400,00	
23	Summe Haushaltsrücklagen	-98.500,00	182.300,00	
SA00	Nettoergebnis nach Zuweisung und Entnahmen von Haushaltsrücklagen (Saldo 0 +/- SU23)	-348.500,00	-45.100,00	

Ergebnishaushalt Gesamt 1. und 2. Ebene (Anlage 1a)
- interne Vergütungen enthalten

MVAG	Mittelverwendungs- und aufbringungsgruppen (1. und 2. Ebene)	VA 2021	VA 2020	RA 2019
211	Erträge aus der operativen Verwaltungstätigkeit	1.654.200,00	1.741.200,00	
2111	Erträge aus eigenen Abgaben	141.600,00	144.700,00	
2112	Erträge aus Ertragsanteilen	938.000,00	1.084.000,00	
2113	Erträge aus Gebühren	353.000,00	346.600,00	
2114	Erträge aus Leistungen	82.600,00	85.100,00	
2115	Erträge aus Besitz und wirtschaftlicher Tätigkeit	41.000,00	41.000,00	
2116	Erträge aus Veräußerung und sonstige Erträge	98.000,00	39.800,00	
2117	Nicht finanzierungswirksame operative Erträge			
212	Erträge aus Transfers	716.300,00	698.700,00	
2121	Transferertrag von Trägern des öffentlichen Rechts	569.400,00	555.900,00	
2122	Transferertrag von Beteiligungen			
2123	Transferertrag von Unternehmen (mit Finanzunternehmen)			
2124	Transferertrag von Haushalten und Organisationen ohne Erwerbscharakter	1.100,00	1.200,00	
2125	Transferertrag vom Ausland			
2126	Investitions- und Tilgungszuschüsse zwischen Unternehmungen und Betrieben der Gebietskörperschaft und der Gebietskörperschaft			
2127	Nicht finanzierungswirksamer Transferertrag	145.800,00	141.600,00	
213	Finanzerträge	400,00	400,00	
2131	Erträge aus Zinsen	400,00	400,00	
2132	Erträge aus Zinsen aus derivativen Finanzinstrumenten ohne Grundgeschäft			
2133	Erträge aus Gewinnentnahmen von marktbestimmten Betrieben			
2134	Sonstige Finanzerträge			
2135	Erträge aus Dividenden/Gewinnausschüttungen			
2136	Sonstige nicht finanzierungswirksame Finanzerträge			
21	Summe Erträge	2.370.900,00	2.440.300,00	
221	Personalaufwand	424.800,00	481.400,00	
2211	Personalaufwand (Bezüge, Nebengeb., Mehrleistungen)	326.400,00	391.200,00	
2212	Gesetzlicher und freiwilliger Sozialaufwand	83.000,00	86.000,00	
2213	Sonstiger Personalaufwand			
2214	Nicht finanzierungswirksamer Personalaufwand	15.400,00	4.200,00	
222	Sachaufwand (ohne Transferaufwand)	1.465.100,00	1.433.600,00	
2221	Gebrauchs- und Verbrauchsgüter, Handelswaren	60.800,00	66.500,00	
2222	Verwaltungs- und Betriebsaufwand	116.600,00	117.500,00	
2223	Leasing- und Mietaufwand	2.100,00	2.100,00	
2224	Instandhaltung	63.400,00	107.800,00	
2225	Sonstiger Sachaufwand	432.800,00	361.200,00	

MVAG	Mittelverwendungs- und aufbringungsgruppen (1. und 2. Ebene)	VA 2021	VA 2020	RA 2019
2226	Nicht finanzierungswirksamer Sachaufwand	789.400,00	778.500,00	
223	Transferaufwand (laufende Transfers und Kapitaltransfers)	697.500,00	690.800,00	
2231	Transferaufwand an Träger des öffentlichen Rechts	630.600,00	598.500,00	
2232	Transferaufwand an Beteiligungen			
2233	Transferaufwand an Unternehmen (mit Finanzunternehmen)	12.700,00	13.700,00	
2234	Transferaufwand an Haushalte und Organisationen ohne Erwerbscharakter	54.200,00	78.600,00	
2235	Transferaufwand an das Ausland			
2236	Investitions- und Tilgungszuschüsse zwischen Unternehmungen und Betrieben der Gebietskörperschaft und der Gebietskörperschaft			
2237	Nicht finanzierungswirksamer Transferaufwand			
224	Finanzaufwand	33.500,00	61.900,00	
2241	Zinsen aus Finanzschulden, Finanzierungsleasing, Forderungskauf und derivativen Finanzinstrumenten mit Grundgeschäft	32.600,00	61.300,00	
2242	Zinsen und sonstige Aufwendungen aus derivativen Finanzinstrumenten ohne Grundgeschäft			
2243	Gewinnentnahmen von Unternehmungen und marktbestimmten Betrieben der Gebietskörperschaft (innerhalb der Gebietskörperschaft)			
2244	Sonstiger Finanzaufwand	900,00	600,00	
2245	Nicht finanzierungswirksamer Finanzaufwand			
22	Summe Aufwendungen	2.620.900,00	2.667.700,00	
SA0	Saldo (0) Nettoergebnis (21 - 22)	-250.000,00	-227.400,00	
230	Entnahmen von Haushaltsrücklagen	0,00	254.700,00	
2301	Entnahmen von Haushaltsrücklagen		254.700,00	
240	Zuweisung an Haushaltsrücklagen	98.500,00	72.400,00	
2401	Zuweisung an Haushaltsrücklagen	98.500,00	72.400,00	
23	Summe Haushaltsrücklagen	-98.500,00	182.300,00	
SA00	Nettoergebnis nach Zuweisung und Entnahmen von Haushaltsrücklagen (Saldo 0 +/- SU23)	-348.500,00	-45.100,00	

Ergebnishaushalt Bereichsbudget 1. und 2. Ebene (Anlage 1a)

Vertretungskörper und allgemeine Verwaltung (Gruppe 0)

MVAG	Mittelverwendungs- und -aufbringungsgruppen (1. und 2. Ebene)	VA 2021	VA 2020	RA 2019
211	Erträge aus der operativen Verwaltungstätigkeit	7.300,00	8.200,00	
2111	Erträge aus eigenen Abgaben			
2112	Erträge aus Ertragsanteilen			
2113	Erträge aus Gebühren			
2114	Erträge aus Leistungen	6.800,00	6.900,00	
2115	Erträge aus Besitz und wirtschaftlicher Tätigkeit			
2116	Erträge aus Veräußerung und sonstige Erträge	500,00	1.300,00	
2117	Nicht finanzierungswirksame operative Erträge			
212	Erträge aus Transfers	2.500,00	2.600,00	
2121	Transferertrag von Trägern des öffentlichen Rechts			
2122	Transferertrag von Beteiligungen			
2123	Transferertrag von Unternehmen (mit Finanzunternehmen)			
2124	Transferertrag von Haushalten und Organisationen ohne Erwerbscharakter	300,00	400,00	
2125	Transferertrag vom Ausland			
2126	Investitions- und Tilgungszuschüsse zwischen Unternehmungen und Betrieben der Gebietskörperschaft und der Gebietskörperschaft			
2127	Nicht finanzierungswirksamer Transferertrag	2.200,00	2.200,00	
213	Finanzerträge	0,00	0,00	
2131	Erträge aus Zinsen			
2132	Erträge aus Zinsen aus derivativen Finanzinstrumenten ohne Grundgeschäft			
2133	Erträge aus Gewinnentnahmen von marktbestimmten Betrieben			
2134	Sonstige Finanzerträge			
2135	Erträge aus Dividenden/Gewinnausschüttungen			
2136	Sonstige nicht finanzierungswirksame Finanzerträge			
21	Summe Erträge	9.800,00	10.800,00	
221	Personalaufwand	171.300,00	234.700,00	
2211	Personalaufwand (Bezüge, Nebengeb., Mehrleistungen)	126.800,00	197.000,00	
2212	Gesetzlicher und freiwilliger Sozialaufwand	36.200,00	37.200,00	
2213	Sonstiger Personalaufwand			
2214	Nicht finanzierungswirksamer Personalaufwand	8.300,00	500,00	
222	Sachaufwand (ohne Transferaufwand)	226.500,00	229.700,00	
2221	Gebrauchs- und Verbrauchsgüter, Handelswaren	11.000,00	13.400,00	
2222	Verwaltungs- und Betriebsaufwand	17.500,00	15.500,00	

Vertretungskörper und allgemeine Verwaltung (Gruppe 0)

MVAG	Mittelverwendungs- und -aufbringungsgruppen (1. und 2. Ebene)	VA 2021	VA 2020	RA 2019
2223	Leasing- und Mietaufwand			
2224	Instandhaltung	5.500,00	5.500,00	
2225	Sonstiger Sachaufwand	178.000,00	180.900,00	
2226	Nicht finanzierungswirksamer Sachaufwand	14.500,00	14.400,00	
223	Transferaufwand (laufende Transfers und Kapitaltransfers)	32.900,00	32.000,00	
2231	Transferaufwand an Träger des öffentlichen Rechts	15.900,00	15.400,00	
2232	Transferaufwand an Beteiligungen			
2233	Transferaufwand an Unternehmen (mit Finanzunternehmen)			
2234	Transferaufwand an Haushalte und Organisationen ohne Erwerbscharakter	17.000,00	16.600,00	
2235	Transferaufwand an das Ausland			
2236	Investitions- und Tilgungszuschüsse zwischen Unternehmungen und Betrieben der Gebietskörperschaft und der Gebietskörperschaft			
2237	Nicht finanzierungswirksamer Transferaufwand			
224	Finanzaufwand	0,00	0,00	
2241	Zinsen aus Finanzschulden, Finanzierungsleasing, Forderungskauf und derivativen Finanzinstrumenten mit Grundgeschäft			
2242	Zinsen und sonstige Aufwendungen aus derivativen Finanzinstrumenten ohne Grundgeschäft			
2243	Gewinnentnahmen von Unternehmungen und marktbestimmten Betrieben der Gebietskörperschaft (innerhalb der Gebietskörperschaft)			
2244	Sonstiger Finanzaufwand			
2245	Nicht finanzierungswirksamer Finanzaufwand			
22	Summe Aufwendungen	430.700,00	496.400,00	
SA0	Saldo (0) Nettoergebnis (21 - 22)	-420.900,00	-485.600,00	
230	Entnahmen von Haushaltsrücklagen	0,00	0,00	
2301	Entnahmen von Haushaltsrücklagen			
240	Zuweisung an Haushaltsrücklagen	0,00	0,00	
2401	Zuweisung an Haushaltsrücklagen			
23	Summe Haushaltsrücklagen	0,00	0,00	
SA00	Nettoergebnis nach Zuweisung und Entnahmen von Haushaltsrücklagen (Saldo 0 +/- SU23)	-420.900,00	-485.600,00	

Öffentliche Ordnung und Sicherheit (Gruppe 1)

MVAG	Mittelverwendungs- und -aufbringungsgruppen (1. und 2. Ebene)	VA 2021	VA 2020	RA 2019
211	Erträge aus der operativen Verwaltungstätigkeit	18.400,00	2.900,00	
2111	Erträge aus eigenen Abgaben			
2112	Erträge aus Ertragsanteilen			
2113	Erträge aus Gebühren			
2114	Erträge aus Leistungen	2.800,00	2.800,00	
2115	Erträge aus Besitz und wirtschaftlicher Tätigkeit			
2116	Erträge aus Veräußerung und sonstige Erträge	15.600,00	100,00	
2117	Nicht finanzierungswirksame operative Erträge			
212	Erträge aus Transfers	89.500,00	0,00	
2121	Transferertrag von Trägern des öffentlichen Rechts	89.500,00		
2122	Transferertrag von Beteiligungen			
2123	Transferertrag von Unternehmen (mit Finanzunternehmen)			
2124	Transferertrag von Haushalten und Organisationen ohne Erwerbscharakter			
2125	Transferertrag vom Ausland			
2126	Investitions- und Tilgungszuschüsse zwischen Unternehmungen und Betrieben der Gebietskörperschaft und der Gebietskörperschaft			
2127	Nicht finanzierungswirksamer Transferertrag			
213	Finanzerträge	0,00	0,00	
2131	Erträge aus Zinsen			
2132	Erträge aus Zinsen aus derivativen Finanzinstrumenten ohne Grundgeschäft			
2133	Erträge aus Gewinnentnahmen von marktbestimmten Betrieben			
2134	Sonstige Finanzerträge			
2135	Erträge aus Dividenden/Gewinnausschüttungen			
2136	Sonstige nicht finanzierungswirksame Finanzerträge			
21	Summe Erträge	107.900,00	2.900,00	
221	Personalaufwand	0,00	0,00	
2211	Personalaufwand (Bezüge, Nebengeb., Mehrleistungen)			
2212	Gesetzlicher und freiwilliger Sozialaufwand			
2213	Sonstiger Personalaufwand			
2214	Nicht finanzierungswirksamer Personalaufwand			
222	Sachaufwand (ohne Transferaufwand)	54.000,00	23.000,00	
2221	Gebrauchs- und Verbrauchsgüter, Handelswaren	700,00	900,00	
2222	Verwaltungs- und Betriebsaufwand	12.000,00	12.100,00	

Öffentliche Ordnung und Sicherheit (Gruppe 1)

MVAG	Mittelverwendungs- und -aufbringungsgruppen (1. und 2. Ebene)	VA 2021	VA 2020	RA 2019
2223	Leasing- und Mietaufwand			
2224	Instandhaltung	800,00	800,00	
2225	Sonstiger Sachaufwand	35.600,00	5.100,00	
2226	Nicht finanzierungswirksamer Sachaufwand	4.900,00	4.100,00	
223	Transferaufwand (laufende Transfers und Kapitaltransfers)	11.300,00	14.400,00	
2231	Transferaufwand an Träger des öffentlichen Rechts	10.100,00	13.100,00	
2232	Transferaufwand an Beteiligungen			
2233	Transferaufwand an Unternehmen (mit Finanzunternehmen)	900,00	1.000,00	
2234	Transferaufwand an Haushalte und Organisationen ohne Erwerbscharakter	300,00	300,00	
2235	Transferaufwand an das Ausland			
2236	Investitions- und Tilgungszuschüsse zwischen Unternehmungen und Betrieben der Gebietskörperschaft und der Gebietskörperschaft			
2237	Nicht finanzierungswirksamer Transferaufwand			
224	Finanzaufwand	0,00	0,00	
2241	Zinsen aus Finanzschulden, Finanzierungsleasing, Forderungskauf und derivativen Finanzinstrumenten mit Grundgeschäft			
2242	Zinsen und sonstige Aufwendungen aus derivativen Finanzinstrumenten ohne Grundgeschäft			
2243	Gewinnentnahmen von Unternehmungen und marktbestimmten Betrieben der Gebietskörperschaft (innerhalb der Gebietskörperschaft)			
2244	Sonstiger Finanzaufwand			
2245	Nicht finanzierungswirksamer Finanzaufwand			
22	Summe Aufwendungen	65.300,00	37.400,00	
SA0	Saldo (0) Nettoergebnis (21 - 22)	42.600,00	-34.500,00	
230	Entnahmen von Haushaltsrücklagen	0,00	0,00	
2301	Entnahmen von Haushaltsrücklagen			
240	Zuweisung an Haushaltsrücklagen	0,00	0,00	
2401	Zuweisung an Haushaltsrücklagen			
23	Summe Haushaltsrücklagen	0,00	0,00	
SA00	Nettoergebnis nach Zuweisung und Entnahmen von Haushaltsrücklagen (Saldo 0 +/- SU23)	42.600,00	-34.500,00	

Unterricht, Erziehung, Sport und Wissenschaft (Gruppe 2)

MVAG	Mittelverwendungs- und -aufbringungsgruppen (1. und 2. Ebene)	VA 2021	VA 2020	RA 2019
211	Erträge aus der operativen Verwaltungstätigkeit	12.200,00	13.800,00	
2111	Erträge aus eigenen Abgaben			
2112	Erträge aus Ertragsanteilen			
2113	Erträge aus Gebühren			
2114	Erträge aus Leistungen	10.100,00	11.200,00	
2115	Erträge aus Besitz und wirtschaftlicher Tätigkeit	100,00	100,00	
2116	Erträge aus Veräußerung und sonstige Erträge	2.000,00	2.500,00	
2117	Nicht finanzierungswirksame operative Erträge			
212	Erträge aus Transfers	7.500,00	38.100,00	
2121	Transferertrag von Trägern des öffentlichen Rechts	6.300,00	36.900,00	
2122	Transferertrag von Beteiligungen			
2123	Transferertrag von Unternehmen (mit Finanzunternehmen)			
2124	Transferertrag von Haushalten und Organisationen ohne Erwerbscharakter			
2125	Transferertrag vom Ausland			
2126	Investitions- und Tilgungszuschüsse zwischen Unternehmungen und Betrieben der Gebietskörperschaft und der Gebietskörperschaft			
2127	Nicht finanzierungswirksamer Transferertrag	1.200,00	1.200,00	
213	Finanzerträge	0,00	0,00	
2131	Erträge aus Zinsen			
2132	Erträge aus Zinsen aus derivativen Finanzinstrumenten ohne Grundgeschäft			
2133	Erträge aus Gewinnentnahmen von marktbestimmten Betrieben			
2134	Sonstige Finanzerträge			
2135	Erträge aus Dividenden/Gewinnausschüttungen			
2136	Sonstige nicht finanzierungswirksame Finanzerträge			
21	Summe Erträge	19.700,00	51.900,00	
221	Personalaufwand	133.000,00	132.600,00	
2211	Personalaufwand (Bezüge, Nebengeb., Mehrleistungen)	107.200,00	102.900,00	
2212	Gesetzlicher und freiwilliger Sozialaufwand	24.800,00	27.100,00	
2213	Sonstiger Personalaufwand			
2214	Nicht finanzierungswirksamer Personalaufwand	1.000,00	2.600,00	
222	Sachaufwand (ohne Transferaufwand)	116.700,00	112.700,00	
2221	Gebrauchs- und Verbrauchsgüter, Handelswaren	14.800,00	15.800,00	
2222	Verwaltungs- und Betriebsaufwand	29.000,00	30.900,00	

Unterricht, Erziehung, Sport und Wissenschaft (Gruppe 2)

MVAG	Mittelverwendungs- und -aufbringungsgruppen (1. und 2. Ebene)	VA 2021	VA 2020	RA 2019
2223	Leasing- und Mietaufwand			
2224	Instandhaltung	7.200,00	6.500,00	
2225	Sonstiger Sachaufwand	14.100,00	11.400,00	
2226	Nicht finanzierungswirksamer Sachaufwand	51.600,00	48.100,00	
223	Transferaufwand (laufende Transfers und Kapitaltransfers)	94.400,00	76.500,00	
2231	Transferaufwand an Träger des öffentlichen Rechts	91.300,00	73.400,00	
2232	Transferaufwand an Beteiligungen			
2233	Transferaufwand an Unternehmen (mit Finanzunternehmen)	700,00	700,00	
2234	Transferaufwand an Haushalte und Organisationen ohne Erwerbscharakter	2.400,00	2.400,00	
2235	Transferaufwand an das Ausland			
2236	Investitions- und Tilgungszuschüsse zwischen Unternehmungen und Betrieben der Gebietskörperschaft und der Gebietskörperschaft			
2237	Nicht finanzierungswirksamer Transferaufwand			
224	Finanzaufwand	1.100,00	3.200,00	
2241	Zinsen aus Finanzschulden, Finanzierungsleasing, Forderungskauf und derivativen Finanzinstrumenten mit Grundgeschäft	1.100,00	3.200,00	
2242	Zinsen und sonstige Aufwendungen aus derivativen Finanzinstrumenten ohne Grundgeschäft			
2243	Gewinnentnahmen von Unternehmungen und marktbestimmten Betrieben der Gebietskörperschaft (innerhalb der Gebietskörperschaft)			
2244	Sonstiger Finanzaufwand			
2245	Nicht finanzierungswirksamer Finanzaufwand			
22	Summe Aufwendungen	345.200,00	325.000,00	
SA0	Saldo (0) Nettoergebnis (21 - 22)	-325.500,00	-273.100,00	
230	Entnahmen von Haushaltsrücklagen	0,00	0,00	
2301	Entnahmen von Haushaltsrücklagen			
240	Zuweisung an Haushaltsrücklagen	0,00	0,00	
2401	Zuweisung an Haushaltsrücklagen			
23	Summe Haushaltsrücklagen	0,00	0,00	
SA00	Nettoergebnis nach Zuweisung und Entnahmen von Haushaltsrücklagen (Saldo 0 +/- SU23)	-325.500,00	-273.100,00	

Kunst, Kultur und Kultus (Gruppe 3)

MVAG	Mittelverwendungs- und -aufbringungsgruppen (1. und 2. Ebene)	VA 2021	VA 2020	RA 2019
211	Erträge aus der operativen Verwaltungstätigkeit	100,00	100,00	
2111	Erträge aus eigenen Abgaben			
2112	Erträge aus Ertragsanteilen			
2113	Erträge aus Gebühren			
2114	Erträge aus Leistungen			
2115	Erträge aus Besitz und wirtschaftlicher Tätigkeit			
2116	Erträge aus Veräußerung und sonstige Erträge	100,00	100,00	
2117	Nicht finanzierungswirksame operative Erträge			
212	Erträge aus Transfers	0,00	0,00	
2121	Transferertrag von Trägern des öffentlichen Rechts			
2122	Transferertrag von Beteiligungen			
2123	Transferertrag von Unternehmen (mit Finanzunternehmen)			
2124	Transferertrag von Haushalten und Organisationen ohne Erwerbscharakter			
2125	Transferertrag vom Ausland			
2126	Investitions- und Tilgungszuschüsse zwischen Unternehmungen und Betrieben der Gebietskörperschaft und der Gebietskörperschaft			
2127	Nicht finanzierungswirksamer Transferertrag			
213	Finanzerträge	0,00	0,00	
2131	Erträge aus Zinsen			
2132	Erträge aus Zinsen aus derivativen Finanzinstrumenten ohne Grundgeschäft			
2133	Erträge aus Gewinnentnahmen von marktbestimmten Betrieben			
2134	Sonstige Finanzerträge			
2135	Erträge aus Dividenden/Gewinnausschüttungen			
2136	Sonstige nicht finanzierungswirksame Finanzerträge			
21	Summe Erträge	100,00	100,00	
221	Personalaufwand	0,00	0,00	
2211	Personalaufwand (Bezüge, Nebengeb., Mehrleistungen)			
2212	Gesetzlicher und freiwilliger Sozialaufwand			
2213	Sonstiger Personalaufwand			
2214	Nicht finanzierungswirksamer Personalaufwand			
222	Sachaufwand (ohne Transferaufwand)	6.700,00	8.900,00	
2221	Gebrauchs- und Verbrauchsgüter, Handelswaren	700,00	700,00	
2222	Verwaltungs- und Betriebsaufwand	3.300,00	4.400,00	

Kunst, Kultur und Kultus (Gruppe 3)

MVAG	Mittelverwendungs- und -aufbringungsgruppen (1. und 2. Ebene)	VA 2021	VA 2020	RA 2019
2223	Leasing- und Mietaufwand			
2224	Instandhaltung	1.200,00	1.300,00	
2225	Sonstiger Sachaufwand	1.400,00	2.400,00	
2226	Nicht finanzierungswirksamer Sachaufwand	100,00	100,00	
223	Transferaufwand (laufende Transfers und Kapitaltransfers)	29.400,00	37.600,00	
2231	Transferaufwand an Träger des öffentlichen Rechts	26.100,00	26.400,00	
2232	Transferaufwand an Beteiligungen			
2233	Transferaufwand an Unternehmen (mit Finanzunternehmen)			
2234	Transferaufwand an Haushalte und Organisationen ohne Erwerbscharakter	3.300,00	11.200,00	
2235	Transferaufwand an das Ausland			
2236	Investitions- und Tilgungszuschüsse zwischen Unternehmungen und Betrieben der Gebietskörperschaft und der Gebietskörperschaft			
2237	Nicht finanzierungswirksamer Transferaufwand			
224	Finanzaufwand	0,00	0,00	
2241	Zinsen aus Finanzschulden, Finanzierungsleasing, Forderungskauf und derivativen Finanzinstrumenten mit Grundgeschäft			
2242	Zinsen und sonstige Aufwendungen aus derivativen Finanzinstrumenten ohne Grundgeschäft			
2243	Gewinnentnahmen von Unternehmungen und marktbestimmten Betrieben der Gebietskörperschaft (innerhalb der Gebietskörperschaft)			
2244	Sonstiger Finanzaufwand			
2245	Nicht finanzierungswirksamer Finanzaufwand			
22	Summe Aufwendungen	36.100,00	46.500,00	
SA0	Saldo (0) Nettoergebnis (21 - 22)	-36.000,00	-46.400,00	
230	Entnahmen von Haushaltsrücklagen	0,00	0,00	
2301	Entnahmen von Haushaltsrücklagen			
240	Zuweisung an Haushaltsrücklagen	0,00	0,00	
2401	Zuweisung an Haushaltsrücklagen			
23	Summe Haushaltsrücklagen	0,00	0,00	
SA00	Nettoergebnis nach Zuweisung und Entnahmen von Haushaltsrücklagen (Saldo 0 +/- SU23)	-36.000,00	-46.400,00	

Soziale Wohlfahrt und Wohnbauförderung (Gruppe 4)

MVAG	Mittelverwendungs- und -aufbringungsgruppen (1. und 2. Ebene)	VA 2021	VA 2020	RA 2019
211	Erträge aus der operativen Verwaltungstätigkeit	6.000,00	0,00	
2111	Erträge aus eigenen Abgaben			
2112	Erträge aus Ertragsanteilen			
2113	Erträge aus Gebühren			
2114	Erträge aus Leistungen			
2115	Erträge aus Besitz und wirtschaftlicher Tätigkeit			
2116	Erträge aus Veräußerung und sonstige Erträge	6.000,00		
2117	Nicht finanzierungswirksame operative Erträge			
212	Erträge aus Transfers	0,00	0,00	
2121	Transferertrag von Trägern des öffentlichen Rechts			
2122	Transferertrag von Beteiligungen			
2123	Transferertrag von Unternehmen (mit Finanzunternehmen)			
2124	Transferertrag von Haushalten und Organisationen ohne Erwerbscharakter			
2125	Transferertrag vom Ausland			
2126	Investitions- und Tilgungszuschüsse zwischen Unternehmungen und Betrieben der Gebietskörperschaft und der Gebietskörperschaft			
2127	Nicht finanzierungswirksamer Transferertrag			
213	Finanzerträge	0,00	0,00	
2131	Erträge aus Zinsen			
2132	Erträge aus Zinsen aus derivativen Finanzinstrumenten ohne Grundgeschäft			
2133	Erträge aus Gewinnentnahmen von marktbestimmten Betrieben			
2134	Sonstige Finanzerträge			
2135	Erträge aus Dividenden/Gewinnausschüttungen			
2136	Sonstige nicht finanzierungswirksame Finanzerträge			
21	Summe Erträge	6.000,00	0,00	
221	Personalaufwand	0,00	0,00	
2211	Personalaufwand (Bezüge, Nebengeb., Mehrleistungen)			
2212	Gesetzlicher und freiwilliger Sozialaufwand			
2213	Sonstiger Personalaufwand			
2214	Nicht finanzierungswirksamer Personalaufwand			
222	Sachaufwand (ohne Transferaufwand)	6.100,00	100,00	
2221	Gebrauchs- und Verbrauchsgüter, Handelswaren	100,00	100,00	
2222	Verwaltungs- und Betriebsaufwand			

Soziale Wohlfahrt und Wohnbauförderung (Gruppe 4)

MVAG	Mittelverwendungs- und -aufbringungsgruppen (1. und 2. Ebene)	VA 2021	VA 2020	RA 2019
2223	Leasing- und Mietaufwand			
2224	Instandhaltung			
2225	Sonstiger Sachaufwand	6.000,00		
2226	Nicht finanzierungswirksamer Sachaufwand			
223	Transferaufwand (laufende Transfers und Kapitaltransfers)	164.700,00	173.600,00	
2231	Transferaufwand an Träger des öffentlichen Rechts	162.600,00	161.500,00	
2232	Transferaufwand an Beteiligungen			
2233	Transferaufwand an Unternehmen (mit Finanzunternehmen)			
2234	Transferaufwand an Haushalte und Organisationen ohne Erwerbscharakter	2.100,00	12.100,00	
2235	Transferaufwand an das Ausland			
2236	Investitions- und Tilgungszuschüsse zwischen Unternehmungen und Betrieben der Gebietskörperschaft und der Gebietskörperschaft			
2237	Nicht finanzierungswirksamer Transferaufwand			
224	Finanzaufwand	1.400,00	0,00	
2241	Zinsen aus Finanzschulden, Finanzierungsleasing, Forderungskauf und derivativen Finanzinstrumenten mit Grundgeschäft	1.400,00		
2242	Zinsen und sonstige Aufwendungen aus derivativen Finanzinstrumenten ohne Grundgeschäft			
2243	Gewinnentnahmen von Unternehmungen und marktbestimmten Betrieben der Gebietskörperschaft (innerhalb der Gebietskörperschaft)			
2244	Sonstiger Finanzaufwand			
2245	Nicht finanzierungswirksamer Finanzaufwand			
22	Summe Aufwendungen	172.200,00	173.700,00	
SA0	Saldo (0) Nettoergebnis (21 - 22)	-166.200,00	-173.700,00	
230	Entnahmen von Haushaltsrücklagen	0,00	46.400,00	
2301	Entnahmen von Haushaltsrücklagen		46.400,00	
240	Zuweisung an Haushaltsrücklagen	6.000,00	6.000,00	
2401	Zuweisung an Haushaltsrücklagen	6.000,00	6.000,00	
23	Summe Haushaltsrücklagen	-6.000,00	40.400,00	
SA00	Nettoergebnis nach Zuweisung und Entnahmen von Haushaltsrücklagen (Saldo 0 +/- SU23)	-172.200,00	-133.300,00	

Gesundheit (Gruppe 5)

MVAG	Mittelverwendungs- und -aufbringungsgruppen (1. und 2. Ebene)	VA 2021	VA 2020	RA 2019
211	Erträge aus der operativen Verwaltungstätigkeit	11.600,00	11.600,00	
2111	Erträge aus eigenen Abgaben			
2112	Erträge aus Ertragsanteilen			
2113	Erträge aus Gebühren			
2114	Erträge aus Leistungen			
2115	Erträge aus Besitz und wirtschaftlicher Tätigkeit			
2116	Erträge aus Veräußerung und sonstige Erträge	11.600,00	11.600,00	
2117	Nicht finanzierungswirksame operative Erträge			
212	Erträge aus Transfers	11.600,00	11.600,00	
2121	Transferertrag von Trägern des öffentlichen Rechts	11.600,00	11.600,00	
2122	Transferertrag von Beteiligungen			
2123	Transferertrag von Unternehmen (mit Finanzunternehmen)			
2124	Transferertrag von Haushalten und Organisationen ohne Erwerbscharakter			
2125	Transferertrag vom Ausland			
2126	Investitions- und Tilgungszuschüsse zwischen Unternehmungen und Betrieben der Gebietskörperschaft und der Gebietskörperschaft			
2127	Nicht finanzierungswirksamer Transferertrag			
213	Finanzerträge	0,00	0,00	
2131	Erträge aus Zinsen			
2132	Erträge aus Zinsen aus derivativen Finanzinstrumenten ohne Grundgeschäft			
2133	Erträge aus Gewinnentnahmen von marktbestimmten Betrieben			
2134	Sonstige Finanzerträge			
2135	Erträge aus Dividenden/Gewinnausschüttungen			
2136	Sonstige nicht finanzierungswirksame Finanzerträge			
21	Summe Erträge	23.200,00	23.200,00	
221	Personalaufwand	0,00	0,00	
2211	Personalaufwand (Bezüge, Nebengeb., Mehrleistungen)			
2212	Gesetzlicher und freiwilliger Sozialaufwand			
2213	Sonstiger Personalaufwand			
2214	Nicht finanzierungswirksamer Personalaufwand			
222	Sachaufwand (ohne Transferaufwand)	12.700,00	1.100,00	
2221	Gebrauchs- und Verbrauchsgüter, Handelswaren			
2222	Verwaltungs- und Betriebsaufwand			

Gesundheit (Gruppe 5)

MVAG	Mittelverwendungs- und -aufbringungsgruppen (1. und 2. Ebene)	VA 2021	VA 2020	RA 2019
2223	Leasing- und Mietaufwand			
2224	Instandhaltung			
2225	Sonstiger Sachaufwand	12.700,00	1.100,00	
2226	Nicht finanzierungswirksamer Sachaufwand			
223	Transferaufwand (laufende Transfers und Kapitaltransfers)	335.100,00	326.000,00	
2231	Transferaufwand an Träger des öffentlichen Rechts	311.900,00	295.900,00	
2232	Transferaufwand an Beteiligungen			
2233	Transferaufwand an Unternehmen (mit Finanzunternehmen)			
2234	Transferaufwand an Haushalte und Organisationen ohne Erwerbscharakter	23.200,00	30.100,00	
2235	Transferaufwand an das Ausland			
2236	Investitions- und Tilgungszuschüsse zwischen Unternehmungen und Betrieben der Gebietskörperschaft und der Gebietskörperschaft			
2237	Nicht finanzierungswirksamer Transferaufwand			
224	Finanzaufwand	0,00	0,00	
2241	Zinsen aus Finanzschulden, Finanzierungsleasing, Forderungskauf und derivativen Finanzinstrumenten mit Grundgeschäft			
2242	Zinsen und sonstige Aufwendungen aus derivativen Finanzinstrumenten ohne Grundgeschäft			
2243	Gewinnentnahmen von Unternehmungen und marktbestimmten Betrieben der Gebietskörperschaft (innerhalb der Gebietskörperschaft)			
2244	Sonstiger Finanzaufwand			
2245	Nicht finanzierungswirksamer Finanzaufwand			
22	Summe Aufwendungen	347.800,00	327.100,00	
SA0	Saldo (0) Nettoergebnis (21 - 22)	-324.600,00	-303.900,00	
230	Entnahmen von Haushaltsrücklagen	0,00	0,00	
2301	Entnahmen von Haushaltsrücklagen			
240	Zuweisung an Haushaltsrücklagen	0,00	0,00	
2401	Zuweisung an Haushaltsrücklagen			
23	Summe Haushaltsrücklagen	0,00	0,00	
SA00	Nettoergebnis nach Zuweisung und Entnahmen von Haushaltsrücklagen (Saldo 0 +/- SU23)	-324.600,00	-303.900,00	

Straßen- und Wasserbau, Verkehr (Gruppe 6)

MVAG	Mittelverwendungs- und -aufbringungsgruppen (1. und 2. Ebene)	VA 2021	VA 2020	RA 2019
211	Erträge aus der operativen Verwaltungstätigkeit	9.000,00	300,00	
2111	Erträge aus eigenen Abgaben			
2112	Erträge aus Ertragsanteilen			
2113	Erträge aus Gebühren			
2114	Erträge aus Leistungen			
2115	Erträge aus Besitz und wirtschaftlicher Tätigkeit			
2116	Erträge aus Veräußerung und sonstige Erträge	9.000,00	300,00	
2117	Nicht finanzierungswirksame operative Erträge			
212	Erträge aus Transfers	159.600,00	192.600,00	
2121	Transferertrag von Trägern des öffentlichen Rechts	158.000,00	191.800,00	
2122	Transferertrag von Beteiligungen			
2123	Transferertrag von Unternehmen (mit Finanzunternehmen)			
2124	Transferertrag von Haushalten und Organisationen ohne Erwerbscharakter	800,00	800,00	
2125	Transferertrag vom Ausland			
2126	Investitions- und Tilgungszuschüsse zwischen Unternehmungen und Betrieben der Gebietskörperschaft und der Gebietskörperschaft			
2127	Nicht finanzierungswirksamer Transferertrag	800,00		
213	Finanzerträge	0,00	0,00	
2131	Erträge aus Zinsen			
2132	Erträge aus Zinsen aus derivativen Finanzinstrumenten ohne Grundgeschäft			
2133	Erträge aus Gewinnentnahmen von marktbestimmten Betrieben			
2134	Sonstige Finanzerträge			
2135	Erträge aus Dividenden/Gewinnausschüttungen			
2136	Sonstige nicht finanzierungswirksame Finanzerträge			
21	Summe Erträge	168.600,00	192.900,00	
221	Personalaufwand	0,00	0,00	
2211	Personalaufwand (Bezüge, Nebengeb., Mehrleistungen)			
2212	Gesetzlicher und freiwilliger Sozialaufwand			
2213	Sonstiger Personalaufwand			
2214	Nicht finanzierungswirksamer Personalaufwand			
222	Sachaufwand (ohne Transferaufwand)	126.400,00	113.700,00	
2221	Gebrauchs- und Verbrauchsgüter, Handelswaren	800,00	1.100,00	
2222	Verwaltungs- und Betriebsaufwand			

Straßen- und Wasserbau, Verkehr (Gruppe 6)

MVAG	Mittelverwendungs- und -aufbringungsgruppen (1. und 2. Ebene)	VA 2021	VA 2020	RA 2019
2223	Leasing- und Mietaufwand			
2224	Instandhaltung	5.200,00	20.900,00	
2225	Sonstiger Sachaufwand	15.500,00	2.100,00	
2226	Nicht finanzierungswirksamer Sachaufwand	104.900,00	89.600,00	
223	Transferaufwand (laufende Transfers und Kapitaltransfers)	0,00	0,00	
2231	Transferaufwand an Träger des öffentlichen Rechts			
2232	Transferaufwand an Beteiligungen			
2233	Transferaufwand an Unternehmen (mit Finanzunternehmen)			
2234	Transferaufwand an Haushalte und Organisationen ohne Erwerbscharakter			
2235	Transferaufwand an das Ausland			
2236	Investitions- und Tilgungszuschüsse zwischen Unternehmungen und Betrieben der Gebietskörperschaft und der Gebietskörperschaft			
2237	Nicht finanzierungswirksamer Transferaufwand			
224	Finanzaufwand	0,00	0,00	
2241	Zinsen aus Finanzschulden, Finanzierungsleasing, Forderungskauf und derivativen Finanzinstrumenten mit Grundgeschäft			
2242	Zinsen und sonstige Aufwendungen aus derivativen Finanzinstrumenten ohne Grundgeschäft			
2243	Gewinnentnahmen von Unternehmungen und marktbestimmten Betrieben der Gebietskörperschaft (innerhalb der Gebietskörperschaft)			
2244	Sonstiger Finanzaufwand			
2245	Nicht finanzierungswirksamer Finanzaufwand			
22	Summe Aufwendungen	126.400,00	113.700,00	
SA0	Saldo (0) Nettoergebnis (21 - 22)	42.200,00	79.200,00	
230	Entnahmen von Haushaltsrücklagen	0,00	150.000,00	
2301	Entnahmen von Haushaltsrücklagen		150.000,00	
240	Zuweisung an Haushaltsrücklagen	0,00	0,00	
2401	Zuweisung an Haushaltsrücklagen			
23	Summe Haushaltsrücklagen	0,00	150.000,00	
SA00	Nettoergebnis nach Zuweisung und Entnahmen von Haushaltsrücklagen (Saldo 0 +/- SU23)	42.200,00	229.200,00	

Wirtschaftsförderung (Gruppe 7)

MVAG	Mittelverwendungs- und -aufbringungsgruppen (1. und 2. Ebene)	VA 2021	VA 2020	RA 2019
211	Erträge aus der operativen Verwaltungstätigkeit	11.800,00	9.800,00	
2111	Erträge aus eigenen Abgaben			
2112	Erträge aus Ertragsanteilen			
2113	Erträge aus Gebühren			
2114	Erträge aus Leistungen			
2115	Erträge aus Besitz und wirtschaftlicher Tätigkeit			
2116	Erträge aus Veräußerung und sonstige Erträge	11.800,00	9.800,00	
2117	Nicht finanzierungswirksame operative Erträge			
212	Erträge aus Transfers	7.300,00	6.600,00	
2121	Transferertrag von Trägern des öffentlichen Rechts	6.600,00	6.600,00	
2122	Transferertrag von Beteiligungen			
2123	Transferertrag von Unternehmen (mit Finanzunternehmen)			
2124	Transferertrag von Haushalten und Organisationen ohne Erwerbscharakter			
2125	Transferertrag vom Ausland			
2126	Investitions- und Tilgungszuschüsse zwischen Unternehmungen und Betrieben der Gebietskörperschaft und der Gebietskörperschaft			
2127	Nicht finanzierungswirksamer Transferertrag	700,00		
213	Finanzerträge	0,00	0,00	
2131	Erträge aus Zinsen			
2132	Erträge aus Zinsen aus derivativen Finanzinstrumenten ohne Grundgeschäft			
2133	Erträge aus Gewinnentnahmen von marktbestimmten Betrieben			
2134	Sonstige Finanzerträge			
2135	Erträge aus Dividenden/Gewinnausschüttungen			
2136	Sonstige nicht finanzierungswirksame Finanzerträge			
21	Summe Erträge	19.100,00	16.400,00	
221	Personalaufwand	0,00	0,00	
2211	Personalaufwand (Bezüge, Nebengeb., Mehrleistungen)			
2212	Gesetzlicher und freiwilliger Sozialaufwand			
2213	Sonstiger Personalaufwand			
2214	Nicht finanzierungswirksamer Personalaufwand			
222	Sachaufwand (ohne Transferaufwand)	305.500,00	313.300,00	
2221	Gebrauchs- und Verbrauchsgüter, Handelswaren			
2222	Verwaltungs- und Betriebsaufwand			

Wirtschaftsförderung (Gruppe 7)

MVAG	Mittelverwendungs- und -aufbringungsgruppen (1. und 2. Ebene)	VA 2021	VA 2020	RA 2019
2223	Leasing- und Mietaufwand			
2224	Instandhaltung		23.000,00	
2225	Sonstiger Sachaufwand	11.800,00		
2226	Nicht finanzierungswirksamer Sachaufwand	293.700,00	290.300,00	
223	Transferaufwand (laufende Transfers und Kapitaltransfers)	10.500,00	11.300,00	
2231	Transferaufwand an Träger des öffentlichen Rechts			
2232	Transferaufwand an Beteiligungen			
2233	Transferaufwand an Unternehmen (mit Finanzunternehmen)	10.500,00	11.300,00	
2234	Transferaufwand an Haushalte und Organisationen ohne Erwerbscharakter			
2235	Transferaufwand an das Ausland			
2236	Investitions- und Tilgungszuschüsse zwischen Unternehmungen und Betrieben der Gebietskörperschaft und der Gebietskörperschaft			
2237	Nicht finanzierungswirksamer Transferaufwand			
224	Finanzaufwand	600,00	1.900,00	
2241	Zinsen aus Finanzschulden, Finanzierungsleasing, Forderungskauf und derivativen Finanzinstrumenten mit Grundgeschäft	600,00	1.900,00	
2242	Zinsen und sonstige Aufwendungen aus derivativen Finanzinstrumenten ohne Grundgeschäft			
2243	Gewinnentnahmen von Unternehmungen und marktbestimmten Betrieben der Gebietskörperschaft (innerhalb der Gebietskörperschaft)			
2244	Sonstiger Finanzaufwand			
2245	Nicht finanzierungswirksamer Finanzaufwand			
22	Summe Aufwendungen	316.600,00	326.500,00	
SA0	Saldo (0) Nettoergebnis (21 - 22)	-297.500,00	-310.100,00	
230	Entnahmen von Haushaltsrücklagen	0,00	0,00	
2301	Entnahmen von Haushaltsrücklagen			
240	Zuweisung an Haushaltsrücklagen	0,00	0,00	
2401	Zuweisung an Haushaltsrücklagen			
23	Summe Haushaltsrücklagen	0,00	0,00	
SA00	Nettoergebnis nach Zuweisung und Entnahmen von Haushaltsrücklagen (Saldo 0 +/- SU23)	-297.500,00	-310.100,00	

Dienstleistungen (Gruppe 8)

MVAG	Mittelverwendungs- und -aufbringungsgruppen (1. und 2. Ebene)	VA 2021	VA 2020	RA 2019
211	Erträge aus der operativen Verwaltungstätigkeit	498.100,00	469.700,00	
2111	Erträge aus eigenen Abgaben		4.000,00	
2112	Erträge aus Ertragsanteilen			
2113	Erträge aus Gebühren	353.000,00	346.600,00	
2114	Erträge aus Leistungen	62.900,00	64.200,00	
2115	Erträge aus Besitz und wirtschaftlicher Tätigkeit	40.900,00	40.900,00	
2116	Erträge aus Veräußerung und sonstige Erträge	41.300,00	14.000,00	
2117	Nicht finanzierungswirksame operative Erträge			
212	Erträge aus Transfers	244.100,00	238.000,00	
2121	Transferertrag von Trägern des öffentlichen Rechts	103.200,00	99.800,00	
2122	Transferertrag von Beteiligungen			
2123	Transferertrag von Unternehmen (mit Finanzunternehmen)			
2124	Transferertrag von Haushalten und Organisationen ohne Erwerbscharakter			
2125	Transferertrag vom Ausland			
2126	Investitions- und Tilgungszuschüsse zwischen Unternehmungen und Betrieben der Gebietskörperschaft und der Gebietskörperschaft			
2127	Nicht finanzierungswirksamer Transferertrag	140.900,00	138.200,00	
213	Finanzerträge	200,00	200,00	
2131	Erträge aus Zinsen	200,00	200,00	
2132	Erträge aus Zinsen aus derivativen Finanzinstrumenten ohne Grundgeschäft			
2133	Erträge aus Gewinnentnahmen von marktbestimmten Betrieben			
2134	Sonstige Finanzerträge			
2135	Erträge aus Dividenden/Gewinnausschüttungen			
2136	Sonstige nicht finanzierungswirksame Finanzerträge			
21	Summe Erträge	742.400,00	707.900,00	
221	Personalaufwand	120.500,00	114.100,00	
2211	Personalaufwand (Bezüge, Nebengeb., Mehrleistungen)	92.400,00	91.300,00	
2212	Gesetzlicher und freiwilliger Sozialaufwand	22.000,00	21.700,00	
2213	Sonstiger Personalaufwand			
2214	Nicht finanzierungswirksamer Personalaufwand	6.100,00	1.100,00	
222	Sachaufwand (ohne Transferaufwand)	610.200,00	599.100,00	
2221	Gebrauchs- und Verbrauchsgüter, Handelswaren	32.700,00	34.500,00	
2222	Verwaltungs- und Betriebsaufwand	54.800,00	54.600,00	

Dienstleistungen (Gruppe 8)

MVAG	Mittelverwendungs- und -aufbringungsgruppen (1. und 2. Ebene)	VA 2021	VA 2020	RA 2019
2223	Leasing- und Mietaufwand	2.100,00	2.100,00	
2224	Instandhaltung	43.500,00	49.800,00	
2225	Sonstiger Sachaufwand	157.400,00	126.200,00	
2226	Nicht finanzierungswirksamer Sachaufwand	319.700,00	331.900,00	
223	Transferaufwand (laufende Transfers und Kapitaltransfers)	15.500,00	15.700,00	
2231	Transferaufwand an Träger des öffentlichen Rechts	9.000,00	9.100,00	
2232	Transferaufwand an Beteiligungen			
2233	Transferaufwand an Unternehmen (mit Finanzunternehmen)	600,00	700,00	
2234	Transferaufwand an Haushalte und Organisationen ohne Erwerbscharakter	5.900,00	5.900,00	
2235	Transferaufwand an das Ausland			
2236	Investitions- und Tilgungszuschüsse zwischen Unternehmungen und Betrieben der Gebietskörperschaft und der Gebietskörperschaft			
2237	Nicht finanzierungswirksamer Transferaufwand			
224	Finanzaufwand	29.500,00	56.200,00	
2241	Zinsen aus Finanzschulden, Finanzierungsleasing, Forderungskauf und derivativen Finanzinstrumenten mit Grundgeschäft	29.500,00	56.200,00	
2242	Zinsen und sonstige Aufwendungen aus derivativen Finanzinstrumenten ohne Grundgeschäft			
2243	Gewinnentnahmen von Unternehmungen und marktbestimmten Betrieben der Gebietskörperschaft (innerhalb der Gebietskörperschaft)			
2244	Sonstiger Finanzaufwand			
2245	Nicht finanzierungswirksamer Finanzaufwand			
22	Summe Aufwendungen	775.700,00	785.100,00	
SA0	Saldo (0) Nettoergebnis (21 - 22)	-33.300,00	-77.200,00	
230	Entnahmen von Haushaltsrücklagen	0,00	0,00	
2301	Entnahmen von Haushaltsrücklagen			
240	Zuweisung an Haushaltsrücklagen	92.500,00	66.400,00	
2401	Zuweisung an Haushaltsrücklagen	92.500,00	66.400,00	
23	Summe Haushaltsrücklagen	-92.500,00	-66.400,00	
SA00	Nettoergebnis nach Zuweisung und Entnahmen von Haushaltsrücklagen (Saldo 0 +/- SU23)	-125.800,00	-143.600,00	

Finanzwirtschaft (Gruppe 9)

MVAG	Mittelverwendungs- und -aufbringungsgruppen (1. und 2. Ebene)	VA 2021	VA 2020	RA 2019
211	Erträge aus der operativen Verwaltungstätigkeit	1.079.700,00	1.224.800,00	
2111	Erträge aus eigenen Abgaben	141.600,00	140.700,00	
2112	Erträge aus Ertragsanteilen	938.000,00	1.084.000,00	
2113	Erträge aus Gebühren			
2114	Erträge aus Leistungen			
2115	Erträge aus Besitz und wirtschaftlicher Tätigkeit			
2116	Erträge aus Veräußerung und sonstige Erträge	100,00	100,00	
2117	Nicht finanzierungswirksame operative Erträge			
212	Erträge aus Transfers	194.200,00	209.200,00	
2121	Transferertrag von Trägern des öffentlichen Rechts	194.200,00	209.200,00	
2122	Transferertrag von Beteiligungen			
2123	Transferertrag von Unternehmen (mit Finanzunternehmen)			
2124	Transferertrag von Haushalten und Organisationen ohne Erwerbscharakter			
2125	Transferertrag vom Ausland			
2126	Investitions- und Tilgungszuschüsse zwischen Unternehmungen und Betrieben der Gebietskörperschaft und der Gebietskörperschaft			
2127	Nicht finanzierungswirksamer Transferertrag			
213	Finanzerträge	200,00	200,00	
2131	Erträge aus Zinsen	200,00	200,00	
2132	Erträge aus Zinsen aus derivativen Finanzinstrumenten ohne Grundgeschäft			
2133	Erträge aus Gewinnentnahmen von marktbestimmten Betrieben			
2134	Sonstige Finanzerträge			
2135	Erträge aus Dividenden/Gewinnausschüttungen			
2136	Sonstige nicht finanzierungswirksame Finanzerträge			
21	Summe Erträge	1.274.100,00	1.434.200,00	
221	Personalaufwand	0,00	0,00	
2211	Personalaufwand (Bezüge, Nebengeb., Mehrleistungen)			
2212	Gesetzlicher und freiwilliger Sozialaufwand			
2213	Sonstiger Personalaufwand			
2214	Nicht finanzierungswirksamer Personalaufwand			
222	Sachaufwand (ohne Transferaufwand)	300,00	32.000,00	
2221	Gebrauchs- und Verbrauchsgüter, Handelswaren			
2222	Verwaltungs- und Betriebsaufwand			

Finanzwirtschaft (Gruppe 9)

MVAG	Mittelverwendungs- und -aufbringungsgruppen (1. und 2. Ebene)	VA 2021	VA 2020	RA 2019
2223	Leasing- und Mietaufwand			
2224	Instandhaltung			
2225	Sonstiger Sachaufwand	300,00	32.000,00	
2226	Nicht finanzierungswirksamer Sachaufwand			
223	Transferaufwand (laufende Transfers und Kapitaltransfers)	3.700,00	3.700,00	
2231	Transferaufwand an Träger des öffentlichen Rechts	3.700,00	3.700,00	
2232	Transferaufwand an Beteiligungen			
2233	Transferaufwand an Unternehmen (mit Finanzunternehmen)			
2234	Transferaufwand an Haushalte und Organisationen ohne Erwerbscharakter			
2235	Transferaufwand an das Ausland			
2236	Investitions- und Tilgungszuschüsse zwischen Unternehmungen und Betrieben der Gebietskörperschaft und der Gebietskörperschaft			
2237	Nicht finanzierungswirksamer Transferaufwand			
224	Finanzaufwand	900,00	600,00	
2241	Zinsen aus Finanzschulden, Finanzierungsleasing, Forderungskauf und derivativen Finanzinstrumenten mit Grundgeschäft			
2242	Zinsen und sonstige Aufwendungen aus derivativen Finanzinstrumenten ohne Grundgeschäft			
2243	Gewinnentnahmen von Unternehmungen und marktbestimmten Betrieben der Gebietskörperschaft (innerhalb der Gebietskörperschaft)			
2244	Sonstiger Finanzaufwand	900,00	600,00	
2245	Nicht finanzierungswirksamer Finanzaufwand			
22	Summe Aufwendungen	4.900,00	36.300,00	
SA0	Saldo (0) Nettoergebnis (21 - 22)	1.269.200,00	1.397.900,00	
230	Entnahmen von Haushaltsrücklagen	0,00	58.300,00	
2301	Entnahmen von Haushaltsrücklagen		58.300,00	
240	Zuweisung an Haushaltsrücklagen	0,00	0,00	
2401	Zuweisung an Haushaltsrücklagen			
23	Summe Haushaltsrücklagen	0,00	58.300,00	
SA00	Nettoergebnis nach Zuweisung und Entnahmen von Haushaltsrücklagen (Saldo 0 +/- SU23)	1.269.200,00	1.456.200,00	

Finanzierungshaushalt Gesamt 1. Ebene (Anlage 1b)
- interne Vergütungen enthalten

MVAG	Mittelverwendungs- und -aufbringungsgruppen (1. Ebene)	VA 2021	VA 2020	RA 2019
OPERATIVE GEBARUNG				
311	Einzahlungen aus der operativen Verwaltungstätigkeit	1.654.200,00	1.741.200,00	
312	Einzahlungen aus Transfers (ohne Kapitaltransfers)	570.500,00	557.100,00	
313	Einzahlungen aus Finanzerträgen	400,00	400,00	
31	Summe Einzahlungen operative Gebarung	2.225.100,00	2.298.700,00	
321	Auszahlungen aus Personalaufwand	409.400,00	477.200,00	
322	Auszahlungen aus Sachaufwand (ohne Transferaufwand)	675.700,00	655.100,00	
323	Auszahlungen aus Transfers (ohne Kapitaltransfers)	672.200,00	654.600,00	
324	Auszahlungen aus Finanzaufwand	33.500,00	61.900,00	
32	Summe Auszahlungen operative Gebarung	1.790.800,00	1.848.800,00	
SA1	Saldo (1) Geldfluss aus der Operativen Gebarung (31 – 32)	434.300,00	449.900,00	
INVESTIVE GEBARUNG				
331	Einzahlungen aus der Investitionstätigkeit	76.600,00	76.600,00	
332	Einzahlungen aus der Rückzahlung von Darlehen sowie gewährten Vorschüssen			
333	Einzahlungen aus Kapitaltransfers	302.000,00	198.300,00	
33	Summe Einzahlungen investive Gebarung	378.600,00	274.900,00	
341	Auszahlungen aus der Investitionstätigkeit	1.360.200,00	849.000,00	
342	Auszahlungen von gewährten Darlehen sowie gewährten Vorschüssen			
343	Auszahlungen aus Kapitaltransfers	25.300,00	36.200,00	
34	Summe Auszahlungen investive Gebarung	1.385.500,00	885.200,00	
SA2	Saldo (2) Geldfluss aus der Investiven Gebarung (33 – 34)	-1.006.900,00	-610.300,00	
SA3	Saldo (3) Nettofinanzierungssaldo (Saldo 1 + Saldo 2)	-572.600,00	-160.400,00	

MVAG	Mittelverwendungs- und -aufbringungsgruppen (1. Ebene)	VA 2021	VA 2020	RA 2019
FINANZIERUNGSTÄTIGKEIT				
351	Einzahlungen aus der Aufnahme von Finanzschulden	980.700,00	415.700,00	
353	Einzahlungen infolge eines Kapitaltausch bei derivativen Finanzinstrumenten mit Grundgeschäft			
355	Einzahlungen aus dem Abgang von Finanzinstrumenten			
35	Summe Einzahlungen aus der Finanzierungstätigkeit	980.700,00	415.700,00	
361	Auszahlungen aus der Tilgung von Finanzschulden	466.800,00	487.900,00	
363	Auszahlungen infolge eines Kapitaltausch bei derivativen Finanzinstrumenten mit Grundgeschäft			
365	Auszahlungen für den Erwerb von Finanzinstrumenten			
36	Summe Auszahlungen aus der Finanzierungstätigkeit	466.800,00	487.900,00	
SA4	Saldo (4) Geldfluss aus der Finanzierungstätigkeit (35 – 36)	513.900,00	-72.200,00	
SA5	Saldo (5) Geldfluss aus der voranschlagswirksamen Gebarung (Saldo 3 + Saldo 4)	-58.700,00	-232.600,00	

Finanzierungshaushalt Gesamt 1. und 2. Ebene (Anlage 1b)
- interne Vergütungen enthalten

MVAG	Mittelverwendungs- und aufbringungsgruppen (1. und 2. Ebene)	VA 2021	VA 2020	RA 2019
311	Einzahlungen aus der operativen Verwaltungstätigkeit	1.654.200,00	1.741.200,00	
3111	Einzahlungen aus eigenen Abgaben	141.600,00	144.700,00	
3112	Einzahlungen aus Ertragsanteilen	938.000,00	1.084.000,00	
3113	Einzahlungen aus Gebühren	353.000,00	346.600,00	
3114	Einzahlungen aus Leistungen	82.600,00	85.100,00	
3115	Einzahlungen aus Besitz und wirtschaftlicher Tätigkeit	41.000,00	41.000,00	
3116	Einzahlungen aus Veräußerung von geringwertigen Wirtschaftsgütern (GWG) und sonstige Einzahlungen	98.000,00	39.800,00	
312	Einzahlungen aus Transfers (ohne Kapitaltransfers)	570.500,00	557.100,00	
3121	Transferzahlungen von Trägern des öffentlichen Rechts	569.400,00	555.900,00	
3122	Transferzahlungen von Beteiligungen			
3123	Transferzahlungen von Unternehmen (inkl. Finanzunternehmen)			
3124	Transferzahlungen von Haushalte und Organisationen ohne Erwerbscharakter	1.100,00	1.200,00	
3125	Transferzahlungen vom Ausland			
3126	Investitions- und Tilgungszuschüsse zwischen Unternehmungen und Betrieben der Gebietskörperschaft und der Gebietskörperschaft			
313	Einzahlungen aus Finanzerträgen	400,00	400,00	
3131	Einzahlungen aus Zinserträgen	400,00	400,00	
3133	Einzahlungen aus Gewinnentnahmen von marktbestimmten Betrieben			
3134	Sonstige Einzahlungen aus Finanzerträgen			
3135	Einzahlungen aus Dividenden/Gewinnausschüttungen			
31	Summe Einzahlungen operative Gebarung	2.225.100,00	2.298.700,00	
321	Auszahlungen aus Personalaufwand	409.400,00	477.200,00	
3211	Auszahlungen für Personalaufwand Bezüge, Nebengebühren, und Mehrleistungsvergütungen)	326.400,00	391.200,00	
3212	Auszahlungen für gesetzliche und freiwillige Sozialaufwendungen	83.000,00	86.000,00	
3213	Auszahlungen aus sonstigem Personalaufwand			
322	Auszahlungen aus Sachaufwand (ohne Transferaufwand)	675.700,00	655.100,00	
3221	Auszahlungen für Gebrauchs- und Verbrauchsgüter, Handelswaren	60.800,00	66.500,00	
3222	Auszahlungen für Verwaltungs- und Betriebsaufwand	116.600,00	117.500,00	
3223	Auszahlungen für Leasing- und Mietaufwand	2.100,00	2.100,00	
3224	Auszahlungen für Instandhaltung	63.400,00	107.800,00	
3225	Sonstige Auszahlungen aus Sachaufwand	432.800,00	361.200,00	
323	Auszahlungen aus Transfers (ohne Kapitaltransfers)	672.200,00	654.600,00	
3231	Transferzahlungen an Träger des öffentlichen Rechts	630.600,00	595.500,00	
3232	Transferzahlungen an Beteiligungen			
3233	Transferzahlungen an Unternehmen (inkl. Finanzunternehmen)	12.700,00	13.700,00	
3234	Transferzahlungen an Haushalte und Organisationen ohne Erwerbscharakter	28.900,00	45.400,00	

MVAG	Mittelverwendungs- und aufbringungsgruppen (1. und 2. Ebene)	VA 2021	VA 2020	RA 2019
3235	Transferzahlungen an das Ausland			
3236	Investitions- und Tilgungszuschüsse zwischen Unternehmungen und Betrieben der Gebietskörperschaft und der Gebietskörperschaft			
324	Auszahlungen aus Finanzaufwand	33.500,00	61.900,00	
3241	Auszahlungen für Zinsaufwand, für Finanzierungsleasing, für Forderungskauf, für Finanzschulden und derivative Finanzinstrumente m	32.600,00	61.300,00	
3242	Auszahlungen für Zinsen aus derivativen Finanzinstrumenten ohne Grundgeschäft			
3243	Auszahlung aus Gewinnentnahmen von marktbestimmten Betrieben			
3244	Sonstige Auszahlungen aus Finanzaufwendungen	900,00	600,00	
32	Summe Auszahlungen operative Gebarung	1.790.800,00	1.848.800,00	
SA1	Saldo (1) Geldfluss aus der Operativen Gebarung (31 – 32)	434.300,00	449.900,00	
331	Einzahlungen aus der Investitionstätigkeit	76.600,00	76.600,00	
3311	Einzahlungen aus der Veräußerung von immateriellem Vermögen			
3312	Einzahlungen aus der Veräußerung von Grundstücken und Grundstückeinrichtungen	76.600,00	76.600,00	
3313	Einzahlungen aus der Veräußerung von Gebäuden und Bauten			
3314	Einzahlungen aus der Veräußerung von technischen Anlagen, Fahrzeuge und Maschinen			
3315	Einzahlungen aus der Veräußerung von Amts-, Betriebs- und Geschäftsausstattung			
3316	Einzahlungen aus der Veräußerung von Kulturgütern			
3317	Einzahlungen aus der Veräußerung von Beteiligungen			
332	Einzahlungen aus der Rückzahlung von Darlehen sowie gewährten Vorschüssen	0,00	0,00	
3321	Einzahlungen aus Darlehen an Träger des öffentlichen Rechts			
3322	Einzahlungen aus Darlehen an Beteiligungen			
3323	Einzahlungen aus Darlehen an Unternehmen und Haushalte			
3325	Einzahlungen aus Vorschüssen und Anzahlungen			
333	Einzahlungen aus Kapitaltransfers	302.000,00	198.300,00	
3331	Kapitaltransferzahlungen von Trägern des öffentlichen Rechts	234.200,00	195.300,00	
3332	Kapitaltransferzahlungen von Beteiligungen			
3333	Kapitaltransferzahlungen von Unternehmen	20.800,00		
3334	Kapitaltransferzahlungen von Haushalten und Organisationen ohne Erwerbscharakter	47.000,00	3.000,00	
3335	Kapitaltransferzahlungen vom Ausland			
33	Summe Einzahlungen investive Gebarung	378.600,00	274.900,00	
341	Auszahlungen aus der Investitionstätigkeit	1.360.200,00	849.000,00	
3411	Auszahlungen für den Erwerb von immateriellem Vermögen		800,00	
3412	Auszahlungen für den Erwerb von Grundstücken und Grundstückseinrichtungen	1.192.000,00	830.600,00	
3413	Auszahlungen für den Erwerb von Gebäuden und Bauten			
3414	Auszahlungen für den Erwerb von technischen Anlagen, Fahrzeuge und Maschinen	161.900,00	11.400,00	

MVAG	Mittelverwendungs- und aufbringungsgruppen (1. und 2. Ebene)	VA 2021	VA 2020	RA 2019
3415	Auszahlungen für den Erwerb von Amts-, Betriebs- und Geschäftsausstattung	6.300,00	6.200,00	
3416	Auszahlungen für den Erwerb von Kulturgütern			
3417	Auszahlungen für den Erwerb von Beteiligungen			
342	Auszahlungen von gewährten Darlehen sowie gewährten Vorschüssen	0,00	0,00	
3421	Auszahlung von Darlehen an Träger des öffentlichen Rechts			
3422	Auszahlung von Darlehen an Beteiligungen			
3423	Auszahlung von Darlehen an Unternehmen und Haushalte			
3425	Auszahlungen von Vorschüssen und Anzahlungen			
343	Auszahlungen aus Kapitaltransfers	25.300,00	36.200,00	
3431	Kapitaltransferzahlungen an Träger des öffentlichen Rechts		3.000,00	
3432	Kapitaltransferzahlungen an Beteiligungen			
3433	Kapitaltransferzahlungen an Unternehmen (Finanzunternehmen)			
3434	Kapitaltransferzahlungen an Haushalte und Organisationen ohne Erwerbscharakter	25.300,00	33.200,00	
3435	Kapitaltransferzahlungen an das Ausland			
34	Summe Auszahlungen investive Gebarung	1.385.500,00	885.200,00	
SA2	Saldo (2) Geldfluss aus der Investiven Gebarung (33 – 34)	-1.006.900,00	-610.300,00	
SA3	Saldo (3) Nettofinanzierungssaldo (Saldo 1 + Saldo 2)	-572.600,00	-160.400,00	
351	Einzahlungen aus der Aufnahme von Finanzschulden	980.700,00	415.700,00	
3511	Einzahlungen aus empfangenen Darlehen von öffentlichen Körperschaften und Rechtsträgern	5.700,00	5.500,00	
3512	Einzahlungen aus empfangenen Darlehen von Beteiligungen			
3513	Einzahlungen aus empfangenen Darlehen von Unternehmen und privaten Haushalten			
3514	Einzahlungen aus Finanzschulden (Finanzunternehmen)	975.000,00	410.200,00	
353	Einzahlungen infolge eines Kapitaltausch bei derivativen Finanzinstrumenten mit Grundgeschäft	0,00	0,00	
3530	Einzahlungen infolge eines Kapitaltausch bei derivativen Finanzinstrumenten mit Grundgeschäft			
355	Einzahlungen aus dem Abgang von Finanzinstrumenten	0,00	0,00	
3550	Einzahlungen aus dem Abgang von Finanzinstrumenten			
35	Summe Einzahlungen aus der Finanzierungstätigkeit	980.700,00	415.700,00	
361	Auszahlungen aus der Tilgung von Finanzschulden	466.800,00	487.900,00	
3611	Auszahlungen aus empfangenen Darlehen von öffentlichen Körperschaften und Rechtsträgern		3.100,00	
3612	Auszahlungen aus empfangenen Darlehen von Beteiligungen			
3613	Auszahlungen aus empfangenen Darlehen von Unternehmen und privaten Haushalten			
3614	Auszahlungen aus Finanzschulden	466.800,00	484.800,00	

MVAG	Mittelverwendungs- und aufbringungsgruppen (1. und 2. Ebene)	VA 2021	VA 2020	RA 2019
3615	Auszahlung aus der Rückzahlung von Leasingverbindlichkeiten			
363	Auszahlungen infolge eines Kapitaltausch bei derivativen Finanzinstrumenten mit Grundgeschäft	0,00	0,00	
3630	Auszahlungen infolge eines Kapitaltausch bei derivativen Finanzinstrumenten mit Grundgeschäft			
365	Auszahlungen für den Erwerb von Finanzinstrumenten	0,00	0,00	
3650	Auszahlungen für den Erwerb von Finanzinstrumenten			
36	Summe Auszahlungen aus der Finanzierungstätigkeit	466.800,00	487.900,00	
SA4	Saldo (4) Geldfluss aus der Finanzierungstätigkeit (35 – 36)	513.900,00	-72.200,00	
SA5	Saldo (5) Geldfluss aus der voranschlagswirksamen Gebarung (Saldo 3 + Saldo 4)	-58.700,00	-232.600,00	

Finanzierungshaushalt Bereichsbudget 1. und 2. Ebene
(Anlage 1b)

Vertretungskörper und allgemeine Verwaltung (Gruppe 0)

MVAG	Mittelverwendungs- und aufbringungsgruppen (1. und 2. Ebene)	VA 2021	VA 2020	RA 2019
311	Einzahlungen aus der operativen Verwaltungstätigkeit	7.300,00	8.200,00	
3111	Einzahlungen aus eigenen Abgaben			
3112	Einzahlungen aus Ertragsanteilen			
3113	Einzahlungen aus Gebühren			
3114	Einzahlungen aus Leistungen	6.800,00	6.900,00	
3115	Einzahlungen aus Besitz und wirtschaftlicher Tätigkeit			
3116	Einzahlungen aus Veräußerung von geringwertigen Wirtschaftsgütern (GWG) und sonstige Einzahlungen	500,00	1.300,00	
312	Einzahlungen aus Transfers (ohne Kapitaltransfers)	300,00	400,00	
3121	Transferzahlungen von Trägern des öffentlichen Rechts			
3122	Transferzahlungen von Beteiligungen			
3123	Transferzahlungen von Unternehmen (inkl. Finanzunternehmen)			
3124	Transferzahlungen von Haushalte und Organisationen ohne Erwerbscharakter	300,00	400,00	
3125	Transferzahlungen vom Ausland			
3126	Investitions- und Tilgungszuschüsse zwischen Unternehmungen und Betrieben der Gebietskörperschaft und der Gebietskörperschaft			
313	Einzahlungen aus Finanzerträgen	0,00	0,00	
3131	Einzahlungen aus Zinserträgen			
3133	Einzahlungen aus Gewinnentnahmen von marktbestimmten Betrieben			
3134	Sonstige Einzahlungen aus Finanzerträgen			
3135	Einzahlungen aus Dividenden/Gewinnausschüttungen			
31	Summe Einzahlungen operative Gebarung	7.600,00	8.600,00	
321	Auszahlungen aus Personalaufwand	163.000,00	234.200,00	
3211	Auszahlungen für Personalaufwand Bezüge, Nebengebühren, und Mehrleistungsvergütungen)	126.800,00	197.000,00	
3212	Auszahlungen für gesetzliche und freiwillige Sozialaufwendungen	36.200,00	37.200,00	
3213	Auszahlungen aus sonstigem Personalaufwand			
322	Auszahlungen aus Sachaufwand (ohne Transferaufwand)	212.000,00	215.300,00	
3221	Auszahlungen für Gebrauchs- und Verbrauchsgüter, Handelswaren	11.000,00	13.400,00	
3222	Auszahlungen für Verwaltungs- und Betriebsaufwand	17.500,00	15.500,00	
3223	Auszahlungen für Leasing- und Mietaufwand			
3224	Auszahlungen für Instandhaltung	5.500,00	5.500,00	
3225	Sonstige Auszahlungen aus Sachaufwand	178.000,00	180.900,00	
323	Auszahlungen aus Transfers (ohne Kapitaltransfers)	32.900,00	32.000,00	
3231	Transferzahlungen an Träger des öffentlichen Rechts	15.900,00	15.400,00	
3232	Transferzahlungen an Beteiligungen			
3233	Transferzahlungen an Unternehmen (inkl. Finanzunternehmen)			

Vertretungskörper und allgemeine Verwaltung (Gruppe 0)

MVAG	Mittelverwendungs- und aufbringungsgruppen (1. und 2. Ebene)	VA 2021	VA 2020	RA 2019
3234	Transferzahlungen an Haushalte und Organisationen ohne Erwerbscharakter	17.000,00	16.600,00	
3235	Transferzahlungen an das Ausland			
3236	Investitions- und Tilgungszuschüsse zwischen Unternehmungen und Betrieben der Gebietskörperschaft und der Gebietskörperschaft			
324	Auszahlungen aus Finanzaufwand	0,00	0,00	
3241	Auszahlungen für Zinsaufwand, für Finanzierungsleasing, für Forderungskauf, für Finanzschulden und derivative Finanzinstrumente m			
3242	Auszahlungen für Zinsen aus derivativen Finanzinstrumenten ohne Grundgeschäft			
3243	Auszahlung aus Gewinnentnahmen von marktbestimmten Betrieben			
3244	Sonstige Auszahlungen aus Finanzaufwendungen			
32	Summe Auszahlungen operative Gebarung	407.900,00	481.500,00	
SA1	Saldo (1) Geldfluss aus der Operativen Gebarung (31 – 32)	-400.300,00	-472.900,00	
331	Einzahlungen aus der Investitionstätigkeit	0,00	0,00	
3311	Einzahlungen aus der Veräußerung von immateriellem Vermögen			
3312	Einzahlungen aus der Veräußerung von Grundstücken und Grundstückeinrichtungen			
3313	Einzahlungen aus der Veräußerung von Gebäuden und Bauten			
3314	Einzahlungen aus der Veräußerung von technischen Anlagen, Fahrzeuge und Maschinen			
3315	Einzahlungen aus der Veräußerung von Amts-, Betriebs- und Geschäftsausstattung			
3316	Einzahlungen aus der Veräußerung von Kulturgütern			
3317	Einzahlungen aus der Veräußerung von Beteiligungen			
332	Einzahlungen aus der Rückzahlung von Darlehen sowie gewährten Vorschüssen	0,00	0,00	
3321	Einzahlungen aus Darlehen an Träger des öffentlichen Rechts			
3322	Einzahlungen aus Darlehen an Beteiligungen			
3323	Einzahlungen aus Darlehen an Unternehmen und Haushalte			
3325	Einzahlungen aus Vorschüssen und Anzahlungen			
333	Einzahlungen aus Kapitaltransfers	0,00	0,00	
3331	Kapitaltransferzahlungen von Trägern des öffentlichen Rechts			
3332	Kapitaltransferzahlungen von Beteiligungen			
3333	Kapitaltransferzahlungen von Unternehmen			
3334	Kapitaltransferzahlungen von Haushalten und Organisationen ohne Erwerbscharakter			
3335	Kapitaltransferzahlungen vom Ausland			
33	Summe Einzahlungen investive Gebarung	0,00	0,00	
341	Auszahlungen aus der Investitionstätigkeit	2.000,00	1.600,00	
3411	Auszahlungen für den Erwerb von immateriellem Vermögen			
3412	Auszahlungen für den Erwerb von Grundstücken und Grundstückseinrichtungen			

Vertretungskörper und allgemeine Verwaltung (Gruppe 0)

MVAG	Mittelverwendungs- und aufbringungsgruppen (1. und 2. Ebene)	VA 2021	VA 2020	RA 2019
3413	Auszahlungen für den Erwerb von Gebäuden und Bauten			
3414	Auszahlungen für den Erwerb von technischen Anlagen, Fahrzeuge und Maschinen			
3415	Auszahlungen für den Erwerb von Amts-, Betriebs- und Geschäftsausstattung	2.000,00	1.600,00	
3416	Auszahlungen für den Erwerb von Kulturgütern			
3417	Auszahlungen für den Erwerb von Beteiligungen			
342	Auszahlungen von gewährten Darlehen sowie gewährten Vorschüssen	0,00	0,00	
3421	Auszahlung von Darlehen an Träger des öffentlichen Rechts			
3422	Auszahlung von Darlehen an Beteiligungen			
3423	Auszahlung von Darlehen an Unternehmen und Haushalte			
3425	Auszahlungen von Vorschüssen und Anzahlungen			
343	Auszahlungen aus Kapitaltransfers	0,00	0,00	
3431	Kapitaltransferzahlungen an Träger des öffentlichen Rechts			
3432	Kapitaltransferzahlungen an Beteiligungen			
3433	Kapitaltransferzahlungen an Unternehmen (Finanzunternehmen)			
3434	Kapitaltransferzahlungen an Haushalte und Organisationen ohne Erwerbscharakter			
3435	Kapitaltransferzahlungen an das Ausland			
34	Summe Auszahlungen investive Gebarung	2.000,00	1.600,00	
SA2	Saldo (2) Geldfluss aus der Investiven Gebarung (33 – 34)	-2.000,00	-1.600,00	
SA3	Saldo (3) Nettofinanzierungssaldo (Saldo 1 + Saldo 2)	-402.300,00	-474.500,00	
351	Einzahlungen aus der Aufnahme von Finanzschulden	0,00	0,00	
3511	Einzahlungen aus empfangenen Darlehen von öffentlichen Körperschaften und Rechtsträgern			
3512	Einzahlungen aus empfangenen Darlehen von Beteiligungen			
3513	Einzahlungen aus empfangenen Darlehen von Unternehmen und privaten Haushalten			
3514	Einzahlungen aus Finanzschulden (Finanzunternehmen)			
353	Einzahlungen infolge eines Kapitaltausch bei derivativen Finanzinstrumenten mit Grundgeschäft	0,00	0,00	
3530	Einzahlungen infolge eines Kapitaltausch bei derivativen Finanzinstrumenten mit Grundgeschäft			
355	Einzahlungen aus dem Abgang von Finanzinstrumenten	0,00	0,00	
3550	Einzahlungen aus dem Abgang von Finanzinstrumenten			
35	Summe Einzahlungen aus der Finanzierungstätigkeit	0,00	0,00	
361	Auszahlungen aus der Tilgung von Finanzschulden	0,00	0,00	
3611	Auszahlungen aus empfangenen Darlehen von öffentlichen Körperschaften und Rechtsträgern			

Vertretungskörper und allgemeine Verwaltung (Gruppe 0)

MVAG	Mittelverwendungs- und aufbringungsgruppen (1. und 2. Ebene)	VA 2021	VA 2020	RA 2019
3612	Auszahlungen aus empfangenen Darlehen von Beteiligungen			
3613	Auszahlungen aus empfangenen Darlehen von Unternehmen und privaten Haushalten			
3614	Auszahlungen aus Finanzschulden			
3615	Auszahlung aus der Rückzahlung von Leasingverbindlichkeiten			
363	Auszahlungen infolge eines Kapitaltausch bei derivativen Finanzinstrumenten mit Grundgeschäft	0,00	0,00	
3630	Auszahlungen infolge eines Kapitaltausch bei derivativen Finanzinstrumenten mit Grundgeschäft			
365	Auszahlungen für den Erwerb von Finanzinstrumenten	0,00	0,00	
3650	Auszahlungen für den Erwerb von Finanzinstrumenten			
36	Summe Auszahlungen aus der Finanzierungstätigkeit	0,00	0,00	
SA4	Saldo (4) Geldfluss aus der Finanzierungstätigkeit (35 – 36)	0,00	0,00	
SA5	Saldo (5) Geldfluss aus der voranschlagswirksamen Gebarung (Saldo 3 + Saldo 4)	-402.300,00	-474.500,00	

Öffentliche Ordnung und Sicherheit (Gruppe 1)

MVAG	Mittelverwendungs- und aufbringungsgruppen (1. und 2. Ebene)	VA 2021	VA 2020	RA 2019
311	Einzahlungen aus der operativen Verwaltungstätigkeit	18.400,00	2.900,00	
3111	Einzahlungen aus eigenen Abgaben			
3112	Einzahlungen aus Ertragsanteilen			
3113	Einzahlungen aus Gebühren			
3114	Einzahlungen aus Leistungen	2.800,00	2.800,00	
3115	Einzahlungen aus Besitz und wirtschaftlicher Tätigkeit			
3116	Einzahlungen aus Veräußerung von geringwertigen Wirtschaftsgütern (GWG) und sonstige Einzahlungen	15.600,00	100,00	
312	Einzahlungen aus Transfers (ohne Kapitaltransfers)	89.500,00	0,00	
3121	Transferzahlungen von Trägern des öffentlichen Rechts	89.500,00		
3122	Transferzahlungen von Beteiligungen			
3123	Transferzahlungen von Unternehmen (inkl. Finanzunternehmen)			
3124	Transferzahlungen von Haushalte und Organisationen ohne Erwerbscharakter			
3125	Transferzahlungen vom Ausland			
3126	Investitions- und Tilgungszuschüsse zwischen Unternehmungen und Betrieben der Gebietskörperschaft und der Gebietskörperschaft			
313	Einzahlungen aus Finanzerträgen	0,00	0,00	
3131	Einzahlungen aus Zinserträgen			
3133	Einzahlungen aus Gewinnentnahmen von marktbestimmten Betrieben			
3134	Sonstige Einzahlungen aus Finanzerträgen			
3135	Einzahlungen aus Dividenden/Gewinnausschüttungen			
31	Summe Einzahlungen operative Gebarung	107.900,00	2.900,00	
321	Auszahlungen aus Personalaufwand	0,00	0,00	
3211	Auszahlungen für Personalaufwand Bezüge, Nebengebühren, und Mehrleistungsvergütungen)			
3212	Auszahlungen für gesetzliche und freiwillige Sozialaufwendungen			
3213	Auszahlungen aus sonstigem Personalaufwand			
322	Auszahlungen aus Sachaufwand (ohne Transferaufwand)	49.100,00	18.900,00	
3221	Auszahlungen für Gebrauchs- und Verbrauchsgüter, Handelswaren	700,00	900,00	
3222	Auszahlungen für Verwaltungs- und Betriebsaufwand	12.000,00	12.100,00	
3223	Auszahlungen für Leasing- und Mietaufwand			
3224	Auszahlungen für Instandhaltung	800,00	800,00	
3225	Sonstige Auszahlungen aus Sachaufwand	35.600,00	5.100,00	
323	Auszahlungen aus Transfers (ohne Kapitaltransfers)	11.300,00	11.400,00	
3231	Transferzahlungen an Träger des öffentlichen Rechts	10.100,00	10.100,00	
3232	Transferzahlungen an Beteiligungen			
3233	Transferzahlungen an Unternehmen (inkl. Finanzunternehmen)	900,00	1.000,00	

Öffentliche Ordnung und Sicherheit (Gruppe 1)

MVAG	Mittelverwendungs- und aufbringungsgruppen (1. und 2. Ebene)	VA 2021	VA 2020	RA 2019
3234	Transferzahlungen an Haushalte und Organisationen ohne Erwerbscharakter	300,00	300,00	
3235	Transferzahlungen an das Ausland			
3236	Investitions- und Tilgungszuschüsse zwischen Unternehmungen und Betrieben der Gebietskörperschaft und der Gebietskörperschaft			
324	Auszahlungen aus Finanzaufwand	0,00	0,00	
3241	Auszahlungen für Zinsaufwand, für Finanzierungsleasing, für Forderungskauf, für Finanzschulden und derivative Finanzinstrumente m			
3242	Auszahlungen für Zinsen aus derivativen Finanzinstrumenten ohne Grundgeschäft			
3243	Auszahlung aus Gewinnentnahmen von marktbestimmten Betrieben			
3244	Sonstige Auszahlungen aus Finanzaufwendungen			
32	Summe Auszahlungen operative Gebarung	60.400,00	30.300,00	
SA1	Saldo (1) Geldfluss aus der Operativen Gebarung (31 – 32)	47.500,00	-27.400,00	
331	Einzahlungen aus der Investitionstätigkeit	0,00	0,00	
3311	Einzahlungen aus der Veräußerung von immateriellem Vermögen			
3312	Einzahlungen aus der Veräußerung von Grundstücken und Grundstückeinrichtungen			
3313	Einzahlungen aus der Veräußerung von Gebäuden und Bauten			
3314	Einzahlungen aus der Veräußerung von technischen Anlagen, Fahrzeuge und Maschinen			
3315	Einzahlungen aus der Veräußerung von Amts-, Betriebs- und Geschäftsausstattung			
3316	Einzahlungen aus der Veräußerung von Kulturgütern			
3317	Einzahlungen aus der Veräußerung von Beteiligungen			
332	Einzahlungen aus der Rückzahlung von Darlehen sowie gewährten Vorschüssen	0,00	0,00	
3321	Einzahlungen aus Darlehen an Träger des öffentlichen Rechts			
3322	Einzahlungen aus Darlehen an Beteiligungen			
3323	Einzahlungen aus Darlehen an Unternehmen und Haushalte			
3325	Einzahlungen aus Vorschüssen und Anzahlungen			
333	Einzahlungen aus Kapitaltransfers	95.500,00	0,00	
3331	Kapitaltransferzahlungen von Trägern des öffentlichen Rechts	55.500,00		
3332	Kapitaltransferzahlungen von Beteiligungen			
3333	Kapitaltransferzahlungen von Unternehmen			
3334	Kapitaltransferzahlungen von Haushalten und Organisationen ohne Erwerbscharakter	40.000,00		
3335	Kapitaltransferzahlungen vom Ausland			
33	Summe Einzahlungen investive Gebarung	95.500,00	0,00	
341	Auszahlungen aus der Investitionstätigkeit	154.000,00	0,00	
3411	Auszahlungen für den Erwerb von immateriellem Vermögen			
3412	Auszahlungen für den Erwerb von Grundstücken und Grundstückseinrichtungen			

Öffentliche Ordnung und Sicherheit (Gruppe 1)

MVAG	Mittelverwendungs- und aufbringungsgruppen (1. und 2. Ebene)	VA 2021	VA 2020	RA 2019
3413	Auszahlungen für den Erwerb von Gebäuden und Bauten			
3414	Auszahlungen für den Erwerb von technischen Anlagen, Fahrzeuge und Maschinen	154.000,00		
3415	Auszahlungen für den Erwerb von Amts-, Betriebs- und Geschäftsausstattung			
3416	Auszahlungen für den Erwerb von Kulturgütern			
3417	Auszahlungen für den Erwerb von Beteiligungen			
342	Auszahlungen von gewährten Darlehen sowie gewährten Vorschüssen	0,00	0,00	
3421	Auszahlung von Darlehen an Träger des öffentlichen Rechts			
3422	Auszahlung von Darlehen an Beteiligungen			
3423	Auszahlung von Darlehen an Unternehmen und Haushalte			
3425	Auszahlungen von Vorschüssen und Anzahlungen			
343	Auszahlungen aus Kapitaltransfers	0,00	3.000,00	
3431	Kapitaltransferzahlungen an Träger des öffentlichen Rechts		3.000,00	
3432	Kapitaltransferzahlungen an Beteiligungen			
3433	Kapitaltransferzahlungen an Unternehmen (Finanzunternehmen)			
3434	Kapitaltransferzahlungen an Haushalte und Organisationen ohne Erwerbscharakter			
3435	Kapitaltransferzahlungen an das Ausland			
34	Summe Auszahlungen investive Gebarung	154.000,00	3.000,00	
SA2	Saldo (2) Geldfluss aus der Investiven Gebarung (33 – 34)	-58.500,00	-3.000,00	
SA3	Saldo (3) Nettofinanzierungssaldo (Saldo 1 + Saldo 2)	-11.000,00	-30.400,00	
351	Einzahlungen aus der Aufnahme von Finanzschulden	0,00	0,00	
3511	Einzahlungen aus empfangenen Darlehen von öffentlichen Körperschaften und Rechtsträgern			
3512	Einzahlungen aus empfangenen Darlehen von Beteiligungen			
3513	Einzahlungen aus empfangenen Darlehen von Unternehmen und privaten Haushalten			
3514	Einzahlungen aus Finanzschulden (Finanzunternehmen)			
353	Einzahlungen infolge eines Kapitaltausch bei derivativen Finanzinstrumenten mit Grundgeschäft	0,00	0,00	
3530	Einzahlungen infolge eines Kapitaltausch bei derivativen Finanzinstrumenten mit Grundgeschäft			
355	Einzahlungen aus dem Abgang von Finanzinstrumenten	0,00	0,00	
3550	Einzahlungen aus dem Abgang von Finanzinstrumenten			
35	Summe Einzahlungen aus der Finanzierungstätigkeit	0,00	0,00	
361	Auszahlungen aus der Tilgung von Finanzschulden	0,00	0,00	
3611	Auszahlungen aus empfangenen Darlehen von öffentlichen Körperschaften und Rechtsträgern			

Öffentliche Ordnung und Sicherheit (Gruppe 1)

MVAG	Mittelverwendungs- und aufbringungsgruppen (1. und 2. Ebene)	VA 2021	VA 2020	RA 2019
3612	Auszahlungen aus empfangenen Darlehen von Beteiligungen			
3613	Auszahlungen aus empfangenen Darlehen von Unternehmen und privaten Haushalten			
3614	Auszahlungen aus Finanzschulden			
3615	Auszahlung aus der Rückzahlung von Leasingverbindlichkeiten			
363	Auszahlungen infolge eines Kapitaltausch bei derivativen Finanzinstrumenten mit Grundgeschäft	0,00	0,00	
3630	Auszahlungen infolge eines Kapitaltausch bei derivativen Finanzinstrumenten mit Grundgeschäft			
365	Auszahlungen für den Erwerb von Finanzinstrumenten	0,00	0,00	
3650	Auszahlungen für den Erwerb von Finanzinstrumenten			
36	Summe Auszahlungen aus der Finanzierungstätigkeit	0,00	0,00	
SA4	Saldo (4) Geldfluss aus der Finanzierungstätigkeit (35 – 36)	0,00	0,00	
SA5	Saldo (5) Geldfluss aus der voranschlagswirksamen Gebarung (Saldo 3 + Saldo 4)	-11.000,00	-30.400,00	

Unterricht, Erziehung, Sport und Wissenschaft (Gruppe 2)

MVAG	Mittelverwendungs- und aufbringungsgruppen (1. und 2. Ebene)	VA 2021	VA 2020	RA 2019
311	Einzahlungen aus der operativen Verwaltungstätigkeit	12.200,00	13.800,00	
3111	Einzahlungen aus eigenen Abgaben			
3112	Einzahlungen aus Ertragsanteilen			
3113	Einzahlungen aus Gebühren			
3114	Einzahlungen aus Leistungen	10.100,00	11.200,00	
3115	Einzahlungen aus Besitz und wirtschaftlicher Tätigkeit	100,00	100,00	
3116	Einzahlungen aus Veräußerung von geringwertigen Wirtschaftsgütern (GWG) und sonstige Einzahlungen	2.000,00	2.500,00	
312	Einzahlungen aus Transfers (ohne Kapitaltransfers)	6.300,00	36.900,00	
3121	Transferzahlungen von Trägern des öffentlichen Rechts	6.300,00	36.900,00	
3122	Transferzahlungen von Beteiligungen			
3123	Transferzahlungen von Unternehmen (inkl. Finanzunternehmen)			
3124	Transferzahlungen von Haushalte und Organisationen ohne Erwerbscharakter			
3125	Transferzahlungen vom Ausland			
3126	Investitions- und Tilgungszuschüsse zwischen Unternehmungen und Betrieben der Gebietskörperschaft und der Gebietskörperschaft			
313	Einzahlungen aus Finanzerträgen	0,00	0,00	
3131	Einzahlungen aus Zinserträgen			
3133	Einzahlungen aus Gewinnentnahmen von marktbestimmten Betrieben			
3134	Sonstige Einzahlungen aus Finanzerträgen			
3135	Einzahlungen aus Dividenden/Gewinnausschüttungen			
31	Summe Einzahlungen operative Gebarung	18.500,00	50.700,00	
321	Auszahlungen aus Personalaufwand	132.000,00	130.000,00	
3211	Auszahlungen für Personalaufwand Bezüge, Nebengebühren, und Mehrleistungsvergütungen)	107.200,00	102.900,00	
3212	Auszahlungen für gesetzliche und freiwillige Sozialaufwendungen	24.800,00	27.100,00	
3213	Auszahlungen aus sonstigem Personalaufwand			
322	Auszahlungen aus Sachaufwand (ohne Transferaufwand)	65.100,00	64.600,00	
3221	Auszahlungen für Gebrauchs- und Verbrauchsgüter, Handelswaren	14.800,00	15.800,00	
3222	Auszahlungen für Verwaltungs- und Betriebsaufwand	29.000,00	30.900,00	
3223	Auszahlungen für Leasing- und Mietaufwand			
3224	Auszahlungen für Instandhaltung	7.200,00	6.500,00	
3225	Sonstige Auszahlungen aus Sachaufwand	14.100,00	11.400,00	
323	Auszahlungen aus Transfers (ohne Kapitaltransfers)	94.400,00	76.500,00	
3231	Transferzahlungen an Träger des öffentlichen Rechts	91.300,00	73.400,00	
3232	Transferzahlungen an Beteiligungen			
3233	Transferzahlungen an Unternehmen (inkl. Finanzunternehmen)	700,00	700,00	

Unterricht, Erziehung, Sport und Wissenschaft (Gruppe 2)

MVAG	Mittelverwendungs- und aufbringungsgruppen (1. und 2. Ebene)	VA 2021	VA 2020	RA 2019
3234	Transferzahlungen an Haushalte und Organisationen ohne Erwerbscharakter	2.400,00	2.400,00	
3235	Transferzahlungen an das Ausland			
3236	Investitions- und Tilgungszuschüsse zwischen Unternehmungen und Betrieben der Gebietskörperschaft und der Gebietskörperschaft			
324	Auszahlungen aus Finanzaufwand	1.100,00	3.200,00	
3241	Auszahlungen für Zinsaufwand, für Finanzierungsleasing, für Forderungskauf, für Finanzschulden und derivative Finanzinstrumente m	1.100,00	3.200,00	
3242	Auszahlungen für Zinsen aus derivativen Finanzinstrumenten ohne Grundgeschäft			
3243	Auszahlung aus Gewinnentnahmen von marktbestimmten Betrieben			
3244	Sonstige Auszahlungen aus Finanzaufwendungen			
32	Summe Auszahlungen operative Gebarung	292.600,00	274.300,00	
SA1	Saldo (1) Geldfluss aus der Operativen Gebarung (31 – 32)	-274.100,00	-223.600,00	
331	Einzahlungen aus der Investitionstätigkeit	0,00	0,00	
3311	Einzahlungen aus der Veräußerung von immateriellem Vermögen			
3312	Einzahlungen aus der Veräußerung von Grundstücken und Grundstückeinrichtungen			
3313	Einzahlungen aus der Veräußerung von Gebäuden und Bauten			
3314	Einzahlungen aus der Veräußerung von technischen Anlagen, Fahrzeuge und Maschinen			
3315	Einzahlungen aus der Veräußerung von Amts-, Betriebs- und Geschäftsausstattung			
3316	Einzahlungen aus der Veräußerung von Kulturgütern			
3317	Einzahlungen aus der Veräußerung von Beteiligungen			
332	Einzahlungen aus der Rückzahlung von Darlehen sowie gewährten Vorschüssen	0,00	0,00	
3321	Einzahlungen aus Darlehen an Träger des öffentlichen Rechts			
3322	Einzahlungen aus Darlehen an Beteiligungen			
3323	Einzahlungen aus Darlehen an Unternehmen und Haushalte			
3325	Einzahlungen aus Vorschüssen und Anzahlungen			
333	Einzahlungen aus Kapitaltransfers	0,00	0,00	
3331	Kapitaltransferzahlungen von Trägern des öffentlichen Rechts			
3332	Kapitaltransferzahlungen von Beteiligungen			
3333	Kapitaltransferzahlungen von Unternehmen			
3334	Kapitaltransferzahlungen von Haushalten und Organisationen ohne Erwerbscharakter			
3335	Kapitaltransferzahlungen vom Ausland			
33	Summe Einzahlungen investive Gebarung	0,00	0,00	
341	Auszahlungen aus der Investitionstätigkeit	2.300,00	32.400,00	
3411	Auszahlungen für den Erwerb von immateriellem Vermögen		800,00	
3412	Auszahlungen für den Erwerb von Grundstücken und Grundstückseinrichtungen		30.000,00	

Unterricht, Erziehung, Sport und Wissenschaft (Gruppe 2)

MVAG	Mittelverwendungs- und aufbringungsgruppen (1. und 2. Ebene)	VA 2021	VA 2020	RA 2019
3413	Auszahlungen für den Erwerb von Gebäuden und Bauten			
3414	Auszahlungen für den Erwerb von technischen Anlagen, Fahrzeuge und Maschinen			
3415	Auszahlungen für den Erwerb von Amts-, Betriebs- und Geschäftsausstattung	2.300,00	1.600,00	
3416	Auszahlungen für den Erwerb von Kulturgütern			
3417	Auszahlungen für den Erwerb von Beteiligungen			
342	Auszahlungen von gewährten Darlehen sowie gewährten Vorschüssen	0,00	0,00	
3421	Auszahlung von Darlehen an Träger des öffentlichen Rechts			
3422	Auszahlung von Darlehen an Beteiligungen			
3423	Auszahlung von Darlehen an Unternehmen und Haushalte			
3425	Auszahlungen von Vorschüssen und Anzahlungen			
343	Auszahlungen aus Kapitaltransfers	0,00	0,00	
3431	Kapitaltransferzahlungen an Träger des öffentlichen Rechts			
3432	Kapitaltransferzahlungen an Beteiligungen			
3433	Kapitaltransferzahlungen an Unternehmen (Finanzunternehmen)			
3434	Kapitaltransferzahlungen an Haushalte und Organisationen ohne Erwerbscharakter			
3435	Kapitaltransferzahlungen an das Ausland			
34	Summe Auszahlungen investive Gebarung	2.300,00	32.400,00	
SA2	Saldo (2) Geldfluss aus der Investiven Gebarung (33 – 34)	-2.300,00	-32.400,00	
SA3	Saldo (3) Nettofinanzierungssaldo (Saldo 1 + Saldo 2)	-276.400,00	-256.000,00	
351	Einzahlungen aus der Aufnahme von Finanzschulden	0,00	0,00	
3511	Einzahlungen aus empfangenen Darlehen von öffentlichen Körperschaften und Rechtsträgern			
3512	Einzahlungen aus empfangenen Darlehen von Beteiligungen			
3513	Einzahlungen aus empfangenen Darlehen von Unternehmen und privaten Haushalten			
3514	Einzahlungen aus Finanzschulden (Finanzunternehmen)			
353	Einzahlungen infolge eines Kapitaltausch bei derivativen Finanzinstrumenten mit Grundgeschäft	0,00	0,00	
3530	Einzahlungen infolge eines Kapitaltausch bei derivativen Finanzinstrumenten mit Grundgeschäft			
355	Einzahlungen aus dem Abgang von Finanzinstrumenten	0,00	0,00	
3550	Einzahlungen aus dem Abgang von Finanzinstrumenten			
35	Summe Einzahlungen aus der Finanzierungstätigkeit	0,00	0,00	
361	Auszahlungen aus der Tilgung von Finanzschulden	36.400,00	39.500,00	
3611	Auszahlungen aus empfangenen Darlehen von öffentlichen Körperschaften und Rechtsträgern		3.100,00	

Unterricht, Erziehung, Sport und Wissenschaft (Gruppe 2)

MVAG	Mittelverwendungs- und aufbringungsgruppen (1. und 2. Ebene)	VA 2021	VA 2020	RA 2019
3612	Auszahlungen aus empfangenen Darlehen von Beteiligungen			
3613	Auszahlungen aus empfangenen Darlehen von Unternehmen und privaten Haushalten			
3614	Auszahlungen aus Finanzschulden	36.400,00	36.400,00	
3615	Auszahlung aus der Rückzahlung von Leasingverbindlichkeiten			
363	Auszahlungen infolge eines Kapitaltausch bei derivativen Finanzinstrumenten mit Grundgeschäft	0,00	0,00	
3630	Auszahlungen infolge eines Kapitaltausch bei derivativen Finanzinstrumenten mit Grundgeschäft			
365	Auszahlungen für den Erwerb von Finanzinstrumenten	0,00	0,00	
3650	Auszahlungen für den Erwerb von Finanzinstrumenten			
36	Summe Auszahlungen aus der Finanzierungstätigkeit	36.400,00	39.500,00	
SA4	Saldo (4) Geldfluss aus der Finanzierungstätigkeit (35 – 36)	-36.400,00	-39.500,00	
SA5	Saldo (5) Geldfluss aus der voranschlagswirksamen Gebarung (Saldo 3 + Saldo 4)	-312.800,00	-295.500,00	

Kunst, Kultur und Kultus (Gruppe 3)

MVAG	Mittelverwendungs- und aufbringungsgruppen (1. und 2. Ebene)	VA 2021	VA 2020	RA 2019
311	Einzahlungen aus der operativen Verwaltungstätigkeit	100,00	100,00	
3111	Einzahlungen aus eigenen Abgaben			
3112	Einzahlungen aus Ertragsanteilen			
3113	Einzahlungen aus Gebühren			
3114	Einzahlungen aus Leistungen			
3115	Einzahlungen aus Besitz und wirtschaftlicher Tätigkeit			
3116	Einzahlungen aus Veräußerung von geringwertigen Wirtschaftsgütern (GWG) und sonstige Einzahlungen	100,00	100,00	
312	Einzahlungen aus Transfers (ohne Kapitaltransfers)	0,00	0,00	
3121	Transferzahlungen von Trägern des öffentlichen Rechts			
3122	Transferzahlungen von Beteiligungen			
3123	Transferzahlungen von Unternehmen (inkl. Finanzunternehmen)			
3124	Transferzahlungen von Haushalte und Organisationen ohne Erwerbscharakter			
3125	Transferzahlungen vom Ausland			
3126	Investitions- und Tilgungszuschüsse zwischen Unternehmungen und Betrieben der Gebietskörperschaft und der Gebietskörperschaft			
313	Einzahlungen aus Finanzerträgen	0,00	0,00	
3131	Einzahlungen aus Zinserträgen			
3133	Einzahlungen aus Gewinnentnahmen von marktbestimmten Betrieben			
3134	Sonstige Einzahlungen aus Finanzerträgen			
3135	Einzahlungen aus Dividenden/Gewinnausschüttungen			
31	Summe Einzahlungen operative Gebarung	100,00	100,00	
321	Auszahlungen aus Personalaufwand	0,00	0,00	
3211	Auszahlungen für Personalaufwand Bezüge, Nebengebühren, und Mehrleistungsvergütungen)			
3212	Auszahlungen für gesetzliche und freiwillige Sozialaufwendungen			
3213	Auszahlungen aus sonstigem Personalaufwand			
322	Auszahlungen aus Sachaufwand (ohne Transferaufwand)	6.600,00	8.800,00	
3221	Auszahlungen für Gebrauchs- und Verbrauchsgüter, Handelswaren	700,00	700,00	
3222	Auszahlungen für Verwaltungs- und Betriebsaufwand	3.300,00	4.400,00	
3223	Auszahlungen für Leasing- und Mietaufwand			
3224	Auszahlungen für Instandhaltung	1.200,00	1.300,00	
3225	Sonstige Auszahlungen aus Sachaufwand	1.400,00	2.400,00	
323	Auszahlungen aus Transfers (ohne Kapitaltransfers)	27.300,00	27.600,00	
3231	Transferzahlungen an Träger des öffentlichen Rechts	26.100,00	26.400,00	
3232	Transferzahlungen an Beteiligungen			
3233	Transferzahlungen an Unternehmen (inkl. Finanzunternehmen)			

Kunst, Kultur und Kultus (Gruppe 3)

MVAG	Mittelverwendungs- und aufbringungsgruppen (1. und 2. Ebene)	VA 2021	VA 2020	RA 2019
3234	Transferzahlungen an Haushalte und Organisationen ohne Erwerbscharakter	1.200,00	1.200,00	
3235	Transferzahlungen an das Ausland			
3236	Investitions- und Tilgungszuschüsse zwischen Unternehmungen und Betrieben der Gebietskörperschaft und der Gebietskörperschaft			
324	Auszahlungen aus Finanzaufwand	0,00	0,00	
3241	Auszahlungen für Zinsaufwand, für Finanzierungsleasing, für Forderungskauf, für Finanzschulden und derivative Finanzinstrumente m			
3242	Auszahlungen für Zinsen aus derivativen Finanzinstrumenten ohne Grundgeschäft			
3243	Auszahlung aus Gewinnentnahmen von marktbestimmten Betrieben			
3244	Sonstige Auszahlungen aus Finanzaufwendungen			
32	Summe Auszahlungen operative Gebarung	33.900,00	36.400,00	
SA1	Saldo (1) Geldfluss aus der Operativen Gebarung (31 – 32)	-33.800,00	-36.300,00	
331	Einzahlungen aus der Investitionstätigkeit	0,00	0,00	
3311	Einzahlungen aus der Veräußerung von immateriellem Vermögen			
3312	Einzahlungen aus der Veräußerung von Grundstücken und Grundstückeinrichtungen			
3313	Einzahlungen aus der Veräußerung von Gebäuden und Bauten			
3314	Einzahlungen aus der Veräußerung von technischen Anlagen, Fahrzeuge und Maschinen			
3315	Einzahlungen aus der Veräußerung von Amts-, Betriebs- und Geschäftsausstattung			
3316	Einzahlungen aus der Veräußerung von Kulturgütern			
3317	Einzahlungen aus der Veräußerung von Beteiligungen			
332	Einzahlungen aus der Rückzahlung von Darlehen sowie gewährten Vorschüssen	0,00	0,00	
3321	Einzahlungen aus Darlehen an Träger des öffentlichen Rechts			
3322	Einzahlungen aus Darlehen an Beteiligungen			
3323	Einzahlungen aus Darlehen an Unternehmen und Haushalte			
3325	Einzahlungen aus Vorschüssen und Anzahlungen			
333	Einzahlungen aus Kapitaltransfers	0,00	0,00	
3331	Kapitaltransferzahlungen von Trägern des öffentlichen Rechts			
3332	Kapitaltransferzahlungen von Beteiligungen			
3333	Kapitaltransferzahlungen von Unternehmen			
3334	Kapitaltransferzahlungen von Haushalten und Organisationen ohne Erwerbscharakter			
3335	Kapitaltransferzahlungen vom Ausland			
33	Summe Einzahlungen investive Gebarung	0,00	0,00	
341	Auszahlungen aus der Investitionstätigkeit	0,00	0,00	
3411	Auszahlungen für den Erwerb von immateriellem Vermögen			
3412	Auszahlungen für den Erwerb von Grundstücken und Grundstückseinrichtungen			

Kunst, Kultur und Kultus (Gruppe 3)

MVAG	Mittelverwendungs- und aufbringungsgruppen (1. und 2. Ebene)	VA 2021	VA 2020	RA 2019
3413	Auszahlungen für den Erwerb von Gebäuden und Bauten			
3414	Auszahlungen für den Erwerb von technischen Anlagen, Fahrzeuge und Maschinen			
3415	Auszahlungen für den Erwerb von Amts-, Betriebs- und Geschäftsausstattung			
3416	Auszahlungen für den Erwerb von Kulturgütern			
3417	Auszahlungen für den Erwerb von Beteiligungen			
342	Auszahlungen von gewährten Darlehen sowie gewährten Vorschüssen	0,00	0,00	
3421	Auszahlung von Darlehen an Träger des öffentlichen Rechts			
3422	Auszahlung von Darlehen an Beteiligungen			
3423	Auszahlung von Darlehen an Unternehmen und Haushalte			
3425	Auszahlungen von Vorschüssen und Anzahlungen			
343	Auszahlungen aus Kapitaltransfers	2.100,00	10.000,00	
3431	Kapitaltransferzahlungen an Träger des öffentlichen Rechts			
3432	Kapitaltransferzahlungen an Beteiligungen			
3433	Kapitaltransferzahlungen an Unternehmen (Finanzunternehmen)			
3434	Kapitaltransferzahlungen an Haushalte und Organisationen ohne Erwerbscharakter	2.100,00	10.000,00	
3435	Kapitaltransferzahlungen an das Ausland			
34	Summe Auszahlungen investive Gebarung	2.100,00	10.000,00	
SA2	Saldo (2) Geldfluss aus der Investiven Gebarung (33 – 34)	-2.100,00	-10.000,00	
SA3	Saldo (3) Nettofinanzierungssaldo (Saldo 1 + Saldo 2)	-35.900,00	-46.300,00	
351	Einzahlungen aus der Aufnahme von Finanzschulden	0,00	0,00	
3511	Einzahlungen aus empfangenen Darlehen von öffentlichen Körperschaften und Rechtsträgern			
3512	Einzahlungen aus empfangenen Darlehen von Beteiligungen			
3513	Einzahlungen aus empfangenen Darlehen von Unternehmen und privaten Haushalten			
3514	Einzahlungen aus Finanzschulden (Finanzunternehmen)			
353	Einzahlungen infolge eines Kapitaltausch bei derivativen Finanzinstrumenten mit Grundgeschäft	0,00	0,00	
3530	Einzahlungen infolge eines Kapitaltausch bei derivativen Finanzinstrumenten mit Grundgeschäft			
355	Einzahlungen aus dem Abgang von Finanzinstrumenten	0,00	0,00	
3550	Einzahlungen aus dem Abgang von Finanzinstrumenten			
35	Summe Einzahlungen aus der Finanzierungstätigkeit	0,00	0,00	
361	Auszahlungen aus der Tilgung von Finanzschulden	0,00	0,00	
3611	Auszahlungen aus empfangenen Darlehen von öffentlichen Körperschaften und Rechtsträgern			

Kunst, Kultur und Kultus (Gruppe 3)

MVAG	Mittelverwendungs- und aufbringungsgruppen (1. und 2. Ebene)	VA 2021	VA 2020	RA 2019
3612	Auszahlungen aus empfangenen Darlehen von Beteiligungen			
3613	Auszahlungen aus empfangenen Darlehen von Unternehmen und privaten Haushalten			
3614	Auszahlungen aus Finanzschulden			
3615	Auszahlung aus der Rückzahlung von Leasingverbindlichkeiten			
363	Auszahlungen infolge eines Kapitaltausch bei derivativen Finanzinstrumenten mit Grundgeschäft	0,00	0,00	
3630	Auszahlungen infolge eines Kapitaltausch bei derivativen Finanzinstrumenten mit Grundgeschäft			
365	Auszahlungen für den Erwerb von Finanzinstrumenten	0,00	0,00	
3650	Auszahlungen für den Erwerb von Finanzinstrumenten			
36	Summe Auszahlungen aus der Finanzierungstätigkeit	0,00	0,00	
SA4	Saldo (4) Geldfluss aus der Finanzierungstätigkeit (35 – 36)	0,00	0,00	
SA5	Saldo (5) Geldfluss aus der voranschlagswirksamen Gebarung (Saldo 3 + Saldo 4)	-35.900,00	-46.300,00	

Soziale Wohlfahrt und Wohnbauförderung (Gruppe 4)

MVAG	Mittelverwendungs- und aufbringungsgruppen (1. und 2. Ebene)	VA 2021	VA 2020	RA 2019
311	Einzahlungen aus der operativen Verwaltungstätigkeit	6.000,00	0,00	
3111	Einzahlungen aus eigenen Abgaben			
3112	Einzahlungen aus Ertragsanteilen			
3113	Einzahlungen aus Gebühren			
3114	Einzahlungen aus Leistungen			
3115	Einzahlungen aus Besitz und wirtschaftlicher Tätigkeit			
3116	Einzahlungen aus Veräußerung von geringwertigen Wirtschaftsgütern (GWG) und sonstige Einzahlungen	6.000,00		
312	Einzahlungen aus Transfers (ohne Kapitaltransfers)	0,00	0,00	
3121	Transferzahlungen von Trägern des öffentlichen Rechts			
3122	Transferzahlungen von Beteiligungen			
3123	Transferzahlungen von Unternehmen (inkl. Finanzunternehmen)			
3124	Transferzahlungen von Haushalte und Organisationen ohne Erwerbscharakter			
3125	Transferzahlungen vom Ausland			
3126	Investitions- und Tilgungszuschüsse zwischen Unternehmungen und Betrieben der Gebietskörperschaft und der Gebietskörperschaft			
313	Einzahlungen aus Finanzerträgen	0,00	0,00	
3131	Einzahlungen aus Zinserträgen			
3133	Einzahlungen aus Gewinnentnahmen von marktbestimmten Betrieben			
3134	Sonstige Einzahlungen aus Finanzerträgen			
3135	Einzahlungen aus Dividenden/Gewinnausschüttungen			
31	Summe Einzahlungen operative Gebarung	6.000,00	0,00	
321	Auszahlungen aus Personalaufwand	0,00	0,00	
3211	Auszahlungen für Personalaufwand Bezüge, Nebengebühren, und Mehrleistungsvergütungen)			
3212	Auszahlungen für gesetzliche und freiwillige Sozialaufwendungen			
3213	Auszahlungen aus sonstigem Personalaufwand			
322	Auszahlungen aus Sachaufwand (ohne Transferaufwand)	6.100,00	100,00	
3221	Auszahlungen für Gebrauchs- und Verbrauchsgüter, Handelswaren	100,00	100,00	
3222	Auszahlungen für Verwaltungs- und Betriebsaufwand			
3223	Auszahlungen für Leasing- und Mietaufwand			
3224	Auszahlungen für Instandhaltung			
3225	Sonstige Auszahlungen aus Sachaufwand	6.000,00		
323	Auszahlungen aus Transfers (ohne Kapitaltransfers)	164.700,00	173.600,00	
3231	Transferzahlungen an Träger des öffentlichen Rechts	162.600,00	161.500,00	
3232	Transferzahlungen an Beteiligungen			
3233	Transferzahlungen an Unternehmen (inkl. Finanzunternehmen)			

Soziale Wohlfahrt und Wohnbauförderung (Gruppe 4)

MVAG	Mittelverwendungs- und aufbringungsgruppen (1. und 2. Ebene)	VA 2021	VA 2020	RA 2019
3234	Transferzahlungen an Haushalte und Organisationen ohne Erwerbscharakter	2.100,00	12.100,00	
3235	Transferzahlungen an das Ausland			
3236	Investitions- und Tilgungszuschüsse zwischen Unternehmungen und Betrieben der Gebietskörperschaft und der Gebietskörperschaft			
324	Auszahlungen aus Finanzaufwand	1.400,00	0,00	
3241	Auszahlungen für Zinsaufwand, für Finanzierungsleasing, für Forderungskauf, für Finanzschulden und derivative Finanzinstrumente m	1.400,00		
3242	Auszahlungen für Zinsen aus derivativen Finanzinstrumenten ohne Grundgeschäft			
3243	Auszahlung aus Gewinnentnahmen von marktbestimmten Betrieben			
3244	Sonstige Auszahlungen aus Finanzaufwendungen			
32	Summe Auszahlungen operative Gebarung	172.200,00	173.700,00	
SA1	Saldo (1) Geldfluss aus der Operativen Gebarung (31 – 32)	-166.200,00	-173.700,00	
331	Einzahlungen aus der Investitionstätigkeit	76.600,00	76.600,00	
3311	Einzahlungen aus der Veräußerung von immateriellem Vermögen			
3312	Einzahlungen aus der Veräußerung von Grundstücken und Grundstückeinrichtungen	76.600,00	76.600,00	
3313	Einzahlungen aus der Veräußerung von Gebäuden und Bauten			
3314	Einzahlungen aus der Veräußerung von technischen Anlagen, Fahrzeuge und Maschinen			
3315	Einzahlungen aus der Veräußerung von Amts-, Betriebs- und Geschäftsausstattung			
3316	Einzahlungen aus der Veräußerung von Kulturgütern			
3317	Einzahlungen aus der Veräußerung von Beteiligungen			
332	Einzahlungen aus der Rückzahlung von Darlehen sowie gewährten Vorschüssen	0,00	0,00	
3321	Einzahlungen aus Darlehen an Träger des öffentlichen Rechts			
3322	Einzahlungen aus Darlehen an Beteiligungen			
3323	Einzahlungen aus Darlehen an Unternehmen und Haushalte			
3325	Einzahlungen aus Vorschüssen und Anzahlungen			
333	Einzahlungen aus Kapitaltransfers	0,00	0,00	
3331	Kapitaltransferzahlungen von Trägern des öffentlichen Rechts			
3332	Kapitaltransferzahlungen von Beteiligungen			
3333	Kapitaltransferzahlungen von Unternehmen			
3334	Kapitaltransferzahlungen von Haushalten und Organisationen ohne Erwerbscharakter			
3335	Kapitaltransferzahlungen vom Ausland			
33	Summe Einzahlungen investive Gebarung	76.600,00	76.600,00	
341	Auszahlungen aus der Investitionstätigkeit	12.000,00	36.800,00	
3411	Auszahlungen für den Erwerb von immateriellem Vermögen			
3412	Auszahlungen für den Erwerb von Grundstücken und Grundstückseinrichtungen	12.000,00	36.800,00	

Soziale Wohlfahrt und Wohnbauförderung (Gruppe 4)

MVAG	Mittelverwendungs- und aufbringungsgruppen (1. und 2. Ebene)	VA 2021	VA 2020	RA 2019
3413	Auszahlungen für den Erwerb von Gebäuden und Bauten			
3414	Auszahlungen für den Erwerb von technischen Anlagen, Fahrzeuge und Maschinen			
3415	Auszahlungen für den Erwerb von Amts-, Betriebs- und Geschäftsausstattung			
3416	Auszahlungen für den Erwerb von Kulturgütern			
3417	Auszahlungen für den Erwerb von Beteiligungen			
342	Auszahlungen von gewährten Darlehen sowie gewährten Vorschüssen	0,00	0,00	
3421	Auszahlung von Darlehen an Träger des öffentlichen Rechts			
3422	Auszahlung von Darlehen an Beteiligungen			
3423	Auszahlung von Darlehen an Unternehmen und Haushalte			
3425	Auszahlungen von Vorschüssen und Anzahlungen			
343	Auszahlungen aus Kapitaltransfers	0,00	0,00	
3431	Kapitaltransferzahlungen an Träger des öffentlichen Rechts			
3432	Kapitaltransferzahlungen an Beteiligungen			
3433	Kapitaltransferzahlungen an Unternehmen (Finanzunternehmen)			
3434	Kapitaltransferzahlungen an Haushalte und Organisationen ohne Erwerbscharakter			
3435	Kapitaltransferzahlungen an das Ausland			
34	Summe Auszahlungen investive Gebarung	12.000,00	36.800,00	
SA2	Saldo (2) Geldfluss aus der Investiven Gebarung (33 – 34)	64.600,00	39.800,00	
SA3	Saldo (3) Nettofinanzierungssaldo (Saldo 1 + Saldo 2)	-101.600,00	-133.900,00	
351	Einzahlungen aus der Aufnahme von Finanzschulden	0,00	0,00	
3511	Einzahlungen aus empfangenen Darlehen von öffentlichen Körperschaften und Rechtsträgern			
3512	Einzahlungen aus empfangenen Darlehen von Beteiligungen			
3513	Einzahlungen aus empfangenen Darlehen von Unternehmen und privaten Haushalten			
3514	Einzahlungen aus Finanzschulden (Finanzunternehmen)			
353	Einzahlungen infolge eines Kapitaltausch bei derivativen Finanzinstrumenten mit Grundgeschäft	0,00	0,00	
3530	Einzahlungen infolge eines Kapitaltausch bei derivativen Finanzinstrumenten mit Grundgeschäft			
355	Einzahlungen aus dem Abgang von Finanzinstrumenten	0,00	0,00	
3550	Einzahlungen aus dem Abgang von Finanzinstrumenten			
35	Summe Einzahlungen aus der Finanzierungstätigkeit	0,00	0,00	
361	Auszahlungen aus der Tilgung von Finanzschulden	64.600,00	80.200,00	
3611	Auszahlungen aus empfangenen Darlehen von öffentlichen Körperschaften und Rechtsträgern			

Soziale Wohlfahrt und Wohnbauförderung (Gruppe 4)

MVAG	Mittelverwendungs- und aufbringungsgruppen (1. und 2. Ebene)	VA 2021	VA 2020	RA 2019
3612	Auszahlungen aus empfangenen Darlehen von Beteiligungen			
3613	Auszahlungen aus empfangenen Darlehen von Unternehmen und privaten Haushalten			
3614	Auszahlungen aus Finanzschulden	64.600,00	80.200,00	
3615	Auszahlung aus der Rückzahlung von Leasingverbindlichkeiten			
363	Auszahlungen infolge eines Kapitaltausch bei derivativen Finanzinstrumenten mit Grundgeschäft	0,00	0,00	
3630	Auszahlungen infolge eines Kapitaltausch bei derivativen Finanzinstrumenten mit Grundgeschäft			
365	Auszahlungen für den Erwerb von Finanzinstrumenten	0,00	0,00	
3650	Auszahlungen für den Erwerb von Finanzinstrumenten			
36	Summe Auszahlungen aus der Finanzierungstätigkeit	64.600,00	80.200,00	
SA4	Saldo (4) Geldfluss aus der Finanzierungstätigkeit (35 – 36)	-64.600,00	-80.200,00	
SA5	Saldo (5) Geldfluss aus der voranschlagswirksamen Gebarung (Saldo 3 + Saldo 4)	-166.200,00	-214.100,00	

Gesundheit (Gruppe 5)

MVAG	Mittelverwendungs- und aufbringungsgruppen (1. und 2. Ebene)	VA 2021	VA 2020	RA 2019
311	Einzahlungen aus der operativen Verwaltungstätigkeit	11.600,00	11.600,00	
3111	Einzahlungen aus eigenen Abgaben			
3112	Einzahlungen aus Ertragsanteilen			
3113	Einzahlungen aus Gebühren			
3114	Einzahlungen aus Leistungen			
3115	Einzahlungen aus Besitz und wirtschaftlicher Tätigkeit			
3116	Einzahlungen aus Veräußerung von geringwertigen Wirtschaftsgütern (GWG) und sonstige Einzahlungen	11.600,00	11.600,00	
312	Einzahlungen aus Transfers (ohne Kapitaltransfers)	11.600,00	11.600,00	
3121	Transferzahlungen von Trägern des öffentlichen Rechts	11.600,00	11.600,00	
3122	Transferzahlungen von Beteiligungen			
3123	Transferzahlungen von Unternehmen (inkl. Finanzunternehmen)			
3124	Transferzahlungen von Haushalte und Organisationen ohne Erwerbscharakter			
3125	Transferzahlungen vom Ausland			
3126	Investitions- und Tilgungszuschüsse zwischen Unternehmungen und Betrieben der Gebietskörperschaft und der Gebietskörperschaft			
313	Einzahlungen aus Finanzerträgen	0,00	0,00	
3131	Einzahlungen aus Zinserträgen			
3133	Einzahlungen aus Gewinnentnahmen von marktbestimmten Betrieben			
3134	Sonstige Einzahlungen aus Finanzerträgen			
3135	Einzahlungen aus Dividenden/Gewinnausschüttungen			
31	Summe Einzahlungen operative Gebarung	23.200,00	23.200,00	
321	Auszahlungen aus Personalaufwand	0,00	0,00	
3211	Auszahlungen für Personalaufwand Bezüge, Nebengebühren, und Mehrleistungsvergütungen)			
3212	Auszahlungen für gesetzliche und freiwillige Sozialaufwendungen			
3213	Auszahlungen aus sonstigem Personalaufwand			
322	Auszahlungen aus Sachaufwand (ohne Transferaufwand)	12.700,00	1.100,00	
3221	Auszahlungen für Gebrauchs- und Verbrauchsgüter, Handelswaren			
3222	Auszahlungen für Verwaltungs- und Betriebsaufwand			
3223	Auszahlungen für Leasing- und Mietaufwand			
3224	Auszahlungen für Instandhaltung			
3225	Sonstige Auszahlungen aus Sachaufwand	12.700,00	1.100,00	
323	Auszahlungen aus Transfers (ohne Kapitaltransfers)	311.900,00	302.800,00	
3231	Transferzahlungen an Träger des öffentlichen Rechts	311.900,00	295.900,00	
3232	Transferzahlungen an Beteiligungen			
3233	Transferzahlungen an Unternehmen (inkl. Finanzunternehmen)			

Gesundheit (Gruppe 5)

MVAG	Mittelverwendungs- und aufbringungsgruppen (1. und 2. Ebene)	VA 2021	VA 2020	RA 2019
3234	Transferzahlungen an Haushalte und Organisationen ohne Erwerbscharakter		6.900,00	
3235	Transferzahlungen an das Ausland			
3236	Investitions- und Tilgungszuschüsse zwischen Unternehmungen und Betrieben der Gebietskörperschaft und der Gebietskörperschaft			
324	Auszahlungen aus Finanzaufwand	0,00	0,00	
3241	Auszahlungen für Zinsaufwand, für Finanzierungsleasing, für Forderungskauf, für Finanzschulden und derivative Finanzinstrumente m			
3242	Auszahlungen für Zinsen aus derivativen Finanzinstrumenten ohne Grundgeschäft			
3243	Auszahlung aus Gewinnentnahmen von marktbestimmten Betrieben			
3244	Sonstige Auszahlungen aus Finanzaufwendungen			
32	Summe Auszahlungen operative Gebarung	324.600,00	303.900,00	
SA1	Saldo (1) Geldfluss aus der Operativen Gebarung (31 – 32)	-301.400,00	-280.700,00	
331	Einzahlungen aus der Investitionstätigkeit	0,00	0,00	
3311	Einzahlungen aus der Veräußerung von immateriellem Vermögen			
3312	Einzahlungen aus der Veräußerung von Grundstücken und Grundstückeinrichtungen			
3313	Einzahlungen aus der Veräußerung von Gebäuden und Bauten			
3314	Einzahlungen aus der Veräußerung von technischen Anlagen, Fahrzeuge und Maschinen			
3315	Einzahlungen aus der Veräußerung von Amts-, Betriebs- und Geschäftsausstattung			
3316	Einzahlungen aus der Veräußerung von Kulturgütern			
3317	Einzahlungen aus der Veräußerung von Beteiligungen			
332	Einzahlungen aus der Rückzahlung von Darlehen sowie gewährten Vorschüssen	0,00	0,00	
3321	Einzahlungen aus Darlehen an Träger des öffentlichen Rechts			
3322	Einzahlungen aus Darlehen an Beteiligungen			
3323	Einzahlungen aus Darlehen an Unternehmen und Haushalte			
3325	Einzahlungen aus Vorschüssen und Anzahlungen			
333	Einzahlungen aus Kapitaltransfers	0,00	0,00	
3331	Kapitaltransferzahlungen von Trägern des öffentlichen Rechts			
3332	Kapitaltransferzahlungen von Beteiligungen			
3333	Kapitaltransferzahlungen von Unternehmen			
3334	Kapitaltransferzahlungen von Haushalten und Organisationen ohne Erwerbscharakter			
3335	Kapitaltransferzahlungen vom Ausland			
33	Summe Einzahlungen investive Gebarung	0,00	0,00	
341	Auszahlungen aus der Investitionstätigkeit	0,00	0,00	
3411	Auszahlungen für den Erwerb von immateriellem Vermögen			
3412	Auszahlungen für den Erwerb von Grundstücken und Grundstückseinrichtungen			

Gesundheit (Gruppe 5)

MVAG	Mittelverwendungs- und aufbringungsgruppen (1. und 2. Ebene)	VA 2021	VA 2020	RA 2019
3413	Auszahlungen für den Erwerb von Gebäuden und Bauten			
3414	Auszahlungen für den Erwerb von technischen Anlagen, Fahrzeuge und Maschinen			
3415	Auszahlungen für den Erwerb von Amts-, Betriebs- und Geschäftsausstattung			
3416	Auszahlungen für den Erwerb von Kulturgütern			
3417	Auszahlungen für den Erwerb von Beteiligungen			
342	Auszahlungen von gewährten Darlehen sowie gewährten Vorschüssen	0,00	0,00	
3421	Auszahlung von Darlehen an Träger des öffentlichen Rechts			
3422	Auszahlung von Darlehen an Beteiligungen			
3423	Auszahlung von Darlehen an Unternehmen und Haushalte			
3425	Auszahlungen von Vorschüssen und Anzahlungen			
343	Auszahlungen aus Kapitaltransfers	23.200,00	23.200,00	
3431	Kapitaltransferzahlungen an Träger des öffentlichen Rechts			
3432	Kapitaltransferzahlungen an Beteiligungen			
3433	Kapitaltransferzahlungen an Unternehmen (Finanzunternehmen)			
3434	Kapitaltransferzahlungen an Haushalte und Organisationen ohne Erwerbscharakter	23.200,00	23.200,00	
3435	Kapitaltransferzahlungen an das Ausland			
34	Summe Auszahlungen investive Gebarung	23.200,00	23.200,00	
SA2	Saldo (2) Geldfluss aus der Investiven Gebarung (33 – 34)	-23.200,00	-23.200,00	
SA3	Saldo (3) Nettofinanzierungssaldo (Saldo 1 + Saldo 2)	-324.600,00	-303.900,00	
351	Einzahlungen aus der Aufnahme von Finanzschulden	0,00	0,00	
3511	Einzahlungen aus empfangenen Darlehen von öffentlichen Körperschaften und Rechtsträgern			
3512	Einzahlungen aus empfangenen Darlehen von Beteiligungen			
3513	Einzahlungen aus empfangenen Darlehen von Unternehmen und privaten Haushalten			
3514	Einzahlungen aus Finanzschulden (Finanzunternehmen)			
353	Einzahlungen infolge eines Kapitaltausch bei derivativen Finanzinstrumenten mit Grundgeschäft	0,00	0,00	
3530	Einzahlungen infolge eines Kapitaltausch bei derivativen Finanzinstrumenten mit Grundgeschäft			
355	Einzahlungen aus dem Abgang von Finanzinstrumenten	0,00	0,00	
3550	Einzahlungen aus dem Abgang von Finanzinstrumenten			
35	Summe Einzahlungen aus der Finanzierungstätigkeit	0,00	0,00	
361	Auszahlungen aus der Tilgung von Finanzschulden	0,00	0,00	
3611	Auszahlungen aus empfangenen Darlehen von öffentlichen Körperschaften und Rechtsträgern			

Gesundheit (Gruppe 5)

MVAG	Mittelverwendungs- und aufbringungsgruppen (1. und 2. Ebene)	VA 2021	VA 2020	RA 2019
3612	Auszahlungen aus empfangenen Darlehen von Beteiligungen			
3613	Auszahlungen aus empfangenen Darlehen von Unternehmen und privaten Haushalten			
3614	Auszahlungen aus Finanzschulden			
3615	Auszahlung aus der Rückzahlung von Leasingverbindlichkeiten			
363	Auszahlungen infolge eines Kapitaltausch bei derivativen Finanzinstrumenten mit Grundgeschäft	0,00	0,00	
3630	Auszahlungen infolge eines Kapitaltausch bei derivativen Finanzinstrumenten mit Grundgeschäft			
365	Auszahlungen für den Erwerb von Finanzinstrumenten	0,00	0,00	
3650	Auszahlungen für den Erwerb von Finanzinstrumenten			
36	Summe Auszahlungen aus der Finanzierungstätigkeit	0,00	0,00	
SA4	Saldo (4) Geldfluss aus der Finanzierungstätigkeit (35 – 36)	0,00	0,00	
SA5	Saldo (5) Geldfluss aus der voranschlagswirksamen Gebarung (Saldo 3 + Saldo 4)	-324.600,00	-303.900,00	

Straßen- und Wasserbau, Verkehr (Gruppe 6)

MVAG	Mittelverwendungs- und aufbringungsgruppen (1. und 2. Ebene)	VA 2021	VA 2020	RA 2019
311	Einzahlungen aus der operativen Verwaltungstätigkeit	9.000,00	300,00	
3111	Einzahlungen aus eigenen Abgaben			
3112	Einzahlungen aus Ertragsanteilen			
3113	Einzahlungen aus Gebühren			
3114	Einzahlungen aus Leistungen			
3115	Einzahlungen aus Besitz und wirtschaftlicher Tätigkeit			
3116	Einzahlungen aus Veräußerung von geringwertigen Wirtschaftsgütern (GWG) und sonstige Einzahlungen	9.000,00	300,00	
312	Einzahlungen aus Transfers (ohne Kapitaltransfers)	158.800,00	192.600,00	
3121	Transferzahlungen von Trägern des öffentlichen Rechts	158.000,00	191.800,00	
3122	Transferzahlungen von Beteiligungen			
3123	Transferzahlungen von Unternehmen (inkl. Finanzunternehmen)			
3124	Transferzahlungen von Haushalte und Organisationen ohne Erwerbscharakter	800,00	800,00	
3125	Transferzahlungen vom Ausland			
3126	Investitions- und Tilgungszuschüsse zwischen Unternehmungen und Betrieben der Gebietskörperschaft und der Gebietskörperschaft			
313	Einzahlungen aus Finanzerträgen	0,00	0,00	
3131	Einzahlungen aus Zinserträgen			
3133	Einzahlungen aus Gewinnentnahmen von marktbestimmten Betrieben			
3134	Sonstige Einzahlungen aus Finanzerträgen			
3135	Einzahlungen aus Dividenden/Gewinnausschüttungen			
31	Summe Einzahlungen operative Gebarung	167.800,00	192.900,00	
321	Auszahlungen aus Personalaufwand	0,00	0,00	
3211	Auszahlungen für Personalaufwand Bezüge, Nebengebühren, und Mehrleistungsvergütungen)			
3212	Auszahlungen für gesetzliche und freiwillige Sozialaufwendungen			
3213	Auszahlungen aus sonstigem Personalaufwand			
322	Auszahlungen aus Sachaufwand (ohne Transferaufwand)	21.500,00	24.100,00	
3221	Auszahlungen für Gebrauchs- und Verbrauchsgüter, Handelswaren	800,00	1.100,00	
3222	Auszahlungen für Verwaltungs- und Betriebsaufwand			
3223	Auszahlungen für Leasing- und Mietaufwand			
3224	Auszahlungen für Instandhaltung	5.200,00	20.900,00	
3225	Sonstige Auszahlungen aus Sachaufwand	15.500,00	2.100,00	
323	Auszahlungen aus Transfers (ohne Kapitaltransfers)	0,00	0,00	
3231	Transferzahlungen an Träger des öffentlichen Rechts			
3232	Transferzahlungen an Beteiligungen			
3233	Transferzahlungen an Unternehmen (inkl. Finanzunternehmen)			

Straßen- und Wasserbau, Verkehr (Gruppe 6)

MVAG	Mittelverwendungs- und aufbringungsgruppen (1. und 2. Ebene)	VA 2021	VA 2020	RA 2019
3234	Transferzahlungen an Haushalte und Organisationen ohne Erwerbscharakter			
3235	Transferzahlungen an das Ausland			
3236	Investitions- und Tilgungszuschüsse zwischen Unternehmungen und Betrieben der Gebietskörperschaft und der Gebietskörperschaft			
324	Auszahlungen aus Finanzaufwand	0,00	0,00	
3241	Auszahlungen für Zinsaufwand, für Finanzierungsleasing, für Forderungskauf, für Finanzschulden und derivative Finanzinstrumente m			
3242	Auszahlungen für Zinsen aus derivativen Finanzinstrumenten ohne Grundgeschäft			
3243	Auszahlung aus Gewinnentnahmen von marktbestimmten Betrieben			
3244	Sonstige Auszahlungen aus Finanzaufwendungen			
32	Summe Auszahlungen operative Gebarung	21.500,00	24.100,00	
SA1	Saldo (1) Geldfluss aus der Operativen Gebarung (31 – 32)	146.300,00	168.800,00	
331	Einzahlungen aus der Investitionstätigkeit	0,00	0,00	
3311	Einzahlungen aus der Veräußerung von immateriellem Vermögen			
3312	Einzahlungen aus der Veräußerung von Grundstücken und Grundstückeinrichtungen			
3313	Einzahlungen aus der Veräußerung von Gebäuden und Bauten			
3314	Einzahlungen aus der Veräußerung von technischen Anlagen, Fahrzeuge und Maschinen			
3315	Einzahlungen aus der Veräußerung von Amts-, Betriebs- und Geschäftsausstattung			
3316	Einzahlungen aus der Veräußerung von Kulturgütern			
3317	Einzahlungen aus der Veräußerung von Beteiligungen			
332	Einzahlungen aus der Rückzahlung von Darlehen sowie gewährten Vorschüssen	0,00	0,00	
3321	Einzahlungen aus Darlehen an Träger des öffentlichen Rechts			
3322	Einzahlungen aus Darlehen an Beteiligungen			
3323	Einzahlungen aus Darlehen an Unternehmen und Haushalte			
3325	Einzahlungen aus Vorschüssen und Anzahlungen			
333	Einzahlungen aus Kapitaltransfers	9.000,00	15.500,00	
3331	Kapitaltransferzahlungen von Trägern des öffentlichen Rechts	9.000,00	15.500,00	
3332	Kapitaltransferzahlungen von Beteiligungen			
3333	Kapitaltransferzahlungen von Unternehmen			
3334	Kapitaltransferzahlungen von Haushalten und Organisationen ohne Erwerbscharakter			
3335	Kapitaltransferzahlungen vom Ausland			
33	Summe Einzahlungen investive Gebarung	9.000,00	15.500,00	
341	Auszahlungen aus der Investitionstätigkeit	158.000,00	344.100,00	
3411	Auszahlungen für den Erwerb von immateriellem Vermögen			
3412	Auszahlungen für den Erwerb von Grundstücken und Grundstückseinrichtungen	158.000,00	341.800,00	

Straßen- und Wasserbau, Verkehr (Gruppe 6)

MVAG	Mittelverwendungs- und aufbringungsgruppen (1. und 2. Ebene)	VA 2021	VA 2020	RA 2019
3413	Auszahlungen für den Erwerb von Gebäuden und Bauten			
3414	Auszahlungen für den Erwerb von technischen Anlagen, Fahrzeuge und Maschinen		2.300,00	
3415	Auszahlungen für den Erwerb von Amts-, Betriebs- und Geschäftsausstattung			
3416	Auszahlungen für den Erwerb von Kulturgütern			
3417	Auszahlungen für den Erwerb von Beteiligungen			
342	Auszahlungen von gewährten Darlehen sowie gewährten Vorschüssen	0,00	0,00	
3421	Auszahlung von Darlehen an Träger des öffentlichen Rechts			
3422	Auszahlung von Darlehen an Beteiligungen			
3423	Auszahlung von Darlehen an Unternehmen und Haushalte			
3425	Auszahlungen von Vorschüssen und Anzahlungen			
343	Auszahlungen aus Kapitaltransfers	0,00	0,00	
3431	Kapitaltransferzahlungen an Träger des öffentlichen Rechts			
3432	Kapitaltransferzahlungen an Beteiligungen			
3433	Kapitaltransferzahlungen an Unternehmen (Finanzunternehmen)			
3434	Kapitaltransferzahlungen an Haushalte und Organisationen ohne Erwerbscharakter			
3435	Kapitaltransferzahlungen an das Ausland			
34	Summe Auszahlungen investive Gebarung	158.000,00	344.100,00	
SA2	Saldo (2) Geldfluss aus der Investiven Gebarung (33 – 34)	-149.000,00	-328.600,00	
SA3	Saldo (3) Nettofinanzierungssaldo (Saldo 1 + Saldo 2)	-2.700,00	-159.800,00	
351	Einzahlungen aus der Aufnahme von Finanzschulden	0,00	0,00	
3511	Einzahlungen aus empfangenen Darlehen von öffentlichen Körperschaften und Rechtsträgern			
3512	Einzahlungen aus empfangenen Darlehen von Beteiligungen			
3513	Einzahlungen aus empfangenen Darlehen von Unternehmen und privaten Haushalten			
3514	Einzahlungen aus Finanzschulden (Finanzunternehmen)			
353	Einzahlungen infolge eines Kapitaltausch bei derivativen Finanzinstrumenten mit Grundgeschäft	0,00	0,00	
3530	Einzahlungen infolge eines Kapitaltausch bei derivativen Finanzinstrumenten mit Grundgeschäft			
355	Einzahlungen aus dem Abgang von Finanzinstrumenten	0,00	0,00	
3550	Einzahlungen aus dem Abgang von Finanzinstrumenten			
35	Summe Einzahlungen aus der Finanzierungstätigkeit	0,00	0,00	
361	Auszahlungen aus der Tilgung von Finanzschulden	0,00	0,00	
3611	Auszahlungen aus empfangenen Darlehen von öffentlichen Körperschaften und Rechtsträgern			

Straßen- und Wasserbau, Verkehr (Gruppe 6)

MVAG	Mittelverwendungs- und aufbringungsgruppen (1. und 2. Ebene)	VA 2021	VA 2020	RA 2019
3612	Auszahlungen aus empfangenen Darlehen von Beteiligungen			
3613	Auszahlungen aus empfangenen Darlehen von Unternehmen und privaten Haushalten			
3614	Auszahlungen aus Finanzschulden			
3615	Auszahlung aus der Rückzahlung von Leasingverbindlichkeiten			
363	Auszahlungen infolge eines Kapitaltausch bei derivativen Finanzinstrumenten mit Grundgeschäft	0,00	0,00	
3630	Auszahlungen infolge eines Kapitaltausch bei derivativen Finanzinstrumenten mit Grundgeschäft			
365	Auszahlungen für den Erwerb von Finanzinstrumenten	0,00	0,00	
3650	Auszahlungen für den Erwerb von Finanzinstrumenten			
36	Summe Auszahlungen aus der Finanzierungstätigkeit	0,00	0,00	
SA4	Saldo (4) Geldfluss aus der Finanzierungstätigkeit (35 – 36)	0,00	0,00	
SA5	Saldo (5) Geldfluss aus der voranschlagswirksamen Gebarung (Saldo 3 + Saldo 4)	-2.700,00	-159.800,00	

Wirtschaftsförderung (Gruppe 7)

MVAG	Mittelverwendungs- und aufbringungsgruppen (1. und 2. Ebene)	VA 2021	VA 2020	RA 2019
311	Einzahlungen aus der operativen Verwaltungstätigkeit	11.800,00	9.800,00	
3111	Einzahlungen aus eigenen Abgaben			
3112	Einzahlungen aus Ertragsanteilen			
3113	Einzahlungen aus Gebühren			
3114	Einzahlungen aus Leistungen			
3115	Einzahlungen aus Besitz und wirtschaftlicher Tätigkeit			
3116	Einzahlungen aus Veräußerung von geringwertigen Wirtschaftsgütern (GWG) und sonstige Einzahlungen	11.800,00	9.800,00	
312	Einzahlungen aus Transfers (ohne Kapitaltransfers)	6.600,00	6.600,00	
3121	Transferzahlungen von Trägern des öffentlichen Rechts	6.600,00	6.600,00	
3122	Transferzahlungen von Beteiligungen			
3123	Transferzahlungen von Unternehmen (inkl. Finanzunternehmen)			
3124	Transferzahlungen von Haushalte und Organisationen ohne Erwerbscharakter			
3125	Transferzahlungen vom Ausland			
3126	Investitions- und Tilgungszuschüsse zwischen Unternehmungen und Betrieben der Gebietskörperschaft und der Gebietskörperschaft			
313	Einzahlungen aus Finanzerträgen	0,00	0,00	
3131	Einzahlungen aus Zinserträgen			
3133	Einzahlungen aus Gewinnentnahmen von marktbestimmten Betrieben			
3134	Sonstige Einzahlungen aus Finanzerträgen			
3135	Einzahlungen aus Dividenden/Gewinnausschüttungen			
31	Summe Einzahlungen operative Gebarung	18.400,00	16.400,00	
321	Auszahlungen aus Personalaufwand	0,00	0,00	
3211	Auszahlungen für Personalaufwand Bezüge, Nebengebühren, und Mehrleistungsvergütungen)			
3212	Auszahlungen für gesetzliche und freiwillige Sozialaufwendungen			
3213	Auszahlungen aus sonstigem Personalaufwand			
322	Auszahlungen aus Sachaufwand (ohne Transferaufwand)	11.800,00	23.000,00	
3221	Auszahlungen für Gebrauchs- und Verbrauchsgüter, Handelswaren			
3222	Auszahlungen für Verwaltungs- und Betriebsaufwand			
3223	Auszahlungen für Leasing- und Mietaufwand			
3224	Auszahlungen für Instandhaltung		23.000,00	
3225	Sonstige Auszahlungen aus Sachaufwand	11.800,00		
323	Auszahlungen aus Transfers (ohne Kapitaltransfers)	10.500,00	11.300,00	
3231	Transferzahlungen an Träger des öffentlichen Rechts			
3232	Transferzahlungen an Beteiligungen			
3233	Transferzahlungen an Unternehmen (inkl. Finanzunternehmen)	10.500,00	11.300,00	

Wirtschaftsförderung (Gruppe 7)

MVAG	Mittelverwendungs- und aufbringungsgruppen (1. und 2. Ebene)	VA 2021	VA 2020	RA 2019
3234	Transferzahlungen an Haushalte und Organisationen ohne Erwerbscharakter			
3235	Transferzahlungen an das Ausland			
3236	Investitions- und Tilgungszuschüsse zwischen Unternehmungen und Betrieben der Gebietskörperschaft und der Gebietskörperschaft			
324	Auszahlungen aus Finanzaufwand	600,00	1.900,00	
3241	Auszahlungen für Zinsaufwand, für Finanzierungsleasing, für Forderungskauf, für Finanzschulden und derivative Finanzinstrumente m	600,00	1.900,00	
3242	Auszahlungen für Zinsen aus derivativen Finanzinstrumenten ohne Grundgeschäft			
3243	Auszahlung aus Gewinnentnahmen von marktbestimmten Betrieben			
3244	Sonstige Auszahlungen aus Finanzaufwendungen			
32	Summe Auszahlungen operative Gebarung	22.900,00	36.200,00	
SA1	Saldo (1) Geldfluss aus der Operativen Gebarung (31 – 32)	-4.500,00	-19.800,00	
331	Einzahlungen aus der Investitionstätigkeit	0,00	0,00	
3311	Einzahlungen aus der Veräußerung von immateriellem Vermögen			
3312	Einzahlungen aus der Veräußerung von Grundstücken und Grundstückeinrichtungen			
3313	Einzahlungen aus der Veräußerung von Gebäuden und Bauten			
3314	Einzahlungen aus der Veräußerung von technischen Anlagen, Fahrzeuge und Maschinen			
3315	Einzahlungen aus der Veräußerung von Amts-, Betriebs- und Geschäftsausstattung			
3316	Einzahlungen aus der Veräußerung von Kulturgütern			
3317	Einzahlungen aus der Veräußerung von Beteiligungen			
332	Einzahlungen aus der Rückzahlung von Darlehen sowie gewährten Vorschüssen	0,00	0,00	
3321	Einzahlungen aus Darlehen an Träger des öffentlichen Rechts			
3322	Einzahlungen aus Darlehen an Beteiligungen			
3323	Einzahlungen aus Darlehen an Unternehmen und Haushalte			
3325	Einzahlungen aus Vorschüssen und Anzahlungen			
333	Einzahlungen aus Kapitaltransfers	6.600,00	6.600,00	
3331	Kapitaltransferzahlungen von Trägern des öffentlichen Rechts	6.600,00	6.600,00	
3332	Kapitaltransferzahlungen von Beteiligungen			
3333	Kapitaltransferzahlungen von Unternehmen			
3334	Kapitaltransferzahlungen von Haushalten und Organisationen ohne Erwerbscharakter			
3335	Kapitaltransferzahlungen vom Ausland			
33	Summe Einzahlungen investive Gebarung	6.600,00	6.600,00	
341	Auszahlungen aus der Investitionstätigkeit	25.000,00	0,00	
3411	Auszahlungen für den Erwerb von immateriellem Vermögen			
3412	Auszahlungen für den Erwerb von Grundstücken und Grundstückseinrichtungen	25.000,00		

Wirtschaftsförderung (Gruppe 7)

MVAG	Mittelverwendungs- und aufbringungsgruppen (1. und 2. Ebene)	VA 2021	VA 2020	RA 2019
3413	Auszahlungen für den Erwerb von Gebäuden und Bauten			
3414	Auszahlungen für den Erwerb von technischen Anlagen, Fahrzeuge und Maschinen			
3415	Auszahlungen für den Erwerb von Amts-, Betriebs- und Geschäftsausstattung			
3416	Auszahlungen für den Erwerb von Kulturgütern			
3417	Auszahlungen für den Erwerb von Beteiligungen			
342	Auszahlungen von gewährten Darlehen sowie gewährten Vorschüssen	0,00	0,00	
3421	Auszahlung von Darlehen an Träger des öffentlichen Rechts			
3422	Auszahlung von Darlehen an Beteiligungen			
3423	Auszahlung von Darlehen an Unternehmen und Haushalte			
3425	Auszahlungen von Vorschüssen und Anzahlungen			
343	Auszahlungen aus Kapitaltransfers	0,00	0,00	
3431	Kapitaltransferzahlungen an Träger des öffentlichen Rechts			
3432	Kapitaltransferzahlungen an Beteiligungen			
3433	Kapitaltransferzahlungen an Unternehmen (Finanzunternehmen)			
3434	Kapitaltransferzahlungen an Haushalte und Organisationen ohne Erwerbscharakter			
3435	Kapitaltransferzahlungen an das Ausland			
34	Summe Auszahlungen investive Gebarung	25.000,00	0,00	
SA2	Saldo (2) Geldfluss aus der Investiven Gebarung (33 – 34)	-18.400,00	6.600,00	
SA3	Saldo (3) Nettofinanzierungssaldo (Saldo 1 + Saldo 2)	-22.900,00	-13.200,00	
351	Einzahlungen aus der Aufnahme von Finanzschulden	0,00	0,00	
3511	Einzahlungen aus empfangenen Darlehen von öffentlichen Körperschaften und Rechtsträgern			
3512	Einzahlungen aus empfangenen Darlehen von Beteiligungen			
3513	Einzahlungen aus empfangenen Darlehen von Unternehmen und privaten Haushalten			
3514	Einzahlungen aus Finanzschulden (Finanzunternehmen)			
353	Einzahlungen infolge eines Kapitaltausch bei derivativen Finanzinstrumenten mit Grundgeschäft	0,00	0,00	
3530	Einzahlungen infolge eines Kapitaltausch bei derivativen Finanzinstrumenten mit Grundgeschäft			
355	Einzahlungen aus dem Abgang von Finanzinstrumenten	0,00	0,00	
3550	Einzahlungen aus dem Abgang von Finanzinstrumenten			
35	Summe Einzahlungen aus der Finanzierungstätigkeit	0,00	0,00	
361	Auszahlungen aus der Tilgung von Finanzschulden	14.200,00	14.200,00	
3611	Auszahlungen aus empfangenen Darlehen von öffentlichen Körperschaften und Rechtsträgern			

Wirtschaftsförderung (Gruppe 7)

MVAG	Mittelverwendungs- und aufbringungsgruppen (1. und 2. Ebene)	VA 2021	VA 2020	RA 2019
3612	Auszahlungen aus empfangenen Darlehen von Beteiligungen			
3613	Auszahlungen aus empfangenen Darlehen von Unternehmen und privaten Haushalten			
3614	Auszahlungen aus Finanzschulden	14.200,00	14.200,00	
3615	Auszahlung aus der Rückzahlung von Leasingverbindlichkeiten			
363	Auszahlungen infolge eines Kapitaltausch bei derivativen Finanzinstrumenten mit Grundgeschäft	0,00	0,00	
3630	Auszahlungen infolge eines Kapitaltausch bei derivativen Finanzinstrumenten mit Grundgeschäft			
365	Auszahlungen für den Erwerb von Finanzinstrumenten	0,00	0,00	
3650	Auszahlungen für den Erwerb von Finanzinstrumenten			
36	Summe Auszahlungen aus der Finanzierungstätigkeit	14.200,00	14.200,00	
SA4	Saldo (4) Geldfluss aus der Finanzierungstätigkeit (35 – 36)	-14.200,00	-14.200,00	
SA5	Saldo (5) Geldfluss aus der voranschlagswirksamen Gebarung (Saldo 3 + Saldo 4)	-37.100,00	-27.400,00	

Dienstleistungen (Gruppe 8)

MVAG	Mittelverwendungs- und aufbringungsgruppen (1. und 2. Ebene)	VA 2021	VA 2020	RA 2019
311	Einzahlungen aus der operativen Verwaltungstätigkeit	498.100,00	469.700,00	
3111	Einzahlungen aus eigenen Abgaben		4.000,00	
3112	Einzahlungen aus Ertragsanteilen			
3113	Einzahlungen aus Gebühren	353.000,00	346.600,00	
3114	Einzahlungen aus Leistungen	62.900,00	64.200,00	
3115	Einzahlungen aus Besitz und wirtschaftlicher Tätigkeit	40.900,00	40.900,00	
3116	Einzahlungen aus Veräußerung von geringwertigen Wirtschaftsgütern (GWG) und sonstige Einzahlungen	41.300,00	14.000,00	
312	Einzahlungen aus Transfers (ohne Kapitaltransfers)	103.200,00	99.800,00	
3121	Transferzahlungen von Trägern des öffentlichen Rechts	103.200,00	99.800,00	
3122	Transferzahlungen von Beteiligungen			
3123	Transferzahlungen von Unternehmen (inkl. Finanzunternehmen)			
3124	Transferzahlungen von Haushalte und Organisationen ohne Erwerbscharakter			
3125	Transferzahlungen vom Ausland			
3126	Investitions- und Tilgungszuschüsse zwischen Unternehmungen und Betrieben der Gebietskörperschaft und der Gebietskörperschaft			
313	Einzahlungen aus Finanzerträgen	200,00	200,00	
3131	Einzahlungen aus Zinserträgen	200,00	200,00	
3133	Einzahlungen aus Gewinnentnahmen von marktbestimmten Betrieben			
3134	Sonstige Einzahlungen aus Finanzerträgen			
3135	Einzahlungen aus Dividenden/Gewinnausschüttungen			
31	Summe Einzahlungen operative Gebarung	601.500,00	569.700,00	
321	Auszahlungen aus Personalaufwand	114.400,00	113.000,00	
3211	Auszahlungen für Personalaufwand Bezüge, Nebengebühren, und Mehrleistungsvergütungen)	92.400,00	91.300,00	
3212	Auszahlungen für gesetzliche und freiwillige Sozialaufwendungen	22.000,00	21.700,00	
3213	Auszahlungen aus sonstigem Personalaufwand			
322	Auszahlungen aus Sachaufwand (ohne Transferaufwand)	290.500,00	267.200,00	
3221	Auszahlungen für Gebrauchs- und Verbrauchsgüter, Handelswaren	32.700,00	34.500,00	
3222	Auszahlungen für Verwaltungs- und Betriebsaufwand	54.800,00	54.600,00	
3223	Auszahlungen für Leasing- und Mietaufwand	2.100,00	2.100,00	
3224	Auszahlungen für Instandhaltung	43.500,00	49.800,00	
3225	Sonstige Auszahlungen aus Sachaufwand	157.400,00	126.200,00	
323	Auszahlungen aus Transfers (ohne Kapitaltransfers)	15.500,00	15.700,00	
3231	Transferzahlungen an Träger des öffentlichen Rechts	9.000,00	9.100,00	
3232	Transferzahlungen an Beteiligungen			
3233	Transferzahlungen an Unternehmen (inkl. Finanzunternehmen)	600,00	700,00	

Dienstleistungen (Gruppe 8)

MVAG	Mittelverwendungs- und aufbringungsgruppen (1. und 2. Ebene)	VA 2021	VA 2020	RA 2019
3234	Transferzahlungen an Haushalte und Organisationen ohne Erwerbscharakter	5.900,00	5.900,00	
3235	Transferzahlungen an das Ausland			
3236	Investitions- und Tilgungszuschüsse zwischen Unternehmungen und Betrieben der Gebietskörperschaft und der Gebietskörperschaft			
324	Auszahlungen aus Finanzaufwand	29.500,00	56.200,00	
3241	Auszahlungen für Zinsaufwand, für Finanzierungsleasing, für Forderungskauf, für Finanzschulden und derivative Finanzinstrumente m	29.500,00	56.200,00	
3242	Auszahlungen für Zinsen aus derivativen Finanzinstrumenten ohne Grundgeschäft			
3243	Auszahlung aus Gewinnentnahmen von marktbestimmten Betrieben			
3244	Sonstige Auszahlungen aus Finanzaufwendungen			
32	Summe Auszahlungen operative Gebarung	449.900,00	452.100,00	
SA1	Saldo (1) Geldfluss aus der Operativen Gebarung (31 – 32)	151.600,00	117.600,00	
331	Einzahlungen aus der Investitionstätigkeit	0,00	0,00	
3311	Einzahlungen aus der Veräußerung von immateriellem Vermögen			
3312	Einzahlungen aus der Veräußerung von Grundstücken und Grundstückeinrichtungen			
3313	Einzahlungen aus der Veräußerung von Gebäuden und Bauten			
3314	Einzahlungen aus der Veräußerung von technischen Anlagen, Fahrzeuge und Maschinen			
3315	Einzahlungen aus der Veräußerung von Amts-, Betriebs- und Geschäftsausstattung			
3316	Einzahlungen aus der Veräußerung von Kulturgütern			
3317	Einzahlungen aus der Veräußerung von Beteiligungen			
332	Einzahlungen aus der Rückzahlung von Darlehen sowie gewährten Vorschüssen	0,00	0,00	
3321	Einzahlungen aus Darlehen an Träger des öffentlichen Rechts			
3322	Einzahlungen aus Darlehen an Beteiligungen			
3323	Einzahlungen aus Darlehen an Unternehmen und Haushalte			
3325	Einzahlungen aus Vorschüssen und Anzahlungen			
333	Einzahlungen aus Kapitaltransfers	190.900,00	176.200,00	
3331	Kapitaltransferzahlungen von Trägern des öffentlichen Rechts	163.100,00	173.200,00	
3332	Kapitaltransferzahlungen von Beteiligungen			
3333	Kapitaltransferzahlungen von Unternehmen	20.800,00		
3334	Kapitaltransferzahlungen von Haushalten und Organisationen ohne Erwerbscharakter	7.000,00	3.000,00	
3335	Kapitaltransferzahlungen vom Ausland			
33	Summe Einzahlungen investive Gebarung	190.900,00	176.200,00	
341	Auszahlungen aus der Investitionstätigkeit	1.006.900,00	434.100,00	
3411	Auszahlungen für den Erwerb von immateriellem Vermögen			
3412	Auszahlungen für den Erwerb von Grundstücken und Grundstückseinrichtungen	997.000,00	422.000,00	

Dienstleistungen (Gruppe 8)

MVAG	Mittelverwendungs- und aufbringungsgruppen (1. und 2. Ebene)	VA 2021	VA 2020	RA 2019
3413	Auszahlungen für den Erwerb von Gebäuden und Bauten			
3414	Auszahlungen für den Erwerb von technischen Anlagen, Fahrzeuge und Maschinen	7.900,00	9.100,00	
3415	Auszahlungen für den Erwerb von Amts-, Betriebs- und Geschäftsausstattung	2.000,00	3.000,00	
3416	Auszahlungen für den Erwerb von Kulturgütern			
3417	Auszahlungen für den Erwerb von Beteiligungen			
342	Auszahlungen von gewährten Darlehen sowie gewährten Vorschüssen	0,00	0,00	
3421	Auszahlung von Darlehen an Träger des öffentlichen Rechts			
3422	Auszahlung von Darlehen an Beteiligungen			
3423	Auszahlung von Darlehen an Unternehmen und Haushalte			
3425	Auszahlungen von Vorschüssen und Anzahlungen			
343	Auszahlungen aus Kapitaltransfers	0,00	0,00	
3431	Kapitaltransferzahlungen an Träger des öffentlichen Rechts			
3432	Kapitaltransferzahlungen an Beteiligungen			
3433	Kapitaltransferzahlungen an Unternehmen (Finanzunternehmen)			
3434	Kapitaltransferzahlungen an Haushalte und Organisationen ohne Erwerbscharakter			
3435	Kapitaltransferzahlungen an das Ausland			
34	Summe Auszahlungen investive Gebarung	1.006.900,00	434.100,00	
SA2	Saldo (2) Geldfluss aus der Investiven Gebarung (33 – 34)	-816.000,00	-257.900,00	
SA3	Saldo (3) Nettofinanzierungssaldo (Saldo 1 + Saldo 2)	-664.400,00	-140.300,00	
351	Einzahlungen aus der Aufnahme von Finanzschulden	980.700,00	415.700,00	
3511	Einzahlungen aus empfangenen Darlehen von öffentlichen Körperschaften und Rechtsträgern	5.700,00	5.500,00	
3512	Einzahlungen aus empfangenen Darlehen von Beteiligungen			
3513	Einzahlungen aus empfangenen Darlehen von Unternehmen und privaten Haushalten			
3514	Einzahlungen aus Finanzschulden (Finanzunternehmen)	975.000,00	410.200,00	
353	Einzahlungen infolge eines Kapitaltausch bei derivativen Finanzinstrumenten mit Grundgeschäft	0,00	0,00	
3530	Einzahlungen infolge eines Kapitaltausch bei derivativen Finanzinstrumenten mit Grundgeschäft			
355	Einzahlungen aus dem Abgang von Finanzinstrumenten	0,00	0,00	
3550	Einzahlungen aus dem Abgang von Finanzinstrumenten			
35	Summe Einzahlungen aus der Finanzierungstätigkeit	980.700,00	415.700,00	
361	Auszahlungen aus der Tilgung von Finanzschulden	351.600,00	354.000,00	
3611	Auszahlungen aus empfangenen Darlehen von öffentlichen Körperschaften und Rechtsträgern			

Dienstleistungen (Gruppe 8)

MVAG	Mittelverwendungs- und aufbringungsgruppen (1. und 2. Ebene)	VA 2021	VA 2020	RA 2019
3612	Auszahlungen aus empfangenen Darlehen von Beteiligungen			
3613	Auszahlungen aus empfangenen Darlehen von Unternehmen und privaten Haushalten			
3614	Auszahlungen aus Finanzschulden	351.600,00	354.000,00	
3615	Auszahlung aus der Rückzahlung von Leasingverbindlichkeiten			
363	Auszahlungen infolge eines Kapitaltausch bei derivativen Finanzinstrumenten mit Grundgeschäft	0,00	0,00	
3630	Auszahlungen infolge eines Kapitaltausch bei derivativen Finanzinstrumenten mit Grundgeschäft			
365	Auszahlungen für den Erwerb von Finanzinstrumenten	0,00	0,00	
3650	Auszahlungen für den Erwerb von Finanzinstrumenten			
36	Summe Auszahlungen aus der Finanzierungstätigkeit	351.600,00	354.000,00	
SA4	Saldo (4) Geldfluss aus der Finanzierungstätigkeit (35 – 36)	629.100,00	61.700,00	
SA5	Saldo (5) Geldfluss aus der voranschlagswirksamen Gebarung (Saldo 3 + Saldo 4)	-35.300,00	-78.600,00	

Finanzwirtschaft (Gruppe 9)

MVAG	Mittelverwendungs- und aufbringungsgruppen (1. und 2. Ebene)	VA 2021	VA 2020	RA 2019
311	Einzahlungen aus der operativen Verwaltungstätigkeit	1.079.700,00	1.224.800,00	
3111	Einzahlungen aus eigenen Abgaben	141.600,00	140.700,00	
3112	Einzahlungen aus Ertragsanteilen	938.000,00	1.084.000,00	
3113	Einzahlungen aus Gebühren			
3114	Einzahlungen aus Leistungen			
3115	Einzahlungen aus Besitz und wirtschaftlicher Tätigkeit			
3116	Einzahlungen aus Veräußerung von geringwertigen Wirtschaftsgütern (GWG) und sonstige Einzahlungen	100,00	100,00	
312	Einzahlungen aus Transfers (ohne Kapitaltransfers)	194.200,00	209.200,00	
3121	Transferzahlungen von Trägern des öffentlichen Rechts	194.200,00	209.200,00	
3122	Transferzahlungen von Beteiligungen			
3123	Transferzahlungen von Unternehmen (inkl. Finanzunternehmen)			
3124	Transferzahlungen von Haushalte und Organisationen ohne Erwerbscharakter			
3125	Transferzahlungen vom Ausland			
3126	Investitions- und Tilgungszuschüsse zwischen Unternehmungen und Betrieben der Gebietskörperschaft und der Gebietskörperschaft			
313	Einzahlungen aus Finanzerträgen	200,00	200,00	
3131	Einzahlungen aus Zinserträgen	200,00	200,00	
3133	Einzahlungen aus Gewinnentnahmen von marktbestimmten Betrieben			
3134	Sonstige Einzahlungen aus Finanzerträgen			
3135	Einzahlungen aus Dividenden/Gewinnausschüttungen			
31	Summe Einzahlungen operative Gebarung	1.274.100,00	1.434.200,00	
321	Auszahlungen aus Personalaufwand	0,00	0,00	
3211	Auszahlungen für Personalaufwand Bezüge, Nebengebühren, und Mehrleistungsvergütungen)			
3212	Auszahlungen für gesetzliche und freiwillige Sozialaufwendungen			
3213	Auszahlungen aus sonstigem Personalaufwand			
322	Auszahlungen aus Sachaufwand (ohne Transferaufwand)	300,00	32.000,00	
3221	Auszahlungen für Gebrauchs- und Verbrauchsgüter, Handelswaren			
3222	Auszahlungen für Verwaltungs- und Betriebsaufwand			
3223	Auszahlungen für Leasing- und Mietaufwand			
3224	Auszahlungen für Instandhaltung			
3225	Sonstige Auszahlungen aus Sachaufwand	300,00	32.000,00	
323	Auszahlungen aus Transfers (ohne Kapitaltransfers)	3.700,00	3.700,00	
3231	Transferzahlungen an Träger des öffentlichen Rechts	3.700,00	3.700,00	
3232	Transferzahlungen an Beteiligungen			
3233	Transferzahlungen an Unternehmen (inkl. Finanzunternehmen)			

Finanzwirtschaft (Gruppe 9)

MVAG	Mittelverwendungs- und aufbringungsgruppen (1. und 2. Ebene)	VA 2021	VA 2020	RA 2019
3234	Transferzahlungen an Haushalte und Organisationen ohne Erwerbscharakter			
3235	Transferzahlungen an das Ausland			
3236	Investitions- und Tilgungszuschüsse zwischen Unternehmungen und Betrieben der Gebietskörperschaft und der Gebietskörperschaft			
324	Auszahlungen aus Finanzaufwand	900,00	600,00	
3241	Auszahlungen für Zinsaufwand, für Finanzierungsleasing, für Forderungskauf, für Finanzschulden und derivative Finanzinstrumente m			
3242	Auszahlungen für Zinsen aus derivativen Finanzinstrumenten ohne Grundgeschäft			
3243	Auszahlung aus Gewinnentnahmen von marktbestimmten Betrieben			
3244	Sonstige Auszahlungen aus Finanzaufwendungen	900,00	600,00	
32	Summe Auszahlungen operative Gebarung	4.900,00	36.300,00	
SA1	Saldo (1) Geldfluss aus der Operativen Gebarung (31 – 32)	1.269.200,00	1.397.900,00	
331	Einzahlungen aus der Investitionstätigkeit	0,00	0,00	
3311	Einzahlungen aus der Veräußerung von immateriellem Vermögen			
3312	Einzahlungen aus der Veräußerung von Grundstücken und Grundstückeinrichtungen			
3313	Einzahlungen aus der Veräußerung von Gebäuden und Bauten			
3314	Einzahlungen aus der Veräußerung von technischen Anlagen, Fahrzeuge und Maschinen			
3315	Einzahlungen aus der Veräußerung von Amts-, Betriebs- und Geschäftsausstattung			
3316	Einzahlungen aus der Veräußerung von Kulturgütern			
3317	Einzahlungen aus der Veräußerung von Beteiligungen			
332	Einzahlungen aus der Rückzahlung von Darlehen sowie gewährten Vorschüssen	0,00	0,00	
3321	Einzahlungen aus Darlehen an Träger des öffentlichen Rechts			
3322	Einzahlungen aus Darlehen an Beteiligungen			
3323	Einzahlungen aus Darlehen an Unternehmen und Haushalte			
3325	Einzahlungen aus Vorschüssen und Anzahlungen			
333	Einzahlungen aus Kapitaltransfers	0,00	0,00	
3331	Kapitaltransferzahlungen von Trägern des öffentlichen Rechts			
3332	Kapitaltransferzahlungen von Beteiligungen			
3333	Kapitaltransferzahlungen von Unternehmen			
3334	Kapitaltransferzahlungen von Haushalten und Organisationen ohne Erwerbscharakter			
3335	Kapitaltransferzahlungen vom Ausland			
33	Summe Einzahlungen investive Gebarung	0,00	0,00	
341	Auszahlungen aus der Investitionstätigkeit	0,00	0,00	
3411	Auszahlungen für den Erwerb von immateriellem Vermögen			
3412	Auszahlungen für den Erwerb von Grundstücken und Grundstückseinrichtungen			

Finanzwirtschaft (Gruppe 9)

MVAG	Mittelverwendungs- und aufbringungsgruppen (1. und 2. Ebene)	VA 2021	VA 2020	RA 2019
3413	Auszahlungen für den Erwerb von Gebäuden und Bauten			
3414	Auszahlungen für den Erwerb von technischen Anlagen, Fahrzeuge und Maschinen			
3415	Auszahlungen für den Erwerb von Amts-, Betriebs- und Geschäftsausstattung			
3416	Auszahlungen für den Erwerb von Kulturgütern			
3417	Auszahlungen für den Erwerb von Beteiligungen			
342	Auszahlungen von gewährten Darlehen sowie gewährten Vorschüssen	0,00	0,00	
3421	Auszahlung von Darlehen an Träger des öffentlichen Rechts			
3422	Auszahlung von Darlehen an Beteiligungen			
3423	Auszahlung von Darlehen an Unternehmen und Haushalte			
3425	Auszahlungen von Vorschüssen und Anzahlungen			
343	Auszahlungen aus Kapitaltransfers	0,00	0,00	
3431	Kapitaltransferzahlungen an Träger des öffentlichen Rechts			
3432	Kapitaltransferzahlungen an Beteiligungen			
3433	Kapitaltransferzahlungen an Unternehmen (Finanzunternehmen)			
3434	Kapitaltransferzahlungen an Haushalte und Organisationen ohne Erwerbscharakter			
3435	Kapitaltransferzahlungen an das Ausland			
34	Summe Auszahlungen investive Gebarung	0,00	0,00	
SA2	Saldo (2) Geldfluss aus der Investiven Gebarung (33 – 34)	0,00	0,00	
SA3	Saldo (3) Nettofinanzierungssaldo (Saldo 1 + Saldo 2)	1.269.200,00	1.397.900,00	
351	Einzahlungen aus der Aufnahme von Finanzschulden	0,00	0,00	
3511	Einzahlungen aus empfangenen Darlehen von öffentlichen Körperschaften und Rechtsträgern			
3512	Einzahlungen aus empfangenen Darlehen von Beteiligungen			
3513	Einzahlungen aus empfangenen Darlehen von Unternehmen und privaten Haushalten			
3514	Einzahlungen aus Finanzschulden (Finanzunternehmen)			
353	Einzahlungen infolge eines Kapitaltausch bei derivativen Finanzinstrumenten mit Grundgeschäft	0,00	0,00	
3530	Einzahlungen infolge eines Kapitaltausch bei derivativen Finanzinstrumenten mit Grundgeschäft			
355	Einzahlungen aus dem Abgang von Finanzinstrumenten	0,00	0,00	
3550	Einzahlungen aus dem Abgang von Finanzinstrumenten			
35	Summe Einzahlungen aus der Finanzierungstätigkeit	0,00	0,00	
361	Auszahlungen aus der Tilgung von Finanzschulden	0,00	0,00	
3611	Auszahlungen aus empfangenen Darlehen von öffentlichen Körperschaften und Rechtsträgern			

Finanzwirtschaft (Gruppe 9)

MVAG	Mittelverwendungs- und aufbringungsgruppen (1. und 2. Ebene)	VA 2021	VA 2020	RA 2019
3612	Auszahlungen aus empfangenen Darlehen von Beteiligungen			
3613	Auszahlungen aus empfangenen Darlehen von Unternehmen und privaten Haushalten			
3614	Auszahlungen aus Finanzschulden			
3615	Auszahlung aus der Rückzahlung von Leasingverbindlichkeiten			
363	Auszahlungen infolge eines Kapitaltausch bei derivativen Finanzinstrumenten mit Grundgeschäft	0,00	0,00	
3630	Auszahlungen infolge eines Kapitaltausch bei derivativen Finanzinstrumenten mit Grundgeschäft			
365	Auszahlungen für den Erwerb von Finanzinstrumenten	0,00	0,00	
3650	Auszahlungen für den Erwerb von Finanzinstrumenten			
36	Summe Auszahlungen aus der Finanzierungstätigkeit	0,00	0,00	
SA4	Saldo (4) Geldfluss aus der Finanzierungstätigkeit (35 – 36)	0,00	0,00	
SA5	Saldo (5) Geldfluss aus der voranschlagswirksamen Gebarung (Saldo 3 + Saldo 4)	1.269.200,00	1.397.900,00	

Querschnitt (Anlage 5b)

Bezeichnung	Zuordnung der Aufwands- und Ertragsgruppen	Summe Haushalt	davon A 85 - 89	Summe ohne A 85 - 89
I. Querschnitt				
Erträge der operativen Gebarung / Einzahlungen aus Abgaben				
10	Einzahlungen aus eigenen Abgaben	Unterklassen 83 bis 85 ohne Gruppen 852, 858 und 859	141.600,00	141.600,00
11	Erträge aus Ertragsanteilen	Gruppen 858 und 859	938.000,00	938.000,00
12	Gebühren für die Benützung von Gemeindevorrichtungen und -anlagen	Gruppe 852	353.000,00	344.500,00 8.500,00
13	Erträge aus Leistungen	Unterklasse 81 ohne Gruppen 811, 817, 818 und 819	82.600,00	82.600,00
14	Erträge aus Besitz und wirtschaftlicher Tätigkeit	Gruppen 811, 820, 822, 823	41.400,00	3.200,00 38.200,00
15	Transfererträge von Trägern des öffentlichen Rechts	Gruppen 860 bis 863, 888	303.700,00	89.200,00 214.500,00
16	Sonstige Transfererträge	Gruppen 809, 864 bis 868, 880	2.300,00	2.300,00
17	Gewinnentnahmen der Gemeinde von Unternehmungen und marktbestimmten Betrieben der Gemeinde (A 85-89)	Gruppe 869 und 879		
18	Erträge aus Veräußerungen und sonstige Erträge	Gruppen 814, 815, 824, 827, 828 und 829	96.800,00	39.800,00 57.000,00
19	Summe 1 (Erträge)		1.959.400,00	476.700,00 1.482.700,00
Aufwendungen der operativen Gebarung				
20	Personalaufwand	Klasse 5 ohne nicht finanzierungswirksame Konten	409.400,00	409.400,00
21	Pensionen und sonstige Ruhebezüge	Gruppen 760, 761	14.800,00	14.800,00
22	Bezüge der gewählten Organe	Gruppe 721	129.500,00	129.500,00
23	Gebrauchs- und Verbrauchsgüter, Handelswaren	Klasse 4	60.800,00	19.400,00 41.400,00
24	Verwaltungs- und Betriebsaufwand	Klasse 6 ohne Gruppen 650 bis 655, 657, 658, 680 bis 687, 689, 690, 694 bis 699; Unterklassen 70 bis 72 ohne Gruppen 706 und 721; Gruppe 790	486.300,00	170.300,00 316.000,00
25	Zinsen für Finanzschulden	Gruppen 650, 651, 653 und 657	32.600,00	24.500,00 8.100,00
26	Laufende Transfers an Träger des öffentlichen Rechts	Gruppen 750 bis 754	630.600,00	8.700,00 621.900,00
27	Sonstige laufende Transfers	Gruppen 755 bis 757, 759, 764, 768, 780 und 781	26.800,00	6.200,00 20.600,00
28	Gewinnentnahmen der Gemeinde von Unternehmungen und marktbestimmten Betrieben der Gemeinde (A 85-89)	Gruppe 769		
29	Summe 2 (Aufwendungen)		1.790.800,00	229.100,00 1.561.700,00
91	SALDO 1: Ergebnis der operativen Gebarung	Summe 1 minus Summe 2	168.600,00	247.600,00 -79.000,00

Bezeichnung	Zuordnung Abgang/Zugang zu den Bestandskonten und der Kapitaltransferkonten	Summe Haushalt	davon A 85 - 89	Summe ohne A 85 - 89
Vermögensgebarung mit Kapitaltransfers ohne Finanztransaktionen				
30	Veräußerung von unbeweglichem Vermögen	Unterklassen 00, 01, 05 und 06; Gruppen 801, 802 und 805 (bei unbeweglichen Kulturgütern)	76.600,00	76.600,00
31	Veräußerung von beweglichem Vermögen	Unterklassen 02 bis 04; Gruppen 100, 113, 120, 150, 159, 170 und 175; Gruppen 803, 804 und 805 (bei beweglichen Kulturgütern)		
32	Veräußerung von immateriellen Vermögenswerten	Unterklasse 07		
33	Investitionszuschüsse (erhaltene Kapitaltransfers) von Trägern des öffentlichen Rechts	Gruppen 300 bis 303, 309, 871	499.900,00	163.100,00
34	Sonstige Investitionszuschüsse (erhaltene Kapitaltransfers)	Gruppen 304 bis 308	67.800,00	40.000,00
39	Summe 3 (Vermögensgebarung mit Kapitaltransfer ohne Finanztransaktionen)		644.300,00	190.900,00
Vermögensgebarung und Kapitaltransfers ohne Finanztransaktionen				
40	Erwerb von unbeweglichem Vermögen	Unterklassen 00, 01 und 05; Gruppen 060, 061 und 063	1.192.000,00	992.000,00
41	Erwerb von beweglichem Vermögen, Aktivierte Vorräte	Unterklassen 02 bis 04; Gruppe 062; Gruppen 100, 113, 120, 150, 159, 170 und 175	168.200,00	9.000,00
42	Erwerb von immateriellen Vermögenswerten	Unterklasse 07		
43	Kapitaltransfers an Träger des öffentlichen Rechts	Gruppen 130 und 135; Gruppen 770 bis 774		
44	Sonstige Kapitaltransfers	Gruppen 775 bis 779, 785 und 786	25.300,00	25.300,00
49	Summe 4 (Vermögensgebarung und Kapitaltransfer ohne Finanztransaktionen)		1.385.500,00	1.001.000,00
92	SALDO 2: Saldo der Vermögensgebarung ohne Finanztransaktionen	Summe 3 minus Summe 4	-741.200,00	-810.100,00

Bezeichnung	Zuordnung der Gruppen der Finanzierungsrechnung	nur A 85 - 89
Einzahlungen aus Finanztransaktionen		
50 Veräußerung von Beteiligungen und Wertpapieren	Unterklasse 08; Gruppen 223 und 224	
51 Entnahmen aus Zahlungsmittelreserven	Gruppen 293, 294 und 295	
52 Einzahlungen aus der Rückzahlung von Darlehen an Träger des öffentlichen Rechts	Gruppen 240 bis 244	
53 Einzahlungen aus der Rückzahlung von Darlehen an andere und von Bezugsvorschüssen	Gruppen 245 bis 249 und 273	
54 Aufnahme von Finanzschulden von Trägern des öffentlichen Rechts	Gruppen 340 bis 344, 350 bis 354	5.700,00
55 Aufnahme von Finanzschulden von anderen	Unterklasse 32; Gruppen 345 bis 349, 355 bis 357	975.000,00
58 Ausgleichszahlungen aus Finanzderivaten	Gruppen 821 und 826	
59 Summe 5 (Einzahlungen aus Finanztransaktionen)		980.700,00
Auszahlungen aus Finanztransaktionen		
60 Erwerb von Beteiligungen und Wertpapieren	Unterklasse 08; Gruppen 223 und 224	
61 Zuführung an Zahlungsmittelreserven	Gruppen 293, 294 und 295	
62 Gewährung von Darlehen an Träger des öffentlichen Rechts	Gruppen 240 bis 244	
63 Gewährung von Darlehen an andere und von Bezugsvorschüssen	Gruppen 245 bis 249 und 273	
64 Rückzahlung von Finanzschulden bei Trägern des öffentlichen Rechts	Gruppen 340 bis 344, 350 bis 354	
65 Rückzahlung von Finanzschulden bei anderen	Unterklasse 32; Gruppen 345 bis 349, 355 bis 357	326.000,00
68 Ausgleichszahlungen aus Finanzderivaten	Gruppen 652, 655 und 658	
69 Summe 6 (Auszahlungen aus Finanztransaktionen)		326.000,00
93 SALDO 3: Saldo der Finanztransaktionen	Summe 5 minus Summe 6	654.700,00
94 SALDO 4:	Summe der Salden 1, 2 und 3	92.200,00
II. Ableitung des Finanzierungssaldos		
70 Jahresergebnis Haushalt ohne A 85 - 89 und ohne Finanztransaktionen	Saldo 1 plus Saldo 2	-10.100,00
71 Überrechnung Jahresergebnis A 85 - 89	Saldo 4 der Spalte "nur A 85 - 89"	92.200,00
95 Finanzierungssaldo ('vorläufiges Maastricht-Ergebnis')		82.100,00

Ergebnis- und Finanzierungsvoranschlag Detailnachweis

		MVAG EH	MVAG FH	QU	Ergebnisvoranschlag		Finanzierungsvoranschlag		
					VA 2021	VA 2020	RA 2019	VA 2021	VA 2020
0 Vertretungskörper und allgemeine Verwaltung									
00	Gewählte Gemeindeorgane								
000	Gewählte Gemeindeorgane								
000000	Gemeinderat								
Operative Gebarung									
2/000000+868000	Beiträge von Bürgermeisterpensionen	2124	3124	16	300,00	400,00		300,00	400,00
SU 21 / 31	Summe Erträge / Einzahlungen operative Gebarung				300,00	400,00		300,00	400,00
1/000000-582000	Sonstige Dienstgeberbeiträge zur sozialen Sicherheit	2212	3212	20	4.400,00	4.000,00		4.400,00	4.000,00
1/000000-670000	Kranken- u. Unfallvers. F. Organe	2222	3222	24	500,00	500,00		500,00	500,00
1/000000-721000	Bezüge der Gewählten Organe	2225	3225	22	129.500,00	134.000,00		129.500,00	134.000,00
1/000000-728000	Kursbeiträge F. Gemeindefunkt.	2225	3225	24	500,00	500,00		500,00	500,00
1/000000-752000	Kostensersatz für Personalverrechnun	2231	3231	26	2.100,00	2.000,00		2.100,00	2.000,00
1/000000-757000	Schulungsbeitr. F. Gem.Funkt.	2234	3234	27	1.900,00	1.900,00		1.900,00	1.900,00
1/000000-760000	Bürgermeisterpensionen	2234	3234	21	14.800,00	14.400,00		14.800,00	14.400,00
SU 22 / 32	Summe Aufwendungen / Auszahlungen operative Gebarung				153.700,00	157.300,00		153.700,00	157.300,00
SA 0 / SA 1	(0) Nettoergebnis (21 - 22) / (1) Geldfluss operative Gebarung (31 - 32)				-153.400,00	-156.900,00		-153.400,00	-156.900,00
SU 23	Summe Haushaltsrücklagen				0,00	0,00		0,00	0,00
SA00	Nettoergebnis nach Zuw./Entn. Haushaltsrücklagen (Saldo 0 +/- SU23)				-153.400,00	-156.900,00			
Investive Gebarung									
SU 33	Summe Einzahlungen investive Gebarung							0,00	0,00
SU 34	Summe Auszahlungen investive Gebarung							0,00	0,00
SA2	Saldo (2) Geldfluss aus der Investiven Gebarung (33 - 34)							0,00	0,00
SA3	Saldo (3) Nettofinanzierungssaldo (Saldo 1 + Saldo 2)							-153.400,00	-156.900,00
Finanzierungstätigkeit									
SU 35	Summe Einzahlungen aus der Finanzierungstätigkeit							0,00	0,00
SU 36	Summe Auszahlungen aus der Finanzierungstätigkeit							0,00	0,00
SA4	Saldo (4) Geldfluss aus der Finanzierungstätigkeit (35 - 36)							0,00	0,00
SA5	Saldo (5) Geldfluss aus der voranschlagswirksamen Gebarung (Saldo 3 + Saldo 4)							-153.400,00	-156.900,00
01	Hauptverwaltung								
010	Zentralamt								
010000	Gemeindeamt								
Operative Gebarung									
2/010000+816000	Ersätze V. Porto- u. Faxkosten	2114	3114	13		100,00			100,00
2/010000+816100	Ersätze für Fotokopien/Drucke	2114	3114	13	100,00	100,00		100,00	100,00

		MVAG			Ergebnisvoranschlag			Finanzierungsvoranschlag		
		EH	FH	QU	VA 2021	VA 2020	RA 2019	VA 2021	VA 2020	RA 2019
2/010000+816200	Kostenersätze F. Mappenblattausdruc	2114	3114	13	100,00	100,00		100,00	100,00	
2/010000+816300	Einnahmen Aus dem Adressregister	2114	3114	13	100,00	100,00		100,00	100,00	
2/010000+816400	Kostenersätze V. Jagdgenossenschaft	2114	3114	13	1.500,00	1.500,00		1.500,00	1.500,00	
2/010000+816500	Verwaltungskostenersätze	2114	3114	13	2.000,00	2.000,00		2.000,00	2.000,00	
2/010000+828000	Rückersätze von Ausgaben	2116	3116	18		300,00			300,00	
SU 21 / 31	Summe Erträge / Einzahlungen operative Gebarung				3.800,00	4.200,00		3.800,00	4.200,00	
1/010000-400000	Geringwertige Wirtschaftsgüter	2221	3221	23	1.500,00	1.000,00		1.500,00	1.000,00	
1/010000-430000	Lebensmittel	2221	3221	23	300,00	300,00		300,00	300,00	
1/010000-454000	Reinigungsmittel	2221	3221	23	200,00	200,00		200,00	200,00	
1/010000-456000	Schreib-, Zeichen- u. Sonst. Büromi	2221	3221	23	1.000,00	1.000,00		1.000,00	1.000,00	
1/010000-457000	Druckwerke	2221	3221	23	600,00	600,00		600,00	600,00	
1/010000-458000	Gesundheitsvorsorge	2221	3221	23	100,00	100,00		100,00	100,00	
1/010000-459000	Sonstige Verbrauchsgüter	2221	3221	23	100,00	100,00		100,00	100,00	
1/010000-510000	Bezüge Vertragsbedienstete	2211	3211	20	115.900,00	128.200,00		115.900,00	128.200,00	
1/010000-510200	Abfertigungen an Vb	2211	3211	20		58.300,00			58.300,00	
1/010000-522000	Bezüge Nicht Ganzj. Besch. Angestel	2211	3211	20		1.000,00			1.000,00	
1/010000-565000	Mehrleistungsvergütungen	2211	3211	20	2.600,00	2.600,00		2.600,00	2.600,00	
1/010000-580000	Dienstgeberbeiträge zum Ausgleichsfonds für Familienbeihilf	2212	3212	20	4.600,00	3.700,00		4.600,00	3.700,00	
1/010000-582000	Sonstige Dienstgeberbeiträge zur sozialen Sicherheit	2212	3212	20	24.300,00	26.700,00		24.300,00	26.700,00	
1/010000-590000	Freiwillige Sozialleistungen	2212	3212	20	600,00	600,00		600,00	600,00	
1/010000-591000	Dotierung von Rückstellungen für Abfertigungen	2214			7.000,00					
1/010000-592000	Dotierung von Rückstellungen für Jubiläumszuwendungen	2214			1.300,00	500,00				
1/010000-630000	Postdienste	2222	3222	24	2.100,00	1.900,00		2.100,00	1.900,00	
1/010000-631000	Telekommunikationsdienste	2222	3222	24	2.800,00	2.300,00		2.800,00	2.300,00	
1/010000-631100	Weitere Telekom-Entgelte	2222	3222	24	100,00	100,00		100,00	100,00	
1/010000-640000	Beratungskosten	2222	3222	24	2.500,00	500,00		2.500,00	500,00	
1/010000-670000	Versicherungen	2222	3222	24	3.300,00	3.300,00		3.300,00	3.300,00	
1/010000-680000	Planmäßige Abschreibung	2226			1.000,00	800,00				
1/010000-724000	Reisegebühren	2225	3225	24	400,00	700,00		400,00	700,00	
1/010000-728000	Entgelte F. Sonst. Leistungen	2225	3225	24	200,00	300,00		200,00	300,00	
1/010000-728300	Entgelte für Gdb-Abfragen	2225	3225	24	400,00	400,00		400,00	400,00	
1/010000-728400	Bewertungen	2225	3225	24	1.500,00	1.500,00		1.500,00	1.500,00	
1/010000-729100	Personalkostenersatz an Bauhof	2225	3225	24	2.000,00	2.000,00		2.000,00	2.000,00	
1/010000-752000	Kostenersatz für Personalverrechnun	2231	3231	26	700,00	800,00		700,00	800,00	
SU 22 / 32	Summe Aufwendungen / Auszahlungen operative Gebarung				177.100,00	239.500,00		167.800,00	238.200,00	
SA 0 / SA 1	(0) Nettoergebnis (21 - 22) / (1) Geldfluss operative Gebarung (31 - 32)				-173.300,00	-235.300,00		-164.000,00	-234.000,00	

		MVAG			Ergebnisvoranschlag			Finanzierungsvoranschlag		
		EH	FH	QU	VA 2021	VA 2020	RA 2019	VA 2021	VA 2020	RA 2019
SU 23	Summe Haushaltsrücklagen				0,00	0,00		0,00	0,00	
SA00	Nettoergebnis nach Zuw./Entn. Haushaltsrücklagen (Saldo 0 +/- SU23)				-173.300,00	-235.300,00				
Investive Gebarung										
SU 33	Summe Einzahlungen investive Gebarung							0,00	0,00	
1/010000-042000	Amtsausstattung		3415	41				1.000,00	800,00	
SU 34	Summe Auszahlungen investive Gebarung							1.000,00	800,00	
SA2	Saldo (2) Geldfluss aus der Investiven Gebarung (33 – 34)							-1.000,00	-800,00	
SA3	Saldo (3) Nettofinanzierungssaldo (Saldo 1 + Saldo 2)							-165.000,00	-234.800,00	
Finanzierungstätigkeit										
SU 35	Summe Einzahlungen aus der Finanzierungstätigkeit							0,00	0,00	
SU 36	Summe Auszahlungen aus der Finanzierungstätigkeit							0,00	0,00	
SA4	Saldo (4) Geldfluss aus der Finanzierungstätigkeit (35 – 36)							0,00	0,00	
SA5	Saldo (5) Geldfluss aus der voranschlagswirksamen Gebarung (Saldo 3 + Saldo 4)							-165.000,00	-234.800,00	
013	Kanzleiökonomat									
013000	Kanzleiökonomat									
Operative Gebarung										
SU 21 / 31	Summe Erträge / Einzahlungen operative Gebarung				0,00	0,00		0,00	0,00	
1/013000-729000	Bundesbeschaffung Gmbh - Jahresgebü	2225	3225	24	300,00	300,00		300,00	300,00	
SU 22 / 32	Summe Aufwendungen / Auszahlungen operative Gebarung				300,00	300,00		300,00	300,00	
SA 0 / SA 1	(0) Nettoergebnis (21 - 22) / (1) Geldfluss operative Gebarung (31 – 32)				-300,00	-300,00		-300,00	-300,00	
SU 23	Summe Haushaltsrücklagen				0,00	0,00		0,00	0,00	
SA00	Nettoergebnis nach Zuw./Entn. Haushaltsrücklagen (Saldo 0 +/- SU23)				-300,00	-300,00				
Investive Gebarung										
SU 33	Summe Einzahlungen investive Gebarung							0,00	0,00	
SU 34	Summe Auszahlungen investive Gebarung							0,00	0,00	
SA2	Saldo (2) Geldfluss aus der Investiven Gebarung (33 – 34)							0,00	0,00	
SA3	Saldo (3) Nettofinanzierungssaldo (Saldo 1 + Saldo 2)							-300,00	-300,00	
Finanzierungstätigkeit										
SU 35	Summe Einzahlungen aus der Finanzierungstätigkeit							0,00	0,00	
SU 36	Summe Auszahlungen aus der Finanzierungstätigkeit							0,00	0,00	
SA4	Saldo (4) Geldfluss aus der Finanzierungstätigkeit (35 – 36)							0,00	0,00	
SA5	Saldo (5) Geldfluss aus der voranschlagswirksamen Gebarung (Saldo 3 + Saldo 4)							-300,00	-300,00	

		MVAG			Ergebnisvoranschlag			Finanzierungsvoranschlag		
		EH	FH	QU	VA 2021	VA 2020	RA 2019	VA 2021	VA 2020	RA 2019
015	Pressestelle, Amtsblatt und Öffentlichkeitsarbeit									
015000	Pressestelle, Amtsblatt und Öffentlichkeitsarbeit									
Operative Gebarung										
2/015000+810000	Erlöse für Inserate	2114	3114	13	3.000,00	3.000,00		3.000,00	3.000,00	
SU 21 / 31	Summe Erträge / Einzahlungen operative Gebarung				3.000,00	3.000,00		3.000,00	3.000,00	
1/015000-456000	Schreib-, Zeichen- u. Sonst. Büromi	2221	3221	23	200,00	200,00		200,00	200,00	
1/015000-459200	Papier für Die Gemeindezeitung	2221	3221	23	600,00	1.400,00		600,00	1.400,00	
1/015000-618000	Kosten Servicevertrag F. Druckstati	2224	3224	24	2.100,00	2.100,00		2.100,00	2.100,00	
1/015000-630000	Postdienste	2222	3222	24	700,00	700,00		700,00	700,00	
SU 22 / 32	Summe Aufwendungen / Auszahlungen operative Gebarung				3.600,00	4.400,00		3.600,00	4.400,00	
SA 0 / SA 1	(0) Nettoergebnis (21 - 22) / (1) Geldfluss operative Gebarung (31 - 32)				-600,00	-1.400,00		-600,00	-1.400,00	
SU 23	Summe Haushaltsrücklagen				0,00	0,00		0,00	0,00	
SA00	Nettoergebnis nach Zuw./Entn. Haushaltsrücklagen (Saldo 0 +/- SU23)				-600,00	-1.400,00				
Investive Gebarung										
SU 33	Summe Einzahlungen investive Gebarung							0,00	0,00	
SU 34	Summe Auszahlungen investive Gebarung							0,00	0,00	
SA2	Saldo (2) Geldfluss aus der Investiven Gebarung (33 - 34)							0,00	0,00	
SA3	Saldo (3) Nettofinanzierungssaldo (Saldo 1 + Saldo 2)							-600,00	-1.400,00	
Finanzierungstätigkeit										
SU 35	Summe Einzahlungen aus der Finanzierungstätigkeit							0,00	0,00	
SU 36	Summe Auszahlungen aus der Finanzierungstätigkeit							0,00	0,00	
SA4	Saldo (4) Geldfluss aus der Finanzierungstätigkeit (35 - 36)							0,00	0,00	
SA5	Saldo (5) Geldfluss aus der voranschlagswirksamen Gebarung (Saldo 3 + Saldo 4)							-600,00	-1.400,00	
016	Elektronische Datenverarbeitung									
016000	Elektronische Datenverarbeitung									
Operative Gebarung										
SU 21 / 31	Summe Erträge / Einzahlungen operative Gebarung				0,00	0,00		0,00	0,00	
1/016000-400000	Geringwertige Wirtschaftsgüter	2221	3221	23	500,00	500,00		500,00	500,00	
1/016000-618000	Instandhaltung der Edv-Anlage	2224	3224	24	500,00	500,00		500,00	500,00	
1/016000-618100	Kosten Servicevertrag F. Druckstati	2224	3224	24	1.400,00	1.400,00		1.400,00	1.400,00	
1/016000-631000	Providing-Kosten für Das Gis-System	2222	3222	24	2.600,00	2.600,00		2.600,00	2.600,00	
1/016000-680000	Planmäßige Abschreibung	2226			6.100,00	6.300,00				
1/016000-726000	Mitgliedsbeitrag - Elak Government	2225	3225	24	100,00	100,00		100,00	100,00	
1/016000-728000	Entgelte F. Sonst. Leistungen	2225	3225	24	1.500,00	1.000,00		1.500,00	1.000,00	
1/016000-728200	Nutzungs- u. Wartungsentgelt - K5 - Elak	2225	3225	24	8.800,00	8.000,00		8.800,00	8.000,00	
1/016000-728300	Nutzungs- u. Wartungsentgelt Zeiterfassung	2225	3225	24	1.500,00	1.500,00		1.500,00	1.500,00	

		MVAG			Ergebnisvoranschlag		Finanzierungsvoranschlag			
		EH	FH	QU	VA 2021	VA 2020	RA 2019	VA 2021	VA 2020	RA 2019
1/016000-728400	Internet-Entgelte - Email	2225	3225	24	1.300,00	1.300,00		1.300,00	1.300,00	
1/016000-728500	Wartung der Software - LMR	2225	3225	24	900,00	800,00		900,00	800,00	
SU 22 / 32	Summe Aufwendungen / Auszahlungen operative Gebarung				25.200,00	24.000,00		19.100,00	17.700,00	
SA 0 / SA 1	(0) Nettoergebnis (21 - 22) / (1) Geldfluss operative Gebarung (31 - 32)				-25.200,00	-24.000,00		-19.100,00	-17.700,00	
SU 23	Summe Haushaltsrücklagen				0,00	0,00		0,00	0,00	
SA00	Nettoergebnis nach Zuw./Entn. Haushaltsrücklagen (Saldo 0 +/- SU23)				-25.200,00	-24.000,00				
Investive Gebarung										
SU 33	Summe Einzahlungen investive Gebarung							0,00	0,00	
1/016000-042000	Anschaffg. V. Hardware		3415	41				1.000,00	800,00	
SU 34	Summe Auszahlungen investive Gebarung							1.000,00	800,00	
SA2	Saldo (2) Geldfluss aus der Investiven Gebarung (33 - 34)							-1.000,00	-800,00	
SA3	Saldo (3) Nettofinanzierungssaldo (Saldo 1 + Saldo 2)							-20.100,00	-18.500,00	
Finanzierungstätigkeit										
SU 35	Summe Einzahlungen aus der Finanzierungstätigkeit							0,00	0,00	
SU 36	Summe Auszahlungen aus der Finanzierungstätigkeit							0,00	0,00	
SA4	Saldo (4) Geldfluss aus der Finanzierungstätigkeit (35 - 36)							0,00	0,00	
SA5	Saldo (5) Geldfluss aus der voranschlagswirksamen Gebarung (Saldo 3 + Saldo 4)							-20.100,00	-18.500,00	
019	Repräsentation									
019000	Repräsentation									
Operative Gebarung										
SU 21 / 31	Summe Erträge / Einzahlungen operative Gebarung				0,00	0,00		0,00	0,00	
1/019000-723000	Repräsentationsausgaben	2225	3225	24	4.000,00	4.000,00		4.000,00	4.000,00	
SU 22 / 32	Summe Aufwendungen / Auszahlungen operative Gebarung				4.000,00	4.000,00		4.000,00	4.000,00	
SA 0 / SA 1	(0) Nettoergebnis (21 - 22) / (1) Geldfluss operative Gebarung (31 - 32)				-4.000,00	-4.000,00		-4.000,00	-4.000,00	
SU 23	Summe Haushaltsrücklagen				0,00	0,00		0,00	0,00	
SA00	Nettoergebnis nach Zuw./Entn. Haushaltsrücklagen (Saldo 0 +/- SU23)				-4.000,00	-4.000,00				
Investive Gebarung										
SU 33	Summe Einzahlungen investive Gebarung							0,00	0,00	
SU 34	Summe Auszahlungen investive Gebarung							0,00	0,00	
SA2	Saldo (2) Geldfluss aus der Investiven Gebarung (33 - 34)							0,00	0,00	
SA3	Saldo (3) Nettofinanzierungssaldo (Saldo 1 + Saldo 2)							-4.000,00	-4.000,00	
Finanzierungstätigkeit										
SU 35	Summe Einzahlungen aus der Finanzierungstätigkeit							0,00	0,00	
SU 36	Summe Auszahlungen aus der Finanzierungstätigkeit							0,00	0,00	
SA4	Saldo (4) Geldfluss aus der Finanzierungstätigkeit (35 - 36)							0,00	0,00	
SA5	Saldo (5) Geldfluss aus der voranschlagswirksamen Gebarung (Saldo 3 + Saldo 4)							-4.000,00	-4.000,00	

		MVAG EH	MVAG FH	QU	Ergebnisvoranschlag		Finanzierungsvoranschlag		
					VA 2021	VA 2020	RA 2019	VA 2021	VA 2020
02	Hauptverwaltung								
022	Standesamt								
022000	Standesamt								
Operative Gebarung									
2/022000+828000	Rückersätze von Ausgaben	2116	3116	18	500,00	1.000,00		500,00	1.000,00
SU 21 / 31	Summe Erträge / Einzahlungen operative Gebarung				500,00	1.000,00		500,00	1.000,00
1/022000-752000	Beitrag an Standes/Staatsbürgerscha	2231	3231	26	12.900,00	11.700,00		12.900,00	11.700,00
SU 22 / 32	Summe Aufwendungen / Auszahlungen operative Gebarung				12.900,00	11.700,00		12.900,00	11.700,00
SA 0 / SA 1	(0) Nettoergebnis (21 - 22) / (1) Geldfluss operative Gebarung (31 - 32)				-12.400,00	-10.700,00		-12.400,00	-10.700,00
SU 23	Summe Haushaltsrücklagen				0,00	0,00		0,00	0,00
SA00	Nettoergebnis nach Zuw./Entn. Haushaltsrücklagen (Saldo 0 +/- SU23)				-12.400,00	-10.700,00			
Investive Gebarung									
SU 33	Summe Einzahlungen investive Gebarung							0,00	0,00
SU 34	Summe Auszahlungen investive Gebarung							0,00	0,00
SA2	Saldo (2) Geldfluss aus der Investiven Gebarung (33 - 34)							0,00	0,00
SA3	Saldo (3) Nettofinanzierungssaldo (Saldo 1 + Saldo 2)							-12.400,00	-10.700,00
Finanzierungstätigkeit									
SU 35	Summe Einzahlungen aus der Finanzierungstätigkeit							0,00	0,00
SU 36	Summe Auszahlungen aus der Finanzierungstätigkeit							0,00	0,00
SA4	Saldo (4) Geldfluss aus der Finanzierungstätigkeit (35 - 36)							0,00	0,00
SA5	Saldo (5) Geldfluss aus der voranschlagswirksamen Gebarung (Saldo 3 + Saldo 4)							-12.400,00	-10.700,00
024	Wahlamt								
024000	Wahlamt								
Operative Gebarung									
SU 21 / 31	Summe Erträge / Einzahlungen operative Gebarung				0,00	0,00		0,00	0,00
1/024000-456000	Schreib-, Zeichen- u. Sonst. Büromi	2221	3221	23		200,00			200,00
1/024000-565000	Mehrleistungsvergütungen	2211	3211	20		1.000,00			1.000,00
1/024000-630000	Postdienste	2222	3222	24		800,00			800,00
1/024000-728200	Bewirtungen bei Wahlen	2225	3225	24		400,00			400,00
1/024000-752000	Kostenersätze für Wahlen Wählerverständigung durch GV	2231	3231	26		700,00			700,00
SU 22 / 32	Summe Aufwendungen / Auszahlungen operative Gebarung				0,00	3.100,00		0,00	3.100,00
SA 0 / SA 1	(0) Nettoergebnis (21 - 22) / (1) Geldfluss operative Gebarung (31 - 32)				0,00	-3.100,00		0,00	-3.100,00
SU 23	Summe Haushaltsrücklagen				0,00	0,00		0,00	0,00
SA00	Nettoergebnis nach Zuw./Entn. Haushaltsrücklagen (Saldo 0 +/- SU23)				0,00	-3.100,00			

	MVAG	MVAG	QU	Ergebnisvoranschlag			Finanzierungsvoranschlag			
				EH	FH		VA 2021	VA 2020	RA 2019	VA 2021
Investive Gebarung										
SU 33								0,00	0,00	
SU 34								0,00	0,00	
SA2								0,00	0,00	
SA3								0,00	-3.100,00	
Finanzierungstätigkeit										
SU 35								0,00	0,00	
SU 36								0,00	0,00	
SA4								0,00	0,00	
SA5								0,00	-3.100,00	
029										
029000										
Operative Gebarung										
2/029000+813000	Erträge aus der Auflösung von Investitionszuschüssen (Kapitaltransfers)		2127					2.200,00	2.200,00	
SU 21 / 31	Summe Erträge / Einzahlungen operative Gebarung							2.200,00	2.200,00	0,00
1/029000-400000	Geringwertige Wirtschaftsgüter	2221	3221	23				300,00	300,00	300,00
1/029000-451000	Brennstoffe	2221	3221	23				3.500,00	4.000,00	3.500,00
1/029000-454000	Reinigungsmittel	2221	3221	23				200,00	300,00	200,00
1/029000-455000	Chemische Mittel	2221	3221	23					100,00	100,00
1/029000-459000	Sonstige Verbrauchsgüter	2221	3221	23				100,00	100,00	100,00
1/029000-511000	Bezüge Vertragsbedienstete	2211	3211	20				8.300,00	5.900,00	8.300,00
1/029000-580000	Dienstgeberbeiträge zum Ausgleichsfonds für Familienbeihilf	2212	3212	20				300,00	300,00	300,00
1/029000-582000	Sonstige Dienstgeberbeiträge zur sozialen Sicherheit	2212	3212	20				1.800,00	1.700,00	1.800,00
1/029000-590000	Freiwillige Sozialleistungen	2212	3212	20				200,00	200,00	200,00
1/029000-600000	Strom	2222	3222	24				2.000,00	1.900,00	2.000,00
1/029000-614000	Instandhaltg. d. Amtsgebäudes	2224	3224	24				500,00	500,00	500,00
1/029000-614100	Instandhaltg. d. Heizungsanl.	2224	3224	24				900,00	900,00	900,00
1/029000-618000	Instandh. d. Einrichtung	2224	3224	24				100,00	100,00	100,00
1/029000-670000	Versicherungen	2222	3222	24				900,00	900,00	900,00
1/029000-680000	Planmäßige Abschreibung	2226						7.400,00	7.300,00	
1/029000-711000	Kanalbenützungsgebühren	2225	3225	24				2.500,00	2.600,00	2.500,00
1/029000-711100	Gebühren für Wasserbezug	2225	3225	24				600,00	600,00	600,00
1/029000-711200	Abfallwirtschaftsgebühren	2225	3225	24				500,00	500,00	500,00
1/029000-724000	Reisegebühren	2225	3225	24				100,00	100,00	100,00
1/029000-728000	Entgelte F. Sonst. Leistungen	2225	3225	24				100,00	100,00	100,00

		MVAG			Ergebnisvoranschlag		Finanzierungsvoranschlag			
		EH	FH	QU	VA 2021	VA 2020	RA 2019	VA 2021	VA 2020	RA 2019
1/029000-729100	Personalkostenersatz an Bauhof	2225	3225	24	500,00	500,00		500,00	500,00	
1/029000-752000	Kostenersatz für Personalverrechnung	2231	3231	26	200,00	200,00		200,00	200,00	
SU 22 / 32	Summe Aufwendungen / Auszahlungen operative Gebarung				31.000,00	29.000,00		23.600,00	21.700,00	
SA 0 / SA 1	(0) Nettoergebnis (21 - 22) / (1) Geldfluss operative Gebarung (31 - 32)				-28.800,00	-26.800,00		-23.600,00	-21.700,00	
SU 23	Summe Haushaltsrücklagen				0,00	0,00		0,00	0,00	
SA00	Nettoergebnis nach Zuw./Entn. Haushaltsrücklagen (Saldo 0 +/- SU23)				-28.800,00	-26.800,00				
Investive Gebarung										
SU 33	Summe Einzahlungen investive Gebarung							0,00	0,00	
SU 34	Summe Auszahlungen investive Gebarung							0,00	0,00	
SA2	Saldo (2) Geldfluss aus der Investiven Gebarung (33 - 34)							0,00	0,00	
SA3	Saldo (3) Nettofinanzierungssaldo (Saldo 1 + Saldo 2)							-23.600,00	-21.700,00	
Finanzierungstätigkeit										
SU 35	Summe Einzahlungen aus der Finanzierungstätigkeit							0,00	0,00	
SU 36	Summe Auszahlungen aus der Finanzierungstätigkeit							0,00	0,00	
SA4	Saldo (4) Geldfluss aus der Finanzierungstätigkeit (35 - 36)							0,00	0,00	
SA5	Saldo (5) Geldfluss aus der voranschlagswirksamen Gebarung (Saldo 3 + Saldo 4)							-23.600,00	-21.700,00	
06 Sonstige Maßnahmen										
060	Beiträge an Verbände, Vereine oder sonstige Organisationen									
060000	Beiträge an Verbände, Vereine u. sons Organisationen									
Operative Gebarung										
SU 21 / 31	Summe Erträge / Einzahlungen operative Gebarung				0,00	0,00		0,00	0,00	
1/060000-726000	Mitgliedsbeitr. a. Institut.	2225	3225	24	12.300,00	11.300,00		12.300,00	11.300,00	
1/060000-726100	Mitgliedsbeitrag Leader Kamptal-Wag	2225	3225	24	1.500,00	1.500,00		1.500,00	1.500,00	
1/060000-726200	Mitgliedsbeitrag Waldviertler Kernl	2225	3225	24	3.500,00	3.500,00		3.500,00	3.500,00	
SU 22 / 32	Summe Aufwendungen / Auszahlungen operative Gebarung				17.300,00	16.300,00		17.300,00	16.300,00	
SA 0 / SA 1	(0) Nettoergebnis (21 - 22) / (1) Geldfluss operative Gebarung (31 - 32)				-17.300,00	-16.300,00		-17.300,00	-16.300,00	
SU 23	Summe Haushaltsrücklagen				0,00	0,00		0,00	0,00	
SA00	Nettoergebnis nach Zuw./Entn. Haushaltsrücklagen (Saldo 0 +/- SU23)				-17.300,00	-16.300,00				
Investive Gebarung										
SU 33	Summe Einzahlungen investive Gebarung							0,00	0,00	
SU 34	Summe Auszahlungen investive Gebarung							0,00	0,00	
SA2	Saldo (2) Geldfluss aus der Investiven Gebarung (33 - 34)							0,00	0,00	
SA3	Saldo (3) Nettofinanzierungssaldo (Saldo 1 + Saldo 2)							-17.300,00	-16.300,00	
Finanzierungstätigkeit										
SU 35	Summe Einzahlungen aus der Finanzierungstätigkeit							0,00	0,00	
SU 36	Summe Auszahlungen aus der Finanzierungstätigkeit							0,00	0,00	

	MVAG	MVAG	QU	Ergebnisvoranschlag		Finanzierungsvoranschlag				
				EH	FH	VA 2021	VA 2020	RA 2019	VA 2021	VA 2020
SA4								0,00	0,00	
SA5								-17.300,00	-16.300,00	
061										
061000										
Operative Gebarung										
SU 21 / 31						0,00	0,00	0,00	0,00	
1/061000-757000				2234	3234	27	300,00	300,00	300,00	300,00
SU 22 / 32						300,00	300,00	300,00	300,00	
SA 0 / SA 1						-300,00	-300,00	-300,00	-300,00	
SU 23						0,00	0,00	0,00	0,00	
SA00						-300,00	-300,00			
Investive Gebarung										
SU 33								0,00	0,00	
SU 34								0,00	0,00	
SA2								0,00	0,00	
SA3								-300,00	-300,00	
Finanzierungstätigkeit										
SU 35								0,00	0,00	
SU 36								0,00	0,00	
SA4								0,00	0,00	
SA5								-300,00	-300,00	
062										
062000										
Operative Gebarung										
SU 21 / 31						0,00	0,00	0,00	0,00	
1/062000-413000				2221	3221	23	1.500,00	2.500,00	1.500,00	2.500,00
1/062000-413100				2221	3221	23	300,00	500,00	300,00	500,00
SU 22 / 32						1.800,00	3.000,00	1.800,00	3.000,00	
SA 0 / SA 1						-1.800,00	-3.000,00	-1.800,00	-3.000,00	
SU 23						0,00	0,00	0,00	0,00	
SA00						-1.800,00	-3.000,00			
Investive Gebarung										
SU 33								0,00	0,00	
SU 34								0,00	0,00	
SA2								0,00	0,00	
SA3								-1.800,00	-3.000,00	

	MVAG EH	MVAG FH	QU	Ergebnisvoranschlag			Finanzierungsvoranschlag		
				VA 2021	VA 2020	RA 2019	VA 2021	VA 2020	RA 2019
Finanzierungstätigkeit									
SU 35							0,00	0,00	
SU 36							0,00	0,00	
SA4							0,00	0,00	
SA5							-1.800,00	-3.000,00	
09 Personalbetreuung									
091 Personalausbildung und Personalfortbildung									
091000 Personalausbildung und Personalfort									
Operative Gebarung									
SU 21 / 31				0,00	0,00		0,00	0,00	
1/091000-728000		2225	3225	24	3.500,00	3.500,00	3.500,00	3.500,00	
SU 22 / 32				3.500,00	3.500,00		3.500,00	3.500,00	
SA 0 / SA 1				-3.500,00	-3.500,00		-3.500,00	-3.500,00	
SU 23				0,00	0,00		0,00	0,00	
SA00				-3.500,00	-3.500,00				
Investive Gebarung									
SU 33							0,00	0,00	
SU 34							0,00	0,00	
SA2							0,00	0,00	
SA3							-3.500,00	-3.500,00	
Finanzierungstätigkeit									
SU 35							0,00	0,00	
SU 36							0,00	0,00	
SA4							0,00	0,00	
SA5							-3.500,00	-3.500,00	

		MVAG EH	MVAG FH	QU	Ergebnisvoranschlag			Finanzierungsvoranschlag		
					VA 2021	VA 2020	RA 2019	VA 2021	VA 2020	RA 2019
1 Öffentliche Ordnung und Sicherheit										
13	Sonderpolizei									
131	Bau- und Feuerpolizei									
131000	Bau und Feuerpolizei									
Operative Gebarung										
2/131000+816000	Ersatz d. Sachverständ.Kosten	2114	3114	13	2.800,00	2.800,00		2.800,00	2.800,00	
SU 21 / 31	Summe Erträge / Einzahlungen operative Gebarung				2.800,00	2.800,00		2.800,00	2.800,00	
1/131000-640000	Sachverständigenkosten	2222	3222	24	3.000,00	3.000,00		3.000,00	3.000,00	
SU 22 / 32	Summe Aufwendungen / Auszahlungen operative Gebarung				3.000,00	3.000,00		3.000,00	3.000,00	
SA 0 / SA 1	(0) Nettoergebnis (21 - 22) / (1) Geldfluss operative Gebarung (31 - 32)				-200,00	-200,00		-200,00	-200,00	
SU 23	Summe Haushaltsrücklagen				0,00	0,00		0,00	0,00	
SA00	Nettoergebnis nach Zuw./Entn. Haushaltsrücklagen (Saldo 0 +/- SU23)				-200,00	-200,00				
Investive Gebarung										
SU 33	Summe Einzahlungen investive Gebarung							0,00	0,00	
SU 34	Summe Auszahlungen investive Gebarung							0,00	0,00	
SA2	Saldo (2) Geldfluss aus der Investiven Gebarung (33 - 34)							0,00	0,00	
SA3	Saldo (3) Nettofinanzierungssaldo (Saldo 1 + Saldo 2)							-200,00	-200,00	
Finanzierungstätigkeit										
SU 35	Summe Einzahlungen aus der Finanzierungstätigkeit							0,00	0,00	
SU 36	Summe Auszahlungen aus der Finanzierungstätigkeit							0,00	0,00	
SA4	Saldo (4) Geldfluss aus der Finanzierungstätigkeit (35 - 36)							0,00	0,00	
SA5	Saldo (5) Geldfluss aus der voranschlagswirksamen Gebarung (Saldo 3 + Saldo 4)							-200,00	-200,00	
132	Gesundheitspolizei									
132000	Gesundheitspolizei									
Operative Gebarung										
SU 21 / 31	Summe Erträge / Einzahlungen operative Gebarung				0,00	0,00		0,00	0,00	
1/132000-728000	Honorare für Totenbeschau	2225	3225	24	600,00	600,00		600,00	600,00	
SU 22 / 32	Summe Aufwendungen / Auszahlungen operative Gebarung				600,00	600,00		600,00	600,00	
SA 0 / SA 1	(0) Nettoergebnis (21 - 22) / (1) Geldfluss operative Gebarung (31 - 32)				-600,00	-600,00		-600,00	-600,00	
SU 23	Summe Haushaltsrücklagen				0,00	0,00		0,00	0,00	
SA00	Nettoergebnis nach Zuw./Entn. Haushaltsrücklagen (Saldo 0 +/- SU23)				-600,00	-600,00				
Investive Gebarung										
SU 33	Summe Einzahlungen investive Gebarung							0,00	0,00	
SU 34	Summe Auszahlungen investive Gebarung							0,00	0,00	
SA2	Saldo (2) Geldfluss aus der Investiven Gebarung (33 - 34)							0,00	0,00	

		MVAG			Ergebnisvoranschlag			Finanzierungsvoranschlag		
		EH	FH	QU	VA 2021	VA 2020	RA 2019	VA 2021	VA 2020	RA 2019
SA3	Saldo (3) Nettofinanzierungssaldo (Saldo 1 + Saldo 2)							-600,00	-600,00	
Finanzierungstätigkeit										
SU 35	Summe Einzahlungen aus der Finanzierungstätigkeit							0,00	0,00	
SU 36	Summe Auszahlungen aus der Finanzierungstätigkeit							0,00	0,00	
SA4	Saldo (4) Geldfluss aus der Finanzierungstätigkeit (35 – 36)							0,00	0,00	
SA5	Saldo (5) Geldfluss aus der voranschlagswirksamen Gebarung (Saldo 3 + Saldo 4)							-600,00	-600,00	
133 Veterinärpolizei										
133000 Veterinärpolizei										
Operative Gebarung										
2/133000+808000	Ersätze für Hundeabgabemarken	2116	3116	16	100,00	100,00		100,00	100,00	
SU 21 / 31	Summe Erträge / Einzahlungen operative Gebarung				100,00	100,00		100,00	100,00	
SU 22 / 32	Summe Aufwendungen / Auszahlungen operative Gebarung				0,00	0,00		0,00	0,00	
SA 0 / SA 1	(0) Nettoergebnis (21 - 22) / (1) Geldfluss operative Gebarung (31 – 32)				100,00	100,00		100,00	100,00	
SU 23	Summe Haushaltsrücklagen				0,00	0,00		0,00	0,00	
SA00	Nettoergebnis nach Zuw./Entn. Haushaltsrücklagen (Saldo 0 +/- SU23)				100,00	100,00				
Investive Gebarung										
SU 33	Summe Einzahlungen investive Gebarung							0,00	0,00	
SU 34	Summe Auszahlungen investive Gebarung							0,00	0,00	
SA2	Saldo (2) Geldfluss aus der Investiven Gebarung (33 – 34)							0,00	0,00	
SA3	Saldo (3) Nettofinanzierungssaldo (Saldo 1 + Saldo 2)							100,00	100,00	
Finanzierungstätigkeit										
SU 35	Summe Einzahlungen aus der Finanzierungstätigkeit							0,00	0,00	
SU 36	Summe Auszahlungen aus der Finanzierungstätigkeit							0,00	0,00	
SA4	Saldo (4) Geldfluss aus der Finanzierungstätigkeit (35 – 36)							0,00	0,00	
SA5	Saldo (5) Geldfluss aus der voranschlagswirksamen Gebarung (Saldo 3 + Saldo 4)							100,00	100,00	
16 Feuerwehrwesen										
163 Freiwillige Feuerwehren										
163000 Freiwillige Feuerwehr										
Operative Gebarung										
SU 21 / 31	Summe Erträge / Einzahlungen operative Gebarung				0,00	0,00		0,00	0,00	
1/163000-754000	Zahlg. a. Freiw. Feuerwehren	2231	3231	26	10.100,00	10.100,00		10.100,00	10.100,00	
1/163000-774000	Zuschüsse für Ausrüstung	2231		43		3.000,00				
SU 22 / 32	Summe Aufwendungen / Auszahlungen operative Gebarung				10.100,00	13.100,00		10.100,00	10.100,00	
SA 0 / SA 1	(0) Nettoergebnis (21 - 22) / (1) Geldfluss operative Gebarung (31 – 32)				-10.100,00	-13.100,00		-10.100,00	-10.100,00	
SU 23	Summe Haushaltsrücklagen				0,00	0,00		0,00	0,00	

		MVAG			Ergebnisvoranschlag			Finanzierungsvoranschlag		
		EH	FH	QU	VA 2021	VA 2020	RA 2019	VA 2021	VA 2020	RA 2019
SA00	Nettoergebnis nach Zuw./Entn. Haushaltsrücklagen (Saldo 0 +/- SU23)				-10.100,00	-13.100,00				
Investive Gebarung										
SU 33	Summe Einzahlungen investive Gebarung							0,00	0,00	
1/163000-774000	Zuschüsse für Ausrüstung		3431	43					3.000,00	
SU 34	Summe Auszahlungen investive Gebarung							0,00	3.000,00	
SA2	Saldo (2) Geldfluss aus der Investiven Gebarung (33 – 34)							0,00	-3.000,00	
SA3	Saldo (3) Nettofinanzierungssaldo (Saldo 1 + Saldo 2)							-10.100,00	-13.100,00	
Finanzierungstätigkeit										
SU 35	Summe Einzahlungen aus der Finanzierungstätigkeit							0,00	0,00	
SU 36	Summe Auszahlungen aus der Finanzierungstätigkeit							0,00	0,00	
SA4	Saldo (4) Geldfluss aus der Finanzierungstätigkeit (35 – 36)							0,00	0,00	
SA5	Saldo (5) Geldfluss aus der voranschlagswirksamen Gebarung (Saldo 3 + Saldo 4)							-10.100,00	-13.100,00	
164	Förderung der Brandbekämpfung und Brandverhütung									
164000	Förderung der Brandbekämpfung und Brandverhütung									
Operative Gebarung										
2/164000+829910	Zuführung aus der investiven Gebarung	2116	3116	18	15.500,00			15.500,00		
SU 21 / 31	Summe Erträge / Einzahlungen operative Gebarung				15.500,00	0,00		15.500,00	0,00	
1/164000-400000	Geringwertige Wirtschaftsgüter	2221	3221	23	300,00	300,00		300,00	300,00	
1/164000-670000	Versicherungen	2222	3222	24	8.900,00	9.000,00		8.900,00	9.000,00	
1/164000-680000	Planmäßige Abschreibung	2226			4.900,00	4.100,00				
1/164000-710000	Öffentliche Abgaben (Ausgaben)	2225	3225	24	100,00	300,00		100,00	300,00	
1/164000-711000	Kanalbenutzungsgebühren	2225	3225	24	1.900,00	1.700,00		1.900,00	1.700,00	
1/164000-711100	Gebühren für Wasserbezug	2225	3225	24	700,00	700,00		700,00	700,00	
1/164000-711200	Abfallwirtschaftsgebühren für Feuer	2225	3225	24	400,00	300,00		400,00	300,00	
1/164000-728000	Entgelte F. Sonst. Leistungen	2225	3225	24	200,00	500,00		200,00	500,00	
1/164000-729100	Personalkostenersatz an Bauhof	2225	3225	24	200,00	500,00		200,00	500,00	
1/164000-755000	Kostenbeitrag Abwasserentsorgung	2233	3233	27	900,00	1.000,00		900,00	1.000,00	
SU 22 / 32	Summe Aufwendungen / Auszahlungen operative Gebarung				18.500,00	18.400,00		13.600,00	14.300,00	
SA 0 / SA 1	(0) Nettoergebnis (21 - 22) / (1) Geldfluss operative Gebarung (31 – 32)				-3.000,00	-18.400,00		1.900,00	-14.300,00	
SU 23	Summe Haushaltsrücklagen				0,00	0,00		0,00	0,00	
SA00	Nettoergebnis nach Zuw./Entn. Haushaltsrücklagen (Saldo 0 +/- SU23)				-3.000,00	-18.400,00				
Investive Gebarung										
SU 33	Summe Einzahlungen investive Gebarung							0,00	0,00	
SU 34	Summe Auszahlungen investive Gebarung							0,00	0,00	
SA2	Saldo (2) Geldfluss aus der Investiven Gebarung (33 – 34)							0,00	0,00	
SA3	Saldo (3) Nettofinanzierungssaldo (Saldo 1 + Saldo 2)							1.900,00	-14.300,00	

		MVAG			Ergebnisvoranschlag			Finanzierungsvoranschlag		
		EH	FH	QU	VA 2021	VA 2020	RA 2019	VA 2021	VA 2020	RA 2019
Finanzierungstätigkeit										
SU 35	Summe Einzahlungen aus der Finanzierungstätigkeit							0,00	0,00	
SU 36	Summe Auszahlungen aus der Finanzierungstätigkeit							0,00	0,00	
SA4	Saldo (4) Geldfluss aus der Finanzierungstätigkeit (35 – 36)							0,00	0,00	
SA5	Saldo (5) Geldfluss aus der voranschlagswirksamen Gebarung (Saldo 3 + Saldo 4)							1.900,00	-14.300,00	
164200	Förderung der Brandbekämpfung und B randv									
Operative Gebarung										
6/164200+871000	Bedarfszuweisung lii	2121	3121	33	74.000,00			74.000,00		
SU 21 / 31	Summe Erträge / Einzahlungen operative Gebarung				74.000,00	0,00		74.000,00	0,00	
SU 22 / 32	Summe Aufwendungen / Auszahlungen operative Gebarung				0,00	0,00		0,00	0,00	
SA 0 / SA 1	(0) Nettoergebnis (21 - 22) / (1) Geldfluss operative Gebarung (31 – 32)				74.000,00	0,00		74.000,00	0,00	
SU 23	Summe Haushaltsrücklagen				0,00	0,00		0,00	0,00	
SA00	Nettoergebnis nach Zuw./Entn. Haushaltsrücklagen (Saldo 0 +/- SU23)				74.000,00	0,00				
Investive Gebarung										
6/164200+301000	Förderung des Landes für Einsatzfahrzeuge		3331	33				40.000,00		
6/164200+307000	Beitrag d. Freiwilligen Feuerwehr		3334	34				40.000,00		
SU 33	Summe Einzahlungen investive Gebarung							80.000,00	0,00	
5/164200-040300	Einsatzfahrzeug		3414	41				154.000,00		
SU 34	Summe Auszahlungen investive Gebarung							154.000,00	0,00	
SA2	Saldo (2) Geldfluss aus der Investiven Gebarung (33 – 34)							-74.000,00	0,00	
SA3	Saldo (3) Nettofinanzierungssaldo (Saldo 1 + Saldo 2)							0,00	0,00	
Finanzierungstätigkeit										
SU 35	Summe Einzahlungen aus der Finanzierungstätigkeit							0,00	0,00	
SU 36	Summe Auszahlungen aus der Finanzierungstätigkeit							0,00	0,00	
SA4	Saldo (4) Geldfluss aus der Finanzierungstätigkeit (35 – 36)							0,00	0,00	
SA5	Saldo (5) Geldfluss aus der voranschlagswirksamen Gebarung (Saldo 3 + Saldo 4)							0,00	0,00	
164300	Förderung Steuer FF-Fahrzeug									
Operative Gebarung										
6/164300+871000	Bedarfszuweisung	2121	3121	33	15.500,00			15.500,00		
SU 21 / 31	Summe Erträge / Einzahlungen operative Gebarung				15.500,00	0,00		15.500,00	0,00	
5/164300-722000	Rückzahlung Steuer a. Feuerwehren	2225	3225	24	15.500,00			15.500,00		
5/164300-729910	Rückführung an die operative Gebarung	2225	3225	24	15.500,00			15.500,00		
SU 22 / 32	Summe Aufwendungen / Auszahlungen operative Gebarung				31.000,00	0,00		31.000,00	0,00	
SA 0 / SA 1	(0) Nettoergebnis (21 - 22) / (1) Geldfluss operative Gebarung (31 – 32)				-15.500,00	0,00		-15.500,00	0,00	
SU 23	Summe Haushaltsrücklagen				0,00	0,00		0,00	0,00	

		MVAG	MVAG	QU	Ergebnisvoranschlag			Finanzierungsvoranschlag		
		EH	FH		VA 2021	VA 2020	RA 2019	VA 2021	VA 2020	RA 2019
SA00	Nettoergebnis nach Zuw./Entn. Haushaltsrücklagen (Saldo 0 +/- SU23)				-15.500,00	0,00				
Investive Gebarung										
6/164300+301000	Förderung Steuer FF-Fahrzeuge LFKdo		3331	33				15.500,00		
SU 33	Summe Einzahlungen investive Gebarung							15.500,00	0,00	
SU 34	Summe Auszahlungen investive Gebarung							0,00	0,00	
SA2	Saldo (2) Geldfluss aus der Investiven Gebarung (33 – 34)							15.500,00	0,00	
SA3	Saldo (3) Nettofinanzierungssaldo (Saldo 1 + Saldo 2)							0,00	0,00	
Finanzierungstätigkeit										
SU 35	Summe Einzahlungen aus der Finanzierungstätigkeit							0,00	0,00	
SU 36	Summe Auszahlungen aus der Finanzierungstätigkeit							0,00	0,00	
SA4	Saldo (4) Geldfluss aus der Finanzierungstätigkeit (35 – 36)							0,00	0,00	
SA5	Saldo (5) Geldfluss aus der voranschlagswirksamen Gebarung (Saldo 3 + Saldo 4)							0,00	0,00	
169	Sonstige Einrichtungen und Maßnahmen									
169000	Sonstige Einrichtungen und Maßnahme									
Operative Gebarung										
SU 21 / 31	Summe Erträge / Einzahlungen operative Gebarung				0,00	0,00		0,00	0,00	
1/169000-413000	Handelswaren	2221	3221	23	400,00	600,00		400,00	600,00	
1/169000-728000	Bewirtungen	2225	3225	24	500,00	500,00		500,00	500,00	
SU 22 / 32	Summe Aufwendungen / Auszahlungen operative Gebarung				900,00	1.100,00		900,00	1.100,00	
SA 0 / SA 1	(0) Nettoergebnis (21 - 22) / (1) Geldfluss operative Gebarung (31 – 32)				-900,00	-1.100,00		-900,00	-1.100,00	
SU 23	Summe Haushaltsrücklagen				0,00	0,00		0,00	0,00	
SA00	Nettoergebnis nach Zuw./Entn. Haushaltsrücklagen (Saldo 0 +/- SU23)				-900,00	-1.100,00		0,00	0,00	
Investive Gebarung										
SU 33	Summe Einzahlungen investive Gebarung							0,00	0,00	
SU 34	Summe Auszahlungen investive Gebarung							0,00	0,00	
SA2	Saldo (2) Geldfluss aus der Investiven Gebarung (33 – 34)							0,00	0,00	
SA3	Saldo (3) Nettofinanzierungssaldo (Saldo 1 + Saldo 2)							-900,00	-1.100,00	
Finanzierungstätigkeit										
SU 35	Summe Einzahlungen aus der Finanzierungstätigkeit							0,00	0,00	
SU 36	Summe Auszahlungen aus der Finanzierungstätigkeit							0,00	0,00	
SA4	Saldo (4) Geldfluss aus der Finanzierungstätigkeit (35 – 36)							0,00	0,00	
SA5	Saldo (5) Geldfluss aus der voranschlagswirksamen Gebarung (Saldo 3 + Saldo 4)							-900,00	-1.100,00	

	MVAG EH	MVAG FH	QU	Ergebnisvoranschlag		Finanzierungsvoranschlag			
				VA 2021	VA 2020	RA 2019	VA 2021	VA 2020	RA 2019
17	Katastrophendienst								
179	Sonstige Einrichtungen und Maßnahmen								
179000	Sonstige Einrichtungen und Maßnahme								
Operative Gebarung									
SU 21 / 31	Summe Erträge / Einzahlungen operative Gebarung			0,00	0,00		0,00	0,00	
1/179000-616000	Wartung des Notstromaggregates	2224	3224	24	800,00	800,00	800,00	800,00	
1/179000-670000	Versicherungen	2222	3222	24	100,00	100,00	100,00	100,00	
SU 22 / 32	Summe Aufwendungen / Auszahlungen operative Gebarung			900,00	900,00		900,00	900,00	
SA 0 / SA 1	(0) Nettoergebnis (21 - 22) / (1) Geldfluss operative Gebarung (31 - 32)			-900,00	-900,00		-900,00	-900,00	
SU 23	Summe Haushaltsrücklagen			0,00	0,00		0,00	0,00	
SA00	Nettoergebnis nach Zuw./Entn. Haushaltsrücklagen (Saldo 0 +/- SU23)			-900,00	-900,00				
Investive Gebarung									
SU 33	Summe Einzahlungen investive Gebarung						0,00	0,00	
SU 34	Summe Auszahlungen investive Gebarung						0,00	0,00	
SA2	Saldo (2) Geldfluss aus der Investiven Gebarung (33 - 34)						0,00	0,00	
SA3	Saldo (3) Nettofinanzierungssaldo (Saldo 1 + Saldo 2)						-900,00	-900,00	
Finanzierungstätigkeit									
SU 35	Summe Einzahlungen aus der Finanzierungstätigkeit						0,00	0,00	
SU 36	Summe Auszahlungen aus der Finanzierungstätigkeit						0,00	0,00	
SA4	Saldo (4) Geldfluss aus der Finanzierungstätigkeit (35 - 36)						0,00	0,00	
SA5	Saldo (5) Geldfluss aus der voranschlagswirksamen Gebarung (Saldo 3 + Saldo 4)						-900,00	-900,00	
18	Landesverteidigung								
180	Zivilschutz								
180000	Zivilschutz								
Operative Gebarung									
SU 21 / 31	Summe Erträge / Einzahlungen operative Gebarung			0,00	0,00		0,00	0,00	
1/180000-757000	Beitrag an Zivilschutzverband	2234	3234	27	300,00	300,00	300,00	300,00	
SU 22 / 32	Summe Aufwendungen / Auszahlungen operative Gebarung			300,00	300,00		300,00	300,00	
SA 0 / SA 1	(0) Nettoergebnis (21 - 22) / (1) Geldfluss operative Gebarung (31 - 32)			-300,00	-300,00		-300,00	-300,00	
SU 23	Summe Haushaltsrücklagen			0,00	0,00		0,00	0,00	
SA00	Nettoergebnis nach Zuw./Entn. Haushaltsrücklagen (Saldo 0 +/- SU23)			-300,00	-300,00				
Investive Gebarung									
SU 33	Summe Einzahlungen investive Gebarung						0,00	0,00	
SU 34	Summe Auszahlungen investive Gebarung						0,00	0,00	
SA2	Saldo (2) Geldfluss aus der Investiven Gebarung (33 - 34)						0,00	0,00	

	MVAG EH	MVAG FH	QU	Ergebnisvoranschlag			Finanzierungsvoranschlag		
				VA 2021	VA 2020	RA 2019	VA 2021	VA 2020	RA 2019
SA3			Saldo (3) Nettofinanzierungssaldo (Saldo 1 + Saldo 2)				-300,00	-300,00	
Finanzierungstätigkeit									
SU 35			Summe Einzahlungen aus der Finanzierungstätigkeit				0,00	0,00	
SU 36			Summe Auszahlungen aus der Finanzierungstätigkeit				0,00	0,00	
SA4			Saldo (4) Geldfluss aus der Finanzierungstätigkeit (35 – 36)				0,00	0,00	
SA5			Saldo (5) Geldfluss aus der voranschlagswirksamen Gebarung (Saldo 3 + Saldo 4)				-300,00	-300,00	

		MVAG	MVAG	QU	Ergebnisvoranschlag			Finanzierungsvoranschlag		
		EH	FH		VA 2021	VA 2020	RA 2019	VA 2021	VA 2020	RA 2019
2 Unterricht, Erziehung, Sport und Wissenschaft										
21	Allgemeinbildender Unterricht									
211	Volksschulen									
211000	Volksschule									
Operative Gebarung										
2/211000+816000	Benützungsentgelte für Turnsaal	2114	3114	13	100,00	1.000,00		100,00	1.000,00	
2/211000+829000	Sonstige Einnahmen - Förderung Bustransport	2116	3116	18	500,00			500,00		
2/211000+861210	Zinszuschuss des Nö Schul- u. Kdg	2121	3121	15		300,00			300,00	
SU 21 / 31	Summe Erträge / Einzahlungen operative Gebarung				600,00	1.300,00		600,00	1.300,00	
1/211000-400000	Geringwertige Wirtschaftsgüter	2221	3221	23	700,00	700,00		700,00	700,00	
1/211000-400100	Lehrmittel	2221	3221	23	1.000,00	1.000,00		1.000,00	1.000,00	
1/211000-413000	Handelswaren	2221	3221	23	100,00	100,00		100,00	100,00	
1/211000-430000	Lebensmittel	2221	3221	23		100,00			100,00	
1/211000-451000	Brennstoffe	2221	3221	23	2.400,00	2.500,00		2.400,00	2.500,00	
1/211000-452000	Treibstoff für Rasenmäher	2221	3221	23		100,00			100,00	
1/211000-454000	Reinigungsmittel	2221	3221	23	800,00	800,00		800,00	800,00	
1/211000-456000	Schreib-, Zeichen- u. Sonst. Büromi	2221	3221	23	300,00	500,00		300,00	500,00	
1/211000-457000	Druckwerke	2221	3221	23	300,00	300,00		300,00	300,00	
1/211000-458000	Gesundheitsvorsorge	2221	3221	23	300,00	100,00		300,00	100,00	
1/211000-459000	Sonstige Verbrauchsgüter	2221	3221	23	100,00	100,00		100,00	100,00	
1/211000-459200	Bastelmaterial	2221	3221	23		100,00			100,00	
1/211000-511000	Bezüge Vertragsbedienstete	2211	3211	20	29.900,00	29.100,00		29.900,00	29.100,00	
1/211000-565000	Mehrleistungsvergütungen	2211	3211	20	100,00	300,00		100,00	300,00	
1/211000-580000	Dienstgeberbeiträge zum Ausgleichsfonds für Familienbeihilf	2212	3212	20	1.200,00	1.100,00		1.200,00	1.100,00	
1/211000-582000	Sonstige Dienstgeberbeiträge zur sozialen Sicherheit	2212	3212	20	5.400,00	5.300,00		5.400,00	5.300,00	
1/211000-600000	Strom	2222	3222	24	2.200,00	2.000,00		2.200,00	2.000,00	
1/211000-614000	Instandhaltung der Gebäude	2224	3224	24	1.200,00	1.000,00		1.200,00	1.000,00	
1/211000-614100	Instandh. d. Heizungsanlagen	2224	3224	24	1.000,00	1.000,00		1.000,00	1.000,00	
1/211000-618000	Instandh. d. Schuleinrichtung	2224	3224	24	200,00			200,00		
1/211000-618200	Kosten Servicevertrag - Digit. Kopi	2224	3224	24	1.000,00	1.000,00		1.000,00	1.000,00	
1/211000-618300	Wartungsvertrag Smartboards	2224	3224	24	500,00			500,00		
1/211000-620000	Beförderung von Schülern	2222	3222	24	1.700,00	2.000,00		1.700,00	2.000,00	
1/211000-630000	Postdienste	2222	3222	24	100,00	100,00		100,00	100,00	
1/211000-631000	Telekommunikationsdienste	2222	3222	24	1.100,00	1.000,00		1.100,00	1.000,00	
1/211000-631100	Telekomm.Dienste - Entgelte F. Durc	2222	3222	24	100,00	100,00		100,00	100,00	

		MVAG	MVAG	QU	Ergebnisvoranschlag		Finanzierungsvoranschlag			
		EH	FH		VA 2021	VA 2020	RA 2019	VA 2021	VA 2020	RA 2019
1/211000-650000	Kreditzinsen	2241	3241	25	1.100,00	3.200,00		1.100,00	3.200,00	
1/211000-670000	Versicherungen	2222	3222	24	2.300,00	2.300,00		2.300,00	2.300,00	
1/211000-680000	Planmäßige Abschreibung	2226			23.500,00	24.000,00				
1/211000-710000	Öffentliche Abgaben	2225	3225	24	100,00	100,00		100,00	100,00	
1/211000-711100	Gebühren für Wasserbezug	2225	3225	24	400,00	500,00		400,00	500,00	
1/211000-711200	Abfallwirtschaftsgebühren	2225	3225	24	600,00	600,00		600,00	600,00	
1/211000-720000	Medienbeitrag	2225	3225	24	300,00	400,00		300,00	400,00	
1/211000-724000	Reisegebühren	2225	3225	24	100,00	100,00		100,00	100,00	
1/211000-728000	Entgelte F. Sonst. Leistungen	2225	3225	24	500,00	200,00		500,00	200,00	
1/211000-728500	Wartung der Software	2225	3225	24	500,00	400,00		500,00	400,00	
1/211000-729100	Personalkostenersatz an Bauhof	2225	3225	24	2.000,00	1.500,00		2.000,00	1.500,00	
1/211000-752000	Kostenersatz für Personalverrechnung	2231	3231	26	300,00	300,00		300,00	300,00	
1/211000-755000	Kostenbeitrag Abwasserentsorgung	2233	3233	27	700,00	700,00		700,00	700,00	
SU 22 / 32	Summe Aufwendungen / Auszahlungen operative Gebarung				84.100,00	84.700,00		60.600,00	60.700,00	
SA 0 / SA 1	(0) Nettoergebnis (21 - 22) / (1) Geldfluss operative Gebarung (31 - 32)				-83.500,00	-83.400,00		-60.000,00	-59.400,00	
SU 23	Summe Haushaltsrücklagen				0,00	0,00		0,00	0,00	
SA00	Nettoergebnis nach Zuw./Entn. Haushaltsrücklagen (Saldo 0 +/- SU23)				-83.500,00	-83.400,00				
Investive Gebarung										
SU 33	Summe Einzahlungen investive Gebarung							0,00	0,00	
1/211000-042000	Betriebsausstattung		3415	41				800,00	800,00	
1/211000-070000	Software		3411	42					800,00	
SU 34	Summe Auszahlungen investive Gebarung							800,00	1.600,00	
SA2	Saldo (2) Geldfluss aus der Investiven Gebarung (33 - 34)							-800,00	-1.600,00	
SA3	Saldo (3) Nettofinanzierungssaldo (Saldo 1 + Saldo 2)							-60.800,00	-61.000,00	
Finanzierungstätigkeit										
SU 35	Summe Einzahlungen aus der Finanzierungstätigkeit							0,00	0,00	
1/211000-346000	Tilgung von Bankdarlehen		3614	65				36.400,00	36.400,00	
SU 36	Summe Auszahlungen aus der Finanzierungstätigkeit							36.400,00	36.400,00	
SA4	Saldo (4) Geldfluss aus der Finanzierungstätigkeit (35 - 36)							-36.400,00	-36.400,00	
SA5	Saldo (5) Geldfluss aus der voranschlagswirksamen Gebarung (Saldo 3 + Saldo 4)							-97.200,00	-97.400,00	
211100	Schulfreiraum Volksschule									
Operative Gebarung										
2/211100+813000	Erträge aus der Auflösung von Investitionszuschüssen (Kapitaltransfers)	2127			1.200,00	1.200,00				
SU 21 / 31	Summe Erträge / Einzahlungen operative Gebarung				1.200,00	1.200,00		0,00	0,00	
1/211100-680000	Planmäßige Abschreibung	2226			5.800,00	1.900,00				
SU 22 / 32	Summe Aufwendungen / Auszahlungen operative Gebarung				5.800,00	1.900,00		0,00	0,00	

		MVAG			Ergebnisvoranschlag			Finanzierungsvoranschlag		
		EH	FH	QU	VA 2021	VA 2020	RA 2019	VA 2021	VA 2020	RA 2019
SA 0 / SA 1	(0) Nettoergebnis (21 - 22) / (1) Geldfluss operative Gebarung (31 - 32)				-4.600,00	-700,00		0,00	0,00	
SU 23	Summe Haushaltsrücklagen				0,00	0,00		0,00	0,00	
SA00	Nettoergebnis nach Zuw./Entn. Haushaltsrücklagen (Saldo 0 +/- SU23)				-4.600,00	-700,00				
Investive Gebarung										
SU 33	Summe Einzahlungen investive Gebarung							0,00	0,00	
SU 34	Summe Auszahlungen investive Gebarung							0,00	0,00	
SA2	Saldo (2) Geldfluss aus der Investiven Gebarung (33 - 34)							0,00	0,00	
SA3	Saldo (3) Nettofinanzierungssaldo (Saldo 1 + Saldo 2)							0,00	0,00	
Finanzierungstätigkeit										
SU 35	Summe Einzahlungen aus der Finanzierungstätigkeit							0,00	0,00	
SU 36	Summe Auszahlungen aus der Finanzierungstätigkeit							0,00	0,00	
SA4	Saldo (4) Geldfluss aus der Finanzierungstätigkeit (35 - 36)							0,00	0,00	
SA5	Saldo (5) Geldfluss aus der voranschlagswirksamen Gebarung (Saldo 3 + Saldo 4)							0,00	0,00	
212	Hauptschulen									
212000	Hauptschule									
Operative Gebarung										
2/212000+829000	Sonstige Einnahmen - Förderung Bust	2116	3116	18	500,00	1.500,00		500,00	1.500,00	
SU 21 / 31	Summe Erträge / Einzahlungen operative Gebarung				500,00	1.500,00		500,00	1.500,00	
1/212000-620000	Beförderung v. Schülern	2222	3222	24	1.000,00	1.900,00		1.000,00	1.900,00	
1/212000-752000	Schulumlagen Haupt- u. Mittelschule	2231	3231	26	73.100,00	62.900,00		73.100,00	62.900,00	
SU 22 / 32	Summe Aufwendungen / Auszahlungen operative Gebarung				74.100,00	64.800,00		74.100,00	64.800,00	
SA 0 / SA 1	(0) Nettoergebnis (21 - 22) / (1) Geldfluss operative Gebarung (31 - 32)				-73.600,00	-63.300,00		-73.600,00	-63.300,00	
SU 23	Summe Haushaltsrücklagen				0,00	0,00		0,00	0,00	
SA00	Nettoergebnis nach Zuw./Entn. Haushaltsrücklagen (Saldo 0 +/- SU23)				-73.600,00	-63.300,00				
Investive Gebarung										
SU 33	Summe Einzahlungen investive Gebarung							0,00	0,00	
SU 34	Summe Auszahlungen investive Gebarung							0,00	0,00	
SA2	Saldo (2) Geldfluss aus der Investiven Gebarung (33 - 34)							0,00	0,00	
SA3	Saldo (3) Nettofinanzierungssaldo (Saldo 1 + Saldo 2)							-73.600,00	-63.300,00	
Finanzierungstätigkeit										
SU 35	Summe Einzahlungen aus der Finanzierungstätigkeit							0,00	0,00	
SU 36	Summe Auszahlungen aus der Finanzierungstätigkeit							0,00	0,00	
SA4	Saldo (4) Geldfluss aus der Finanzierungstätigkeit (35 - 36)							0,00	0,00	
SA5	Saldo (5) Geldfluss aus der voranschlagswirksamen Gebarung (Saldo 3 + Saldo 4)							-73.600,00	-63.300,00	

	MVAG EH	MVAG FH	QU	Ergebnisvoranschlag		Finanzierungsvoranschlag			
				VA 2021	VA 2020	RA 2019	VA 2021	VA 2020	RA 2019
214									
214000									
Operative Gebarung									
SU 21 / 31	Summe Erträge / Einzahlungen operative Gebarung			0,00	0,00		0,00	0,00	
1/214000-752000	Schulumlage Polytechnische Schule	2231	3231 26	17.500,00	9.700,00		17.500,00	9.700,00	
SU 22 / 32	Summe Aufwendungen / Auszahlungen operative Gebarung			17.500,00	9.700,00		17.500,00	9.700,00	
SA 0 / SA 1	(0) Nettoergebnis (21 - 22) / (1) Geldfluss operative Gebarung (31 - 32)			-17.500,00	-9.700,00		-17.500,00	-9.700,00	
SU 23	Summe Haushaltsrücklagen			0,00	0,00		0,00	0,00	
SA00	Nettoergebnis nach Zuw./Entn. Haushaltsrücklagen (Saldo 0 +/- SU23)			-17.500,00	-9.700,00				
Investive Gebarung									
SU 33	Summe Einzahlungen investive Gebarung						0,00	0,00	
SU 34	Summe Auszahlungen investive Gebarung						0,00	0,00	
SA2	Saldo (2) Geldfluss aus der Investiven Gebarung (33 - 34)						0,00	0,00	
SA3	Saldo (3) Nettofinanzierungssaldo (Saldo 1 + Saldo 2)						-17.500,00	-9.700,00	
Finanzierungstätigkeit									
SU 35	Summe Einzahlungen aus der Finanzierungstätigkeit						0,00	0,00	
SU 36	Summe Auszahlungen aus der Finanzierungstätigkeit						0,00	0,00	
SA4	Saldo (4) Geldfluss aus der Finanzierungstätigkeit (35 - 36)						0,00	0,00	
SA5	Saldo (5) Geldfluss aus der voranschlagswirksamen Gebarung (Saldo 3 + Saldo 4)						-17.500,00	-9.700,00	
219									
219000									
Operative Gebarung									
SU 21 / 31	Summe Erträge / Einzahlungen operative Gebarung			0,00	0,00		0,00	0,00	
1/219000-768000	Zuwendg. F. Schulveranstaltg.	2234	3234 27	400,00	400,00		400,00	400,00	
SU 22 / 32	Summe Aufwendungen / Auszahlungen operative Gebarung			400,00	400,00		400,00	400,00	
SA 0 / SA 1	(0) Nettoergebnis (21 - 22) / (1) Geldfluss operative Gebarung (31 - 32)			-400,00	-400,00		-400,00	-400,00	
SU 23	Summe Haushaltsrücklagen			0,00	0,00		0,00	0,00	
SA00	Nettoergebnis nach Zuw./Entn. Haushaltsrücklagen (Saldo 0 +/- SU23)			-400,00	-400,00				
Investive Gebarung									
SU 33	Summe Einzahlungen investive Gebarung						0,00	0,00	
SU 34	Summe Auszahlungen investive Gebarung						0,00	0,00	
SA2	Saldo (2) Geldfluss aus der Investiven Gebarung (33 - 34)						0,00	0,00	
SA3	Saldo (3) Nettofinanzierungssaldo (Saldo 1 + Saldo 2)						-400,00	-400,00	
Finanzierungstätigkeit									
SU 35	Summe Einzahlungen aus der Finanzierungstätigkeit						0,00	0,00	
SU 36	Summe Auszahlungen aus der Finanzierungstätigkeit						0,00	0,00	

		MVAG			Ergebnisvoranschlag			Finanzierungsvoranschlag		
		EH	FH	QU	VA 2021	VA 2020	RA 2019	VA 2021	VA 2020	RA 2019
SA4	Saldo (4) Geldfluss aus der Finanzierungstätigkeit (35 – 36)							0,00	0,00	
SA5	Saldo (5) Geldfluss aus der voranschlagswirksamen Gebarung (Saldo 3 + Saldo 4)							-400,00	-400,00	
24	Vorschulische Erziehung									
240	Kindergärten									
240000	Kindergärten									
Operative Gebarung										
2/240000+808000	Essensbeiträge	2116	3116	16	1.000,00	1.000,00		1.000,00	1.000,00	
2/240000+810100	Elternbeiträge	2114	3114	13	3.500,00	4.200,00		3.500,00	4.200,00	
2/240000+810110	Nachmittagsbetreuung	2114	3114	13	2.500,00	1.000,00		2.500,00	1.000,00	
2/240000+810200	Beförderungskostenbeiträge	2114	3114	13	4.000,00	5.000,00		4.000,00	5.000,00	
2/240000+860100	Lohnkostenzuschuss	2121	3121	15	5.000,00	5.000,00		5.000,00	5.000,00	
2/240000+861200	Zinsenzuschuss Nö (Fiktives Darlehe	2121	3121	15	1.300,00	1.600,00		1.300,00	1.600,00	
6/240000+871000	Bedarfszuweisung	2121	3121	33		30.000,00			30.000,00	
SU 21 / 31	Summe Erträge / Einzahlungen operative Gebarung				17.300,00	47.800,00		17.300,00	47.800,00	
1/240000-400000	Geringwertige Wirtschaftsgüter	2221	3221	23	1.000,00	500,00		1.000,00	500,00	
1/240000-400010	Geringwertige Wirtschaftsgüter des Anlagevermögens	2221	3221	23		500,00			500,00	
1/240000-400100	Spielzeug	2221	3221	23	800,00	800,00		800,00	800,00	
1/240000-413000	Handelswaren	2221	3221	23	200,00	200,00		200,00	200,00	
1/240000-430000	Verabreichung von Mittagessen	2221	3221	23	1.500,00	1.000,00		1.500,00	1.000,00	
1/240000-430100	Lebens- und Genussmittel	2221	3221	23	300,00	600,00		300,00	600,00	
1/240000-430200	Getränke	2221	3221	23	100,00	100,00		100,00	100,00	
1/240000-431000	Tierfutter	2221	3221	23	100,00	100,00		100,00	100,00	
1/240000-451000	Brennstoffe	2221	3221	23	1.600,00	1.600,00		1.600,00	1.600,00	
1/240000-454000	Reinigungsmittel	2221	3221	23	500,00	500,00		500,00	500,00	
1/240000-455000	Chemische Mittel	2221	3221	23	100,00	100,00		100,00	100,00	
1/240000-456000	Schreib-, Zeichen- u. Sonst. Büromi	2221	3221	23	400,00	400,00		400,00	400,00	
1/240000-457000	Druckwerke	2221	3221	23	100,00	300,00		100,00	300,00	
1/240000-458000	Gesundheitsvorsorge	2221	3221	23	300,00	100,00		300,00	100,00	
1/240000-459000	Sonstige Verbrauchsgüter	2221	3221	23	300,00	300,00		300,00	300,00	
1/240000-459100	Blumen	2221	3221	23	100,00	100,00		100,00	100,00	
1/240000-459200	Beschäftigungsmaterial	2221	3221	23	1.300,00	2.000,00		1.300,00	2.000,00	
1/240000-511000	Bezüge Vertragsbedienstete	2211	3211	20	74.300,00	70.600,00		74.300,00	70.600,00	
1/240000-520000	Geldbezüge der ganzjährig beschäfti Angestellten	2211	3211	20	2.400,00	2.400,00		2.400,00	2.400,00	
1/240000-565000	Mehrleistungsvergütungen	2211	3211	20	500,00	500,00		500,00	500,00	

		MVAG	MVAG	QU	Ergebnisvoranschlag		Finanzierungsvoranschlag			
		EH	FH		VA 2021	VA 2020	RA 2019	VA 2021	VA 2020	RA 2019
1/240000-566000	Zuwendungen aus Anlass von Dienstjubiläen	2212	3212	20		2.800,00			2.800,00	
1/240000-580000	Dienstgeberbeiträge zum Ausgleichsfonds für Familienbeihilf	2212	3212	20	2.100,00	2.000,00		2.100,00	2.000,00	
1/240000-582000	Sonstige Dienstgeberbeiträge zur sozialen Sicherheit	2212	3212	20	15.900,00	15.700,00		15.900,00	15.700,00	
1/240000-590000	Freiwillige Sozialleistungen	2212	3212	20	200,00	200,00		200,00	200,00	
1/240000-591000	Dotierung von Rückstellungen für Abfertigungen	2214			300,00	2.100,00				
1/240000-592000	Dotierung von Rückstellungen für Jubiläumszuwendungen	2214			700,00	500,00				
1/240000-600000	Strom	2222	3222	24	800,00	1.200,00		800,00	1.200,00	
1/240000-614000	Instandh. d. Kindergartengeb.	2224	3224	24	700,00	700,00		700,00	700,00	
1/240000-614100	Instandh. d. Heizungsanlage	2224	3224	24	500,00	500,00		500,00	500,00	
1/240000-616000	Instandh. d. Rasenmähers	2224	3224	24	100,00	100,00		100,00	100,00	
1/240000-618000	Instandhaltung der Einrichtung	2224	3224	24	500,00	500,00		500,00	500,00	
1/240000-618100	Instandh. V. Elektrogeräten	2224	3224	24	100,00	100,00		100,00	100,00	
1/240000-618200	Instandhaltung der Spielgeräte	2224	3224	24	200,00	200,00		200,00	200,00	
1/240000-618400	Kosten Servicevertrag F. Druckstati	2224	3224	24	400,00	400,00		400,00	400,00	
1/240000-619000	Instandh. d. Spielplatzes	2224	3224	24	500,00	500,00		500,00	500,00	
1/240000-620000	Beförderung der Kinder	2222	3222	24	18.000,00	18.000,00		18.000,00	18.000,00	
1/240000-631000	Telekommunikationsdienste	2222	3222	24	600,00	500,00		600,00	500,00	
1/240000-631100	Weitere Telekom-Entgelte	2222	3222	24		100,00			100,00	
1/240000-640000	Beratungskosten	2222	3222	24		700,00			700,00	
1/240000-670000	Versicherungen	2222	3222	24	1.100,00	1.000,00		1.100,00	1.000,00	
1/240000-680000	Planmäßige Abschreibung	2226			22.100,00	22.000,00				
1/240000-710000	Öffentliche Abgaben (Ausgaben)	2225	3225	24	100,00	100,00		100,00	100,00	
1/240000-710200	Kommunalsteuer	2225	3225	24	2.200,00	2.000,00		2.200,00	2.000,00	
1/240000-711000	Kanalbenützungsgebühren	2225	3225	24	900,00	900,00		900,00	900,00	
1/240000-711100	Gebühren für Wasserbezug	2225	3225	24	400,00	500,00		400,00	500,00	
1/240000-711200	Abfallwirtschaftsgebühren	2225	3225	24	400,00	400,00		400,00	400,00	
1/240000-724000	Reisegebühren	2225	3225	24	100,00	100,00		100,00	100,00	
1/240000-728000	Entgelte F. Sonst. Leistungen	2225	3225	24	3.000,00	1.500,00		3.000,00	1.500,00	
1/240000-728500	Wartung der Software	2225	3225	24		300,00			300,00	
1/240000-729100	Personalkostenersatz an Bauhof	2225	3225	24	2.500,00	1.800,00		2.500,00	1.800,00	
1/240000-752000	Kostenersatz für Personalverrechnun	2231	3231	26	400,00	500,00		400,00	500,00	
SU 22 / 32	Summe Aufwendungen / Auszahlungen operative Gebarung				160.700,00	160.600,00		137.600,00	136.000,00	
SA 0 / SA 1	(0) Nettoergebnis (21 - 22) / (1) Geldfluss operative Gebarung (31 - 32)				-143.400,00	-112.800,00		-120.300,00	-88.200,00	
SU 23	Summe Haushaltsrücklagen				0,00	0,00		0,00	0,00	
SA00	Nettoergebnis nach Zuw./Entn. Haushaltsrücklagen (Saldo 0 +/- SU23)				-143.400,00	-112.800,00				

	MVAG EH	MVAG FH	QU	Ergebnisvoranschlag			Finanzierungsvoranschlag		
				VA 2021	VA 2020	RA 2019	VA 2021	VA 2020	RA 2019
Investive Gebarung									
SU 33	Summe Einzahlungen investive Gebarung						0,00	0,00	
5/240000-006000			3412	40				30.000,00	
1/240000-042000			3415	41			1.500,00	800,00	
SU 34	Summe Auszahlungen investive Gebarung						1.500,00	30.800,00	
SA2	Saldo (2) Geldfluss aus der Investiven Gebarung (33 – 34)						-1.500,00	-30.800,00	
SA3	Saldo (3) Nettofinanzierungssaldo (Saldo 1 + Saldo 2)						-121.800,00	-119.000,00	
Finanzierungstätigkeit									
SU 35	Summe Einzahlungen aus der Finanzierungstätigkeit						0,00	0,00	
1/240000-341000			3611	64				3.100,00	
SU 36	Summe Auszahlungen aus der Finanzierungstätigkeit						0,00	3.100,00	
SA4	Saldo (4) Geldfluss aus der Finanzierungstätigkeit (35 – 36)						0,00	-3.100,00	
SA5	Saldo (5) Geldfluss aus der voranschlagswirksamen Gebarung (Saldo 3 + Saldo 4)						-121.800,00	-122.100,00	
26 Sport und außerschulische Leibeserziehung									
262	Sportplätze								
262000	Sportplätze								
Operative Gebarung									
2/262000+811000		2115	3115	14	100,00	100,00	100,00	100,00	
SU 21 / 31	Summe Erträge / Einzahlungen operative Gebarung				100,00	100,00	100,00	100,00	
1/262000-452000		2221	3221	23	100,00	200,00	100,00	200,00	
1/262000-619000			3224	24	300,00	500,00	300,00	500,00	
1/262000-680000		2226			200,00	200,00			
SU 22 / 32	Summe Aufwendungen / Auszahlungen operative Gebarung				600,00	900,00	400,00	700,00	
SA 0 / SA 1	(0) Nettoergebnis (21 - 22) / (1) Geldfluss operative Gebarung (31 – 32)				-500,00	-800,00	-300,00	-600,00	
SU 23	Summe Haushaltsrücklagen				0,00	0,00	0,00	0,00	
SA00	Nettoergebnis nach Zuw./Entn. Haushaltsrücklagen (Saldo 0 +/- SU23)				-500,00	-800,00			
Investive Gebarung									
SU 33	Summe Einzahlungen investive Gebarung						0,00	0,00	
SU 34	Summe Auszahlungen investive Gebarung						0,00	0,00	
SA2	Saldo (2) Geldfluss aus der Investiven Gebarung (33 – 34)						0,00	0,00	
SA3	Saldo (3) Nettofinanzierungssaldo (Saldo 1 + Saldo 2)						-300,00	-600,00	
Finanzierungstätigkeit									
SU 35	Summe Einzahlungen aus der Finanzierungstätigkeit						0,00	0,00	
SU 36	Summe Auszahlungen aus der Finanzierungstätigkeit						0,00	0,00	
SA4	Saldo (4) Geldfluss aus der Finanzierungstätigkeit (35 – 36)						0,00	0,00	

	MVAG EH	MVAG FH	QU	Ergebnisvoranschlag			Finanzierungsvoranschlag		
				VA 2021	VA 2020	RA 2019	VA 2021	VA 2020	RA 2019
SA5							-300,00	-600,00	
	Saldo (5) Geldfluss aus der voranschlagswirksamen Gebarung (Saldo 3 + Saldo 4)								
269	Sonstige Einrichtungen und Maßnahmen								
269000	Sonstige Einrichtungen und Maßnahme								
Operative Gebarung									
SU 21 / 31	Summe Erträge / Einzahlungen operative Gebarung			0,00	0,00		0,00	0,00	
1/269000-757000	Jugendförderung Sport	2234	3234	27	500,00	500,00	500,00	500,00	
SU 22 / 32	Summe Aufwendungen / Auszahlungen operative Gebarung			500,00	500,00		500,00	500,00	
SA 0 / SA 1	(0) Nettoergebnis (21 - 22) / (1) Geldfluss operative Gebarung (31 - 32)			-500,00	-500,00		-500,00	-500,00	
SU 23	Summe Haushaltsrücklagen			0,00	0,00		0,00	0,00	
SA00	Nettoergebnis nach Zuw./Entn. Haushaltsrücklagen (Saldo 0 +/- SU23)			-500,00	-500,00				
Investive Gebarung									
SU 33	Summe Einzahlungen investive Gebarung						0,00	0,00	
SU 34	Summe Auszahlungen investive Gebarung						0,00	0,00	
SA2	Saldo (2) Geldfluss aus der Investiven Gebarung (33 - 34)						0,00	0,00	
SA3	Saldo (3) Nettofinanzierungssaldo (Saldo 1 + Saldo 2)						-500,00	-500,00	
Finanzierungstätigkeit									
SU 35	Summe Einzahlungen aus der Finanzierungstätigkeit						0,00	0,00	
SU 36	Summe Auszahlungen aus der Finanzierungstätigkeit						0,00	0,00	
SA4	Saldo (4) Geldfluss aus der Finanzierungstätigkeit (35 - 36)						0,00	0,00	
SA5	Saldo (5) Geldfluss aus der voranschlagswirksamen Gebarung (Saldo 3 + Saldo 4)						-500,00	-500,00	
27 Erwachsenenbildung									
273	Volksbüchereien								
273000	Volksbüchereien								
Operative Gebarung									
SU 21 / 31	Summe Erträge / Einzahlungen operative Gebarung			0,00	0,00		0,00	0,00	
1/273000-757000	Zahlung an Bücherei St. Johann	2234	3234	27	1.000,00	1.000,00	1.000,00	1.000,00	
SU 22 / 32	Summe Aufwendungen / Auszahlungen operative Gebarung			1.000,00	1.000,00		1.000,00	1.000,00	
SA 0 / SA 1	(0) Nettoergebnis (21 - 22) / (1) Geldfluss operative Gebarung (31 - 32)			-1.000,00	-1.000,00		-1.000,00	-1.000,00	
SU 23	Summe Haushaltsrücklagen			0,00	0,00		0,00	0,00	
SA00	Nettoergebnis nach Zuw./Entn. Haushaltsrücklagen (Saldo 0 +/- SU23)			-1.000,00	-1.000,00				
Investive Gebarung									
SU 33	Summe Einzahlungen investive Gebarung						0,00	0,00	
SU 34	Summe Auszahlungen investive Gebarung						0,00	0,00	
SA2	Saldo (2) Geldfluss aus der Investiven Gebarung (33 - 34)						0,00	0,00	
SA3	Saldo (3) Nettofinanzierungssaldo (Saldo 1 + Saldo 2)						-1.000,00	-1.000,00	

	MVAG EH	MVAG FH	QU	Ergebnisvoranschlag			Finanzierungsvoranschlag		
				VA 2021	VA 2020	RA 2019	VA 2021	VA 2020	RA 2019
Finanzierungstätigkeit									
SU 35							0,00	0,00	
SU 36							0,00	0,00	
SA4							0,00	0,00	
SA5							-1.000,00	-1.000,00	
28									
282									
282000									
Operative Gebarung									
SU 21 / 31				0,00	0,00		0,00	0,00	
1/282000-768000		2234	3234	27	500,00	500,00	500,00	500,00	
SU 22 / 32				500,00	500,00		500,00	500,00	
SA 0 / SA 1				-500,00	-500,00		-500,00	-500,00	
SU 23				0,00	0,00		0,00	0,00	
SA00				-500,00	-500,00				
Investive Gebarung									
SU 33							0,00	0,00	
SU 34							0,00	0,00	
SA2							0,00	0,00	
SA3							-500,00	-500,00	
Finanzierungstätigkeit									
SU 35							0,00	0,00	
SU 36							0,00	0,00	
SA4							0,00	0,00	
SA5							-500,00	-500,00	

	MVAG EH	MVAG FH	QU	Ergebnisvoranschlag		Finanzierungsvoranschlag		
				VA 2021	VA 2020	RA 2019	VA 2021	VA 2020
3 Kunst, Kultur und Kultus								
32	Musik und darstellende Kunst							
320	Ausbildung in Musik und darstellender Kunst							
320000	Ausbildung in Musik und darstellend Kunst							
Operative Gebarung								
SU 21 / 31	Summe Erträge / Einzahlungen operative Gebarung			0,00	0,00	0,00	0,00	
1/320000-752000	Beitrag für Musikschulverband	2231	3231	26	26.100,00	26.400,00	26.100,00	26.400,00
SU 22 / 32	Summe Aufwendungen / Auszahlungen operative Gebarung			26.100,00	26.400,00	26.100,00	26.400,00	
SA 0 / SA 1	(0) Nettoergebnis (21 - 22) / (1) Geldfluss operative Gebarung (31 - 32)			-26.100,00	-26.400,00	-26.100,00	-26.400,00	
SU 23	Summe Haushaltsrücklagen			0,00	0,00	0,00	0,00	
SA00	Nettoergebnis nach Zuw./Entn. Haushaltsrücklagen (Saldo 0 +/- SU23)			-26.100,00	-26.400,00			
Investive Gebarung								
SU 33	Summe Einzahlungen investive Gebarung					0,00	0,00	
SU 34	Summe Auszahlungen investive Gebarung					0,00	0,00	
SA2	Saldo (2) Geldfluss aus der Investiven Gebarung (33 - 34)					0,00	0,00	
SA3	Saldo (3) Nettofinanzierungssaldo (Saldo 1 + Saldo 2)					-26.100,00	-26.400,00	
Finanzierungstätigkeit								
SU 35	Summe Einzahlungen aus der Finanzierungstätigkeit					0,00	0,00	
SU 36	Summe Auszahlungen aus der Finanzierungstätigkeit					0,00	0,00	
SA4	Saldo (4) Geldfluss aus der Finanzierungstätigkeit (35 - 36)					0,00	0,00	
SA5	Saldo (5) Geldfluss aus der voranschlagswirksamen Gebarung (Saldo 3 + Saldo 4)					-26.100,00	-26.400,00	
36	Heimspflege							
361	Nichtwissenschaftliche Archive							
361000	Nichtwissenschaftliche Archive							
Operative Gebarung								
2/361000+808000	Verk.Erlöse F. Heimatchronik	2116	3116	16	100,00	100,00	100,00	100,00
SU 21 / 31	Summe Erträge / Einzahlungen operative Gebarung			100,00	100,00	100,00	100,00	
SU 22 / 32	Summe Aufwendungen / Auszahlungen operative Gebarung			0,00	0,00	0,00	0,00	
SA 0 / SA 1	(0) Nettoergebnis (21 - 22) / (1) Geldfluss operative Gebarung (31 - 32)			100,00	100,00	100,00	100,00	
SU 23	Summe Haushaltsrücklagen			0,00	0,00	0,00	0,00	
SA00	Nettoergebnis nach Zuw./Entn. Haushaltsrücklagen (Saldo 0 +/- SU23)			100,00	100,00			
Investive Gebarung								
SU 33	Summe Einzahlungen investive Gebarung					0,00	0,00	
SU 34	Summe Auszahlungen investive Gebarung					0,00	0,00	

	MVAG	MVAG	QU	Ergebnisvoranschlag			Finanzierungsvoranschlag			
				EH	FH		VA 2021	VA 2020	RA 2019	VA 2021
SA2								0,00	0,00	
SA3								100,00	100,00	
Finanzierungstätigkeit										
SU 35								0,00	0,00	
SU 36								0,00	0,00	
SA4								0,00	0,00	
SA5								100,00	100,00	
363 Altstadterhaltung und Ortsbildpflege										
363000 Altstadterhaltung und Ortsbildpfleg										
Operative Gebarung										
SU 21 / 31								0,00	0,00	
1/363000-400000				2221	3221	23	200,00	200,00	200,00	200,00
1/363000-455000				2221	3221	23	100,00	100,00	100,00	100,00
1/363000-459000				2221	3221	23	100,00	100,00	100,00	100,00
1/363000-459100				2221	3221	23	300,00	300,00	300,00	300,00
1/363000-757000				2234	3234	27	1.200,00	1.200,00	1.200,00	1.200,00
SU 22 / 32							1.900,00	1.900,00	1.900,00	1.900,00
SA 0 / SA 1							-1.900,00	-1.900,00	-1.900,00	-1.900,00
SU 23							0,00	0,00	0,00	0,00
SA00							-1.900,00	-1.900,00		
Investive Gebarung										
SU 33								0,00	0,00	
SU 34								0,00	0,00	
SA2								0,00	0,00	
SA3								-1.900,00	-1.900,00	
Finanzierungstätigkeit										
SU 35								0,00	0,00	
SU 36								0,00	0,00	
SA4								0,00	0,00	
SA5								-1.900,00	-1.900,00	
39 Kultus										
390 Kirchliche Angelegenheiten										
390000 Kirchliche Angelegenheiten										
Operative Gebarung										
SU 21 / 31							0,00	0,00	0,00	0,00

		MVAG	MVAG	QU	Ergebnisvoranschlag		Finanzierungsvoranschlag			
		EH	FH		VA 2021	VA 2020	RA 2019	VA 2021	VA 2020	RA 2019
1/390000-600000	Strom	2222	3222	24	1.500,00	2.500,00		1.500,00	2.500,00	
1/390000-600100	Strom F. Kirchenanstr. St.Joh.	2222	3222	24	200,00	300,00		200,00	300,00	
1/390000-614000	Instandhaltung der Kapellen	2224	3224	24	500,00	500,00		500,00	500,00	
1/390000-616000	Instandhaltung d. Läuteanlagen	2224	3224	24	700,00	700,00		700,00	700,00	
1/390000-619000	Instandh. d. Kirchenanstrahlg.	2224	3224	24		100,00			100,00	
1/390000-670000	Versicherungen	2222	3222	24	1.600,00	1.600,00		1.600,00	1.600,00	
1/390000-680000	Planmäßige Abschreibung	2226			100,00	100,00				
1/390000-711000	Kanalbenützungsgebühren	2225	3225	24	100,00	100,00		100,00	100,00	
1/390000-728000	Entgelte F. Musikal. Darbiet.	2225	3225	24	1.000,00	2.000,00		1.000,00	2.000,00	
1/390000-729100	Personalkostenersatz an Bauhof	2225	3225	24	300,00	300,00		300,00	300,00	
1/390000-777000	Subventionen an Pfarren	2234		44	2.100,00	10.000,00				
SU 22 / 32	Summe Aufwendungen / Auszahlungen operative Gebarung				8.100,00	18.200,00		5.900,00	8.100,00	
SA 0 / SA 1	(0) Nettoergebnis (21 - 22) / (1) Geldfluss operative Gebarung (31 - 32)				-8.100,00	-18.200,00		-5.900,00	-8.100,00	
SU 23	Summe Haushaltsrücklagen				0,00	0,00		0,00	0,00	
SA00	Nettoergebnis nach Zuw./Entn. Haushaltsrücklagen (Saldo 0 +/- SU23)				-8.100,00	-18.200,00				
Investive Gebarung										
SU 33	Summe Einzahlungen investive Gebarung							0,00	0,00	
1/390000-777000	Subventionen an Pfarren		3434	44				2.100,00	10.000,00	
SU 34	Summe Auszahlungen investive Gebarung							2.100,00	10.000,00	
SA2	Saldo (2) Geldfluss aus der Investiven Gebarung (33 - 34)							-2.100,00	-10.000,00	
SA3	Saldo (3) Nettofinanzierungssaldo (Saldo 1 + Saldo 2)							-8.000,00	-18.100,00	
Finanzierungstätigkeit										
SU 35	Summe Einzahlungen aus der Finanzierungstätigkeit							0,00	0,00	
SU 36	Summe Auszahlungen aus der Finanzierungstätigkeit							0,00	0,00	
SA4	Saldo (4) Geldfluss aus der Finanzierungstätigkeit (35 - 36)							0,00	0,00	
SA5	Saldo (5) Geldfluss aus der voranschlagswirksamen Gebarung (Saldo 3 + Saldo 4)							-8.000,00	-18.100,00	

	MVAG EH	MVAG FH	QU	Ergebnisvoranschlag		Finanzierungsvoranschlag		
				VA 2021	VA 2020	RA 2019	VA 2021	VA 2020
4 Soziale Wohlfahrt und Wohnbauförderung								
41	Allgemeine öffentliche Wohlfahrt							
419	Sonstige Einrichtungen und Maßnahmen							
419000	Sonstige Einrichtungen und Maßnahme							
Operative Gebarung								
SU 21 / 31	Summe Erträge / Einzahlungen operative Gebarung			0,00	0,00	0,00	0,00	
1/419000-751000	Wohnsitzgemeindebeitrag - Shg	2231	3231	26	1.600,00	1.500,00	1.600,00	1.500,00
1/419000-751100	Beitrag Gem. Par. 50 Shg	2231	3231	26	140.000,00	139.000,00	140.000,00	139.000,00
SU 22 / 32	Summe Aufwendungen / Auszahlungen operative Gebarung			141.600,00	140.500,00	141.600,00	140.500,00	
SA 0 / SA 1	(0) Nettoergebnis (21 - 22) / (1) Geldfluss operative Gebarung (31 - 32)			-141.600,00	-140.500,00	-141.600,00	-140.500,00	
SU 23	Summe Haushaltsrücklagen			0,00	0,00	0,00	0,00	
SA00	Nettoergebnis nach Zuw./Entn. Haushaltsrücklagen (Saldo 0 +/- SU23)			-141.600,00	-140.500,00			
Investive Gebarung								
SU 33	Summe Einzahlungen investive Gebarung					0,00	0,00	
SU 34	Summe Auszahlungen investive Gebarung					0,00	0,00	
SA2	Saldo (2) Geldfluss aus der Investiven Gebarung (33 - 34)					0,00	0,00	
SA3	Saldo (3) Nettofinanzierungssaldo (Saldo 1 + Saldo 2)					-141.600,00	-140.500,00	
Finanzierungstätigkeit								
SU 35	Summe Einzahlungen aus der Finanzierungstätigkeit					0,00	0,00	
SU 36	Summe Auszahlungen aus der Finanzierungstätigkeit					0,00	0,00	
SA4	Saldo (4) Geldfluss aus der Finanzierungstätigkeit (35 - 36)					0,00	0,00	
SA5	Saldo (5) Geldfluss aus der voranschlagswirksamen Gebarung (Saldo 3 + Saldo 4)					-141.600,00	-140.500,00	
43	Jugendwohlfahrt							
439	Sonstige Einrichtungen und Maßnahmen							
439000	Sonstige Einrichtungen und Maßnahme							
Operative Gebarung								
SU 21 / 31	Summe Erträge / Einzahlungen operative Gebarung			0,00	0,00	0,00	0,00	
1/439000-413000	Dokumentenmappe f. Neugeborene	2221	3221	23	100,00	100,00	100,00	100,00
1/439000-751000	Jugendwohlfahrtsumlage	2231	3231	26	21.000,00	21.000,00	21.000,00	21.000,00
1/439000-757000	Spende an Jugendhilfsfonds	2234	3234	27	100,00	100,00	100,00	100,00
1/439000-768000	Zuwendungen für Neugeborene	2234	3234	27	2.000,00	2.000,00	2.000,00	2.000,00
SU 22 / 32	Summe Aufwendungen / Auszahlungen operative Gebarung			23.200,00	23.200,00	23.200,00	23.200,00	
SA 0 / SA 1	(0) Nettoergebnis (21 - 22) / (1) Geldfluss operative Gebarung (31 - 32)			-23.200,00	-23.200,00	-23.200,00	-23.200,00	
SU 23	Summe Haushaltsrücklagen			0,00	0,00	0,00	0,00	

	MVAG EH	MVAG FH	QU	Ergebnisvoranschlag		Finanzierungsvoranschlag			
				VA 2021	VA 2020	RA 2019	VA 2021	VA 2020	RA 2019
SA00	Nettoergebnis nach Zuw./Entn. Haushaltsrücklagen (Saldo 0 +/- SU23)			-23.200,00	-23.200,00				
Investive Gebarung									
SU 33	Summe Einzahlungen investive Gebarung						0,00	0,00	
SU 34	Summe Auszahlungen investive Gebarung						0,00	0,00	
SA2	Saldo (2) Geldfluss aus der Investiven Gebarung (33 – 34)						0,00	0,00	
SA3	Saldo (3) Nettofinanzierungssaldo (Saldo 1 + Saldo 2)						-23.200,00	-23.200,00	
Finanzierungstätigkeit									
SU 35	Summe Einzahlungen aus der Finanzierungstätigkeit						0,00	0,00	
SU 36	Summe Auszahlungen aus der Finanzierungstätigkeit						0,00	0,00	
SA4	Saldo (4) Geldfluss aus der Finanzierungstätigkeit (35 – 36)						0,00	0,00	
SA5	Saldo (5) Geldfluss aus der voranschlagswirksamen Gebarung (Saldo 3 + Saldo 4)						-23.200,00	-23.200,00	
48	Wohnbauförderung								
480	Allgemeine Wohnbauförderung								
480000	Allgemeine Wohnbauförderung								
Operative Gebarung									
SU 21 / 31	Summe Erträge / Einzahlungen operative Gebarung			0,00	0,00		0,00	0,00	
1/480000-768000	Wohnbauförderung der Gemeinde	2234	3234 27		10.000,00			10.000,00	
SU 22 / 32	Summe Aufwendungen / Auszahlungen operative Gebarung			0,00	10.000,00		0,00	10.000,00	
SA 0 / SA 1	(0) Nettoergebnis (21 - 22) / (1) Geldfluss operative Gebarung (31 – 32)			0,00	-10.000,00		0,00	-10.000,00	
SU 23	Summe Haushaltsrücklagen			0,00	0,00		0,00	0,00	
SA00	Nettoergebnis nach Zuw./Entn. Haushaltsrücklagen (Saldo 0 +/- SU23)			0,00	-10.000,00		0,00	0,00	
Investive Gebarung									
SU 33	Summe Einzahlungen investive Gebarung						0,00	0,00	
SU 34	Summe Auszahlungen investive Gebarung						0,00	0,00	
SA2	Saldo (2) Geldfluss aus der Investiven Gebarung (33 – 34)						0,00	0,00	
SA3	Saldo (3) Nettofinanzierungssaldo (Saldo 1 + Saldo 2)						0,00	-10.000,00	
Finanzierungstätigkeit									
SU 35	Summe Einzahlungen aus der Finanzierungstätigkeit						0,00	0,00	
SU 36	Summe Auszahlungen aus der Finanzierungstätigkeit						0,00	0,00	
SA4	Saldo (4) Geldfluss aus der Finanzierungstätigkeit (35 – 36)						0,00	0,00	
SA5	Saldo (5) Geldfluss aus der voranschlagswirksamen Gebarung (Saldo 3 + Saldo 4)						0,00	-10.000,00	

		MVAG	MVAG	QU	Ergebnisvoranschlag			Finanzierungsvoranschlag		
		EH	FH		VA 2021	VA 2020	RA 2019	VA 2021	VA 2020	RA 2019
489	Sonstige Maßnahmen									
489100	Siedlungsgebiet Nöhagen									
	Operative Gebarung									
6/489100+829910	Sonstige Erträge (Zuführung aus der operativen Gebarung)	2116	3116	18	6.000,00			6.000,00		
SU 21 / 31	Summe Erträge / Einzahlungen operative Gebarung				6.000,00	0,00		6.000,00	0,00	
1/489100-650000	Kreditzinsen	2241	3241	25	1.400,00			1.400,00		
1/489100-729910	Zuführung an die investive Gebarung	2225	3225	24	6.000,00			6.000,00		
SU 22 / 32	Summe Aufwendungen / Auszahlungen operative Gebarung				7.400,00	0,00		7.400,00	0,00	
SA 0 / SA 1	(0) Nettoergebnis (21 - 22) / (1) Geldfluss operative Gebarung (31 - 32)				-1.400,00	0,00		-1.400,00	0,00	
2/489100+894000	Entnahmen von zweckgebundenen Haushaltsrücklagen	2301				46.400,00				
1/489100-794000	Zuweisung an zweckgebundene Haushaltsrücklagen	2401			6.000,00	6.000,00				
SU 23	Summe Haushaltsrücklagen				-6.000,00	40.400,00		0,00	0,00	
SA00	Nettoergebnis nach Zuw./Entn. Haushaltsrücklagen (Saldo 0 +/- SU23)				-7.400,00	40.400,00				
	Investive Gebarung									
6/489100+001000	Erlöse v. Grundverkauf		3312	30				76.600,00	76.600,00	
SU 33	Summe Einzahlungen investive Gebarung							76.600,00	76.600,00	
5/489100-001100	Vermessungskosten		3412	40					8.800,00	
5/489100-001200	Nebenkosten Grunderwerb		3412	40				12.000,00	28.000,00	
SU 34	Summe Auszahlungen investive Gebarung							12.000,00	36.800,00	
SA2	Saldo (2) Geldfluss aus der Investiven Gebarung (33 - 34)							64.600,00	39.800,00	
SA3	Saldo (3) Nettofinanzierungssaldo (Saldo 1 + Saldo 2)							63.200,00	39.800,00	
	Finanzierungstätigkeit									
SU 35	Summe Einzahlungen aus der Finanzierungstätigkeit							0,00	0,00	
1/489100-346000	Tilgung v. Darlehen		3614	65					80.200,00	
5/489100-346000	Tilgung		3614	65				64.600,00		
SU 36	Summe Auszahlungen aus der Finanzierungstätigkeit							64.600,00	80.200,00	
SA4	Saldo (4) Geldfluss aus der Finanzierungstätigkeit (35 - 36)							-64.600,00	-80.200,00	
SA5	Saldo (5) Geldfluss aus der voranschlagswirksamen Gebarung (Saldo 3 + Saldo 4)							-1.400,00	-40.400,00	

	MVAG EH	MVAG FH	QU	Ergebnisvoranschlag		Finanzierungsvoranschlag		
				VA 2021	VA 2020	RA 2019	VA 2021	VA 2020
5 Gesundheit								
51	Gesundheitsdienst							
510	Medizinische Bereichsversorgung							
510000	Medizinische Bereichsversorgung							
Operative Gebarung								
SU 21 / 31	Summe Erträge / Einzahlungen operative Gebarung			0,00	0,00	0,00	0,00	
1/510000-752000	Beitrag an Pensionsverband	2231	3231 26	4.300,00	4.300,00	4.300,00	4.300,00	
SU 22 / 32	Summe Aufwendungen / Auszahlungen operative Gebarung			4.300,00	4.300,00	4.300,00	4.300,00	
SA 0 / SA 1	(0) Nettoergebnis (21 - 22) / (1) Geldfluss operative Gebarung (31 - 32)			-4.300,00	-4.300,00	-4.300,00	-4.300,00	
SU 23	Summe Haushaltsrücklagen			0,00	0,00	0,00	0,00	
SA00	Nettoergebnis nach Zuw./Entn. Haushaltsrücklagen (Saldo 0 +/- SU23)			-4.300,00	-4.300,00			
Investive Gebarung								
SU 33	Summe Einzahlungen investive Gebarung					0,00	0,00	
SU 34	Summe Auszahlungen investive Gebarung					0,00	0,00	
SA2	Saldo (2) Geldfluss aus der Investiven Gebarung (33 - 34)					0,00	0,00	
SA3	Saldo (3) Nettofinanzierungssaldo (Saldo 1 + Saldo 2)					-4.300,00	-4.300,00	
Finanzierungstätigkeit								
SU 35	Summe Einzahlungen aus der Finanzierungstätigkeit					0,00	0,00	
SU 36	Summe Auszahlungen aus der Finanzierungstätigkeit					0,00	0,00	
SA4	Saldo (4) Geldfluss aus der Finanzierungstätigkeit (35 - 36)					0,00	0,00	
SA5	Saldo (5) Geldfluss aus der voranschlagswirksamen Gebarung (Saldo 3 + Saldo 4)					-4.300,00	-4.300,00	
516	Schulgesundheitsdienst							
516000	Schulgesundheitsdienst							
Operative Gebarung								
SU 21 / 31	Summe Erträge / Einzahlungen operative Gebarung			0,00	0,00	0,00	0,00	
1/516000-728000	Honorare für Schulärztliche Tätigke	2225	3225 24	1.100,00	1.100,00	1.100,00	1.100,00	
SU 22 / 32	Summe Aufwendungen / Auszahlungen operative Gebarung			1.100,00	1.100,00	1.100,00	1.100,00	
SA 0 / SA 1	(0) Nettoergebnis (21 - 22) / (1) Geldfluss operative Gebarung (31 - 32)			-1.100,00	-1.100,00	-1.100,00	-1.100,00	
SU 23	Summe Haushaltsrücklagen			0,00	0,00	0,00	0,00	
SA00	Nettoergebnis nach Zuw./Entn. Haushaltsrücklagen (Saldo 0 +/- SU23)			-1.100,00	-1.100,00			
Investive Gebarung								
SU 33	Summe Einzahlungen investive Gebarung					0,00	0,00	
SU 34	Summe Auszahlungen investive Gebarung					0,00	0,00	
SA2	Saldo (2) Geldfluss aus der Investiven Gebarung (33 - 34)					0,00	0,00	
SA3	Saldo (3) Nettofinanzierungssaldo (Saldo 1 + Saldo 2)					-1.100,00	-1.100,00	

		MVAG	MVAG	QU	Ergebnisvoranschlag			Finanzierungsvoranschlag		
		EH	FH		VA 2021	VA 2020	RA 2019	VA 2021	VA 2020	RA 2019
Finanzierungstätigkeit										
SU 35	Summe Einzahlungen aus der Finanzierungstätigkeit							0,00	0,00	
SU 36	Summe Auszahlungen aus der Finanzierungstätigkeit							0,00	0,00	
SA4	Saldo (4) Geldfluss aus der Finanzierungstätigkeit (35 – 36)							0,00	0,00	
SA5	Saldo (5) Geldfluss aus der voranschlagswirksamen Gebarung (Saldo 3 + Saldo 4)							-1.100,00	-1.100,00	
53 Rettungs- und Warndienste										
530 Rettungsdienste										
530000 Rettungsdienste										
Operative Gebarung										
6/530000+829910	Sonstige Erträge (Zuführung aus der operativen Gebarung)	2116	3116	18	11.600,00	11.600,00		11.600,00	11.600,00	
6/530000+871000	Bedarfszuweisung	2121	3121	33	11.600,00	11.600,00		11.600,00	11.600,00	
SU 21 / 31	Summe Erträge / Einzahlungen operative Gebarung				23.200,00	23.200,00		23.200,00	23.200,00	
1/530000-729910	Zuführung an die investive Gebarung	2225	3225	24	11.600,00			11.600,00		
1/530000-757000	Beitrag an Rotes Kreuz	2234	3234	27		6.900,00			6.900,00	
5/530000-777000	Zuschuss a. private Organisationen o. Erwerbszweck	2234		44	23.200,00	23.200,00				
SU 22 / 32	Summe Aufwendungen / Auszahlungen operative Gebarung				34.800,00	30.100,00		11.600,00	6.900,00	
SA 0 / SA 1	(0) Nettoergebnis (21 - 22) / (1) Geldfluss operative Gebarung (31 – 32)				-11.600,00	-6.900,00		11.600,00	16.300,00	
SU 23	Summe Haushaltsrücklagen				0,00	0,00		0,00	0,00	
SA00	Nettoergebnis nach Zuw./Entn. Haushaltsrücklagen (Saldo 0 +/- SU23)				-11.600,00	-6.900,00				
Investive Gebarung										
SU 33	Summe Einzahlungen investive Gebarung							0,00	0,00	
5/530000-777000	Zuschuss a. private Organisationen o. Erwerbszweck		3434	44				23.200,00	23.200,00	
SU 34	Summe Auszahlungen investive Gebarung							23.200,00	23.200,00	
SA2	Saldo (2) Geldfluss aus der Investiven Gebarung (33 – 34)							-23.200,00	-23.200,00	
SA3	Saldo (3) Nettofinanzierungssaldo (Saldo 1 + Saldo 2)							-11.600,00	-6.900,00	
Finanzierungstätigkeit										
SU 35	Summe Einzahlungen aus der Finanzierungstätigkeit							0,00	0,00	
SU 36	Summe Auszahlungen aus der Finanzierungstätigkeit							0,00	0,00	
SA4	Saldo (4) Geldfluss aus der Finanzierungstätigkeit (35 – 36)							0,00	0,00	
SA5	Saldo (5) Geldfluss aus der voranschlagswirksamen Gebarung (Saldo 3 + Saldo 4)							-11.600,00	-6.900,00	

		MVAG			Ergebnisvoranschlag		Finanzierungsvoranschlag			
		EH	FH	QU	VA 2021	VA 2020	RA 2019	VA 2021	VA 2020	RA 2019
531	Warndienste									
531000	Warndienste									
Operative Gebarung										
SU 21 / 31	Summe Erträge / Einzahlungen operative Gebarung				0,00	0,00		0,00	0,00	
1/531000-754000	Kostenbeitrag für Warn- und Alarmdi	2231	3231	26	500,00	500,00		500,00	500,00	
SU 22 / 32	Summe Aufwendungen / Auszahlungen operative Gebarung				500,00	500,00		500,00	500,00	
SA 0 / SA 1	(0) Nettoergebnis (21 - 22) / (1) Geldfluss operative Gebarung (31 - 32)				-500,00	-500,00		-500,00	-500,00	
SU 23	Summe Haushaltsrücklagen				0,00	0,00		0,00	0,00	
SA00	Nettoergebnis nach Zuw./Entn. Haushaltsrücklagen (Saldo 0 +/- SU23)				-500,00	-500,00				
Investive Gebarung										
SU 33	Summe Einzahlungen investive Gebarung							0,00	0,00	
SU 34	Summe Auszahlungen investive Gebarung							0,00	0,00	
SA2	Saldo (2) Geldfluss aus der Investiven Gebarung (33 - 34)							0,00	0,00	
SA3	Saldo (3) Nettofinanzierungssaldo (Saldo 1 + Saldo 2)							-500,00	-500,00	
Finanzierungstätigkeit										
SU 35	Summe Einzahlungen aus der Finanzierungstätigkeit							0,00	0,00	
SU 36	Summe Auszahlungen aus der Finanzierungstätigkeit							0,00	0,00	
SA4	Saldo (4) Geldfluss aus der Finanzierungstätigkeit (35 - 36)							0,00	0,00	
SA5	Saldo (5) Geldfluss aus der voranschlagswirksamen Gebarung (Saldo 3 + Saldo 4)							-500,00	-500,00	
56	Krankenanstalten anderer Rechtsträger									
562	Sprengelbeiträge									
562000	Sprengelbeiträge									
Operative Gebarung										
SU 21 / 31	Summe Erträge / Einzahlungen operative Gebarung				0,00	0,00		0,00	0,00	
1/562000-752000	Sprengelb. Nökas (Zweckaufw.)	2231	3231	26	307.000,00	291.000,00		307.000,00	291.000,00	
SU 22 / 32	Summe Aufwendungen / Auszahlungen operative Gebarung				307.000,00	291.000,00		307.000,00	291.000,00	
SA 0 / SA 1	(0) Nettoergebnis (21 - 22) / (1) Geldfluss operative Gebarung (31 - 32)				-307.000,00	-291.000,00		-307.000,00	-291.000,00	
SU 23	Summe Haushaltsrücklagen				0,00	0,00		0,00	0,00	
SA00	Nettoergebnis nach Zuw./Entn. Haushaltsrücklagen (Saldo 0 +/- SU23)				-307.000,00	-291.000,00				
Investive Gebarung										
SU 33	Summe Einzahlungen investive Gebarung							0,00	0,00	
SU 34	Summe Auszahlungen investive Gebarung							0,00	0,00	
SA2	Saldo (2) Geldfluss aus der Investiven Gebarung (33 - 34)							0,00	0,00	
SA3	Saldo (3) Nettofinanzierungssaldo (Saldo 1 + Saldo 2)							-307.000,00	-291.000,00	

	MVAG EH	MVAG FH	QU	Ergebnisvoranschlag			Finanzierungsvoranschlag		
				VA 2021	VA 2020	RA 2019	VA 2021	VA 2020	RA 2019
Finanzierungstätigkeit									
SU 35							0,00	0,00	
SU 36							0,00	0,00	
SA4							0,00	0,00	
SA5							-307.000,00	-291.000,00	
562100									
Operative Gebarung									
SU 21 / 31				0,00	0,00		0,00	0,00	
1/562100-752000		2231	3231	26	100,00	100,00	100,00	100,00	
SU 22 / 32				100,00	100,00		100,00	100,00	
SA 0 / SA 1				-100,00	-100,00		-100,00	-100,00	
SU 23				0,00	0,00		0,00	0,00	
SA00				-100,00	-100,00				
Investive Gebarung									
SU 33							0,00	0,00	
SU 34							0,00	0,00	
SA2							0,00	0,00	
SA3							-100,00	-100,00	
Finanzierungstätigkeit									
SU 35							0,00	0,00	
SU 36							0,00	0,00	
SA4							0,00	0,00	
SA5							-100,00	-100,00	

		MVAG	MVAG	QU	Ergebnisvoranschlag			Finanzierungsvoranschlag		
		EH	FH		VA 2021	VA 2020	RA 2019	VA 2021	VA 2020	RA 2019
6 Straßen- und Wasserbau, Verkehr										
61	Straßenbau									
611	Landesstraßen									
611000	Landesstraßen									
Operative Gebarung										
6/611000+871000	Bedarfszuweisung lii	2121	3121	33		40.000,00			40.000,00	
SU 21 / 31	Summe Erträge / Einzahlungen operative Gebarung				0,00	40.000,00		0,00	40.000,00	
1/611000-680000	Planmäßige Abschreibung	2226			7.200,00					
SU 22 / 32	Summe Aufwendungen / Auszahlungen operative Gebarung				7.200,00	0,00		0,00	0,00	
SA 0 / SA 1	(0) Nettoergebnis (21 - 22) / (1) Geldfluss operative Gebarung (31 - 32)				-7.200,00	40.000,00		0,00	40.000,00	
SU 23	Summe Haushaltsrücklagen				0,00	0,00		0,00	0,00	
SA00	Nettoergebnis nach Zuw./Entn. Haushaltsrücklagen (Saldo 0 +/- SU23)				-7.200,00	40.000,00				
Investive Gebarung										
SU 33	Summe Einzahlungen investive Gebarung							0,00	0,00	
5/611000-002000	Errichtung von Nebenanlagen		3412	40					40.000,00	
SU 34	Summe Auszahlungen investive Gebarung							0,00	40.000,00	
SA2	Saldo (2) Geldfluss aus der Investiven Gebarung (33 - 34)							0,00	-40.000,00	
SA3	Saldo (3) Nettofinanzierungssaldo (Saldo 1 + Saldo 2)							0,00	0,00	
Finanzierungstätigkeit										
SU 35	Summe Einzahlungen aus der Finanzierungstätigkeit							0,00	0,00	
SU 36	Summe Auszahlungen aus der Finanzierungstätigkeit							0,00	0,00	
SA4	Saldo (4) Geldfluss aus der Finanzierungstätigkeit (35 - 36)							0,00	0,00	
SA5	Saldo (5) Geldfluss aus der voranschlagswirksamen Gebarung (Saldo 3 + Saldo 4)							0,00	0,00	
612	Gemeindestraßen									
612000	Gemeindestraßen									
Operative Gebarung										
2/612000+868000	Gemeindestrassenstrafen	2124	3124	16	800,00	800,00		800,00	800,00	
6/612000+871000	Bedarfszuweisung lii	2121	3121	33	88.000,00	151.800,00		88.000,00	151.800,00	
SU 21 / 31	Summe Erträge / Einzahlungen operative Gebarung				88.800,00	152.600,00		88.800,00	152.600,00	
1/612000-611000	Instdh. d. Gem.Str. u. Brücken	2224	3224	24	5.000,00	5.000,00		5.000,00	5.000,00	
1/612000-680000	Planmäßige Abschreibung	2226			93.700,00	88.400,00				
1/612000-729100	Personalkostenersatz an Bauhof	2225	3225	24	2.000,00	2.000,00		2.000,00	2.000,00	
SU 22 / 32	Summe Aufwendungen / Auszahlungen operative Gebarung				100.700,00	95.400,00		7.000,00	7.000,00	
SA 0 / SA 1	(0) Nettoergebnis (21 - 22) / (1) Geldfluss operative Gebarung (31 - 32)				-11.900,00	57.200,00		81.800,00	145.600,00	

		MVAG			Ergebnisvoranschlag			Finanzierungsvoranschlag		
		EH	FH	QU	VA 2021	VA 2020	RA 2019	VA 2021	VA 2020	RA 2019
6/612000+894000	Entnahmen von zweckgebundenen Haushaltsrücklagen	2301				150.000,00				
SU 23	Summe Haushaltsrücklagen				0,00	150.000,00		0,00	0,00	
SA00	Nettoergebnis nach Zuw./Entn. Haushaltsrücklagen (Saldo 0 +/- SU23)				-11.900,00	207.200,00				
Investive Gebarung										
SU 33	Summe Einzahlungen investive Gebarung							0,00	0,00	
5/612000-002000	Gemeindestrassenbau		3412	40				80.000,00	231.800,00	
5/612000-002100	Ziviltechnikerleistungen		3412	40				8.000,00		
SU 34	Summe Auszahlungen investive Gebarung							88.000,00	231.800,00	
SA2	Saldo (2) Geldfluss aus der Investiven Gebarung (33 – 34)							-88.000,00	-231.800,00	
SA3	Saldo (3) Nettofinanzierungssaldo (Saldo 1 + Saldo 2)							-6.200,00	-86.200,00	
Finanzierungstätigkeit										
SU 35	Summe Einzahlungen aus der Finanzierungstätigkeit							0,00	0,00	
SU 36	Summe Auszahlungen aus der Finanzierungstätigkeit							0,00	0,00	
SA4	Saldo (4) Geldfluss aus der Finanzierungstätigkeit (35 – 36)							0,00	0,00	
SA5	Saldo (5) Geldfluss aus der voranschlagswirksamen Gebarung (Saldo 3 + Saldo 4)							-6.200,00	-86.200,00	
612100	Siedlungsstraße Nöhagen West									
Operative Gebarung										
6/612100+871000	Kapitaltransfers aus Gemeinde-Bedarfszuweisungsmittel	2121	3121	33	70.000,00			70.000,00		
SU 21 / 31	Summe Erträge / Einzahlungen operative Gebarung				70.000,00	0,00		70.000,00	0,00	
SU 22 / 32	Summe Aufwendungen / Auszahlungen operative Gebarung				0,00	0,00		0,00	0,00	
SA 0 / SA 1	(0) Nettoergebnis (21 - 22) / (1) Geldfluss operative Gebarung (31 – 32)				70.000,00	0,00		70.000,00	0,00	
SU 23	Summe Haushaltsrücklagen				0,00	0,00		0,00	0,00	
SA00	Nettoergebnis nach Zuw./Entn. Haushaltsrücklagen (Saldo 0 +/- SU23)				70.000,00	0,00				
Investive Gebarung										
SU 33	Summe Einzahlungen investive Gebarung							0,00	0,00	
5/612100-060000	Gemeindestrassenbau im Bau - Siedlungsstraße Nöhagen West		3412	40				70.000,00	70.000,00	
SU 34	Summe Auszahlungen investive Gebarung							70.000,00	70.000,00	
SA2	Saldo (2) Geldfluss aus der Investiven Gebarung (33 – 34)							-70.000,00	-70.000,00	
SA3	Saldo (3) Nettofinanzierungssaldo (Saldo 1 + Saldo 2)							0,00	-70.000,00	
Finanzierungstätigkeit										
SU 35	Summe Einzahlungen aus der Finanzierungstätigkeit							0,00	0,00	
SU 36	Summe Auszahlungen aus der Finanzierungstätigkeit							0,00	0,00	
SA4	Saldo (4) Geldfluss aus der Finanzierungstätigkeit (35 – 36)							0,00	0,00	

		MVAG			Ergebnisvoranschlag			Finanzierungsvoranschlag		
		EH	FH	QU	VA 2021	VA 2020	RA 2019	VA 2021	VA 2020	RA 2019
SA5	Saldo (5) Geldfluss aus der voranschlagswirksamen Gebarung (Saldo 3 + Saldo 4)							0,00	-70.000,00	
612990	Gemeindestraßen									
	Operative Gebarung									
2/612990+813000	Erträge aus der Auflösung von Investitionszuschüssen (Kapitaltransfers)	2127			800,00					
2/612990+829910	Rückführung aus der investiven Gebarung	2116	3116	18	9.000,00			9.000,00		
6/612990+829910	Zuführung aus der operativen Gebarung	2116	3116	18		300,00			300,00	
SU 21 / 31	Summe Erträge / Einzahlungen operative Gebarung				9.800,00	300,00		9.000,00	300,00	
5/612990-611000	Wiederherstellg. V. Gemeindewegen	2224	3224	24		15.800,00			15.800,00	
1/612990-680000	Planmäßige Abschreibung	2226			2.000,00					
5/612990-729910	Rückführung an die operative Gebarung	2225	3225	24	9.000,00			9.000,00		
SU 22 / 32	Summe Aufwendungen / Auszahlungen operative Gebarung				11.000,00	15.800,00		9.000,00	15.800,00	
SA 0 / SA 1	(0) Nettoergebnis (21 - 22) / (1) Geldfluss operative Gebarung (31 - 32)				-1.200,00	-15.500,00		0,00	-15.500,00	
SU 23	Summe Haushaltsrücklagen				0,00	0,00		0,00	0,00	
SA00	Nettoergebnis nach Zuw./Entn. Haushaltsrücklagen (Saldo 0 +/- SU23)				-1.200,00	-15.500,00				
	Investive Gebarung									
6/612990+300000	Zuschüsse n. d. Kat.Fondsgesetz		3331	33					15.500,00	
6/612990+301000	Zuschüsse n. d. Kat.Fondsgesetz		3331	33				9.000,00		
SU 33	Summe Einzahlungen investive Gebarung							9.000,00	15.500,00	
SU 34	Summe Auszahlungen investive Gebarung							0,00	0,00	
SA2	Saldo (2) Geldfluss aus der Investiven Gebarung (33 - 34)							9.000,00	15.500,00	
SA3	Saldo (3) Nettofinanzierungssaldo (Saldo 1 + Saldo 2)							9.000,00	0,00	
	Finanzierungstätigkeit									
SU 35	Summe Einzahlungen aus der Finanzierungstätigkeit							0,00	0,00	
SU 36	Summe Auszahlungen aus der Finanzierungstätigkeit							0,00	0,00	
SA4	Saldo (4) Geldfluss aus der Finanzierungstätigkeit (35 - 36)							0,00	0,00	
SA5	Saldo (5) Geldfluss aus der voranschlagswirksamen Gebarung (Saldo 3 + Saldo 4)							9.000,00	0,00	
616	Sonstige Straßen und Wege									
616000	Sonstige Straßen und Wege									
	Operative Gebarung									
SU 21 / 31	Summe Erträge / Einzahlungen operative Gebarung				0,00	0,00		0,00	0,00	
1/616000-400000	Geringwertige Wirtschaftsgüter des Anlagevermögens	2221	3221	23	200,00	500,00		200,00	500,00	
SU 22 / 32	Summe Aufwendungen / Auszahlungen operative Gebarung				200,00	500,00		200,00	500,00	
SA 0 / SA 1	(0) Nettoergebnis (21 - 22) / (1) Geldfluss operative Gebarung (31 - 32)				-200,00	-500,00		-200,00	-500,00	
SU 23	Summe Haushaltsrücklagen				0,00	0,00		0,00	0,00	

	MVAG EH	MVAG FH	QU	Ergebnisvoranschlag		Finanzierungsvoranschlag			
				VA 2021	VA 2020	RA 2019	VA 2021	VA 2020	RA 2019
SA00	Nettoergebnis nach Zuw./Entn. Haushaltsrücklagen (Saldo 0 +/- SU23)			-200,00	-500,00				
Investive Gebarung									
SU 33	Summe Einzahlungen investive Gebarung						0,00	0,00	
SU 34	Summe Auszahlungen investive Gebarung						0,00	0,00	
SA2	Saldo (2) Geldfluss aus der Investiven Gebarung (33 – 34)						0,00	0,00	
SA3	Saldo (3) Nettofinanzierungssaldo (Saldo 1 + Saldo 2)						-200,00	-500,00	
Finanzierungstätigkeit									
SU 35	Summe Einzahlungen aus der Finanzierungstätigkeit						0,00	0,00	
SU 36	Summe Auszahlungen aus der Finanzierungstätigkeit						0,00	0,00	
SA4	Saldo (4) Geldfluss aus der Finanzierungstätigkeit (35 – 36)						0,00	0,00	
SA5	Saldo (5) Geldfluss aus der voranschlagswirksamen Gebarung (Saldo 3 + Saldo 4)						-200,00	-500,00	
63	Schutzwasserbau								
633	Wildbachverbauung								
633000	Wildbachverbauung								
Operative Gebarung									
SU 21 / 31	Summe Erträge / Einzahlungen operative Gebarung			0,00	0,00		0,00	0,00	
1/633000-728000	Begehung d. Wildbäche	2225	3225 24	4.300,00			4.300,00		
SU 22 / 32	Summe Aufwendungen / Auszahlungen operative Gebarung			4.300,00	0,00		4.300,00	0,00	
SA 0 / SA 1	(0) Nettoergebnis (21 - 22) / (1) Geldfluss operative Gebarung (31 – 32)			-4.300,00	0,00		-4.300,00	0,00	
SU 23	Summe Haushaltsrücklagen			0,00	0,00		0,00	0,00	
SA00	Nettoergebnis nach Zuw./Entn. Haushaltsrücklagen (Saldo 0 +/- SU23)			-4.300,00	0,00		0,00	0,00	
Investive Gebarung									
SU 33	Summe Einzahlungen investive Gebarung						0,00	0,00	
SU 34	Summe Auszahlungen investive Gebarung						0,00	0,00	
SA2	Saldo (2) Geldfluss aus der Investiven Gebarung (33 – 34)						0,00	0,00	
SA3	Saldo (3) Nettofinanzierungssaldo (Saldo 1 + Saldo 2)						-4.300,00	0,00	
Finanzierungstätigkeit									
SU 35	Summe Einzahlungen aus der Finanzierungstätigkeit						0,00	0,00	
SU 36	Summe Auszahlungen aus der Finanzierungstätigkeit						0,00	0,00	
SA4	Saldo (4) Geldfluss aus der Finanzierungstätigkeit (35 – 36)						0,00	0,00	
SA5	Saldo (5) Geldfluss aus der voranschlagswirksamen Gebarung (Saldo 3 + Saldo 4)						-4.300,00	0,00	

		MVAG			Ergebnisvoranschlag			Finanzierungsvoranschlag		
		EH	FH	QU	VA 2021	VA 2020	RA 2019	VA 2021	VA 2020	RA 2019
64	Straßenverkehr									
640	Einrichtungen und Maßnahmen nach der Straßenverkehrsordnu									
640000	Einrichtungen und Maßnahmen nach de Straßenverkehrsverord									
Operative Gebarung										
SU 21 / 31	Summe Erträge / Einzahlungen operative Gebarung				0,00	0,00		0,00	0,00	
1/640000-400000	Geringwertige Wirtschaftsgüter	2221	3221	23	100,00	100,00		100,00	100,00	
1/640000-400100	Strassenverkehrszeichen	2221	3221	23	500,00	500,00		500,00	500,00	
1/640000-619000	Instandh. d. Verkehrssicherheitsein	2224	3224	24		100,00			100,00	
1/640000-680000	Planmäßige Abschreibung	2226			100,00					
1/640000-729100	Personalkostenersatz an Bauhof	2225	3225	24	200,00	100,00		200,00	100,00	
SU 22 / 32	Summe Aufwendungen / Auszahlungen operative Gebarung				900,00	800,00		800,00	800,00	
SA 0 / SA 1	(0) Nettoergebnis (21 - 22) / (1) Geldfluss operative Gebarung (31 - 32)				-900,00	-800,00		-800,00	-800,00	
SU 23	Summe Haushaltsrücklagen				0,00	0,00		0,00	0,00	
SA00	Nettoergebnis nach Zuw./Entn. Haushaltsrücklagen (Saldo 0 +/- SU23)				-900,00	-800,00				
Investive Gebarung										
SU 33	Summe Einzahlungen investive Gebarung							0,00	0,00	
1/640000-020000	Maschinen und maschinelle Anlagen		3414	41					2.300,00	
SU 34	Summe Auszahlungen investive Gebarung							0,00	2.300,00	
SA2	Saldo (2) Geldfluss aus der Investiven Gebarung (33 - 34)							0,00	-2.300,00	
SA3	Saldo (3) Nettofinanzierungssaldo (Saldo 1 + Saldo 2)							-800,00	-3.100,00	
Finanzierungstätigkeit										
SU 35	Summe Einzahlungen aus der Finanzierungstätigkeit							0,00	0,00	
SU 36	Summe Auszahlungen aus der Finanzierungstätigkeit							0,00	0,00	
SA4	Saldo (4) Geldfluss aus der Finanzierungstätigkeit (35 - 36)							0,00	0,00	
SA5	Saldo (5) Geldfluss aus der voranschlagswirksamen Gebarung (Saldo 3 + Saldo 4)							-800,00	-3.100,00	
649	Sonstige Einrichtungen und Maßnahmen									
649000	Sonstige Einrichtungen und Maßnahme									
Operative Gebarung										
SU 21 / 31	Summe Erträge / Einzahlungen operative Gebarung				0,00	0,00		0,00	0,00	
1/649000-614000	Instandh. d. Buswartehäuschen	2224	3224	24	200,00			200,00		
1/649000-680000	Planmäßige Abschreibung	2226			1.900,00	1.200,00				
SU 22 / 32	Summe Aufwendungen / Auszahlungen operative Gebarung				2.100,00	1.200,00		200,00	0,00	
SA 0 / SA 1	(0) Nettoergebnis (21 - 22) / (1) Geldfluss operative Gebarung (31 - 32)				-2.100,00	-1.200,00		-200,00	0,00	
SU 23	Summe Haushaltsrücklagen				0,00	0,00		0,00	0,00	
SA00	Nettoergebnis nach Zuw./Entn. Haushaltsrücklagen (Saldo 0 +/- SU23)				-2.100,00	-1.200,00				

	MVAG EH	MVAG FH	QU	Ergebnisvoranschlag			Finanzierungsvoranschlag		
				VA 2021	VA 2020	RA 2019	VA 2021	VA 2020	RA 2019
Investive Gebarung									
SU 33			Summe Einzahlungen investive Gebarung				0,00	0,00	
SU 34			Summe Auszahlungen investive Gebarung				0,00	0,00	
SA2			Saldo (2) Geldfluss aus der Investiven Gebarung (33 – 34)				0,00	0,00	
SA3			Saldo (3) Nettofinanzierungssaldo (Saldo 1 + Saldo 2)				-200,00	0,00	
Finanzierungstätigkeit									
SU 35			Summe Einzahlungen aus der Finanzierungstätigkeit				0,00	0,00	
SU 36			Summe Auszahlungen aus der Finanzierungstätigkeit				0,00	0,00	
SA4			Saldo (4) Geldfluss aus der Finanzierungstätigkeit (35 – 36)				0,00	0,00	
SA5			Saldo (5) Geldfluss aus der voranschlagswirksamen Gebarung (Saldo 3 + Saldo 4)				-200,00	0,00	

	MVAG EH	MVAG FH	QU	Ergebnisvoranschlag		Finanzierungsvoranschlag		
				VA 2021	VA 2020	RA 2019	VA 2021	VA 2020
7 Wirtschaftsförderung								
71	Grundlagenverbesserung in der Land- und Forstwirtschaft							
710	Land- und forstwirtschaftlicher Wegebau							
710000	Land- und forstwirtschaftlicher Weg							
Operative Gebarung								
2/710000+813000	Erträge aus der Auflösung von Investitionszuschüssen (Kapitaltransfers)	2127			700,00			
6/710000+829910	Sonstige Erträge (Zuführung aus der operativen Gebarung)	2116	3116	18	11.800,00	9.800,00	11.800,00	9.800,00
6/710000+871000	Bedarfszuweisung Iii	2121	3121	33	6.600,00	6.600,00	6.600,00	6.600,00
SU 21 / 31	Summe Erträge / Einzahlungen operative Gebarung				19.100,00	16.400,00	18.400,00	16.400,00
5/710000-611000	Erhaltung von Güterwegen - Massnahm	2224	3224	24		23.000,00		23.000,00
1/710000-680000	Planmäßige Abschreibung	2226			293.700,00	290.300,00		
1/710000-729910	Zuführung an die investive Gebarung	2225	3225	24	11.800,00		11.800,00	
SU 22 / 32	Summe Aufwendungen / Auszahlungen operative Gebarung				305.500,00	313.300,00	11.800,00	23.000,00
SA 0 / SA 1	(0) Nettoergebnis (21 - 22) / (1) Geldfluss operative Gebarung (31 - 32)				-286.400,00	-296.900,00	6.600,00	-6.600,00
SU 23	Summe Haushaltsrücklagen				0,00	0,00	0,00	0,00
SA00	Nettoergebnis nach Zuw./Entn. Haushaltsrücklagen (Saldo 0 +/- SU23)				-286.400,00	-296.900,00		
Investive Gebarung								
6/710000+301000	Landesbeitrag (Abt. Güterwege)		3331	33			6.600,00	6.600,00
SU 33	Summe Einzahlungen investive Gebarung						6.600,00	6.600,00
5/710000-002000	Erhaltung von Güterwegen - Massnahmen		3412	40			25.000,00	
SU 34	Summe Auszahlungen investive Gebarung						25.000,00	0,00
SA2	Saldo (2) Geldfluss aus der Investiven Gebarung (33 - 34)						-18.400,00	6.600,00
SA3	Saldo (3) Nettofinanzierungssaldo (Saldo 1 + Saldo 2)						-11.800,00	0,00
Finanzierungstätigkeit								
SU 35	Summe Einzahlungen aus der Finanzierungstätigkeit						0,00	0,00
SU 36	Summe Auszahlungen aus der Finanzierungstätigkeit						0,00	0,00
SA4	Saldo (4) Geldfluss aus der Finanzierungstätigkeit (35 - 36)						0,00	0,00
SA5	Saldo (5) Geldfluss aus der voranschlagswirksamen Gebarung (Saldo 3 + Saldo 4)						-11.800,00	0,00

		MVAG	MVAG	QU	Ergebnisvoranschlag		Finanzierungsvoranschlag			
		EH	FH		VA 2021	VA 2020	RA 2019	VA 2021	VA 2020	RA 2019
74	Sonstige Förderung der Land- und Forstwirtschaft									
742	Produktionsförderung									
742000	Produktionsförderung									
Operative Gebarung										
SU 21 / 31	Summe Erträge / Einzahlungen operative Gebarung				0,00	0,00		0,00	0,00	
1/742000-755000	Besamungskostenbeiträge	2233	3233	27	10.500,00	11.300,00		10.500,00	11.300,00	
SU 22 / 32	Summe Aufwendungen / Auszahlungen operative Gebarung				10.500,00	11.300,00		10.500,00	11.300,00	
SA 0 / SA 1	(0) Nettoergebnis (21 - 22) / (1) Geldfluss operative Gebarung (31 - 32)				-10.500,00	-11.300,00		-10.500,00	-11.300,00	
SU 23	Summe Haushaltsrücklagen				0,00	0,00		0,00	0,00	
SA00	Nettoergebnis nach Zuw./Entn. Haushaltsrücklagen (Saldo 0 +/- SU23)				-10.500,00	-11.300,00				
Investive Gebarung										
SU 33	Summe Einzahlungen investive Gebarung							0,00	0,00	
SU 34	Summe Auszahlungen investive Gebarung							0,00	0,00	
SA2	Saldo (2) Geldfluss aus der Investiven Gebarung (33 - 34)							0,00	0,00	
SA3	Saldo (3) Nettofinanzierungssaldo (Saldo 1 + Saldo 2)							-10.500,00	-11.300,00	
Finanzierungstätigkeit										
SU 35	Summe Einzahlungen aus der Finanzierungstätigkeit							0,00	0,00	
SU 36	Summe Auszahlungen aus der Finanzierungstätigkeit							0,00	0,00	
SA4	Saldo (4) Geldfluss aus der Finanzierungstätigkeit (35 - 36)							0,00	0,00	
SA5	Saldo (5) Geldfluss aus der voranschlagswirksamen Gebarung (Saldo 3 + Saldo 4)							-10.500,00	-11.300,00	
75	Förderung der Energiewirtschaft									
751	Elektrizität									
751000	Elektrizität									
Operative Gebarung										
SU 21 / 31	Summe Erträge / Einzahlungen operative Gebarung				0,00	0,00		0,00	0,00	
1/751000-650000	Kreditzinsen	2241	3241	25	600,00	1.900,00		600,00	1.900,00	
SU 22 / 32	Summe Aufwendungen / Auszahlungen operative Gebarung				600,00	1.900,00		600,00	1.900,00	
SA 0 / SA 1	(0) Nettoergebnis (21 - 22) / (1) Geldfluss operative Gebarung (31 - 32)				-600,00	-1.900,00		-600,00	-1.900,00	
SU 23	Summe Haushaltsrücklagen				0,00	0,00		0,00	0,00	
SA00	Nettoergebnis nach Zuw./Entn. Haushaltsrücklagen (Saldo 0 +/- SU23)				-600,00	-1.900,00				
Investive Gebarung										
SU 33	Summe Einzahlungen investive Gebarung							0,00	0,00	
SU 34	Summe Auszahlungen investive Gebarung							0,00	0,00	
SA2	Saldo (2) Geldfluss aus der Investiven Gebarung (33 - 34)							0,00	0,00	
SA3	Saldo (3) Nettofinanzierungssaldo (Saldo 1 + Saldo 2)							-600,00	-1.900,00	

	MVAG EH	MVAG FH	QU	Ergebnisvoranschlag			Finanzierungsvoranschlag		
				VA 2021	VA 2020	RA 2019	VA 2021	VA 2020	RA 2019
Finanzierungstätigkeit									
SU 35	Summe Einzahlungen aus der Finanzierungstätigkeit						0,00	0,00	
1/751000-346000		Tilgung von Bankdarlehen	3614 65				14.200,00	14.200,00	
SU 36	Summe Auszahlungen aus der Finanzierungstätigkeit						14.200,00	14.200,00	
SA4	Saldo (4) Geldfluss aus der Finanzierungstätigkeit (35 – 36)						-14.200,00	-14.200,00	
SA5	Saldo (5) Geldfluss aus der voranschlagswirksamen Gebarung (Saldo 3 + Saldo 4)						-14.800,00	-16.100,00	

	MVAG EH	MVAG FH	QU	Ergebnisvoranschlag		Finanzierungsvoranschlag		
				VA 2021	VA 2020	RA 2019	VA 2021	VA 2020
8 Dienstleistungen								
81	Öffentliche Einrichtungen (soweit nicht dem Abschnitt 85 zuzuordnen)							
811	Abwasserbeseitigung							
811000	Abwasserbeseitigung							
Operative Gebarung								
SU 21 / 31	Summe Erträge / Einzahlungen operative Gebarung			0,00	0,00		0,00	0,00
1/811000-680000	Planmäßige Abschreibung	2226		400,00	400,00			
SU 22 / 32	Summe Aufwendungen / Auszahlungen operative Gebarung			400,00	400,00		0,00	0,00
SA 0 / SA 1	(0) Nettoergebnis (21 - 22) / (1) Geldfluss operative Gebarung (31 - 32)			-400,00	-400,00		0,00	0,00
SU 23	Summe Haushaltsrücklagen			0,00	0,00		0,00	0,00
SA00	Nettoergebnis nach Zuw./Entn. Haushaltsrücklagen (Saldo 0 +/- SU23)			-400,00	-400,00			
Investive Gebarung								
SU 33	Summe Einzahlungen investive Gebarung						0,00	0,00
SU 34	Summe Auszahlungen investive Gebarung						0,00	0,00
SA2	Saldo (2) Geldfluss aus der Investiven Gebarung (33 - 34)						0,00	0,00
SA3	Saldo (3) Nettofinanzierungssaldo (Saldo 1 + Saldo 2)						0,00	0,00
Finanzierungstätigkeit								
SU 35	Summe Einzahlungen aus der Finanzierungstätigkeit						0,00	0,00
SU 36	Summe Auszahlungen aus der Finanzierungstätigkeit						0,00	0,00
SA4	Saldo (4) Geldfluss aus der Finanzierungstätigkeit (35 - 36)						0,00	0,00
SA5	Saldo (5) Geldfluss aus der voranschlagswirksamen Gebarung (Saldo 3 + Saldo 4)						0,00	0,00
813	Müllbeseitigung							
813000	Müllbeseitigung							
Operative Gebarung								
2/813000+816000	Kostenersatz Sammelinselbetreuung	2114	3114	13	3.000,00	3.000,00	3.000,00	3.000,00
SU 21 / 31	Summe Erträge / Einzahlungen operative Gebarung				3.000,00	3.000,00	3.000,00	3.000,00
1/813000-680000	Planmäßige Abschreibung	2226			300,00	300,00		
1/813000-729100	Personalkostenersatz an Bauhof	2225	3225	24	200,00	200,00	200,00	200,00
SU 22 / 32	Summe Aufwendungen / Auszahlungen operative Gebarung				500,00	500,00	200,00	200,00
SA 0 / SA 1	(0) Nettoergebnis (21 - 22) / (1) Geldfluss operative Gebarung (31 - 32)				2.500,00	2.500,00	2.800,00	2.800,00
SU 23	Summe Haushaltsrücklagen				0,00	0,00	0,00	0,00
SA00	Nettoergebnis nach Zuw./Entn. Haushaltsrücklagen (Saldo 0 +/- SU23)				2.500,00	2.500,00		
Investive Gebarung								
SU 33	Summe Einzahlungen investive Gebarung						0,00	0,00
SU 34	Summe Auszahlungen investive Gebarung						0,00	0,00

		MVAG			Ergebnisvoranschlag			Finanzierungsvoranschlag		
		EH	FH	QU	VA 2021	VA 2020	RA 2019	VA 2021	VA 2020	RA 2019
SA2	Saldo (2) Geldfluss aus der Investiven Gebarung (33 – 34)							0,00	0,00	
SA3	Saldo (3) Nettofinanzierungssaldo (Saldo 1 + Saldo 2)							2.800,00	2.800,00	
Finanzierungstätigkeit										
SU 35	Summe Einzahlungen aus der Finanzierungstätigkeit							0,00	0,00	
SU 36	Summe Auszahlungen aus der Finanzierungstätigkeit							0,00	0,00	
SA4	Saldo (4) Geldfluss aus der Finanzierungstätigkeit (35 – 36)							0,00	0,00	
SA5	Saldo (5) Geldfluss aus der voranschlagswirksamen Gebarung (Saldo 3 + Saldo 4)							2.800,00	2.800,00	
814	Straßenreinigung									
814000	Straßenreinigung									
Operative Gebarung										
2/814000+829000	Kostenersätze für Winterdienst	2116	3116	18	1.500,00	2.000,00		1.500,00	2.000,00	
SU 21 / 31	Summe Erträge / Einzahlungen operative Gebarung				1.500,00	2.000,00		1.500,00	2.000,00	
1/814000-400000	Geringwertige Wirtschaftsgüter (GWG)	2221	3221	23	200,00			200,00		
1/814000-452000	Treibstoffe	2221	3221	23	1.500,00	2.000,00		1.500,00	2.000,00	
1/814000-455000	Chemische und sonstige artverwandte Mittel	2221	3221	23	200,00	200,00		200,00	200,00	
1/814000-459000	Streumittel	2221	3221	23	6.000,00	6.500,00		6.000,00	6.500,00	
1/814000-618000	Instandhaltung der Winterdienstgerä	2224	3224	24	500,00	500,00		500,00	500,00	
1/814000-680000	Planmäßige Abschreibung	2226			2.800,00	3.100,00				
1/814000-711200	Abfallwirtschaftsgebühren	2225	3225	24	200,00	200,00		200,00	200,00	
1/814000-728000	Entgelte für Winterdienst	2225	3225	24	17.000,00	20.000,00		17.000,00	20.000,00	
1/814000-728200	Strassenreinigung	2225	3225	24	4.000,00	4.000,00		4.000,00	4.000,00	
1/814000-728300	Entgelte für Sonstige Leistungen	2225	3225	24	500,00	500,00		500,00	500,00	
1/814000-729100	Personalkostenersatz an Bauhof	2225	3225	24	8.000,00	8.000,00		8.000,00	8.000,00	
SU 22 / 32	Summe Aufwendungen / Auszahlungen operative Gebarung				40.900,00	45.000,00		38.100,00	41.900,00	
SA 0 / SA 1	(0) Nettoergebnis (21 - 22) / (1) Geldfluss operative Gebarung (31 – 32)				-39.400,00	-43.000,00		-36.600,00	-39.900,00	
SU 23	Summe Haushaltsrücklagen				0,00	0,00		0,00	0,00	
SA00	Nettoergebnis nach Zuw./Entn. Haushaltsrücklagen (Saldo 0 +/- SU23)				-39.400,00	-43.000,00				
Investive Gebarung										
SU 33	Summe Einzahlungen investive Gebarung							0,00	0,00	
1/814000-020000	Maschinen und maschinelle Anlagen		3414	41					1.300,00	
SU 34	Summe Auszahlungen investive Gebarung							0,00	1.300,00	
SA2	Saldo (2) Geldfluss aus der Investiven Gebarung (33 – 34)							0,00	-1.300,00	
SA3	Saldo (3) Nettofinanzierungssaldo (Saldo 1 + Saldo 2)							-36.600,00	-41.200,00	
Finanzierungstätigkeit										
SU 35	Summe Einzahlungen aus der Finanzierungstätigkeit							0,00	0,00	
SU 36	Summe Auszahlungen aus der Finanzierungstätigkeit							0,00	0,00	

		MVAG			Ergebnisvoranschlag			Finanzierungsvoranschlag		
		EH	FH	QU	VA 2021	VA 2020	RA 2019	VA 2021	VA 2020	RA 2019
SA4	Saldo (4) Geldfluss aus der Finanzierungstätigkeit (35 – 36)							0,00	0,00	
SA5	Saldo (5) Geldfluss aus der voranschlagswirksamen Gebarung (Saldo 3 + Saldo 4)							-36.600,00	-41.200,00	
816	Öffentliche Beleuchtung und öffentliche Uhren									
816000	Öffentliche Beleuchtung und öffentl Uhren									
Operative Gebarung										
2/816000+813000	Erträge aus der Auflösung von Investitionszuschüssen (Kapitaltransfers)	2127			1.000,00	1.000,00				
SU 21 / 31	Summe Erträge / Einzahlungen operative Gebarung				1.000,00	1.000,00		0,00	0,00	
1/816000-454000	Reinigungsmittel	2221	3221	23		100,00			100,00	
1/816000-459000	Sonstige Verbrauchsgüter	2221	3221	23		100,00			100,00	
1/816000-600000	Strom	2222	3222	24	13.000,00	12.000,00		13.000,00	12.000,00	
1/816000-619000	Instdh. d. Strassenbeleuchtg.	2224	3224	24	2.000,00	2.000,00		2.000,00	2.000,00	
1/816000-680000	Planmäßige Abschreibung	2226			10.600,00	10.700,00				
1/816000-726000	Mitgliedsbeitrag an Maschinenring	2225	3225	24	100,00	100,00		100,00	100,00	
1/816000-728000	Entgelte für sonstige Leistungen	2225	3225	24	800,00	200,00		800,00	200,00	
1/816000-729100	Personalkostenersatz an Bauhof	2225	3225	24	6.000,00	4.000,00		6.000,00	4.000,00	
SU 22 / 32	Summe Aufwendungen / Auszahlungen operative Gebarung				32.500,00	29.200,00		21.900,00	18.500,00	
SA 0 / SA 1	(0) Nettoergebnis (21 - 22) / (1) Geldfluss operative Gebarung (31 – 32)				-31.500,00	-28.200,00		-21.900,00	-18.500,00	
SU 23	Summe Haushaltsrücklagen				0,00	0,00		0,00	0,00	
SA00	Nettoergebnis nach Zuw./Entn. Haushaltsrücklagen (Saldo 0 +/- SU23)				-31.500,00	-28.200,00				
Investive Gebarung										
SU 33	Summe Einzahlungen investive Gebarung							0,00	0,00	
1/816000-005000	Anlagen zu Straßenbauten		3412	40				5.000,00		
SU 34	Summe Auszahlungen investive Gebarung							5.000,00	0,00	
SA2	Saldo (2) Geldfluss aus der Investiven Gebarung (33 – 34)							-5.000,00	0,00	
SA3	Saldo (3) Nettofinanzierungssaldo (Saldo 1 + Saldo 2)							-26.900,00	-18.500,00	
Finanzierungstätigkeit										
SU 35	Summe Einzahlungen aus der Finanzierungstätigkeit							0,00	0,00	
SU 36	Summe Auszahlungen aus der Finanzierungstätigkeit							0,00	0,00	
SA4	Saldo (4) Geldfluss aus der Finanzierungstätigkeit (35 – 36)							0,00	0,00	
SA5	Saldo (5) Geldfluss aus der voranschlagswirksamen Gebarung (Saldo 3 + Saldo 4)							-26.900,00	-18.500,00	
817	Friedhöfe (einschließlich Einsegnungshallen und Krematorien)									
817000	Friedhöfe (einschließlich Einsegnungshallen und Krematorien)									
Operative Gebarung										
2/817000+852000	Grabstellengebühren	2113	3113	12	3.000,00	3.000,00		3.000,00	3.000,00	
2/817000+852100	Beerdigungsgebühren	2113	3113	12	4.000,00	3.000,00		4.000,00	3.000,00	

		MVAG			Ergebnisvoranschlag			Finanzierungsvoranschlag		
		EH	FH	QU	VA 2021	VA 2020	RA 2019	VA 2021	VA 2020	RA 2019
2/817000+852110	Benützungsgb. Aufbahrungsh.	2113	3113	12	1.500,00	1.000,00		1.500,00	1.000,00	
SU 21 / 31	Summe Erträge / Einzahlungen operative Gebarung				8.500,00	7.000,00		8.500,00	7.000,00	
1/817000-400000	Geringwertige Wirtschaftsgüter	2221	3221	23	400,00	400,00		400,00	400,00	
1/817000-400100	Geringwertige Werkzeuge	2221	3221	23		100,00			100,00	
1/817000-452000	Treibstoff	2221	3221	23		100,00			100,00	
1/817000-459000	Sonstige Verbrauchsgüter	2221	3221	23	100,00	100,00		100,00	100,00	
1/817000-511000	Bezüge Vertragsbedienstete (Anteili)	2211	3211	20	200,00	400,00		200,00	400,00	
1/817000-569000	Sonstige Nebengebühren	2211	3211	20	2.200,00	2.200,00		2.200,00	2.200,00	
1/817000-580000	Dienstgeberbeiträge zum Ausgleichsfonds für Familienbeihilf	2212	3212	20	100,00	100,00		100,00	100,00	
1/817000-582000	Sonstige Dienstgeberbeiträge zur sozialen Sicherheit	2212	3212	20	200,00	200,00		200,00	200,00	
1/817000-600000	Strom (Aufbahrungshallen)	2222	3222	24	500,00	500,00		500,00	500,00	
1/817000-614000	Instandh. d. Aufbahrungshallen	2224	3224	24	100,00	100,00		100,00	100,00	
1/817000-618000	Instandhalt. d. Betriebsausst.	2224	3224	24	200,00	500,00		200,00	500,00	
1/817000-670000	Versicherungen	2222	3222	24	300,00	500,00		300,00	500,00	
1/817000-680000	Planmäßige Abschreibung	2226			6.600,00	6.600,00				
1/817000-711000	Kanalbenützungsgbühren	2225	3225	24	100,00	100,00		100,00	100,00	
1/817000-711100	Gebühren für Wasserbezug	2225	3225	24	400,00	400,00		400,00	400,00	
1/817000-711200	Abfallwirtschaftsgebühren	2225	3225	24	600,00	600,00		600,00	600,00	
1/817000-720000	Kostenersatz an Bauhof	2225	3225	24	100,00	100,00		100,00	100,00	
1/817000-728000	Entgelte F. Sonst. Leistungen	2225	3225	24	1.600,00	1.300,00		1.600,00	1.300,00	
1/817000-729100	Personalkostenersatz an Bauhof	2225	3225	24	3.000,00	3.000,00		3.000,00	3.000,00	
SU 22 / 32	Summe Aufwendungen / Auszahlungen operative Gebarung				16.700,00	17.300,00		10.100,00	10.700,00	
SA 0 / SA 1	(0) Nettoergebnis (21 - 22) / (1) Geldfluss operative Gebarung (31 - 32)				-8.200,00	-10.300,00		-1.600,00	-3.700,00	
SU 23	Summe Haushaltsrücklagen				0,00	0,00		0,00	0,00	
SA00	Nettoergebnis nach Zuw./Entn. Haushaltsrücklagen (Saldo 0 +/- SU23)				-8.200,00	-10.300,00				
Investive Gebarung										
SU 33	Summe Einzahlungen investive Gebarung							0,00	0,00	
SU 34	Summe Auszahlungen investive Gebarung							0,00	0,00	
SA2	Saldo (2) Geldfluss aus der Investiven Gebarung (33 - 34)							0,00	0,00	
SA3	Saldo (3) Nettofinanzierungssaldo (Saldo 1 + Saldo 2)							-1.600,00	-3.700,00	
Finanzierungstätigkeit										
SU 35	Summe Einzahlungen aus der Finanzierungstätigkeit							0,00	0,00	
SU 36	Summe Auszahlungen aus der Finanzierungstätigkeit							0,00	0,00	
SA4	Saldo (4) Geldfluss aus der Finanzierungstätigkeit (35 - 36)							0,00	0,00	
SA5	Saldo (5) Geldfluss aus der voranschlagswirksamen Gebarung (Saldo 3 + Saldo 4)							-1.600,00	-3.700,00	

		MVAG	MVAG	QU	Ergebnisvoranschlag			Finanzierungsvoranschlag		
		EH	FH		VA 2021	VA 2020	RA 2019	VA 2021	VA 2020	RA 2019
82	Betriebsähnliche Einrichtungen und Betriebe									
820	Wirtschaftshöfe									
820000	Wirtschaftshöfe									
Operative Gebarung										
2/820000+810000	Vergütungen für Maschinenleistung	2114	3114	13		1.100,00			1.100,00	
2/820000+810100	Nebenerlöse Bauhof	2114	3114	13	200,00	200,00		200,00	200,00	
2/820000+813000	Erträge aus der Auflösung von Investitionszuschüssen (Kapitaltransfers)	2127				100,00				
2/820000+813100	Erträge aus der Auflösung von Investitionszuschüssen (Kapitaltransfers)	2127			100,00					
2/820000+816000	Personalkostenersätze	2114	3114	13	59.700,00	59.900,00		59.700,00	59.900,00	
SU 21 / 31	Summe Erträge / Einzahlungen operative Gebarung				60.000,00	61.300,00		59.900,00	61.200,00	
1/820000-400000	Geringwertige Wirtschaftsgüter	2221	3221	23	500,00	1.500,00		500,00	1.500,00	
1/820000-400100	Geringwertige Werkzeuge	2221	3221	23	300,00	500,00		300,00	500,00	
1/820000-402000	Materialien	2221	3221	23	100,00	200,00		100,00	200,00	
1/820000-420000	Pflanzliche Rohstoffe	2221	3221	23		100,00			100,00	
1/820000-452000	Treibstoff	2221	3221	23	3.000,00	3.000,00		3.000,00	3.000,00	
1/820000-453000	Schmier- u. Schleifmittel	2221	3221	23	100,00	100,00		100,00	100,00	
1/820000-454000	Reinigungsmittel	2221	3221	23	200,00	100,00		200,00	100,00	
1/820000-455000	Chemische Mittel	2221	3221	23	100,00	100,00		100,00	100,00	
1/820000-458000	Gesundheitsvorsorge	2221	3221	23	200,00	100,00		200,00	100,00	
1/820000-459000	Sonstige Verbrauchsgüter	2221	3221	23	400,00	400,00		400,00	400,00	
1/820000-511000	Bezüge Vertragsbedienstete	2211	3211	20	82.100,00	78.700,00		82.100,00	78.700,00	
1/820000-523000	Bezüge Aushilfsarbeitskräfte	2211	3211	20	1.500,00	1.500,00		1.500,00	1.500,00	
1/820000-565000	Mehrleistungsvergütungen	2211	3211	20	5.400,00	7.500,00		5.400,00	7.500,00	
1/820000-580000	Dienstgeberbeiträge zum Ausgleichsfonds für Familienbeihilf	2212	3212	20	3.400,00	3.400,00		3.400,00	3.400,00	
1/820000-582000	Sonstige Dienstgeberbeiträge zur sozialen Sicherheit	2212	3212	20	18.100,00	17.600,00		18.100,00	17.600,00	
1/820000-590000	Freiwillige Sozialleistungen	2212	3212	20	200,00	400,00		200,00	400,00	
1/820000-591000	Dotierung von Rückstellungen für Abfertigungen	2214			5.100,00	300,00				
1/820000-592000	Dotierung von Rückstellungen für Jubiläumswendungen	2214			1.000,00	800,00				
1/820000-600000	Strom	2222	3222	24	400,00	400,00		400,00	400,00	
1/820000-616000	Instandhaltung der Maschinen	2224	3224	24	2.000,00	2.000,00		2.000,00	2.000,00	
1/820000-617000	Instandhaltung d. Dienst-Kfz	2224	3224	24	1.500,00	1.500,00		1.500,00	1.500,00	
1/820000-631000	Telekommunikationsdienste	2222	3222	24	600,00	400,00		600,00	400,00	
1/820000-670000	Versicherungen	2222	3222	24	3.700,00	3.100,00		3.700,00	3.100,00	

		MVAG			Ergebnisvoranschlag		Finanzierungsvoranschlag			
		EH	FH	QU	VA 2021	VA 2020	RA 2019	VA 2021	VA 2020	RA 2019
1/820000-680000	Planmäßige Abschreibung	2226			4.400,00	4.500,00				
1/820000-705000	Leasingentgelte F. Dienst-Kfz	2223	3223	24	2.100,00	2.100,00		2.100,00	2.100,00	
1/820000-710000	Motorbezogene Versicherungsst.	2225	3225	24		700,00			700,00	
1/820000-711000	Kanalbenützungsgebühren	2225	3225	24	100,00	100,00		100,00	100,00	
1/820000-724000	Reisegebühren	2225	3225	24	100,00	100,00		100,00	100,00	
1/820000-728000	Entgelte für Sonstige Leistungen	2225	3225	24	300,00	500,00		300,00	500,00	
1/820000-729000	Sonstige Ausgaben	2225	3225	24	100,00	100,00		100,00	100,00	
1/820000-752000	Kostenersatz für Personalverrechnun	2231	3231	26	300,00	400,00		300,00	400,00	
1/820000-755000	Kostenersatz für Abwasserentsorgung	2233	3233	27	300,00	400,00		300,00	400,00	
SU 22 / 32	Summe Aufwendungen / Auszahlungen operative Gebarung				137.600,00	132.600,00		127.100,00	127.000,00	
SA 0 / SA 1	(0) Nettoergebnis (21 - 22) / (1) Geldfluss operative Gebarung (31 - 32)				-77.600,00	-71.300,00		-67.200,00	-65.800,00	
SU 23	Summe Haushaltsrücklagen				0,00	0,00		0,00	0,00	
SA00	Nettoergebnis nach Zuw./Entn. Haushaltsrücklagen (Saldo 0 +/- SU23)				-77.600,00	-71.300,00				
Investive Gebarung										
SU 33	Summe Einzahlungen investive Gebarung							0,00	0,00	
1/820000-020000	Maschinen und Maschinelle Anlagen		3414	41				900,00	800,00	
SU 34	Summe Auszahlungen investive Gebarung							900,00	800,00	
SA2	Saldo (2) Geldfluss aus der Investiven Gebarung (33 - 34)							-900,00	-800,00	
SA3	Saldo (3) Nettofinanzierungssaldo (Saldo 1 + Saldo 2)							-68.100,00	-66.600,00	
Finanzierungstätigkeit										
SU 35	Summe Einzahlungen aus der Finanzierungstätigkeit							0,00	0,00	
SU 36	Summe Auszahlungen aus der Finanzierungstätigkeit							0,00	0,00	
SA4	Saldo (4) Geldfluss aus der Finanzierungstätigkeit (35 - 36)							0,00	0,00	
SA5	Saldo (5) Geldfluss aus der voranschlagswirksamen Gebarung (Saldo 3 + Saldo 4)							-68.100,00	-66.600,00	
84	Liegenschaften, Wohn- und Geschäftsgebäude									
840	Grundbesitz									
840000	Grundbesitz									
Operative Gebarung										
2/840000+811100	Jagdpachtschilling F. Gem.Grdst.	2115	3115	14	200,00	200,00		200,00	200,00	
SU 21 / 31	Summe Erträge / Einzahlungen operative Gebarung				200,00	200,00		200,00	200,00	
1/840000-680000	Planmäßige Abschreibung	2226			100,00	100,00				
1/840000-710000	Öffentliche Abgaben (Ausgaben)	2225	3225	24	300,00	300,00		300,00	300,00	
SU 22 / 32	Summe Aufwendungen / Auszahlungen operative Gebarung				400,00	400,00		300,00	300,00	
SA 0 / SA 1	(0) Nettoergebnis (21 - 22) / (1) Geldfluss operative Gebarung (31 - 32)				-200,00	-200,00		-100,00	-100,00	
SU 23	Summe Haushaltsrücklagen				0,00	0,00		0,00	0,00	
SA00	Nettoergebnis nach Zuw./Entn. Haushaltsrücklagen (Saldo 0 +/- SU23)				-200,00	-200,00				

		MVAG			Ergebnisvoranschlag			Finanzierungsvoranschlag		
		EH	FH	QU	VA 2021	VA 2020	RA 2019	VA 2021	VA 2020	RA 2019
Investive Gebarung										
SU 33	Summe Einzahlungen investive Gebarung							0,00	0,00	
SU 34	Summe Auszahlungen investive Gebarung							0,00	0,00	
SA2	Saldo (2) Geldfluss aus der Investiven Gebarung (33 – 34)							0,00	0,00	
SA3	Saldo (3) Nettofinanzierungssaldo (Saldo 1 + Saldo 2)							-100,00	-100,00	
Finanzierungstätigkeit										
SU 35	Summe Einzahlungen aus der Finanzierungstätigkeit							0,00	0,00	
SU 36	Summe Auszahlungen aus der Finanzierungstätigkeit							0,00	0,00	
SA4	Saldo (4) Geldfluss aus der Finanzierungstätigkeit (35 – 36)							0,00	0,00	
SA5	Saldo (5) Geldfluss aus der voranschlagswirksamen Gebarung (Saldo 3 + Saldo 4)							-100,00	-100,00	
846	Wohn- und Geschäftsgebäude (soweit nicht bei 853)									
846000	Wohn- und Geschäftsgebäude									
Operative Gebarung										
2/846000+811000	Mieten - 10 % Ust	2115	3115	14	12.500,00	12.500,00		12.500,00	12.500,00	
2/846000+811100	Vermietung Garage 20% UST	2115	3115	14	500,00	500,00		500,00	500,00	
2/846000+811200	Miete F. Arzthaus - 20 % Ust	2115	3115	14	16.100,00	16.100,00		16.100,00	16.100,00	
2/846000+811300	Betriebskostensätze - 20%	2115	3115	14	1.900,00	1.900,00		1.900,00	1.900,00	
2/846000+811310	Heizkosten Ordination - 20%	2115	3115	14	1.700,00	1.700,00		1.700,00	1.700,00	
2/846000+811400	Heizkosten Arzthaus - Wohnungen 10%	2115	3115	14	2.300,00	2.300,00		2.300,00	2.300,00	
2/846000+811500	Betriebskostensätze Arzthaus - Wo	2115	3115	14	2.700,00	2.700,00		2.700,00	2.700,00	
2/846000+861000	Laufende Transferzahlungen von Länd Landesfonds und Landeskammern	2121	3121	15	14.000,00	14.000,00		14.000,00	14.000,00	
SU 21 / 31	Summe Erträge / Einzahlungen operative Gebarung				51.700,00	51.700,00		51.700,00	51.700,00	
1/846000-400000	Geringwertige Wirtschaftsgüter	2221	3221	23		100,00			100,00	
1/846000-454000	Reinigungsmittel	2221	3221	23		100,00			100,00	
1/846000-456000	Schreib-, Zeichen- u. Sonst. Büromit	2221	3221	23		100,00			100,00	
1/846000-511000	Bezüge Vertragsbedienstete ant. f. Reinigung	2211	3211	20	1.000,00	1.000,00		1.000,00	1.000,00	
1/846000-600200	Strom für das Arzthaus Weinzierl	2222	3222	24	400,00	500,00		400,00	500,00	
1/846000-600300	Wärme	2222	3222	24	4.300,00	4.300,00		4.300,00	4.300,00	
1/846000-614000	Instdh. d. Wohn- u. Gesch.Geb.	2224	3224	24	800,00	800,00		800,00	800,00	
1/846000-614100	Instandh. d. Heizungsanlage	2224	3224	24	500,00	500,00		500,00	500,00	
1/846000-618100	Kosten Servicevertrag F. Druckstati	2224	3224	24	200,00	200,00		200,00	200,00	
1/846000-631000	Telekommunikationsdienste für Aufzu	2222	3222	24	300,00	300,00		300,00	300,00	
1/846000-640000	Beratungskosten	2222	3222	24		600,00			600,00	
1/846000-650000	Kreditzinsen	2241	3241	25	5.000,00	5.800,00		5.000,00	5.800,00	
1/846000-670200	Versicherung Arzthaus	2222	3222	24	1.400,00	1.400,00		1.400,00	1.400,00	
1/846000-680000	Planmäßige Abschreibung	2226			21.800,00	21.800,00				

		MVAG			Ergebnisvoranschlag			Finanzierungsvoranschlag		
		EH	FH	QU	VA 2021	VA 2020	RA 2019	VA 2021	VA 2020	RA 2019
1/846000-710000	Öffentliche Abgaben (Ausgaben)	2225	3225	24	400,00	400,00		400,00	400,00	
1/846000-711000	Kanalbenützungsgebühren	2225	3225	24	1.200,00			1.200,00		
1/846000-711100	Gebühren für Wasserbezug	2225	3225	24	600,00	600,00		600,00	600,00	
1/846000-711200	Abfallwirtschaftsgebühren	2225	3225	24	700,00	700,00		700,00	700,00	
1/846000-711300	Kanalbenützungsgebühr Arzthaus	2225	3225	24		700,00			700,00	
1/846000-722000	Rückersätze von Einnahmen	2225	3225	24		100,00			100,00	
1/846000-728000	Entgelte F. Sonst. Leistungen	2225	3225	24	1.700,00	1.700,00		1.700,00	1.700,00	
1/846000-728500	Wartung der Software	2225	3225	24		100,00			100,00	
1/846000-729100	Personalkostenersatz an Bauhof	2225	3225	24	700,00	1.000,00		700,00	1.000,00	
SU 22 / 32	Summe Aufwendungen / Auszahlungen operative Gebarung				41.000,00	42.800,00		19.200,00	21.000,00	
SA 0 / SA 1	(0) Nettoergebnis (21 - 22) / (1) Geldfluss operative Gebarung (31 - 32)				10.700,00	8.900,00		32.500,00	30.700,00	
1/846000-794000	Zuweisung an zweckgebundene Haushaltsrücklagen	2401			5.800,00	5.800,00				
SU 23	Summe Haushaltsrücklagen				-5.800,00	-5.800,00		0,00	0,00	
SA00	Nettoergebnis nach Zuw./Entn. Haushaltsrücklagen (Saldo 0 +/- SU23)				4.900,00	3.100,00				
Investive Gebarung										
SU 33	Summe Einzahlungen investive Gebarung							0,00	0,00	
SU 34	Summe Auszahlungen investive Gebarung							0,00	0,00	
SA2	Saldo (2) Geldfluss aus der Investiven Gebarung (33 - 34)							0,00	0,00	
SA3	Saldo (3) Nettofinanzierungssaldo (Saldo 1 + Saldo 2)							32.500,00	30.700,00	
Finanzierungstätigkeit										
SU 35	Summe Einzahlungen aus der Finanzierungstätigkeit							0,00	0,00	
1/846000-346000	Tilgung von Bankdarlehen		3614	65				25.600,00	24.900,00	
SU 36	Summe Auszahlungen aus der Finanzierungstätigkeit							25.600,00	24.900,00	
SA4	Saldo (4) Geldfluss aus der Finanzierungstätigkeit (35 - 36)							-25.600,00	-24.900,00	
SA5	Saldo (5) Geldfluss aus der voranschlagswirksamen Gebarung (Saldo 3 + Saldo 4)							6.900,00	5.800,00	
846100	Wohn- u. Geschäftsgebäude									
Operative Gebarung										
2/846100+813000	Erträge aus der Auflösung von Investitionszuschüssen (Kapitaltransfers)	2127				300,00				
SU 21 / 31	Summe Erträge / Einzahlungen operative Gebarung				0,00	300,00		0,00	0,00	
1/846100-600000	Strom	2222	3222	24	300,00	300,00		300,00	300,00	
1/846100-670000	Versicherungen	2222	3222	24	1.600,00	1.200,00		1.600,00	1.200,00	
1/846100-680000	Planmäßige Abschreibung	2226			4.100,00	8.000,00				
1/846100-711000	Kanalbenützungsgebühren	2225	3225	24	2.000,00	2.000,00		2.000,00	2.000,00	
SU 22 / 32	Summe Aufwendungen / Auszahlungen operative Gebarung				8.000,00	11.500,00		3.900,00	3.500,00	
SA 0 / SA 1	(0) Nettoergebnis (21 - 22) / (1) Geldfluss operative Gebarung (31 - 32)				-8.000,00	-11.200,00		-3.900,00	-3.500,00	
SU 23	Summe Haushaltsrücklagen				0,00	0,00		0,00	0,00	

		MVAG			Ergebnisvoranschlag		Finanzierungsvoranschlag			
		EH	FH	QU	VA 2021	VA 2020	RA 2019	VA 2021	VA 2020	RA 2019
SA00	Nettoergebnis nach Zuw./Entn. Haushaltsrücklagen (Saldo 0 +/- SU23)				-8.000,00	-11.200,00				
Investive Gebarung										
SU 33	Summe Einzahlungen investive Gebarung							0,00	0,00	
SU 34	Summe Auszahlungen investive Gebarung							0,00	0,00	
SA2	Saldo (2) Geldfluss aus der Investiven Gebarung (33 – 34)							0,00	0,00	
SA3	Saldo (3) Nettofinanzierungssaldo (Saldo 1 + Saldo 2)							-3.900,00	-3.500,00	
Finanzierungstätigkeit										
SU 35	Summe Einzahlungen aus der Finanzierungstätigkeit							0,00	0,00	
SU 36	Summe Auszahlungen aus der Finanzierungstätigkeit							0,00	0,00	
SA4	Saldo (4) Geldfluss aus der Finanzierungstätigkeit (35 – 36)							0,00	0,00	
SA5	Saldo (5) Geldfluss aus der voranschlagswirksamen Gebarung (Saldo 3 + Saldo 4)							-3.900,00	-3.500,00	
85	Betriebe mit marktbestimmter Tätigkeit									
850	Betriebe der Wasserversorgung									
850000	Betriebe der Wasserversorgung									
Operative Gebarung										
2/850000+811000	Bestandsentgelt A1 Telekom AG	2115	3115	14	3.000,00	3.000,00		3.000,00	3.000,00	
2/850000+813000	Erträge aus der Auflösung von Investitionszuschüssen (Kapitaltransfers)	2127			34.900,00	31.000,00				
2/850000+823000	Rücklagenzinsen	2131	3131	14	100,00	100,00		100,00	100,00	
2/850000+829910	Rückführung aus der investiven Gebarung	2116	3116	18	15.700,00			15.700,00		
2/850000+852000	Bereitstellungsgebühren	2113	3113	12	85.000,00	85.000,00		85.000,00	85.000,00	
2/850000+852100	Wasserbezugsgebühren	2113	3113	12	117.000,00	117.000,00		117.000,00	117.000,00	
2/850000+860100	Zinsenzuschuss (FZ KPC - WVA BA 05)	2121	3121	15	3.300,00	3.200,00		3.300,00	3.200,00	
2/850000+860300	Zinsenzuschuss (FZ KPC - ABA BA 09 (LIS - antlg. WVA))	2121	3121	15	100,00	100,00		100,00	100,00	
SU 21 / 31	Summe Erträge / Einzahlungen operative Gebarung				259.100,00	239.400,00		224.200,00	208.400,00	
1/850000-400000	Geringwertige Wirtschaftsgüter	2221	3221	23	700,00	700,00		700,00	700,00	
1/850000-400100	Wasserzähler	2221	3221	23	2.400,00	2.700,00		2.400,00	2.700,00	
1/850000-454000	Reinigungsmittel	2221	3221	23	100,00	200,00		100,00	200,00	
1/850000-455000	Chemische Mittel	2221	3221	23	8.000,00	6.000,00		8.000,00	6.000,00	
1/850000-456000	Schreib-, Zeichen- u. Sonst. Büromit	2221	3221	23		100,00			100,00	
1/850000-458000	Mittel zur ärztlichen Betreuung und Gesundheitsvorsorge	2221	3221	23	300,00			300,00		
1/850000-459000	Sonstige Verbrauchsgüter	2221	3221	23	100,00	100,00		100,00	100,00	
1/850000-600000	Strom	2222	3222	24	16.500,00	15.500,00		16.500,00	15.500,00	
1/850000-612000	Instandh. d. Wasservers.Anl.	2224	3224	24	17.000,00	20.000,00		17.000,00	20.000,00	

		MVAG	MVAG	QU	Ergebnisvoranschlag		Finanzierungsvoranschlag			
		EH	FH		VA 2021	VA 2020	RA 2019	VA 2021	VA 2020	RA 2019
1/850000-613000	Instandh. V. Sonst. Grundstückseinr	2224	3224	24	200,00	500,00		200,00	500,00	
1/850000-616000	Instandhaltung der Maschinen	2224	3224	24	200,00	500,00		200,00	500,00	
1/850000-618200	Kosten Servicevertrag F. Druckstati	2224	3224	24	300,00	300,00		300,00	300,00	
1/850000-618300	Instandh. V. Sonst. Anlagen	2224	3224	24	500,00	500,00		500,00	500,00	
1/850000-618400	Instandhaltung der Edv-Anlage	2224	3224	24		100,00			100,00	
1/850000-619000	Instandhaltung von Sonderanlagen	2224	3224	24	3.000,00	4.000,00		3.000,00	4.000,00	
1/850000-630000	Postdienste	2222	3222	24	100,00	100,00		100,00	100,00	
1/850000-631000	Telekommunikationsdienste	2222	3222	24	700,00	2.000,00		700,00	2.000,00	
1/850000-640000	Beratungskosten	2222	3222	24		700,00			700,00	
1/850000-650000	Kreditzinsen	2241	3241	25	4.600,00	10.500,00		4.600,00	10.500,00	
1/850000-650100	Zinsen für Darlehen Nö Wwf	2241	3241	25	1.500,00	1.500,00		1.500,00	1.500,00	
1/850000-670000	Versicherungen	2222	3222	24	1.200,00	1.200,00		1.200,00	1.200,00	
1/850000-680000	Planmäßige Abschreibung	2226			95.200,00	92.700,00				
1/850000-710000	Öffentliche Abgaben (Ausgaben)	2225	3225	24		100,00			100,00	
1/850000-710100	Kapitalertragssteuer	2225	3225	24	100,00	100,00		100,00	100,00	
1/850000-710200	Kommunalsteuer	2225	3225	24	500,00	500,00		500,00	500,00	
1/850000-710300	Gebrauchsabgabe	2225	3225	24	5.500,00	5.500,00		5.500,00	5.500,00	
1/850000-720000	Kostensätze für Bauhof	2225	3225	24		500,00			500,00	
1/850000-728000	Entgelte F. Sonst. Leistungen	2225	3225	24	4.000,00	2.500,00		4.000,00	2.500,00	
1/850000-728200	Trinkwasseruntersuchungen	2225	3225	24	5.000,00	5.000,00		5.000,00	5.000,00	
1/850000-728500	Wartung der Software	2225	3225	24	300,00	300,00		300,00	300,00	
1/850000-729100	Personalkostensersatz an Bauhof	2225	3225	24	20.000,00	20.000,00		20.000,00	20.000,00	
1/850000-729300	Verwaltungskosten Wva	2225	3225	24	1.000,00	1.000,00		1.000,00	1.000,00	
1/850000-729910	Zuführung an die investive Gebarung	2225	3225	24		2.000,00			2.000,00	
1/850000-752000	Kostensätze für Gebühreneinhebung	2231	3231	26	5.000,00	5.000,00		5.000,00	5.000,00	
1/850000-764000	Entschädig. F. Schutzgebiete	2234	3234	27	5.900,00	5.900,00		5.900,00	5.900,00	
SU 22 / 32	Summe Aufwendungen / Auszahlungen operative Gebarung				199.900,00	208.300,00		104.700,00	115.600,00	
SA 0 / SA 1	(0) Nettoergebnis (21 - 22) / (1) Geldfluss operative Gebarung (31 - 32)				59.200,00	31.100,00		119.500,00	92.800,00	
1/850000-794000	Zuweisung an zweckgebundene Haushaltsrücklagen	2401			83.500,00	11.700,00				
SU 23	Summe Haushaltsrücklagen				-83.500,00	-11.700,00		0,00	0,00	
SA00	Nettoergebnis nach Zuw./Entn. Haushaltsrücklagen (Saldo 0 +/- SU23)				-24.300,00	19.400,00				
Investive Gebarung										
2/850000+300100	Kapitaltransfers von Bund (FZ KPC - WVA BA 05)		3331	33				2.700,00	2.900,00	
2/850000+300200	Kapitaltransfers von Bund (FZ KPC - ABA BA 09 (LIS - antlg. WVA))		3331	33				800,00	800,00	
2/850000+300210	Kapitaltransfers von Bund (FZ KPC - ABA BA 10 (LIS - antlg. WVA))		3331	33				100,00		

		MVAG	MVAG	QU	Ergebnisvoranschlag			Finanzierungsvoranschlag		
		EH	FH		VA 2021	VA 2020	RA 2019	VA 2021	VA 2020	RA 2019
2/850000+300300	Kapitaltransfers von Bund (FZ KPC - WVA BA 22)		3331	33				2.400,00		
2/850000+307000	Wasseranschluss- und Ergänzungsabgabe		3334	34				3.000,00	3.000,00	
SU 33	Summe Einzahlungen investive Gebarung							9.000,00	6.700,00	
1/850000-004000	Wasserversorgungsanlagen		3412	40				5.000,00	1.000,00	
1/850000-004100	Herstellg. V. Hausanschlüssen		3412	40				1.000,00	1.000,00	
1/850000-020000	Maschinen und Maschinelle Anlagen		3414	41				5.000,00	5.000,00	
1/850000-042000	Betriebsausstattung		3415	41				1.000,00	1.000,00	
SU 34	Summe Auszahlungen investive Gebarung							12.000,00	8.000,00	
SA2	Saldo (2) Geldfluss aus der Investiven Gebarung (33 – 34)							-3.000,00	-1.300,00	
SA3	Saldo (3) Nettofinanzierungssaldo (Saldo 1 + Saldo 2)							116.500,00	91.500,00	
Finanzierungstätigkeit										
SU 35	Summe Einzahlungen aus der Finanzierungstätigkeit							0,00	0,00	
1/850000-346000	Tilgung von Bankdarlehen		3614	65				79.900,00	79.800,00	
SU 36	Summe Auszahlungen aus der Finanzierungstätigkeit							79.900,00	79.800,00	
SA4	Saldo (4) Geldfluss aus der Finanzierungstätigkeit (35 – 36)							-79.900,00	-79.800,00	
SA5	Saldo (5) Geldfluss aus der voranschlagswirksamen Gebarung (Saldo 3 + Saldo 4)							36.600,00	11.700,00	
850100	WVA Weinzierl - Wasserspender (Brunnen) - BA 25									
Operative Gebarung										
SU 21 / 31	Summe Erträge / Einzahlungen operative Gebarung				0,00	0,00		0,00	0,00	
SU 22 / 32	Summe Aufwendungen / Auszahlungen operative Gebarung				0,00	0,00		0,00	0,00	
SA 0 / SA 1	(0) Nettoergebnis (21 - 22) / (1) Geldfluss operative Gebarung (31 – 32)				0,00	0,00		0,00	0,00	
SU 23	Summe Haushaltsrücklagen				0,00	0,00		0,00	0,00	
SA00	Nettoergebnis nach Zuw./Entn. Haushaltsrücklagen (Saldo 0 +/- SU23)				0,00	0,00		0,00	0,00	
Investive Gebarung										
SU 33	Summe Einzahlungen investive Gebarung							0,00	0,00	
5/850100-004000	Wasser- und Abwasserbauten und -anlagen		3412	40				198.000,00		
5/850100-004100	Ziviltechnikerleistungen		3412	40				27.000,00		
SU 34	Summe Auszahlungen investive Gebarung							225.000,00	0,00	
SA2	Saldo (2) Geldfluss aus der Investiven Gebarung (33 – 34)							-225.000,00	0,00	
SA3	Saldo (3) Nettofinanzierungssaldo (Saldo 1 + Saldo 2)							-225.000,00	0,00	
Finanzierungstätigkeit										
6/850100+346000	Investitionsdarlehen von Finanzunternehmen		3514	55				225.000,00		
SU 35	Summe Einzahlungen aus der Finanzierungstätigkeit							225.000,00	0,00	
SU 36	Summe Auszahlungen aus der Finanzierungstätigkeit							0,00	0,00	

	MVAG EH	MVAG FH	QU	Ergebnisvoranschlag			Finanzierungsvoranschlag		
				VA 2021	VA 2020	RA 2019	VA 2021	VA 2020	RA 2019
Investive Gebarung									
2/850982+301000			3331 33				6.700,00		
			Kapitaltransfers von Land (IZ NÖWWF - WVA BA 22 Ortsnetz Lobendorf						
SU 33			Summe Einzahlungen investive Gebarung				6.700,00	0,00	
5/850982-004100			Ziviltechnikerleistungen					2.000,00	
SU 34			Summe Auszahlungen investive Gebarung				0,00	2.000,00	
SA2			Saldo (2) Geldfluss aus der Investiven Gebarung (33 – 34)				6.700,00	-2.000,00	
SA3			Saldo (3) Nettofinanzierungssaldo (Saldo 1 + Saldo 2)				0,00	0,00	
Finanzierungstätigkeit									
SU 35			Summe Einzahlungen aus der Finanzierungstätigkeit				0,00	0,00	
SU 36			Summe Auszahlungen aus der Finanzierungstätigkeit				0,00	0,00	
SA4			Saldo (4) Geldfluss aus der Finanzierungstätigkeit (35 – 36)				0,00	0,00	
SA5			Saldo (5) Geldfluss aus der voranschlagswirksamen Gebarung (Saldo 3 + Saldo 4)				0,00	0,00	
850983			Betriebe der Wasserversorgung Wasserspender Weinzierl						
Operative Gebarung									
SU 21 / 31			Summe Erträge / Einzahlungen operative Gebarung	0,00	0,00		0,00	0,00	
1/850983-680000			Planmäßige Abschreibung	2226	1.100,00				
SU 22 / 32			Summe Aufwendungen / Auszahlungen operative Gebarung	1.100,00	0,00		0,00	0,00	
SA 0 / SA 1			(0) Nettoergebnis (21 - 22) / (1) Geldfluss operative Gebarung (31 – 32)	-1.100,00	0,00		0,00	0,00	
SU 23			Summe Haushaltsrücklagen	0,00	0,00		0,00	0,00	
SA00			Nettoergebnis nach Zuw./Entn. Haushaltsrücklagen (Saldo 0 +/- SU23)	-1.100,00	0,00				
Investive Gebarung									
SU 33			Summe Einzahlungen investive Gebarung				0,00	0,00	
SU 34			Summe Auszahlungen investive Gebarung				0,00	0,00	
SA2			Saldo (2) Geldfluss aus der Investiven Gebarung (33 – 34)				0,00	0,00	
SA3			Saldo (3) Nettofinanzierungssaldo (Saldo 1 + Saldo 2)				0,00	0,00	
Finanzierungstätigkeit									
SU 35			Summe Einzahlungen aus der Finanzierungstätigkeit				0,00	0,00	
SU 36			Summe Auszahlungen aus der Finanzierungstätigkeit				0,00	0,00	
SA4			Saldo (4) Geldfluss aus der Finanzierungstätigkeit (35 – 36)				0,00	0,00	
SA5			Saldo (5) Geldfluss aus der voranschlagswirksamen Gebarung (Saldo 3 + Saldo 4)				0,00	0,00	
850984			Leitungskataster WVA						
Operative Gebarung									
SU 21 / 31			Summe Erträge / Einzahlungen operative Gebarung	0,00	0,00		0,00	0,00	
5/850984-729910			Rückführung an die operative Gebarung	2225 3225 24	9.000,00		9.000,00		
SU 22 / 32			Summe Aufwendungen / Auszahlungen operative Gebarung	9.000,00	0,00		9.000,00	0,00	

	MVAG	MVAG	QU	Ergebnisvoranschlag			Finanzierungsvoranschlag			
				EH	FH	VA 2021	VA 2020	RA 2019	VA 2021	VA 2020
SA 0 / SA 1										
	(0) Nettoergebnis (21 - 22) / (1) Geldfluss operative Gebarung (31 - 32)					-9.000,00	0,00		-9.000,00	0,00
SU 23	Summe Haushaltsrücklagen					0,00	0,00		0,00	0,00
SA00	Nettoergebnis nach Zuw./Entn. Haushaltsrücklagen (Saldo 0 +/- SU23)					-9.000,00	0,00			
Investive Gebarung										
2/850984+301200	Kapitaltransfers von Land (IZ NÖWWF - ABA BA 10 LIS 2. Teil - Anteil WVA)		3331 33						900,00	
6/850984+305000	Finanzierungsbeitrag d. AWGs		3333 34						8.100,00	
SU 33	Summe Einzahlungen investive Gebarung								9.000,00	0,00
5/850984-004100	Ziviltechnikerleistungen		3412 40							6.000,00
SU 34	Summe Auszahlungen investive Gebarung								0,00	6.000,00
SA2	Saldo (2) Geldfluss aus der Investiven Gebarung (33 - 34)								9.000,00	-6.000,00
SA3	Saldo (3) Nettofinanzierungssaldo (Saldo 1 + Saldo 2)								0,00	-6.000,00
Finanzierungstätigkeit										
6/850984+346000	Investitionsdarlehen von Kreditinstituten		3514 55							5.200,00
SU 35	Summe Einzahlungen aus der Finanzierungstätigkeit								0,00	5.200,00
SU 36	Summe Auszahlungen aus der Finanzierungstätigkeit								0,00	0,00
SA4	Saldo (4) Geldfluss aus der Finanzierungstätigkeit (35 - 36)								0,00	5.200,00
SA5	Saldo (5) Geldfluss aus der voranschlagswirksamen Gebarung (Saldo 3 + Saldo 4)								0,00	-800,00
850985 WVA Siedlungsgebiet Nöhagen West										
Operative Gebarung										
SU 21 / 31	Summe Erträge / Einzahlungen operative Gebarung					0,00	0,00		0,00	0,00
SU 22 / 32	Summe Aufwendungen / Auszahlungen operative Gebarung					0,00	0,00		0,00	0,00
SA 0 / SA 1	(0) Nettoergebnis (21 - 22) / (1) Geldfluss operative Gebarung (31 - 32)					0,00	0,00		0,00	0,00
SU 23	Summe Haushaltsrücklagen					0,00	0,00		0,00	0,00
SA00	Nettoergebnis nach Zuw./Entn. Haushaltsrücklagen (Saldo 0 +/- SU23)					0,00	0,00			
Investive Gebarung										
SU 33	Summe Einzahlungen investive Gebarung								0,00	0,00
5/850985-004010	Erweiterung Ortsnetz		3412 40						95.000,00	82.000,00
5/850985-004100	Ziviltechnikerleistungen		3412 40						18.000,00	13.000,00
SU 34	Summe Auszahlungen investive Gebarung								113.000,00	95.000,00
SA2	Saldo (2) Geldfluss aus der Investiven Gebarung (33 - 34)								-113.000,00	-95.000,00
SA3	Saldo (3) Nettofinanzierungssaldo (Saldo 1 + Saldo 2)								-113.000,00	-95.000,00
Finanzierungstätigkeit										
6/850985+346000	Investitionsdarlehen von Kreditins		3514 55						113.000,00	95.000,00
SU 35	Summe Einzahlungen aus der Finanzierungstätigkeit								113.000,00	95.000,00
SU 36	Summe Auszahlungen aus der Finanzierungstätigkeit								0,00	0,00

		MVAG			Ergebnisvoranschlag			Finanzierungsvoranschlag		
		EH	FH	QU	VA 2021	VA 2020	RA 2019	VA 2021	VA 2020	RA 2019
SA4	Saldo (4) Geldfluss aus der Finanzierungstätigkeit (35 – 36)							113.000,00	95.000,00	
SA5	Saldo (5) Geldfluss aus der voranschlagswirksamen Gebarung (Saldo 3 + Saldo 4)							0,00	0,00	
851	Betriebe der Abwasserbeseitigung									
851000	Betriebe der Abwasserbeseitigung									
	Operative Gebarung									
2/851000+813000	Erträge aus der Auflösung von Investitionszuschüssen (Kapitaltransfers)	2127			103.500,00	105.800,00				
2/851000+823000	Rücklagenzinsen	2131	3131	14	100,00	100,00		100,00	100,00	
2/851000+829910	Rückführung aus der investiven Gebarung	2116	3116	18	14.100,00			14.100,00		
2/851000+850000	Einmündungsabgabe	2111	3111	10		4.000,00			4.000,00	
2/851000+852100	Kanalbenützungsgebühren	2113	3113	12	140.000,00	135.000,00		140.000,00	135.000,00	
2/851000+860100	Zinszuschuss (FZ KPC - ABA BA 01)	2121	3121	15	44.700,00	43.000,00		44.700,00	43.000,00	
2/851000+860300	Zinszuschuss (FZ KPC - ABA BA 02)	2121	3121	15	40.900,00	39.300,00		40.900,00	39.300,00	
2/851000+860500	Zinszuschuss (FZ KPC - ABA BA 09 (LIS))	2121	3121	15	100,00	100,00		100,00	100,00	
SU 21 / 31	Summe Erträge / Einzahlungen operative Gebarung				343.400,00	327.300,00		239.900,00	221.500,00	
1/851000-400000	Geringwertige Wirtschaftsgüter	2221	3221	23	500,00	500,00		500,00	500,00	
1/851000-402000	Materialien	2221	3221	23		100,00			100,00	
1/851000-452000	Treibstoff	2221	3221	23	500,00	1.000,00		500,00	1.000,00	
1/851000-453000	Schmier- und Schleifmittel	2221	3221	23	100,00	100,00		100,00	100,00	
1/851000-454000	Reinigungsmittel	2221	3221	23	100,00	100,00		100,00	100,00	
1/851000-455000	Chemische Mittel	2221	3221	23	6.000,00	6.500,00		6.000,00	6.500,00	
1/851000-456000	Schreib-, Zeichen- u. Sonst. Büromi	2221	3221	23		100,00			100,00	
1/851000-458000	Mittel zur ärztlichen Betreuung und Gesundheitsvorsorge	2221	3221	23	300,00			300,00		
1/851000-459000	Sonstige Verbrauchsgüter	2221	3221	23	300,00	300,00		300,00	300,00	
1/851000-600000	Strom	2222	3222	24	7.800,00	7.000,00		7.800,00	7.000,00	
1/851000-612000	Instandhaltung von Kanalisationsanl	2224	3224	24	4.000,00	4.000,00		4.000,00	4.000,00	
1/851000-616000	Instandhaltung der Maschinen	2224	3224	24	200,00	500,00		200,00	500,00	
1/851000-617000	Instandhaltung Dienst-Kfz	2224	3224	24	1.000,00	1.000,00		1.000,00	1.000,00	
1/851000-618000	Instandhaltung von Sonstigen Anlage	2224	3224	24	1.000,00	2.000,00		1.000,00	2.000,00	
1/851000-618100	Kosten Servicevertrag F. Druckstati	2224	3224	24	300,00	300,00		300,00	300,00	
1/851000-619000	Instandhaltung der Kläranlage	2224	3224	24	4.000,00	4.000,00		4.000,00	4.000,00	
1/851000-619100	Instandhaltung der Abwasserpumpwerk	2224	3224	24	4.000,00	4.000,00		4.000,00	4.000,00	
1/851000-630000	Postdienste	2222	3222	24	100,00	100,00		100,00	100,00	
1/851000-631000	Telekommunikationsdienste	2222	3222	24	200,00	400,00		200,00	400,00	
1/851000-640000	Beratungskosten	2222	3222	24		700,00			700,00	
1/851000-650000	Kreditzinsen	2241	3241	25	4.500,00	24.000,00		4.500,00	24.000,00	

		MVAG	MVAG	QU	Ergebnisvoranschlag		Finanzierungsvoranschlag				
					EH	FH	VA 2021	VA 2020	RA 2019	VA 2021	VA 2020
1/851000-650100	Zinsen für Darlehen Nö Wwf	2241	3241	25		4.200,00	4.000,00		4.200,00	4.000,00	
1/851000-670000	Versicherungen	2222	3222	24		1.400,00	1.400,00		1.400,00	1.400,00	
1/851000-680000	Planmäßige Abschreibung	2226				170.800,00	183.000,00				
1/851000-710000	Öffentliche Abgaben (Ausgaben)	2225	3225	24			100,00			100,00	
1/851000-710100	Kapitalertragssteuer	2225	3225	24		100,00	100,00		100,00	100,00	
1/851000-710200	Kommunalsteuer	2225	3225	24		500,00	500,00		500,00	500,00	
1/851000-710300	Gebrauchsabgabe	2225	3225	24		4.000,00	4.000,00		4.000,00	4.000,00	
1/851000-711100	Gebühren für Wasserbezug	2225	3225	24		200,00	300,00		200,00	300,00	
1/851000-711200	Abfallwirtschaftsgebühren	2225	3225	24		200,00	200,00		200,00	200,00	
1/851000-720200	Kostenersatz für Bauhof	2225	3225	24			500,00			500,00	
1/851000-728000	Entgelte F. Sonst. Leistungen	2225	3225	24		10.000,00	5.000,00		10.000,00	5.000,00	
1/851000-728200	Abwasseruntersuchungen	2225	3225	24		2.000,00	3.000,00		2.000,00	3.000,00	
1/851000-728500	Wartung der Software	2225	3225	24			200,00			200,00	
1/851000-729100	Personalkostenersatz an Bauhof	2225	3225	24		12.000,00	15.000,00		12.000,00	15.000,00	
1/851000-729300	Verwaltungskosten ABA	2225	3225	24		1.000,00	1.000,00		1.000,00	1.000,00	
1/851000-752000	Kostensätze für Gebühreneinhebung	2231	3231	26		3.500,00	3.500,00		3.500,00	3.500,00	
1/851000-755000	Kostenbeitrag f. Ges. f. Wasser u. fallwirtschaft GmbH	2233	3233	27		300,00	300,00		300,00	300,00	
SU 22 / 32	Summe Aufwendungen / Auszahlungen operative Gebarung					245.100,00	278.800,00		74.300,00	95.800,00	
SA 0 / SA 1	(0) Nettoergebnis (21 - 22) / (1) Geldfluss operative Gebarung (31 - 32)					98.300,00	48.500,00		165.600,00	125.700,00	
1/851000-794000	Zuweisung an zweckgebundene Haushaltsrücklagen	2401				3.200,00	48.900,00				
SU 23	Summe Haushaltsrücklagen					-3.200,00	-48.900,00		0,00	0,00	
SA00	Nettoergebnis nach Zuw./Entn. Haushaltsrücklagen (Saldo 0 +/- SU23)					95.100,00	-400,00				
Investive Gebarung											
2/851000+300100	Kapitaltransfers von Bund (FZ KPC - ABA BA 01)		3331	33					53.600,00	56.300,00	
2/851000+300200	Kapitaltransfers von Bund (FZ KPC - ABA BA 02)		3331	33					63.700,00	66.400,00	
2/851000+300400	Kapitaltransfers von Bund (FZ KPC - ABA BA 09 (LIS))		3331	33					3.000,00	3.000,00	
2/851000+300410	Kapitaltransfers von Bund (FZ KPC - ABA BA 10 (LIS - antlg. ABA))		3331	33					100,00		
2/851000+300500	Kapitaltransfers von Bund (FZ KPC - ABA BA 06)		3331	33					2.100,00		
2/851000+300600	Kapitaltransfers von Bund (FZ KPC - ABA BA 08)		3331	33					3.600,00		
2/851000+307000	Kanaleinmündungsabgaben		3334	34					4.000,00		
SU 33	Summe Einzahlungen investive Gebarung								130.100,00	125.700,00	
1/851000-004100	Herstellung von Hausanschlüssen		3412	40					1.000,00	1.000,00	
1/851000-020000	Maschinen und Maschinelle Anlagen		3414	41					2.000,00	2.000,00	

		MVAG	MVAG	QU	Ergebnisvoranschlag			Finanzierungsvoranschlag		
		EH	FH		VA 2021	VA 2020	RA 2019	VA 2021	VA 2020	RA 2019
1/851000-042000	Betriebsausstattung		3415	41				1.000,00	2.000,00	
SU 34	Summe Auszahlungen investive Gebarung							4.000,00	5.000,00	
SA2	Saldo (2) Geldfluss aus der Investiven Gebarung (33 – 34)							126.100,00	120.700,00	
SA3	Saldo (3) Nettofinanzierungssaldo (Saldo 1 + Saldo 2)							291.700,00	246.400,00	
Finanzierungstätigkeit										
SU 35	Summe Einzahlungen aus der Finanzierungstätigkeit							0,00	0,00	
1/851000-346000	Tilgung von Bankdarlehen		3614	65				197.600,00	197.600,00	
SU 36	Summe Auszahlungen aus der Finanzierungstätigkeit							197.600,00	197.600,00	
SA4	Saldo (4) Geldfluss aus der Finanzierungstätigkeit (35 – 36)							-197.600,00	-197.600,00	
SA5	Saldo (5) Geldfluss aus der voranschlagswirksamen Gebarung (Saldo 3 + Saldo 4)							94.100,00	48.800,00	
851010	Betriebe der Abwasserbeseitigung - RW-Kanal Wolfenreith									
Operative Gebarung										
SU 21 / 31	Summe Erträge / Einzahlungen operative Gebarung				0,00	0,00		0,00	0,00	
1/851010-680000	Planmäßige Abschreibung		2226		100,00					
SU 22 / 32	Summe Aufwendungen / Auszahlungen operative Gebarung				100,00	0,00		0,00	0,00	
SA 0 / SA 1	(0) Nettoergebnis (21 - 22) / (1) Geldfluss operative Gebarung (31 – 32)				-100,00	0,00		0,00	0,00	
SU 23	Summe Haushaltsrücklagen				0,00	0,00		0,00	0,00	
SA00	Nettoergebnis nach Zuw./Entn. Haushaltsrücklagen (Saldo 0 +/- SU23)				-100,00	0,00		0,00	0,00	
Investive Gebarung										
SU 33	Summe Einzahlungen investive Gebarung							0,00	0,00	
SU 34	Summe Auszahlungen investive Gebarung							0,00	0,00	
SA2	Saldo (2) Geldfluss aus der Investiven Gebarung (33 – 34)							0,00	0,00	
SA3	Saldo (3) Nettofinanzierungssaldo (Saldo 1 + Saldo 2)							0,00	0,00	
Finanzierungstätigkeit										
SU 35	Summe Einzahlungen aus der Finanzierungstätigkeit							0,00	0,00	
SU 36	Summe Auszahlungen aus der Finanzierungstätigkeit							0,00	0,00	
SA4	Saldo (4) Geldfluss aus der Finanzierungstätigkeit (35 – 36)							0,00	0,00	
SA5	Saldo (5) Geldfluss aus der voranschlagswirksamen Gebarung (Saldo 3 + Saldo 4)							0,00	0,00	
851020	Betriebe der Abwasserbeseitigung - RW-Kanal Habruck ABA BA 1									
Operative Gebarung										
SU 21 / 31	Summe Erträge / Einzahlungen operative Gebarung				0,00	0,00		0,00	0,00	
1/851020-680000	Planmäßige Abschreibung		2226		100,00					
SU 22 / 32	Summe Aufwendungen / Auszahlungen operative Gebarung				100,00	0,00		0,00	0,00	
SA 0 / SA 1	(0) Nettoergebnis (21 - 22) / (1) Geldfluss operative Gebarung (31 – 32)				-100,00	0,00		0,00	0,00	
SU 23	Summe Haushaltsrücklagen				0,00	0,00		0,00	0,00	
SA00	Nettoergebnis nach Zuw./Entn. Haushaltsrücklagen (Saldo 0 +/- SU23)				-100,00	0,00		0,00	0,00	

	MVAG	MVAG	QU	Ergebnisvoranschlag			Finanzierungsvoranschlag			
				EH	FH		VA 2021	VA 2020	RA 2019	VA 2021
Investive Gebarung										
SU 33								0,00	0,00	
SU 34								0,00	0,00	
SA2								0,00	0,00	
SA3								0,00	0,00	
Finanzierungstätigkeit										
SU 35								0,00	0,00	
SU 36								0,00	0,00	
SA4								0,00	0,00	
SA5								0,00	0,00	
851100 Betriebe der Abwasserbeseitigung										
Operative Gebarung										
2/851100+813000				2127				1.400,00		
2/851100+852100				2113	3113	12		1.100,00	1.100,00	
SU 21 / 31								2.500,00	1.100,00	1.100,00
1/851100-650000				2241	3241	25		1.900,00	2.000,00	
1/851100-710100				2225	3225	24		100,00		
1/851100-728000				2225	3225	24		200,00		
1/851100-752000				2231	3231	26		100,00	100,00	
SU 22 / 32								2.300,00	2.100,00	2.300,00
SA 0 / SA 1								200,00	-1.000,00	-1.200,00
SU 23								0,00	0,00	0,00
SA00								200,00	-1.000,00	
Investive Gebarung										
2/851100+301000					3331	33			6.100,00	
SU 33								6.100,00	0,00	
SU 34								0,00	0,00	
SA2								6.100,00	0,00	
SA3								4.900,00	-1.000,00	
Finanzierungstätigkeit										
SU 35								0,00	0,00	
1/851100-346000					3614	65		9.400,00	9.400,00	
SU 36								9.400,00	9.400,00	
SA4								-9.400,00	-9.400,00	

		MVAG			Ergebnisvoranschlag			Finanzierungsvoranschlag		
		EH	FH	QU	VA 2021	VA 2020	RA 2019	VA 2021	VA 2020	RA 2019
SA5	Saldo (5) Geldfluss aus der voranschlagswirksamen Gebarung (Saldo 3 + Saldo 4)							-4.500,00	-10.400,00	
851200	Betriebe der Abwasserbeseitigung									
	Operative Gebarung									
2/851200+852100	Kanalbenutzungsgebühren Lobendorf	2113	3113	12	1.400,00	1.500,00		1.400,00	1.500,00	
2/851200+860400	Zinszuschuss (FZ KPC - ABA BA 07)	2121	3121	15	100,00	100,00		100,00	100,00	
SU 21 / 31	Summe Erträge / Einzahlungen operative Gebarung				1.500,00	1.600,00		1.500,00	1.600,00	
1/851200-650000	Kreditzinsen ABA Lobendorf	2241	3241	25	2.100,00	2.900,00		2.100,00	2.900,00	
1/851200-710100	Kapitalertragsteuer	2225	3225	24	100,00			100,00		
1/851200-752000	Kostensersatz für Gebühreneinhebung	2231	3231	26	100,00	100,00		100,00	100,00	
SU 22 / 32	Summe Aufwendungen / Auszahlungen operative Gebarung				2.300,00	3.000,00		2.300,00	3.000,00	
SA 0 / SA 1	(0) Nettoergebnis (21 - 22) / (1) Geldfluss operative Gebarung (31 - 32)				-800,00	-1.400,00		-800,00	-1.400,00	
SU 23	Summe Haushaltsrücklagen				0,00	0,00		0,00	0,00	
SA00	Nettoergebnis nach Zuw./Entn. Haushaltsrücklagen (Saldo 0 +/- SU23)				-800,00	-1.400,00				
	Investive Gebarung									
2/851200+300300	Kapitaltransfers von Bund (FZ KPC - ABA BA 07)		3331	33				5.800,00	5.800,00	
2/851200+301100	Kapitaltransfers von Land (IZ NÖWWF - ABA BA 07)		3331	33					38.000,00	
SU 33	Summe Einzahlungen investive Gebarung							5.800,00	43.800,00	
SU 34	Summe Auszahlungen investive Gebarung							0,00	0,00	
SA2	Saldo (2) Geldfluss aus der Investiven Gebarung (33 - 34)							5.800,00	43.800,00	
SA3	Saldo (3) Nettofinanzierungssaldo (Saldo 1 + Saldo 2)							5.000,00	42.400,00	
	Finanzierungstätigkeit									
SU 35	Summe Einzahlungen aus der Finanzierungstätigkeit							0,00	0,00	
1/851200-346000	Tilgung v. Bankdarlehen ABA Lobendo		3614	65				12.000,00	42.300,00	
5/851200-346000	Tilgung Bankdarlehen ABA Lobendorf		3614	65				17.000,00		
SU 36	Summe Auszahlungen aus der Finanzierungstätigkeit							29.000,00	42.300,00	
SA4	Saldo (4) Geldfluss aus der Finanzierungstätigkeit (35 - 36)							-29.000,00	-42.300,00	
SA5	Saldo (5) Geldfluss aus der voranschlagswirksamen Gebarung (Saldo 3 + Saldo 4)							-24.000,00	100,00	
851800	Betriebe der Abwasserbeseitigung									
	Operative Gebarung									
SU 21 / 31	Summe Erträge / Einzahlungen operative Gebarung				0,00	0,00		0,00	0,00	
5/851800-650000	Zinsen für Finanzschulden in Euro	2241	3241	25	4.200,00	4.000,00		4.200,00	4.000,00	
SU 22 / 32	Summe Aufwendungen / Auszahlungen operative Gebarung				4.200,00	4.000,00		4.200,00	4.000,00	
SA 0 / SA 1	(0) Nettoergebnis (21 - 22) / (1) Geldfluss operative Gebarung (31 - 32)				-4.200,00	-4.000,00		-4.200,00	-4.000,00	
SU 23	Summe Haushaltsrücklagen				0,00	0,00		0,00	0,00	

	MVAG EH	MVAG FH	QU	Ergebnisvoranschlag		Finanzierungsvoranschlag			
				VA 2021	VA 2020	RA 2019	VA 2021	VA 2020	RA 2019
SA00				-4.200,00	-4.000,00				
Investive Gebarung									
SU 33							0,00	0,00	
SU 34							0,00	0,00	
SA2							0,00	0,00	
SA3							-4.200,00	-4.000,00	
Finanzierungstätigkeit									
6/851800+341000			3511 54				4.200,00	4.000,00	
SU 35							4.200,00	4.000,00	
SU 36							0,00	0,00	
SA4							4.200,00	4.000,00	
SA5							0,00	0,00	
851900 Betriebe der Abwasserbeseitigung									
Operative Gebarung									
SU 21 / 31				0,00	0,00		0,00	0,00	
SU 22 / 32				0,00	0,00		0,00	0,00	
SA 0 / SA 1				0,00	0,00		0,00	0,00	
SU 23				0,00	0,00		0,00	0,00	
SA00				0,00	0,00				
Investive Gebarung									
2/851900+301000			3331 33				10.100,00		
SU 33							10.100,00	0,00	
SU 34							0,00	0,00	
SA2							10.100,00	0,00	
SA3							10.100,00	0,00	
Finanzierungstätigkeit									
SU 35							0,00	0,00	
5/851900-346000			3614 65				10.100,00		
SU 36							10.100,00	0,00	
SA4							-10.100,00	0,00	
SA5							0,00	0,00	
851930 Betriebe der Abwasserbeseitigung Leitungskataster									
Operative Gebarung									
SU 21 / 31				0,00	0,00		0,00	0,00	

		MVAG			Ergebnisvoranschlag			Finanzierungsvoranschlag		
		EH	FH	QU	VA 2021	VA 2020	RA 2019	VA 2021	VA 2020	RA 2019
5/851930-728000	Entgelte für sonstige Leistungen	2225	3225	24		7.000,00			7.000,00	
5/851930-729910	Rückführung an die operative Gebarung	2225	3225	24	14.100,00			14.100,00		
SU 22 / 32	Summe Aufwendungen / Auszahlungen operative Gebarung				14.100,00	7.000,00		14.100,00	7.000,00	
SA 0 / SA 1	(0) Nettoergebnis (21 - 22) / (1) Geldfluss operative Gebarung (31 - 32)				-14.100,00	-7.000,00		-14.100,00	-7.000,00	
SU 23	Summe Haushaltsrücklagen				0,00	0,00		0,00	0,00	
SA00	Nettoergebnis nach Zuw./Entn. Haushaltsrücklagen (Saldo 0 +/- SU23)				-14.100,00	-7.000,00				
Investive Gebarung										
2/851930+301200	Kapitaltransfers von Land (IZ NÖWWF - ABA BA 10 - LIS 2. Teil)		3331	33				1.400,00		
6/851930+305000	Finanzierungsbeitrag d. AWGs		3333	34				12.700,00		
SU 33	Summe Einzahlungen investive Gebarung							14.100,00	0,00	
5/851930-004100	Ziviltechnikerleistungen		3412	40					29.000,00	
SU 34	Summe Auszahlungen investive Gebarung							0,00	29.000,00	
SA2	Saldo (2) Geldfluss aus der Investiven Gebarung (33 - 34)							14.100,00	-29.000,00	
SA3	Saldo (3) Nettofinanzierungssaldo (Saldo 1 + Saldo 2)							0,00	-36.000,00	
Finanzierungstätigkeit										
6/851930+346000	Investitionsdarlehen von Kreditinst		3514	55					33.000,00	
SU 35	Summe Einzahlungen aus der Finanzierungstätigkeit							0,00	33.000,00	
SU 36	Summe Auszahlungen aus der Finanzierungstätigkeit							0,00	0,00	
SA4	Saldo (4) Geldfluss aus der Finanzierungstätigkeit (35 - 36)							0,00	33.000,00	
SA5	Saldo (5) Geldfluss aus der voranschlagswirksamen Gebarung (Saldo 3 + Saldo 4)							0,00	-3.000,00	
851940	ABA u. RW Kanal Siedlung Nöhagen West									
Operative Gebarung										
SU 21 / 31	Summe Erträge / Einzahlungen operative Gebarung				0,00	0,00		0,00	0,00	
1/851940-680000	Planmäßige Abschreibung	2226			100,00					
SU 22 / 32	Summe Aufwendungen / Auszahlungen operative Gebarung				100,00	0,00		0,00	0,00	
SA 0 / SA 1	(0) Nettoergebnis (21 - 22) / (1) Geldfluss operative Gebarung (31 - 32)				-100,00	0,00		0,00	0,00	
SU 23	Summe Haushaltsrücklagen				0,00	0,00		0,00	0,00	
SA00	Nettoergebnis nach Zuw./Entn. Haushaltsrücklagen (Saldo 0 +/- SU23)				-100,00	0,00				
Investive Gebarung										
SU 33	Summe Einzahlungen investive Gebarung							0,00	0,00	
5/851940-004000	Kanalisationsbauten		3412	40				260.000,00	210.000,00	
5/851940-004100	Ziviltechnikerleistungen		3412	40				40.000,00	30.000,00	
SU 34	Summe Auszahlungen investive Gebarung							300.000,00	240.000,00	
SA2	Saldo (2) Geldfluss aus der Investiven Gebarung (33 - 34)							-300.000,00	-240.000,00	
SA3	Saldo (3) Nettofinanzierungssaldo (Saldo 1 + Saldo 2)							-300.000,00	-240.000,00	

	MVAG	MVAG	QU	Ergebnisvoranschlag			Finanzierungsvoranschlag			
				EH	FH		VA 2021	VA 2020	RA 2019	VA 2021
Finanzierungstätigkeit										
6/851940+346000										
			3514	55					300.000,00	240.000,00
SU 35									300.000,00	240.000,00
SU 36									0,00	0,00
SA4									300.000,00	240.000,00
SA5									0,00	0,00
851950 Retentionsbecken Nöhagen West										
Operative Gebarung										
SU 21 / 31									0,00	0,00
SU 22 / 32									0,00	0,00
SA 0 / SA 1									0,00	0,00
SU 23									0,00	0,00
SA00									0,00	0,00
Investive Gebarung										
SU 33									0,00	0,00
5/851950-004000			3412	40					33.000,00	33.000,00
5/851950-004100			3412	40					4.000,00	4.000,00
SU 34									37.000,00	37.000,00
SA2									-37.000,00	-37.000,00
SA3									-37.000,00	-37.000,00
Finanzierungstätigkeit										
6/851950+346000									37.000,00	37.000,00
SU 35									37.000,00	37.000,00
SU 36									0,00	0,00
SA4									37.000,00	37.000,00
SA5									0,00	0,00
859 Sonstige Betriebe mit marktbestimmter Tätigkeit										
859000 Breitbandausbau										
Operative Gebarung										
6/859000+829910			2116	3116	18	10.000,00	10.000,00		10.000,00	10.000,00
SU 21 / 31						10.000,00	10.000,00		10.000,00	10.000,00
1/859000-680000			2226			1.000,00	700,00			

		MVAG			Ergebnisvoranschlag			Finanzierungsvoranschlag		
		EH	FH	QU	VA 2021	VA 2020	RA 2019	VA 2021	VA 2020	RA 2019
1/859000-729910	Zuführung an die investive Gebarung	2225	3225	24	10.000,00			10.000,00		
SU 22 / 32	Summe Aufwendungen / Auszahlungen operative Gebarung				11.000,00	700,00		10.000,00	0,00	
SA 0 / SA 1	(0) Nettoergebnis (21 - 22) / (1) Geldfluss operative Gebarung (31 - 32)				-1.000,00	9.300,00		0,00	10.000,00	
SU 23	Summe Haushaltsrücklagen				0,00	0,00		0,00	0,00	
SA00	Nettoergebnis nach Zuw./Entn. Haushaltsrücklagen (Saldo 0 +/- SU23)				-1.000,00	9.300,00				
Investive Gebarung										
SU 33	Summe Einzahlungen investive Gebarung							0,00	0,00	
5/859000-004100	Ziviltechnikerleistungen		3412	40				1.000,00	1.000,00	
5/859000-050000	Errichtung		3412	40				9.000,00	9.000,00	
SU 34	Summe Auszahlungen investive Gebarung							10.000,00	10.000,00	
SA2	Saldo (2) Geldfluss aus der Investiven Gebarung (33 - 34)							-10.000,00	-10.000,00	
SA3	Saldo (3) Nettofinanzierungssaldo (Saldo 1 + Saldo 2)							-10.000,00	0,00	
Finanzierungstätigkeit										
SU 35	Summe Einzahlungen aus der Finanzierungstätigkeit							0,00	0,00	
SU 36	Summe Auszahlungen aus der Finanzierungstätigkeit							0,00	0,00	
SA4	Saldo (4) Geldfluss aus der Finanzierungstätigkeit (35 - 36)							0,00	0,00	
SA5	Saldo (5) Geldfluss aus der voranschlagswirksamen Gebarung (Saldo 3 + Saldo 4)							-10.000,00	0,00	

	MVAG EH	MVAG FH	QU	Ergebnisvoranschlag		Finanzierungsvoranschlag		
				VA 2021	VA 2020	RA 2019	VA 2021	VA 2020
9 Finanzwirtschaft								
91	Kapitalvermögen und Stiftungen ohne eigene Rechtspersönlichkeit							
910	Geldverkehr							
910000	Geldverkehr							
Operative Gebarung								
2/910000+823000	Zinsen der Girokonten	2131	3131	14	100,00	100,00	100,00	100,00
2/910000+829000	Sonstige Einnahmen - Centausgleich	2116	3116	18	100,00	100,00	100,00	100,00
SU 21 / 31	Summe Erträge / Einzahlungen operative Gebarung				200,00	200,00	200,00	200,00
1/910000-659000	Geldverkehrsspesen	2244	3244	24	900,00	600,00	900,00	600,00
1/910000-710000	Kapitalertragssteuer	2225	3225	24	100,00	100,00	100,00	100,00
SU 22 / 32	Summe Aufwendungen / Auszahlungen operative Gebarung				1.000,00	700,00	1.000,00	700,00
SA 0 / SA 1	(0) Nettoergebnis (21 - 22) / (1) Geldfluss operative Gebarung (31 - 32)				-800,00	-500,00	-800,00	-500,00
SU 23	Summe Haushaltsrücklagen				0,00	0,00	0,00	0,00
SA00	Nettoergebnis nach Zuw./Entn. Haushaltsrücklagen (Saldo 0 +/- SU23)				-800,00	-500,00		
Investive Gebarung								
SU 33	Summe Einzahlungen investive Gebarung						0,00	0,00
SU 34	Summe Auszahlungen investive Gebarung						0,00	0,00
SA2	Saldo (2) Geldfluss aus der Investiven Gebarung (33 - 34)						0,00	0,00
SA3	Saldo (3) Nettofinanzierungssaldo (Saldo 1 + Saldo 2)						-800,00	-500,00
Finanzierungstätigkeit								
SU 35	Summe Einzahlungen aus der Finanzierungstätigkeit						0,00	0,00
SU 36	Summe Auszahlungen aus der Finanzierungstätigkeit						0,00	0,00
SA4	Saldo (4) Geldfluss aus der Finanzierungstätigkeit (35 - 36)						0,00	0,00
SA5	Saldo (5) Geldfluss aus der voranschlagswirksamen Gebarung (Saldo 3 + Saldo 4)						-800,00	-500,00
912	Rücklagen (soweit nicht aufteilbar)							
912000	Rücklagen (soweit nicht aufgeteilt)							
Operative Gebarung								
2/912000+823000	Rücklagenzinsen	2131	3131	14	100,00	100,00	100,00	100,00
SU 21 / 31	Summe Erträge / Einzahlungen operative Gebarung				100,00	100,00	100,00	100,00
1/912000-710000	Kapitalertragssteuer	2225	3225	24	100,00	100,00	100,00	100,00
SU 22 / 32	Summe Aufwendungen / Auszahlungen operative Gebarung				100,00	100,00	100,00	100,00
SA 0 / SA 1	(0) Nettoergebnis (21 - 22) / (1) Geldfluss operative Gebarung (31 - 32)				0,00	0,00	0,00	0,00
2/912000+894000	Entnahmen von zweckgebundenen Haushaltsrücklagen	2301				58.300,00		
SU 23	Summe Haushaltsrücklagen				0,00	58.300,00	0,00	0,00
SA00	Nettoergebnis nach Zuw./Entn. Haushaltsrücklagen (Saldo 0 +/- SU23)				0,00	58.300,00		

		MVAG			Ergebnisvoranschlag			Finanzierungsvoranschlag		
		EH	FH	QU	VA 2021	VA 2020	RA 2019	VA 2021	VA 2020	RA 2019
Investive Gebarung										
SU 33	Summe Einzahlungen investive Gebarung							0,00	0,00	
SU 34	Summe Auszahlungen investive Gebarung							0,00	0,00	
SA2	Saldo (2) Geldfluss aus der Investiven Gebarung (33 – 34)							0,00	0,00	
SA3	Saldo (3) Nettofinanzierungssaldo (Saldo 1 + Saldo 2)							0,00	0,00	
Finanzierungstätigkeit										
SU 35	Summe Einzahlungen aus der Finanzierungstätigkeit							0,00	0,00	
SU 36	Summe Auszahlungen aus der Finanzierungstätigkeit							0,00	0,00	
SA4	Saldo (4) Geldfluss aus der Finanzierungstätigkeit (35 – 36)							0,00	0,00	
SA5	Saldo (5) Geldfluss aus der voranschlagswirksamen Gebarung (Saldo 3 + Saldo 4)							0,00	0,00	
92 Öffentliche Abgaben										
920	Ausschließliche Gemeindeabgaben									
920000	Ausschließliche Gemeindeabgaben									
Operative Gebarung										
2/920000+830000	Grundsteuer A	2111	3111	10	13.000,00	13.000,00		13.000,00	13.000,00	
2/920000+831000	Grundsteuer B	2111	3111	10	48.000,00	46.000,00		48.000,00	46.000,00	
2/920000+833000	Kommunalsteuer	2111	3111	10	37.000,00	37.000,00		37.000,00	37.000,00	
2/920000+837000	Vergnügungsabgabe	2111	3111	10	1.200,00	1.200,00		1.200,00	1.200,00	
2/920000+838000	Hundeabgabe	2111	3111	10	2.600,00	2.700,00		2.600,00	2.700,00	
2/920000+841000	Gebrauchsabgaben	2111	3111	10	20.000,00	21.000,00		20.000,00	21.000,00	
2/920000+850000	Aufschliessungsabgaben	2111	3111	10	15.000,00	15.000,00		15.000,00	15.000,00	
2/920000+856000	Verwaltungsabgaben	2111	3111	10	4.000,00	4.000,00		4.000,00	4.000,00	
2/920000+857000	Kommissionsgebühren	2111	3111	10	100,00	100,00		100,00	100,00	
SU 21 / 31	Summe Erträge / Einzahlungen operative Gebarung				140.900,00	140.000,00		140.900,00	140.000,00	
1/920000-722000	Rückzahlung von Abgaben	2225	3225	24	100,00	100,00		100,00	100,00	
1/920000-752000	Kostenersätze für Abgabeneinhebung	2231	3231	26	3.600,00	3.600,00		3.600,00	3.600,00	
SU 22 / 32	Summe Aufwendungen / Auszahlungen operative Gebarung				3.700,00	3.700,00		3.700,00	3.700,00	
SA 0 / SA 1	(0) Nettoergebnis (21 - 22) / (1) Geldfluss operative Gebarung (31 – 32)				137.200,00	136.300,00		137.200,00	136.300,00	
SU 23	Summe Haushaltsrücklagen				0,00	0,00		0,00	0,00	
SA00	Nettoergebnis nach Zuw./Entn. Haushaltsrücklagen (Saldo 0 +/- SU23)				137.200,00	136.300,00				
Investive Gebarung										
SU 33	Summe Einzahlungen investive Gebarung							0,00	0,00	
SU 34	Summe Auszahlungen investive Gebarung							0,00	0,00	
SA2	Saldo (2) Geldfluss aus der Investiven Gebarung (33 – 34)							0,00	0,00	
SA3	Saldo (3) Nettofinanzierungssaldo (Saldo 1 + Saldo 2)							137.200,00	136.300,00	

	MVAG	MVAG	QU	Ergebnisvoranschlag			Finanzierungsvoranschlag			
				EH	FH		VA 2021	VA 2020	RA 2019	VA 2021
Finanzierungstätigkeit										
SU 35								0,00	0,00	
SU 36								0,00	0,00	
SA4								0,00	0,00	
SA5								137.200,00	136.300,00	
921										
921000										
Operative Gebarung										
2/921000+834000	Fremdenverkehrsabgaben	2111	3111	10	700,00	700,00		700,00	700,00	
SU 21 / 31	Summe Erträge / Einzahlungen operative Gebarung				700,00	700,00		700,00	700,00	
1/921000-751000	Laufende Transferzahlungen an Länder und Landesfonds	2231	3231	26	100,00	100,00		100,00	100,00	
SU 22 / 32	Summe Aufwendungen / Auszahlungen operative Gebarung				100,00	100,00		100,00	100,00	
SA 0 / SA 1	(0) Nettoergebnis (21 - 22) / (1) Geldfluss operative Gebarung (31 - 32)				600,00	600,00		600,00	600,00	
SU 23	Summe Haushaltsrücklagen				0,00	0,00		0,00	0,00	
SA00	Nettoergebnis nach Zuw./Entn. Haushaltsrücklagen (Saldo 0 +/- SU23)				600,00	600,00				
Investive Gebarung										
SU 33	Summe Einzahlungen investive Gebarung							0,00	0,00	
SU 34	Summe Auszahlungen investive Gebarung							0,00	0,00	
SA2	Saldo (2) Geldfluss aus der Investiven Gebarung (33 - 34)							0,00	0,00	
SA3	Saldo (3) Nettofinanzierungssaldo (Saldo 1 + Saldo 2)							600,00	600,00	
Finanzierungstätigkeit										
SU 35	Summe Einzahlungen aus der Finanzierungstätigkeit							0,00	0,00	
SU 36	Summe Auszahlungen aus der Finanzierungstätigkeit							0,00	0,00	
SA4	Saldo (4) Geldfluss aus der Finanzierungstätigkeit (35 - 36)							0,00	0,00	
SA5	Saldo (5) Geldfluss aus der voranschlagswirksamen Gebarung (Saldo 3 + Saldo 4)							600,00	600,00	
925	Ertragsanteile an gemeinschaftlichen Bundesabgaben									
925000	Ertragsanteile an gemeinschaftliche Bundesabgaben									
Operative Gebarung										
2/925000+859400	Ertragsanteile Bv-Schl.(Kest.)	2112	3112	11	938.000,00	1.084.000,00		938.000,00	1.084.000,00	
SU 21 / 31	Summe Erträge / Einzahlungen operative Gebarung				938.000,00	1.084.000,00		938.000,00	1.084.000,00	
SU 22 / 32	Summe Aufwendungen / Auszahlungen operative Gebarung				0,00	0,00		0,00	0,00	
SA 0 / SA 1	(0) Nettoergebnis (21 - 22) / (1) Geldfluss operative Gebarung (31 - 32)				938.000,00	1.084.000,00		938.000,00	1.084.000,00	
SU 23	Summe Haushaltsrücklagen				0,00	0,00		0,00	0,00	
SA00	Nettoergebnis nach Zuw./Entn. Haushaltsrücklagen (Saldo 0 +/- SU23)				938.000,00	1.084.000,00				

	MVAG EH	MVAG FH	QU	Ergebnisvoranschlag			Finanzierungsvoranschlag		
				VA 2021	VA 2020	RA 2019	VA 2021	VA 2020	RA 2019
Investive Gebarung									
SU 33							0,00	0,00	
SU 34							0,00	0,00	
SA2							0,00	0,00	
SA3							938.000,00	1.084.000,00	
Finanzierungstätigkeit									
SU 35							0,00	0,00	
SU 36							0,00	0,00	
SA4							0,00	0,00	
SA5							938.000,00	1.084.000,00	
94									
940									
940000									
Operative Gebarung									
2/940000+861000				2121	3121	15	138.800,00	146.800,00	
SU 21 / 31							138.800,00	146.800,00	
SU 22 / 32							0,00	0,00	
SA 0 / SA 1							138.800,00	146.800,00	
SU 23							0,00	0,00	
SA00							138.800,00	146.800,00	
Investive Gebarung									
SU 33							0,00	0,00	
SU 34							0,00	0,00	
SA2							0,00	0,00	
SA3							138.800,00	146.800,00	
Finanzierungstätigkeit									
SU 35							0,00	0,00	
SU 36							0,00	0,00	
SA4							0,00	0,00	
SA5							138.800,00	146.800,00	

		MVAG EH	MVAG FH	QU	Ergebnisvoranschlag		Finanzierungsvoranschlag			
					VA 2021	VA 2020	RA 2019	VA 2021	VA 2020	RA 2019
941	Sonstige Finanzaufweisungen nach dem FAG									
941000	Sonstige Finanzaufweisungen nach dem									
Operative Gebarung										
2/941000+860000	Finanzzuw. d. Bundes - P. 24 Fag	2121	3121	15	55.400,00	62.400,00		55.400,00	62.400,00	
SU 21 / 31	Summe Erträge / Einzahlungen operative Gebarung				55.400,00	62.400,00		55.400,00	62.400,00	
SU 22 / 32	Summe Aufwendungen / Auszahlungen operative Gebarung				0,00	0,00		0,00	0,00	
SA 0 / SA 1	(0) Nettoergebnis (21 - 22) / (1) Geldfluss operative Gebarung (31 - 32)				55.400,00	62.400,00		55.400,00	62.400,00	
SU 23	Summe Haushaltsrücklagen				0,00	0,00		0,00	0,00	
SA00	Nettoergebnis nach Zuw./Entn. Haushaltsrücklagen (Saldo 0 +/- SU23)				55.400,00	62.400,00				
Investive Gebarung										
SU 33	Summe Einzahlungen investive Gebarung							0,00	0,00	
SU 34	Summe Auszahlungen investive Gebarung							0,00	0,00	
SA2	Saldo (2) Geldfluss aus der Investiven Gebarung (33 - 34)							0,00	0,00	
SA3	Saldo (3) Nettofinanzierungssaldo (Saldo 1 + Saldo 2)							55.400,00	62.400,00	
Finanzierungstätigkeit										
SU 35	Summe Einzahlungen aus der Finanzierungstätigkeit							0,00	0,00	
SU 36	Summe Auszahlungen aus der Finanzierungstätigkeit							0,00	0,00	
SA4	Saldo (4) Geldfluss aus der Finanzierungstätigkeit (35 - 36)							0,00	0,00	
SA5	Saldo (5) Geldfluss aus der voranschlagswirksamen Gebarung (Saldo 3 + Saldo 4)							55.400,00	62.400,00	
98	Haushaltsausgleich									
981	Haushaltsausgleich durch Rücklagen									
981000	Haushaltsausgleich durch Rücklagen									
Operative Gebarung										
SU 21 / 31	Summe Erträge / Einzahlungen operative Gebarung				0,00	0,00		0,00	0,00	
1/981000-729910	Zuführungen an die investive Gebarung	2225	3225	24		31.700,00			31.700,00	
SU 22 / 32	Summe Aufwendungen / Auszahlungen operative Gebarung				0,00	31.700,00		0,00	31.700,00	
SA 0 / SA 1	(0) Nettoergebnis (21 - 22) / (1) Geldfluss operative Gebarung (31 - 32)				0,00	-31.700,00		0,00	-31.700,00	
SU 23	Summe Haushaltsrücklagen				0,00	0,00		0,00	0,00	
SA00	Nettoergebnis nach Zuw./Entn. Haushaltsrücklagen (Saldo 0 +/- SU23)				0,00	-31.700,00				
Investive Gebarung										
SU 33	Summe Einzahlungen investive Gebarung							0,00	0,00	
SU 34	Summe Auszahlungen investive Gebarung							0,00	0,00	
SA2	Saldo (2) Geldfluss aus der Investiven Gebarung (33 - 34)							0,00	0,00	
SA3	Saldo (3) Nettofinanzierungssaldo (Saldo 1 + Saldo 2)							0,00	-31.700,00	

	MVAG	MVAG	QU	Ergebnisvoranschlag			Finanzierungsvoranschlag			
				EH	FH	VA 2021	VA 2020	RA 2019	VA 2021	VA 2020
Finanzierungstätigkeit										
SU 35								0,00	0,00	
										Summe Einzahlungen aus der Finanzierungstätigkeit
SU 36								0,00	0,00	
										Summe Auszahlungen aus der Finanzierungstätigkeit
SA4								0,00	0,00	
										Saldo (4) Geldfluss aus der Finanzierungstätigkeit (35 – 36)
SA5								0,00	-31.700,00	
										Saldo (5) Geldfluss aus der voranschlagswirksamen Gebarung (Saldo 3 + Saldo 4)

Personaldaten iSd ÖStp (Anlage 4)

Gruppe 1 - gesamt	Dienstverhältnis zu Gemeinde, dienstleistend in einer Dienststelle, bezahlt aus dem Budget		Personalaufwendungen, Aktive, betriebsmäßige Darstellung exklusive Ausgliederungen				
	Köpfe	VBÄ	davon melden Gemeinden optional				gesamt
Bezüge (L und G: Unterklasse 50-55)			Nebengebühren (L und G: Gruppen 564-569)	Dienstgeberbeiträge (L und G: Unterklasse 58)	Weitere Aufwendungen	Kontenklasse 5	
BeamtInnen							
Vertragsbedienstete	11,0	9,0					
KV-Bedienstete (Kollektivvertrag)							
Summe	11,0	9,0					
darunter (Teilmengen der Gruppe 1)							
MusikschullehrerInnen							
KindergärtnerInnen und							
Bedienstete nicht-ausgliederter Krankenanstalten							
Gruppe 1a - Ausbildungsverhältnisse (insb. Lehrlinge)							

Gruppe 2 - gesamt	Dienstverhältnis zur Gemeinde, dienstleistend bei sonstigem Rechtsträger, bezahlt aus dem Budget		Personalaufwendungen, Aktive, Ausgliederter				
	Köpfe	VBÄ	davon melden Gemeinden optional				gesamt
Bezüge (L und G: Unterklasse 50-55)			Nebengebühren (L und G: Gruppen 564-569)	Dienstgeberbeiträge (L und G: Unterklasse 58)	Weitere Aufwendungen	Kontenklasse 5	
BeamtInnen							
Vertragsbedienstete							
Summe	0,0	0,0					

BeamtInnen-PensionistInnen zum 31.12.2021			
	Anzahl	Ø-Pensionshöhe /Mt. ¹⁾	
RuhegenussbezieherInnen			
Hinterbliebene ²⁾			
Neue RuhegenussbezieherInnen im Bezugsjahr 2021			
	Anzahl	Ø-Pensionsantrittsalter	Ø-Pensionshöhe /Mt. ¹⁾
Alterspension ³⁾			
Dienstunfähigkeit ⁴⁾			
vorzeitige Pensionierung mit Abschlag ⁵⁾			
vorzeitige Pensionierung ohne Abschlag ⁶⁾			
Pensionierungen gesamt	0,0	0,0	0,0
1) Durchschnittspension im Dezember laut Personalstatistik-Festlegungen ohne Sonderzahlungen, ohne Pflegegeld und ohne sonstige Transferleistungen; brutto 2) Witwen-, Witwer-, Waisenversorgungsbezüge und vergleichbare Leistungen 3) Ruhebezüge aufgrund einer Ruhestandsversetzung durch Erklärung iSd § 15 iVm § 236c Abs. 1 BDG 1979, eines Übertritts in den Ruhestand oder einer vergleichbaren Regelung 4) Ruhebezüge aufgrund einer Ruhestandsversetzung wegen dauernder Dienstunfähigkeit 5) Ruhebezüge aufgrund einer Ruhestandsversetzung vor dem Mindestalter für eine Ruhestandsversetzung durch Erklärung iSd Z 3, die eine Minderung der Bemessungsgrundlage bewirkt (z.B. § 207n BDG 1979) 6) Ruhebezüge aufgrund einer Ruhestandsversetzung vor dem Mindestalter für eine Ruhestandsversetzung durch Erklärung iSd Z 3, die keine Minderung der Bemessungsgrundlage bewirkt (z.B. § 207n BDG 1979)			
Pensionsausgaben für das Bezugsjahr 2021			
Summe	14.800,00		

Nachweis über Transferzahlungen (Anlage 6a)

Haushaltskonto	Bezeichnung Ansatz	Bezeichnung Post	Summe Einzahlungen	Summe Auszahlungen
Transferzahlungen von/an Bund, Bundesfonds, Bundeskammern				
Gesamtsumme Transferzahlungen von/an Bund, Bundesfonds, Bundeskammern			60.400,00	0,00
Summe Kapitaltransfers			0,00	0,00
Summe Laufende Transfers			60.400,00	0,00
2/240000+860100	Kindergärten	Lohnkostenzuschuss	5.000,00	
2/941000+860000	Sonstige Finanzzuweisungen nach dem	Finanzzuw. d. Bundes - P. 24 Fag	55.400,00	
Transferzahlungen von/an Länder, Landesfonds, Landesammern				
Gesamtsumme Transferzahlungen von/an Länder, Landesfonds, Landesammern			419.800,00	162.700,00
Summe Kapitaltransfers			0,00	0,00
Summe Laufende Transfers			419.800,00	162.700,00
2/240000+861200	Kindergärten	Zinsenzuschuss Nö (Fiktives Darlehe	1.300,00	
2/846000+861000	Wohn- und Geschäftsgebäude	Laufende Transferzahlungen von Länd Landesfonds und Landesammern	14.000,00	
2/940000+861000	Bedarfszuweisungen	Bedarfszuweisung I	138.800,00	
6/164200+871000	Förderung der Brandbekämpfung und B randv	Bedarfszuweisung Iii	74.000,00	
6/164300+871000	Förderung Steuer FF-Fahrzeug	Bedarfszuweisung	15.500,00	
6/530000+871000	Rettungsdienste	Bedarfszuweisung	11.600,00	
6/612000+871000	Gemeindestraßen	Bedarfszuweisung Iii	88.000,00	
6/612100+871000	Siedlungsstraße Nöhagen West	Kapitaltransfers aus Gemeinde-Bedarfszuweisungsmittel	70.000,00	
6/710000+871000	Land- und forstwirtschaftlicher Weg	Bedarfszuweisung Iii	6.600,00	
1/419000-751000	Sonstige Einrichtungen und Maßnahme	Wohnsitzgemeindebeitrag - Shg		1.600,00
1/419000-751100	Sonstige Einrichtungen und Maßnahme	Beitrag Gem. Par. 50 Shg		140.000,00
1/439000-751000	Sonstige Einrichtungen und Maßnahme	Jugendwohlfahrtsumlage		21.000,00
1/921000-751000	Zwischen Ländern und Gemeinden gete Abgaben	Laufende Transferzahlungen an Länder und Landesfonds		100,00
Transferzahlungen von/an Gemeinden, Gemeindeverbände, Gemeindefonds				
Gesamtsumme Transferzahlungen von/an Gemeinden, Gemeindeverbände, Gemeindefonds			0,00	448.600,00
Summe Kapitaltransfers			0,00	0,00
Summe Laufende Transfers			0,00	448.600,00
1/000000-752000	Gemeinderat	Kostenersatz für Personalverrechnung		2.100,00
1/010000-752000	Gemeindeamt	Kostenersatz für Personalverrechnung		700,00
1/022000-752000	Standesamt	Beitrag an Standes/Staatsbürgerschaft		12.900,00
1/029000-752000	Amtsgebäude	Kostenersatz für Personalverrechnung		200,00
1/211000-752000	Volksschule	Kostenersatz für Personalverrechnung		300,00
1/212000-752000	Hauptschule	Schulumlagen Haupt- u. Mittelschule		73.100,00
1/214000-752000	Polytechnischer Lehrgang	Schulumlage Polytechnische Schule		17.500,00
1/240000-752000	Kindergärten	Kostenersatz für Personalverrechnung		400,00
1/320000-752000	Ausbildung in Musik und darstellend Kunst	Beitrag für Musikschulverband		26.100,00

Haushaltskonto	Bezeichnung Ansatz	Bezeichnung Post	Summe Einzahlungen	Summe Auszahlungen
Transferzahlungen von/an Gemeinden, Gemeindeverbände, Gemeindefonds				
Gesamtsumme Transferzahlungen von/an Gemeinden, Gemeindeverbände, Gemeindefonds			0,00	448.600,00
Summe Kapitaltransfers			0,00	0,00
Summe Laufende Transfers			0,00	448.600,00
1/510000-752000	Medizinische Bereichsversorgung	Beitrag an Pensionsverband		4.300,00
1/562000-752000	Sprengelbeiträge	Sprengelb. Nökas (Zweckaufw.)		307.000,00
1/562100-752000	Sprengelbeiträge	Sprengelb. Nökas (Verw.Aufw.)		100,00
1/820000-752000	Wirtschaftshöfe	Kostenersatz für Personalverrechnun		300,00
1/920000-752000	Ausschließliche Gemeindeabgaben	Kostenersätze für Abgabeneinhebung		3.600,00
Transferzahlungen von/an Sozialversicherungsträger				
Gesamtsumme Transferzahlungen von/an Sozialversicherungsträger			0,00	0,00
Summe Kapitaltransfers			0,00	0,00
Summe Laufende Transfers			0,00	0,00
Transferzahlungen von/an sonst. Träger des öffentlichen Rechts				
Gesamtsumme Transferzahlungen von/an sonst. Träger des öffentlichen Rechts			0,00	10.600,00
Summe Kapitaltransfers			0,00	0,00
Summe Laufende Transfers			0,00	10.600,00
1/163000-754000	Freiwillige Feuerwehr	Zahlg. a. Freiw. Feuerwehren		10.100,00
1/531000-754000	Warndienste	Kostenbeitrag für Warn- und Alarmdi		500,00
Gesamtsumme			480.200,00	621.900,00

Nachweis über Haushaltsrücklagen und
Zahlungsmittelreserven (Anlage 6b)

Haushaltsrücklagen Nr.	Verwendungszweck	Rücklagenstand			Zahlungsmittelreserven		
		31.12.2020	Zuführungen	Entnahmen	31.12.2021	Stand aktuell	Konto-/Sparbuchnummer
8/9990934/00001	Abwasserbeseitigung IX	668.500,00	3.200,00		671.700,00	668.530,68	ZW 20 294020
8/9990934/00002	Abfertigungs- u. Dienstjubiläumrücklage	600,00			600,00	656,16	AT11 4715 0214 2198 4001 ZW 21 294021
8/9990934/00003	Wasserversorgung I	72.500,00	83.500,00		156.000,00	77.547,56	AT71 3239 7000 3096 6592 ZW 22 294022
8/9990934/00006	Mietzinsrücklage Arzthaus	25.500,00	5.800,00		31.300,00	25.501,37	AT38 4715 0214 2198 4000 ZW 25 294025
8/9990934/00007	Aufschließungsabgabenrücklage	22.600,00			22.600,00		AT04 3239 7000 3096 9059
8/9990934/00008	Siedlungsgebiet Nöhagen West	6.000,00	6.000,00		12.000,00		ZW 26 294026
Gesamtsummen		795.700,00	98.500,00	0,00	894.200,00	772.235,77	

Einzelnachweis über Finanzschulden und Schuldendienst
(Anlage 6c)

Kontonummer Darlehensnr.	Ansatz	Darlehensgeber/Sitz des Gläubigers Aktenzahl	Verwendungszweck Genehmigungsdatum/-vermerk	Beschluss- Datum	Zinssatz	Währung	Laufzeit
1. Darlehen für Investitionszwecke							
1.1. ... von Trägern des öffentlichen Rechts							
1.1.1. ... von Bund, Bundesfonds, Bundeskammern							
1.1.2. ... von Ländern, Landesfonds, Landeskammern							
408 21	850000	NÖ Wasserwirtschaftsfonds /AT 602502775	Wva Weinzierl - BA 05, D2- / 850054		1,000%	EUR	01.01.2006 - 31.12.2036
408 24	851000	NÖ Wasserwirtschaftsfonds /AT 602510395	Abwasserbeseitigung BA 01, D2- / 851204		1,000%	EUR	01.01.2007 - 31.12.2037
408 36	850000	NÖ Wasserwirtschaftsfonds /AT 602512797	Wva Weinzierl - BA 10, D2- / 850184		1,000%	EUR	01.01.2008 - 31.12.2038
408 44	851000	NÖ Wasserwirtschaftsfonds /AT 602512800	Abwasserbeseitigung BA 02, D2- / 851504		1,000%	EUR	01.01.2008 - 31.12.2038
1.1.3. ... von Gemeinden, Gemeindeverbänden, Gemeindefonds							
1.1.4. ... von Sozialversicherungsträgern							
1.1.5. ... von sonstigen Trägern des öffentlichen Rechts							
1.2. ... von Beteiligungen der Gebietskörperschaft (ohne Finanzunternehmungen)							
1.3. ... von Unternehmen (ohne Beteiligungen und ohne Finanzunternehmungen)							
1.4. ... von Finanzunternehmen							
1.4.1. ... von Finanzunternehmen im Inland							
402 61	850000	---- /AT	WVA Siedlungsgebiet Nöhagen West		0,000%	EUR	01.01.2019 - 01.01.2044
402 62	489100	---- /AT AT743239704810044212	Siedlungsgebiet Nöhagen West 15.10.2019/Land NÖ	12.04.2018	0,000%	EUR	01.01.2019 - 01.01.2034
403 9	850000	BAWAG P.S.K. /AT 00001-173-449	WVA Weinzierl - BA 05, D2- / 850014		0,666%	EUR	01.01.2005 - 31.12.2032
403 13	850000	BAWAG P.S.K. /AT 00001-170-150	WVA Grossheintr. - BA 07, D2- / 850024		0,666%	EUR	01.01.2004 - 31.12.2029
403 14	850000	BAWAG P.S.K. /AT 00540-014-965	WVA Nöhagen - BA 08, D2- / 850034		0,666%	EUR	01.01.2010 - 31.12.2035

Kontonummer Darlehensnr.	Darlehenshöhe Gesamt	Buchwert 31.12.2020	Zugang	Tilgung	Zinsen	Summe Schuldendienst	Schuldendienst- ersätze	Buchwert 31.12.2021	Netto Schuldendienst
408 21	65.092,00	74.422,51	700,00		700,00	700,00		75.122,51	700,00
408 24	219.864,00	252.445,04	2.600,00		2.600,00	2.600,00		255.045,04	2.600,00
408 36	44.420,00	50.429,71	500,00		500,00	500,00		50.929,71	500,00
408 44	140.554,00	153.100,00	1.600,00		1.600,00	1.600,00		154.700,00	1.600,00
402 61			113.000,00					113.000,00	
402 62	150.000,00	150.000,00		64.600,00	1.400,00	66.000,00		85.400,00	66.000,00
403 9	250.000,00	125.000,00		10.000,00	400,00	10.400,00		115.000,00	10.400,00
403 13	190.000,00	65.900,00		7.800,00	200,00	8.000,00		58.100,00	8.000,00
403 14	170.000,00	98.600,00		6.800,00	300,00	7.100,00		91.800,00	7.100,00

Kontonummer Darlehensnr.	Ansatz	Darlehensgeber/Sitz des Gläubigers Aktenzahl	Verwendungszweck Genehmigungsdatum/-vermerk	Beschluss-Datum	Zinssatz	Währung	Laufzeit
403 15	851000	BAWAG P.S.K. /AT 00001-173-432	Abwasserbeseitigung BA 01, D2- 851004 /		0,666%	EUR	01.01.2005 - 31.12.2032
403 17	850000	BAWAG P.S.K. /AT 00001-173-456	WVA Reichau - BA 09, D2- 850044 /		0,666%	EUR	01.01.2006 - 31.12.2032
403 18	211000	BAWAG P.S.K. /AT 00001-170-954	Volksschule, D2- 211064 /		0,666%	EUR	01.01.2004 - 31.12.2029
403 23	751000	BAWAG P.S.K. /AT 00001-173-463	Erdverkabelung, D2- 751004 /		0,666%	EUR	01.01.2006 - 31.12.2032
403 28	850000	BAWAG P.S.K. /AT 00540-014-965	WVA Grosssheinr. - BA 07, D2- 850084 /		0,666%	EUR	01.01.2010 - 31.12.2035
403 30	850000	BAWAG P.S.K. /AT 00540-014-965	WVA Stixendorf - BA 11, D2- 850104 /		0,666%	EUR	01.01.2010 - 31.12.2035
403 31	850000	BAWAG P.S.K. /AT 00540-014-965	WVA Ostra - BA 12, D2- 850144 /		0,666%	EUR	01.01.2010 - 31.12.2035
403 33	850000	BAWAG P.S.K. /AT 00540-014-965	WVA Stixendorf - BA 14, D2- 850164 /		0,666%	EUR	01.01.2010 - 31.12.2035
403 37	850000	BAWAG P.S.K. /AT 00540-014-965	WVA Reichau - BA 09, D2- 850194 /		0,666%	EUR	01.01.2010 - 31.12.2035
403 43	751000	BAWAG P.S.K. /AT 00540-014-965	Erdverkabelung, D2- 751014 /		0,666%	EUR	01.01.2010 - 31.12.2035
404 16	851000	Bank Austria Unicredit /AT 53255/934.183	Abwasserbeseitigung BA 01, D2- 851104 /		0,000%	EUR	01.01.2006 - 31.12.2031
404 25	851000	Bank Austria Unicredit /AT 53667/444.185	Abwasserbeseitigung BA 02, D2- 851304 /		0,116%	EUR	01.01.2006 - 31.12.2034
404 26	850000	Bank Austria Unicredit /AT 53457/414.182	WVA Weinzierl - BA 05, D2- 850064 /		0,116%	EUR	01.01.2006 - 31.12.2031
404 27	850000	Bank Austria Unicredit /AT 53327/134.184	WVA Weinzierl - BA 10, D2- 850074 /		0,116%	EUR	01.01.2006 - 31.12.2031
405 12	850000	Hypo Alpe Adria Bank AG /AT 884918014	Wva Grosssheinrichschlag BA 04, D2- 850174 /		3,000%	EUR	01.01.1992 - 31.12.2022
406 47	846000	Raiffeisenbank /AT 10.044.212	Arzt haus Weinzierl, D2- 846014 /		0,083%	EUR	01.01.2016 - 31.12.2046
406 54	851100	Raiffeisenbank /AT	ABA Himberg, Regenwasserkanal /		0,000%	EUR	01.01.2018 - 31.12.2032

Kontonummer Darlehensnr.	Darlehenshöhe Gesamt	Buchwert 31.12.2020	Zugang	Tilgung	Zinsen	Summe Schuldendienst	Schuldendienst- ersätze	Buchwert 31.12.2021	Netto Schuldendienst
403 15	1.200.000,00	600.000,00		48.000,00	2.000,00	50.000,00		552.000,00	50.000,00
403 17	140.000,00	70.000,00		5.600,00	200,00	5.800,00		64.400,00	5.800,00
403 18	800.000,00	309.100,00		36.400,00	1.100,00	37.500,00		272.700,00	37.500,00
403 23	200.000,00	100.000,00		8.000,00	300,00	8.300,00		92.000,00	8.300,00
403 28	58.000,00	33.700,00		2.300,00	200,00	2.500,00		31.400,00	2.500,00
403 30	27.000,00	8.000,00		600,00	100,00	700,00		7.400,00	700,00
403 31	102.000,00	58.000,00		4.000,00	200,00	4.200,00		54.000,00	4.200,00
403 33	47.000,00	27.300,00		1.900,00	100,00	2.000,00		25.400,00	2.000,00
403 37	58.000,00	32.500,00		2.200,00	200,00	2.400,00		30.300,00	2.400,00
403 43	155.000,00	89.900,00		6.200,00	300,00	6.500,00		83.700,00	6.500,00
404 16	1.200.000,00	624.000,00		48.000,00	300,00	48.300,00		576.000,00	48.300,00
404 25	2.300.000,00	1.242.000,00		92.000,00	500,00	92.500,00		1.150.000,00	92.500,00
404 26	425.000,00	229.500,00		17.000,00	100,00	17.100,00		212.500,00	17.100,00
404 27	200.000,00	108.000,00		8.000,00	100,00	8.100,00		100.000,00	8.100,00
405 12	1.216.973,48	8.900,00		4.300,00	400,00	4.700,00		4.600,00	4.700,00
406 47	800.000,00	600.700,00		25.600,00	5.000,00	30.600,00	14.000,00	575.100,00	16.600,00
406 54	235.000,00	202.200,00		19.500,00	1.900,00	21.400,00		182.700,00	21.400,00

Kontonummer Darlehensnr.	Ansatz	Darlehensgeber/Sitz des Gläubigers Aktenzahl	Verwendungszweck Genehmigungsdatum/-vermerk	Beschluss-Datum	Zinssatz	Währung	Laufzeit
406 55	851200	Raiffeisenbank /AT	ABA Lobendorf, Regenwasserkanal /		0,000%	EUR	01.01.2018 - 31.12.2032
406 57	850000	Raiffeisenbank /AT	WVA Großheinrichschlag - Ortsnetz L, D2- /	850504	0,000%	EUR	01.01.2018 - 31.12.2043
407 5	240000	Hypo NOE Gruppe Bank AG /AT 00615070475	Erweit. d. Kindergartens, D2- /	240024	0,000%	EUR	01.01.1994 - 31.12.2020
408 38	850000	NÖ Wasserwirtschaftsfonds /AT 602513343	WVA Stixendorf - BA 11, D2- /	850204	1,000%	EUR	01.01.2008 - 31.12.2038
408 53	850000	NÖ Wasserwirtschaftsfonds /AT 602525716	WVA Ostra - BA 12, D2 - 850304 /		1,000%	EUR	01.01.2016 - 31.12.2038

1.4.2. ... von Finanzunternehmen im Ausland

1.5. ... von Sonstigen

Zwischensumme**2. Finanzschulden für den laufenden Aufwand**

2.1. ... von Trägern des öffentlichen Rechts

2.1.1. ... von Bund, Bundesfonds, Bundeskammern

2.1.2. ... von Ländern, Landesfonds, Landeskammern

2.1.3. ... von Gemeinden, Gemeindeverbänden, Gemeindefonds

2.1.4. ... von Sozialversicherungsträgern

2.1.5. ... von sonstigen Trägern des öffentlichen Rechts

2.2. ... von Beteiligungen der Gebietskörperschaft (ohne Finanzunternehmungen)

2.3. ... von Unternehmen (ohne Beteiligungen und ohne Finanzunternehmungen)

2.4. ... von Finanzunternehmen

2.4.1. ... von Finanzunternehmen im Inland

402 63	851000	---- /AT	ABA u. RW-Kanal Erweiterung Siedlungsgebiet , Nöhagen West		1,000%	EUR	01.01.2020 - 31.12.2045
402 64	851000	---- /AT	Retentionsbecken Siedlungsgebiet Nöhagen West		1,000%	EUR	01.01.2020 - 31.12.2045

Kontonummer Darlehensnr.	Darlehenshöhe Gesamt	Buchwert 31.12.2020	Zugang	Tilgung	Zinsen	Summe Schuldendienst	Schuldendienst- ersätze	Buchwert 31.12.2021	Netto Schuldendienst
406 55	380.000,00	249.400,00		29.000,00	2.100,00	31.100,00		220.400,00	31.100,00
406 57	175.000,00	161.000,00		7.000,00	1.500,00	8.500,00		154.000,00	8.500,00
407 5	1.059.976,83								
408 38	12.323,00	14.094,65	200,00		200,00	200,00		14.294,65	200,00
408 53	10.846,00	11.613,15	100,00		100,00	100,00		11.713,15	100,00
		5.749.805,06	118.700,00	454.800,00	24.600,00	479.400,00	14.000,00	5.413.705,06	465.400,00

402 63			300.000,00					300.000,00	
402 64			37.000,00					37.000,00	

Kontonummer Darlehensnr.	Ansatz	Darlehensgeber/Sitz des Gläubigers Aktenzahl	Verwendungszweck Genehmigungsdatum/-vermerk	Beschluss- Datum	Zinssatz	Währung	Laufzeit
402 65	850000	---- /AT	WVA Weinzierl Quellfassung/Brunnen WVA BA 25		1,000%	EUR	01.01.2020 - 31.12.2045
402 66	850000	---- /AT	WVA Großheinrichschlag Pumpstationsanierung, WVA BA 26 (Enteisung/Entmanganisierung)		1,000%	EUR	01.01.2020 - 31.12.2045
406 58	851000	Raiffeisenbank /AT	D-851930 Leitungskataster, Leitungskataster ABA /		0,000%	EUR	01.01.2017 - 31.12.2042
406 59	850000	Raiffeisenbank /AT	D-850984 Leitungskataster, Leitungskataster WVA /		0,000%	EUR	01.01.2017 - 31.12.2042

2.4.2. ... von Finanzunternehmen im Ausland

2.5. ... von Sonstigen

Zwischensumme**SUMME (1 und 2)**

Davon ohne A85-89

Davon A85-89

Kontonummer Darlehensnr.	Darlehenshöhe Gesamt	Buchwert 31.12.2020	Zugang	Tilgung	Zinsen	Summe Schuldendienst	Schuldendienst- ersätze	Buchwert 31.12.2021	Netto Schuldendienst
402 65			225.000,00					225.000,00	
402 66			300.000,00					300.000,00	
406 58		204.200,00		9.600,00	1.700,00	11.300,00		194.600,00	11.300,00
406 59		71.800,00		2.400,00	600,00	3.000,00		69.400,00	3.000,00
		276.000,00	862.000,00	12.000,00	2.300,00	14.300,00	0,00	1.126.000,00	14.300,00
		6.025.805,06	980.700,00	466.800,00	26.900,00	493.700,00	14.000,00	6.539.705,06	479.700,00
		1.249.700,00	0,00	140.800,00	8.100,00	148.900,00	14.000,00	1.108.900,00	134.900,00
		4.776.105,06	980.700,00	326.000,00	18.800,00	344.800,00	0,00	5.430.805,06	344.800,00

Nachweis über hausinterne Vergütungen (Anlage 6f)

Gruppenebene	Erträge	Aufwendungen
0 Vertretungskörper und allgemeine Verwaltung	2.000,00	2.500,00
1 Öffentliche Ordnung und Sicherheit	0,00	200,00
2 Unterricht, Erziehung, Sport und Wissenschaft	0,00	4.500,00
3 Kunst, Kultur und Kultus	0,00	300,00
4 Soziale Wohlfahrt und Wohnbauförderung	0,00	0,00
5 Gesundheit	0,00	0,00
6 Straßen- und Wasserbau, Verkehr	0,00	2.200,00
7 Wirtschaftsförderung	0,00	0,00
8 Dienstleistungen	59.700,00	52.000,00
9 Finanzwirtschaft	0,00	0,00
Summe	61.700,00	61.700,00

MFP - Ergebnishaushalt Gesamt 1. und 2. Ebene
- interne Vergütungen enthalten

MVAG	Mittelverwendungs- und aufbringungsgruppen (1. und 2. Ebene)	VA 2021	Plan 2022	Plan 2023	Plan 2024	Plan 2025
211	Erträge aus der operativen Verwaltungstätigkeit	1.654.200,00	1.660.300,00	1.634.900,00	1.674.900,00	1.665.900,00
2111	Erträge aus eigenen Abgaben	141.600,00	141.600,00	144.600,00	144.600,00	146.600,00
2112	Erträge aus Ertragsanteilen	938.000,00	952.000,00	966.000,00	981.000,00	995.000,00
2113	Erträge aus Gebühren	353.000,00	353.000,00	353.000,00	353.000,00	353.000,00
2114	Erträge aus Leistungen	82.600,00	83.000,00	83.200,00	83.200,00	83.200,00
2115	Erträge aus Besitz und wirtschaftlicher Tätigkeit	41.000,00	41.000,00	41.000,00	41.000,00	41.000,00
2116	Erträge aus Veräußerung und sonstige Erträge	98.000,00	89.700,00	47.100,00	72.100,00	47.100,00
2117	Nicht finanzierungswirksame operative Erträge					
212	Erträge aus Transfers	716.300,00	703.200,00	707.200,00	726.200,00	851.300,00
2121	Transferertrag von Trägern des öffentlichen Rechts	569.400,00	556.500,00	560.500,00	579.800,00	568.900,00
2122	Transferertrag von Beteiligungen					
2123	Transferertrag von Unternehmen (mit Finanzunternehmen)					
2124	Transferertrag von Haushalten und Organisationen ohne Erwerbscharakter	1.100,00	1.100,00	1.100,00	1.100,00	1.100,00
2125	Transferertrag vom Ausland					
2126	Investitions- und Tilgungszuschüsse zwischen Unternehmungen und Betrieben der Gebietskörperschaft und der Gebietskörperschaft					
2127	Nicht finanzierungswirksamer Transferertrag	145.800,00	145.600,00	145.600,00	145.300,00	281.300,00
213	Finanzerträge	400,00	400,00	400,00	400,00	400,00
2131	Erträge aus Zinsen	400,00	400,00	400,00	400,00	400,00
2132	Erträge aus Zinsen aus derivativen Finanzinstrumenten ohne Grundgeschäft					
2133	Erträge aus Gewinnentnahmen von marktbestimmten Betrieben					
2134	Sonstige Finanzerträge					
2135	Erträge aus Dividenden/Gewinnausschüttungen					
2136	Sonstige nicht finanzierungswirksame Finanzerträge					
21	Summe Erträge	2.370.900,00	2.363.900,00	2.342.500,00	2.401.500,00	2.517.600,00
221	Personalaufwand	424.800,00	423.000,00	432.700,00	442.300,00	452.500,00
2211	Personalaufwand (Bezüge, Nebengeb., Mehrleistungen)	326.400,00	334.700,00	342.400,00	350.100,00	358.100,00
2212	Gesetzlicher und freiwilliger Sozialaufwand	83.000,00	84.700,00	86.700,00	88.600,00	90.800,00
2213	Sonstiger Personalaufwand					
2214	Nicht finanzierungswirksamer Personalaufwand	15.400,00	3.600,00	3.600,00	3.600,00	3.600,00
222	Sachaufwand (ohne Transferaufwand)	1.465.100,00	1.427.800,00	1.287.800,00	1.340.600,00	1.815.700,00
2221	Gebrauchs- und Verbrauchsgüter, Handelswaren	60.800,00	61.600,00	59.800,00	61.600,00	60.800,00
2222	Verwaltungs- und Betriebsaufwand	116.600,00	117.600,00	117.800,00	118.300,00	118.800,00

MVAG	Mittelverwendungs- und aufbringungsgruppen (1. und 2. Ebene)	VA 2021	Plan 2022	Plan 2023	Plan 2024	Plan 2025
2223	Leasing- und Mietaufwand	2.100,00	2.100,00	2.100,00	14.000,00	
2224	Instandhaltung	63.400,00	63.400,00	63.400,00	63.400,00	63.400,00
2225	Sonstiger Sachaufwand	432.800,00	404.500,00	382.800,00	429.600,00	388.600,00
2226	Nicht finanzierungswirksamer Sachaufwand	789.400,00	778.600,00	661.900,00	653.700,00	1.184.100,00
223	Transferaufwand (laufende Transfers und Kapitaltransfers)	697.500,00	702.100,00	710.000,00	743.100,00	751.400,00
2231	Transferaufwand an Träger des öffentlichen Rechts	630.600,00	660.000,00	667.600,00	700.200,00	708.000,00
2232	Transferaufwand an Beteiligungen					
2233	Transferaufwand an Unternehmen (mit Finanzunternehmen)	12.700,00	12.700,00	12.700,00	12.700,00	12.700,00
2234	Transferaufwand an Haushalte und Organisationen ohne Erwerbscharakter	54.200,00	29.400,00	29.700,00	30.200,00	30.700,00
2235	Transferaufwand an das Ausland					
2236	Investitions- und Tilgungszuschüsse zwischen Unternehmungen und Betrieben der Gebietskörperschaft und der Gebietskörperschaft					
2237	Nicht finanzierungswirksamer Transferaufwand					
224	Finanzaufwand	33.500,00	70.400,00	66.300,00	83.500,00	71.900,00
2241	Zinsen aus Finanzschulden, Finanzierungsleasing, Forderungskauf und derivativen Finanzinstrumenten mit Grundgeschäft	32.600,00	69.500,00	65.400,00	82.600,00	71.000,00
2242	Zinsen und sonstige Aufwendungen aus derivativen Finanzinstrumenten ohne Grundgeschäft					
2243	Gewinnentnahmen von Unternehmungen und marktbestimmten Betrieben der Gebietskörperschaft (innerhalb der Gebietskörperschaft)					
2244	Sonstiger Finanzaufwand	900,00	900,00	900,00	900,00	900,00
2245	Nicht finanzierungswirksamer Finanzaufwand					
22	Summe Aufwendungen	2.620.900,00	2.623.300,00	2.496.800,00	2.609.500,00	3.091.500,00
SA0	Saldo (0) Nettoergebnis (21 - 22)	-250.000,00	-259.400,00	-154.300,00	-208.000,00	-573.900,00
230	Entnahmen von Haushaltsrücklagen	0,00	0,00	0,00	0,00	0,00
2301	Entnahmen von Haushaltsrücklagen					
240	Zuweisung an Haushaltsrücklagen	98.500,00	152.600,00	161.800,00	161.800,00	161.800,00
2401	Zuweisung an Haushaltsrücklagen	98.500,00	152.600,00	161.800,00	161.800,00	161.800,00
23	Summe Haushaltsrücklagen	-98.500,00	-152.600,00	-161.800,00	-161.800,00	-161.800,00
SA00	Nettoergebnis nach Zuweisung und Entnahmen von Haushaltsrücklagen (Saldo 0 +/- SU23)	-348.500,00	-412.000,00	-316.100,00	-369.800,00	-735.700,00

MFP - Finanzierungshaushalt Gesamt 1. und 2. Ebene
- interne Vergütungen enthalten

MVAG	Mittelverwendungs- und aufbringungsgruppen (1. und 2. Ebene)	VA 2021	Plan 2022	Plan 2023	Plan 2024	Plan 2025
311	Einzahlungen aus der operativen Verwaltungstätigkeit	1.654.200,00	1.660.300,00	1.634.900,00	1.674.900,00	1.665.900,00
3111	Einzahlungen aus eigenen Abgaben	141.600,00	141.600,00	144.600,00	144.600,00	146.600,00
3112	Einzahlungen aus Ertragsanteilen	938.000,00	952.000,00	966.000,00	981.000,00	995.000,00
3113	Einzahlungen aus Gebühren	353.000,00	353.000,00	353.000,00	353.000,00	353.000,00
3114	Einzahlungen aus Leistungen	82.600,00	83.000,00	83.200,00	83.200,00	83.200,00
3115	Einzahlungen aus Besitz und wirtschaftlicher Tätigkeit	41.000,00	41.000,00	41.000,00	41.000,00	41.000,00
3116	Einzahlungen aus Veräußerung von geringwertigen Wirtschaftsgütern (GWG) und sonstige Einzahlungen	98.000,00	89.700,00	47.100,00	72.100,00	47.100,00
312	Einzahlungen aus Transfers (ohne Kapitaltransfers)	570.500,00	557.600,00	561.600,00	580.900,00	570.000,00
3121	Transferzahlungen von Trägern des öffentlichen Rechts	569.400,00	556.500,00	560.500,00	579.800,00	568.900,00
3122	Transferzahlungen von Beteiligungen					
3123	Transferzahlungen von Unternehmen (inkl. Finanzunternehmen)					
3124	Transferzahlungen von Haushalte und Organisationen ohne Erwerbscharakter	1.100,00	1.100,00	1.100,00	1.100,00	1.100,00
3125	Transferzahlungen vom Ausland					
3126	Investitions- und Tilgungszuschüsse zwischen Unternehmungen und Betrieben der Gebietskörperschaft und der Gebietskörperschaft					
313	Einzahlungen aus Finanzerträgen	400,00	400,00	400,00	400,00	400,00
3131	Einzahlungen aus Zinserträgen	400,00	400,00	400,00	400,00	400,00
3133	Einzahlungen aus Gewinnentnahmen von marktbestimmten Betrieben					
3134	Sonstige Einzahlungen aus Finanzerträgen					
3135	Einzahlungen aus Dividenden/Gewinnausschüttungen					
31	Summe Einzahlungen operative Gebarung	2.225.100,00	2.218.300,00	2.196.900,00	2.256.200,00	2.236.300,00
321	Auszahlungen aus Personalaufwand	409.400,00	419.400,00	429.100,00	438.700,00	448.900,00
3211	Auszahlungen für Personalaufwand Bezüge, Nebengebühren, und Mehrleistungsvergütungen)	326.400,00	334.700,00	342.400,00	350.100,00	358.100,00
3212	Auszahlungen für gesetzliche und freiwillige Sozialaufwendungen	83.000,00	84.700,00	86.700,00	88.600,00	90.800,00
3213	Auszahlungen aus sonstigem Personalaufwand					
322	Auszahlungen aus Sachaufwand (ohne Transferaufwand)	675.700,00	649.200,00	625.900,00	686.900,00	631.600,00
3221	Auszahlungen für Gebrauchs- und Verbrauchsgüter, Handelswaren	60.800,00	61.600,00	59.800,00	61.600,00	60.800,00
3222	Auszahlungen für Verwaltungs- und Betriebsaufwand	116.600,00	117.600,00	117.800,00	118.300,00	118.800,00
3223	Auszahlungen für Leasing- und Mietaufwand	2.100,00	2.100,00	2.100,00	14.000,00	
3224	Auszahlungen für Instandhaltung	63.400,00	63.400,00	63.400,00	63.400,00	63.400,00
3225	Sonstige Auszahlungen aus Sachaufwand	432.800,00	404.500,00	382.800,00	429.600,00	388.600,00
323	Auszahlungen aus Transfers (ohne Kapitaltransfers)	672.200,00	702.100,00	710.000,00	743.100,00	751.400,00
3231	Transferzahlungen an Träger des öffentlichen Rechts	630.600,00	660.000,00	667.600,00	700.200,00	708.000,00
3232	Transferzahlungen an Beteiligungen					

MVAG	Mittelverwendungs- und aufbringungsgruppen (1. und 2. Ebene)	VA 2021	Plan 2022	Plan 2023	Plan 2024	Plan 2025
3233	Transferzahlungen an Unternehmen (inkl. Finanzunternehmen)	12.700,00	12.700,00	12.700,00	12.700,00	12.700,00
3234	Transferzahlungen an Haushalte und Organisationen ohne Erwerbscharakter	28.900,00	29.400,00	29.700,00	30.200,00	30.700,00
3235	Transferzahlungen an das Ausland					
3236	Investitions- und Tilgungszuschüsse zwischen Unternehmungen und Betrieben der Gebietskörperschaft und der Gebietskörperschaft					
324	Auszahlungen aus Finanzaufwand	33.500,00	70.400,00	66.300,00	83.500,00	71.900,00
3241	Auszahlungen für Zinsaufwand, für Finanzierungsleasing, für Forderungskauf, für Finanzschulden und derivative Finanzinstrumente mit Grundgeschäft	32.600,00	69.500,00	65.400,00	82.600,00	71.000,00
3242	Auszahlungen für Zinsen aus derivativen Finanzinstrumenten ohne Grundgeschäft					
3243	Auszahlung aus Gewinnentnahmen von marktbestimmten Betrieben					
3244	Sonstige Auszahlungen aus Finanzaufwendungen	900,00	900,00	900,00	900,00	900,00
32	Summe Auszahlungen operative Gebarung	1.790.800,00	1.841.100,00	1.831.300,00	1.952.200,00	1.903.800,00
SA1	Saldo (1) Geldfluss aus der Operativen Gebarung (31 – 32)	434.300,00	377.200,00	365.600,00	304.000,00	332.500,00
331	Einzahlungen aus der Investitionstätigkeit	76.600,00	0,00	0,00	0,00	0,00
3311	Einzahlungen aus der Veräußerung von immateriellem Vermögen					
3312	Einzahlungen aus der Veräußerung von Grundstücken und Grundstückeinrichtungen	76.600,00				
3313	Einzahlungen aus der Veräußerung von Gebäuden und Bauten					
3314	Einzahlungen aus der Veräußerung von technischen Anlagen, Fahrzeuge und Maschinen					
3315	Einzahlungen aus der Veräußerung von Amts-, Betriebs- und Geschäftsausstattung					
3316	Einzahlungen aus der Veräußerung von Kulturgütern					
3317	Einzahlungen aus der Veräußerung von Beteiligungen					
332	Einzahlungen aus der Rückzahlung von Darlehen sowie gewährten Vorschüssen	0,00	0,00	0,00	0,00	0,00
3321	Einzahlungen aus Darlehen an Träger des öffentlichen Rechts					
3322	Einzahlungen aus Darlehen an Beteiligungen					
3323	Einzahlungen aus Darlehen an Unternehmen und Haushalte					
3325	Einzahlungen aus Vorschüssen und Anzahlungen					
333	Einzahlungen aus Kapitaltransfers	302.000,00	256.600,00	252.800,00	362.900,00	243.100,00
3331	Kapitaltransferzahlungen von Trägern des öffentlichen Rechts	234.200,00	210.600,00	206.800,00	251.900,00	197.100,00
3332	Kapitaltransferzahlungen von Beteiligungen					
3333	Kapitaltransferzahlungen von Unternehmen	20.800,00				
3334	Kapitaltransferzahlungen von Haushalten und Organisationen ohne Erwerbscharakter	47.000,00	46.000,00	46.000,00	111.000,00	46.000,00
3335	Kapitaltransferzahlungen vom Ausland					
33	Summe Einzahlungen investive Gebarung	378.600,00	256.600,00	252.800,00	362.900,00	243.100,00
341	Auszahlungen aus der Investitionstätigkeit	1.360.200,00	1.830.500,00	381.200,00	462.500,00	380.700,00

MVAG	Mittelverwendungs- und aufbringungsgruppen (1. und 2. Ebene)	VA 2021	Plan 2022	Plan 2023	Plan 2024	Plan 2025
3411	Auszahlungen für den Erwerb von immateriellem Vermögen					
3412	Auszahlungen für den Erwerb von Grundstücken und Grundstückseinrichtungen	1.192.000,00	1.602.000,00	217.000,00	47.000,00	216.500,00
3413	Auszahlungen für den Erwerb von Gebäuden und Bauten					
3414	Auszahlungen für den Erwerb von technischen Anlagen, Fahrzeuge und Maschinen	161.900,00	159.200,00	157.900,00	409.200,00	157.900,00
3415	Auszahlungen für den Erwerb von Amts-, Betriebs- und Geschäftsausstattung	6.300,00	6.300,00	6.300,00	6.300,00	6.300,00
3416	Auszahlungen für den Erwerb von Kulturgütern		63.000,00			
3417	Auszahlungen für den Erwerb von Beteiligungen					
342	Auszahlungen von gewährten Darlehen sowie gewährten Vorschüssen	0,00	0,00	0,00	0,00	0,00
3421	Auszahlung von Darlehen an Träger des öffentlichen Rechts					
3422	Auszahlung von Darlehen an Beteiligungen					
3423	Auszahlung von Darlehen an Unternehmen und Haushalte					
3425	Auszahlungen von Vorschüssen und Anzahlungen					
343	Auszahlungen aus Kapitaltransfers	25.300,00	0,00	0,00	0,00	0,00
3431	Kapitaltransferzahlungen an Träger des öffentlichen Rechts					
3432	Kapitaltransferzahlungen an Beteiligungen					
3433	Kapitaltransferzahlungen an Unternehmen (Finanzunternehmen)					
3434	Kapitaltransferzahlungen an Haushalte und Organisationen ohne Erwerbscharakter	25.300,00				
3435	Kapitaltransferzahlungen an das Ausland					
34	Summe Auszahlungen investive Gebarung	1.385.500,00	1.830.500,00	381.200,00	462.500,00	380.700,00
SA2	Saldo (2) Geldfluss aus der Investiven Gebarung (33 – 34)	-1.006.900,00	-1.573.900,00	-128.400,00	-99.600,00	-137.600,00
SA3	Saldo (3) Nettofinanzierungssaldo (Saldo 1 + Saldo 2)	-572.600,00	-1.196.700,00	237.200,00	204.400,00	194.900,00
351	Einzahlungen aus der Aufnahme von Finanzschulden	980.700,00	1.410.700,00	5.800,00	5.800,00	5.800,00
3511	Einzahlungen aus empfangenen Darlehen von öffentlichen Körperschaften und Rechtsträgern	5.700,00	5.700,00	5.800,00	5.800,00	5.800,00
3512	Einzahlungen aus empfangenen Darlehen von Beteiligungen					
3513	Einzahlungen aus empfangenen Darlehen von Unternehmen und privaten Haushalten					
3514	Einzahlungen aus Finanzschulden (Finanzunternehmen)	975.000,00	1.405.000,00			
353	Einzahlungen infolge eines Kapitaltausch bei derivativen Finanzinstrumenten mit Grundgeschäft	0,00	0,00	0,00	0,00	0,00
3530	Einzahlungen infolge eines Kapitaltausch bei derivativen Finanzinstrumenten mit Grundgeschäft					
355	Einzahlungen aus dem Abgang von Finanzinstrumenten	0,00	0,00	0,00	0,00	0,00
3550	Einzahlungen aus dem Abgang von Finanzinstrumenten					
35	Summe Einzahlungen aus der Finanzierungstätigkeit	980.700,00	1.410.700,00	5.800,00	5.800,00	5.800,00

MVAG	Mittelverwendungs- und aufbringungsgruppen (1. und 2. Ebene)	VA 2021	Plan 2022	Plan 2023	Plan 2024	Plan 2025
361	Auszahlungen aus der Tilgung von Finanzschulden	466.800,00	371.700,00	367.500,00	365.200,00	365.600,00
3611	Auszahlungen aus empfangenen Darlehen von öffentlichen Körperschaften und Rechtsträgern					
3612	Auszahlungen aus empfangenen Darlehen von Beteiligungen					
3613	Auszahlungen aus empfangenen Darlehen von Unternehmen und privaten Haushalten					
3614	Auszahlungen aus Finanzschulden	466.800,00	371.700,00	367.500,00	365.200,00	365.600,00
3615	Auszahlung aus der Rückzahlung von Leasingverbindlichkeiten					
363	Auszahlungen infolge eines Kapitaltausch bei derivativen Finanzinstrumenten mit Grundgeschäft	0,00	0,00	0,00	0,00	0,00
3630	Auszahlungen infolge eines Kapitaltausch bei derivativen Finanzinstrumenten mit Grundgeschäft					
365	Auszahlungen für den Erwerb von Finanzinstrumenten	0,00	0,00	0,00	0,00	0,00
3650	Auszahlungen für den Erwerb von Finanzinstrumenten					
36	Summe Auszahlungen aus der Finanzierungstätigkeit	466.800,00	371.700,00	367.500,00	365.200,00	365.600,00
SA4	Saldo (4) Geldfluss aus der Finanzierungstätigkeit (35 – 36)	513.900,00	1.039.000,00	-361.700,00	-359.400,00	-359.800,00
SA5	Saldo (5) Geldfluss aus der voranschlagswirksamen Gebarung (Saldo 3 + Saldo 4)	-58.700,00	-157.700,00	-124.500,00	-155.000,00	-164.900,00

Haushaltspotential (aufbauend auf der Ergebnisrechnung)

MVAG	Mittelverwendungs- und -aufbringungsgruppen	Mittelaufbringung	Mittelverwendung	Saldo
211	Erträge aus der operativen Verwaltungstätigkeit	1.654.200,00		
212	Erträge aus Transfers	716.300,00		
213	Finanzerträge	400,00		
Summe Erträge (SU 21)		2.370.900,00		
2117	Nicht finanzierungswirksame operative Erträge (Auflösung von Rückstellungen und Aktivierte Eigenleistungen)			
2127	Nicht finanzierungswirksamer Transferertrag (Auflösung von Investitionszuschüssen)	-145.800,00		
2136	Sonstige nicht finanzierungswirksame Finanzerträge (Auflösung von RS Bewertung von Beteiligungen und aktiven Finanzinstrumenten)			
Nicht finanzwirksame Erträge		-145.800,00		
Finanzwirksame Erträge		2.225.100,00		
221	Personalaufwand		424.800,00	
222	Sachaufwand (ohne Transferaufwand)		1.465.100,00	
223	Transferaufwand (laufende Transfers und Kapitaltransfers)		697.500,00	
224	Finanzaufwand		33.500,00	
Summe Aufwendungen (SU 22)			2.620.900,00	
2214	Nicht finanzierungswirksamer Personalaufwand (Dotierung RS für Abfertigungen, Jubiläum u. nicht konsumierte Urlaube)		-15.400,00	
2226	Nicht finanzierungswirksamer Sachaufwand (inkl. Abschreibungen, Dotierung von RS Prozess, ausstehende Rechnungen)		-789.400,00	
2237	Nicht finanzierungswirksamer Transferaufwand (Dotierungen von RS f. Pensionen)			
2245	Nicht finanzierungswirksamer Finanzaufwand (Wertberichtigungen zu Finanzinstrumenten, Aufwendungen aus der Bewertung von Beteiligungen)			
Nicht finanzwirksame Aufwendungen			-804.800,00	
Finanzwirksame Aufwendungen			1.816.100,00	
Finanzwirksames Ergebnis		2.225.100,00	1.816.100,00	409.000,00

MVAG	Mittelverwendungs- und -aufbringungsgruppen	Mittelaufbringung	Mittelverwendung	Saldo
332	Einzahlungen aus der Rückzahlung von Darlehen sowie gewährten Vorschüssen (ohne 3325 mit Projektcode - Anzahlungen)			
1141	Vorräte (+ Veränderung)			
1142	Gegebene Anzahlungen auf Vorräte (+ Veränderung) wiederkehrende Einzahlungen der Kontengruppe 00-07, die keinem Projekt zugeordnet sind			
2301	Entnahmen von Haushaltsrücklagen (Kontengruppe 893)			
Jährliche wiederkehrende Einzahlungen		0,00		
36	Auszahlungen aus der Finanzierungstätigkeit		466.800,00	
2401	Zuweisung an Haushaltsrücklagen (Kontengruppe 793)			
342	Auszahlungen von gewährten Darlehen sowie gewährten Vorschüssen (ohne 3425 mit Projektcode - Anzahlungen)			
1141	Vorräte (- Veränderung)			
1142	Gegebene Anzahlungen auf Vorräte (- Veränderung) wiederkehrende Klein-Investitionen der Kontengruppe 00-07, die keinem Projekt zugeordnet sind		26.200,00	
Jährliche wiederkehrende Auszahlungen			493.000,00	
Kontengruppe 871, KT der Ergebnisrechnung, mit Projektcode (BZ)		-265.700,00		
Summe Kapitaltransfers der Ergebnisrechnung		-265.700,00		
Jährliches Haushaltspotential		1.959.400,00	2.309.100,00	-349.700,00
Jährliches Haushaltspotential		-349.700,00		
kumuliertes Haushaltspotential zum 31.12.2020 (Vorjahr)				
Verfügbares Haushaltspotential		-349.700,00		
<i>davon (dient ausschließlich der Information) Kontengruppe 871, KT der Ergebnisrechnung, ohne Projektcode (sind BZ zum Haushaltsausgleich)</i>				
2401	Zuweisung an Haushaltsrücklagen (Kontengruppe 794)		98.500,00	
2401	Zuweisung an Haushaltsrücklagen (Kontengruppe 795)			
Jährliche Aufwände für Rücklagen			98.500,00	
2301	Entnahmen von Haushaltsrücklagen (Kontengruppe 894)			
2301	Entnahmen von Haushaltsrücklagen (Kontengruppe 895)			
Jährliche RL-Erträge f. Investitionen (finanzw.)		0,00		
Endbestand kumuliertes Haushaltspotential		-349.700,00	98.500,00	-448.200,00

Nachweis der Investitionstätigkeit

Vorhaben	Vorhabensbezeichnung	RA 2019	VA Vorjahre	VA 2021	Plan 2022	Plan 2023	Plan 2024	Plan 2025	Plan Gesamt
Konto	Bezeichnung								
2200000	Sonstige Anschaffungen (ab 2020)								
	Auszahlungen - Investitionen - Mittelverwendung		21.400,00	26.200,00	27.500,00	26.200,00	27.500,00	26.200,00	155.000,00
	Anschaffungs- oder Herstellungskosten		21.400,00	26.200,00	27.500,00	26.200,00	27.500,00	26.200,00	155.000,00
1/010000-042000	Amtsausstattung		800,00	1.000,00	1.000,00	1.000,00	1.000,00	1.000,00	5.800,00
1/016000-042000	Anschaffg. V. Hardware		800,00	1.000,00	1.000,00	1.000,00	1.000,00	1.000,00	5.800,00
1/211000-042000	Betriebsausstattung		800,00	800,00	800,00	800,00	800,00	800,00	4.800,00
1/211000-070000	Software		800,00						800,00
1/240000-042000	Betriebsausstattung		800,00	1.500,00	1.500,00	1.500,00	1.500,00	1.500,00	8.300,00
1/640000-020000	Maschinen und maschinelle Anlagen		2.300,00						2.300,00
1/814000-020000	Maschinen und maschinelle Anlagen		1.300,00		1.300,00		1.300,00		3.900,00
1/816000-005000	Anlagen zu Straßenbauten			5.000,00	5.000,00	5.000,00	5.000,00	5.000,00	25.000,00
1/820000-020000	Maschinen und Maschinelle Anlagen		800,00	900,00	900,00	900,00	900,00	900,00	5.300,00
1/850000-004000	Wasserversorgungsanlagen		1.000,00	5.000,00	5.000,00	5.000,00	5.000,00	5.000,00	26.000,00
1/850000-004100	Herstellg. V. Hausanschlüssen		1.000,00	1.000,00	1.000,00	1.000,00	1.000,00	1.000,00	6.000,00
1/850000-020000	Maschinen und Maschinelle Anlagen		5.000,00	5.000,00	5.000,00	5.000,00	5.000,00	5.000,00	30.000,00
1/850000-042000	Betriebsausstattung		1.000,00	1.000,00	1.000,00	1.000,00	1.000,00	1.000,00	6.000,00
1/851000-004100	Herstellung von Hausanschlüssen		1.000,00	1.000,00	1.000,00	1.000,00	1.000,00	1.000,00	6.000,00
1/851000-020000	Maschinen und Maschinelle Anlagen		2.000,00	2.000,00	2.000,00	2.000,00	2.000,00	2.000,00	12.000,00
1/851000-042000	Betriebsausstattung		2.000,00	1.000,00	1.000,00	1.000,00	1.000,00	1.000,00	7.000,00
	Einzahlungen - Finanzierung - Mittelherkunft		0,00	0,00	0,00	0,00	0,00	0,00	0,00
	Mittel aus Geldfluss aus der operativen Gebarung		0,00	0,00	0,00	0,00	0,00	0,00	0,00
	Bedarfszuweisungen/KTZ		0,00	0,00	0,00	0,00	0,00	0,00	0,00
	Haushaltsrücklagen/Zahlungsmittelreserven		0,00	0,00	0,00	0,00	0,00	0,00	0,00
	Sonstige Kapitaltransfers und Subventionen		0,00	0,00	0,00	0,00	0,00	0,00	0,00
	Darlehen		0,00	0,00	0,00	0,00	0,00	0,00	0,00
	Finanzierungsleasing		0,00	0,00	0,00	0,00	0,00	0,00	0,00
	Veräußerung langfristiges Vermögen und sonstiges		0,00	0,00	0,00	0,00	0,00	0,00	0,00
Finanzierungsergebnis 2200000			-21.400,00	-26.200,00	-27.500,00	-26.200,00	-27.500,00	-26.200,00	-155.000,00
				<i>inklusive Vorjahre</i>	-75.100,00	-101.300,00	-128.800,00	-155.000,00	

Vorhaben	Vorhabensbezeichnung	RA 2019	VA Vorjahre	VA 2021	Plan 2022	Plan 2023	Plan 2024	Plan 2025	Plan Gesamt
Konto	Bezeichnung								
1000003	Förderung der Brandbekämpfung (2019 bis 2024)								
Auszahlungen - Investitionen - Mittelverwendung			0,00	154.000,00	150.000,00	150.000,00	400.000,00	150.000,00	1.004.000,00
Anschaffungs- oder Herstellungskosten			0,00	154.000,00	150.000,00	150.000,00	400.000,00	150.000,00	1.004.000,00
5/164200-040300	Einsatzfahrzeug			154.000,00	150.000,00	150.000,00	400.000,00	150.000,00	1.004.000,00
Einzahlungen - Finanzierung - Mittelherkunft			0,00	154.000,00	150.000,00	150.000,00	400.000,00	150.000,00	1.004.000,00
Mittel aus Geldfluss aus der operativen Gebarung			0,00	0,00	0,00	0,00	0,00	0,00	0,00
Bedarfszuweisungen/KTZ			0,00	114.000,00	111.000,00	111.000,00	296.000,00	111.000,00	743.000,00
6/164200+301000	Förderung des Landes für Einsatzfahrzeuge			40.000,00	55.000,00	55.000,00	80.000,00	55.000,00	285.000,00
6/164200+871000	Bedarfszuweisung Iii			74.000,00	56.000,00	56.000,00	216.000,00	56.000,00	458.000,00
Haushaltsrücklagen/Zahlungsmittelreserven			0,00	0,00	0,00	0,00	0,00	0,00	0,00
Sonstige Kapitaltransfers und Subventionen			0,00	40.000,00	39.000,00	39.000,00	104.000,00	39.000,00	261.000,00
6/164200+307000	Beitrag d. Freiwilligen Feuerwehr			40.000,00	39.000,00	39.000,00	104.000,00	39.000,00	261.000,00
Darlehen			0,00	0,00	0,00	0,00	0,00	0,00	0,00
Finanzierungsleasing			0,00	0,00	0,00	0,00	0,00	0,00	0,00
Veräußerung langfristiges Vermögen und sonstiges			0,00	0,00	0,00	0,00	0,00	0,00	0,00
Finanzierungsergebnis 1000003			0,00	0,00	0,00	0,00	0,00	0,00	0,00
				<i>inklusive Vorjahre</i>	0,00	0,00	0,00	0,00	

Vorhaben	Vorhabensbezeichnung	RA 2019	VA Vorjahre	VA 2021	Plan 2022	Plan 2023	Plan 2024	Plan 2025	Plan Gesamt
Konto	Bezeichnung								
1000058	Umsatzsteuerrückvergütung Feuerwehr (2019 bis 2024)								
	Auszahlungen - Investitionen - Mittelverwendung		0,00	31.000,00	30.000,00	30.000,00	80.000,00	30.000,00	201.000,00
	Anschaffungs- oder Herstellungskosten		0,00	31.000,00	30.000,00	30.000,00	80.000,00	30.000,00	201.000,00
5/164300-722000	Rückzahlung Steuer a. Feuerwehren			15.500,00	15.000,00	15.000,00	40.000,00	15.000,00	100.500,00
5/164300-729910	Rückführung an die operative Gebarung			15.500,00	15.000,00	15.000,00	40.000,00	15.000,00	100.500,00
	Einzahlungen - Finanzierung - Mittelherkunft		0,00	31.000,00	30.000,00	30.000,00	80.000,00	30.000,00	201.000,00
	Mittel aus Geldfluss aus der operativen Gebarung		0,00	0,00	0,00	0,00	0,00	0,00	0,00
	Bedarfszuweisungen/KTZ		0,00	31.000,00	30.000,00	30.000,00	80.000,00	30.000,00	201.000,00
6/164300+301000	Förderung Steuer FF-Fahrzeuge LFKdo			15.500,00	15.000,00	15.000,00	40.000,00	15.000,00	100.500,00
6/164300+871000	Bedarfszuweisung			15.500,00	15.000,00	15.000,00	40.000,00	15.000,00	100.500,00
	Haushaltsrücklagen/Zahlungsmittelreserven		0,00	0,00	0,00	0,00	0,00	0,00	0,00
	Sonstige Kapitaltransfers und Subventionen		0,00	0,00	0,00	0,00	0,00	0,00	0,00
	Darlehen		0,00	0,00	0,00	0,00	0,00	0,00	0,00
	Finanzierungsleasing		0,00	0,00	0,00	0,00	0,00	0,00	0,00
	Veräußerung langfristiges Vermögen und sonstiges		0,00	0,00	0,00	0,00	0,00	0,00	0,00
Finanzierungsergebnis 1000058			0,00	0,00	0,00	0,00	0,00	0,00	0,00
				<i>inklusive Vorjahre</i>	0,00	0,00	0,00	0,00	

Vorhaben	Vorhabensbezeichnung	RA 2019	VA Vorjahre	VA 2021	Plan 2022	Plan 2023	Plan 2024	Plan 2025	Plan Gesamt
Konto	Bezeichnung								
1000006	Kindergärten (2019 bis 2021)								
	Auszahlungen - Investitionen - Mittelverwendung		30.000,00	0,00	30.000,00	0,00	0,00	0,00	60.000,00
	Anschaffungs- oder Herstellungskosten		30.000,00	0,00	30.000,00	0,00	0,00	0,00	60.000,00
5/240000-006000	Sonstige Grundstückseinrichtungen		30.000,00		30.000,00				60.000,00
	Einzahlungen - Finanzierung - Mittelherkunft		30.000,00	0,00	30.000,00	0,00	0,00	0,00	60.000,00
	Mittel aus Geldfluss aus der operativen Gebarung		0,00	0,00	30.000,00	0,00	0,00	0,00	30.000,00
6/240000+829910	Zuführung aus der operativen Gebarung				30.000,00				30.000,00
	Bedarfszuweisungen/KTZ		30.000,00	0,00	0,00	0,00	0,00	0,00	30.000,00
6/240000+871000	Bedarfszuweisung		30.000,00						30.000,00
	Haushaltsrücklagen/Zahlungsmittelreserven		0,00	0,00	0,00	0,00	0,00	0,00	0,00
	Sonstige Kapitaltransfers und Subventionen		0,00	0,00	0,00	0,00	0,00	0,00	0,00
	Darlehen		0,00	0,00	0,00	0,00	0,00	0,00	0,00
	Finanzierungsleasing		0,00	0,00	0,00	0,00	0,00	0,00	0,00
	Veräußerung langfristiges Vermögen und sonstiges		0,00	0,00	0,00	0,00	0,00	0,00	0,00
Finanzierungsergebnis 1000006			0,00	0,00	0,00	0,00	0,00	0,00	0,00
				<i>inklusive Vorjahre</i>	0,00	0,00	0,00	0,00	

Vorhaben	Vorhabensbezeichnung	RA 2019	VA Vorjahre	VA 2021	Plan 2022	Plan 2023	Plan 2024	Plan 2025	Plan Gesamt
Konto	Bezeichnung								
1000060	Kapellensanierung (2019 bis 2024)								
	Auszahlungen - Investitionen - Mittelverwendung		0,00	0,00	63.000,00	0,00	0,00	0,00	63.000,00
	Anschaffungs- oder Herstellungskosten		0,00	0,00	63.000,00	0,00	0,00	0,00	63.000,00
	5/390000-015300 Renovierung Kapelle Stixendorf				3.000,00				3.000,00
	5/390000-015400 Renovierung Kapelle Maigen				30.000,00				30.000,00
	5/390000-015900 Renovierung Kapelle Reichau				30.000,00				30.000,00
	Einzahlungen - Finanzierung - Mittelherkunft		0,00	0,00	63.000,00	0,00	0,00	0,00	63.000,00
	Mittel aus Geldfluss aus der operativen Gebarung		0,00	0,00	12.600,00	0,00	0,00	0,00	12.600,00
	6/390000+829010 Sonstige Einnahmen				12.600,00				12.600,00
	Bedarfszuweisungen/KTZ		0,00	0,00	50.400,00	0,00	0,00	0,00	50.400,00
	6/390000+871100 Kapitaltransfers aus Gemeinde- Bedarfszuweisungsmittel				50.400,00				50.400,00
	Haushaltsrücklagen/Zahlungsmittelreserven		0,00	0,00	0,00	0,00	0,00	0,00	0,00
	Sonstige Kapitaltransfers und Subventionen		0,00	0,00	0,00	0,00	0,00	0,00	0,00
	Darlehen		0,00	0,00	0,00	0,00	0,00	0,00	0,00
	Finanzierungsleasing		0,00	0,00	0,00	0,00	0,00	0,00	0,00
	Veräußerung langfristiges Vermögen und sonstiges		0,00	0,00	0,00	0,00	0,00	0,00	0,00
Finanzierungsergebnis 1000060			0,00	0,00	0,00	0,00	0,00	0,00	0,00
				<i>inklusive Vorjahre</i>	0,00	0,00	0,00	0,00	

Vorhaben	Vorhabensbezeichnung	RA 2019	VA Vorjahre	VA 2021	Plan 2022	Plan 2023	Plan 2024	Plan 2025	Plan Gesamt
Konto	Bezeichnung								
1000061	Rotes Kreuz Krems Neubau (2019 bis 2021)								
	Auszahlungen - Investitionen - Mittelverwendung		23.200,00	23.200,00	0,00	0,00	0,00	0,00	46.400,00
	Anschaffungs- oder Herstellungskosten		23.200,00	23.200,00	0,00	0,00	0,00	0,00	46.400,00
5/530000-777000	Zuschuss a. private Organisationen o. Erwerbszweck		23.200,00	23.200,00					46.400,00
	Einzahlungen - Finanzierung - Mittelherkunft		23.200,00	23.200,00	0,00	0,00	0,00	0,00	46.400,00
	Mittel aus Geldfluss aus der operativen Gebarung		11.600,00	11.600,00	0,00	0,00	0,00	0,00	23.200,00
6/530000+829910	Sonstige Erträge (Zuführung aus der operativen Gebarung)		11.600,00	11.600,00					23.200,00
	Bedarfszuweisungen/KTZ		11.600,00	11.600,00	0,00	0,00	0,00	0,00	23.200,00
6/530000+871000	Bedarfszuweisung		11.600,00	11.600,00					23.200,00
	Haushaltsrücklagen/Zahlungsmittelreserven		0,00	0,00	0,00	0,00	0,00	0,00	0,00
	Sonstige Kapitaltransfers und Subventionen		0,00	0,00	0,00	0,00	0,00	0,00	0,00
	Darlehen		0,00	0,00	0,00	0,00	0,00	0,00	0,00
	Finanzierungsleasing		0,00	0,00	0,00	0,00	0,00	0,00	0,00
	Veräußerung langfristiges Vermögen und sonstiges		0,00	0,00	0,00	0,00	0,00	0,00	0,00
Finanzierungsergebnis 1000061			0,00	0,00	0,00	0,00	0,00	0,00	0,00
				<i>inklusive Vorjahre</i>	0,00	0,00	0,00	0,00	

Vorhaben	Vorhabensbezeichnung	RA 2019	VA Vorjahre	VA 2021	Plan 2022	Plan 2023	Plan 2024	Plan 2025	Plan Gesamt
Konto	Bezeichnung								
1000009	Landesstraßen (2005 bis 2024)								
	Auszahlungen - Investitionen - Mittelverwendung		40.000,00	0,00	0,00	100.000,00	0,00	0,00	140.000,00
	Anschaffungs- oder Herstellungskosten		40.000,00	0,00	0,00	100.000,00	0,00	0,00	140.000,00
	5/611000-002000 Errichtung von Nebenanlagen		40.000,00			100.000,00			140.000,00
	Einzahlungen - Finanzierung - Mittelherkunft		40.000,00	0,00	0,00	100.000,00	0,00	0,00	140.000,00
	Mittel aus Geldfluss aus der operativen Gebarung		0,00	0,00	0,00	0,00	0,00	0,00	0,00
	Bedarfszuweisungen/KTZ		40.000,00	0,00	0,00	100.000,00	0,00	0,00	140.000,00
	6/611000+871000 Bedarfzuweisung lii		40.000,00			100.000,00			140.000,00
	Haushaltsrücklagen/Zahlungsmittelreserven		0,00	0,00	0,00	0,00	0,00	0,00	0,00
	Sonstige Kapitaltransfers und Subventionen		0,00	0,00	0,00	0,00	0,00	0,00	0,00
	Darlehen		0,00	0,00	0,00	0,00	0,00	0,00	0,00
	Finanzierungsleasing		0,00	0,00	0,00	0,00	0,00	0,00	0,00
	Veräußerung langfristiges Vermögen und sonstiges		0,00	0,00	0,00	0,00	0,00	0,00	0,00
Finanzierungsergebnis 1000009			0,00	0,00	0,00	0,00	0,00	0,00	0,00
				<i>inklusive Vorjahre</i>	0,00	0,00	0,00	0,00	

Vorhaben	Vorhabensbezeichnung	RA 2019	VA Vorjahre	VA 2021	Plan 2022	Plan 2023	Plan 2024	Plan 2025	Plan Gesamt
Konto	Bezeichnung								
1000010	Gemeindestraßenbau (2005 bis 2024)								
	Auszahlungen - Investitionen - Mittelverwendung		231.800,00	88.000,00	120.000,00	70.000,00	0,00	169.500,00	679.300,00
	Anschaffungs- oder Herstellungskosten		231.800,00	88.000,00	120.000,00	70.000,00	0,00	169.500,00	679.300,00
	5/612000-002000 Gemeindestrassenbau		231.800,00	80.000,00	110.000,00	64.000,00		155.000,00	640.800,00
	5/612000-002100 Ziviltechnikerleistungen			8.000,00	10.000,00	6.000,00		14.500,00	38.500,00
	Einzahlungen - Finanzierung - Mittelherkunft		301.800,00	88.000,00	120.000,00	70.000,00	0,00	170.000,00	749.800,00
	Mittel aus Geldfluss aus der operativen Gebarung		0,00	0,00	0,00	0,00	0,00	0,00	0,00
	Bedarfszuweisungen/KTZ		151.800,00	88.000,00	120.000,00	70.000,00	0,00	170.000,00	599.800,00
	6/612000+871000 Bedarfszuweisung lii		151.800,00	88.000,00	120.000,00	70.000,00		170.000,00	599.800,00
	Haushaltsrücklagen/Zahlungsmittelreserven		150.000,00	0,00	0,00	0,00	0,00	0,00	150.000,00
	6/612000+894000 Entnahmen von zweckgebundenen Haushaltsrücklagen		150.000,00						
	Sonstige Kapitaltransfers und Subventionen		0,00	0,00	0,00	0,00	0,00	0,00	0,00
	Darlehen		0,00	0,00	0,00	0,00	0,00	0,00	0,00
	Finanzierungsleasing		0,00	0,00	0,00	0,00	0,00	0,00	0,00
	Veräußerung langfristiges Vermögen und sonstiges		0,00	0,00	0,00	0,00	0,00	0,00	0,00
Finanzierungsergebnis 1000010			70.000,00	0,00	0,00	0,00	0,00	500,00	70.500,00
				<i>inklusive Vorjahre</i>	70.000,00	70.000,00	70.000,00	70.500,00	

Vorhaben	Vorhabensbezeichnung	RA 2019	VA Vorjahre	VA 2021	Plan 2022	Plan 2023	Plan 2024	Plan 2025	Plan Gesamt
Konto	Bezeichnung								
1000011	Gemeindestraßen Kat-Schäden (2019 bis 2024)								
	Auszahlungen - Investitionen - Mittelverwendung		15.800,00	9.000,00	0,00	0,00	0,00	0,00	24.800,00
	Anschaffungs- oder Herstellungskosten		15.800,00	9.000,00	0,00	0,00	0,00	0,00	24.800,00
5/612990-611000	Wiederherstellg. V. Gemeindewegen		15.800,00						15.800,00
5/612990-729910	Rückführung an die operative Gebarung			9.000,00					9.000,00
	Einzahlungen - Finanzierung - Mittelherkunft		15.800,00	9.000,00	0,00	0,00	0,00	0,00	24.800,00
	Mittel aus Geldfluss aus der operativen Gebarung		300,00	0,00	0,00	0,00	0,00	0,00	300,00
6/612990+829910	Zuführung aus der operativen Gebarung		300,00						300,00
	Bedarfszuweisungen/KTZ		0,00	9.000,00	0,00	0,00	0,00	0,00	9.000,00
6/612990+301000	Zuschüsse n. d. Kat.Fondsgesetz			9.000,00					9.000,00
	Haushaltsrücklagen/Zahlungsmittelreserven		0,00	0,00	0,00	0,00	0,00	0,00	0,00
	Sonstige Kapitaltransfers und Subventionen		15.500,00	0,00	0,00	0,00	0,00	0,00	15.500,00
6/612990+300000	Zuschüsse n. d. Kat.Fondsgesetz		15.500,00						15.500,00
	Darlehen		0,00	0,00	0,00	0,00	0,00	0,00	0,00
	Finanzierungsleasing		0,00	0,00	0,00	0,00	0,00	0,00	0,00
	Veräußerung langfristiges Vermögen und sonstiges		0,00	0,00	0,00	0,00	0,00	0,00	0,00
Finanzierungsergebnis 1000011			0,00	0,00	0,00	0,00	0,00	0,00	0,00
				<i>inklusive Vorjahre</i>	0,00	0,00	0,00	0,00	

Vorhaben	Vorhabensbezeichnung	RA 2019	VA Vorjahre	VA 2021	Plan 2022	Plan 2023	Plan 2024	Plan 2025	Plan Gesamt
Konto	Bezeichnung								
1000016	Land- und Forstwirtschaftliche Güterwege (2005 bis 2024)								
	Auszahlungen - Investitionen - Mittelverwendung		23.000,00	25.000,00	25.000,00	25.000,00	25.000,00	25.000,00	148.000,00
	Anschaffungs- oder Herstellungskosten		23.000,00	25.000,00	25.000,00	25.000,00	25.000,00	25.000,00	148.000,00
5/710000-002000	Erhaltung von Güterwegen - Massnahmen			25.000,00	25.000,00	25.000,00	25.000,00	25.000,00	125.000,00
5/710000-611000	Erhaltung von Güterwegen - Massnahm		23.000,00						23.000,00
	Einzahlungen - Finanzierung - Mittelherkunft		23.000,00	25.000,00	25.000,00	25.000,00	25.000,00	25.000,00	148.000,00
	Mittel aus Geldfluss aus der operativen Gebarung		9.800,00	11.800,00	11.800,00	11.800,00	11.800,00	11.800,00	68.800,00
6/710000+829910	Sonstige Erträge (Zuführung aus der operativen Gebarung)		9.800,00	11.800,00	11.800,00	11.800,00	11.800,00	11.800,00	68.800,00
	Bedarfszuweisungen/KTZ		13.200,00	13.200,00	13.200,00	13.200,00	13.200,00	13.200,00	79.200,00
6/710000+301000	Landesbeitrag (Abt. Güterwege)		6.600,00	6.600,00	6.600,00	6.600,00	6.600,00	6.600,00	39.600,00
6/710000+871000	Bedarfszuweisung lii		6.600,00	6.600,00	6.600,00	6.600,00	6.600,00	6.600,00	39.600,00
	Haushaltsrücklagen/Zahlungsmittelreserven		0,00	0,00	0,00	0,00	0,00	0,00	0,00
	Sonstige Kapitaltransfers und Subventionen		0,00	0,00	0,00	0,00	0,00	0,00	0,00
	Darlehen		0,00	0,00	0,00	0,00	0,00	0,00	0,00
	Finanzierungsleasing		0,00	0,00	0,00	0,00	0,00	0,00	0,00
	Veräußerung langfristiges Vermögen und sonstiges		0,00	0,00	0,00	0,00	0,00	0,00	0,00
Finanzierungsergebnis 1000016			0,00	0,00	0,00	0,00	0,00	0,00	0,00
				<i>inklusive Vorjahre</i>	0,00	0,00	0,00	0,00	

Vorhaben	Vorhabensbezeichnung	RA 2019	VA Vorjahre	VA 2021	Plan 2022	Plan 2023	Plan 2024	Plan 2025	Plan Gesamt
Konto	Bezeichnung								
1000052	WVA Gr.Heinrichschlag - Leitungssan (2017 bis 2021)								
	Auszahlungen - Investitionen - Mittelverwendung		2.000,00	6.700,00	0,00	0,00	0,00	0,00	8.700,00
	Anschaffungs- oder Herstellungskosten		2.000,00	6.700,00	0,00	0,00	0,00	0,00	8.700,00
	5/850982-004100 Ziviltechnikerleistungen		2.000,00						2.000,00
	5/850982-729910 Rückführung an die operative Gebarung			6.700,00					6.700,00
	Einzahlungen - Finanzierung - Mittelherkunft		2.000,00	6.700,00	0,00	0,00	0,00	0,00	8.700,00
	Mittel aus Geldfluss aus der operativen Gebarung		2.000,00	0,00	0,00	0,00	0,00	0,00	2.000,00
	6/850982+829910 Zuführung aus der operativen Gebarung		2.000,00						2.000,00
	Bedarfszuweisungen/KTZ		0,00	6.700,00	0,00	0,00	0,00	0,00	6.700,00
	2/850982+301000 Kapitaltransfers von Land (IZ NÖWWF - WVA BA 22 Ortsnetz Lobendorf)			6.700,00					6.700,00
	Haushaltsrücklagen/Zahlungsmittelreserven		0,00	0,00	0,00	0,00	0,00	0,00	0,00
	Sonstige Kapitaltransfers und Subventionen		0,00	0,00	0,00	0,00	0,00	0,00	0,00
	Darlehen		0,00	0,00	0,00	0,00	0,00	0,00	0,00
	Finanzierungsleasing		0,00	0,00	0,00	0,00	0,00	0,00	0,00
	Veräußerung langfristiges Vermögen und sonstiges		0,00	0,00	0,00	0,00	0,00	0,00	0,00
Finanzierungsergebnis 1000052			0,00	0,00	0,00	0,00	0,00	0,00	0,00
				<i>inklusive Vorjahre</i>	0,00	0,00	0,00	0,00	

Vorhaben	Vorhabensbezeichnung	RA 2019	VA Vorjahre	VA 2021	Plan 2022	Plan 2023	Plan 2024	Plan 2025	Plan Gesamt
Konto	Bezeichnung								
1850100	WVA Weinzierl Quelfassung/Brunnen WVA BA 25 (2020 bis 2050)								
	Auszahlungen - Investitionen - Mittelverwendung		0,00	225.000,00	0,00	0,00	0,00	0,00	225.000,00
	Anschaffungs- oder Herstellungskosten		0,00	225.000,00	0,00	0,00	0,00	0,00	225.000,00
5/850100-004000	Wasser- und Abwasserbauten und -anlagen			198.000,00					198.000,00
5/850100-004100	Ziviltechnikerleistungen			27.000,00					27.000,00
	Einzahlungen - Finanzierung - Mittelherkunft		0,00	225.000,00	0,00	0,00	0,00	0,00	225.000,00
	Mittel aus Geldfluss aus der operativen Gebarung		0,00	0,00	0,00	0,00	0,00	0,00	0,00
	Bedarfszuweisungen/KTZ		0,00	0,00	0,00	0,00	0,00	0,00	0,00
	Haushaltsrücklagen/Zahlungsmittelreserven		0,00	0,00	0,00	0,00	0,00	0,00	0,00
	Sonstige Kapitaltransfers und Subventionen		0,00	0,00	0,00	0,00	0,00	0,00	0,00
	Darlehen		0,00	225.000,00	0,00	0,00	0,00	0,00	225.000,00
402/65	WVA Weinzierl Quelfassung/Brunnen WVA BA 25			225.000,00					225.000,00
	Finanzierungsleasing		0,00	0,00	0,00	0,00	0,00	0,00	0,00
	Veräußerung langfristiges Vermögen und sonstiges		0,00	0,00	0,00	0,00	0,00	0,00	0,00
Finanzierungsergebnis 1850100			0,00	0,00	0,00	0,00	0,00	0,00	0,00
				<i>inklusive Vorjahre</i>	0,00	0,00	0,00	0,00	

Vorhaben	Vorhabensbezeichnung	RA 2019	VA Vorjahre	VA 2021	Plan 2022	Plan 2023	Plan 2024	Plan 2025	Plan Gesamt
Konto	Bezeichnung								
1850110	WVA Großheinrichschlag Pumpstation- sanierung WVA BA 26 (2020 bis 2050)								
	Auszahlungen - Investitionen - Mittelverwendung		0,00	300.000,00	0,00	0,00	0,00	0,00	300.000,00
	Anschaffungs- oder Herstellungskosten		0,00	300.000,00	0,00	0,00	0,00	0,00	300.000,00
	5/850110-004000 Wasser- und Abwasserbauten und -anlagen			262.000,00					262.000,00
	5/850110-004100 Ziviltechnikerleistungen			38.000,00					38.000,00
	Einzahlungen - Finanzierung - Mittelherkunft		0,00	300.000,00	0,00	0,00	0,00	0,00	300.000,00
	Mittel aus Geldfluss aus der operativen Gebarung		0,00	0,00	0,00	0,00	0,00	0,00	0,00
	Bedarfszuweisungen/KTZ		0,00	0,00	0,00	0,00	0,00	0,00	0,00
	Haushaltsrücklagen/Zahlungsmittelreserven		0,00	0,00	0,00	0,00	0,00	0,00	0,00
	Sonstige Kapitaltransfers und Subventionen		0,00	0,00	0,00	0,00	0,00	0,00	0,00
	Darlehen		0,00	300.000,00	0,00	0,00	0,00	0,00	300.000,00
	402/66 WVA Großheinrichschlag Pumpstationsanierung			300.000,00					300.000,00
	Finanzierungsleasing		0,00	0,00	0,00	0,00	0,00	0,00	0,00
	Veräußerung langfristiges Vermögen und sonstiges		0,00	0,00	0,00	0,00	0,00	0,00	0,00
Finanzierungsergebnis 1850110			0,00	0,00	0,00	0,00	0,00	0,00	0,00
				<i>inklusive Vorjahre</i>	0,00	0,00	0,00	0,00	

Vorhaben	Vorhabensbezeichnung	RA 2019	VA Vorjahre	VA 2021	Plan 2022	Plan 2023	Plan 2024	Plan 2025	Plan Gesamt
Konto	Bezeichnung								
1850120	WVA Wolfenreith/Habruck Ortsnetz WVA BA 23 (2020 bis 2050)								
	Auszahlungen - Investitionen - Mittelverwendung		0,00	0,00	590.000,00	0,00	0,00	0,00	590.000,00
	Anschaffungs- oder Herstellungskosten		0,00	0,00	590.000,00	0,00	0,00	0,00	590.000,00
	5/850120-004000 Wasser- und Abwasserbauten und -anlagen				547.000,00				547.000,00
	5/850120-004100 Ziviltechnikerleistungen				43.000,00				43.000,00
	Einzahlungen - Finanzierung - Mittelherkunft		0,00	0,00	590.000,00	0,00	0,00	0,00	590.000,00
	Mittel aus Geldfluss aus der operativen Gebarung		0,00	0,00	0,00	0,00	0,00	0,00	0,00
	Bedarfszuweisungen/KTZ		0,00	0,00	0,00	0,00	0,00	0,00	0,00
	Haushaltsrücklagen/Zahlungsmittelreserven		0,00	0,00	0,00	0,00	0,00	0,00	0,00
	Sonstige Kapitaltransfers und Subventionen		0,00	0,00	0,00	0,00	0,00	0,00	0,00
	Darlehen		0,00	0,00	590.000,00	0,00	0,00	0,00	590.000,00
	402/67 WVA Wolfenreith/Habruck Ortsnetz WVA BA 23				590.000,00				590.000,00
	Finanzierungsleasing		0,00	0,00	0,00	0,00	0,00	0,00	0,00
	Veräußerung langfristiges Vermögen und sonstiges		0,00	0,00	0,00	0,00	0,00	0,00	0,00
Finanzierungsergebnis 1850120			0,00	0,00	0,00	0,00	0,00	0,00	0,00
				<i>inklusive Vorjahre</i>	0,00	0,00	0,00	0,00	

Vorhaben	Vorhabensbezeichnung	RA 2019	VA Vorjahre	VA 2021	Plan 2022	Plan 2023	Plan 2024	Plan 2025	Plan Gesamt
Konto	Bezeichnung								
1000048	Betriebe d. Abwasserbeseitigung RW (2015 bis 2046)								
	Auszahlungen - Investitionen - Mittelverwendung		0,00	10.100,00	0,00	0,00	0,00	0,00	10.100,00
	Anschaffungs- oder Herstellungskosten		0,00	10.100,00	0,00	0,00	0,00	0,00	10.100,00
5/851900-346000	Investitionsdarlehen von Finanzunternehmen			10.100,00					10.100,00
	Einzahlungen - Finanzierung - Mittelherkunft		0,00	10.100,00	0,00	0,00	0,00	0,00	10.100,00
	Mittel aus Geldfluss aus der operativen Gebarung		0,00	0,00	0,00	0,00	0,00	0,00	0,00
	Bedarfszuweisungen/KTZ		0,00	10.100,00	0,00	0,00	0,00	0,00	10.100,00
2/851900+301000	Kapitaltransfers von Land (IZ NÖWWF - ABA BA 06 Maigen)			10.100,00					10.100,00
	Haushaltsrücklagen/Zahlungsmittelreserven		0,00	0,00	0,00	0,00	0,00	0,00	0,00
	Sonstige Kapitaltransfers und Subventionen		0,00	0,00	0,00	0,00	0,00	0,00	0,00
	Darlehen		0,00	0,00	0,00	0,00	0,00	0,00	0,00
	Finanzierungsleasing		0,00	0,00	0,00	0,00	0,00	0,00	0,00
	Veräußerung langfristiges Vermögen und sonstiges		0,00	0,00	0,00	0,00	0,00	0,00	0,00
Finanzierungsergebnis 1000048			0,00	0,00	0,00	0,00	0,00	0,00	0,00
				<i>inklusive Vorjahre</i>	0,00	0,00	0,00	0,00	

Vorhaben	Vorhabensbezeichnung	RA 2019	VA Vorjahre	VA 2021	Plan 2022	Plan 2023	Plan 2024	Plan 2025	Plan Gesamt
Konto	Bezeichnung								
1851010	ABA RW-Kanal Wolfenreith ABA BA 12 (2020 bis 2050)								
	Auszahlungen - Investitionen - Mittelverwendung		0,00	0,00	375.000,00	0,00	0,00	0,00	375.000,00
	Anschaffungs- oder Herstellungskosten		0,00	0,00	375.000,00	0,00	0,00	0,00	375.000,00
	5/851010-004000 Wasser- u. Kanalisationsbauten Sanierung				336.500,00				336.500,00
	5/851010-004100 Ziviltechnikerleistungen				38.500,00				38.500,00
	Einzahlungen - Finanzierung - Mittelherkunft		0,00	0,00	375.000,00	0,00	0,00	0,00	375.000,00
	Mittel aus Geldfluss aus der operativen Gebarung		0,00	0,00	0,00	0,00	0,00	0,00	0,00
	Bedarfszuweisungen/KTZ		0,00	0,00	0,00	0,00	0,00	0,00	0,00
	Haushaltsrücklagen/Zahlungsmittelreserven		0,00	0,00	0,00	0,00	0,00	0,00	0,00
	Sonstige Kapitaltransfers und Subventionen		0,00	0,00	0,00	0,00	0,00	0,00	0,00
	Darlehen		0,00	0,00	375.000,00	0,00	0,00	0,00	375.000,00
	402/68 ABA RW-Kanal Wolfenreith ABA BA 12				375.000,00				375.000,00
	Finanzierungsleasing		0,00	0,00	0,00	0,00	0,00	0,00	0,00
	Veräußerung langfristiges Vermögen und sonstiges		0,00	0,00	0,00	0,00	0,00	0,00	0,00
Finanzierungsergebnis 1851010			0,00	0,00	0,00	0,00	0,00	0,00	0,00
				<i>inklusive Vorjahre</i>	0,00	0,00	0,00	0,00	

Vorhaben	Vorhabensbezeichnung	RA 2019	VA Vorjahre	VA 2021	Plan 2022	Plan 2023	Plan 2024	Plan 2025	Plan Gesamt
Konto	Bezeichnung								
1851020	ABA RW-Kanal Habruck ABA BA 11 (2020 bis 2050)								
	Auszahlungen - Investitionen - Mittelverwendung		0,00	0,00	440.000,00	0,00	0,00	0,00	440.000,00
	Anschaffungs- oder Herstellungskosten		0,00	0,00	440.000,00	0,00	0,00	0,00	440.000,00
	5/851020-004000 Wasser- und Abwasserbauten und -anlagen				397.000,00				397.000,00
	5/851020-004100 Ziviltechnikerleistungen				43.000,00				43.000,00
	Einzahlungen - Finanzierung - Mittelherkunft		200,00	0,00	440.000,00	0,00	0,00	0,00	440.200,00
	Mittel aus Geldfluss aus der operativen Gebarung		0,00	0,00	0,00	0,00	0,00	0,00	0,00
	Bedarfszuweisungen/KTZ		0,00	0,00	0,00	0,00	0,00	0,00	0,00
	Haushaltsrücklagen/Zahlungsmittelreserven		0,00	0,00	0,00	0,00	0,00	0,00	0,00
	Sonstige Kapitaltransfers und Subventionen		0,00	0,00	0,00	0,00	0,00	0,00	0,00
	Darlehen		200,00	0,00	440.000,00	0,00	0,00	0,00	440.200,00
	402/69 ABA RW-Kanal Habruck ABA BA 11		200,00		440.000,00				440.200,00
	Finanzierungsleasing		0,00	0,00	0,00	0,00	0,00	0,00	0,00
	Veräußerung langfristiges Vermögen und sonstiges		0,00	0,00	0,00	0,00	0,00	0,00	0,00
Finanzierungsergebnis 1851020			200,00	0,00	0,00	0,00	0,00	0,00	200,00
				<i>inklusive Vorjahre</i>	200,00	200,00	200,00	200,00	

Vorhaben	Vorhabensbezeichnung	RA 2019	VA Vorjahre	VA 2021	Plan 2022	Plan 2023	Plan 2024	Plan 2025	Plan Gesamt
Konto	Bezeichnung								
1000026	Betriebe der Wasserversorgung Kap. Z (2005 bis 2038)								
	Auszahlungen - Investitionen - Mittelverwendung		1.500,00	1.500,00	1.500,00	1.600,00	1.600,00	1.600,00	9.300,00
	Anschaffungs- oder Herstellungskosten		1.500,00	1.500,00	1.500,00	1.600,00	1.600,00	1.600,00	9.300,00
5/850800-650000	Zinsen für Finanzschulden in Euro		1.500,00	1.500,00	1.500,00	1.600,00	1.600,00	1.600,00	9.300,00
	Einzahlungen - Finanzierung - Mittelherkunft		1.500,00	1.500,00	1.500,00	1.600,00	1.600,00	1.600,00	9.300,00
	Mittel aus Geldfluss aus der operativen Gebarung		0,00	0,00	0,00	0,00	0,00	0,00	0,00
	Bedarfszuweisungen/KTZ		0,00	0,00	0,00	0,00	0,00	0,00	0,00
	Haushaltsrücklagen/Zahlungsmittelreserven		0,00	0,00	0,00	0,00	0,00	0,00	0,00
	Sonstige Kapitaltransfers und Subventionen		0,00	0,00	0,00	0,00	0,00	0,00	0,00
	Darlehen		1.500,00	1.500,00	1.500,00	1.600,00	1.600,00	1.600,00	9.300,00
408/36	Wva Weinzierl - BA 10		500,00	500,00	500,00	500,00	500,00	500,00	3.000,00
408/21	Wva Weinzierl - BA 05		700,00	700,00	700,00	800,00	800,00	800,00	4.500,00
408/38	WVA Stixendorf - BA 11		200,00	200,00	200,00	200,00	200,00	200,00	1.200,00
408/53	WVA Ostra - BA 12		100,00	100,00	100,00	100,00	100,00	100,00	600,00
	Finanzierungsleasing		0,00	0,00	0,00	0,00	0,00	0,00	0,00
	Veräußerung langfristiges Vermögen und sonstiges		0,00	0,00	0,00	0,00	0,00	0,00	0,00
Finanzierungsergebnis 1000026			0,00	0,00	0,00	0,00	0,00	0,00	0,00
				<i>inklusive Vorjahre</i>	0,00	0,00	0,00	0,00	

Vorhaben	Vorhabensbezeichnung	RA 2019	VA Vorjahre	VA 2021	Plan 2022	Plan 2023	Plan 2024	Plan 2025	Plan Gesamt
Konto	Bezeichnung								
1000045	Betriebe der Abwasserbeseitigu Kap. (2005 bis 2038)								
	Auszahlungen - Investitionen - Mittelverwendung		4.000,00	4.200,00	4.200,00	4.200,00	4.200,00	4.200,00	25.000,00
	Anschaffungs- oder Herstellungskosten		4.000,00	4.200,00	4.200,00	4.200,00	4.200,00	4.200,00	25.000,00
5/851800-650000	Zinsen für Finanzschulden in Euro		4.000,00	4.200,00	4.200,00	4.200,00	4.200,00	4.200,00	25.000,00
	Einzahlungen - Finanzierung - Mittelherkunft		4.000,00	4.200,00	4.200,00	4.200,00	4.200,00	4.200,00	25.000,00
	Mittel aus Geldfluss aus der operativen Gebarung		0,00	0,00	0,00	0,00	0,00	0,00	0,00
	Bedarfszuweisungen/KTZ		0,00	0,00	0,00	0,00	0,00	0,00	0,00
	Haushaltsrücklagen/Zahlungsmittelreserven		0,00	0,00	0,00	0,00	0,00	0,00	0,00
	Sonstige Kapitaltransfers und Subventionen		0,00	0,00	0,00	0,00	0,00	0,00	0,00
	Darlehen		4.000,00	4.200,00	4.200,00	4.200,00	4.200,00	4.200,00	25.000,00
408/24	Abwasserbeseitigung BA 01		2.500,00	2.600,00	2.600,00	2.600,00	2.600,00	2.600,00	15.500,00
408/44	Abwasserbeseitigung BA 02		1.500,00	1.600,00	1.600,00	1.600,00	1.600,00	1.600,00	9.500,00
	Finanzierungsleasing		0,00	0,00	0,00	0,00	0,00	0,00	0,00
	Veräußerung langfristiges Vermögen und sonstiges		0,00	0,00	0,00	0,00	0,00	0,00	0,00
Finanzierungsergebnis 1000045			0,00	0,00	0,00	0,00	0,00	0,00	0,00
				<i>inklusive Vorjahre</i>	0,00	0,00	0,00	0,00	

Vorhaben	Vorhabensbezeichnung	RA 2019	VA Vorjahre	VA 2021	Plan 2022	Plan 2023	Plan 2024	Plan 2025	Plan Gesamt
Konto	Bezeichnung								
1000056	Leitungskataster WVA (2017 bis 2021)								
	Auszahlungen - Investitionen - Mittelverwendung		6.000,00	9.000,00	0,00	0,00	0,00	0,00	15.000,00
	Anschaffungs- oder Herstellungskosten		6.000,00	9.000,00	0,00	0,00	0,00	0,00	15.000,00
5/850984-004100	Ziviltechnikerleistungen		6.000,00						6.000,00
5/850984-729910	Rückführung an die operative Gebarung			9.000,00					9.000,00
	Einzahlungen - Finanzierung - Mittelherkunft		19.800,00	9.000,00	0,00	0,00	0,00	0,00	28.800,00
	Mittel aus Geldfluss aus der operativen Gebarung		0,00	0,00	0,00	0,00	0,00	0,00	0,00
	Bedarfszuweisungen/KTZ		0,00	900,00	0,00	0,00	0,00	0,00	900,00
2/850984+301200	Kapitaltransfers von Land (IZ NÖWWF - ABA BA 10 LIS 2. Teil - Anteil WVA)			900,00					900,00
	Haushaltsrücklagen/Zahlungsmittelreserven		0,00	0,00	0,00	0,00	0,00	0,00	0,00
	Sonstige Kapitaltransfers und Subventionen		0,00	8.100,00	0,00	0,00	0,00	0,00	8.100,00
6/850984+305000	Finanzierungsbeitrag d. AWGs			8.100,00					8.100,00
	Darlehen		19.800,00	0,00	0,00	0,00	0,00	0,00	19.800,00
406/59	D-850984 Leitungskataster		19.800,00						19.800,00
	Finanzierungsleasing		0,00	0,00	0,00	0,00	0,00	0,00	0,00
	Veräußerung langfristiges Vermögen und sonstiges		0,00	0,00	0,00	0,00	0,00	0,00	0,00
Finanzierungsergebnis 1000056			13.800,00	0,00	0,00	0,00	0,00	0,00	13.800,00
				<i>inklusive Vorjahre</i>	13.800,00	13.800,00	13.800,00	13.800,00	

Vorhaben	Vorhabensbezeichnung	RA 2019	VA Vorjahre	VA 2021	Plan 2022	Plan 2023	Plan 2024	Plan 2025	Plan Gesamt
Konto	Bezeichnung								
1000053	Leitungskataster ABA (2017 bis 2021)								
	Auszahlungen - Investitionen - Mittelverwendung		36.000,00	14.100,00	0,00	0,00	0,00	0,00	50.100,00
	Anschaffungs- oder Herstellungskosten		36.000,00	14.100,00	0,00	0,00	0,00	0,00	50.100,00
5/851930-004100	Ziviltechnikerleistungen		29.000,00						29.000,00
5/851930-728000	Entgelte für sonstige Leistungen		7.000,00						7.000,00
5/851930-729910	Rückführung an die operative Gebarung			14.100,00					14.100,00
	Einzahlungen - Finanzierung - Mittelherkunft		20.200,00	14.100,00	0,00	0,00	0,00	0,00	34.300,00
	Mittel aus Geldfluss aus der operativen Gebarung		0,00	0,00	0,00	0,00	0,00	0,00	0,00
	Bedarfszuweisungen/KTZ		0,00	1.400,00	0,00	0,00	0,00	0,00	1.400,00
2/851930+301200	Kapitaltransfers von Land (IZ NÖWWF - ABA BA 10 - LIS 2. Teil)			1.400,00					1.400,00
	Haushaltsrücklagen/Zahlungsmittelreserven		0,00	0,00	0,00	0,00	0,00	0,00	0,00
	Sonstige Kapitaltransfers und Subventionen		0,00	12.700,00	0,00	0,00	0,00	0,00	12.700,00
6/851930+305000	Finanzierungsbeitrag d. AWGs			12.700,00					12.700,00
	Darlehen		20.200,00	0,00	0,00	0,00	0,00	0,00	20.200,00
406/58	D-851930 Leitungskataster		20.200,00						20.200,00
	Finanzierungsleasing		0,00	0,00	0,00	0,00	0,00	0,00	0,00
	Veräußerung langfristiges Vermögen und sonstiges		0,00	0,00	0,00	0,00	0,00	0,00	0,00
Finanzierungsergebnis 1000053			-15.800,00	0,00	0,00	0,00	0,00	0,00	-15.800,00
			<i>inklusive Vorjahre</i>		-15.800,00	-15.800,00	-15.800,00	-15.800,00	

Vorhaben	Vorhabensbezeichnung	RA 2019	VA Vorjahre	VA 2021	Plan 2022	Plan 2023	Plan 2024	Plan 2025	Plan Gesamt
Konto	Bezeichnung								
1000057	Siedlungserweiterung Nöhagen (2017 bis 2033)								
	Auszahlungen - Investitionen - Mittelverwendung		42.800,00	82.600,00	6.000,00	6.000,00	6.000,00	6.000,00	149.400,00
	Anschaffungs- oder Herstellungskosten		42.800,00	82.600,00	6.000,00	6.000,00	6.000,00	6.000,00	149.400,00
5/489100-001100	Vermessungskosten		8.800,00						8.800,00
5/489100-001200	Nebenkosten Grunderwerb		28.000,00	12.000,00					40.000,00
5/489100-346000	Tilgung			64.600,00					64.600,00
1/489100-794000	Zuweisung an zweckgebundene Haushaltsrücklagen		6.000,00	6.000,00	6.000,00	6.000,00	6.000,00	6.000,00	36.000,00
	Einzahlungen - Finanzierung - Mittelherkunft		123.000,00	82.600,00	6.000,00	6.000,00	6.000,00	6.000,00	229.600,00
	Mittel aus Geldfluss aus der operativen Gebarung		76.600,00	82.600,00	6.000,00	6.000,00	6.000,00	6.000,00	183.200,00
6/489100+001000	Erlöse v. Grundverkauf		76.600,00	76.600,00					153.200,00
6/489100+829910	Sonstige Erträge (Zuführung aus der operativen Gebarung)			6.000,00	6.000,00	6.000,00	6.000,00	6.000,00	30.000,00
	Bedarfszuweisungen/KTZ		0,00	0,00	0,00	0,00	0,00	0,00	0,00
	Haushaltsrücklagen/Zahlungsmittelreserven		46.400,00	0,00	0,00	0,00	0,00	0,00	46.400,00
2/489100+894000	Entnahmen von zweckgebundenen Haushaltsrücklagen		46.400,00						46.400,00
	Sonstige Kapitaltransfers und Subventionen		0,00	0,00	0,00	0,00	0,00	0,00	0,00
	Darlehen		0,00	0,00	0,00	0,00	0,00	0,00	0,00
	Finanzierungsleasing		0,00	0,00	0,00	0,00	0,00	0,00	0,00
	Veräußerung langfristiges Vermögen und sonstiges		0,00	0,00	0,00	0,00	0,00	0,00	0,00
Finanzierungsergebnis 1000057			80.200,00	0,00	0,00	0,00	0,00	0,00	80.200,00
				<i>inklusive Vorjahre</i>	80.200,00	80.200,00	80.200,00	80.200,00	

Vorhaben	Vorhabensbezeichnung	RA 2019	VA Vorjahre	VA 2021	Plan 2022	Plan 2023	Plan 2024	Plan 2025	Plan Gesamt
Konto	Bezeichnung								
1000064	Siedlungsstraße Nöhagen West (2019 bis 2024)								
	Auszahlungen - Investitionen - Mittelverwendung		70.000,00	70.000,00	0,00	0,00	0,00	0,00	140.000,00
	Anschaffungs- oder Herstellungskosten		70.000,00	70.000,00	0,00	0,00	0,00	0,00	140.000,00
5/612100-060000	Gemeindestrassenbau im Bau - Siedlungsstraße Nöhagen West		70.000,00	70.000,00					140.000,00
	Einzahlungen - Finanzierung - Mittelherkunft		0,00	70.000,00	0,00	0,00	0,00	0,00	70.000,00
	Mittel aus Geldfluss aus der operativen Gebarung		0,00	0,00	0,00	0,00	0,00	0,00	0,00
	Bedarfszuweisungen/KTZ		0,00	70.000,00	0,00	0,00	0,00	0,00	70.000,00
6/612100+871000	Kapitaltransfers aus Gemeinde-Bedarfszuweisungsmittel			70.000,00					70.000,00
	Haushaltsrücklagen/Zahlungsmittelreserven		0,00	0,00	0,00	0,00	0,00	0,00	0,00
	Sonstige Kapitaltransfers und Subventionen		0,00	0,00	0,00	0,00	0,00	0,00	0,00
	Darlehen		0,00	0,00	0,00	0,00	0,00	0,00	0,00
	Finanzierungsleasing		0,00	0,00	0,00	0,00	0,00	0,00	0,00
	Veräußerung langfristiges Vermögen und sonstiges		0,00	0,00	0,00	0,00	0,00	0,00	0,00
Finanzierungsergebnis 1000064			-70.000,00	0,00	0,00	0,00	0,00	0,00	-70.000,00
			<i>inklusive Vorjahre</i>	-70.000,00	-70.000,00	-70.000,00	-70.000,00		

Vorhaben	Vorhabensbezeichnung	RA 2019	VA Vorjahre	VA 2021	Plan 2022	Plan 2023	Plan 2024	Plan 2025	Plan Gesamt
Konto	Bezeichnung								
1000063	WVA Siedlung Nöhagen West (2019 bis 2024)								
	Auszahlungen - Investitionen - Mittelverwendung		95.000,00	113.000,00	0,00	0,00	0,00	0,00	208.000,00
	Anschaffungs- oder Herstellungskosten		95.000,00	113.000,00	0,00	0,00	0,00	0,00	208.000,00
	5/850985-004010 Erweiterung Ortsnetz		82.000,00	95.000,00					177.000,00
	5/850985-004100 Ziviltechnikerleistungen		13.000,00	18.000,00					31.000,00
	Einzahlungen - Finanzierung - Mittelherkunft		300,00	113.000,00	0,00	0,00	0,00	0,00	113.300,00
	Mittel aus Geldfluss aus der operativen Gebarung		0,00	0,00	0,00	0,00	0,00	0,00	0,00
	Bedarfszuweisungen/KTZ		0,00	0,00	0,00	0,00	0,00	0,00	0,00
	Haushaltsrücklagen/Zahlungsmittelreserven		0,00	0,00	0,00	0,00	0,00	0,00	0,00
	Sonstige Kapitaltransfers und Subventionen		0,00	0,00	0,00	0,00	0,00	0,00	0,00
	Darlehen		300,00	113.000,00	0,00	0,00	0,00	0,00	113.300,00
	402/61 WVA Siedlungsgebiet Nöhagen West		300,00	113.000,00					113.300,00
	Finanzierungsleasing		0,00	0,00	0,00	0,00	0,00	0,00	0,00
	Veräußerung langfristiges Vermögen und sonstiges		0,00	0,00	0,00	0,00	0,00	0,00	0,00
Finanzierungsergebnis 1000063			-94.700,00	0,00	0,00	0,00	0,00	0,00	-94.700,00
			<i>inklusive Vorjahre</i>		-94.700,00	-94.700,00	-94.700,00	-94.700,00	

Vorhaben	Vorhabensbezeichnung	RA 2019	VA Vorjahre	VA 2021	Plan 2022	Plan 2023	Plan 2024	Plan 2025	Plan Gesamt
Konto	Bezeichnung								
1000062	ABA u. RW Kanal Siedlung Nöhagen W (2020 bis 2024)								
	Auszahlungen - Investitionen - Mittelverwendung		240.000,00	300.000,00	0,00	0,00	0,00	0,00	540.000,00
	Anschaffungs- oder Herstellungskosten		240.000,00	300.000,00	0,00	0,00	0,00	0,00	540.000,00
	5/851940-004000 Kanalisationsbauten		210.000,00	260.000,00					470.000,00
	5/851940-004100 Ziviltechnikerleistungen		30.000,00	40.000,00					70.000,00
	Einzahlungen - Finanzierung - Mittelherkunft		0,00	300.000,00	0,00	0,00	0,00	0,00	300.000,00
	Mittel aus Geldfluss aus der operativen Gebarung		0,00	0,00	0,00	0,00	0,00	0,00	0,00
	Bedarfszuweisungen/KTZ		0,00	0,00	0,00	0,00	0,00	0,00	0,00
	Haushaltsrücklagen/Zahlungsmittelreserven		0,00	0,00	0,00	0,00	0,00	0,00	0,00
	Sonstige Kapitaltransfers und Subventionen		0,00	0,00	0,00	0,00	0,00	0,00	0,00
	Darlehen		0,00	300.000,00	0,00	0,00	0,00	0,00	300.000,00
	402/63 ABA u. RW-Kanal Erweiterung Siedlungsgebiet			300.000,00					300.000,00
	Finanzierungsleasing		0,00	0,00	0,00	0,00	0,00	0,00	0,00
	Veräußerung langfristiges Vermögen und sonstiges		0,00	0,00	0,00	0,00	0,00	0,00	0,00
Finanzierungsergebnis 1000062			-240.000,00	0,00	0,00	0,00	0,00	0,00	-240.000,00
				<i>inklusive Vorjahre</i>	-240.000,00	-240.000,00	-240.000,00	-240.000,00	

Vorhaben	Vorhabensbezeichnung	RA 2019	VA Vorjahre	VA 2021	Plan 2022	Plan 2023	Plan 2024	Plan 2025	Plan Gesamt
Konto	Bezeichnung								
1000065	Retentionsbecken (2020 bis 2024)								
	Auszahlungen - Investitionen - Mittelverwendung		37.000,00	37.000,00	0,00	0,00	0,00	0,00	74.000,00
	Anschaffungs- oder Herstellungskosten		37.000,00	37.000,00	0,00	0,00	0,00	0,00	74.000,00
5/851950-004000	Wasser- und Abwasserbauten und -anlagen		33.000,00	33.000,00					66.000,00
5/851950-004100	Ziviltechnikerleistungen		4.000,00	4.000,00					8.000,00
	Einzahlungen - Finanzierung - Mittelherkunft		0,00	37.000,00	0,00	0,00	0,00	0,00	37.000,00
	Mittel aus Geldfluss aus der operativen Gebarung		0,00	0,00	0,00	0,00	0,00	0,00	0,00
	Bedarfszuweisungen/KTZ		0,00	0,00	0,00	0,00	0,00	0,00	0,00
	Haushaltsrücklagen/Zahlungsmittelreserven		0,00	0,00	0,00	0,00	0,00	0,00	0,00
	Sonstige Kapitaltransfers und Subventionen		0,00	0,00	0,00	0,00	0,00	0,00	0,00
	Darlehen		0,00	37.000,00	0,00	0,00	0,00	0,00	37.000,00
402/64	Retentionsbecken Siedlungsgebiet Nöhagen West			37.000,00					37.000,00
	Finanzierungsleasing		0,00	0,00	0,00	0,00	0,00	0,00	0,00
	Veräußerung langfristiges Vermögen und sonstiges		0,00	0,00	0,00	0,00	0,00	0,00	0,00
Finanzierungsergebnis 1000065			-37.000,00	0,00	0,00	0,00	0,00	0,00	-37.000,00
			<i>inklusive Vorjahre</i>		-37.000,00	-37.000,00	-37.000,00	-37.000,00	

Vorhaben	Vorhabensbezeichnung	RA 2019	VA Vorjahre	VA 2021	Plan 2022	Plan 2023	Plan 2024	Plan 2025	Plan Gesamt
Konto	Bezeichnung								
1000054	Breitbandausbau (2017 bis 2024)								
	Auszahlungen - Investitionen - Mittelverwendung		10.000,00	10.000,00	10.000,00	10.000,00	10.000,00	10.000,00	60.000,00
	Anschaffungs- oder Herstellungskosten		10.000,00	10.000,00	10.000,00	10.000,00	10.000,00	10.000,00	60.000,00
5/859000-004100	Ziviltechnikerleistungen		1.000,00	1.000,00	1.000,00	1.000,00	1.000,00	1.000,00	6.000,00
5/859000-050000	Errichtung		9.000,00	9.000,00	9.000,00	9.000,00	9.000,00	9.000,00	54.000,00
	Einzahlungen - Finanzierung - Mittelherkunft		10.000,00	10.000,00	10.000,00	10.000,00	10.000,00	10.000,00	60.000,00
	Mittel aus Geldfluss aus der operativen Gebarung		10.000,00	10.000,00	10.000,00	10.000,00	10.000,00	10.000,00	60.000,00
6/859000+829910	Sonstige Erträge (Zuführung aus der operativen Gebarung)		10.000,00	10.000,00	10.000,00	10.000,00	10.000,00	10.000,00	60.000,00
	Bedarfszuweisungen/KTZ		0,00	0,00	0,00	0,00	0,00	0,00	0,00
	Haushaltsrücklagen/Zahlungsmittelreserven		0,00	0,00	0,00	0,00	0,00	0,00	0,00
	Sonstige Kapitaltransfers und Subventionen		0,00	0,00	0,00	0,00	0,00	0,00	0,00
	Darlehen		0,00	0,00	0,00	0,00	0,00	0,00	0,00
	Finanzierungsleasing		0,00	0,00	0,00	0,00	0,00	0,00	0,00
	Veräußerung langfristiges Vermögen und sonstiges		0,00	0,00	0,00	0,00	0,00	0,00	0,00
Finanzierungsergebnis 1000054			0,00	0,00	0,00	0,00	0,00	0,00	0,00
			<i>inklusive Vorjahre</i>		0,00	0,00	0,00	0,00	

Salden Finanzierungsergebnisse		VA Vorjahre	VA 2021	Plan 2022	Plan 2023	Plan 2024	Plan 2025	Plan Gesamt
1000003	Förderung der Brandbekämpfung (2019 bis 2024)	0,00	0,00	0,00	0,00	0,00	0,00	0,00
		<i>inklusive Vorjahre</i>		0,00	0,00	0,00	0,00	
1000006	Kindergärten (2019 bis 2021)	0,00	0,00	0,00	0,00	0,00	0,00	0,00
		<i>inklusive Vorjahre</i>		0,00	0,00	0,00	0,00	
1000009	Landesstraßen (2005 bis 2024)	0,00	0,00	0,00	0,00	0,00	0,00	0,00
		<i>inklusive Vorjahre</i>		0,00	0,00	0,00	0,00	
1000010	Gemeindestraßenbau (2005 bis 2024)	70.000,00	0,00	0,00	0,00	0,00	500,00	70.500,00
		<i>inklusive Vorjahre</i>		70.000,00	70.000,00	70.000,00	70.500,00	
1000011	Gemeindestraßen Kat-Schäden (2019 bis 2024)	0,00	0,00	0,00	0,00	0,00	0,00	0,00
		<i>inklusive Vorjahre</i>		0,00	0,00	0,00	0,00	
1000016	Land- und Forstwirtschaftliche Güterwege (2005 bis 2024)	0,00	0,00	0,00	0,00	0,00	0,00	0,00
		<i>inklusive Vorjahre</i>		0,00	0,00	0,00	0,00	
1000026	Betriebe der Wasserversorgung Kap. Z (2005 bis 2038)	0,00	0,00	0,00	0,00	0,00	0,00	0,00
		<i>inklusive Vorjahre</i>		0,00	0,00	0,00	0,00	
1000045	Betriebe der Abwasserbeseitigung Kap. (2005 bis 2038)	0,00	0,00	0,00	0,00	0,00	0,00	0,00
		<i>inklusive Vorjahre</i>		0,00	0,00	0,00	0,00	
1000048	Betriebe d. Abwasserbeseitigung RW (2015 bis 2046)	0,00	0,00	0,00	0,00	0,00	0,00	0,00
		<i>inklusive Vorjahre</i>		0,00	0,00	0,00	0,00	
1000052	WVA Gr.Heinrichschlag - Leitungssan (2017 bis 2021)	0,00	0,00	0,00	0,00	0,00	0,00	0,00
		<i>inklusive Vorjahre</i>		0,00	0,00	0,00	0,00	
1000053	Leitungskataster ABA (2017 bis 2021)	-15.800,00	0,00	0,00	0,00	0,00	0,00	-15.800,00
		<i>inklusive Vorjahre</i>		-15.800,00	-15.800,00	-15.800,00	-15.800,00	
1000054	Breitbandausbau (2017 bis 2024)	0,00	0,00	0,00	0,00	0,00	0,00	0,00
		<i>inklusive Vorjahre</i>		0,00	0,00	0,00	0,00	
1000056	Leitungskataster WVA (2017 bis 2021)	13.800,00	0,00	0,00	0,00	0,00	0,00	13.800,00
		<i>inklusive Vorjahre</i>		13.800,00	13.800,00	13.800,00	13.800,00	
1000057	Siedlungserweiterung Nöhagen (2017 bis 2033)	80.200,00	0,00	0,00	0,00	0,00	0,00	80.200,00
		<i>inklusive Vorjahre</i>		80.200,00	80.200,00	80.200,00	80.200,00	
1000058	Umsatzsteuerrückvergütung Feuerwehr (2019 bis 2024)	0,00	0,00	0,00	0,00	0,00	0,00	0,00
		<i>inklusive Vorjahre</i>		0,00	0,00	0,00	0,00	
1000060	Kapellensanierung (2019 bis 2024)	0,00	0,00	0,00	0,00	0,00	0,00	0,00
		<i>inklusive Vorjahre</i>		0,00	0,00	0,00	0,00	
1000061	Rotes Kreuz Krems Neubau (2019 bis 2021)	0,00	0,00	0,00	0,00	0,00	0,00	0,00
		<i>inklusive Vorjahre</i>		0,00	0,00	0,00	0,00	

Salden Finanzierungsergebnisse		VA Vorjahre	VA 2021	Plan 2022	Plan 2023	Plan 2024	Plan 2025	Plan Gesamt
1000062	ABA u. RW Kanal Siedlung Nöhagen W (2020 bis 2024)	-240.000,00	0,00	0,00	0,00	0,00	0,00	-240.000,00
			<i>inklusive Vorjahre</i>	-240.000,00	-240.000,00	-240.000,00	-240.000,00	
1000063	WVA Siedlung Nöhagen West (2019 bis 2024)	-94.700,00	0,00	0,00	0,00	0,00	0,00	-94.700,00
			<i>inklusive Vorjahre</i>	-94.700,00	-94.700,00	-94.700,00	-94.700,00	
1000064	Siedlungsstraße Nöhagen West (2019 bis 2024)	-70.000,00	0,00	0,00	0,00	0,00	0,00	-70.000,00
			<i>inklusive Vorjahre</i>	-70.000,00	-70.000,00	-70.000,00	-70.000,00	
1000065	Retentionsbecken (2020 bis 2024)	-37.000,00	0,00	0,00	0,00	0,00	0,00	-37.000,00
			<i>inklusive Vorjahre</i>	-37.000,00	-37.000,00	-37.000,00	-37.000,00	
1850100	WVA Weinzierl Quellfassung/Brunnen WVA BA 25 (2020 bis 2050)	0,00	0,00	0,00	0,00	0,00	0,00	0,00
			<i>inklusive Vorjahre</i>	0,00	0,00	0,00	0,00	
1850110	WVA Großheinrichschlag Pumpstation- sanierung WVA BA 26 (20:	0,00	0,00	0,00	0,00	0,00	0,00	0,00
			<i>inklusive Vorjahre</i>	0,00	0,00	0,00	0,00	
1850120	WVA Wolfenreith/Habruck Ortsnetz WVA BA 23 (2020 bis 2050)	0,00	0,00	0,00	0,00	0,00	0,00	0,00
			<i>inklusive Vorjahre</i>	0,00	0,00	0,00	0,00	
1851010	ABA RW-Kanal Wolfenreith ABA BA 12 (2020 bis 2050)	0,00	0,00	0,00	0,00	0,00	0,00	0,00
			<i>inklusive Vorjahre</i>	0,00	0,00	0,00	0,00	
1851020	ABA RW-Kanal Habruck ABA BA 11 (2020 bis 2050)	200,00	0,00	0,00	0,00	0,00	0,00	200,00
			<i>inklusive Vorjahre</i>	200,00	200,00	200,00	200,00	
Saldo Investive Einzelvorhaben		-293.300,00	0,00	0,00	0,00	0,00	500,00	-292.800,00
			<i>inklusive Vorjahre</i>	-293.300,00	-293.300,00	-293.300,00	-292.800,00	
2200000	Sonstige Anschaffungen (ab 2020)	-21.400,00	-26.200,00	-27.500,00	-26.200,00	-27.500,00	-26.200,00	-155.000,00
			<i>inklusive Vorjahre</i>	-75.100,00	-101.300,00	-128.800,00	-155.000,00	
Saldo Sonstige Investitionen		-21.400,00	-26.200,00	-27.500,00	-26.200,00	-27.500,00	-26.200,00	-155.000,00
			<i>inklusive Vorjahre</i>	-75.100,00	-101.300,00	-128.800,00	-155.000,00	
Saldo der gesamten Investitionstätigkeit		-314.700,00	-26.200,00	-27.500,00	-26.200,00	-27.500,00	-25.700,00	-447.800,00
			<i>inklusive Vorjahre</i>	-368.400,00	-394.600,00	-422.100,00	-447.800,00	

Leasingspiegel (Anlage 6i)

Finanzierungsleasing

Ansatz- oder Projektbezeichnung	Anschaffungskosten	Buchwert 31.12.2020	Buchwert 31.12.2021	Summe ausstehender Mindestleasing- zahlungen	Restlaufzeit in Jahren
Summe	0,00	0,00	0,00	0,00	

Wirtschaftliche Unternehmungen, Betriebe, betriebsähnliche Einrichtungen gem. § 1 Abs. 2

Summe	0,00	0,00	0,00	0,00	
--------------	-------------	-------------	-------------	-------------	--

Operating Leasing

Ansatz- oder Projektbezeichnung	Grundmietzeit in Jahren	Gesamtkosten	Einmalkauti- on	Leasingentgelt (ohne laufender Kauti- on)	Laufende Kauti- on	Restlaufzeit in Jahren	Kumulierte Restzahlungen
Leasing Dienst-KFZ Bauhof	6,00	31.440,41		2.100,00		3	6.300,00
Summe		31.440,41	0,00	2.100,00	0,00		6.300,00

Wirtschaftliche Unternehmungen, Betriebe, betriebsähnliche Einrichtungen gem. § 1 Abs. 2

Summe		0,00	0,00	0,00	0,00		0,00
--------------	--	-------------	-------------	-------------	-------------	--	-------------

Nachweis Vermögen mit abgeänderter Nutzungsdauer

Konto	Bezeichnung	Nutzungsdauer lt. VRV	Abweichende Nutzungsdauer	Begründung
5/0150002/01332	VW Caddy	10,0	4,0	Baujahr 2006, Gebrauchtwagenkauf
5/0440001/01379	Open-Xchange Express Edition	0,0	3,0	lt. Rechnung
5/0440001/01380	Lizenz einmalig LMR	0,0	8,0	Einmalige Gebühr

Dienstpostenplan

Dienstpostenplan 2021

Gemeinde Weinzierl am Walde

Anzahl Bedienstete	Einstufung VA	Einstufung RA	Verwendung (Dienstzuteilung)	VA-Stelle	Anmerkung
<u>Vertragsbedienstete (Angestellte):</u>					
1,00	2-2	2-2	Volksschule	1/211000/511, 580, 581	
0,20	3-4	3-4	Volksschule	1/211000/511, 580, 581	
0,33	2-3	2-4	Amtsgebäude	1/029000/511, 580, 581	
0,75	3-15	3-16	Kindergärten	1/240000/511, 580, 581	
0,96	3-5	3-6	Kindergärten	1/240000/511, 580, 581	
0,96	3-8	3-8	Kindergärten	1/240000/511, 580, 581	
1,00	5-14	5-15	Wirtschaftshöfe	1/820000/511, 580, 581	
1,00	5-15	5-16	Wirtschaftshöfe	1/820000/511, 580, 581	
0,63	5-3	5-4	Gemeindeamt	1/010000/510, 580, 581	
0,50	5-1	5-2	Gemeindeamt	1/010000/510, 580, 581	
0,50	5-1	5-2	Gemeindeamt	1/010000/510, 580, 581	
1,00	7-7	7-8	Gemeindeamt	1/010000/510, 580, 581	
8,83	Summe statistisches Beschäftigungsausmaß				

Seite	Inhalt
3	Vorbericht
23	Ergebnishaushalt Gesamt 1. Ebene (Anlage 1a) - interne Vergütungen enthalten
27	Ergebnishaushalt Gesamt 1. und 2. Ebene (Anlage 1a) - interne Vergütungen enthalten
31	Ergebnishaushalt Bereichsbudget 1. und 2. Ebene (Anlage 1a)
53	Finanzierungshaushalt Gesamt 1. Ebene (Anlage 1b) - interne Vergütungen enthalten
57	Finanzierungshaushalt Gesamt 1. und 2. Ebene (Anlage 1b) - interne Vergütungen enthalten
63	Finanzierungshaushalt Bereichsbudget 1. und 2. Ebene (Anlage 1b)
105	Querschnitt (Anlage 5b)
111	Ergebnis- und Finanzierungsvoranschlag Detailnachweis
189	Personaldaten iSd ÖStp (Anlage 4)
193	Nachweis über Transferzahlungen (Anlage 6a)
197	Nachweis über Haushaltsrücklagen und Zahlungsmittelreserven (Anlage 6b)
201	Einzelnachweis über Finanzschulden und Schuldendienst (Anlage 6c)
211	Nachweis über hausinterne Vergütungen (Anlage 6f)
215	MFP - Ergebnishaushalt Gesamt 1. und 2. Ebene - interne Vergütungen enthalten
219	MFP - Finanzierungshaushalt Gesamt 1. und 2. Ebene - interne Vergütungen enthalten
225	Haushaltspotential (aufbauend auf der Ergebnisrechnung)
229	Nachweis der Investitionstätigkeit
261	Leasingspiegel (Anlage 6i)
265	Nachweis Vermögen mit abgeänderter Nutzungsdauer
269	Dienstpostenplan