

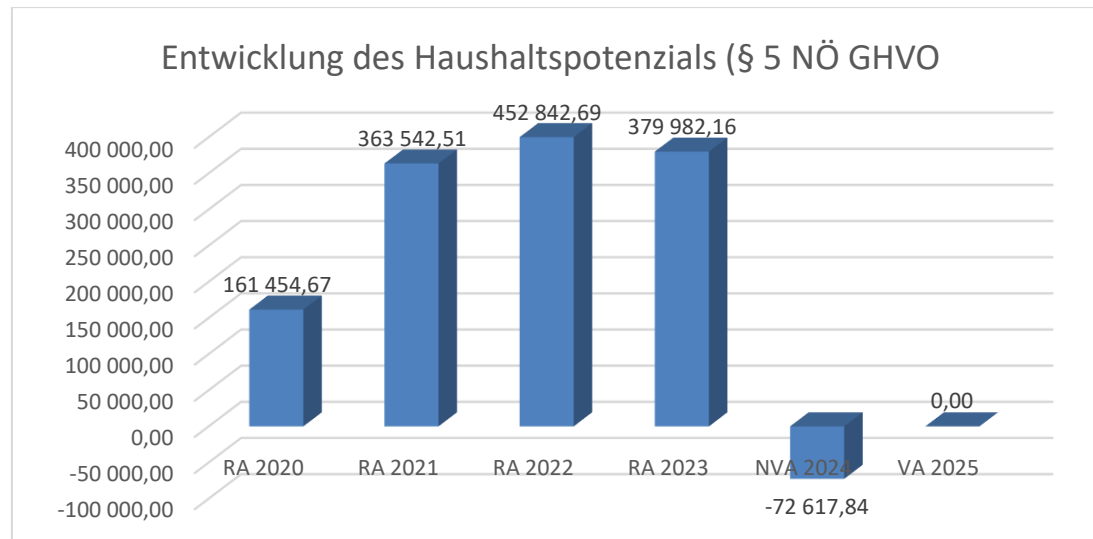


Gemeinde Weinzierl am Walde
Voranschlag 2025

Vorbericht
- interne Anlage b

Vorbericht zum Voranschlag 2025 gemäß § 3 der NÖ Gemeindehaushaltsverordnung (NÖ GHVO)

Entwicklung des Haushaltspotenzials



Erläuterung:

Das Haushaltspotential hat seine Grundlage in § 67 Z. 11 der NÖ Gemeindeordnung 1973 (NÖ GO 1973) und war erstmals im Voranschlag 2020 auszuweisen. Die Angaben zu den Vorjahren vor 2020 entfallen daher.

Das Haushaltspotenzial ist für den Voranschlag, den mittelfristigen Finanzplan und den Rechnungsabschluss zu ermitteln (§ 5 NÖ Gemeindehaushaltsverordnung). Der Aufbau des Haushaltspotenzial hat der Beilage 1 gemäß § 5 NÖ Gemeindehaushaltsverordnung zu entsprechen.

Das Haushaltspotential ergibt sich aus der Differenz der wiederkehrenden Mittelaufbringungen abzüglich der wiederkehrenden Mittelverwendungen unter Berücksichtigung der entsprechenden Forderungen und Verbindlichkeiten und hat seine Grundlage in § 67 Z 11 NÖ Gemeindeordnung 1973, LGBl.1000.

Das Haushaltspotenzial ist eine wichtige Kenngröße und gibt die aktuelle Leistungsfähigkeit der Gemeinde wieder. Das schafft Vergleichbarkeit mit der bisherigen Rechtslage, aus der Überschüsse und Abgänge abzuleiten waren und dient der Transparenz.

Ist das Haushaltspotenzial innerhalb des Zeitraumes des mittelfristigen Finanzplanes laufend negativ bzw. die allgemeine Haushaltsrücklage aufgebraucht und Kassenkredite überzogen, so hat die Gemeinde ein Haushaltskonsolidierungskonzept zu erstellen (§ 72b Abs. 1 Z. 2 NÖ GO 1973).

Ermittlung des Haushaltspotenzial (§ 5 Haushaltspotenzial Abs. 3 bis 9):

Die Summe der Erträge der Ergebnisrechnung (SU 21) sowie die Summe der Aufwendungen (SU 22) ist um die nicht finanzwirksamen Erträge und Aufwendungen zu reduzieren. Daraus ergibt sich die Summe des finanzwirksamen Ergebnisses.

Die Summe des finanzwirksamen Ergebnisses ist um die jährlich wiederkehrenden vermögenswirksamen Einzahlungen zu erhöhen beziehungsweise um die jährlich wiederkehrenden vermögenswirksamen Auszahlungen zu reduzieren. Eine weitere Reduzierung der Summe der finanzwirksamen Ergebnisse erfolgt um die Kapitaltransfers der Ergebnisrechnung (Kontengruppe 871). Daraus ergibt sich das jährliche Haushaltspotenzial.

Das jährliche Haushaltspotenzial ist um das Ergebnis des Haushaltspotenzials des Vorjahres zu erhöhen bzw. zu vermindern. Daraus ergibt sich das verfügbare Haushaltspotenzial. Vom verfügbaren Haushaltspotenzial kann eine Dotierung finanzwirksamer Rücklagen erfolgen und führt dies gleichzeitig zu einer Verminderung des verfügbaren Haushaltspotenzials. Die Auflösung einer finanzwirksamen Rücklage (außerhalb eines Einzelnachweises im Sinne des § 3) erhöht wiederum das verfügbare Haushaltspotenzial.

Ist nach Dotierung von Rücklagen ein positives Ergebnis des verfügbaren Haushaltspotenzials gegeben, kann dies zur Bedeckung von Maßnahmen im Sinne eines Einzelnachweises gemäß § 67 Z 2 NÖ Gemeindeordnung 1973, LGBl. 1000, (Investitionsnachweis), welche beispielsweise über die Kontengruppe 910 zu buchen sind, verwendet werden. In der Folge ergibt sich das kumulierte Haushaltspotenzial.

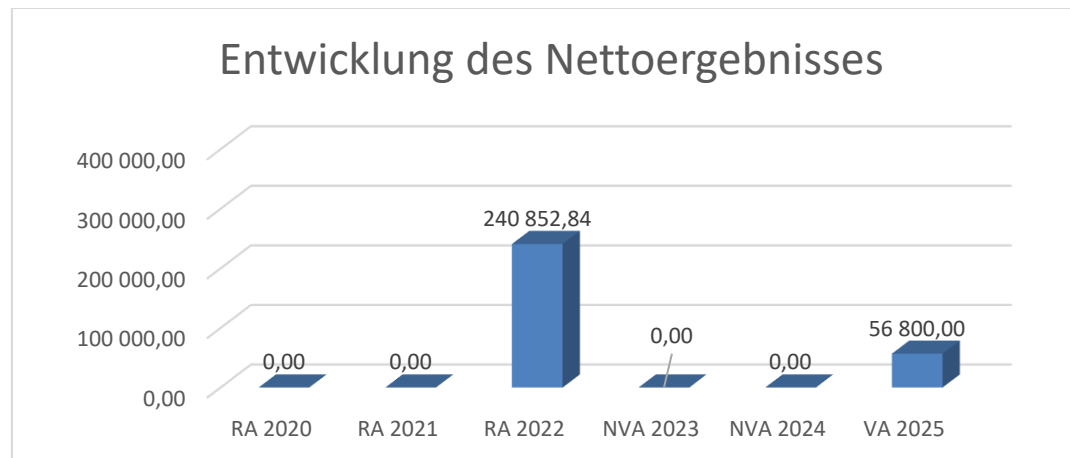
Vom ermittelten kumulierten Haushaltspotenzial sind zur transparenten Darstellung zusätzlich die Forderungen und Verbindlichkeiten der Teilsumme A des Nachweises über die offenen Forderungen und Verbindlichkeiten (Beilage 3) anzuführen. Das kumulierte Haushaltspotenzial (§ 67 Z 11 NÖ Gemeindeordnung 1973, LGBl. 1000) kann auf dem Konto 935099 „zweckgebundene Haushaltsrücklage ohne Zahlungsmittelreserven – Haushaltspotenzial“ in der Buchhaltung jährlich ausgewiesen werden.

Die Gemeinde hat sicherzustellen, dass das Haushaltspotenzial aus den Detailkonten der integrierten Haushalte entsprechend der VRV 2015 (Ergebnis-, Finanzierungs- und Vermögensrechnung) grundsätzlich automatisch ermittelt wird. Ist eine vollständig automatisierte Berechnung nicht möglich, hat eine händische Berechnung zu erfolgen. Die Daten sind möglichst EDV-unterstützt zusammenzuführen. In diesem Fall sind die Daten zusätzlich im Rahmen der Rechenwerke (§§ 72 bis 73 bzw. §§ 82 bis 84 NÖ Gemeindeordnung 1973, LGBl. 1000) gesondert zu prüfen. Eine laufende Fortführung der Anfangs- und Endbestände des Haushaltspotenzials ist vorzusehen. Im Jahr der erstmaligen Berechnung (2020) ist das voraussichtliche Sollergebnis des ordentlichen Haushalts des Finanzjahres 2019 heranzuziehen.

Begründung durch die Gemeinde

Für das Jahr 2025 ergibt der Voranschlag ein jährliches Haushaltspotential in der Höhe von € 0,00. Dieser Saldo kommt durch die Veranschlagung einer Bedarfszuweisung II zum Haushaltsausgleich in der Höhe von € 328.200,00 zustande. Vor Veranschlagung dieser BZ II verzeichnete das Haushaltspotential einen negativen Wert in eben dieser Höhe. Diese drastische Verschlechterung des Haushaltspotential der Gemeinde ist auf die derzeitige wirtschaftliche Lage zurückzuführen. Durch die zu erwartende Verminderung der Ertragsanteile, aber gleichzeitige Steigerung der Umlagen verschlechtert sich die finanzielle Lage der Gemeinde Weinzierl am Walde zusehend. Natürlich schlägt sich zudem die derzeitige Inflation durch sämtliche Aufwendungen der Gemeinde.

Entwicklung des Nettoergebnisses



Erläuterung:

Beim Nettoergebnis handelt es sich um das Ergebnis des Ergebnisvoranschlags und war erstmals für das Haushaltsjahr 2020 auszuweisen. Die Angaben zu den Vorjahren vor 2020 entfallen daher.

Ein positives Nettoergebnis bedeutet, dass die Erträge voraussichtlich ausreichend sein werden, die Aufwendungen für die kommunalen Leistungen (inklusive des Werteverzehrs des Anlagevermögens in Form der Abschreibungen) abzudecken. Das positive Nettoergebnis gewährleistet eine Substanzerhaltung. Ein negatives Nettoergebnis heißt, dass dies nicht zur Gänze (in der Höhe des negativen Wertes) möglich ist.

Nettoergebnis und Nettofinanzierungssaldo:

In der Ergebnisrechnung ist das Nettoergebnis, die Differenz aus der Summe der Erträge und Aufwendungen, darzustellen. Unter dem Nettoergebnis sind Zuweisungen an bzw. Entnahmen aus Haushaltsrücklagen (§ 27) darzustellen.

Das Nettoergebnis wird in die Vermögensrechnung in den Posten „Nettovermögen“ automatisiert übertragen. Ein positives Nettoergebnis erhöht das Nettovermögen einer Gemeinde, ein negatives Nettoergebnis vermindert das Nettovermögen.

Das Ergebnis der operativen Gebarung (Saldo 1) und der investiven Gebarung (Saldo 2), das ist die allgemeine Gebarung der Finanzierungsrechnung, ist der Nettofinanzierungssaldo (Saldo 3). Dem Nettofinanzierungssaldo ist der Geldfluss der Finanzierungstätigkeit (Saldo 4) hinzuzurechnen. Die Summe ergibt den Geldfluss aus der voranschlagswirksamen Gebarung (Saldo 5).

Die nicht voranschlagswirksamen Ein- und Auszahlungen nach § 12 sind im Geldfluss aus der nicht voranschlagswirksamen Gebarung (Saldo 6) in der Finanzierungsrechnung auszuweisen.

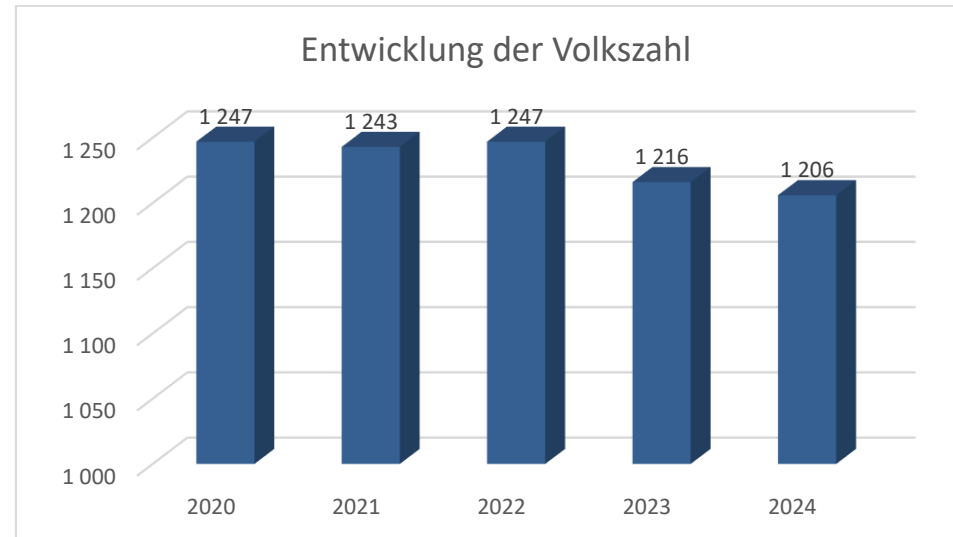
Aus der Summe der nicht voranschlagswirksamen Ein- und Auszahlungen (Saldo 6) und den voranschlagswirksamen Ein- und Auszahlungen (Saldo 5) ergibt sich die Veränderung an liquiden Mitteln (Saldo 7). Der Anfangsbestand, die Veränderung und der Endbestand an liquiden Mitteln in der Finanzierungsrechnung haben jenen in der Vermögensrechnung zu entsprechen.

Begründung durch die Gemeinde:

Der Ergebnishaushalt zeigt das Nettoergebnis (=Differenz zwischen Erträgen und Aufwendungen) sowie die Rücklagenentwicklung. Das Nettoergebnis, d.h. der Saldo aus Erträgen und Aufwendung, zeigt, ob die Gemeinde die kommunalen Leistungen und die dafür erforderliche Infrastruktur mit eigenen Mitteln erwirtschaften kann. Das Nettoergebnis wurde durch die Umstellung mit dem Voranschlag 2020 erstmals erfasst.

Das Nettoergebnis der Gemeinde Weinzierl am Walde weist einen Betrag in der Höhe von € 56.800,00 auf.

Entwicklung der Volkszahl gemäß § 10 Abs. 7 FAG 2017, BGBl. I Nr. 116/2016 in der Fassung BGBl. I Nr. 106/2018



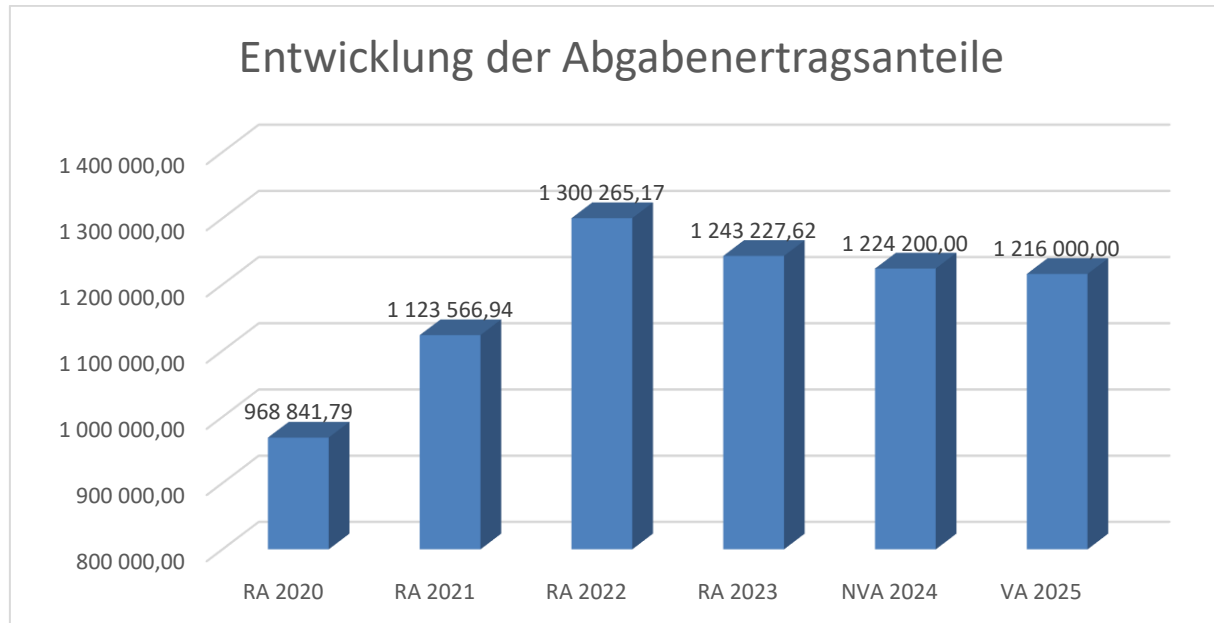
Erläuterung:

Die Volkszahl (Wohnbevölkerung) gemäß § 10 Abs. 7 FAG 2017 wird jährlich von der Bundesanstalt Statistik Austria zum Stichtag 31. Oktober festgestellt und wirkt mit dem Beginn des übernächsten Kalenderjahres. Rechtsgrundlage für die Volkszahl: Registerzählungsgesetz BGBl. I. Mr. 33/2006. Die Volkszahl dient für die Berechnung der Abgabenertragsanteile und darf nicht automatisch mit der Volkszahl für die Berechnung der Gemeinderatsmandate verwechselt werden. Eine jährliche Veränderung der Volkszahl ist ein wesentlicher Indikator für die Berechnung der Abgabenertragsanteile.

Begründung durch die Gemeinde:

Seit dem Jahr 2023 hat sich die Volkszahl im Vergleich zu den Vorjahren leicht reduziert.

Entwicklung der Abgabenertragsanteile



Erläuterung:

Die Gebietskörperschaften (Bund, Länder und Gemeinden) erhalten auf Basis des aktuellen Finanzausgleichs aus den gemeinschaftlichen Bundesabgaben (z.B. Umsatzsteuer, Körperschaftsteuer, Lohnsteuer, Versicherungssteuer, Mineralölsteuer, Normverbrauchsabgabe, Tabaksteuer udgl.) entsprechende Anteile. Im Bereich der Gemeinden spielen dabei die Volkszahl und der abgestufte Bevölkerungsschlüssel eine besondere Rolle. Die sogenannten „Abgabenertragsanteile“ bilden in den meisten Gemeinden die wichtigste Einnahmequelle.

Ein Steigen der Abgabenertragsanteile weist auch auf eine Erhöhung der Volkszahl hin, sowie ein Sinken der Abgabenertragsanteile auf eine Reduktion der Volkszahl hinweist.

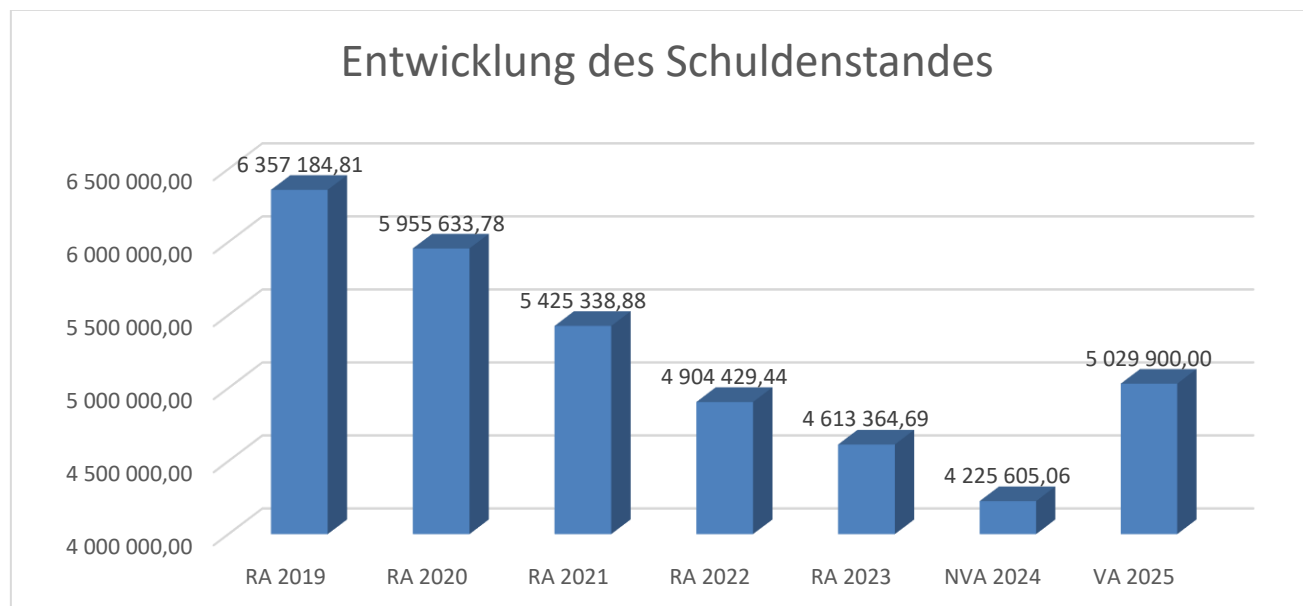
Begründung durch die Gemeinde:

In der Gemeinde Weinzierl am Walde war die Volkszahl in den letzten Jahren relativ konstant, wodurch sich auch die Abgabenertragsanteile in den letzten Jahren nicht wesentlich verändert haben.

Die sinkenden Abgabenertragsanteile im Jahr 2020 sind negative Auswirkungen (Rückgang der Steuereinnahmen) in Folge der SARS-CoV-2-Pandemie.

Für das Jahr 2022 konnte erfreulicherweise eine Erhöhung um rund € 180.000,00 verzeichnet werden. 2023 sind die Abgabenertragsanteile dann wieder auf rund € 1.240.000,00 gefallen, welche sich auch ähnlich im Jahr 2024 fortschreiben lassen.

Entwicklung des Schuldenstandes



Erläuterung:

Die Entwicklung des Schuldenstandes zeigt auf, inwieweit der Schuldenstand über die Jahre erhöht oder reduziert wird.

Begründung durch die Gemeinde:

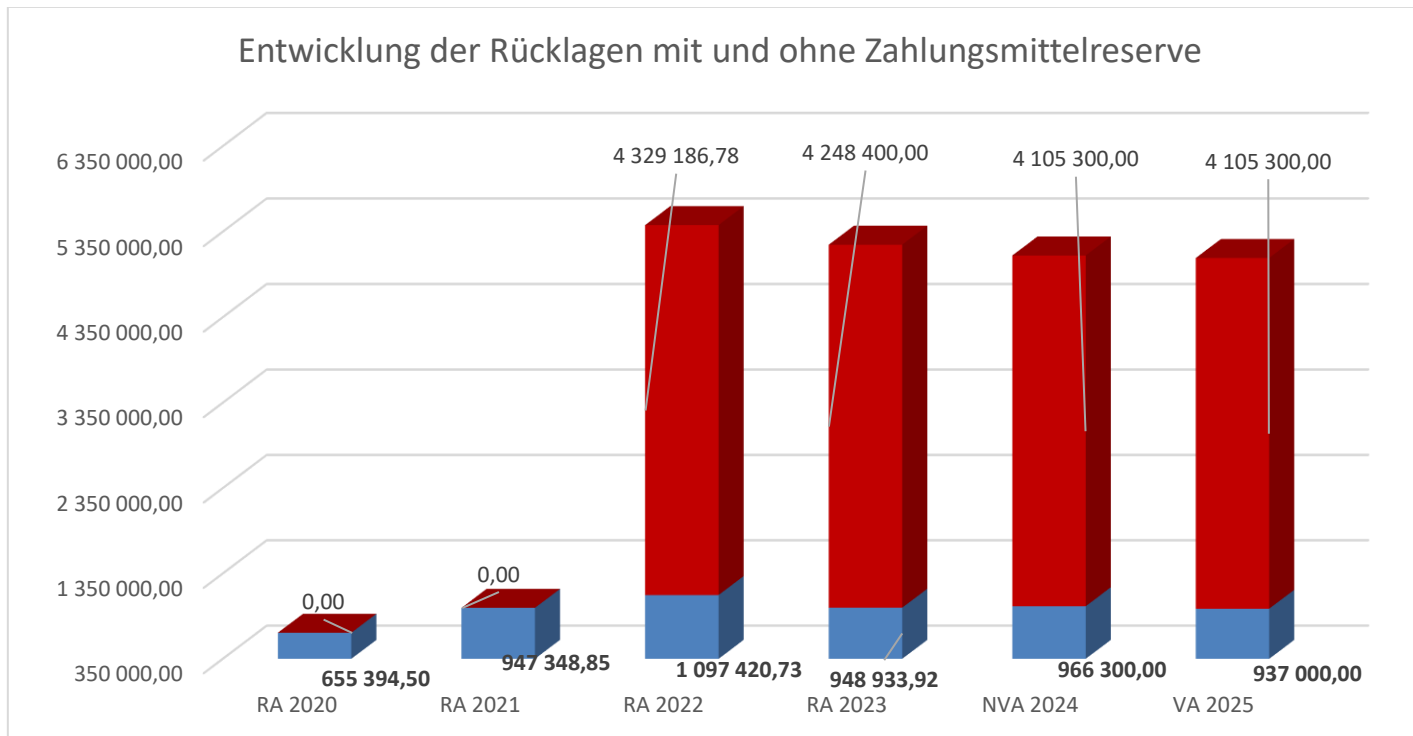
Die Veränderung des Schuldenstandes in der Höhe von rund € 850.000,00 gliedert sich in Darlehenszugang von rund € 1.130.000,00 und einer Tilgung von rund € 390.000,00.

Im Rechnungsjahr 2025 sollen für folgende Projekte neue Darlehen aufgenommen werden:

- Kindergarten Zubau Gruppe III € 830.000,00
- WVA Großheinrichschlag Pumpstationsanierung WVA BA 26 € 300.000,00

Die sonstige Veränderung beim Schuldenstand resultiert aus Darlehenstilgungen.

Entwicklung der Rücklagen mit und ohne Zahlungsmittelreserve



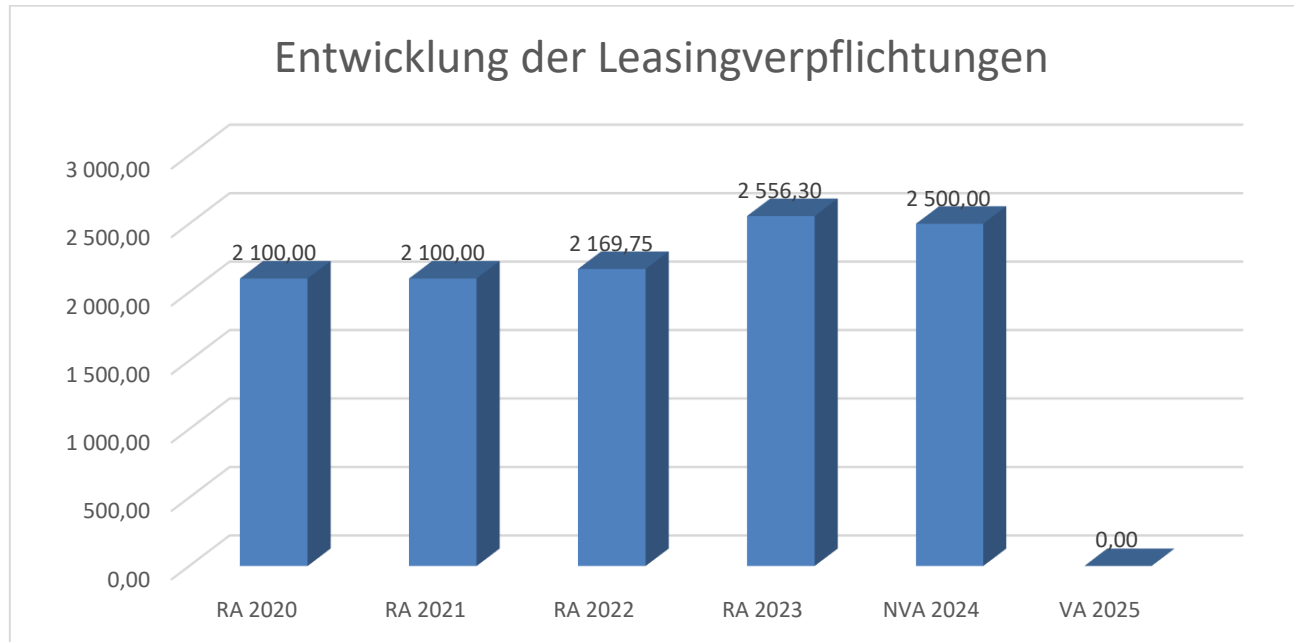
Erläuterung:

Die Entwicklung der Rücklagen zeigt an, inwieweit Rücklagen vorhanden sind und ob Rücklagen aufgebaut bzw. aufgebraucht werden. Die blauen Balken zeigen hierbei die Rücklagen mit Zahlungsmittelreserve, die roten Balken die Rücklagen ohne Zahlungsmittelreserve.

Begründung durch die Gemeinde:

Die Gemeinde Weinzierl am Walde wird bei den Rücklagen Abwasserbeseitigung, WVA 1, Mietzinsrücklage Arzthaus und Aufschließungsabgabenrücklage im Jahr 2025 keine Zuführungen tätigen. Einzahlungen wird es lediglich bei der Abfertigungs- und Dienstjubiläumrücklage geben. Entnahmen wird es bei der Rücklage Abwasserbeseitigung und WVA 1 zur Finanzierung des Gemeindestraßenbaus und bei der Rücklage ohne Zahlungsmittelreserve (50% des Saldos der Eröffnungsbilanz) zum Ausgleich des negativen Nettoergebnisses geben.

Entwicklung der Leasingverpflichtungen



Erläuterung:

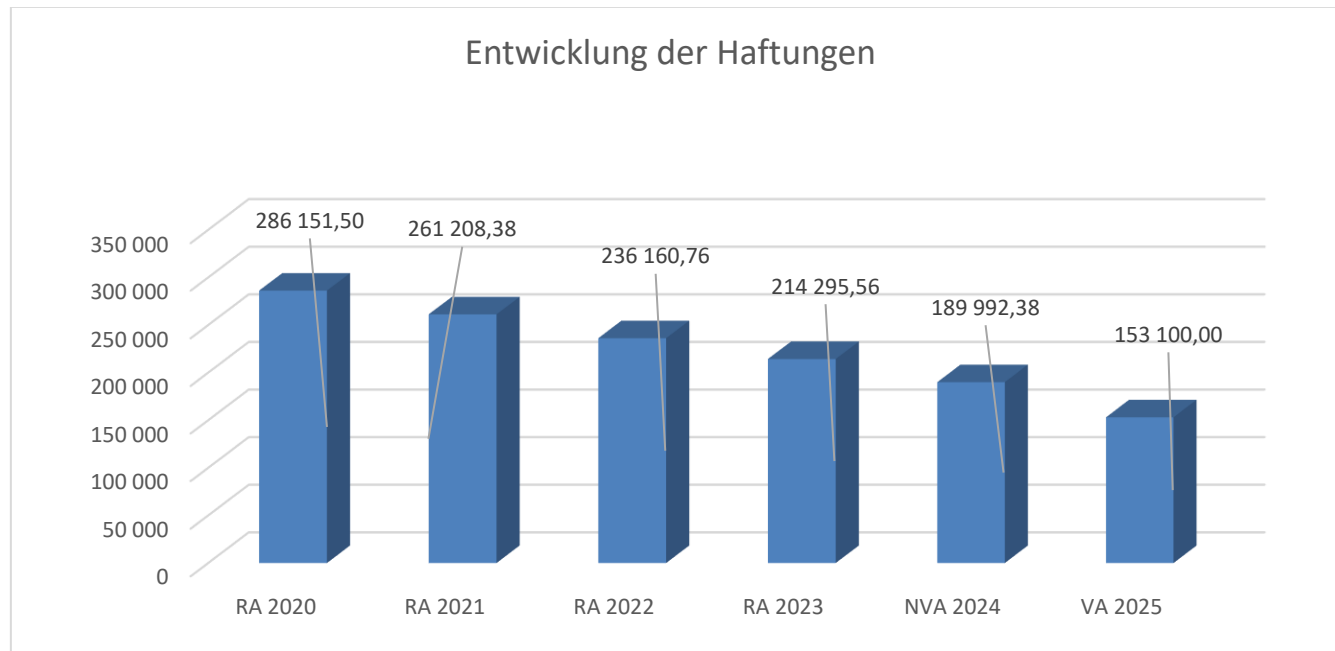
Bei den Leasingverpflichtungen handelt es sich nicht um Finanzschulden (z.B. Darlehen), sondern um Verwaltungsschulden. Unabhängig davon stellen Leasingverbindlichkeiten Leistungsverpflichtungen für die Gemeinden dar und sind daher bei einer allfälligen Finanzlagenberechnung entsprechend zu berücksichtigen.

Die Leasingverpflichtungen sind mit Beginn des Jahres 2020 in einer eigenen Anlage gemäß VRV 2015 festzuhalten.

Begründung durch die Gemeinde:

Die Entstehung der Leasingverpflichtung ab dem Jahr 2020 ist auf die Anschaffung des neuen Fahrzeuges für den Bauhof zurückzuführen. Angeschafft wurde ein VW Kastenwagen TDI 4Motion. Der Gesamtleasingbetrag beträgt € 31.440,41, wobei der Vertrag am 01.07.2019 beginnt und die Vertragsdauer 60 Monate beträgt, Laufzeit somit bis zum 30.06.2024.

Entwicklung der Haftungen



Erläuterung:

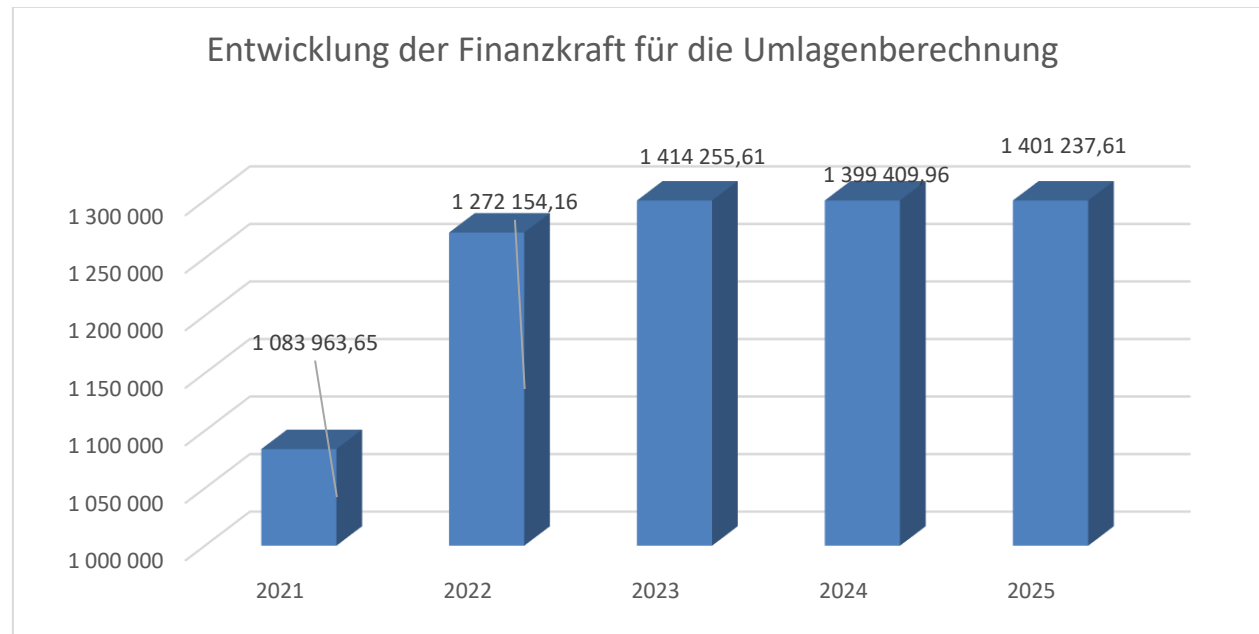
Gemäß § 78 Abs. 1 NÖ Gemeindeordnung 1973 darf die Gemeinde Darlehen, Bürgschaften und sonstige Haftungen nur übernehmen, wenn hierfür ein besonderes Interesse der Gemeinde gegeben ist, der Schuldner nachweist, dass eine ordnungsgemäße Verzinsung und Tilgung gesichert ist, die Haftungen befristet sind, der Betrag, für den gehaftet wird, ziffernmäßig bestimmt ist und die Gemeinde den daraus folgenden Zahlungsverpflichtungen nachkommen kann (vgl. § 78 Abs. 1 NÖ Gemeindeordnung 1973). Die Gemeinde hat sicherzustellen, dass Unternehmen mit eigener Rechtspersönlichkeit, die die Gemeinde beherrscht, nur unter denselben Voraussetzungen Haftungen übernehmen.

Begründung der Gemeinde:

Die Gemeinde Weinzierl hat folgende Haftungen:

- Haftung Darlehen Abwassergenossenschaft Großheinrichschlag, Laufzeit bis 31.12.2030
- Haftung Darlehen Abwassergenossenschaft Habruck, Laufzeit bis 31.12.2032
- Haftung Darlehen Abwassergenossenschaft Lobendorf, Laufzeit bis 31.12.2032

Entwicklung der Finanzkraft für die Umlagenberechnung



Erläuterung:

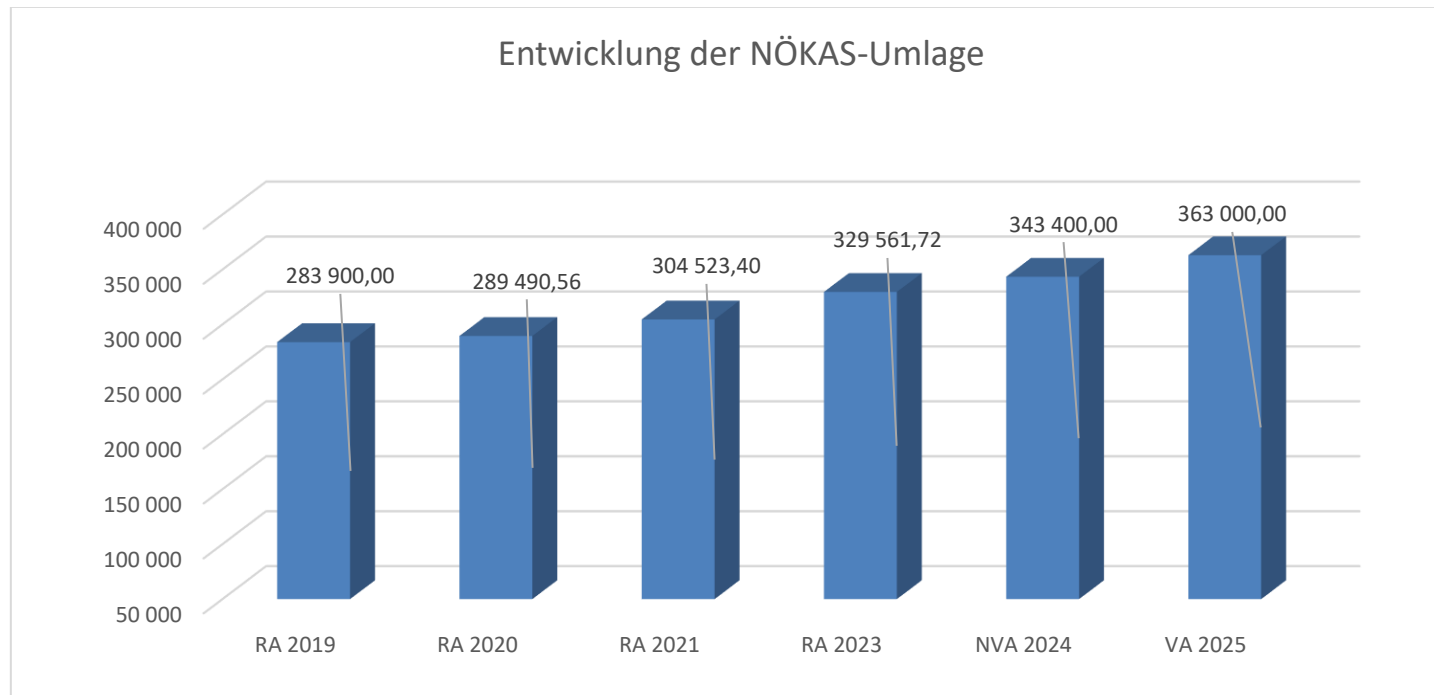
Die Finanzkraft einer Gemeinde wird aus den Erträgen der ausschließlichen Gemeindeabgaben ohne die Gebühren für die Benützung von Gemeindevorrichtungen und -anlagen und ohne die Interessentenbeiträge von Grundstückseigentümern und Anrainern und den Ertragsanteilen an den gemeinschaftlichen Bundesabgaben ohne Spielbankenabgabe ermittelt.

Basis für die Ermittlung der Finanzkraft sind die tatsächlichen Beträge aufgrund der Rechnungsabschlüsse. Die Darstellung der Entwicklung der Finanzkraft für die Umlagenberechnung hat insbesondere auf die Beitragsleistung der Gemeinden zum NÖ Krankenanstaltensprengel (NÖKAS) und zur Sozialumlage Auswirkungen. Eine Erhöhung oder Reduktion/Verminderung der Finanzkraft wirkt sich unmittelbar auf die Beitragsleistung aus.

Begründung durch die Gemeinde:

Je höher die Finanzkraft ist, desto besser ist eine Gemeinde mit Finanzmitteln ausgestattet und kann damit den laufenden Betrieb sichern, aber auch Investitionen tätigen.

Entwicklung der NÖKAS-Umlage



Erläuterung:

Das Landesgebiet ist Beitragsbezirk und Krankenanstaltensprengel für alle öffentlichen Krankenanstalten in Niederösterreich. Beitragsbezirk und Krankenanstaltensprengel sind ein Gemeindeverband. Dem Gemeindeverband gehören alle Gemeinden Niederösterreichs an. Der Gemeindeverband ist juristische Person, er hat seinen Sitz am Sitz der Landesregierung und trägt die Bezeichnung "NÖ Krankenanstaltensprengel" (§ 61 Abs. 1 NÖ Krankenanstaltengesetz - NÖ KAG). Der NÖ Krankenanstaltensprengel (NÖKAS) besorgt seine Aufgaben durch einen Ausschuss.

Die Gemeinden haben an den NÖ Krankenanstaltensprengel monatliche Beiträge zu leisten. Berechnungsgrundlage bilden dabei die Volkszahl und die Finanzkraft der Gemeinden. Steigerungen bei der Volkszahl und bei der Finanzkraft führen daher zu höheren Beitragsleistungen bei den Gemeinden.

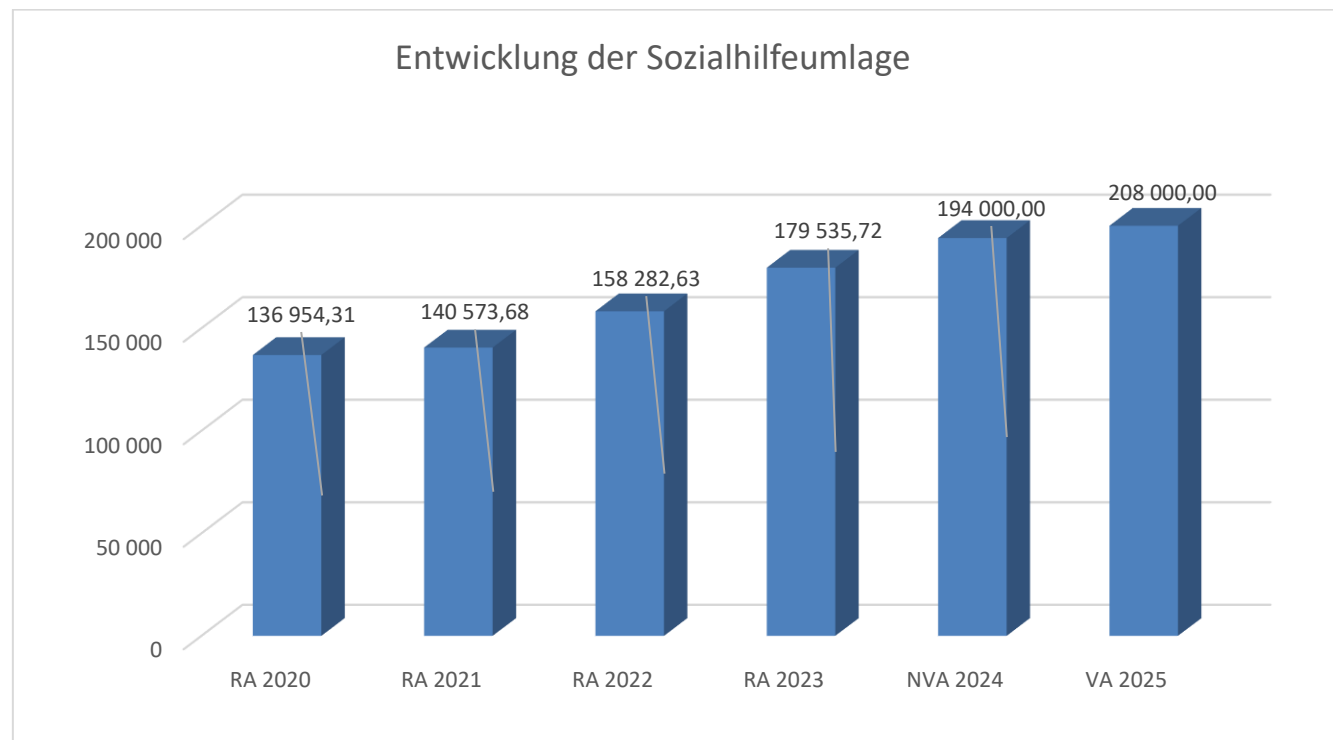
Diese monatlichen Beiträge werden von den der Gemeinde gebührenden monatlichen Vorschüsse auf die Ertragsanteile an den gemeinschaftlichen Bundesabgaben einbehalten. Die Beitragsleistungen der Gemeinden werden zur Errichtung, Umgestaltung oder Erweiterung u.v.m. der öffentlichen Krankenanstalten verwendet.

Begründung durch die Gemeinde:

Der NÖKAS - Beitrag für den Zweckaufwand wird mit 50% der Volkszahl und 50% nach der Finanzkraft ermittelt und monatlich von den Abgabenertragsanteilen einbehalten. Der NÖKAS – Verwaltungsaufwand wird nach der Volkszahl ermittelt und wird mit den Abgabenertragsanteilen im März einbehalten.

Die Entwicklung der NÖKAS – Umlage der Gemeinde Weinzierl am Walde ist vergleichbar mit der Entwicklung der Volkszahl. Im Jahr 2024 ist aufgrund der hohen Inflation allerdings auch mit einer entsprechenden Steigerung zu rechnen.

Entwicklung der Sozialhilfeumlage



Erläuterung:

Die Gemeinden haben jährlich einen Beitrag zu den vom Land zu tragenden Kosten der Sozialhilfe, die nicht durch Kostenbeitrags- und Ersatzleistungen oder durch sonstige für Zwecke der Sozialhilfe bestimmte Zuschüsse gedeckt sind, in der Höhe von 50 % an das Land zu entrichten (§ 44 NÖ Sozialhilfe-Ausführungsgesetz – NÖ SAG).

Die Leistungen für die Sozialhilfe-Umlage werden von der Landesregierung auf die einzelnen Gemeinden nach ihrer Finanzkraft (Finanzkraft für die Umlagenberechnung) aufgeteilt.

Diese monatlichen Beiträge werden von den der Gemeinde gebührenden monatlichen Vorschüsse auf die Ertragsanteile an den gemeinschaftlichen Bundesabgaben einbehalten.

Begründung durch die Gemeinde:

Die Sozialhilfe umfasst die Hilfe bei stationärer Pflege, Hilfe zur Sicherung des Lebensbedarfes – Bedarfsorientierte Mindestsicherung, Hilfe in besonderen Lebenslagen und Hilfe für Menschen mit besonderen Bedürfnissen. Die Sozialhilfe ist nur so weit zu leisten, als der jeweilige Bedarf nicht durch eigene Mittel oder durch Leistungen Dritter gedeckt wird. Die Kosten der Sozialhilfe hat zunächst das Land zu tragen (§ 55 NÖ Sozialhilfegesetz – NÖ SHG).

Die Gemeinden werden in dreierlei Hinsicht zur Mitwirkung/Kostentragung herangezogen:

- Entgegennahme von Anträgen auf Sozialhilfe und Durchführung von Erhebungen und Stellungnahmen durch die Gemeinden.
- Wohnsitz-Gemeindebetrag: die Gemeinden, in welchen Hilfeempfänger ihren Hauptwohnsitz haben, haben dem Land 50% des Aufwandes zur Leistung der Bedarfsorientierten Mindestsicherung zu entrichten.
- Sozialhilfe-Umlage (§ 56 (1) NÖ Sozialhilfegesetz – NÖ SHG): Die Gemeinden haben jährlich einen Beitrag zu den vom Land zu tragenden Kosten der Sozialhilfe, die nicht durch Kostenbeitrags- und Ersatzleistungen oder durch sonstige für Zwecke der Sozialhilfe bestimmte Zuschüsse gedeckt sind, in der Höhe von 50% an das Land zu entrichten.

Die Leistungen für die Sozialhilfe-Umlage werden von der NÖ Landesregierung auf die einzelnen Gemeinden nach ihrer Finanzkraft aufgeteilt und monatlich von Abgabenertragsanteilen einbehalten. Im Jahr 2024 ist aufgrund der hohen Inflation allerdings auch mit einer entsprechenden Steigerung zu rechnen.

Ergebnishaushalt Gesamt 1. Ebene (Anlage 1a)
- interne Vergütungen enthalten

MVAG	Mittelverwendungs- und -aufbringungsgruppen (1. Ebene)	VA 2025	VA 2024	RA 2023
211	Erträge aus der operativen Verwaltungstätigkeit	1.938.400,00	2.077.400,00	2.353.107,95
212	Erträge aus Transfers	1.317.300,00	1.106.800,00	879.978,77
213	Finanzerträge	1.500,00	3.300,00	1.401,61
21	Summe Erträge	3.257.200,00	3.187.500,00	3.234.488,33
221	Personalaufwand	606.200,00	570.700,00	503.874,76
222	Sachaufwand	1.645.000,00	1.780.900,00	1.852.055,35
223	Transferaufwand	831.800,00	857.900,00	749.162,47
224	Finanzaufwand	146.700,00	195.800,00	217.833,48
22	Summe Aufwendungen	3.229.700,00	3.405.300,00	3.322.926,06
SA0	Saldo (0) Nettoergebnis (21 - 22)	27.500,00	-217.800,00	-88.437,73
230	Entnahmen von Haushaltsrücklagen	52.000,00	334.400,00	674.069,36
240	Zuweisungen an Haushaltsrücklagen	22.700,00	116.600,00	585.631,63
SA01	Saldo (01) Haushaltsrücklagen (230 - 240)	29.300,00	217.800,00	88.437,73
SA00	Saldo (00) Nettoergebnis nach Haushaltsrücklagen (Saldo 0 + Saldo 01)	56.800,00	0,00	0,00

Finanzierungshaushalt Gesamt 1. Ebene (Anlage 1b)
- interne Vergütungen enthalten

MVAG	Mittelverwendungs- und -aufbringungsgruppen (1. Ebene)	VA 2025	VA 2024	RA 2023
OPERATIVE GEBARUNG				
311	Einzahlungen aus operativer Verwaltungstätigkeit	1.924.600,00	2.017.600,00	2.309.557,83
312	Einzahlungen aus Transfers	1.119.700,00	914.900,00	689.141,79
313	Einzahlungen aus Finanzerträgen	1.500,00	3.300,00	1.401,61
31	Summe Einzahlungen operative Gebarung	3.045.800,00	2.935.800,00	3.000.101,23
321	Auszahlungen aus Personalaufwand	606.200,00	570.700,00	503.874,76
322	Auszahlungen aus Sachaufwand	815.500,00	913.800,00	1.010.086,35
323	Auszahlungen aus Transfers	829.800,00	837.100,00	740.820,38
324	Auszahlungen aus Finanzaufwand	146.700,00	195.800,00	217.833,48
32	Summe Auszahlungen operative Gebarung	2.398.200,00	2.517.400,00	2.472.614,97
SA1	Saldo (1) Geldfluss aus der operativen Gebarung (31 – 32)	647.600,00	418.400,00	527.486,26
INVESTIVE GEBARUNG				
331	Einzahlungen aus der Investitionstätigkeit		26.600,00	18.732,00
332	Einzahlungen aus der Rückzahlung von Darlehen sowie gewährten Vorschüssen			
333	Einzahlungen aus Kapitaltransfers	146.400,00	371.200,00	183.177,32
33	Summe Einzahlungen investive Gebarung	146.400,00	397.800,00	201.909,32
341	Auszahlungen aus der Investitionstätigkeit	1.553.000,00	1.164.200,00	700.037,58
342	Auszahlungen aus der Gewährung von Darlehen sowie gewährten Vorschüssen			
343	Auszahlungen aus Kapitaltransfers	2.000,00	20.800,00	8.342,09
34	Summe Auszahlungen investive Gebarung	1.555.000,00	1.185.000,00	708.379,67
SA2	Saldo (2) Geldfluss aus der investiven Gebarung (33 – 34)	-1.408.600,00	-787.200,00	-506.470,35
SA3	Saldo (3) Nettofinanzierungssaldo (Saldo 1 + Saldo 2)	-761.000,00	-368.800,00	21.015,91

MVAG	Mittelverwendungs- und -aufbringungsgruppen (1. Ebene)	VA 2025	VA 2024	RA 2023
FINANZIERUNGSTÄTIGKEIT				
351	Einzahlungen aus der Aufnahme von Finanzschulden	1.130.000,00	35.000,00	76.337,47
353	Einzahlungen infolge eines Kapitaltausches bei derivativen Finanzinstrumenten mit Grundgeschäft			
355	Einzahlungen aus dem Abgang von Finanzinstrumenten			
35	Summe Einzahlungen aus der Finanzierungstätigkeit	1.130.000,00	35.000,00	76.337,47
361	Auszahlungen aus der Tilgung von Finanzschulden	389.900,00	360.200,00	367.402,22
363	Auszahlungen infolge eines Kapitaltausches bei derivativen Finanzinstrumenten mit Grundgeschäft			
365	Auszahlungen für den Erwerb von Finanzinstrumenten			
36	Summe Auszahlungen aus der Finanzierungstätigkeit	389.900,00	360.200,00	367.402,22
SA4	Saldo (4) Geldfluss aus der Finanzierungstätigkeit (35 – 36)	740.100,00	-325.200,00	-291.064,75
SA5	Saldo (5) Geldfluss aus der voranschlagswirksamen Gebarung (Saldo 3 + Saldo 4)	-20.900,00	-694.000,00	-270.048,84

Ergebnishaushalt Gesamt 1. und 2. Ebene (Anlage 1a)
- interne Vergütungen enthalten

MVAG	Mittelverwendungs- und aufbringungsgruppen (1. und 2. Ebene)	VA 2025	VA 2024	RA 2023
211	Erträge aus der operativen Verwaltungstätigkeit	1.938.400,00	2.077.400,00	2.353.107,95
2111	Erträge aus eigenen Abgaben	168.000,00	216.100,00	297.841,77
2112	Erträge aus Ertragsanteilen	1.216.000,00	1.224.200,00	1.243.227,62
2113	Erträge aus Gebühren	353.600,00	350.000,00	358.632,65
2114	Erträge aus Leistungen	121.500,00	132.200,00	137.911,69
2115	Erträge aus Besitz und wirtschaftlicher Tätigkeit	50.500,00	49.600,00	48.650,05
2116	Erträge aus Veräußerung und sonstige Erträge	28.800,00	105.300,00	266.844,17
2117	Nicht finanzierungswirksame operative Erträge			
212	Erträge aus Transfers	1.317.300,00	1.106.800,00	879.978,77
2121	Transferertrag von Trägern des öffentlichen Rechts	1.118.500,00	907.700,00	685.281,59
2122	Transferertrag von Beteiligungen			
2123	Transferertrag von Unternehmen (mit Finanzunternehmen)		6.700,00	
2124	Transferertrag von Haushalten und Organisationen ohne Erwerbscharakter	1.200,00	500,00	3.860,20
2125	Transferertrag vom Ausland			
2126	Investitions- und Tilgungszuschüsse zwischen Unternehmungen und Betrieben der Gebietskörperschaft und der Gebietskörperschaft			
2127	Nicht finanzierungswirksamer Transferertrag	197.600,00	191.900,00	190.836,98
213	Finanzerträge	1.500,00	3.300,00	1.401,61
2131	Erträge aus Zinsen	1.500,00	3.300,00	1.401,61
2132	Erträge aus Zinsen aus derivativen Finanzinstrumenten mit und ohne Grundgeschäft			
2133	Erträge aus Gewinnentnahmen von marktbestimmten Betrieben			
2134	Sonstige Finanzerträge			
2135	Erträge aus Dividenden/Gewinnausschüttungen			
2136	Sonstige nicht finanzierungswirksame Finanzerträge			
21	Summe Erträge	3.257.200,00	3.187.500,00	3.234.488,33
221	Personalaufwand	606.200,00	570.700,00	503.874,76
2211	Personalaufwand (Bezüge, Nebengebühren, Mehrleistungen)	475.200,00	458.400,00	402.087,85
2212	Gesetzlicher und freiwilliger Sozialaufwand	131.000,00	112.300,00	101.786,91
2213	Sonstiger Personalaufwand			
2214	Nicht finanzierungswirksamer Personalaufwand			
222	Sachaufwand	1.645.000,00	1.780.900,00	1.852.055,35
2221	Gebrauchs- und Verbrauchsgüter, Handelswaren	82.900,00	93.500,00	80.046,29
2222	Verwaltungs- und Betriebsaufwand	176.400,00	182.400,00	207.686,68
2223	Leasing- und Mietaufwand		1.400,00	2.556,30
2224	Instandhaltung	107.100,00	150.700,00	98.462,95
2225	Sonstiger Sachaufwand	462.900,00	546.900,00	632.134,75
2226	Nicht finanzierungswirksamer Sachaufwand	815.700,00	806.000,00	831.168,38

MVAG	Mittelverwendungs- und aufbringungsgruppen (1. und 2. Ebene)	VA 2025	VA 2024	RA 2023
223	Transferaufwand	831.800,00	857.900,00	749.162,47
2231	Transferaufwand an Träger des öffentlichen Rechts	783.400,00	773.800,00	708.134,16
2232	Transferaufwand an Beteiligungen			
2233	Transferaufwand an Unternehmen (mit Finanzunternehmen)	12.600,00	44.500,00	12.170,09
2234	Transferaufwand an Haushalte und Organisationen ohne Erwerbscharakter	35.800,00	39.600,00	28.858,22
2235	Transferaufwand an das Ausland			
2236	Investitions- und Tilgungszuschüsse zwischen Unternehmungen und Betrieben der Gebietskörperschaft und der Gebietskörperschaft			
2237	Nicht finanzierungswirksamer Transferaufwand			
224	Finanzaufwand	146.700,00	195.800,00	217.833,48
2241	Aufwendungen für Zinsen	144.600,00	193.600,00	216.036,52
2242	Zinsen und sonstige Aufwendungen aus derivativen Finanzinstrumenten mit und ohne Grundgeschäft			
2243	Gewinnentnahmen von Unternehmungen und marktbestimmten Betrieben der Gebietskörperschaft (innerhalb der Gebietskörperschaft)			
2244	Sonstiger Finanzaufwand	2.100,00	2.200,00	1.796,96
2245	Nicht finanzierungswirksamer Finanzaufwand			
22	Summe Aufwendungen	3.229.700,00	3.405.300,00	3.322.926,06
SA0	Saldo (0) Nettoergebnis (21 - 22)	27.500,00	-217.800,00	-88.437,73
230	Entnahmen von Haushaltsrücklagen	52.000,00	334.400,00	674.069,36
2301	Entnahmen von Haushaltsrücklagen	52.000,00	334.400,00	674.069,36
240	Zuweisungen an Haushaltsrücklagen	22.700,00	116.600,00	585.631,63
2401	Zuweisungen an Haushaltsrücklagen	22.700,00	116.600,00	585.631,63
SA01	Saldo (01) Haushaltsrücklagen (230 - 240)	29.300,00	217.800,00	88.437,73
SA00	Saldo (00) Nettoergebnis nach Haushaltsrücklagen (Saldo 0 + Saldo 01)	56.800,00	0,00	0,00

Finanzierungshaushalt Gesamt 1. und 2. Ebene (Anlage 1b)
- interne Vergütungen enthalten

MVAG	Mittelverwendungs- und aufbringungsgruppen (1. und 2. Ebene)	VA 2025	VA 2024	RA 2023
311	Einzahlungen aus operativer Verwaltungstätigkeit	1.924.600,00	2.017.600,00	2.309.557,83
3111	Einzahlungen aus eigenen Abgaben	168.000,00	245.600,00	271.081,38
3112	Einzahlungen aus Ertragsanteilen	1.216.000,00	1.224.200,00	1.243.227,62
3113	Einzahlungen aus Gebühren	353.600,00	350.000,00	365.316,35
3114	Einzahlungen aus Leistungen	121.500,00	132.200,00	135.188,52
3115	Einzahlungen aus Besitz und wirtschaftlicher Tätigkeit	50.500,00	49.600,00	48.549,04
3116	Einzahlungen aus Veräußerung von geringwertigen Wirtschaftsgütern (GWG) und sonstige Einzahlungen	15.000,00	16.000,00	246.194,92
312	Einzahlungen aus Transfers	1.119.700,00	914.900,00	689.141,79
3121	Transferzahlungen von Trägern des öffentlichen Rechts	1.118.500,00	907.700,00	685.281,59
3122	Transferzahlungen von Beteiligungen			
3123	Transferzahlungen von Unternehmen (inkl. Finanzunternehmen)		6.700,00	
3124	Transferzahlungen von Haushalten und Organisationen ohne Erwerbscharakter	1.200,00	500,00	3.860,20
3125	Transferzahlungen vom Ausland			
3126	Investitions- und Tilgungszuschüsse zwischen Unternehmungen und Betrieben der Gebietskörperschaft und der Gebietskörperschaft			
313	Einzahlungen aus Finanzerträgen	1.500,00	3.300,00	1.401,61
3131	Einzahlungen aus Zinserträgen	1.500,00	3.300,00	1.401,61
3132	Einzahlungen aus Zinsen aus derivativen Finanzinstrumenten mit und ohne Grundgeschäft			
3133	Einzahlungen aus Gewinnentnahmen von marktbestimmten Betrieben			
3134	Sonstige Einzahlungen aus Finanzerträgen			
3135	Einzahlungen aus Dividenden/Gewinnausschüttungen			
31	Summe Einzahlungen operative Gebarung	3.045.800,00	2.935.800,00	3.000.101,23
321	Auszahlungen aus Personalaufwand	606.200,00	570.700,00	503.874,76
3211	Auszahlungen für Personalaufwand (Bezüge, Nebengebühren, und Mehrleistungsvergütungen)	475.200,00	458.400,00	402.087,85
3212	Auszahlungen für gesetzliche und freiwillige Sozialaufwendungen	131.000,00	112.300,00	101.786,91
3213	Auszahlungen aus sonstigem Personalaufwand			
322	Auszahlungen aus Sachaufwand	815.500,00	913.800,00	1.010.086,35
3221	Auszahlungen für Gebrauchs- und Verbrauchsgüter, Handelswaren	82.900,00	93.500,00	79.897,27
3222	Auszahlungen für Verwaltungs- und Betriebsaufwand	176.400,00	184.000,00	195.767,22
3223	Auszahlungen für Leasing- und Mietaufwand		1.400,00	2.556,30
3224	Auszahlungen für Instandhaltung	107.100,00	150.700,00	99.849,95
3225	Sonstige Auszahlungen aus Sachaufwand	449.100,00	484.200,00	632.015,61
3226	Auszahlungen aus der Inanspruchnahme von Haftungen			
323	Auszahlungen aus Transfers	829.800,00	837.100,00	740.820,38
3231	Transferzahlungen an Träger des öffentlichen Rechts	781.400,00	768.600,00	699.792,07
3232	Transferzahlungen an Beteiligungen			

MVAG	Mittelverwendungs- und aufbringungsgruppen (1. und 2. Ebene)	VA 2025	VA 2024	RA 2023
3233	Transferzahlungen an Unternehmen (inkl. Finanzunternehmen)	12.600,00	33.500,00	12.170,09
3234	Transferzahlungen an Haushalte und Organisationen ohne Erwerbscharakter	35.800,00	35.000,00	28.858,22
3235	Transferzahlungen an das Ausland			
3236	Investitions- und Tilgungszuschüsse zwischen Unternehmungen und Betrieben der Gebietskörperschaft und der Gebietskörperschaft			
324	Auszahlungen aus Finanzaufwand	146.700,00	195.800,00	217.833,48
3241	Auszahlungen für Zinsen	144.600,00	193.600,00	216.036,52
3242	Auszahlungen für Zinsen aus derivativen Finanzinstrumenten mit und ohne Grundgeschäft			
3243	Auszahlungen aus Gewinnentnahmen von marktbestimmten Betrieben			
3244	Sonstige Auszahlungen aus Finanzaufwendungen	2.100,00	2.200,00	1.796,96
32	Summe Auszahlungen operative Gebarung	2.398.200,00	2.517.400,00	2.472.614,97
SA1	Saldo (1) Geldfluss aus der operativen Gebarung (31 – 32)	647.600,00	418.400,00	527.486,26
331	Einzahlungen aus der Investitionstätigkeit	0,00	26.600,00	18.732,00
3311	Einzahlungen aus der Veräußerung von immateriellem Vermögen			
3312	Einzahlungen aus der Veräußerung von Grundstücken und Grundstückeinrichtungen		26.600,00	3.732,00
3313	Einzahlungen aus der Veräußerung von Gebäuden und Bauten			
3314	Einzahlungen aus der Veräußerung von technischen Anlagen, Fahrzeugen und Maschinen			15.000,00
3315	Einzahlungen aus der Veräußerung von Amts-, Betriebs- und Geschäftsausstattung			
3316	Einzahlungen aus der Veräußerung von Kulturgütern			
3317	Einzahlungen aus der Veräußerung von Beteiligungen			
3318	Einzahlungen aus der Veräußerung von kofinanzierten Schutzbauten			
332	Einzahlungen aus der Rückzahlung von Darlehen sowie gewährten Vorschüssen	0,00	0,00	0,00
3321	Einzahlungen aus Darlehen an Träger des öffentlichen Rechts			
3322	Einzahlungen aus Darlehen an Beteiligungen			
3323	Einzahlungen aus Darlehen an Unternehmen und Haushalte			
3325	Einzahlungen aus Vorschüssen und Anzahlungen			
333	Einzahlungen aus Kapitaltransfers	146.400,00	371.200,00	183.177,32
3331	Kapitaltransferzahlungen von Trägern des öffentlichen Rechts	131.400,00	294.900,00	162.345,20
3332	Kapitaltransferzahlungen von Beteiligungen			
3333	Kapitaltransferzahlungen von Unternehmen			835,20
3334	Kapitaltransferzahlungen von Haushalten und Organisationen ohne Erwerbscharakter	15.000,00	76.300,00	19.996,92
3335	Kapitaltransferzahlungen vom Ausland			
33	Summe Einzahlungen investive Gebarung	146.400,00	397.800,00	201.909,32
341	Auszahlungen aus der Investitionstätigkeit	1.553.000,00	1.164.200,00	700.037,58
3411	Auszahlungen für den Erwerb von immateriellem Vermögen			

MVAG	Mittelverwendungs- und aufbringungsgruppen (1. und 2. Ebene)	VA 2025	VA 2024	RA 2023
3412	Auszahlungen für den Erwerb von Grundstücken und Grundstückseinrichtungen	555.200,00	540.800,00	668.769,69
3413	Auszahlungen für den Erwerb von Gebäuden und Bauten	910.000,00	277.400,00	9.424,03
3414	Auszahlungen für den Erwerb von technischen Anlagen, Fahrzeugen und Maschinen	8.000,00	285.100,00	4.859,00
3415	Auszahlungen für den Erwerb von Amts-, Betriebs- und Geschäftsausstattung	79.800,00	60.900,00	16.984,86
3416	Auszahlungen für den Erwerb von Kulturgütern			
3417	Auszahlungen für den Erwerb von Beteiligungen			
3418	Auszahlungen für den Erwerb von kofinanzierten Schutzbauten			
342	Auszahlungen aus der Gewährung von Darlehen sowie gewährten Vorschüssen	0,00	0,00	0,00
3421	Auszahlungen von Darlehen an Träger des öffentlichen Rechts			
3422	Auszahlungen von Darlehen an Beteiligungen			
3423	Auszahlungen von Darlehen an Unternehmen und Haushalte			
3425	Auszahlungen von Vorschüssen und Anzahlungen			
343	Auszahlungen aus Kapitaltransfers	2.000,00	20.800,00	8.342,09
3431	Kapitaltransferzahlungen an Träger des öffentlichen Rechts	2.000,00	5.200,00	8.342,09
3432	Kapitaltransferzahlungen an Beteiligungen			
3433	Kapitaltransferzahlungen an Unternehmen (Finanzunternehmen)		11.000,00	
3434	Kapitaltransferzahlungen an Haushalte und Organisationen ohne Erwerbscharakter		4.600,00	
3435	Kapitaltransferzahlungen an das Ausland			
34	Summe Auszahlungen investive Gebarung	1.555.000,00	1.185.000,00	708.379,67
SA2	Saldo (2) Geldfluss aus der investiven Gebarung (33 – 34)	-1.408.600,00	-787.200,00	-506.470,35
SA3	Saldo (3) Nettofinanzierungssaldo (Saldo 1 + Saldo 2)	-761.000,00	-368.800,00	21.015,91
351	Einzahlungen aus der Aufnahme von Finanzschulden	1.130.000,00	35.000,00	76.337,47
3511	Einzahlungen aus empfangenen Darlehen von öffentlichen Körperschaften und Rechtsträgern			76.337,47
3512	Einzahlungen aus empfangenen Darlehen von Beteiligungen			
3513	Einzahlungen aus empfangenen Darlehen von Unternehmen und privaten Haushalten			
3514	Einzahlungen aus Finanzschulden (Finanzunternehmen)	1.130.000,00	35.000,00	
3515	Einzahlungen aus Aufnahmen von Leasingverbindlichkeiten			
353	Einzahlungen infolge eines Kapitaltausches bei derivativen Finanzinstrumenten mit Grundgeschäft	0,00	0,00	0,00
3530	Einzahlungen infolge eines Kapitaltausches bei derivativen Finanzinstrumenten mit Grundgeschäft			
355	Einzahlungen aus dem Abgang von Finanzinstrumenten	0,00	0,00	0,00
3550	Einzahlungen aus dem Abgang von Finanzinstrumenten			
35	Summe Einzahlungen aus der Finanzierungstätigkeit	1.130.000,00	35.000,00	76.337,47

MVAG	Mittelverwendungs- und aufbringungsgruppen (1. und 2. Ebene)	VA 2025	VA 2024	RA 2023
361	Auszahlungen aus der Tilgung von Finanzschulden	389.900,00	360.200,00	367.402,22
3611	Auszahlungen aus empfangenen Darlehen von öffentlichen Körperschaften und Rechtsträgern			
3612	Auszahlungen aus empfangenen Darlehen von Beteiligungen			
3613	Auszahlungen aus empfangenen Darlehen von Unternehmen und privaten Haushalten			
3614	Auszahlungen aus Finanzschulden	389.900,00	360.200,00	367.402,22
3615	Auszahlungen aus Rückzahlungen von Leasingverbindlichkeiten			
363	Auszahlungen infolge eines Kapitaltausches bei derivativen Finanzinstrumenten mit Grundgeschäft	0,00	0,00	0,00
3630	Auszahlungen infolge eines Kapitaltausches bei derivativen Finanzinstrumenten mit Grundgeschäft			
365	Auszahlungen für den Erwerb von Finanzinstrumenten	0,00	0,00	0,00
3650	Auszahlungen für den Erwerb von Finanzinstrumenten			
36	Summe Auszahlungen aus der Finanzierungstätigkeit	389.900,00	360.200,00	367.402,22
SA4	Saldo (4) Geldfluss aus der Finanzierungstätigkeit (35 – 36)	740.100,00	-325.200,00	-291.064,75
SA5	Saldo (5) Geldfluss aus der voranschlagswirksamen Gebarung (Saldo 3 + Saldo 4)	-20.900,00	-694.000,00	-270.048,84

Ergebnishaushalt Bereichsbudget 1. und 2. Ebene (Anlage 1a)

Vertretungskörper und allgemeine Verwaltung (Gruppe 0)

MVAG	Mittelverwendungs- und -aufbringungsgruppen (1. und 2. Ebene)	VA 2025	VA 2024	RA 2023
211	Erträge aus der operativen Verwaltungstätigkeit	11.800,00	9.900,00	15.845,29
2111	Erträge aus eigenen Abgaben			
2112	Erträge aus Ertragsanteilen			
2113	Erträge aus Gebühren			
2114	Erträge aus Leistungen	11.800,00	9.900,00	13.162,98
2115	Erträge aus Besitz und wirtschaftlicher Tätigkeit			
2116	Erträge aus Veräußerung und sonstige Erträge			2.682,31
2117	Nicht finanzierungswirksame operative Erträge			
212	Erträge aus Transfers	2.600,00	192.600,00	2.565,20
2121	Transferertrag von Trägern des öffentlichen Rechts		190.000,00	
2122	Transferertrag von Beteiligungen			
2123	Transferertrag von Unternehmen (mit Finanzunternehmen)			
2124	Transferertrag von Haushalten und Organisationen ohne Erwerbscharakter	400,00	400,00	375,20
2125	Transferertrag vom Ausland			
2126	Investitions- und Tilgungszuschüsse zwischen Unternehmungen und Betrieben der Gebietskörperschaft und der Gebietskörperschaft			
2127	Nicht finanzierungswirksamer Transferertrag	2.200,00	2.200,00	2.190,00
213	Finanzerträge	0,00	0,00	0,00
2131	Erträge aus Zinsen			
2132	Erträge aus Zinsen aus derivativen Finanzinstrumenten mit und ohne Grundgeschäft			
2133	Erträge aus Gewinnentnahmen von marktbestimmten Betrieben			
2134	Sonstige Finanzerträge			
2135	Erträge aus Dividenden/Gewinnausschüttungen			
2136	Sonstige nicht finanzierungswirksame Finanzerträge			
21	Summe Erträge	14.400,00	202.500,00	18.410,49
221	Personalaufwand	244.200,00	218.100,00	199.191,35
2211	Personalaufwand (Bezüge, Nebengebühren, Mehrleistungen)	183.000,00	172.200,00	155.996,69
2212	Gesetzlicher und freiwilliger Sozialaufwand	61.200,00	45.900,00	43.194,66
2213	Sonstiger Personalaufwand			
2214	Nicht finanzierungswirksamer Personalaufwand			
222	Sachaufwand	295.100,00	297.500,00	266.528,39
2221	Gebrauchs- und Verbrauchsgüter, Handelswaren	16.400,00	18.300,00	14.041,69
2222	Verwaltungs- und Betriebsaufwand	23.600,00	22.800,00	25.373,22

Vertretungskörper und allgemeine Verwaltung (Gruppe 0)

MVAG	Mittelverwendungs- und -aufbringungsgruppen (1. und 2. Ebene)	VA 2025	VA 2024	RA 2023
2223	Leasing- und Mietaufwand			
2224	Instandhaltung	7.200,00	7.800,00	4.323,60
2225	Sonstiger Sachaufwand	232.000,00	235.700,00	209.481,43
2226	Nicht finanzierungswirksamer Sachaufwand	15.900,00	12.900,00	13.308,45
223	Transferaufwand	47.300,00	46.100,00	41.116,09
2231	Transferaufwand an Träger des öffentlichen Rechts	24.500,00	25.300,00	22.529,35
2232	Transferaufwand an Beteiligungen			
2233	Transferaufwand an Unternehmen (mit Finanzunternehmen)	200,00	200,00	114,44
2234	Transferaufwand an Haushalte und Organisationen ohne Erwerbscharakter	22.600,00	20.600,00	18.472,30
2235	Transferaufwand an das Ausland			
2236	Investitions- und Tilgungszuschüsse zwischen Unternehmungen und Betrieben der Gebietskörperschaft und der Gebietskörperschaft			
2237	Nicht finanzierungswirksamer Transferaufwand			
224	Finanzaufwand	0,00	0,00	0,00
2241	Aufwendungen für Zinsen			
2242	Zinsen und sonstige Aufwendungen aus derivativen Finanzinstrumenten mit und ohne Grundgeschäft			
2243	Gewinnentnahmen von Unternehmungen und marktbestimmten Betrieben der Gebietskörperschaft (innerhalb der Gebietskörperschaft)			
2244	Sonstiger Finanzaufwand			
2245	Nicht finanzierungswirksamer Finanzaufwand			
22	Summe Aufwendungen	586.600,00	561.700,00	506.835,83
SA0	Saldo (0) Nettoergebnis (21 - 22)	-572.200,00	-359.200,00	-488.425,34
230	Entnahmen von Haushaltsrücklagen	0,00	0,00	0,00
2301	Entnahmen von Haushaltsrücklagen			
240	Zuweisungen an Haushaltsrücklagen	0,00	0,00	0,00
2401	Zuweisungen an Haushaltsrücklagen			
SA01	Saldo (01) Haushaltsrücklagen (230 - 240)	0,00	0,00	0,00
SA00	Saldo (00) Nettoergebnis nach Haushaltsrücklagen (Saldo 0 + Saldo 01)	-572.200,00	-359.200,00	-488.425,34

Öffentliche Ordnung und Sicherheit (Gruppe 1)

MVAG	Mittelverwendungs- und -aufbringungsgruppen (1. und 2. Ebene)	VA 2025	VA 2024	RA 2023
211	Erträge aus der operativen Verwaltungstätigkeit	2.100,00	1.900,00	2.515,40
2111	Erträge aus eigenen Abgaben			
2112	Erträge aus Ertragsanteilen			
2113	Erträge aus Gebühren			
2114	Erträge aus Leistungen	2.000,00	1.800,00	2.510,00
2115	Erträge aus Besitz und wirtschaftlicher Tätigkeit			
2116	Erträge aus Veräußerung und sonstige Erträge	100,00	100,00	5,40
2117	Nicht finanzierungswirksame operative Erträge			
212	Erträge aus Transfers	40.000,00	68.100,00	35.132,81
2121	Transferertrag von Trägern des öffentlichen Rechts		33.000,00	
2122	Transferertrag von Beteiligungen			
2123	Transferertrag von Unternehmen (mit Finanzunternehmen)			
2124	Transferertrag von Haushalten und Organisationen ohne Erwerbscharakter			
2125	Transferertrag vom Ausland			
2126	Investitions- und Tilgungszuschüsse zwischen Unternehmungen und Betrieben der Gebietskörperschaft und der Gebietskörperschaft			
2127	Nicht finanzierungswirksamer Transferertrag	40.000,00	35.100,00	35.132,81
213	Finanzerträge	0,00	0,00	0,00
2131	Erträge aus Zinsen			
2132	Erträge aus Zinsen aus derivativen Finanzinstrumenten mit und ohne Grundgeschäft			
2133	Erträge aus Gewinnentnahmen von marktbestimmten Betrieben			
2134	Sonstige Finanzerträge			
2135	Erträge aus Dividenden/Gewinnausschüttungen			
2136	Sonstige nicht finanzierungswirksame Finanzerträge			
21	Summe Erträge	42.100,00	70.000,00	37.648,21
221	Personalaufwand	0,00	0,00	0,00
2211	Personalaufwand (Bezüge, Nebengebühren, Mehrleistungen)			
2212	Gesetzlicher und freiwilliger Sozialaufwand			
2213	Sonstiger Personalaufwand			
2214	Nicht finanzierungswirksamer Personalaufwand			
222	Sachaufwand	154.500,00	168.700,00	129.164,20
2221	Gebrauchs- und Verbrauchsgüter, Handelswaren	900,00	1.500,00	229,00
2222	Verwaltungs- und Betriebsaufwand	17.100,00	15.000,00	18.245,36

Öffentliche Ordnung und Sicherheit (Gruppe 1)

MVAG	Mittelverwendungs- und -aufbringungsgruppen (1. und 2. Ebene)	VA 2025	VA 2024	RA 2023
2223	Leasing- und Mietaufwand			
2224	Instandhaltung	1.100,00	1.000,00	
2225	Sonstiger Sachaufwand	7.700,00	33.300,00	9.205,60
2226	Nicht finanzierungswirksamer Sachaufwand	127.700,00	117.900,00	101.484,24
223	Transferaufwand	13.300,00	33.000,00	19.556,44
2231	Transferaufwand an Träger des öffentlichen Rechts	12.100,00	31.800,00	18.422,09
2232	Transferaufwand an Beteiligungen			
2233	Transferaufwand an Unternehmen (mit Finanzunternehmen)	900,00	900,00	875,00
2234	Transferaufwand an Haushalte und Organisationen ohne Erwerbscharakter	300,00	300,00	259,35
2235	Transferaufwand an das Ausland			
2236	Investitions- und Tilgungszuschüsse zwischen Unternehmungen und Betrieben der Gebietskörperschaft und der Gebietskörperschaft			
2237	Nicht finanzierungswirksamer Transferaufwand			
224	Finanzaufwand	0,00	0,00	0,00
2241	Aufwendungen für Zinsen			
2242	Zinsen und sonstige Aufwendungen aus derivativen Finanzinstrumenten mit und ohne Grundgeschäft			
2243	Gewinnentnahmen von Unternehmungen und marktbestimmten Betrieben der Gebietskörperschaft (innerhalb der Gebietskörperschaft)			
2244	Sonstiger Finanzaufwand			
2245	Nicht finanzierungswirksamer Finanzaufwand			
22	Summe Aufwendungen	167.800,00	201.700,00	148.720,64
SA0	Saldo (0) Nettoergebnis (21 - 22)	-125.700,00	-131.700,00	-111.072,43
230	Entnahmen von Haushaltsrücklagen	0,00	0,00	0,00
2301	Entnahmen von Haushaltsrücklagen			
240	Zuweisungen an Haushaltsrücklagen	0,00	0,00	0,00
2401	Zuweisungen an Haushaltsrücklagen			
SA01	Saldo (01) Haushaltsrücklagen (230 - 240)	0,00	0,00	0,00
SA00	Saldo (00) Nettoergebnis nach Haushaltsrücklagen (Saldo 0 + Saldo 01)	-125.700,00	-131.700,00	-111.072,43

Unterricht, Erziehung, Sport und Wissenschaft (Gruppe 2)

MVAG	Mittelverwendungs- und -aufbringungsgruppen (1. und 2. Ebene)	VA 2025	VA 2024	RA 2023
211	Erträge aus der operativen Verwaltungstätigkeit	36.900,00	32.600,00	81.977,41
2111	Erträge aus eigenen Abgaben			
2112	Erträge aus Ertragsanteilen			
2113	Erträge aus Gebühren			
2114	Erträge aus Leistungen	23.200,00	20.600,00	22.251,73
2115	Erträge aus Besitz und wirtschaftlicher Tätigkeit	100,00	100,00	2,00
2116	Erträge aus Veräußerung und sonstige Erträge	13.600,00	11.900,00	59.723,68
2117	Nicht finanzierungswirksame operative Erträge			
212	Erträge aus Transfers	36.300,00	6.900,00	8.391,35
2121	Transferertrag von Trägern des öffentlichen Rechts	35.100,00	5.400,00	7.179,23
2122	Transferertrag von Beteiligungen			
2123	Transferertrag von Unternehmen (mit Finanzunternehmen)			
2124	Transferertrag von Haushalten und Organisationen ohne Erwerbscharakter			
2125	Transferertrag vom Ausland			
2126	Investitions- und Tilgungszuschüsse zwischen Unternehmungen und Betrieben der Gebietskörperschaft und der Gebietskörperschaft			
2127	Nicht finanzierungswirksamer Transferertrag	1.200,00	1.500,00	1.212,12
213	Finanzerträge	0,00	0,00	0,00
2131	Erträge aus Zinsen			
2132	Erträge aus Zinsen aus derivativen Finanzinstrumenten mit und ohne Grundgeschäft			
2133	Erträge aus Gewinnentnahmen von marktbestimmten Betrieben			
2134	Sonstige Finanzerträge			
2135	Erträge aus Dividenden/Gewinnausschüttungen			
2136	Sonstige nicht finanzierungswirksame Finanzerträge			
21	Summe Erträge	73.200,00	39.500,00	90.368,76
221	Personalaufwand	213.000,00	204.200,00	172.032,38
2211	Personalaufwand (Bezüge, Nebengebühren, Mehrleistungen)	171.300,00	165.900,00	139.126,16
2212	Gesetzlicher und freiwilliger Sozialaufwand	41.700,00	38.300,00	32.906,22
2213	Sonstiger Personalaufwand			
2214	Nicht finanzierungswirksamer Personalaufwand			
222	Sachaufwand	165.500,00	153.800,00	217.257,69
2221	Gebrauchs- und Verbrauchsgüter, Handelswaren	22.600,00	28.000,00	21.685,01
2222	Verwaltungs- und Betriebsaufwand	40.800,00	37.800,00	37.064,64

Unterricht, Erziehung, Sport und Wissenschaft (Gruppe 2)

MVAG	Mittelverwendungs- und -aufbringungsgruppen (1. und 2. Ebene)	VA 2025	VA 2024	RA 2023
2223	Leasing- und Mietaufwand			
2224	Instandhaltung	10.300,00	13.700,00	33.363,88
2225	Sonstiger Sachaufwand	46.800,00	27.700,00	76.789,15
2226	Nicht finanzierungswirksamer Sachaufwand	45.000,00	46.600,00	48.355,01
223	Transferaufwand	82.100,00	97.100,00	83.148,40
2231	Transferaufwand an Träger des öffentlichen Rechts	79.300,00	93.800,00	79.898,40
2232	Transferaufwand an Beteiligungen			
2233	Transferaufwand an Unternehmen (mit Finanzunternehmen)	700,00	700,00	1.350,00
2234	Transferaufwand an Haushalte und Organisationen ohne Erwerbscharakter	2.100,00	2.600,00	1.900,00
2235	Transferaufwand an das Ausland			
2236	Investitions- und Tilgungszuschüsse zwischen Unternehmungen und Betrieben der Gebietskörperschaft und der Gebietskörperschaft			
2237	Nicht finanzierungswirksamer Transferaufwand			
224	Finanzaufwand	21.600,00	9.400,00	7.712,37
2241	Aufwendungen für Zinsen	21.600,00	9.400,00	7.712,37
2242	Zinsen und sonstige Aufwendungen aus derivativen Finanzinstrumenten mit und ohne Grundgeschäft			
2243	Gewinnentnahmen von Unternehmungen und marktbestimmten Betrieben der Gebietskörperschaft (innerhalb der Gebietskörperschaft)			
2244	Sonstiger Finanzaufwand			
2245	Nicht finanzierungswirksamer Finanzaufwand			
22	Summe Aufwendungen	482.200,00	464.500,00	480.150,84
SA0	Saldo (0) Nettoergebnis (21 - 22)	-409.000,00	-425.000,00	-389.782,08
230	Entnahmen von Haushaltsrücklagen	0,00	0,00	0,00
2301	Entnahmen von Haushaltsrücklagen			
240	Zuweisungen an Haushaltsrücklagen	0,00	0,00	0,00
2401	Zuweisungen an Haushaltsrücklagen			
SA01	Saldo (01) Haushaltsrücklagen (230 - 240)	0,00	0,00	0,00
SA00	Saldo (00) Nettoergebnis nach Haushaltsrücklagen (Saldo 0 + Saldo 01)	-409.000,00	-425.000,00	-389.782,08

Kunst, Kultur und Kultus (Gruppe 3)

MVAG	Mittelverwendungs- und -aufbringungsgruppen (1. und 2. Ebene)	VA 2025	VA 2024	RA 2023
211	Erträge aus der operativen Verwaltungstätigkeit	100,00	900,00	310,00
2111	Erträge aus eigenen Abgaben			
2112	Erträge aus Ertragsanteilen			
2113	Erträge aus Gebühren			
2114	Erträge aus Leistungen			
2115	Erträge aus Besitz und wirtschaftlicher Tätigkeit			
2116	Erträge aus Veräußerung und sonstige Erträge	100,00	900,00	310,00
2117	Nicht finanzierungswirksame operative Erträge			
212	Erträge aus Transfers	600,00	300,00	72,48
2121	Transferertrag von Trägern des öffentlichen Rechts			
2122	Transferertrag von Beteiligungen			
2123	Transferertrag von Unternehmen (mit Finanzunternehmen)			
2124	Transferertrag von Haushalten und Organisationen ohne Erwerbscharakter			
2125	Transferertrag vom Ausland			
2126	Investitions- und Tilgungszuschüsse zwischen Unternehmungen und Betrieben der Gebietskörperschaft und der Gebietskörperschaft			
2127	Nicht finanzierungswirksamer Transferertrag	600,00	300,00	72,48
213	Finanzerträge	0,00	0,00	0,00
2131	Erträge aus Zinsen			
2132	Erträge aus Zinsen aus derivativen Finanzinstrumenten mit und ohne Grundgeschäft			
2133	Erträge aus Gewinnentnahmen von marktbestimmten Betrieben			
2134	Sonstige Finanzerträge			
2135	Erträge aus Dividenden/Gewinnausschüttungen			
2136	Sonstige nicht finanzierungswirksame Finanzerträge			
21	Summe Erträge	700,00	1.200,00	382,48
221	Personalaufwand	0,00	0,00	0,00
2211	Personalaufwand (Bezüge, Nebengebühren, Mehrleistungen)			
2212	Gesetzlicher und freiwilliger Sozialaufwand			
2213	Sonstiger Personalaufwand			
2214	Nicht finanzierungswirksamer Personalaufwand			
222	Sachaufwand	9.900,00	10.000,00	8.836,58
2221	Gebrauchs- und Verbrauchsgüter, Handelswaren	400,00	1.000,00	120,40
2222	Verwaltungs- und Betriebsaufwand	3.500,00	3.400,00	3.252,82

Kunst, Kultur und Kultus (Gruppe 3)

MVAG	Mittelverwendungs- und -aufbringungsgruppen (1. und 2. Ebene)	VA 2025	VA 2024	RA 2023
2223	Leasing- und Mietaufwand			
2224	Instandhaltung	1.000,00	1.600,00	2.902,65
2225	Sonstiger Sachaufwand	2.300,00	2.500,00	2.265,69
2226	Nicht finanzierungswirksamer Sachaufwand	2.700,00	1.500,00	295,02
223	Transferaufwand	34.000,00	32.400,00	27.260,00
2231	Transferaufwand an Träger des öffentlichen Rechts	32.400,00	25.200,00	26.100,00
2232	Transferaufwand an Beteiligungen			
2233	Transferaufwand an Unternehmen (mit Finanzunternehmen)			
2234	Transferaufwand an Haushalte und Organisationen ohne Erwerbscharakter	1.600,00	7.200,00	1.160,00
2235	Transferaufwand an das Ausland			
2236	Investitions- und Tilgungszuschüsse zwischen Unternehmungen und Betrieben der Gebietskörperschaft und der Gebietskörperschaft			
2237	Nicht finanzierungswirksamer Transferaufwand			
224	Finanzaufwand	0,00	0,00	0,00
2241	Aufwendungen für Zinsen			
2242	Zinsen und sonstige Aufwendungen aus derivativen Finanzinstrumenten mit und ohne Grundgeschäft			
2243	Gewinnentnahmen von Unternehmungen und marktbestimmten Betrieben der Gebietskörperschaft (innerhalb der Gebietskörperschaft)			
2244	Sonstiger Finanzaufwand			
2245	Nicht finanzierungswirksamer Finanzaufwand			
22	Summe Aufwendungen	43.900,00	42.400,00	36.096,58
SA0	Saldo (0) Nettoergebnis (21 - 22)	-43.200,00	-41.200,00	-35.714,10
230	Entnahmen von Haushaltsrücklagen	0,00	0,00	0,00
2301	Entnahmen von Haushaltsrücklagen			
240	Zuweisungen an Haushaltsrücklagen	0,00	0,00	0,00
2401	Zuweisungen an Haushaltsrücklagen			
SA01	Saldo (01) Haushaltsrücklagen (230 - 240)	0,00	0,00	0,00
SA00	Saldo (00) Nettoergebnis nach Haushaltsrücklagen (Saldo 0 + Saldo 01)	-43.200,00	-41.200,00	-35.714,10

Soziale Wohlfahrt und Wohnbauförderung (Gruppe 4)

MVAG	Mittelverwendungs- und -aufbringungsgruppen (1. und 2. Ebene)	VA 2025	VA 2024	RA 2023
211	Erträge aus der operativen Verwaltungstätigkeit	0,00	26.600,00	7.128,26
2111	Erträge aus eigenen Abgaben			
2112	Erträge aus Ertragsanteilen			
2113	Erträge aus Gebühren			
2114	Erträge aus Leistungen			
2115	Erträge aus Besitz und wirtschaftlicher Tätigkeit			
2116	Erträge aus Veräußerung und sonstige Erträge		26.600,00	7.128,26
2117	Nicht finanzierungswirksame operative Erträge			
212	Erträge aus Transfers	0,00	0,00	0,00
2121	Transferertrag von Trägern des öffentlichen Rechts			
2122	Transferertrag von Beteiligungen			
2123	Transferertrag von Unternehmen (mit Finanzunternehmen)			
2124	Transferertrag von Haushalten und Organisationen ohne Erwerbscharakter			
2125	Transferertrag vom Ausland			
2126	Investitions- und Tilgungszuschüsse zwischen Unternehmungen und Betrieben der Gebietskörperschaft und der Gebietskörperschaft			
2127	Nicht finanzierungswirksamer Transferertrag			
213	Finanzerträge	0,00	0,00	0,00
2131	Erträge aus Zinsen			
2132	Erträge aus Zinsen aus derivativen Finanzinstrumenten mit und ohne Grundgeschäft			
2133	Erträge aus Gewinnentnahmen von marktbestimmten Betrieben			
2134	Sonstige Finanzerträge			
2135	Erträge aus Dividenden/Gewinnausschüttungen			
2136	Sonstige nicht finanzierungswirksame Finanzerträge			
21	Summe Erträge	0,00	26.600,00	7.128,26
221	Personalaufwand	0,00	0,00	0,00
2211	Personalaufwand (Bezüge, Nebengebühren, Mehrleistungen)			
2212	Gesetzlicher und freiwilliger Sozialaufwand			
2213	Sonstiger Personalaufwand			
2214	Nicht finanzierungswirksamer Personalaufwand			
222	Sachaufwand	100,00	100,00	21.491,55
2221	Gebrauchs- und Verbrauchsgüter, Handelswaren	100,00	100,00	36,00
2222	Verwaltungs- und Betriebsaufwand			

Soziale Wohlfahrt und Wohnbauförderung (Gruppe 4)

MVAG	Mittelverwendungs- und -aufbringungsgruppen (1. und 2. Ebene)	VA 2025	VA 2024	RA 2023
2223	Leasing- und Mietaufwand			
2224	Instandhaltung			
2225	Sonstiger Sachaufwand			5.896,26
2226	Nicht finanzierungswirksamer Sachaufwand			15.559,29
223	Transferaufwand	253.600,00	237.200,00	213.197,74
2231	Transferaufwand an Träger des öffentlichen Rechts	251.500,00	235.100,00	212.647,74
2232	Transferaufwand an Beteiligungen			
2233	Transferaufwand an Unternehmen (mit Finanzunternehmen)			
2234	Transferaufwand an Haushalte und Organisationen ohne Erwerbscharakter	2.100,00	2.100,00	550,00
2235	Transferaufwand an das Ausland			
2236	Investitions- und Tilgungszuschüsse zwischen Unternehmungen und Betrieben der Gebietskörperschaft und der Gebietskörperschaft			
2237	Nicht finanzierungswirksamer Transferaufwand			
224	Finanzaufwand	0,00	0,00	0,00
2241	Aufwendungen für Zinsen			
2242	Zinsen und sonstige Aufwendungen aus derivativen Finanzinstrumenten mit und ohne Grundgeschäft			
2243	Gewinnentnahmen von Unternehmungen und marktbestimmten Betrieben der Gebietskörperschaft (innerhalb der Gebietskörperschaft)			
2244	Sonstiger Finanzaufwand			
2245	Nicht finanzierungswirksamer Finanzaufwand			
22	Summe Aufwendungen	253.700,00	237.300,00	234.689,29
SA0	Saldo (0) Nettoergebnis (21 - 22)	-253.700,00	-210.700,00	-227.561,03
230	Entnahmen von Haushaltsrücklagen	0,00	0,00	0,00
2301	Entnahmen von Haushaltsrücklagen			
240	Zuweisungen an Haushaltsrücklagen	0,00	0,00	0,00
2401	Zuweisungen an Haushaltsrücklagen			
SA01	Saldo (01) Haushaltsrücklagen (230 - 240)	0,00	0,00	0,00
SA00	Saldo (00) Nettoergebnis nach Haushaltsrücklagen (Saldo 0 + Saldo 01)	-253.700,00	-210.700,00	-227.561,03

Gesundheit (Gruppe 5)

MVAG	Mittelverwendungs- und -aufbringungsgruppen (1. und 2. Ebene)	VA 2025	VA 2024	RA 2023
211	Erträge aus der operativen Verwaltungstätigkeit	0,00	800,00	25,00
2111	Erträge aus eigenen Abgaben			
2112	Erträge aus Ertragsanteilen			
2113	Erträge aus Gebühren			
2114	Erträge aus Leistungen		800,00	25,00
2115	Erträge aus Besitz und wirtschaftlicher Tätigkeit			
2116	Erträge aus Veräußerung und sonstige Erträge			
2117	Nicht finanzierungswirksame operative Erträge			
212	Erträge aus Transfers	0,00	1.000,00	400,00
2121	Transferertrag von Trägern des öffentlichen Rechts		1.000,00	400,00
2122	Transferertrag von Beteiligungen			
2123	Transferertrag von Unternehmen (mit Finanzunternehmen)			
2124	Transferertrag von Haushalten und Organisationen ohne Erwerbscharakter			
2125	Transferertrag vom Ausland			
2126	Investitions- und Tilgungszuschüsse zwischen Unternehmungen und Betrieben der Gebietskörperschaft und der Gebietskörperschaft			
2127	Nicht finanzierungswirksamer Transferertrag			
213	Finanzerträge	0,00	0,00	0,00
2131	Erträge aus Zinsen			
2132	Erträge aus Zinsen aus derivativen Finanzinstrumenten mit und ohne Grundgeschäft			
2133	Erträge aus Gewinnentnahmen von marktbestimmten Betrieben			
2134	Sonstige Finanzerträge			
2135	Erträge aus Dividenden/Gewinnausschüttungen			
2136	Sonstige nicht finanzierungswirksame Finanzerträge			
21	Summe Erträge	0,00	1.800,00	425,00
221	Personalaufwand	0,00	0,00	0,00
2211	Personalaufwand (Bezüge, Nebengebühren, Mehrleistungen)			
2212	Gesetzlicher und freiwilliger Sozialaufwand			
2213	Sonstiger Personalaufwand			
2214	Nicht finanzierungswirksamer Personalaufwand			
222	Sachaufwand	4.300,00	6.900,00	13.221,64
2221	Gebrauchs- und Verbrauchsgüter, Handelswaren		200,00	
2222	Verwaltungs- und Betriebsaufwand			

Gesundheit (Gruppe 5)

MVAG	Mittelverwendungs- und -aufbringungsgruppen (1. und 2. Ebene)	VA 2025	VA 2024	RA 2023
2223	Leasing- und Mietaufwand			
2224	Instandhaltung			
2225	Sonstiger Sachaufwand	4.300,00	6.700,00	13.221,64
2226	Nicht finanzierungswirksamer Sachaufwand			
223	Transferaufwand	369.100,00	349.100,00	335.025,21
2231	Transferaufwand an Träger des öffentlichen Rechts	369.000,00	349.000,00	334.925,21
2232	Transferaufwand an Beteiligungen			
2233	Transferaufwand an Unternehmen (mit Finanzunternehmen)			
2234	Transferaufwand an Haushalte und Organisationen ohne Erwerbscharakter	100,00	100,00	100,00
2235	Transferaufwand an das Ausland			
2236	Investitions- und Tilgungszuschüsse zwischen Unternehmungen und Betrieben der Gebietskörperschaft und der Gebietskörperschaft			
2237	Nicht finanzierungswirksamer Transferaufwand			
224	Finanzaufwand	0,00	0,00	0,00
2241	Aufwendungen für Zinsen			
2242	Zinsen und sonstige Aufwendungen aus derivativen Finanzinstrumenten mit und ohne Grundgeschäft			
2243	Gewinnentnahmen von Unternehmungen und marktbestimmten Betrieben der Gebietskörperschaft (innerhalb der Gebietskörperschaft)			
2244	Sonstiger Finanzaufwand			
2245	Nicht finanzierungswirksamer Finanzaufwand			
22	Summe Aufwendungen	373.400,00	356.000,00	348.246,85
SA0	Saldo (0) Nettoergebnis (21 - 22)	-373.400,00	-354.200,00	-347.821,85
230	Entnahmen von Haushaltsrücklagen	0,00	0,00	0,00
2301	Entnahmen von Haushaltsrücklagen			
240	Zuweisungen an Haushaltsrücklagen	0,00	0,00	0,00
2401	Zuweisungen an Haushaltsrücklagen			
SA01	Saldo (01) Haushaltsrücklagen (230 - 240)	0,00	0,00	0,00
SA00	Saldo (00) Nettoergebnis nach Haushaltsrücklagen (Saldo 0 + Saldo 01)	-373.400,00	-354.200,00	-347.821,85

Straßen- und Wasserbau, Verkehr (Gruppe 6)

MVAG	Mittelverwendungs- und -aufbringungsgruppen (1. und 2. Ebene)	VA 2025	VA 2024	RA 2023
211	Erträge aus der operativen Verwaltungstätigkeit	5.000,00	35.000,00	9.434,94
2111	Erträge aus eigenen Abgaben			
2112	Erträge aus Ertragsanteilen			
2113	Erträge aus Gebühren			
2114	Erträge aus Leistungen			
2115	Erträge aus Besitz und wirtschaftlicher Tätigkeit			
2116	Erträge aus Veräußerung und sonstige Erträge	5.000,00	35.000,00	9.434,94
2117	Nicht finanzierungswirksame operative Erträge			
212	Erträge aus Transfers	256.300,00	40.400,00	188.719,54
2121	Transferertrag von Trägern des öffentlichen Rechts	250.000,00	35.000,00	180.000,00
2122	Transferertrag von Beteiligungen			
2123	Transferertrag von Unternehmen (mit Finanzunternehmen)			
2124	Transferertrag von Haushalten und Organisationen ohne Erwerbscharakter	800,00	100,00	3.485,00
2125	Transferertrag vom Ausland			
2126	Investitions- und Tilgungszuschüsse zwischen Unternehmungen und Betrieben der Gebietskörperschaft und der Gebietskörperschaft			
2127	Nicht finanzierungswirksamer Transferertrag	5.500,00	5.300,00	5.234,54
213	Finanzerträge	0,00	0,00	0,00
2131	Erträge aus Zinsen			
2132	Erträge aus Zinsen aus derivativen Finanzinstrumenten mit und ohne Grundgeschäft			
2133	Erträge aus Gewinnentnahmen von marktbestimmten Betrieben			
2134	Sonstige Finanzerträge			
2135	Erträge aus Dividenden/Gewinnausschüttungen			
2136	Sonstige nicht finanzierungswirksame Finanzerträge			
21	Summe Erträge	261.300,00	75.400,00	198.154,48
221	Personalaufwand	0,00	0,00	0,00
2211	Personalaufwand (Bezüge, Nebengebühren, Mehrleistungen)			
2212	Gesetzlicher und freiwilliger Sozialaufwand			
2213	Sonstiger Personalaufwand			
2214	Nicht finanzierungswirksamer Personalaufwand			
222	Sachaufwand	150.000,00	147.300,00	128.212,81
2221	Gebrauchs- und Verbrauchsgüter, Handelswaren	1.300,00	1.300,00	5.644,80
2222	Verwaltungs- und Betriebsaufwand	300,00	200,00	

Straßen- und Wasserbau, Verkehr (Gruppe 6)

MVAG	Mittelverwendungs- und -aufbringungsgruppen (1. und 2. Ebene)	VA 2025	VA 2024	RA 2023
2223	Leasing- und Mietaufwand			
2224	Instandhaltung	32.500,00	18.200,00	1.815,93
2225	Sonstiger Sachaufwand	7.100,00	20.000,00	14.194,43
2226	Nicht finanzierungswirksamer Sachaufwand	108.800,00	107.600,00	106.557,65
223	Transferaufwand	0,00	0,00	0,00
2231	Transferaufwand an Träger des öffentlichen Rechts			
2232	Transferaufwand an Beteiligungen			
2233	Transferaufwand an Unternehmen (mit Finanzunternehmen)			
2234	Transferaufwand an Haushalte und Organisationen ohne Erwerbscharakter			
2235	Transferaufwand an das Ausland			
2236	Investitions- und Tilgungszuschüsse zwischen Unternehmungen und Betrieben der Gebietskörperschaft und der Gebietskörperschaft			
2237	Nicht finanzierungswirksamer Transferaufwand			
224	Finanzaufwand	0,00	0,00	0,00
2241	Aufwendungen für Zinsen			
2242	Zinsen und sonstige Aufwendungen aus derivativen Finanzinstrumenten mit und ohne Grundgeschäft			
2243	Gewinnentnahmen von Unternehmungen und marktbestimmten Betrieben der Gebietskörperschaft (innerhalb der Gebietskörperschaft)			
2244	Sonstiger Finanzaufwand			
2245	Nicht finanzierungswirksamer Finanzaufwand			
22	Summe Aufwendungen	150.000,00	147.300,00	128.212,81
SA0	Saldo (0) Nettoergebnis (21 - 22)	111.300,00	-71.900,00	69.941,67
230	Entnahmen von Haushaltsrücklagen	0,00	0,00	0,00
2301	Entnahmen von Haushaltsrücklagen			
240	Zuweisungen an Haushaltsrücklagen	0,00	0,00	0,00
2401	Zuweisungen an Haushaltsrücklagen			
SA01	Saldo (01) Haushaltsrücklagen (230 - 240)	0,00	0,00	0,00
SA00	Saldo (00) Nettoergebnis nach Haushaltsrücklagen (Saldo 0 + Saldo 01)	111.300,00	-71.900,00	69.941,67

Wirtschaftsförderung (Gruppe 7)

MVAG	Mittelverwendungs- und -aufbringungsgruppen (1. und 2. Ebene)	VA 2025	VA 2024	RA 2023
211	Erträge aus der operativen Verwaltungstätigkeit	8.800,00	21.000,00	52.661,09
2111	Erträge aus eigenen Abgaben			
2112	Erträge aus Ertragsanteilen			
2113	Erträge aus Gebühren			
2114	Erträge aus Leistungen			
2115	Erträge aus Besitz und wirtschaftlicher Tätigkeit			
2116	Erträge aus Veräußerung und sonstige Erträge	8.800,00	21.000,00	52.661,09
2117	Nicht finanzierungswirksame operative Erträge			
212	Erträge aus Transfers	9.700,00	15.400,00	9.335,87
2121	Transferertrag von Trägern des öffentlichen Rechts	6.600,00	12.000,00	6.600,00
2122	Transferertrag von Beteiligungen			
2123	Transferertrag von Unternehmen (mit Finanzunternehmen)			
2124	Transferertrag von Haushalten und Organisationen ohne Erwerbscharakter			
2125	Transferertrag vom Ausland			
2126	Investitions- und Tilgungszuschüsse zwischen Unternehmungen und Betrieben der Gebietskörperschaft und der Gebietskörperschaft			
2127	Nicht finanzierungswirksamer Transferertrag	3.100,00	3.400,00	2.735,87
213	Finanzerträge	0,00	0,00	0,00
2131	Erträge aus Zinsen			
2132	Erträge aus Zinsen aus derivativen Finanzinstrumenten mit und ohne Grundgeschäft			
2133	Erträge aus Gewinnentnahmen von marktbestimmten Betrieben			
2134	Sonstige Finanzerträge			
2135	Erträge aus Dividenden/Gewinnausschüttungen			
2136	Sonstige nicht finanzierungswirksame Finanzerträge			
21	Summe Erträge	18.500,00	36.400,00	61.996,96
221	Personalaufwand	0,00	0,00	0,00
2211	Personalaufwand (Bezüge, Nebengebühren, Mehrleistungen)			
2212	Gesetzlicher und freiwilliger Sozialaufwand			
2213	Sonstiger Personalaufwand			
2214	Nicht finanzierungswirksamer Personalaufwand			
222	Sachaufwand	192.900,00	191.700,00	244.476,19
2221	Gebrauchs- und Verbrauchsgüter, Handelswaren			
2222	Verwaltungs- und Betriebsaufwand			

Wirtschaftsförderung (Gruppe 7)

MVAG	Mittelverwendungs- und -aufbringungsgruppen (1. und 2. Ebene)	VA 2025	VA 2024	RA 2023
2223	Leasing- und Mietaufwand			
2224	Instandhaltung			
2225	Sonstiger Sachaufwand			52.661,09
2226	Nicht finanzierungswirksamer Sachaufwand	192.900,00	191.700,00	191.815,10
223	Transferaufwand	10.000,00	10.000,00	9.299,39
2231	Transferaufwand an Träger des öffentlichen Rechts			
2232	Transferaufwand an Beteiligungen			
2233	Transferaufwand an Unternehmen (mit Finanzunternehmen)	10.000,00	10.000,00	9.299,39
2234	Transferaufwand an Haushalte und Organisationen ohne Erwerbscharakter			
2235	Transferaufwand an das Ausland			
2236	Investitions- und Tilgungszuschüsse zwischen Unternehmungen und Betrieben der Gebietskörperschaft und der Gebietskörperschaft			
2237	Nicht finanzierungswirksamer Transferaufwand			
224	Finanzaufwand	4.600,00	7.200,00	5.380,32
2241	Aufwendungen für Zinsen	4.600,00	7.200,00	5.380,32
2242	Zinsen und sonstige Aufwendungen aus derivativen Finanzinstrumenten mit und ohne Grundgeschäft			
2243	Gewinnentnahmen von Unternehmungen und marktbestimmten Betrieben der Gebietskörperschaft (innerhalb der Gebietskörperschaft)			
2244	Sonstiger Finanzaufwand			
2245	Nicht finanzierungswirksamer Finanzaufwand			
22	Summe Aufwendungen	207.500,00	208.900,00	259.155,90
SA0	Saldo (0) Nettoergebnis (21 - 22)	-189.000,00	-172.500,00	-197.158,94
230	Entnahmen von Haushaltsrücklagen	0,00	0,00	0,00
2301	Entnahmen von Haushaltsrücklagen			
240	Zuweisungen an Haushaltsrücklagen	0,00	0,00	0,00
2401	Zuweisungen an Haushaltsrücklagen			
SA01	Saldo (01) Haushaltsrücklagen (230 - 240)	0,00	0,00	0,00
SA00	Saldo (00) Nettoergebnis nach Haushaltsrücklagen (Saldo 0 + Saldo 01)	-189.000,00	-172.500,00	-197.158,94

Dienstleistungen (Gruppe 8)

MVAG	Mittelverwendungs- und -aufbringungsgruppen (1. und 2. Ebene)	VA 2025	VA 2024	RA 2023
211	Erträge aus der operativen Verwaltungstätigkeit	489.700,00	501.700,00	628.199,57
2111	Erträge aus eigenen Abgaben			
2112	Erträge aus Ertragsanteilen			
2113	Erträge aus Gebühren	353.600,00	350.000,00	358.632,65
2114	Erträge aus Leistungen	84.500,00	99.100,00	99.961,98
2115	Erträge aus Besitz und wirtschaftlicher Tätigkeit	50.400,00	49.500,00	48.648,05
2116	Erträge aus Veräußerung und sonstige Erträge	1.200,00	3.100,00	120.956,89
2117	Nicht finanzierungswirksame operative Erträge			
212	Erträge aus Transfers	309.300,00	352.800,00	368.208,86
2121	Transferertrag von Trägern des öffentlichen Rechts	164.300,00	202.000,00	223.949,70
2122	Transferertrag von Beteiligungen			
2123	Transferertrag von Unternehmen (mit Finanzunternehmen)		6.700,00	
2124	Transferertrag von Haushalten und Organisationen ohne Erwerbscharakter			
2125	Transferertrag vom Ausland			
2126	Investitions- und Tilgungszuschüsse zwischen Unternehmungen und Betrieben der Gebietskörperschaft und der Gebietskörperschaft			
2127	Nicht finanzierungswirksamer Transferertrag	145.000,00	144.100,00	144.259,16
213	Finanzerträge	400,00	200,00	612,67
2131	Erträge aus Zinsen	400,00	200,00	612,67
2132	Erträge aus Zinsen aus derivativen Finanzinstrumenten mit und ohne Grundgeschäft			
2133	Erträge aus Gewinnentnahmen von marktbestimmten Betrieben			
2134	Sonstige Finanzerträge			
2135	Erträge aus Dividenden/Gewinnausschüttungen			
2136	Sonstige nicht finanzierungswirksame Finanzerträge			
21	Summe Erträge	799.400,00	854.700,00	997.021,10
221	Personalaufwand	149.000,00	148.400,00	132.651,03
2211	Personalaufwand (Bezüge, Nebengebühren, Mehrleistungen)	120.900,00	120.300,00	106.965,00
2212	Gesetzlicher und freiwilliger Sozialaufwand	28.100,00	28.100,00	25.686,03
2213	Sonstiger Personalaufwand			
2214	Nicht finanzierungswirksamer Personalaufwand			
222	Sachaufwand	658.200,00	747.700,00	821.417,86
2221	Gebrauchs- und Verbrauchsgüter, Handelswaren	41.200,00	43.100,00	38.289,39
2222	Verwaltungs- und Betriebsaufwand	91.100,00	103.200,00	123.750,64

Dienstleistungen (Gruppe 8)

MVAG	Mittelverwendungs- und -aufbringungsgruppen (1. und 2. Ebene)	VA 2025	VA 2024	RA 2023
2223	Leasing- und Mietaufwand		1.400,00	2.556,30
2224	Instandhaltung	55.000,00	108.400,00	56.056,89
2225	Sonstiger Sachaufwand	148.200,00	163.800,00	246.971,02
2226	Nicht finanzierungswirksamer Sachaufwand	322.700,00	327.800,00	353.793,62
223	Transferaufwand	17.200,00	48.200,00	15.499,29
2231	Transferaufwand an Träger des öffentlichen Rechts	9.400,00	8.800,00	8.551,46
2232	Transferaufwand an Beteiligungen			
2233	Transferaufwand an Unternehmen (mit Finanzunternehmen)	800,00	32.700,00	531,26
2234	Transferaufwand an Haushalte und Organisationen ohne Erwerbscharakter	7.000,00	6.700,00	6.416,57
2235	Transferaufwand an das Ausland			
2236	Investitions- und Tilgungszuschüsse zwischen Unternehmungen und Betrieben der Gebietskörperschaft und der Gebietskörperschaft			
2237	Nicht finanzierungswirksamer Transferaufwand			
224	Finanzaufwand	118.400,00	177.000,00	202.943,83
2241	Aufwendungen für Zinsen	118.400,00	177.000,00	202.943,83
2242	Zinsen und sonstige Aufwendungen aus derivativen Finanzinstrumenten mit und ohne Grundgeschäft			
2243	Gewinnentnahmen von Unternehmungen und marktbestimmten Betrieben der Gebietskörperschaft (innerhalb der Gebietskörperschaft)			
2244	Sonstiger Finanzaufwand			
2245	Nicht finanzierungswirksamer Finanzaufwand			
22	Summe Aufwendungen	942.800,00	1.121.300,00	1.172.512,01
SA0	Saldo (0) Nettoergebnis (21 - 22)	-143.400,00	-266.600,00	-175.490,91
230	Entnahmen von Haushaltsrücklagen	39.600,00	28.700,00	354.136,28
2301	Entnahmen von Haushaltsrücklagen	39.600,00	28.700,00	354.136,28
240	Zuweisungen an Haushaltsrücklagen	0,00	3.600,00	85.907,08
2401	Zuweisungen an Haushaltsrücklagen		3.600,00	85.907,08
SA01	Saldo (01) Haushaltsrücklagen (230 - 240)	39.600,00	25.100,00	268.229,20
SA00	Saldo (00) Nettoergebnis nach Haushaltsrücklagen (Saldo 0 + Saldo 01)	-103.800,00	-241.500,00	92.738,29

Finanzwirtschaft (Gruppe 9)

MVAG	Mittelverwendungs- und -aufbringungsgruppen (1. und 2. Ebene)	VA 2025	VA 2024	RA 2023
211	Erträge aus der operativen Verwaltungstätigkeit	1.384.000,00	1.447.000,00	1.555.010,99
2111	Erträge aus eigenen Abgaben	168.000,00	216.100,00	297.841,77
2112	Erträge aus Ertragsanteilen	1.216.000,00	1.224.200,00	1.243.227,62
2113	Erträge aus Gebühren			
2114	Erträge aus Leistungen			
2115	Erträge aus Besitz und wirtschaftlicher Tätigkeit			
2116	Erträge aus Veräußerung und sonstige Erträge		6.700,00	13.941,60
2117	Nicht finanzierungswirksame operative Erträge			
212	Erträge aus Transfers	662.500,00	429.300,00	267.152,66
2121	Transferertrag von Trägern des öffentlichen Rechts	662.500,00	429.300,00	267.152,66
2122	Transferertrag von Beteiligungen			
2123	Transferertrag von Unternehmen (mit Finanzunternehmen)			
2124	Transferertrag von Haushalten und Organisationen ohne Erwerbscharakter			
2125	Transferertrag vom Ausland			
2126	Investitions- und Tilgungszuschüsse zwischen Unternehmungen und Betrieben der Gebietskörperschaft und der Gebietskörperschaft			
2127	Nicht finanzierungswirksamer Transferertrag			
213	Finanzerträge	1.100,00	3.100,00	788,94
2131	Erträge aus Zinsen	1.100,00	3.100,00	788,94
2132	Erträge aus Zinsen aus derivativen Finanzinstrumenten mit und ohne Grundgeschäft			
2133	Erträge aus Gewinnentnahmen von marktbestimmten Betrieben			
2134	Sonstige Finanzerträge			
2135	Erträge aus Dividenden/Gewinnausschüttungen			
2136	Sonstige nicht finanzierungswirksame Finanzerträge			
21	Summe Erträge	2.047.600,00	1.879.400,00	1.822.952,59
221	Personalaufwand	0,00	0,00	0,00
2211	Personalaufwand (Bezüge, Nebengebühren, Mehrleistungen)			
2212	Gesetzlicher und freiwilliger Sozialaufwand			
2213	Sonstiger Personalaufwand			
2214	Nicht finanzierungswirksamer Personalaufwand			
222	Sachaufwand	14.500,00	57.200,00	1.448,44
2221	Gebrauchs- und Verbrauchsgüter, Handelswaren			
2222	Verwaltungs- und Betriebsaufwand			

Finanzwirtschaft (Gruppe 9)

MVAG	Mittelverwendungs- und -aufbringungsgruppen (1. und 2. Ebene)	VA 2025	VA 2024	RA 2023
2223	Leasing- und Mietaufwand			
2224	Instandhaltung			
2225	Sonstiger Sachaufwand	14.500,00	57.200,00	1.448,44
2226	Nicht finanzierungswirksamer Sachaufwand			
223	Transferaufwand	5.200,00	4.800,00	5.059,91
2231	Transferaufwand an Träger des öffentlichen Rechts	5.200,00	4.800,00	5.059,91
2232	Transferaufwand an Beteiligungen			
2233	Transferaufwand an Unternehmen (mit Finanzunternehmen)			
2234	Transferaufwand an Haushalte und Organisationen ohne Erwerbscharakter			
2235	Transferaufwand an das Ausland			
2236	Investitions- und Tilgungszuschüsse zwischen Unternehmungen und Betrieben der Gebietskörperschaft und der Gebietskörperschaft			
2237	Nicht finanzierungswirksamer Transferaufwand			
224	Finanzaufwand	2.100,00	2.200,00	1.796,96
2241	Aufwendungen für Zinsen			
2242	Zinsen und sonstige Aufwendungen aus derivativen Finanzinstrumenten mit und ohne Grundgeschäft			
2243	Gewinnentnahmen von Unternehmungen und marktbestimmten Betrieben der Gebietskörperschaft (innerhalb der Gebietskörperschaft)			
2244	Sonstiger Finanzaufwand	2.100,00	2.200,00	1.796,96
2245	Nicht finanzierungswirksamer Finanzaufwand			
22	Summe Aufwendungen	21.800,00	64.200,00	8.305,31
SA0	Saldo (0) Nettoergebnis (21 - 22)	2.025.800,00	1.815.200,00	1.814.647,28
230	Entnahmen von Haushaltsrücklagen	12.400,00	305.700,00	319.933,08
2301	Entnahmen von Haushaltsrücklagen	12.400,00	305.700,00	319.933,08
240	Zuweisungen an Haushaltsrücklagen	22.700,00	113.000,00	499.724,55
2401	Zuweisungen an Haushaltsrücklagen	22.700,00	113.000,00	499.724,55
SA01	Saldo (01) Haushaltsrücklagen (230 - 240)	-10.300,00	192.700,00	-179.791,47
SA00	Saldo (00) Nettoergebnis nach Haushaltsrücklagen (Saldo 0 + Saldo 01)	2.015.500,00	2.007.900,00	1.634.855,81

Finanzierungshaushalt Bereichsbudget 1. und 2. Ebene
(Anlage 1b)

Vertretungskörper und allgemeine Verwaltung (Gruppe 0)

MVAG	Mittelverwendungs- und aufbringungsgruppen (1. und 2. Ebene)	VA 2025	VA 2024	RA 2023
311	Einzahlungen aus operativer Verwaltungstätigkeit	11.800,00	9.900,00	15.915,29
3111	Einzahlungen aus eigenen Abgaben			
3112	Einzahlungen aus Ertragsanteilen			
3113	Einzahlungen aus Gebühren			
3114	Einzahlungen aus Leistungen	11.800,00	9.900,00	13.232,98
3115	Einzahlungen aus Besitz und wirtschaftlicher Tätigkeit			
3116	Einzahlungen aus Veräußerung von geringwertigen Wirtschaftsgütern (GWG) und sonstige Einzahlungen			2.682,31
312	Einzahlungen aus Transfers	400,00	190.400,00	375,20
3121	Transferzahlungen von Trägern des öffentlichen Rechts		190.000,00	
3122	Transferzahlungen von Beteiligungen			
3123	Transferzahlungen von Unternehmen (inkl. Finanzunternehmen)			
3124	Transferzahlungen von Haushalten und Organisationen ohne Erwerbscharakter	400,00	400,00	375,20
3125	Transferzahlungen vom Ausland			
3126	Investitions- und Tilgungszuschüsse zwischen Unternehmungen und Betrieben der Gebietskörperschaft und der Gebietskörperschaft			
313	Einzahlungen aus Finanzerträgen	0,00	0,00	0,00
3131	Einzahlungen aus Zinserträgen			
3132	Einzahlungen aus Zinsen aus derivativen Finanzinstrumenten mit und ohne Grundgeschäft			
3133	Einzahlungen aus Gewinnentnahmen von marktbestimmten Betrieben			
3134	Sonstige Einzahlungen aus Finanzerträgen			
3135	Einzahlungen aus Dividenden/Gewinnausschüttungen			
31	Summe Einzahlungen operative Gebarung	12.200,00	200.300,00	16.290,49
321	Auszahlungen aus Personalaufwand	244.200,00	218.100,00	199.191,35
3211	Auszahlungen für Personalaufwand (Bezüge, Nebengebühren, und Mehrleistungsvergütungen)	183.000,00	172.200,00	155.996,69
3212	Auszahlungen für gesetzliche und freiwillige Sozialaufwendungen	61.200,00	45.900,00	43.194,66
3213	Auszahlungen aus sonstigem Personalaufwand			
322	Auszahlungen aus Sachaufwand	279.200,00	284.600,00	252.944,57
3221	Auszahlungen für Gebrauchs- und Verbrauchsgüter, Handelswaren	16.400,00	18.300,00	14.034,61
3222	Auszahlungen für Verwaltungs- und Betriebsaufwand	23.600,00	22.800,00	25.166,07
3223	Auszahlungen für Leasing- und Mietaufwand			
3224	Auszahlungen für Instandhaltung	7.200,00	7.800,00	4.323,60
3225	Sonstige Auszahlungen aus Sachaufwand	232.000,00	235.700,00	209.420,29
3226	Auszahlungen aus der Inanspruchnahme von Haftungen			
323	Auszahlungen aus Transfers	47.300,00	46.100,00	41.116,09
3231	Transferzahlungen an Träger des öffentlichen Rechts	24.500,00	25.300,00	22.529,35

Vertretungskörper und allgemeine Verwaltung (Gruppe 0)

MVAG	Mittelverwendungs- und aufbringungsgruppen (1. und 2. Ebene)	VA 2025	VA 2024	RA 2023
3232	Transferzahlungen an Beteiligungen			
3233	Transferzahlungen an Unternehmen (inkl. Finanzunternehmen)	200,00	200,00	114,44
3234	Transferzahlungen an Haushalte und Organisationen ohne Erwerbscharakter	22.600,00	20.600,00	18.472,30
3235	Transferzahlungen an das Ausland			
3236	Investitions- und Tilgungszuschüsse zwischen Unternehmungen und Betrieben der Gebietskörperschaft und der Gebietskörperschaft			
324	Auszahlungen aus Finanzaufwand	0,00	0,00	0,00
3241	Auszahlungen für Zinsen			
3242	Auszahlungen für Zinsen aus derivativen Finanzinstrumenten mit und ohne Grundgeschäft			
3243	Auszahlungen aus Gewinnentnahmen von marktbestimmten Betrieben			
3244	Sonstige Auszahlungen aus Finanzaufwendungen			
32	Summe Auszahlungen operative Gebarung	570.700,00	548.800,00	493.252,01
SA1	Saldo (1) Geldfluss aus der operativen Gebarung (31 – 32)	-558.500,00	-348.500,00	-476.961,52
331	Einzahlungen aus der Investitionstätigkeit	0,00	0,00	0,00
3311	Einzahlungen aus der Veräußerung von immateriellem Vermögen			
3312	Einzahlungen aus der Veräußerung von Grundstücken und Grundstückeinrichtungen			
3313	Einzahlungen aus der Veräußerung von Gebäuden und Bauten			
3314	Einzahlungen aus der Veräußerung von technischen Anlagen, Fahrzeugen und Maschinen			
3315	Einzahlungen aus der Veräußerung von Amts-, Betriebs- und Geschäftsausstattung			
3316	Einzahlungen aus der Veräußerung von Kulturgütern			
3317	Einzahlungen aus der Veräußerung von Beteiligungen			
3318	Einzahlungen aus der Veräußerung von kofinanzierten Schutzbauten			
332	Einzahlungen aus der Rückzahlung von Darlehen sowie gewährten Vorschüssen	0,00	0,00	0,00
3321	Einzahlungen aus Darlehen an Träger des öffentlichen Rechts			
3322	Einzahlungen aus Darlehen an Beteiligungen			
3323	Einzahlungen aus Darlehen an Unternehmen und Haushalte			
3325	Einzahlungen aus Vorschüssen und Anzahlungen			
333	Einzahlungen aus Kapitaltransfers	0,00	0,00	0,00
3331	Kapitaltransferzahlungen von Trägern des öffentlichen Rechts			
3332	Kapitaltransferzahlungen von Beteiligungen			
3333	Kapitaltransferzahlungen von Unternehmen			
3334	Kapitaltransferzahlungen von Haushalten und Organisationen ohne Erwerbscharakter			
3335	Kapitaltransferzahlungen vom Ausland			
33	Summe Einzahlungen investive Gebarung	0,00	0,00	0,00

Vertretungskörper und allgemeine Verwaltung (Gruppe 0)

MVAG	Mittelverwendungs- und aufbringungsgruppen (1. und 2. Ebene)	VA 2025	VA 2024	RA 2023
341	Auszahlungen aus der Investitionstätigkeit	6.000,00	192.000,00	0,00
3411	Auszahlungen für den Erwerb von immateriellem Vermögen			
3412	Auszahlungen für den Erwerb von Grundstücken und Grundstückseinrichtungen		48.000,00	
3413	Auszahlungen für den Erwerb von Gebäuden und Bauten		142.000,00	
3414	Auszahlungen für den Erwerb von technischen Anlagen, Fahrzeugen und Maschinen			
3415	Auszahlungen für den Erwerb von Amts-, Betriebs- und Geschäftsausstattung	6.000,00	2.000,00	
3416	Auszahlungen für den Erwerb von Kulturgütern			
3417	Auszahlungen für den Erwerb von Beteiligungen			
3418	Auszahlungen für den Erwerb von kofinanzierten Schutzbauten			
342	Auszahlungen aus der Gewährung von Darlehen sowie gewährten Vorschüssen	0,00	0,00	0,00
3421	Auszahlungen von Darlehen an Träger des öffentlichen Rechts			
3422	Auszahlungen von Darlehen an Beteiligungen			
3423	Auszahlungen von Darlehen an Unternehmen und Haushalte			
3425	Auszahlungen von Vorschüssen und Anzahlungen			
343	Auszahlungen aus Kapitaltransfers	0,00	0,00	0,00
3431	Kapitaltransferzahlungen an Träger des öffentlichen Rechts			
3432	Kapitaltransferzahlungen an Beteiligungen			
3433	Kapitaltransferzahlungen an Unternehmen (Finanzunternehmen)			
3434	Kapitaltransferzahlungen an Haushalte und Organisationen ohne Erwerbscharakter			
3435	Kapitaltransferzahlungen an das Ausland			
34	Summe Auszahlungen investive Gebarung	6.000,00	192.000,00	0,00
SA2	Saldo (2) Geldfluss aus der investiven Gebarung (33 – 34)	-6.000,00	-192.000,00	0,00
SA3	Saldo (3) Nettofinanzierungssaldo (Saldo 1 + Saldo 2)	-564.500,00	-540.500,00	-476.961,52
351	Einzahlungen aus der Aufnahme von Finanzschulden	0,00	0,00	0,00
3511	Einzahlungen aus empfangenen Darlehen von öffentlichen Körperschaften und Rechtsträgern			
3512	Einzahlungen aus empfangenen Darlehen von Beteiligungen			
3513	Einzahlungen aus empfangenen Darlehen von Unternehmen und privaten Haushalten			
3514	Einzahlungen aus Finanzschulden (Finanzunternehmen)			
3515	Einzahlungen aus Aufnahmen von Leasingverbindlichkeiten			
353	Einzahlungen infolge eines Kapitaltausches bei derivativen Finanzinstrumenten mit Grundgeschäft	0,00	0,00	0,00
3530	Einzahlungen infolge eines Kapitaltausches bei derivativen Finanzinstrumenten mit Grundgeschäft			
355	Einzahlungen aus dem Abgang von Finanzinstrumenten	0,00	0,00	0,00

Vertretungskörper und allgemeine Verwaltung (Gruppe 0)

MVAG	Mittelverwendungs- und aufbringungsgruppen (1. und 2. Ebene)	VA 2025	VA 2024	RA 2023
3550	Einzahlungen aus dem Abgang von Finanzinstrumenten			
35	Summe Einzahlungen aus der Finanzierungstätigkeit	0,00	0,00	0,00
361	Auszahlungen aus der Tilgung von Finanzschulden	0,00	0,00	0,00
3611	Auszahlungen aus empfangenen Darlehen von öffentlichen Körperschaften und Rechtsträgern			
3612	Auszahlungen aus empfangenen Darlehen von Beteiligungen			
3613	Auszahlungen aus empfangenen Darlehen von Unternehmen und privaten Haushalten			
3614	Auszahlungen aus Finanzschulden			
3615	Auszahlungen aus Rückzahlungen von Leasingverbindlichkeiten			
363	Auszahlungen infolge eines Kapitaltausches bei derivativen Finanzinstrumenten mit Grundgeschäft	0,00	0,00	0,00
3630	Auszahlungen infolge eines Kapitaltausches bei derivativen Finanzinstrumenten mit Grundgeschäft			
365	Auszahlungen für den Erwerb von Finanzinstrumenten	0,00	0,00	0,00
3650	Auszahlungen für den Erwerb von Finanzinstrumenten			
36	Summe Auszahlungen aus der Finanzierungstätigkeit	0,00	0,00	0,00
SA4	Saldo (4) Geldfluss aus der Finanzierungstätigkeit (35 – 36)	0,00	0,00	0,00
SA5	Saldo (5) Geldfluss aus der voranschlagswirksamen Gebarung (Saldo 3 + Saldo 4)	-564.500,00	-540.500,00	-476.961,52

Öffentliche Ordnung und Sicherheit (Gruppe 1)

MVAG	Mittelverwendungs- und aufbringungsgruppen (1. und 2. Ebene)	VA 2025	VA 2024	RA 2023
311	Einzahlungen aus operativer Verwaltungstätigkeit	2.100,00	1.900,00	2.450,40
3111	Einzahlungen aus eigenen Abgaben			
3112	Einzahlungen aus Ertragsanteilen			
3113	Einzahlungen aus Gebühren			
3114	Einzahlungen aus Leistungen	2.000,00	1.800,00	2.445,00
3115	Einzahlungen aus Besitz und wirtschaftlicher Tätigkeit			
3116	Einzahlungen aus Veräußerung von geringwertigen Wirtschaftsgütern (GWG) und sonstige Einzahlungen	100,00	100,00	5,40
312	Einzahlungen aus Transfers	0,00	33.000,00	0,00
3121	Transferzahlungen von Trägern des öffentlichen Rechts		33.000,00	
3122	Transferzahlungen von Beteiligungen			
3123	Transferzahlungen von Unternehmen (inkl. Finanzunternehmen)			
3124	Transferzahlungen von Haushalten und Organisationen ohne Erwerbscharakter			
3125	Transferzahlungen vom Ausland			
3126	Investitions- und Tilgungszuschüsse zwischen Unternehmungen und Betrieben der Gebietskörperschaft und der Gebietskörperschaft			
313	Einzahlungen aus Finanzerträgen	0,00	0,00	0,00
3131	Einzahlungen aus Zinserträgen			
3132	Einzahlungen aus Zinsen aus derivativen Finanzinstrumenten mit und ohne Grundgeschäft			
3133	Einzahlungen aus Gewinnentnahmen von marktbestimmten Betrieben			
3134	Sonstige Einzahlungen aus Finanzerträgen			
3135	Einzahlungen aus Dividenden/Gewinnausschüttungen			
31	Summe Einzahlungen operative Gebarung	2.100,00	34.900,00	2.450,40
321	Auszahlungen aus Personalaufwand	0,00	0,00	0,00
3211	Auszahlungen für Personalaufwand (Bezüge, Nebengebühren, und Mehrleistungsvergütungen)			
3212	Auszahlungen für gesetzliche und freiwillige Sozialaufwendungen			
3213	Auszahlungen aus sonstigem Personalaufwand			
322	Auszahlungen aus Sachaufwand	26.800,00	44.100,00	27.565,39
3221	Auszahlungen für Gebrauchs- und Verbrauchsgüter, Handelswaren	900,00	1.500,00	229,00
3222	Auszahlungen für Verwaltungs- und Betriebsaufwand	17.100,00	15.000,00	18.185,04
3223	Auszahlungen für Leasing- und Mietaufwand			
3224	Auszahlungen für Instandhaltung	1.100,00	1.000,00	
3225	Sonstige Auszahlungen aus Sachaufwand	7.700,00	26.600,00	9.151,35
3226	Auszahlungen aus der Inanspruchnahme von Haftungen			
323	Auszahlungen aus Transfers	11.300,00	27.800,00	11.214,35
3231	Transferzahlungen an Träger des öffentlichen Rechts	10.100,00	26.600,00	10.080,00

Öffentliche Ordnung und Sicherheit (Gruppe 1)

MVAG	Mittelverwendungs- und aufbringungsgruppen (1. und 2. Ebene)	VA 2025	VA 2024	RA 2023
3232	Transferzahlungen an Beteiligungen			
3233	Transferzahlungen an Unternehmen (inkl. Finanzunternehmen)	900,00	900,00	875,00
3234	Transferzahlungen an Haushalte und Organisationen ohne Erwerbscharakter	300,00	300,00	259,35
3235	Transferzahlungen an das Ausland			
3236	Investitions- und Tilgungszuschüsse zwischen Unternehmungen und Betrieben der Gebietskörperschaft und der Gebietskörperschaft			
324	Auszahlungen aus Finanzaufwand	0,00	0,00	0,00
3241	Auszahlungen für Zinsen			
3242	Auszahlungen für Zinsen aus derivativen Finanzinstrumenten mit und ohne Grundgeschäft			
3243	Auszahlungen aus Gewinnentnahmen von marktbestimmten Betrieben			
3244	Sonstige Auszahlungen aus Finanzaufwendungen			
32	Summe Auszahlungen operative Gebarung	38.100,00	71.900,00	38.779,74
SA1	Saldo (1) Geldfluss aus der operativen Gebarung (31 – 32)	-36.000,00	-37.000,00	-36.329,34
331	Einzahlungen aus der Investitionstätigkeit	0,00	0,00	0,00
3311	Einzahlungen aus der Veräußerung von immateriellem Vermögen			
3312	Einzahlungen aus der Veräußerung von Grundstücken und Grundstückeinrichtungen			
3313	Einzahlungen aus der Veräußerung von Gebäuden und Bauten			
3314	Einzahlungen aus der Veräußerung von technischen Anlagen, Fahrzeugen und Maschinen			
3315	Einzahlungen aus der Veräußerung von Amts-, Betriebs- und Geschäftsausstattung			
3316	Einzahlungen aus der Veräußerung von Kulturgütern			
3317	Einzahlungen aus der Veräußerung von Beteiligungen			
3318	Einzahlungen aus der Veräußerung von kofinanzierten Schutzbauten			
332	Einzahlungen aus der Rückzahlung von Darlehen sowie gewährten Vorschüssen	0,00	0,00	0,00
3321	Einzahlungen aus Darlehen an Träger des öffentlichen Rechts			
3322	Einzahlungen aus Darlehen an Beteiligungen			
3323	Einzahlungen aus Darlehen an Unternehmen und Haushalte			
3325	Einzahlungen aus Vorschüssen und Anzahlungen			
333	Einzahlungen aus Kapitaltransfers	0,00	120.600,00	0,00
3331	Kapitaltransferzahlungen von Trägern des öffentlichen Rechts		55.000,00	
3332	Kapitaltransferzahlungen von Beteiligungen			
3333	Kapitaltransferzahlungen von Unternehmen			
3334	Kapitaltransferzahlungen von Haushalten und Organisationen ohne Erwerbscharakter		65.600,00	
3335	Kapitaltransferzahlungen vom Ausland			
33	Summe Einzahlungen investive Gebarung	0,00	120.600,00	0,00

Öffentliche Ordnung und Sicherheit (Gruppe 1)

MVAG	Mittelverwendungs- und aufbringungsgruppen (1. und 2. Ebene)	VA 2025	VA 2024	RA 2023
341	Auszahlungen aus der Investitionstätigkeit	0,00	218.900,00	0,00
3411	Auszahlungen für den Erwerb von immateriellem Vermögen			
3412	Auszahlungen für den Erwerb von Grundstücken und Grundstückseinrichtungen			
3413	Auszahlungen für den Erwerb von Gebäuden und Bauten			
3414	Auszahlungen für den Erwerb von technischen Anlagen, Fahrzeugen und Maschinen		218.900,00	
3415	Auszahlungen für den Erwerb von Amts-, Betriebs- und Geschäftsausstattung			
3416	Auszahlungen für den Erwerb von Kulturgütern			
3417	Auszahlungen für den Erwerb von Beteiligungen			
3418	Auszahlungen für den Erwerb von kofinanzierten Schutzbauten			
342	Auszahlungen aus der Gewährung von Darlehen sowie gewährten Vorschüssen	0,00	0,00	0,00
3421	Auszahlungen von Darlehen an Träger des öffentlichen Rechts			
3422	Auszahlungen von Darlehen an Beteiligungen			
3423	Auszahlungen von Darlehen an Unternehmen und Haushalte			
3425	Auszahlungen von Vorschüssen und Anzahlungen			
343	Auszahlungen aus Kapitaltransfers	2.000,00	5.200,00	8.342,09
3431	Kapitaltransferzahlungen an Träger des öffentlichen Rechts	2.000,00	5.200,00	8.342,09
3432	Kapitaltransferzahlungen an Beteiligungen			
3433	Kapitaltransferzahlungen an Unternehmen (Finanzunternehmen)			
3434	Kapitaltransferzahlungen an Haushalte und Organisationen ohne Erwerbscharakter			
3435	Kapitaltransferzahlungen an das Ausland			
34	Summe Auszahlungen investive Gebarung	2.000,00	224.100,00	8.342,09
SA2	Saldo (2) Geldfluss aus der investiven Gebarung (33 – 34)	-2.000,00	-103.500,00	-8.342,09
SA3	Saldo (3) Nettofinanzierungssaldo (Saldo 1 + Saldo 2)	-38.000,00	-140.500,00	-44.671,43
351	Einzahlungen aus der Aufnahme von Finanzschulden	0,00	0,00	0,00
3511	Einzahlungen aus empfangenen Darlehen von öffentlichen Körperschaften und Rechtsträgern			
3512	Einzahlungen aus empfangenen Darlehen von Beteiligungen			
3513	Einzahlungen aus empfangenen Darlehen von Unternehmen und privaten Haushalten			
3514	Einzahlungen aus Finanzschulden (Finanzunternehmen)			
3515	Einzahlungen aus Aufnahmen von Leasingverbindlichkeiten			
353	Einzahlungen infolge eines Kapitaltausches bei derivativen Finanzinstrumenten mit Grundgeschäft	0,00	0,00	0,00
3530	Einzahlungen infolge eines Kapitaltausches bei derivativen Finanzinstrumenten mit Grundgeschäft			
355	Einzahlungen aus dem Abgang von Finanzinstrumenten	0,00	0,00	0,00

Öffentliche Ordnung und Sicherheit (Gruppe 1)

MVAG	Mittelverwendungs- und aufbringungsgruppen (1. und 2. Ebene)	VA 2025	VA 2024	RA 2023
3550	Einzahlungen aus dem Abgang von Finanzinstrumenten			
35	Summe Einzahlungen aus der Finanzierungstätigkeit	0,00	0,00	0,00
361	Auszahlungen aus der Tilgung von Finanzschulden	0,00	0,00	0,00
3611	Auszahlungen aus empfangenen Darlehen von öffentlichen Körperschaften und Rechtsträgern			
3612	Auszahlungen aus empfangenen Darlehen von Beteiligungen			
3613	Auszahlungen aus empfangenen Darlehen von Unternehmen und privaten Haushalten			
3614	Auszahlungen aus Finanzschulden			
3615	Auszahlungen aus Rückzahlungen von Leasingverbindlichkeiten			
363	Auszahlungen infolge eines Kapitaltausches bei derivativen Finanzinstrumenten mit Grundgeschäft	0,00	0,00	0,00
3630	Auszahlungen infolge eines Kapitaltausches bei derivativen Finanzinstrumenten mit Grundgeschäft			
365	Auszahlungen für den Erwerb von Finanzinstrumenten	0,00	0,00	0,00
3650	Auszahlungen für den Erwerb von Finanzinstrumenten			
36	Summe Auszahlungen aus der Finanzierungstätigkeit	0,00	0,00	0,00
SA4	Saldo (4) Geldfluss aus der Finanzierungstätigkeit (35 – 36)	0,00	0,00	0,00
SA5	Saldo (5) Geldfluss aus der voranschlagswirksamen Gebarung (Saldo 3 + Saldo 4)	-38.000,00	-140.500,00	-44.671,43

Unterricht, Erziehung, Sport und Wissenschaft (Gruppe 2)

MVAG	Mittelverwendungs- und aufbringungsgruppen (1. und 2. Ebene)	VA 2025	VA 2024	RA 2023
311	Einzahlungen aus operativer Verwaltungstätigkeit	36.900,00	32.600,00	77.859,94
3111	Einzahlungen aus eigenen Abgaben			
3112	Einzahlungen aus Ertragsanteilen			
3113	Einzahlungen aus Gebühren			
3114	Einzahlungen aus Leistungen	23.200,00	20.600,00	19.682,56
3115	Einzahlungen aus Besitz und wirtschaftlicher Tätigkeit	100,00	100,00	
3116	Einzahlungen aus Veräußerung von geringwertigen Wirtschaftsgütern (GWG) und sonstige Einzahlungen	13.600,00	11.900,00	58.177,38
312	Einzahlungen aus Transfers	35.100,00	5.400,00	7.179,23
3121	Transferzahlungen von Trägern des öffentlichen Rechts	35.100,00	5.400,00	7.179,23
3122	Transferzahlungen von Beteiligungen			
3123	Transferzahlungen von Unternehmen (inkl. Finanzunternehmen)			
3124	Transferzahlungen von Haushalten und Organisationen ohne Erwerbscharakter			
3125	Transferzahlungen vom Ausland			
3126	Investitions- und Tilgungszuschüsse zwischen Unternehmungen und Betrieben der Gebietskörperschaft und der Gebietskörperschaft			
313	Einzahlungen aus Finanzerträgen	0,00	0,00	0,00
3131	Einzahlungen aus Zinserträgen			
3132	Einzahlungen aus Zinsen aus derivativen Finanzinstrumenten mit und ohne Grundgeschäft			
3133	Einzahlungen aus Gewinnentnahmen von marktbestimmten Betrieben			
3134	Sonstige Einzahlungen aus Finanzerträgen			
3135	Einzahlungen aus Dividenden/Gewinnausschüttungen			
31	Summe Einzahlungen operative Gebarung	72.000,00	38.000,00	85.039,17
321	Auszahlungen aus Personalaufwand	213.000,00	204.200,00	172.032,38
3211	Auszahlungen für Personalaufwand (Bezüge, Nebengebühren, und Mehrleistungsvergütungen)	171.300,00	165.900,00	139.126,16
3212	Auszahlungen für gesetzliche und freiwillige Sozialaufwendungen	41.700,00	38.300,00	32.906,22
3213	Auszahlungen aus sonstigem Personalaufwand			
322	Auszahlungen aus Sachaufwand	120.500,00	108.800,00	167.229,95
3221	Auszahlungen für Gebrauchs- und Verbrauchsgüter, Handelswaren	22.600,00	28.000,00	21.543,07
3222	Auszahlungen für Verwaltungs- und Betriebsaufwand	40.800,00	39.400,00	35.533,85
3223	Auszahlungen für Leasing- und Mietaufwand			
3224	Auszahlungen für Instandhaltung	10.300,00	13.700,00	33.363,88
3225	Sonstige Auszahlungen aus Sachaufwand	46.800,00	27.700,00	76.789,15
3226	Auszahlungen aus der Inanspruchnahme von Haftungen			
323	Auszahlungen aus Transfers	82.100,00	97.100,00	83.148,40
3231	Transferzahlungen an Träger des öffentlichen Rechts	79.300,00	93.800,00	79.898,40

Unterricht, Erziehung, Sport und Wissenschaft (Gruppe 2)

MVAG	Mittelverwendungs- und aufbringungsgruppen (1. und 2. Ebene)	VA 2025	VA 2024	RA 2023
3232	Transferzahlungen an Beteiligungen			
3233	Transferzahlungen an Unternehmen (inkl. Finanzunternehmen)	700,00	700,00	1.350,00
3234	Transferzahlungen an Haushalte und Organisationen ohne Erwerbscharakter	2.100,00	2.600,00	1.900,00
3235	Transferzahlungen an das Ausland			
3236	Investitions- und Tilgungszuschüsse zwischen Unternehmungen und Betrieben der Gebietskörperschaft und der Gebietskörperschaft			
324	Auszahlungen aus Finanzaufwand	21.600,00	9.400,00	7.712,37
3241	Auszahlungen für Zinsen	21.600,00	9.400,00	7.712,37
3242	Auszahlungen für Zinsen aus derivativen Finanzinstrumenten mit und ohne Grundgeschäft			
3243	Auszahlungen aus Gewinnentnahmen von marktbestimmten Betrieben			
3244	Sonstige Auszahlungen aus Finanzaufwendungen			
32	Summe Auszahlungen operative Gebarung	437.200,00	419.500,00	430.123,10
SA1	Saldo (1) Geldfluss aus der operativen Gebarung (31 – 32)	-365.200,00	-381.500,00	-345.083,93
331	Einzahlungen aus der Investitionstätigkeit	0,00	0,00	0,00
3311	Einzahlungen aus der Veräußerung von immateriellem Vermögen			
3312	Einzahlungen aus der Veräußerung von Grundstücken und Grundstückeinrichtungen			
3313	Einzahlungen aus der Veräußerung von Gebäuden und Bauten			
3314	Einzahlungen aus der Veräußerung von technischen Anlagen, Fahrzeugen und Maschinen			
3315	Einzahlungen aus der Veräußerung von Amts-, Betriebs- und Geschäftsausstattung			
3316	Einzahlungen aus der Veräußerung von Kulturgütern			
3317	Einzahlungen aus der Veräußerung von Beteiligungen			
3318	Einzahlungen aus der Veräußerung von kofinanzierten Schutzbauten			
332	Einzahlungen aus der Rückzahlung von Darlehen sowie gewährten Vorschüssen	0,00	0,00	0,00
3321	Einzahlungen aus Darlehen an Träger des öffentlichen Rechts			
3322	Einzahlungen aus Darlehen an Beteiligungen			
3323	Einzahlungen aus Darlehen an Unternehmen und Haushalte			
3325	Einzahlungen aus Vorschüssen und Anzahlungen			
333	Einzahlungen aus Kapitaltransfers	0,00	0,00	17.500,00
3331	Kapitaltransferzahlungen von Trägern des öffentlichen Rechts			17.500,00
3332	Kapitaltransferzahlungen von Beteiligungen			
3333	Kapitaltransferzahlungen von Unternehmen			
3334	Kapitaltransferzahlungen von Haushalten und Organisationen ohne Erwerbscharakter			
3335	Kapitaltransferzahlungen vom Ausland			
33	Summe Einzahlungen investive Gebarung	0,00	0,00	17.500,00

Unterricht, Erziehung, Sport und Wissenschaft (Gruppe 2)

MVAG	Mittelverwendungs- und aufbringungsgruppen (1. und 2. Ebene)	VA 2025	VA 2024	RA 2023
341	Auszahlungen aus der Investitionstätigkeit	832.300,00	48.200,00	75.150,30
3411	Auszahlungen für den Erwerb von immateriellem Vermögen			
3412	Auszahlungen für den Erwerb von Grundstücken und Grundstückseinrichtungen		10.900,00	60.794,44
3413	Auszahlungen für den Erwerb von Gebäuden und Bauten	760.000,00	35.000,00	
3414	Auszahlungen für den Erwerb von technischen Anlagen, Fahrzeugen und Maschinen			
3415	Auszahlungen für den Erwerb von Amts-, Betriebs- und Geschäftsausstattung	72.300,00	2.300,00	14.355,86
3416	Auszahlungen für den Erwerb von Kulturgütern			
3417	Auszahlungen für den Erwerb von Beteiligungen			
3418	Auszahlungen für den Erwerb von kofinanzierten Schutzbauten			
342	Auszahlungen aus der Gewährung von Darlehen sowie gewährten Vorschüssen	0,00	0,00	0,00
3421	Auszahlungen von Darlehen an Träger des öffentlichen Rechts			
3422	Auszahlungen von Darlehen an Beteiligungen			
3423	Auszahlungen von Darlehen an Unternehmen und Haushalte			
3425	Auszahlungen von Vorschüssen und Anzahlungen			
343	Auszahlungen aus Kapitaltransfers	0,00	0,00	0,00
3431	Kapitaltransferzahlungen an Träger des öffentlichen Rechts			
3432	Kapitaltransferzahlungen an Beteiligungen			
3433	Kapitaltransferzahlungen an Unternehmen (Finanzunternehmen)			
3434	Kapitaltransferzahlungen an Haushalte und Organisationen ohne Erwerbscharakter			
3435	Kapitaltransferzahlungen an das Ausland			
34	Summe Auszahlungen investive Gebarung	832.300,00	48.200,00	75.150,30
SA2	Saldo (2) Geldfluss aus der investiven Gebarung (33 – 34)	-832.300,00	-48.200,00	-57.650,30
SA3	Saldo (3) Nettofinanzierungssaldo (Saldo 1 + Saldo 2)	-1.197.500,00	-429.700,00	-402.734,23
351	Einzahlungen aus der Aufnahme von Finanzschulden	830.000,00	35.000,00	0,00
3511	Einzahlungen aus empfangenen Darlehen von öffentlichen Körperschaften und Rechtsträgern			
3512	Einzahlungen aus empfangenen Darlehen von Beteiligungen			
3513	Einzahlungen aus empfangenen Darlehen von Unternehmen und privaten Haushalten			
3514	Einzahlungen aus Finanzschulden (Finanzunternehmen)	830.000,00	35.000,00	
3515	Einzahlungen aus Aufnahmen von Leasingverbindlichkeiten			
353	Einzahlungen infolge eines Kapitaltausches bei derivativen Finanzinstrumenten mit Grundgeschäft	0,00	0,00	0,00
3530	Einzahlungen infolge eines Kapitaltausches bei derivativen Finanzinstrumenten mit Grundgeschäft			
355	Einzahlungen aus dem Abgang von Finanzinstrumenten	0,00	0,00	0,00

Unterricht, Erziehung, Sport und Wissenschaft (Gruppe 2)

MVAG	Mittelverwendungs- und aufbringungsgruppen (1. und 2. Ebene)	VA 2025	VA 2024	RA 2023
3550	Einzahlungen aus dem Abgang von Finanzinstrumenten			
35	Summe Einzahlungen aus der Finanzierungstätigkeit	830.000,00	35.000,00	0,00
361	Auszahlungen aus der Tilgung von Finanzschulden	51.700,00	36.400,00	36.363,62
3611	Auszahlungen aus empfangenen Darlehen von öffentlichen Körperschaften und Rechtsträgern			
3612	Auszahlungen aus empfangenen Darlehen von Beteiligungen			
3613	Auszahlungen aus empfangenen Darlehen von Unternehmen und privaten Haushalten			
3614	Auszahlungen aus Finanzschulden	51.700,00	36.400,00	36.363,62
3615	Auszahlungen aus Rückzahlungen von Leasingverbindlichkeiten			
363	Auszahlungen infolge eines Kapitaltausches bei derivativen Finanzinstrumenten mit Grundgeschäft	0,00	0,00	0,00
3630	Auszahlungen infolge eines Kapitaltausches bei derivativen Finanzinstrumenten mit Grundgeschäft			
365	Auszahlungen für den Erwerb von Finanzinstrumenten	0,00	0,00	0,00
3650	Auszahlungen für den Erwerb von Finanzinstrumenten			
36	Summe Auszahlungen aus der Finanzierungstätigkeit	51.700,00	36.400,00	36.363,62
SA4	Saldo (4) Geldfluss aus der Finanzierungstätigkeit (35 – 36)	778.300,00	-1.400,00	-36.363,62
SA5	Saldo (5) Geldfluss aus der voranschlagswirksamen Gebarung (Saldo 3 + Saldo 4)	-419.200,00	-431.100,00	-439.097,85

Kunst, Kultur und Kultus (Gruppe 3)

MVAG	Mittelverwendungs- und aufbringungsgruppen (1. und 2. Ebene)	VA 2025	VA 2024	RA 2023
311	Einzahlungen aus operativer Verwaltungstätigkeit	100,00	900,00	310,00
3111	Einzahlungen aus eigenen Abgaben			
3112	Einzahlungen aus Ertragsanteilen			
3113	Einzahlungen aus Gebühren			
3114	Einzahlungen aus Leistungen			
3115	Einzahlungen aus Besitz und wirtschaftlicher Tätigkeit			
3116	Einzahlungen aus Veräußerung von geringwertigen Wirtschaftsgütern (GWG) und sonstige Einzahlungen	100,00	900,00	310,00
312	Einzahlungen aus Transfers	0,00	0,00	0,00
3121	Transferzahlungen von Trägern des öffentlichen Rechts			
3122	Transferzahlungen von Beteiligungen			
3123	Transferzahlungen von Unternehmen (inkl. Finanzunternehmen)			
3124	Transferzahlungen von Haushalten und Organisationen ohne Erwerbscharakter			
3125	Transferzahlungen vom Ausland			
3126	Investitions- und Tilgungszuschüsse zwischen Unternehmungen und Betrieben der Gebietskörperschaft und der Gebietskörperschaft			
313	Einzahlungen aus Finanzerträgen	0,00	0,00	0,00
3131	Einzahlungen aus Zinserträgen			
3132	Einzahlungen aus Zinsen aus derivativen Finanzinstrumenten mit und ohne Grundgeschäft			
3133	Einzahlungen aus Gewinnentnahmen von marktbestimmten Betrieben			
3134	Sonstige Einzahlungen aus Finanzerträgen			
3135	Einzahlungen aus Dividenden/Gewinnausschüttungen			
31	Summe Einzahlungen operative Gebarung	100,00	900,00	310,00
321	Auszahlungen aus Personalaufwand	0,00	0,00	0,00
3211	Auszahlungen für Personalaufwand (Bezüge, Nebengebühren, und Mehrleistungsvergütungen)			
3212	Auszahlungen für gesetzliche und freiwillige Sozialaufwendungen			
3213	Auszahlungen aus sonstigem Personalaufwand			
322	Auszahlungen aus Sachaufwand	7.200,00	8.500,00	8.541,56
3221	Auszahlungen für Gebrauchs- und Verbrauchsgüter, Handelswaren	400,00	1.000,00	120,40
3222	Auszahlungen für Verwaltungs- und Betriebsaufwand	3.500,00	3.400,00	3.252,82
3223	Auszahlungen für Leasing- und Mietaufwand			
3224	Auszahlungen für Instandhaltung	1.000,00	1.600,00	2.902,65
3225	Sonstige Auszahlungen aus Sachaufwand	2.300,00	2.500,00	2.265,69
3226	Auszahlungen aus der Inanspruchnahme von Haftungen			
323	Auszahlungen aus Transfers	34.000,00	27.800,00	27.260,00
3231	Transferzahlungen an Träger des öffentlichen Rechts	32.400,00	25.200,00	26.100,00

Kunst, Kultur und Kultus (Gruppe 3)

MVAG	Mittelverwendungs- und aufbringungsgruppen (1. und 2. Ebene)	VA 2025	VA 2024	RA 2023
3232	Transferzahlungen an Beteiligungen			
3233	Transferzahlungen an Unternehmen (inkl. Finanzunternehmen)			
3234	Transferzahlungen an Haushalte und Organisationen ohne Erwerbscharakter	1.600,00	2.600,00	1.160,00
3235	Transferzahlungen an das Ausland			
3236	Investitions- und Tilgungszuschüsse zwischen Unternehmungen und Betrieben der Gebietskörperschaft und der Gebietskörperschaft			
324	Auszahlungen aus Finanzaufwand	0,00	0,00	0,00
3241	Auszahlungen für Zinsen			
3242	Auszahlungen für Zinsen aus derivativen Finanzinstrumenten mit und ohne Grundgeschäft			
3243	Auszahlungen aus Gewinnentnahmen von marktbestimmten Betrieben			
3244	Sonstige Auszahlungen aus Finanzaufwendungen			
32	Summe Auszahlungen operative Gebarung	41.200,00	36.300,00	35.801,56
SA1	Saldo (1) Geldfluss aus der operativen Gebarung (31 – 32)	-41.100,00	-35.400,00	-35.491,56
331	Einzahlungen aus der Investitionstätigkeit	0,00	0,00	0,00
3311	Einzahlungen aus der Veräußerung von immateriellem Vermögen			
3312	Einzahlungen aus der Veräußerung von Grundstücken und Grundstückeinrichtungen			
3313	Einzahlungen aus der Veräußerung von Gebäuden und Bauten			
3314	Einzahlungen aus der Veräußerung von technischen Anlagen, Fahrzeugen und Maschinen			
3315	Einzahlungen aus der Veräußerung von Amts-, Betriebs- und Geschäftsausstattung			
3316	Einzahlungen aus der Veräußerung von Kulturgütern			
3317	Einzahlungen aus der Veräußerung von Beteiligungen			
3318	Einzahlungen aus der Veräußerung von kofinanzierten Schutzbauten			
332	Einzahlungen aus der Rückzahlung von Darlehen sowie gewährten Vorschüssen	0,00	0,00	0,00
3321	Einzahlungen aus Darlehen an Träger des öffentlichen Rechts			
3322	Einzahlungen aus Darlehen an Beteiligungen			
3323	Einzahlungen aus Darlehen an Unternehmen und Haushalte			
3325	Einzahlungen aus Vorschüssen und Anzahlungen			
333	Einzahlungen aus Kapitaltransfers	0,00	0,00	0,00
3331	Kapitaltransferzahlungen von Trägern des öffentlichen Rechts			
3332	Kapitaltransferzahlungen von Beteiligungen			
3333	Kapitaltransferzahlungen von Unternehmen			
3334	Kapitaltransferzahlungen von Haushalten und Organisationen ohne Erwerbscharakter			
3335	Kapitaltransferzahlungen vom Ausland			
33	Summe Einzahlungen investive Gebarung	0,00	0,00	0,00

Kunst, Kultur und Kultus (Gruppe 3)

MVAG	Mittelverwendungs- und aufbringungsgruppen (1. und 2. Ebene)	VA 2025	VA 2024	RA 2023
341	Auszahlungen aus der Investitionstätigkeit	0,00	0,00	0,00
3411	Auszahlungen für den Erwerb von immateriellem Vermögen			
3412	Auszahlungen für den Erwerb von Grundstücken und Grundstückseinrichtungen			
3413	Auszahlungen für den Erwerb von Gebäuden und Bauten			
3414	Auszahlungen für den Erwerb von technischen Anlagen, Fahrzeugen und Maschinen			
3415	Auszahlungen für den Erwerb von Amts-, Betriebs- und Geschäftsausstattung			
3416	Auszahlungen für den Erwerb von Kulturgütern			
3417	Auszahlungen für den Erwerb von Beteiligungen			
3418	Auszahlungen für den Erwerb von kofinanzierten Schutzbauten			
342	Auszahlungen aus der Gewährung von Darlehen sowie gewährten Vorschüssen	0,00	0,00	0,00
3421	Auszahlungen von Darlehen an Träger des öffentlichen Rechts			
3422	Auszahlungen von Darlehen an Beteiligungen			
3423	Auszahlungen von Darlehen an Unternehmen und Haushalte			
3425	Auszahlungen von Vorschüssen und Anzahlungen			
343	Auszahlungen aus Kapitaltransfers	0,00	4.600,00	0,00
3431	Kapitaltransferzahlungen an Träger des öffentlichen Rechts			
3432	Kapitaltransferzahlungen an Beteiligungen			
3433	Kapitaltransferzahlungen an Unternehmen (Finanzunternehmen)			
3434	Kapitaltransferzahlungen an Haushalte und Organisationen ohne Erwerbscharakter		4.600,00	
3435	Kapitaltransferzahlungen an das Ausland			
34	Summe Auszahlungen investive Gebarung	0,00	4.600,00	0,00
SA2	Saldo (2) Geldfluss aus der investiven Gebarung (33 – 34)	0,00	-4.600,00	0,00
SA3	Saldo (3) Nettofinanzierungssaldo (Saldo 1 + Saldo 2)	-41.100,00	-40.000,00	-35.491,56
351	Einzahlungen aus der Aufnahme von Finanzschulden	0,00	0,00	0,00
3511	Einzahlungen aus empfangenen Darlehen von öffentlichen Körperschaften und Rechtsträgern			
3512	Einzahlungen aus empfangenen Darlehen von Beteiligungen			
3513	Einzahlungen aus empfangenen Darlehen von Unternehmen und privaten Haushalten			
3514	Einzahlungen aus Finanzschulden (Finanzunternehmen)			
3515	Einzahlungen aus Aufnahmen von Leasingverbindlichkeiten			
353	Einzahlungen infolge eines Kapitaltausches bei derivativen Finanzinstrumenten mit Grundgeschäft	0,00	0,00	0,00
3530	Einzahlungen infolge eines Kapitaltausches bei derivativen Finanzinstrumenten mit Grundgeschäft			
355	Einzahlungen aus dem Abgang von Finanzinstrumenten	0,00	0,00	0,00

Kunst, Kultur und Kultus (Gruppe 3)

MVAG	Mittelverwendungs- und aufbringungsgruppen (1. und 2. Ebene)	VA 2025	VA 2024	RA 2023
3550	Einzahlungen aus dem Abgang von Finanzinstrumenten			
35	Summe Einzahlungen aus der Finanzierungstätigkeit	0,00	0,00	0,00
361	Auszahlungen aus der Tilgung von Finanzschulden	0,00	0,00	0,00
3611	Auszahlungen aus empfangenen Darlehen von öffentlichen Körperschaften und Rechtsträgern			
3612	Auszahlungen aus empfangenen Darlehen von Beteiligungen			
3613	Auszahlungen aus empfangenen Darlehen von Unternehmen und privaten Haushalten			
3614	Auszahlungen aus Finanzschulden			
3615	Auszahlungen aus Rückzahlungen von Leasingverbindlichkeiten			
363	Auszahlungen infolge eines Kapitaltausches bei derivativen Finanzinstrumenten mit Grundgeschäft	0,00	0,00	0,00
3630	Auszahlungen infolge eines Kapitaltausches bei derivativen Finanzinstrumenten mit Grundgeschäft			
365	Auszahlungen für den Erwerb von Finanzinstrumenten	0,00	0,00	0,00
3650	Auszahlungen für den Erwerb von Finanzinstrumenten			
36	Summe Auszahlungen aus der Finanzierungstätigkeit	0,00	0,00	0,00
SA4	Saldo (4) Geldfluss aus der Finanzierungstätigkeit (35 – 36)	0,00	0,00	0,00
SA5	Saldo (5) Geldfluss aus der voranschlagswirksamen Gebarung (Saldo 3 + Saldo 4)	-41.100,00	-40.000,00	-35.491,56

Soziale Wohlfahrt und Wohnbauförderung (Gruppe 4)

MVAG	Mittelverwendungs- und aufbringungsgruppen (1. und 2. Ebene)	VA 2025	VA 2024	RA 2023
311	Einzahlungen aus operativer Verwaltungstätigkeit	0,00	0,00	5.896,26
3111	Einzahlungen aus eigenen Abgaben			
3112	Einzahlungen aus Ertragsanteilen			
3113	Einzahlungen aus Gebühren			
3114	Einzahlungen aus Leistungen			
3115	Einzahlungen aus Besitz und wirtschaftlicher Tätigkeit			
3116	Einzahlungen aus Veräußerung von geringwertigen Wirtschaftsgütern (GWG) und sonstige Einzahlungen			5.896,26
312	Einzahlungen aus Transfers	0,00	0,00	0,00
3121	Transferzahlungen von Trägern des öffentlichen Rechts			
3122	Transferzahlungen von Beteiligungen			
3123	Transferzahlungen von Unternehmen (inkl. Finanzunternehmen)			
3124	Transferzahlungen von Haushalten und Organisationen ohne Erwerbscharakter			
3125	Transferzahlungen vom Ausland			
3126	Investitions- und Tilgungszuschüsse zwischen Unternehmungen und Betrieben der Gebietskörperschaft und der Gebietskörperschaft			
313	Einzahlungen aus Finanzerträgen	0,00	0,00	0,00
3131	Einzahlungen aus Zinserträgen			
3132	Einzahlungen aus Zinsen aus derivativen Finanzinstrumenten mit und ohne Grundgeschäft			
3133	Einzahlungen aus Gewinnentnahmen von marktbestimmten Betrieben			
3134	Sonstige Einzahlungen aus Finanzerträgen			
3135	Einzahlungen aus Dividenden/Gewinnausschüttungen			
31	Summe Einzahlungen operative Gebarung	0,00	0,00	5.896,26
321	Auszahlungen aus Personalaufwand	0,00	0,00	0,00
3211	Auszahlungen für Personalaufwand (Bezüge, Nebengebühren, und Mehrleistungsvergütungen)			
3212	Auszahlungen für gesetzliche und freiwillige Sozialaufwendungen			
3213	Auszahlungen aus sonstigem Personalaufwand			
322	Auszahlungen aus Sachaufwand	100,00	100,00	5.932,26
3221	Auszahlungen für Gebrauchs- und Verbrauchsgüter, Handelswaren	100,00	100,00	36,00
3222	Auszahlungen für Verwaltungs- und Betriebsaufwand			
3223	Auszahlungen für Leasing- und Mietaufwand			
3224	Auszahlungen für Instandhaltung			
3225	Sonstige Auszahlungen aus Sachaufwand			5.896,26
3226	Auszahlungen aus der Inanspruchnahme von Haftungen			
323	Auszahlungen aus Transfers	253.600,00	237.200,00	213.197,74
3231	Transferzahlungen an Träger des öffentlichen Rechts	251.500,00	235.100,00	212.647,74

Soziale Wohlfahrt und Wohnbauförderung (Gruppe 4)

MVAG	Mittelverwendungs- und aufbringungsgruppen (1. und 2. Ebene)	VA 2025	VA 2024	RA 2023
3232	Transferzahlungen an Beteiligungen			
3233	Transferzahlungen an Unternehmen (inkl. Finanzunternehmen)			
3234	Transferzahlungen an Haushalte und Organisationen ohne Erwerbscharakter	2.100,00	2.100,00	550,00
3235	Transferzahlungen an das Ausland			
3236	Investitions- und Tilgungszuschüsse zwischen Unternehmungen und Betrieben der Gebietskörperschaft und der Gebietskörperschaft			
324	Auszahlungen aus Finanzaufwand	0,00	0,00	0,00
3241	Auszahlungen für Zinsen			
3242	Auszahlungen für Zinsen aus derivativen Finanzinstrumenten mit und ohne Grundgeschäft			
3243	Auszahlungen aus Gewinnentnahmen von marktbestimmten Betrieben			
3244	Sonstige Auszahlungen aus Finanzaufwendungen			
32	Summe Auszahlungen operative Gebarung	253.700,00	237.300,00	219.130,00
SA1	Saldo (1) Geldfluss aus der operativen Gebarung (31 – 32)	-253.700,00	-237.300,00	-213.233,74
331	Einzahlungen aus der Investitionstätigkeit	0,00	26.600,00	1.232,00
3311	Einzahlungen aus der Veräußerung von immateriellem Vermögen			
3312	Einzahlungen aus der Veräußerung von Grundstücken und Grundstückeinrichtungen		26.600,00	1.232,00
3313	Einzahlungen aus der Veräußerung von Gebäuden und Bauten			
3314	Einzahlungen aus der Veräußerung von technischen Anlagen, Fahrzeugen und Maschinen			
3315	Einzahlungen aus der Veräußerung von Amts-, Betriebs- und Geschäftsausstattung			
3316	Einzahlungen aus der Veräußerung von Kulturgütern			
3317	Einzahlungen aus der Veräußerung von Beteiligungen			
3318	Einzahlungen aus der Veräußerung von kofinanzierten Schutzbauten			
332	Einzahlungen aus der Rückzahlung von Darlehen sowie gewährten Vorschüssen	0,00	0,00	0,00
3321	Einzahlungen aus Darlehen an Träger des öffentlichen Rechts			
3322	Einzahlungen aus Darlehen an Beteiligungen			
3323	Einzahlungen aus Darlehen an Unternehmen und Haushalte			
3325	Einzahlungen aus Vorschüssen und Anzahlungen			
333	Einzahlungen aus Kapitaltransfers	0,00	0,00	0,00
3331	Kapitaltransferzahlungen von Trägern des öffentlichen Rechts			
3332	Kapitaltransferzahlungen von Beteiligungen			
3333	Kapitaltransferzahlungen von Unternehmen			
3334	Kapitaltransferzahlungen von Haushalten und Organisationen ohne Erwerbscharakter			
3335	Kapitaltransferzahlungen vom Ausland			
33	Summe Einzahlungen investive Gebarung	0,00	26.600,00	1.232,00

Soziale Wohlfahrt und Wohnbauförderung (Gruppe 4)

MVAG	Mittelverwendungs- und aufbringungsgruppen (1. und 2. Ebene)	VA 2025	VA 2024	RA 2023
341	Auszahlungen aus der Investitionstätigkeit	0,00	0,00	9.753,60
3411	Auszahlungen für den Erwerb von immateriellem Vermögen			
3412	Auszahlungen für den Erwerb von Grundstücken und Grundstückseinrichtungen			9.753,60
3413	Auszahlungen für den Erwerb von Gebäuden und Bauten			
3414	Auszahlungen für den Erwerb von technischen Anlagen, Fahrzeugen und Maschinen			
3415	Auszahlungen für den Erwerb von Amts-, Betriebs- und Geschäftsausstattung			
3416	Auszahlungen für den Erwerb von Kulturgütern			
3417	Auszahlungen für den Erwerb von Beteiligungen			
3418	Auszahlungen für den Erwerb von kofinanzierten Schutzbauten			
342	Auszahlungen aus der Gewährung von Darlehen sowie gewährten Vorschüssen	0,00	0,00	0,00
3421	Auszahlungen von Darlehen an Träger des öffentlichen Rechts			
3422	Auszahlungen von Darlehen an Beteiligungen			
3423	Auszahlungen von Darlehen an Unternehmen und Haushalte			
3425	Auszahlungen von Vorschüssen und Anzahlungen			
343	Auszahlungen aus Kapitaltransfers	0,00	0,00	0,00
3431	Kapitaltransferzahlungen an Träger des öffentlichen Rechts			
3432	Kapitaltransferzahlungen an Beteiligungen			
3433	Kapitaltransferzahlungen an Unternehmen (Finanzunternehmen)			
3434	Kapitaltransferzahlungen an Haushalte und Organisationen ohne Erwerbscharakter			
3435	Kapitaltransferzahlungen an das Ausland			
34	Summe Auszahlungen investive Gebarung	0,00	0,00	9.753,60
SA2	Saldo (2) Geldfluss aus der investiven Gebarung (33 – 34)	0,00	26.600,00	-8.521,60
SA3	Saldo (3) Nettofinanzierungssaldo (Saldo 1 + Saldo 2)	-253.700,00	-210.700,00	-221.755,34
351	Einzahlungen aus der Aufnahme von Finanzschulden	0,00	0,00	0,00
3511	Einzahlungen aus empfangenen Darlehen von öffentlichen Körperschaften und Rechtsträgern			
3512	Einzahlungen aus empfangenen Darlehen von Beteiligungen			
3513	Einzahlungen aus empfangenen Darlehen von Unternehmen und privaten Haushalten			
3514	Einzahlungen aus Finanzschulden (Finanzunternehmen)			
3515	Einzahlungen aus Aufnahmen von Leasingverbindlichkeiten			
353	Einzahlungen infolge eines Kapitaltausches bei derivativen Finanzinstrumenten mit Grundgeschäft	0,00	0,00	0,00
3530	Einzahlungen infolge eines Kapitaltausches bei derivativen Finanzinstrumenten mit Grundgeschäft			
355	Einzahlungen aus dem Abgang von Finanzinstrumenten	0,00	0,00	0,00

Soziale Wohlfahrt und Wohnbauförderung (Gruppe 4)

MVAG	Mittelverwendungs- und aufbringungsgruppen (1. und 2. Ebene)	VA 2025	VA 2024	RA 2023
3550	Einzahlungen aus dem Abgang von Finanzinstrumenten			
35	Summe Einzahlungen aus der Finanzierungstätigkeit	0,00	0,00	0,00
361	Auszahlungen aus der Tilgung von Finanzschulden	0,00	0,00	0,00
3611	Auszahlungen aus empfangenen Darlehen von öffentlichen Körperschaften und Rechtsträgern			
3612	Auszahlungen aus empfangenen Darlehen von Beteiligungen			
3613	Auszahlungen aus empfangenen Darlehen von Unternehmen und privaten Haushalten			
3614	Auszahlungen aus Finanzschulden			
3615	Auszahlungen aus Rückzahlungen von Leasingverbindlichkeiten			
363	Auszahlungen infolge eines Kapitaltausches bei derivativen Finanzinstrumenten mit Grundgeschäft	0,00	0,00	0,00
3630	Auszahlungen infolge eines Kapitaltausches bei derivativen Finanzinstrumenten mit Grundgeschäft			
365	Auszahlungen für den Erwerb von Finanzinstrumenten	0,00	0,00	0,00
3650	Auszahlungen für den Erwerb von Finanzinstrumenten			
36	Summe Auszahlungen aus der Finanzierungstätigkeit	0,00	0,00	0,00
SA4	Saldo (4) Geldfluss aus der Finanzierungstätigkeit (35 – 36)	0,00	0,00	0,00
SA5	Saldo (5) Geldfluss aus der voranschlagswirksamen Gebarung (Saldo 3 + Saldo 4)	-253.700,00	-210.700,00	-221.755,34

Gesundheit (Gruppe 5)

MVAG	Mittelverwendungs- und aufbringungsgruppen (1. und 2. Ebene)	VA 2025	VA 2024	RA 2023
311	Einzahlungen aus operativer Verwaltungstätigkeit	0,00	800,00	25,00
3111	Einzahlungen aus eigenen Abgaben			
3112	Einzahlungen aus Ertragsanteilen			
3113	Einzahlungen aus Gebühren			
3114	Einzahlungen aus Leistungen		800,00	25,00
3115	Einzahlungen aus Besitz und wirtschaftlicher Tätigkeit			
3116	Einzahlungen aus Veräußerung von geringwertigen Wirtschaftsgütern (GWG) und sonstige Einzahlungen			
312	Einzahlungen aus Transfers	0,00	1.000,00	400,00
3121	Transferzahlungen von Trägern des öffentlichen Rechts		1.000,00	400,00
3122	Transferzahlungen von Beteiligungen			
3123	Transferzahlungen von Unternehmen (inkl. Finanzunternehmen)			
3124	Transferzahlungen von Haushalten und Organisationen ohne Erwerbscharakter			
3125	Transferzahlungen vom Ausland			
3126	Investitions- und Tilgungszuschüsse zwischen Unternehmungen und Betrieben der Gebietskörperschaft und der Gebietskörperschaft			
313	Einzahlungen aus Finanzerträgen	0,00	0,00	0,00
3131	Einzahlungen aus Zinserträgen			
3132	Einzahlungen aus Zinsen aus derivativen Finanzinstrumenten mit und ohne Grundgeschäft			
3133	Einzahlungen aus Gewinnentnahmen von marktbestimmten Betrieben			
3134	Sonstige Einzahlungen aus Finanzerträgen			
3135	Einzahlungen aus Dividenden/Gewinnausschüttungen			
31	Summe Einzahlungen operative Gebarung	0,00	1.800,00	425,00
321	Auszahlungen aus Personalaufwand	0,00	0,00	0,00
3211	Auszahlungen für Personalaufwand (Bezüge, Nebengebühren, und Mehrleistungsvergütungen)			
3212	Auszahlungen für gesetzliche und freiwillige Sozialaufwendungen			
3213	Auszahlungen aus sonstigem Personalaufwand			
322	Auszahlungen aus Sachaufwand	4.300,00	6.900,00	13.221,64
3221	Auszahlungen für Gebrauchs- und Verbrauchsgüter, Handelswaren		200,00	
3222	Auszahlungen für Verwaltungs- und Betriebsaufwand			
3223	Auszahlungen für Leasing- und Mietaufwand			
3224	Auszahlungen für Instandhaltung			
3225	Sonstige Auszahlungen aus Sachaufwand	4.300,00	6.700,00	13.221,64
3226	Auszahlungen aus der Inanspruchnahme von Haftungen			
323	Auszahlungen aus Transfers	369.100,00	349.100,00	335.025,21
3231	Transferzahlungen an Träger des öffentlichen Rechts	369.000,00	349.000,00	334.925,21

Gesundheit (Gruppe 5)

MVAG	Mittelverwendungs- und aufbringungsgruppen (1. und 2. Ebene)	VA 2025	VA 2024	RA 2023
3232	Transferzahlungen an Beteiligungen			
3233	Transferzahlungen an Unternehmen (inkl. Finanzunternehmen)			
3234	Transferzahlungen an Haushalte und Organisationen ohne Erwerbscharakter	100,00	100,00	100,00
3235	Transferzahlungen an das Ausland			
3236	Investitions- und Tilgungszuschüsse zwischen Unternehmungen und Betrieben der Gebietskörperschaft und der Gebietskörperschaft			
324	Auszahlungen aus Finanzaufwand	0,00	0,00	0,00
3241	Auszahlungen für Zinsen			
3242	Auszahlungen für Zinsen aus derivativen Finanzinstrumenten mit und ohne Grundgeschäft			
3243	Auszahlungen aus Gewinnentnahmen von marktbestimmten Betrieben			
3244	Sonstige Auszahlungen aus Finanzaufwendungen			
32	Summe Auszahlungen operative Gebarung	373.400,00	356.000,00	348.246,85
SA1	Saldo (1) Geldfluss aus der operativen Gebarung (31 – 32)	-373.400,00	-354.200,00	-347.821,85
331	Einzahlungen aus der Investitionstätigkeit	0,00	0,00	0,00
3311	Einzahlungen aus der Veräußerung von immateriellem Vermögen			
3312	Einzahlungen aus der Veräußerung von Grundstücken und Grundstückeinrichtungen			
3313	Einzahlungen aus der Veräußerung von Gebäuden und Bauten			
3314	Einzahlungen aus der Veräußerung von technischen Anlagen, Fahrzeugen und Maschinen			
3315	Einzahlungen aus der Veräußerung von Amts-, Betriebs- und Geschäftsausstattung			
3316	Einzahlungen aus der Veräußerung von Kulturgütern			
3317	Einzahlungen aus der Veräußerung von Beteiligungen			
3318	Einzahlungen aus der Veräußerung von kofinanzierten Schutzbauten			
332	Einzahlungen aus der Rückzahlung von Darlehen sowie gewährten Vorschüssen	0,00	0,00	0,00
3321	Einzahlungen aus Darlehen an Träger des öffentlichen Rechts			
3322	Einzahlungen aus Darlehen an Beteiligungen			
3323	Einzahlungen aus Darlehen an Unternehmen und Haushalte			
3325	Einzahlungen aus Vorschüssen und Anzahlungen			
333	Einzahlungen aus Kapitaltransfers	0,00	0,00	0,00
3331	Kapitaltransferzahlungen von Trägern des öffentlichen Rechts			
3332	Kapitaltransferzahlungen von Beteiligungen			
3333	Kapitaltransferzahlungen von Unternehmen			
3334	Kapitaltransferzahlungen von Haushalten und Organisationen ohne Erwerbscharakter			
3335	Kapitaltransferzahlungen vom Ausland			
33	Summe Einzahlungen investive Gebarung	0,00	0,00	0,00

Gesundheit (Gruppe 5)

MVAG	Mittelverwendungs- und aufbringungsgruppen (1. und 2. Ebene)	VA 2025	VA 2024	RA 2023
341	Auszahlungen aus der Investitionstätigkeit	0,00	0,00	0,00
3411	Auszahlungen für den Erwerb von immateriellem Vermögen			
3412	Auszahlungen für den Erwerb von Grundstücken und Grundstückseinrichtungen			
3413	Auszahlungen für den Erwerb von Gebäuden und Bauten			
3414	Auszahlungen für den Erwerb von technischen Anlagen, Fahrzeugen und Maschinen			
3415	Auszahlungen für den Erwerb von Amts-, Betriebs- und Geschäftsausstattung			
3416	Auszahlungen für den Erwerb von Kulturgütern			
3417	Auszahlungen für den Erwerb von Beteiligungen			
3418	Auszahlungen für den Erwerb von kofinanzierten Schutzbauten			
342	Auszahlungen aus der Gewährung von Darlehen sowie gewährten Vorschüssen	0,00	0,00	0,00
3421	Auszahlungen von Darlehen an Träger des öffentlichen Rechts			
3422	Auszahlungen von Darlehen an Beteiligungen			
3423	Auszahlungen von Darlehen an Unternehmen und Haushalte			
3425	Auszahlungen von Vorschüssen und Anzahlungen			
343	Auszahlungen aus Kapitaltransfers	0,00	0,00	0,00
3431	Kapitaltransferzahlungen an Träger des öffentlichen Rechts			
3432	Kapitaltransferzahlungen an Beteiligungen			
3433	Kapitaltransferzahlungen an Unternehmen (Finanzunternehmen)			
3434	Kapitaltransferzahlungen an Haushalte und Organisationen ohne Erwerbscharakter			
3435	Kapitaltransferzahlungen an das Ausland			
34	Summe Auszahlungen investive Gebarung	0,00	0,00	0,00
SA2	Saldo (2) Geldfluss aus der investiven Gebarung (33 – 34)	0,00	0,00	0,00
SA3	Saldo (3) Nettofinanzierungssaldo (Saldo 1 + Saldo 2)	-373.400,00	-354.200,00	-347.821,85
351	Einzahlungen aus der Aufnahme von Finanzschulden	0,00	0,00	0,00
3511	Einzahlungen aus empfangenen Darlehen von öffentlichen Körperschaften und Rechtsträgern			
3512	Einzahlungen aus empfangenen Darlehen von Beteiligungen			
3513	Einzahlungen aus empfangenen Darlehen von Unternehmen und privaten Haushalten			
3514	Einzahlungen aus Finanzschulden (Finanzunternehmen)			
3515	Einzahlungen aus Aufnahmen von Leasingverbindlichkeiten			
353	Einzahlungen infolge eines Kapitaltausches bei derivativen Finanzinstrumenten mit Grundgeschäft	0,00	0,00	0,00
3530	Einzahlungen infolge eines Kapitaltausches bei derivativen Finanzinstrumenten mit Grundgeschäft			
355	Einzahlungen aus dem Abgang von Finanzinstrumenten	0,00	0,00	0,00

Gesundheit (Gruppe 5)

MVAG	Mittelverwendungs- und aufbringungsgruppen (1. und 2. Ebene)	VA 2025	VA 2024	RA 2023
3550	Einzahlungen aus dem Abgang von Finanzinstrumenten			
35	Summe Einzahlungen aus der Finanzierungstätigkeit	0,00	0,00	0,00
361	Auszahlungen aus der Tilgung von Finanzschulden	0,00	0,00	0,00
3611	Auszahlungen aus empfangenen Darlehen von öffentlichen Körperschaften und Rechtsträgern			
3612	Auszahlungen aus empfangenen Darlehen von Beteiligungen			
3613	Auszahlungen aus empfangenen Darlehen von Unternehmen und privaten Haushalten			
3614	Auszahlungen aus Finanzschulden			
3615	Auszahlungen aus Rückzahlungen von Leasingverbindlichkeiten			
363	Auszahlungen infolge eines Kapitaltausches bei derivativen Finanzinstrumenten mit Grundgeschäft	0,00	0,00	0,00
3630	Auszahlungen infolge eines Kapitaltausches bei derivativen Finanzinstrumenten mit Grundgeschäft			
365	Auszahlungen für den Erwerb von Finanzinstrumenten	0,00	0,00	0,00
3650	Auszahlungen für den Erwerb von Finanzinstrumenten			
36	Summe Auszahlungen aus der Finanzierungstätigkeit	0,00	0,00	0,00
SA4	Saldo (4) Geldfluss aus der Finanzierungstätigkeit (35 – 36)	0,00	0,00	0,00
SA5	Saldo (5) Geldfluss aus der voranschlagswirksamen Gebarung (Saldo 3 + Saldo 4)	-373.400,00	-354.200,00	-347.821,85

Straßen- und Wasserbau, Verkehr (Gruppe 6)

MVAG	Mittelverwendungs- und aufbringungsgruppen (1. und 2. Ebene)	VA 2025	VA 2024	RA 2023
311	Einzahlungen aus operativer Verwaltungstätigkeit	0,00	0,00	9.434,94
3111	Einzahlungen aus eigenen Abgaben			
3112	Einzahlungen aus Ertragsanteilen			
3113	Einzahlungen aus Gebühren			
3114	Einzahlungen aus Leistungen			
3115	Einzahlungen aus Besitz und wirtschaftlicher Tätigkeit			
3116	Einzahlungen aus Veräußerung von geringwertigen Wirtschaftsgütern (GWG) und sonstige Einzahlungen			9.434,94
312	Einzahlungen aus Transfers	250.800,00	35.100,00	183.485,00
3121	Transferzahlungen von Trägern des öffentlichen Rechts	250.000,00	35.000,00	180.000,00
3122	Transferzahlungen von Beteiligungen			
3123	Transferzahlungen von Unternehmen (inkl. Finanzunternehmen)			
3124	Transferzahlungen von Haushalten und Organisationen ohne Erwerbscharakter	800,00	100,00	3.485,00
3125	Transferzahlungen vom Ausland			
3126	Investitions- und Tilgungszuschüsse zwischen Unternehmungen und Betrieben der Gebietskörperschaft und der Gebietskörperschaft			
313	Einzahlungen aus Finanzerträgen	0,00	0,00	0,00
3131	Einzahlungen aus Zinserträgen			
3132	Einzahlungen aus Zinsen aus derivativen Finanzinstrumenten mit und ohne Grundgeschäft			
3133	Einzahlungen aus Gewinnentnahmen von marktbestimmten Betrieben			
3134	Sonstige Einzahlungen aus Finanzerträgen			
3135	Einzahlungen aus Dividenden/Gewinnausschüttungen			
31	Summe Einzahlungen operative Gebarung	250.800,00	35.100,00	192.919,94
321	Auszahlungen aus Personalaufwand	0,00	0,00	0,00
3211	Auszahlungen für Personalaufwand (Bezüge, Nebengebühren, und Mehrleistungsvergütungen)			
3212	Auszahlungen für gesetzliche und freiwillige Sozialaufwendungen			
3213	Auszahlungen aus sonstigem Personalaufwand			
322	Auszahlungen aus Sachaufwand	41.200,00	39.700,00	21.655,16
3221	Auszahlungen für Gebrauchs- und Verbrauchsgüter, Handelswaren	1.300,00	1.300,00	5.644,80
3222	Auszahlungen für Verwaltungs- und Betriebsaufwand	300,00	200,00	
3223	Auszahlungen für Leasing- und Mietaufwand			
3224	Auszahlungen für Instandhaltung	32.500,00	18.200,00	1.815,93
3225	Sonstige Auszahlungen aus Sachaufwand	7.100,00	20.000,00	14.194,43
3226	Auszahlungen aus der Inanspruchnahme von Haftungen			
323	Auszahlungen aus Transfers	0,00	0,00	0,00
3231	Transferzahlungen an Träger des öffentlichen Rechts			

Straßen- und Wasserbau, Verkehr (Gruppe 6)

MVAG	Mittelverwendungs- und aufbringungsgruppen (1. und 2. Ebene)	VA 2025	VA 2024	RA 2023
3232	Transferzahlungen an Beteiligungen			
3233	Transferzahlungen an Unternehmen (inkl. Finanzunternehmen)			
3234	Transferzahlungen an Haushalte und Organisationen ohne Erwerbscharakter			
3235	Transferzahlungen an das Ausland			
3236	Investitions- und Tilgungszuschüsse zwischen Unternehmungen und Betrieben der Gebietskörperschaft und der Gebietskörperschaft			
324	Auszahlungen aus Finanzaufwand	0,00	0,00	0,00
3241	Auszahlungen für Zinsen			
3242	Auszahlungen für Zinsen aus derivativen Finanzinstrumenten mit und ohne Grundgeschäft			
3243	Auszahlungen aus Gewinnentnahmen von marktbestimmten Betrieben			
3244	Sonstige Auszahlungen aus Finanzaufwendungen			
32	Summe Auszahlungen operative Gebarung	41.200,00	39.700,00	21.655,16
SA1	Saldo (1) Geldfluss aus der operativen Gebarung (31 – 32)	209.600,00	-4.600,00	171.264,78
331	Einzahlungen aus der Investitionstätigkeit	0,00	0,00	0,00
3311	Einzahlungen aus der Veräußerung von immateriellem Vermögen			
3312	Einzahlungen aus der Veräußerung von Grundstücken und Grundstückeinrichtungen			
3313	Einzahlungen aus der Veräußerung von Gebäuden und Bauten			
3314	Einzahlungen aus der Veräußerung von technischen Anlagen, Fahrzeugen und Maschinen			
3315	Einzahlungen aus der Veräußerung von Amts-, Betriebs- und Geschäftsausstattung			
3316	Einzahlungen aus der Veräußerung von Kulturgütern			
3317	Einzahlungen aus der Veräußerung von Beteiligungen			
3318	Einzahlungen aus der Veräußerung von kofinanzierten Schutzbauten			
332	Einzahlungen aus der Rückzahlung von Darlehen sowie gewährten Vorschüssen	0,00	0,00	0,00
3321	Einzahlungen aus Darlehen an Träger des öffentlichen Rechts			
3322	Einzahlungen aus Darlehen an Beteiligungen			
3323	Einzahlungen aus Darlehen an Unternehmen und Haushalte			
3325	Einzahlungen aus Vorschüssen und Anzahlungen			
333	Einzahlungen aus Kapitaltransfers	5.000,00	35.000,00	361,90
3331	Kapitaltransferzahlungen von Trägern des öffentlichen Rechts	5.000,00	35.000,00	361,90
3332	Kapitaltransferzahlungen von Beteiligungen			
3333	Kapitaltransferzahlungen von Unternehmen			
3334	Kapitaltransferzahlungen von Haushalten und Organisationen ohne Erwerbscharakter			
3335	Kapitaltransferzahlungen vom Ausland			
33	Summe Einzahlungen investive Gebarung	5.000,00	35.000,00	361,90

Straßen- und Wasserbau, Verkehr (Gruppe 6)

MVAG	Mittelverwendungs- und aufbringungsgruppen (1. und 2. Ebene)	VA 2025	VA 2024	RA 2023
341	Auszahlungen aus der Investitionstätigkeit	260.000,00	268.100,00	316.331,82
3411	Auszahlungen für den Erwerb von immateriellem Vermögen			
3412	Auszahlungen für den Erwerb von Grundstücken und Grundstückseinrichtungen	260.000,00	268.100,00	316.331,82
3413	Auszahlungen für den Erwerb von Gebäuden und Bauten			
3414	Auszahlungen für den Erwerb von technischen Anlagen, Fahrzeugen und Maschinen			
3415	Auszahlungen für den Erwerb von Amts-, Betriebs- und Geschäftsausstattung			
3416	Auszahlungen für den Erwerb von Kulturgütern			
3417	Auszahlungen für den Erwerb von Beteiligungen			
3418	Auszahlungen für den Erwerb von kofinanzierten Schutzbauten			
342	Auszahlungen aus der Gewährung von Darlehen sowie gewährten Vorschüssen	0,00	0,00	0,00
3421	Auszahlungen von Darlehen an Träger des öffentlichen Rechts			
3422	Auszahlungen von Darlehen an Beteiligungen			
3423	Auszahlungen von Darlehen an Unternehmen und Haushalte			
3425	Auszahlungen von Vorschüssen und Anzahlungen			
343	Auszahlungen aus Kapitaltransfers	0,00	0,00	0,00
3431	Kapitaltransferzahlungen an Träger des öffentlichen Rechts			
3432	Kapitaltransferzahlungen an Beteiligungen			
3433	Kapitaltransferzahlungen an Unternehmen (Finanzunternehmen)			
3434	Kapitaltransferzahlungen an Haushalte und Organisationen ohne Erwerbscharakter			
3435	Kapitaltransferzahlungen an das Ausland			
34	Summe Auszahlungen investive Gebarung	260.000,00	268.100,00	316.331,82
SA2	Saldo (2) Geldfluss aus der investiven Gebarung (33 – 34)	-255.000,00	-233.100,00	-315.969,92
SA3	Saldo (3) Nettofinanzierungssaldo (Saldo 1 + Saldo 2)	-45.400,00	-237.700,00	-144.705,14
351	Einzahlungen aus der Aufnahme von Finanzschulden	0,00	0,00	0,00
3511	Einzahlungen aus empfangenen Darlehen von öffentlichen Körperschaften und Rechtsträgern			
3512	Einzahlungen aus empfangenen Darlehen von Beteiligungen			
3513	Einzahlungen aus empfangenen Darlehen von Unternehmen und privaten Haushalten			
3514	Einzahlungen aus Finanzschulden (Finanzunternehmen)			
3515	Einzahlungen aus Aufnahmen von Leasingverbindlichkeiten			
353	Einzahlungen infolge eines Kapitaltausches bei derivativen Finanzinstrumenten mit Grundgeschäft	0,00	0,00	0,00
3530	Einzahlungen infolge eines Kapitaltausches bei derivativen Finanzinstrumenten mit Grundgeschäft			
355	Einzahlungen aus dem Abgang von Finanzinstrumenten	0,00	0,00	0,00

Straßen- und Wasserbau, Verkehr (Gruppe 6)

MVAG	Mittelverwendungs- und aufbringungsgruppen (1. und 2. Ebene)	VA 2025	VA 2024	RA 2023
3550	Einzahlungen aus dem Abgang von Finanzinstrumenten			
35	Summe Einzahlungen aus der Finanzierungstätigkeit	0,00	0,00	0,00
361	Auszahlungen aus der Tilgung von Finanzschulden	0,00	0,00	0,00
3611	Auszahlungen aus empfangenen Darlehen von öffentlichen Körperschaften und Rechtsträgern			
3612	Auszahlungen aus empfangenen Darlehen von Beteiligungen			
3613	Auszahlungen aus empfangenen Darlehen von Unternehmen und privaten Haushalten			
3614	Auszahlungen aus Finanzschulden			
3615	Auszahlungen aus Rückzahlungen von Leasingverbindlichkeiten			
363	Auszahlungen infolge eines Kapitaltausches bei derivativen Finanzinstrumenten mit Grundgeschäft	0,00	0,00	0,00
3630	Auszahlungen infolge eines Kapitaltausches bei derivativen Finanzinstrumenten mit Grundgeschäft			
365	Auszahlungen für den Erwerb von Finanzinstrumenten	0,00	0,00	0,00
3650	Auszahlungen für den Erwerb von Finanzinstrumenten			
36	Summe Auszahlungen aus der Finanzierungstätigkeit	0,00	0,00	0,00
SA4	Saldo (4) Geldfluss aus der Finanzierungstätigkeit (35 – 36)	0,00	0,00	0,00
SA5	Saldo (5) Geldfluss aus der voranschlagswirksamen Gebarung (Saldo 3 + Saldo 4)	-45.400,00	-237.700,00	-144.705,14

Wirtschaftsförderung (Gruppe 7)

MVAG	Mittelverwendungs- und aufbringungsgruppen (1. und 2. Ebene)	VA 2025	VA 2024	RA 2023
311	Einzahlungen aus operativer Verwaltungstätigkeit	0,00	0,00	52.661,09
3111	Einzahlungen aus eigenen Abgaben			
3112	Einzahlungen aus Ertragsanteilen			
3113	Einzahlungen aus Gebühren			
3114	Einzahlungen aus Leistungen			
3115	Einzahlungen aus Besitz und wirtschaftlicher Tätigkeit			
3116	Einzahlungen aus Veräußerung von geringwertigen Wirtschaftsgütern (GWG) und sonstige Einzahlungen			52.661,09
312	Einzahlungen aus Transfers	6.600,00	12.000,00	6.600,00
3121	Transferzahlungen von Trägern des öffentlichen Rechts	6.600,00	12.000,00	6.600,00
3122	Transferzahlungen von Beteiligungen			
3123	Transferzahlungen von Unternehmen (inkl. Finanzunternehmen)			
3124	Transferzahlungen von Haushalten und Organisationen ohne Erwerbscharakter			
3125	Transferzahlungen vom Ausland			
3126	Investitions- und Tilgungszuschüsse zwischen Unternehmungen und Betrieben der Gebietskörperschaft und der Gebietskörperschaft			
313	Einzahlungen aus Finanzerträgen	0,00	0,00	0,00
3131	Einzahlungen aus Zinserträgen			
3132	Einzahlungen aus Zinsen aus derivativen Finanzinstrumenten mit und ohne Grundgeschäft			
3133	Einzahlungen aus Gewinnentnahmen von marktbestimmten Betrieben			
3134	Sonstige Einzahlungen aus Finanzerträgen			
3135	Einzahlungen aus Dividenden/Gewinnausschüttungen			
31	Summe Einzahlungen operative Gebarung	6.600,00	12.000,00	59.261,09
321	Auszahlungen aus Personalaufwand	0,00	0,00	0,00
3211	Auszahlungen für Personalaufwand (Bezüge, Nebengebühren, und Mehrleistungsvergütungen)			
3212	Auszahlungen für gesetzliche und freiwillige Sozialaufwendungen			
3213	Auszahlungen aus sonstigem Personalaufwand			
322	Auszahlungen aus Sachaufwand	0,00	0,00	52.661,09
3221	Auszahlungen für Gebrauchs- und Verbrauchsgüter, Handelswaren			
3222	Auszahlungen für Verwaltungs- und Betriebsaufwand			
3223	Auszahlungen für Leasing- und Mietaufwand			
3224	Auszahlungen für Instandhaltung			
3225	Sonstige Auszahlungen aus Sachaufwand			52.661,09
3226	Auszahlungen aus der Inanspruchnahme von Haftungen			
323	Auszahlungen aus Transfers	10.000,00	10.000,00	9.299,39
3231	Transferzahlungen an Träger des öffentlichen Rechts			

Wirtschaftsförderung (Gruppe 7)

MVAG	Mittelverwendungs- und aufbringungsgruppen (1. und 2. Ebene)	VA 2025	VA 2024	RA 2023
3232	Transferzahlungen an Beteiligungen			
3233	Transferzahlungen an Unternehmen (inkl. Finanzunternehmen)	10.000,00	10.000,00	9.299,39
3234	Transferzahlungen an Haushalte und Organisationen ohne Erwerbscharakter			
3235	Transferzahlungen an das Ausland			
3236	Investitions- und Tilgungszuschüsse zwischen Unternehmungen und Betrieben der Gebietskörperschaft und der Gebietskörperschaft			
324	Auszahlungen aus Finanzaufwand	4.600,00	7.200,00	5.380,32
3241	Auszahlungen für Zinsen	4.600,00	7.200,00	5.380,32
3242	Auszahlungen für Zinsen aus derivativen Finanzinstrumenten mit und ohne Grundgeschäft			
3243	Auszahlungen aus Gewinnentnahmen von marktbestimmten Betrieben			
3244	Sonstige Auszahlungen aus Finanzaufwendungen			
32	Summe Auszahlungen operative Gebarung	14.600,00	17.200,00	67.340,80
SA1	Saldo (1) Geldfluss aus der operativen Gebarung (31 – 32)	-8.000,00	-5.200,00	-8.079,71
331	Einzahlungen aus der Investitionstätigkeit	0,00	0,00	0,00
3311	Einzahlungen aus der Veräußerung von immateriellem Vermögen			
3312	Einzahlungen aus der Veräußerung von Grundstücken und Grundstückeinrichtungen			
3313	Einzahlungen aus der Veräußerung von Gebäuden und Bauten			
3314	Einzahlungen aus der Veräußerung von technischen Anlagen, Fahrzeugen und Maschinen			
3315	Einzahlungen aus der Veräußerung von Amts-, Betriebs- und Geschäftsausstattung			
3316	Einzahlungen aus der Veräußerung von Kulturgütern			
3317	Einzahlungen aus der Veräußerung von Beteiligungen			
3318	Einzahlungen aus der Veräußerung von kofinanzierten Schutzbauten			
332	Einzahlungen aus der Rückzahlung von Darlehen sowie gewährten Vorschüssen	0,00	0,00	0,00
3321	Einzahlungen aus Darlehen an Träger des öffentlichen Rechts			
3322	Einzahlungen aus Darlehen an Beteiligungen			
3323	Einzahlungen aus Darlehen an Unternehmen und Haushalte			
3325	Einzahlungen aus Vorschüssen und Anzahlungen			
333	Einzahlungen aus Kapitaltransfers	6.600,00	57.000,00	14.400,00
3331	Kapitaltransferzahlungen von Trägern des öffentlichen Rechts	6.600,00	57.000,00	14.400,00
3332	Kapitaltransferzahlungen von Beteiligungen			
3333	Kapitaltransferzahlungen von Unternehmen			
3334	Kapitaltransferzahlungen von Haushalten und Organisationen ohne Erwerbscharakter			
3335	Kapitaltransferzahlungen vom Ausland			
33	Summe Einzahlungen investive Gebarung	6.600,00	57.000,00	14.400,00

Wirtschaftsförderung (Gruppe 7)

MVAG	Mittelverwendungs- und aufbringungsgruppen (1. und 2. Ebene)	VA 2025	VA 2024	RA 2023
341	Auszahlungen aus der Investitionstätigkeit	22.000,00	90.000,00	73.661,09
3411	Auszahlungen für den Erwerb von immateriellem Vermögen			
3412	Auszahlungen für den Erwerb von Grundstücken und Grundstückseinrichtungen	22.000,00	90.000,00	73.661,09
3413	Auszahlungen für den Erwerb von Gebäuden und Bauten			
3414	Auszahlungen für den Erwerb von technischen Anlagen, Fahrzeugen und Maschinen			
3415	Auszahlungen für den Erwerb von Amts-, Betriebs- und Geschäftsausstattung			
3416	Auszahlungen für den Erwerb von Kulturgütern			
3417	Auszahlungen für den Erwerb von Beteiligungen			
3418	Auszahlungen für den Erwerb von kofinanzierten Schutzbauten			
342	Auszahlungen aus der Gewährung von Darlehen sowie gewährten Vorschüssen	0,00	0,00	0,00
3421	Auszahlungen von Darlehen an Träger des öffentlichen Rechts			
3422	Auszahlungen von Darlehen an Beteiligungen			
3423	Auszahlungen von Darlehen an Unternehmen und Haushalte			
3425	Auszahlungen von Vorschüssen und Anzahlungen			
343	Auszahlungen aus Kapitaltransfers	0,00	0,00	0,00
3431	Kapitaltransferzahlungen an Träger des öffentlichen Rechts			
3432	Kapitaltransferzahlungen an Beteiligungen			
3433	Kapitaltransferzahlungen an Unternehmen (Finanzunternehmen)			
3434	Kapitaltransferzahlungen an Haushalte und Organisationen ohne Erwerbscharakter			
3435	Kapitaltransferzahlungen an das Ausland			
34	Summe Auszahlungen investive Gebarung	22.000,00	90.000,00	73.661,09
SA2	Saldo (2) Geldfluss aus der investiven Gebarung (33 – 34)	-15.400,00	-33.000,00	-59.261,09
SA3	Saldo (3) Nettofinanzierungssaldo (Saldo 1 + Saldo 2)	-23.400,00	-38.200,00	-67.340,80
351	Einzahlungen aus der Aufnahme von Finanzschulden	0,00	0,00	0,00
3511	Einzahlungen aus empfangenen Darlehen von öffentlichen Körperschaften und Rechtsträgern			
3512	Einzahlungen aus empfangenen Darlehen von Beteiligungen			
3513	Einzahlungen aus empfangenen Darlehen von Unternehmen und privaten Haushalten			
3514	Einzahlungen aus Finanzschulden (Finanzunternehmen)			
3515	Einzahlungen aus Aufnahmen von Leasingverbindlichkeiten			
353	Einzahlungen infolge eines Kapitaltausches bei derivativen Finanzinstrumenten mit Grundgeschäft	0,00	0,00	0,00
3530	Einzahlungen infolge eines Kapitaltausches bei derivativen Finanzinstrumenten mit Grundgeschäft			
355	Einzahlungen aus dem Abgang von Finanzinstrumenten	0,00	0,00	0,00

Wirtschaftsförderung (Gruppe 7)

MVAG	Mittelverwendungs- und aufbringungsgruppen (1. und 2. Ebene)	VA 2025	VA 2024	RA 2023
3550	Einzahlungen aus dem Abgang von Finanzinstrumenten			
35	Summe Einzahlungen aus der Finanzierungstätigkeit	0,00	0,00	0,00
361	Auszahlungen aus der Tilgung von Finanzschulden	14.200,00	14.200,00	14.200,00
3611	Auszahlungen aus empfangenen Darlehen von öffentlichen Körperschaften und Rechtsträgern			
3612	Auszahlungen aus empfangenen Darlehen von Beteiligungen			
3613	Auszahlungen aus empfangenen Darlehen von Unternehmen und privaten Haushalten			
3614	Auszahlungen aus Finanzschulden	14.200,00	14.200,00	14.200,00
3615	Auszahlungen aus Rückzahlungen von Leasingverbindlichkeiten			
363	Auszahlungen infolge eines Kapitaltausches bei derivativen Finanzinstrumenten mit Grundgeschäft	0,00	0,00	0,00
3630	Auszahlungen infolge eines Kapitaltausches bei derivativen Finanzinstrumenten mit Grundgeschäft			
365	Auszahlungen für den Erwerb von Finanzinstrumenten	0,00	0,00	0,00
3650	Auszahlungen für den Erwerb von Finanzinstrumenten			
36	Summe Auszahlungen aus der Finanzierungstätigkeit	14.200,00	14.200,00	14.200,00
SA4	Saldo (4) Geldfluss aus der Finanzierungstätigkeit (35 – 36)	-14.200,00	-14.200,00	-14.200,00
SA5	Saldo (5) Geldfluss aus der voranschlagswirksamen Gebarung (Saldo 3 + Saldo 4)	-37.600,00	-52.400,00	-81.540,80

Dienstleistungen (Gruppe 8)

MVAG	Mittelverwendungs- und aufbringungsgruppen (1. und 2. Ebene)	VA 2025	VA 2024	RA 2023
311	Einzahlungen aus operativer Verwaltungstätigkeit	489.700,00	501.700,00	616.754,31
3111	Einzahlungen aus eigenen Abgaben			
3112	Einzahlungen aus Ertragsanteilen			
3113	Einzahlungen aus Gebühren	353.600,00	350.000,00	365.316,35
3114	Einzahlungen aus Leistungen	84.500,00	99.100,00	99.802,98
3115	Einzahlungen aus Besitz und wirtschaftlicher Tätigkeit	50.400,00	49.500,00	48.549,04
3116	Einzahlungen aus Veräußerung von geringwertigen Wirtschaftsgütern (GWG) und sonstige Einzahlungen	1.200,00	3.100,00	103.085,94
312	Einzahlungen aus Transfers	164.300,00	208.700,00	223.949,70
3121	Transferzahlungen von Trägern des öffentlichen Rechts	164.300,00	202.000,00	223.949,70
3122	Transferzahlungen von Beteiligungen			
3123	Transferzahlungen von Unternehmen (inkl. Finanzunternehmen)		6.700,00	
3124	Transferzahlungen von Haushalten und Organisationen ohne Erwerbscharakter			
3125	Transferzahlungen vom Ausland			
3126	Investitions- und Tilgungszuschüsse zwischen Unternehmungen und Betrieben der Gebietskörperschaft und der Gebietskörperschaft			
313	Einzahlungen aus Finanzerträgen	400,00	200,00	612,67
3131	Einzahlungen aus Zinserträgen	400,00	200,00	612,67
3132	Einzahlungen aus Zinsen aus derivativen Finanzinstrumenten mit und ohne Grundgeschäft			
3133	Einzahlungen aus Gewinnentnahmen von marktbestimmten Betrieben			
3134	Sonstige Einzahlungen aus Finanzerträgen			
3135	Einzahlungen aus Dividenden/Gewinnausschüttungen			
31	Summe Einzahlungen operative Gebarung	654.400,00	710.600,00	841.316,68
321	Auszahlungen aus Personalaufwand	149.000,00	148.400,00	132.651,03
3211	Auszahlungen für Personalaufwand (Bezüge, Nebengebühren, und Mehrleistungsvergütungen)	120.900,00	120.300,00	106.965,00
3212	Auszahlungen für gesetzliche und freiwillige Sozialaufwendungen	28.100,00	28.100,00	25.686,03
3213	Auszahlungen aus sonstigem Personalaufwand			
322	Auszahlungen aus Sachaufwand	335.500,00	419.900,00	458.886,29
3221	Auszahlungen für Gebrauchs- und Verbrauchsgüter, Handelswaren	41.200,00	43.100,00	38.289,39
3222	Auszahlungen für Verwaltungs- und Betriebsaufwand	91.100,00	103.200,00	113.629,44
3223	Auszahlungen für Leasing- und Mietaufwand		1.400,00	2.556,30
3224	Auszahlungen für Instandhaltung	55.000,00	108.400,00	57.443,89
3225	Sonstige Auszahlungen aus Sachaufwand	148.200,00	163.800,00	246.967,27
3226	Auszahlungen aus der Inanspruchnahme von Haftungen			
323	Auszahlungen aus Transfers	17.200,00	37.200,00	15.499,29
3231	Transferzahlungen an Träger des öffentlichen Rechts	9.400,00	8.800,00	8.551,46

Dienstleistungen (Gruppe 8)

MVAG	Mittelverwendungs- und aufbringungsgruppen (1. und 2. Ebene)	VA 2025	VA 2024	RA 2023
3232	Transferzahlungen an Beteiligungen			
3233	Transferzahlungen an Unternehmen (inkl. Finanzunternehmen)	800,00	21.700,00	531,26
3234	Transferzahlungen an Haushalte und Organisationen ohne Erwerbscharakter	7.000,00	6.700,00	6.416,57
3235	Transferzahlungen an das Ausland			
3236	Investitions- und Tilgungszuschüsse zwischen Unternehmungen und Betrieben der Gebietskörperschaft und der Gebietskörperschaft			
324	Auszahlungen aus Finanzaufwand	118.400,00	177.000,00	202.943,83
3241	Auszahlungen für Zinsen	118.400,00	177.000,00	202.943,83
3242	Auszahlungen für Zinsen aus derivativen Finanzinstrumenten mit und ohne Grundgeschäft			
3243	Auszahlungen aus Gewinnentnahmen von marktbestimmten Betrieben			
3244	Sonstige Auszahlungen aus Finanzaufwendungen			
32	Summe Auszahlungen operative Gebarung	620.100,00	782.500,00	809.980,44
SA1	Saldo (1) Geldfluss aus der operativen Gebarung (31 – 32)	34.300,00	-71.900,00	31.336,24
331	Einzahlungen aus der Investitionstätigkeit	0,00	0,00	17.500,00
3311	Einzahlungen aus der Veräußerung von immateriellem Vermögen			
3312	Einzahlungen aus der Veräußerung von Grundstücken und Grundstückeinrichtungen			2.500,00
3313	Einzahlungen aus der Veräußerung von Gebäuden und Bauten			
3314	Einzahlungen aus der Veräußerung von technischen Anlagen, Fahrzeugen und Maschinen			15.000,00
3315	Einzahlungen aus der Veräußerung von Amts-, Betriebs- und Geschäftsausstattung			
3316	Einzahlungen aus der Veräußerung von Kulturgütern			
3317	Einzahlungen aus der Veräußerung von Beteiligungen			
3318	Einzahlungen aus der Veräußerung von kofinanzierten Schutzbauten			
332	Einzahlungen aus der Rückzahlung von Darlehen sowie gewährten Vorschüssen	0,00	0,00	0,00
3321	Einzahlungen aus Darlehen an Träger des öffentlichen Rechts			
3322	Einzahlungen aus Darlehen an Beteiligungen			
3323	Einzahlungen aus Darlehen an Unternehmen und Haushalte			
3325	Einzahlungen aus Vorschüssen und Anzahlungen			
333	Einzahlungen aus Kapitaltransfers	134.800,00	158.600,00	150.915,42
3331	Kapitaltransferzahlungen von Trägern des öffentlichen Rechts	119.800,00	147.900,00	130.083,30
3332	Kapitaltransferzahlungen von Beteiligungen			
3333	Kapitaltransferzahlungen von Unternehmen			835,20
3334	Kapitaltransferzahlungen von Haushalten und Organisationen ohne Erwerbscharakter	15.000,00	10.700,00	19.996,92
3335	Kapitaltransferzahlungen vom Ausland			
33	Summe Einzahlungen investive Gebarung	134.800,00	158.600,00	168.415,42

Dienstleistungen (Gruppe 8)

MVAG	Mittelverwendungs- und aufbringungsgruppen (1. und 2. Ebene)	VA 2025	VA 2024	RA 2023
341	Auszahlungen aus der Investitionstätigkeit	432.700,00	347.000,00	225.140,77
3411	Auszahlungen für den Erwerb von immateriellem Vermögen			
3412	Auszahlungen für den Erwerb von Grundstücken und Grundstückseinrichtungen	273.200,00	123.800,00	208.228,74
3413	Auszahlungen für den Erwerb von Gebäuden und Bauten	150.000,00	100.400,00	9.424,03
3414	Auszahlungen für den Erwerb von technischen Anlagen, Fahrzeugen und Maschinen	8.000,00	66.200,00	4.859,00
3415	Auszahlungen für den Erwerb von Amts-, Betriebs- und Geschäftsausstattung	1.500,00	56.600,00	2.629,00
3416	Auszahlungen für den Erwerb von Kulturgütern			
3417	Auszahlungen für den Erwerb von Beteiligungen			
3418	Auszahlungen für den Erwerb von kofinanzierten Schutzbauten			
342	Auszahlungen aus der Gewährung von Darlehen sowie gewährten Vorschüssen	0,00	0,00	0,00
3421	Auszahlungen von Darlehen an Träger des öffentlichen Rechts			
3422	Auszahlungen von Darlehen an Beteiligungen			
3423	Auszahlungen von Darlehen an Unternehmen und Haushalte			
3425	Auszahlungen von Vorschüssen und Anzahlungen			
343	Auszahlungen aus Kapitaltransfers	0,00	11.000,00	0,00
3431	Kapitaltransferzahlungen an Träger des öffentlichen Rechts			
3432	Kapitaltransferzahlungen an Beteiligungen			
3433	Kapitaltransferzahlungen an Unternehmen (Finanzunternehmen)		11.000,00	
3434	Kapitaltransferzahlungen an Haushalte und Organisationen ohne Erwerbscharakter			
3435	Kapitaltransferzahlungen an das Ausland			
34	Summe Auszahlungen investive Gebarung	432.700,00	358.000,00	225.140,77
SA2	Saldo (2) Geldfluss aus der investiven Gebarung (33 – 34)	-297.900,00	-199.400,00	-56.725,35
SA3	Saldo (3) Nettofinanzierungssaldo (Saldo 1 + Saldo 2)	-263.600,00	-271.300,00	-25.389,11
351	Einzahlungen aus der Aufnahme von Finanzschulden	300.000,00	0,00	76.337,47
3511	Einzahlungen aus empfangenen Darlehen von öffentlichen Körperschaften und Rechtsträgern			76.337,47
3512	Einzahlungen aus empfangenen Darlehen von Beteiligungen			
3513	Einzahlungen aus empfangenen Darlehen von Unternehmen und privaten Haushalten			
3514	Einzahlungen aus Finanzschulden (Finanzunternehmen)	300.000,00		
3515	Einzahlungen aus Aufnahmen von Leasingverbindlichkeiten			
353	Einzahlungen infolge eines Kapitaltausches bei derivativen Finanzinstrumenten mit Grundgeschäft	0,00	0,00	0,00
3530	Einzahlungen infolge eines Kapitaltausches bei derivativen Finanzinstrumenten mit Grundgeschäft			
355	Einzahlungen aus dem Abgang von Finanzinstrumenten	0,00	0,00	0,00

Dienstleistungen (Gruppe 8)

MVAG	Mittelverwendungs- und aufbringungsgruppen (1. und 2. Ebene)	VA 2025	VA 2024	RA 2023
3550	Einzahlungen aus dem Abgang von Finanzinstrumenten			
35	Summe Einzahlungen aus der Finanzierungstätigkeit	300.000,00	0,00	76.337,47
361	Auszahlungen aus der Tilgung von Finanzschulden	324.000,00	309.600,00	316.838,60
3611	Auszahlungen aus empfangenen Darlehen von öffentlichen Körperschaften und Rechtsträgern			
3612	Auszahlungen aus empfangenen Darlehen von Beteiligungen			
3613	Auszahlungen aus empfangenen Darlehen von Unternehmen und privaten Haushalten			
3614	Auszahlungen aus Finanzschulden	324.000,00	309.600,00	316.838,60
3615	Auszahlungen aus Rückzahlungen von Leasingverbindlichkeiten			
363	Auszahlungen infolge eines Kapitaltausches bei derivativen Finanzinstrumenten mit Grundgeschäft	0,00	0,00	0,00
3630	Auszahlungen infolge eines Kapitaltausches bei derivativen Finanzinstrumenten mit Grundgeschäft			
365	Auszahlungen für den Erwerb von Finanzinstrumenten	0,00	0,00	0,00
3650	Auszahlungen für den Erwerb von Finanzinstrumenten			
36	Summe Auszahlungen aus der Finanzierungstätigkeit	324.000,00	309.600,00	316.838,60
SA4	Saldo (4) Geldfluss aus der Finanzierungstätigkeit (35 – 36)	-24.000,00	-309.600,00	-240.501,13
SA5	Saldo (5) Geldfluss aus der voranschlagswirksamen Gebarung (Saldo 3 + Saldo 4)	-287.600,00	-580.900,00	-265.890,24

Finanzwirtschaft (Gruppe 9)

MVAG	Mittelverwendungs- und aufbringungsgruppen (1. und 2. Ebene)	VA 2025	VA 2024	RA 2023
311	Einzahlungen aus operativer Verwaltungstätigkeit	1.384.000,00	1.469.800,00	1.528.250,60
3111	Einzahlungen aus eigenen Abgaben	168.000,00	245.600,00	271.081,38
3112	Einzahlungen aus Ertragsanteilen	1.216.000,00	1.224.200,00	1.243.227,62
3113	Einzahlungen aus Gebühren			
3114	Einzahlungen aus Leistungen			
3115	Einzahlungen aus Besitz und wirtschaftlicher Tätigkeit			
3116	Einzahlungen aus Veräußerung von geringwertigen Wirtschaftsgütern (GWG) und sonstige Einzahlungen			13.941,60
312	Einzahlungen aus Transfers	662.500,00	429.300,00	267.152,66
3121	Transferzahlungen von Trägern des öffentlichen Rechts	662.500,00	429.300,00	267.152,66
3122	Transferzahlungen von Beteiligungen			
3123	Transferzahlungen von Unternehmen (inkl. Finanzunternehmen)			
3124	Transferzahlungen von Haushalten und Organisationen ohne Erwerbscharakter			
3125	Transferzahlungen vom Ausland			
3126	Investitions- und Tilgungszuschüsse zwischen Unternehmungen und Betrieben der Gebietskörperschaft und der Gebietskörperschaft			
313	Einzahlungen aus Finanzerträgen	1.100,00	3.100,00	788,94
3131	Einzahlungen aus Zinserträgen	1.100,00	3.100,00	788,94
3132	Einzahlungen aus Zinsen aus derivativen Finanzinstrumenten mit und ohne Grundgeschäft			
3133	Einzahlungen aus Gewinnentnahmen von marktbestimmten Betrieben			
3134	Sonstige Einzahlungen aus Finanzerträgen			
3135	Einzahlungen aus Dividenden/Gewinnausschüttungen			
31	Summe Einzahlungen operative Gebarung	2.047.600,00	1.902.200,00	1.796.192,20
321	Auszahlungen aus Personalaufwand	0,00	0,00	0,00
3211	Auszahlungen für Personalaufwand (Bezüge, Nebengebühren, und Mehrleistungsvergütungen)			
3212	Auszahlungen für gesetzliche und freiwillige Sozialaufwendungen			
3213	Auszahlungen aus sonstigem Personalaufwand			
322	Auszahlungen aus Sachaufwand	700,00	1.200,00	1.448,44
3221	Auszahlungen für Gebrauchs- und Verbrauchsgüter, Handelswaren			
3222	Auszahlungen für Verwaltungs- und Betriebsaufwand			
3223	Auszahlungen für Leasing- und Mietaufwand			
3224	Auszahlungen für Instandhaltung			
3225	Sonstige Auszahlungen aus Sachaufwand	700,00	1.200,00	1.448,44
3226	Auszahlungen aus der Inanspruchnahme von Haftungen			
323	Auszahlungen aus Transfers	5.200,00	4.800,00	5.059,91
3231	Transferzahlungen an Träger des öffentlichen Rechts	5.200,00	4.800,00	5.059,91

Finanzwirtschaft (Gruppe 9)

MVAG	Mittelverwendungs- und aufbringungsgruppen (1. und 2. Ebene)	VA 2025	VA 2024	RA 2023
3232	Transferzahlungen an Beteiligungen			
3233	Transferzahlungen an Unternehmen (inkl. Finanzunternehmen)			
3234	Transferzahlungen an Haushalte und Organisationen ohne Erwerbscharakter			
3235	Transferzahlungen an das Ausland			
3236	Investitions- und Tilgungszuschüsse zwischen Unternehmungen und Betrieben der Gebietskörperschaft und der Gebietskörperschaft			
324	Auszahlungen aus Finanzaufwand	2.100,00	2.200,00	1.796,96
3241	Auszahlungen für Zinsen			
3242	Auszahlungen für Zinsen aus derivativen Finanzinstrumenten mit und ohne Grundgeschäft			
3243	Auszahlungen aus Gewinnentnahmen von marktbestimmten Betrieben			
3244	Sonstige Auszahlungen aus Finanzaufwendungen	2.100,00	2.200,00	1.796,96
32	Summe Auszahlungen operative Gebarung	8.000,00	8.200,00	8.305,31
SA1	Saldo (1) Geldfluss aus der operativen Gebarung (31 – 32)	2.039.600,00	1.894.000,00	1.787.886,89
331	Einzahlungen aus der Investitionstätigkeit	0,00	0,00	0,00
3311	Einzahlungen aus der Veräußerung von immateriellem Vermögen			
3312	Einzahlungen aus der Veräußerung von Grundstücken und Grundstückeinrichtungen			
3313	Einzahlungen aus der Veräußerung von Gebäuden und Bauten			
3314	Einzahlungen aus der Veräußerung von technischen Anlagen, Fahrzeugen und Maschinen			
3315	Einzahlungen aus der Veräußerung von Amts-, Betriebs- und Geschäftsausstattung			
3316	Einzahlungen aus der Veräußerung von Kulturgütern			
3317	Einzahlungen aus der Veräußerung von Beteiligungen			
3318	Einzahlungen aus der Veräußerung von kofinanzierten Schutzbauten			
332	Einzahlungen aus der Rückzahlung von Darlehen sowie gewährten Vorschüssen	0,00	0,00	0,00
3321	Einzahlungen aus Darlehen an Träger des öffentlichen Rechts			
3322	Einzahlungen aus Darlehen an Beteiligungen			
3323	Einzahlungen aus Darlehen an Unternehmen und Haushalte			
3325	Einzahlungen aus Vorschüssen und Anzahlungen			
333	Einzahlungen aus Kapitaltransfers	0,00	0,00	0,00
3331	Kapitaltransferzahlungen von Trägern des öffentlichen Rechts			
3332	Kapitaltransferzahlungen von Beteiligungen			
3333	Kapitaltransferzahlungen von Unternehmen			
3334	Kapitaltransferzahlungen von Haushalten und Organisationen ohne Erwerbscharakter			
3335	Kapitaltransferzahlungen vom Ausland			
33	Summe Einzahlungen investive Gebarung	0,00	0,00	0,00

Finanzwirtschaft (Gruppe 9)

MVAG	Mittelverwendungs- und aufbringungsgruppen (1. und 2. Ebene)	VA 2025	VA 2024	RA 2023
341	Auszahlungen aus der Investitionstätigkeit	0,00	0,00	0,00
3411	Auszahlungen für den Erwerb von immateriellem Vermögen			
3412	Auszahlungen für den Erwerb von Grundstücken und Grundstückseinrichtungen			
3413	Auszahlungen für den Erwerb von Gebäuden und Bauten			
3414	Auszahlungen für den Erwerb von technischen Anlagen, Fahrzeugen und Maschinen			
3415	Auszahlungen für den Erwerb von Amts-, Betriebs- und Geschäftsausstattung			
3416	Auszahlungen für den Erwerb von Kulturgütern			
3417	Auszahlungen für den Erwerb von Beteiligungen			
3418	Auszahlungen für den Erwerb von kofinanzierten Schutzbauten			
342	Auszahlungen aus der Gewährung von Darlehen sowie gewährten Vorschüssen	0,00	0,00	0,00
3421	Auszahlungen von Darlehen an Träger des öffentlichen Rechts			
3422	Auszahlungen von Darlehen an Beteiligungen			
3423	Auszahlungen von Darlehen an Unternehmen und Haushalte			
3425	Auszahlungen von Vorschüssen und Anzahlungen			
343	Auszahlungen aus Kapitaltransfers	0,00	0,00	0,00
3431	Kapitaltransferzahlungen an Träger des öffentlichen Rechts			
3432	Kapitaltransferzahlungen an Beteiligungen			
3433	Kapitaltransferzahlungen an Unternehmen (Finanzunternehmen)			
3434	Kapitaltransferzahlungen an Haushalte und Organisationen ohne Erwerbscharakter			
3435	Kapitaltransferzahlungen an das Ausland			
34	Summe Auszahlungen investive Gebarung	0,00	0,00	0,00
SA2	Saldo (2) Geldfluss aus der investiven Gebarung (33 – 34)	0,00	0,00	0,00
SA3	Saldo (3) Nettofinanzierungssaldo (Saldo 1 + Saldo 2)	2.039.600,00	1.894.000,00	1.787.886,89
351	Einzahlungen aus der Aufnahme von Finanzschulden	0,00	0,00	0,00
3511	Einzahlungen aus empfangenen Darlehen von öffentlichen Körperschaften und Rechtsträgern			
3512	Einzahlungen aus empfangenen Darlehen von Beteiligungen			
3513	Einzahlungen aus empfangenen Darlehen von Unternehmen und privaten Haushalten			
3514	Einzahlungen aus Finanzschulden (Finanzunternehmen)			
3515	Einzahlungen aus Aufnahmen von Leasingverbindlichkeiten			
353	Einzahlungen infolge eines Kapitaltausches bei derivativen Finanzinstrumenten mit Grundgeschäft	0,00	0,00	0,00
3530	Einzahlungen infolge eines Kapitaltausches bei derivativen Finanzinstrumenten mit Grundgeschäft			
355	Einzahlungen aus dem Abgang von Finanzinstrumenten	0,00	0,00	0,00

Finanzwirtschaft (Gruppe 9)

MVAG	Mittelverwendungs- und aufbringungsgruppen (1. und 2. Ebene)	VA 2025	VA 2024	RA 2023
3550	Einzahlungen aus dem Abgang von Finanzinstrumenten			
35	Summe Einzahlungen aus der Finanzierungstätigkeit	0,00	0,00	0,00
361	Auszahlungen aus der Tilgung von Finanzschulden	0,00	0,00	0,00
3611	Auszahlungen aus empfangenen Darlehen von öffentlichen Körperschaften und Rechtsträgern			
3612	Auszahlungen aus empfangenen Darlehen von Beteiligungen			
3613	Auszahlungen aus empfangenen Darlehen von Unternehmen und privaten Haushalten			
3614	Auszahlungen aus Finanzschulden			
3615	Auszahlungen aus Rückzahlungen von Leasingverbindlichkeiten			
363	Auszahlungen infolge eines Kapitaltausches bei derivativen Finanzinstrumenten mit Grundgeschäft	0,00	0,00	0,00
3630	Auszahlungen infolge eines Kapitaltausches bei derivativen Finanzinstrumenten mit Grundgeschäft			
365	Auszahlungen für den Erwerb von Finanzinstrumenten	0,00	0,00	0,00
3650	Auszahlungen für den Erwerb von Finanzinstrumenten			
36	Summe Auszahlungen aus der Finanzierungstätigkeit	0,00	0,00	0,00
SA4	Saldo (4) Geldfluss aus der Finanzierungstätigkeit (35 – 36)	0,00	0,00	0,00
SA5	Saldo (5) Geldfluss aus der voranschlagswirksamen Gebarung (Saldo 3 + Saldo 4)	2.039.600,00	1.894.000,00	1.787.886,89

Ergebnis- und Finanzierungsvoranschlag Detailnachweis

		MVAG		VC QU	Ergebnisvoranschlag			Finanzierungsvoranschlag		
		EH	FH		VA 2025	VA 2024	RA 2023	VA 2025	VA 2024	RA 2023
0 Vertretungskörper und allgemeine Verwaltung										
00	Gewählte Gemeindeorgane									
000	Gewählte Gemeindeorgane									
000000	Gemeinderat									
Operative Gebarung										
2/000000+868000	Beiträge von Bürgermeisterpensionen	2124	3124	16	400,00	400,00	375,20	400,00	400,00	375,20
SU 21 / 31	Summe Erträge / Einzahlungen operative Gebarung				400,00	400,00	375,20	400,00	400,00	375,20
1/000000-582000	Sonstige Dienstgeberbeiträge zur sozialen Sicherheit	2212	3212	20	5.200,00	5.100,00	4.332,60	5.200,00	5.100,00	4.332,60
1/000000-670000	Kranken- u. Unfallvers. F. Organe	2222	3222	24	600,00	600,00	491,72	600,00	600,00	491,72
1/000000-721000	Bezüge der Gewählten Organe	2225	3225	22	170.800,00	162.700,00	140.626,52	170.800,00	162.700,00	140.626,52
1/000000-728000	Kursbeiträge F. Gemeindefunkt.	2225	3225	24	500,00	500,00		500,00	500,00	
1/000000-752000	Kostensersatz für Personalverrechnun	2231	3231	26	2.400,00	2.500,00	2.120,72	2.400,00	2.500,00	2.120,72
1/000000-755000	Pensionskassenbeitrag Bürgermeister	2233	3233	27	200,00	200,00	114,44	200,00	200,00	114,44
1/000000-757000	Schulungsbeitr. F. Gem.Funkt.	2234	3234	27	3.800,00	1.900,00	1.858,50	3.800,00	1.900,00	1.858,50
1/000000-760000	Bürgermeisterpensionen	2234	3234	21	17.900,00	17.800,00	16.313,80	17.900,00	17.800,00	16.313,80
SU 22 / 32	Summe Aufwendungen / Auszahlungen operative Gebarung				201.400,00	191.300,00	165.858,30	201.400,00	191.300,00	165.858,30
SA 0 / SA 1	(0) Nettoergebnis (21 - 22) / (1) Geldfluss operative Gebarung (31 - 32)				-201.000,00	-190.900,00	-165.483,10	-201.000,00	-190.900,00	-165.483,10
SA01	Saldo (01) Haushaltsrücklagen (230 - 240)				0,00	0,00	0,00	0,00	0,00	0,00
SA00	Saldo (00) Nettoergebnis nach Haushaltsrücklagen (Saldo 0 + Saldo 01)				-201.000,00	-190.900,00	-165.483,10			
Investive Gebarung										
SU 33	Summe Einzahlungen investive Gebarung							0,00	0,00	0,00
SU 34	Summe Auszahlungen investive Gebarung							0,00	0,00	0,00
SA2	Saldo (2) Geldfluss aus der Investiven Gebarung (33 - 34)							0,00	0,00	0,00
SA3	Saldo (3) Nettofinanzierungssaldo (Saldo 1 + Saldo 2)							-201.000,00	-190.900,00	-165.483,10
Finanzierungstätigkeit										
SU 35	Summe Einzahlungen aus der Finanzierungstätigkeit							0,00	0,00	0,00
SU 36	Summe Auszahlungen aus der Finanzierungstätigkeit							0,00	0,00	0,00
SA4	Saldo (4) Geldfluss aus der Finanzierungstätigkeit (35 - 36)							0,00	0,00	0,00
SA5	Saldo (5) Geldfluss aus der voranschlagswirksamen Gebarung (Saldo 3 + Saldo 4)							-201.000,00	-190.900,00	-165.483,10
01	Hauptverwaltung									
010	Zentralamt									
010000	Gemeindeamt									
Operative Gebarung										
2/010000+816100	Ersätze für Fotokopien/Drucke	2114	3114	13	100,00	100,00	18,74	100,00	100,00	18,74

		MVAG		VC QU	Ergebnisvoranschlag			Finanzierungsvoranschlag		
		EH	FH		VA 2025	VA 2024	RA 2023	VA 2025	VA 2024	RA 2023
2/010000+816200	Kostensätze F. Mappenblattausdruc	2114	3114	13	100,00	100,00	161,08	100,00	100,00	161,08
2/010000+816300	Einnahmen Aus dem Adressregister	2114	3114	13	100,00	100,00	72,56	100,00	100,00	72,56
2/010000+816400	Kostensätze V. Jagdgenossenschaft	2114	3114	13	1.500,00	1.500,00	1.523,00	1.500,00	1.500,00	1.523,00
2/010000+816500	Verwaltungskostensätze	2114	3114	13	6.000,00	4.000,00	6.000,00	6.000,00	4.000,00	6.000,00
2/010000+816600	Kostensätze Telefongebühren	2114	3114	13			103,57			103,57
2/010000+828100	Rückersätze von Aufwendungen - COVID19	2116	3116	18			59,82			59,82
SU 21 / 31	Summe Erträge / Einzahlungen operative Gebarung				7.800,00	5.800,00	7.938,77	7.800,00	5.800,00	7.938,77
1/010000-400000	Geringwertige Wirtschaftsgüter	2221	3221	23	1.500,00	2.000,00	840,02	1.500,00	2.000,00	840,02
1/010000-430000	Lebensmittel	2221	3221	23	400,00	400,00	366,04	400,00	400,00	358,96
1/010000-454000	Reinigungsmittel	2221	3221	23	300,00	400,00	200,11	300,00	400,00	200,11
1/010000-456000	Schreib-, Zeichen- u. Sonst. Büromi	2221	3221	23	1.500,00	1.600,00	933,08	1.500,00	1.600,00	933,08
1/010000-457000	Druckwerke	2221	3221	23	600,00	800,00	509,01	600,00	800,00	509,01
1/010000-458000	Gesundheitsvorsorge	2221	3221	23	200,00	200,00	213,00	200,00	200,00	213,00
1/010000-459000	Sonstige Verbrauchsgüter	2221	3221	23	100,00	200,00	9,98	100,00	200,00	9,98
1/010000-510000	Bezüge Vertragsbedienstete	2211	3211	20	163.400,00	149.900,00	138.320,92	163.400,00	149.900,00	138.320,92
1/010000-523000	Geldbezüge der nicht ganzjährig beschäftigten Arbeiterinnen und Arbeiter	2211	3211			3.500,00			3.500,00	
1/010000-565000	Mehrleistungsvergütungen	2211	3211	20	8.300,00	8.900,00	9.159,89	8.300,00	8.900,00	9.159,89
1/010000-566000	Zuwendungen aus Anlass von Dienstjubiläen	2212	3212		12.400,00			12.400,00		
1/010000-580000	Dienstgeberbeiträge zum Ausgleichsfonds für Familienbeihilf	2212	3212	20	6.800,00	5.800,00	5.423,56	6.800,00	5.800,00	5.423,56
1/010000-582000	Sonstige Dienstgeberbeiträge zur sozialen Sicherheit	2212	3212	20	33.200,00	31.500,00	30.022,36	33.200,00	31.500,00	30.022,36
1/010000-590000	Freiwillige Sozialleistungen	2212	3212	20	600,00	600,00	555,00	600,00	600,00	555,00
1/010000-630000	Postdienste	2222	3222	24	3.000,00	2.600,00	2.520,37	3.000,00	2.600,00	2.470,39
1/010000-631000	Telekommunikationsdienste	2222	3222	24	5.000,00	4.400,00	4.307,76	5.000,00	4.400,00	4.149,60
1/010000-631100	Weitere Telekom-Entgelte	2222	3222	24			2,00			4,00
1/010000-640000	Beratungskosten	2222	3222	24	3.000,00	3.000,00	5.461,00	3.000,00	3.000,00	5.461,00
1/010000-670000	Versicherungen	2222	3222	24	3.300,00	3.200,00	3.190,80	3.300,00	3.200,00	3.190,80
1/010000-680000	Planmäßige Abschreibung	2226			200,00	300,00	635,16			
1/010000-710000	Öffentliche Abgaben, ohne Gebühren gemäß FAG	2225	3225			500,00			500,00	
1/010000-724000	Reisegebühren	2225	3225	24	600,00	600,00	761,46	600,00	600,00	761,46
1/010000-728000	Entgelte F. Sonst. Leistungen	2225	3225	24	400,00	3.000,00	399,74	400,00	3.000,00	399,74
1/010000-728300	Entgelte für Gdb-Abfragen	2225	3225	24	600,00	700,00	183,47	600,00	700,00	206,17
1/010000-728400	Bewirtungen	2225	3225	24	500,00	500,00	39,85	500,00	500,00	39,85
1/010000-729100	Personalkostensersatz an Bauhof	2225	3225	24	500,00	500,00	254,26	500,00	500,00	254,26

	MVAG	VC	QU	Ergebnisvoranschlag			Finanzierungsvoranschlag					
				EH	FH	VA 2025	VA 2024	RA 2023	VA 2025	VA 2024	RA 2023	
1/010000-752000				2231	3231	26	800,00	900,00	664,84	800,00	900,00	664,84
SU 22 / 32				Summe Aufwendungen / Auszahlungen operative Gebarung			247.200,00	226.000,00	204.973,68	247.000,00	225.700,00	204.148,00
SA 0 / SA 1				(0) Nettoergebnis (21 - 22) / (1) Geldfluss operative Gebarung (31 - 32)			-239.400,00	-220.200,00	-197.034,91	-239.200,00	-219.900,00	-196.209,23
SA01				Saldo (01) Haushaltsrücklagen (230 - 240)			0,00	0,00	0,00	0,00	0,00	0,00
SA00				Saldo (00) Nettoergebnis nach Haushaltsrücklagen (Saldo 0 + Saldo 01)			-239.400,00	-220.200,00	-197.034,91			
Investive Gebarung												
SU 33				Summe Einzahlungen investive Gebarung						0,00	0,00	0,00
1/010000-042000										1.000,00	1.000,00	
SU 34										1.000,00	1.000,00	0,00
SA2				Saldo (2) Geldfluss aus der Investiven Gebarung (33 - 34)						-1.000,00	-1.000,00	0,00
SA3				Saldo (3) Nettofinanzierungssaldo (Saldo 1 + Saldo 2)						-240.200,00	-220.900,00	-196.209,23
Finanzierungstätigkeit												
SU 35				Summe Einzahlungen aus der Finanzierungstätigkeit						0,00	0,00	0,00
SU 36				Summe Auszahlungen aus der Finanzierungstätigkeit						0,00	0,00	0,00
SA4				Saldo (4) Geldfluss aus der Finanzierungstätigkeit (35 - 36)						0,00	0,00	0,00
SA5				Saldo (5) Geldfluss aus der voranschlagswirksamen Gebarung (Saldo 3 + Saldo 4)						-240.200,00	-220.900,00	-196.209,23
013				Kanzleiökonomat								
013000				Kanzleiökonomat								
Operative Gebarung												
SU 21 / 31				Summe Erträge / Einzahlungen operative Gebarung			0,00	0,00	0,00	0,00	0,00	0,00
1/013000-729000				2225	3225	24	300,00	300,00	222,00	300,00	300,00	222,00
SU 22 / 32				Summe Aufwendungen / Auszahlungen operative Gebarung			300,00	300,00	222,00	300,00	300,00	222,00
SA 0 / SA 1				(0) Nettoergebnis (21 - 22) / (1) Geldfluss operative Gebarung (31 - 32)			-300,00	-300,00	-222,00	-300,00	-300,00	-222,00
SA01				Saldo (01) Haushaltsrücklagen (230 - 240)			0,00	0,00	0,00	0,00	0,00	0,00
SA00				Saldo (00) Nettoergebnis nach Haushaltsrücklagen (Saldo 0 + Saldo 01)			-300,00	-300,00	-222,00			
Investive Gebarung												
SU 33				Summe Einzahlungen investive Gebarung						0,00	0,00	0,00
SU 34				Summe Auszahlungen investive Gebarung						0,00	0,00	0,00
SA2				Saldo (2) Geldfluss aus der Investiven Gebarung (33 - 34)						0,00	0,00	0,00
SA3				Saldo (3) Nettofinanzierungssaldo (Saldo 1 + Saldo 2)						-300,00	-300,00	-222,00
Finanzierungstätigkeit												
SU 35				Summe Einzahlungen aus der Finanzierungstätigkeit						0,00	0,00	0,00
SU 36				Summe Auszahlungen aus der Finanzierungstätigkeit						0,00	0,00	0,00
SA4				Saldo (4) Geldfluss aus der Finanzierungstätigkeit (35 - 36)						0,00	0,00	0,00
SA5				Saldo (5) Geldfluss aus der voranschlagswirksamen Gebarung (Saldo 3 + Saldo 4)						-300,00	-300,00	-222,00

		MVAG VC QU			Ergebnisvoranschlag			Finanzierungsvoranschlag		
		EH	FH		VA 2025	VA 2024	RA 2023	VA 2025	VA 2024	RA 2023
015	Pressestelle, Amtsblatt und Öffentlichkeitsarbeit									
015000	Pressestelle, Amtsblatt und Öffentlichkeitsarbeit									
Operative Gebarung										
2/015000+810000	Erlöse für Inserate	2114	3114	13	3.000,00	3.300,00	3.066,66	3.000,00	3.300,00	3.136,66
SU 21 / 31	Summe Erträge / Einzahlungen operative Gebarung				3.000,00	3.300,00	3.066,66	3.000,00	3.300,00	3.136,66
1/015000-456000	Schreib-, Zeichen- u. Sonst. Büromi	2221	3221	23	200,00	200,00	1.124,50	200,00	200,00	1.124,50
1/015000-459200	Papier für Die Gemeindezeitung	2221	3221	23	1.600,00	800,00		1.600,00	800,00	
1/015000-618000	Kosten Servicevertrag F. Druckstati	2224	3224	24	3.100,00	3.100,00	2.198,70	3.100,00	3.100,00	2.198,70
1/015000-630000	Postdienste	2222	3222	24	700,00	700,00	440,23	700,00	700,00	439,22
SU 22 / 32	Summe Aufwendungen / Auszahlungen operative Gebarung				5.600,00	4.800,00	3.763,43	5.600,00	4.800,00	3.762,42
SA 0 / SA 1	(0) Nettoergebnis (21 - 22) / (1) Geldfluss operative Gebarung (31 - 32)				-2.600,00	-1.500,00	-696,77	-2.600,00	-1.500,00	-625,76
SA01	Saldo (01) Haushaltsrücklagen (230 - 240)				0,00	0,00	0,00	0,00	0,00	0,00
SA00	Saldo (00) Nettoergebnis nach Haushaltsrücklagen (Saldo 0 + Saldo 01)				-2.600,00	-1.500,00	-696,77			
Investive Gebarung										
SU 33	Summe Einzahlungen investive Gebarung							0,00	0,00	0,00
SU 34	Summe Auszahlungen investive Gebarung							0,00	0,00	0,00
SA2	Saldo (2) Geldfluss aus der Investiven Gebarung (33 - 34)							0,00	0,00	0,00
SA3	Saldo (3) Nettofinanzierungssaldo (Saldo 1 + Saldo 2)							-2.600,00	-1.500,00	-625,76
Finanzierungstätigkeit										
SU 35	Summe Einzahlungen aus der Finanzierungstätigkeit							0,00	0,00	0,00
SU 36	Summe Auszahlungen aus der Finanzierungstätigkeit							0,00	0,00	0,00
SA4	Saldo (4) Geldfluss aus der Finanzierungstätigkeit (35 - 36)							0,00	0,00	0,00
SA5	Saldo (5) Geldfluss aus der voranschlagswirksamen Gebarung (Saldo 3 + Saldo 4)							-2.600,00	-1.500,00	-625,76
016	Elektronische Datenverarbeitung									
016000	Elektronische Datenverarbeitung									
Operative Gebarung										
SU 21 / 31	Summe Erträge / Einzahlungen operative Gebarung				0,00	0,00	0,00	0,00	0,00	0,00
1/016000-400000	Geringwertige Wirtschaftsgüter	2221	3221	23	1.000,00	1.200,00	810,50	1.000,00	1.200,00	810,50
1/016000-618000	Instandhaltung der Edv-Anlage	2224	3224	24	500,00	500,00		500,00	500,00	
1/016000-618100	Kosten Servicevertrag F. Druckstati	2224	3224	24	2.000,00	2.000,00	1.722,31	2.000,00	2.000,00	1.722,31
1/016000-631000	Providing-Kosten für Das Gis-System	2222	3222	24	3.000,00	3.200,00	3.019,10	3.000,00	3.200,00	3.019,10
1/016000-680000	Planmäßige Abschreibung	2226			5.200,00	5.200,00	5.206,91			
1/016000-683000	Verluste aus dem Abgang von Sachanlagen und immateriellen Vermögenswerten	2226					85,08			
1/016000-726000	Mitgliedsbeitrag - Elak Government	2225	3225	24	100,00	100,00	25,00	100,00	100,00	25,00
1/016000-728000	Entgelte F. Sonst. Leistungen	2225	3225	24	1.500,00	1.500,00	408,90	1.500,00	1.500,00	408,90

		MVAG		VC QU	Ergebnisvoranschlag			Finanzierungsvoranschlag		
		EH	FH		VA 2025	VA 2024	RA 2023	VA 2025	VA 2024	RA 2023
1/016000-728200	Nutzungs- u. Wartungsentgelt - K5 - Elak	2225	3225	24	14.000,00	14.000,00	11.840,19	14.000,00	14.000,00	11.784,35
1/016000-728300	Nutzungs- u. Wartungsentgelt Zeiterfassung	2225	3225	24	1.700,00	1.600,00	1.459,65	1.700,00	1.600,00	1.459,65
1/016000-728400	Internet-Entgelte - Email	2225	3225	24	1.300,00	1.400,00	1.355,76	1.300,00	1.400,00	1.355,76
1/016000-728500	Wartung der Software - LMR	2225	3225	24	1.000,00	1.100,00	898,31	1.000,00	1.100,00	898,31
1/016000-728600	Nutzungs- u. Wartungsentgelt Wahlauswertung	2225	3225		200,00	200,00		200,00	200,00	
SU 22 / 32	Summe Aufwendungen / Auszahlungen operative Gebarung				31.500,00	32.000,00	26.831,71	26.300,00	26.800,00	21.483,88
SA 0 / SA 1	(0) Nettoergebnis (21 - 22) / (1) Geldfluss operative Gebarung (31 - 32)				-31.500,00	-32.000,00	-26.831,71	-26.300,00	-26.800,00	-21.483,88
SA01	Saldo (01) Haushaltsrücklagen (230 - 240)				0,00	0,00	0,00	0,00	0,00	0,00
SA00	Saldo (00) Nettoergebnis nach Haushaltsrücklagen (Saldo 0 + Saldo 01)				-31.500,00	-32.000,00	-26.831,71			
Investive Gebarung										
SU 33	Summe Einzahlungen investive Gebarung							0,00	0,00	0,00
1/016000-042000	Anschaffg. V. Hardware			3415 2 41				5.000,00	1.000,00	
SU 34	Summe Auszahlungen investive Gebarung							5.000,00	1.000,00	0,00
SA2	Saldo (2) Geldfluss aus der Investiven Gebarung (33 - 34)							-5.000,00	-1.000,00	0,00
SA3	Saldo (3) Nettofinanzierungssaldo (Saldo 1 + Saldo 2)							-31.300,00	-27.800,00	-21.483,88
Finanzierungstätigkeit										
SU 35	Summe Einzahlungen aus der Finanzierungstätigkeit							0,00	0,00	0,00
SU 36	Summe Auszahlungen aus der Finanzierungstätigkeit							0,00	0,00	0,00
SA4	Saldo (4) Geldfluss aus der Finanzierungstätigkeit (35 - 36)							0,00	0,00	0,00
SA5	Saldo (5) Geldfluss aus der voranschlagswirksamen Gebarung (Saldo 3 + Saldo 4)							-31.300,00	-27.800,00	-21.483,88
019	Repräsentation									
019000	Repräsentation									
Operative Gebarung										
SU 21 / 31	Summe Erträge / Einzahlungen operative Gebarung				0,00	0,00	0,00	0,00	0,00	0,00
1/019000-723000	Repräsentationsausgaben	2225	3225	24	2.500,00	2.500,00	3.126,99	2.500,00	2.500,00	3.126,99
SU 22 / 32	Summe Aufwendungen / Auszahlungen operative Gebarung				2.500,00	2.500,00	3.126,99	2.500,00	2.500,00	3.126,99
SA 0 / SA 1	(0) Nettoergebnis (21 - 22) / (1) Geldfluss operative Gebarung (31 - 32)				-2.500,00	-2.500,00	-3.126,99	-2.500,00	-2.500,00	-3.126,99
SA01	Saldo (01) Haushaltsrücklagen (230 - 240)				0,00	0,00	0,00	0,00	0,00	0,00
SA00	Saldo (00) Nettoergebnis nach Haushaltsrücklagen (Saldo 0 + Saldo 01)				-2.500,00	-2.500,00	-3.126,99			
Investive Gebarung										
SU 33	Summe Einzahlungen investive Gebarung							0,00	0,00	0,00
SU 34	Summe Auszahlungen investive Gebarung							0,00	0,00	0,00
SA2	Saldo (2) Geldfluss aus der Investiven Gebarung (33 - 34)							0,00	0,00	0,00
SA3	Saldo (3) Nettofinanzierungssaldo (Saldo 1 + Saldo 2)							-2.500,00	-2.500,00	-3.126,99

		MVAG VC QU			Ergebnisvoranschlag			Finanzierungsvoranschlag		
		EH	FH		VA 2025	VA 2024	RA 2023	VA 2025	VA 2024	RA 2023
Finanzierungstätigkeit										
SU 35	Summe Einzahlungen aus der Finanzierungstätigkeit							0,00	0,00	0,00
SU 36	Summe Auszahlungen aus der Finanzierungstätigkeit							0,00	0,00	0,00
SA4	Saldo (4) Geldfluss aus der Finanzierungstätigkeit (35 – 36)							0,00	0,00	0,00
SA5	Saldo (5) Geldfluss aus der voranschlagswirksamen Gebarung (Saldo 3 + Saldo 4)							-2.500,00	-2.500,00	-3.126,99
02 Hauptverwaltung										
022 Standesamt										
022000 Standesamt										
Operative Gebarung										
2/022000+828000	Rückersätze von Ausgaben	2116	3116	18				2.622,49		2.622,49
SU 21 / 31	Summe Erträge / Einzahlungen operative Gebarung				0,00	0,00	2.622,49	0,00	0,00	2.622,49
1/022000-752000	Beitrag an Standes/Staatsbürgerscha	2231	3231	26	18.600,00	19.000,00	18.500,00	18.600,00	19.000,00	18.500,00
SU 22 / 32	Summe Aufwendungen / Auszahlungen operative Gebarung				18.600,00	19.000,00	18.500,00	18.600,00	19.000,00	18.500,00
SA 0 / SA 1	(0) Nettoergebnis (21 - 22) / (1) Geldfluss operative Gebarung (31 – 32)				-18.600,00	-19.000,00	-15.877,51	-18.600,00	-19.000,00	-15.877,51
SA01	Saldo (01) Haushaltsrücklagen (230 - 240)				0,00	0,00	0,00	0,00	0,00	0,00
SA00	Saldo (00) Nettoergebnis nach Haushaltsrücklagen (Saldo 0 + Saldo 01)				-18.600,00	-19.000,00	-15.877,51			
Investive Gebarung										
SU 33	Summe Einzahlungen investive Gebarung							0,00	0,00	0,00
SU 34	Summe Auszahlungen investive Gebarung							0,00	0,00	0,00
SA2	Saldo (2) Geldfluss aus der Investiven Gebarung (33 – 34)							0,00	0,00	0,00
SA3	Saldo (3) Nettofinanzierungssaldo (Saldo 1 + Saldo 2)							-18.600,00	-19.000,00	-15.877,51
Finanzierungstätigkeit										
SU 35	Summe Einzahlungen aus der Finanzierungstätigkeit							0,00	0,00	0,00
SU 36	Summe Auszahlungen aus der Finanzierungstätigkeit							0,00	0,00	0,00
SA4	Saldo (4) Geldfluss aus der Finanzierungstätigkeit (35 – 36)							0,00	0,00	0,00
SA5	Saldo (5) Geldfluss aus der voranschlagswirksamen Gebarung (Saldo 3 + Saldo 4)							-18.600,00	-19.000,00	-15.877,51
024 Wahlamt										
024000 Wahlamt										
Operative Gebarung										
2/024000+816000	Entschädigung f. Wahlen	2114	3114	13	1.000,00	800,00	2.217,37	1.000,00	800,00	2.217,37
SU 21 / 31	Summe Erträge / Einzahlungen operative Gebarung				1.000,00	800,00	2.217,37	1.000,00	800,00	2.217,37
1/024000-400000	Geringwertige Wirtschaftsgüter (GWG)	2221	3221			1.500,00			1.500,00	
1/024000-456000	Schreib-, Zeichen- u. Sonst. Büromi	2221	3221	23	100,00	100,00		100,00	100,00	
1/024000-630000	Postdienste	2222	3222	24	1.400,00	1.000,00	928,80	1.400,00	1.000,00	928,80
1/024000-728000	Wartungsgebühr Wahlprogramm	2225	3225		200,00	200,00		200,00	200,00	

		MVAG		VC QU	Ergebnisvoranschlag			Finanzierungsvoranschlag		
		EH	FH		VA 2025	VA 2024	RA 2023	VA 2025	VA 2024	RA 2023
1/024000-728200	Bewirtungen bei Wahlen	2225	3225	24	700,00	1.000,00	291,64	700,00	1.000,00	291,64
1/024000-729000	Sonstige Aufwendungen - Entschädigung Wahlhelfer	2225	3225			3.800,00			3.800,00	
1/024000-752000	Kostensätze für Wahlen Wählerverständigung durch GV	2231	3231	26	2.500,00	2.700,00	1.102,91	2.500,00	2.700,00	1.102,91
SU 22 / 32	Summe Aufwendungen / Auszahlungen operative Gebarung				4.900,00	10.300,00	2.323,35	4.900,00	10.300,00	2.323,35
SA 0 / SA 1	(0) Nettoergebnis (21 - 22) / (1) Geldfluss operative Gebarung (31 - 32)				-3.900,00	-9.500,00	-105,98	-3.900,00	-9.500,00	-105,98
SA01	Saldo (01) Haushaltsrücklagen (230 - 240)				0,00	0,00	0,00	0,00	0,00	0,00
SA00	Saldo (00) Nettoergebnis nach Haushaltsrücklagen (Saldo 0 + Saldo 01)				-3.900,00	-9.500,00	-105,98			
Investive Gebarung										
SU 33	Summe Einzahlungen investive Gebarung							0,00	0,00	0,00
SU 34	Summe Auszahlungen investive Gebarung							0,00	0,00	0,00
SA2	Saldo (2) Geldfluss aus der Investiven Gebarung (33 - 34)							0,00	0,00	0,00
SA3	Saldo (3) Nettofinanzierungssaldo (Saldo 1 + Saldo 2)							-3.900,00	-9.500,00	-105,98
Finanzierungstätigkeit										
SU 35	Summe Einzahlungen aus der Finanzierungstätigkeit							0,00	0,00	0,00
SU 36	Summe Auszahlungen aus der Finanzierungstätigkeit							0,00	0,00	0,00
SA4	Saldo (4) Geldfluss aus der Finanzierungstätigkeit (35 - 36)							0,00	0,00	0,00
SA5	Saldo (5) Geldfluss aus der voranschlagswirksamen Gebarung (Saldo 3 + Saldo 4)							-3.900,00	-9.500,00	-105,98
029	Amtsgebäude									
029000	Amtsgebäude									
Operative Gebarung										
2/029000+813000	Erträge aus der Auflösung von Investitionszuschüssen (Kapitaltransfers)	2127			2.200,00	2.200,00	2.190,00			
6/029000+871000	Kapitaltransfers aus Gemeinde-Bedarfszuweisungsmitteln	2121	3121	1 33		190.000,00			190.000,00	
SU 21 / 31	Summe Erträge / Einzahlungen operative Gebarung				2.200,00	192.200,00	2.190,00	0,00	190.000,00	0,00
1/029000-400000	Geringwertige Wirtschaftsgüter	2221	3221	23	300,00	300,00	42,88	300,00	300,00	42,88
1/029000-451000	Brennstoffe	2221	3221	23	5.500,00	5.500,00	7.728,67	5.500,00	5.500,00	7.728,67
1/029000-454000	Reinigungsmittel	2221	3221	23	200,00	200,00	54,99	200,00	200,00	54,99
1/029000-459000	Sonstige Verbrauchsgüter	2221	3221	23	100,00	100,00	14,95	100,00	100,00	14,95
1/029000-511000	Bezüge Vertragsbedienstete	2211	3211	20	11.000,00	9.500,00	7.361,24	11.000,00	9.500,00	7.361,24
1/029000-565000	Mehrleistungsvergütungen	2211	3211	20	300,00	400,00	1.154,64	300,00	400,00	1.154,64
1/029000-580000	Dienstgeberbeiträge zum Ausgleichsfonds für Familienbeihilf	2212	3212	20	400,00	400,00	397,95	400,00	400,00	397,95
1/029000-582000	Sonstige Dienstgeberbeiträge zur sozialen Sicherheit	2212	3212	20	2.400,00	2.300,00	2.278,19	2.400,00	2.300,00	2.278,19
1/029000-590000	Freiwillige Sozialleistungen	2212	3212	20	200,00	200,00	185,00	200,00	200,00	185,00
1/029000-600000	Strom	2222	3222	24	2.500,00	3.000,00	4.013,47	2.500,00	3.000,00	4.013,47

		MVAG		VC QU	Ergebnisvoranschlag			Finanzierungsvoranschlag		
		EH	FH		VA 2025	VA 2024	RA 2023	VA 2025	VA 2024	RA 2023
1/029000-614000	Instandhaltg. d. Amtsgebäudes	2224	3224	24	500,00	500,00	144,47	500,00	500,00	144,47
1/029000-614100	Instandhaltg. d. Heizungsanl.	2224	3224	24	1.000,00	1.400,00	258,12	1.000,00	1.400,00	258,12
1/029000-618000	Instandh. d. Einrichtung	2224	3224	24	100,00	300,00		100,00	300,00	
1/029000-670000	Versicherungen	2222	3222	24	1.100,00	1.100,00	997,97	1.100,00	1.100,00	997,97
1/029000-680000	Planmäßige Abschreibung	2226			10.500,00	7.400,00	7.381,30			
1/029000-711000	Kanalbenützungsgebühren	2225	3225	24	2.600,00	2.500,00	1.893,06	2.600,00	2.500,00	1.893,06
1/029000-711100	Gebühren für Wasserbezug	2225	3225	24	500,00	600,00	407,37	500,00	600,00	407,37
1/029000-711200	Abfallwirtschaftsgebühren	2225	3225	24	700,00	700,00	596,10	700,00	700,00	596,10
1/029000-724000	Reisegebühren	2225	3225	24		200,00	194,04		200,00	194,04
1/029000-728000	Entgelte F. Sonst. Leistungen	2225	3225	24	100,00	100,00	107,20	100,00	100,00	107,20
1/029000-729000	Sonstige Aufwendungen	2225	3225	24			27,59			27,59
1/029000-729100	Personalkostenersatz an Bauhof	2225	3225	24	500,00	500,00	449,95	500,00	500,00	449,95
1/029000-752000	Kostenersatz für Personalverrechnun	2231	3231	26	200,00	200,00	140,88	200,00	200,00	140,88
SU 22 / 32	Summe Aufwendungen / Auszahlungen operative Gebarung				40.700,00	37.400,00	35.830,03	30.200,00	30.000,00	28.448,73
SA 0 / SA 1	(0) Nettoergebnis (21 - 22) / (1) Geldfluss operative Gebarung (31 - 32)				-38.500,00	154.800,00	-33.640,03	-30.200,00	160.000,00	-28.448,73
SA01	Saldo (01) Haushaltsrücklagen (230 - 240)				0,00	0,00	0,00	0,00	0,00	0,00
SA00	Saldo (00) Nettoergebnis nach Haushaltsrücklagen (Saldo 0 + Saldo 01)				-38.500,00	154.800,00	-33.640,03			
Investive Gebarung										
SU 33	Summe Einzahlungen investive Gebarung							0,00	0,00	0,00
5/029000-006000	Sonstige Grundstückseinrichtungen - Fluchttiege		3412	1					26.000,00	
5/029000-006100	Sonstige Grundstückseinrichtungen - PV- Anlage		3412	1					22.000,00	
5/029000-010000	Gebäude und Bauten		3413	1					137.000,00	
5/029000-010100	Planungskosten		3413	1					5.000,00	
SU 34	Summe Auszahlungen investive Gebarung							0,00	190.000,00	0,00
SA2	Saldo (2) Geldfluss aus der Investiven Gebarung (33 - 34)							0,00	-190.000,00	0,00
SA3	Saldo (3) Nettofinanzierungssaldo (Saldo 1 + Saldo 2)							-30.200,00	-30.000,00	-28.448,73
Finanzierungstätigkeit										
SU 35	Summe Einzahlungen aus der Finanzierungstätigkeit							0,00	0,00	0,00
SU 36	Summe Auszahlungen aus der Finanzierungstätigkeit							0,00	0,00	0,00
SA4	Saldo (4) Geldfluss aus der Finanzierungstätigkeit (35 - 36)							0,00	0,00	0,00
SA5	Saldo (5) Geldfluss aus der voranschlagswirksamen Gebarung (Saldo 3 + Saldo 4)							-30.200,00	-30.000,00	-28.448,73

		MVAG VC QU			Ergebnisvoranschlag			Finanzierungsvoranschlag		
		EH	FH		VA 2025	VA 2024	RA 2023	VA 2025	VA 2024	RA 2023
03	Bauverwaltung									
031	Amt für Raumordnung und Raumplanung									
031000	Amt f.Raumordnung u.Raumplanung									
Operative Gebarung										
SU 21 / 31	Summe Erträge / Einzahlungen operative Gebarung				0,00	0,00	0,00	0,00	0,00	0,00
1/031000-728000	Entgelte für sonstige Leistungen	2225	3225	24	2.000,00	5.000,00	20.225,52	2.000,00	5.000,00	20.225,52
SU 22 / 32	Summe Aufwendungen / Auszahlungen operative Gebarung				2.000,00	5.000,00	20.225,52	2.000,00	5.000,00	20.225,52
SA 0 / SA 1	(0) Nettoergebnis (21 - 22) / (1) Geldfluss operative Gebarung (31 - 32)				-2.000,00	-5.000,00	-20.225,52	-2.000,00	-5.000,00	-20.225,52
SA01	Saldo (01) Haushaltsrücklagen (230 - 240)				0,00	0,00	0,00	0,00	0,00	0,00
SA00	Saldo (00) Nettoergebnis nach Haushaltsrücklagen (Saldo 0 + Saldo 01)				-2.000,00	-5.000,00	-20.225,52			
Investive Gebarung										
SU 33	Summe Einzahlungen investive Gebarung							0,00	0,00	0,00
SU 34	Summe Auszahlungen investive Gebarung							0,00	0,00	0,00
SA2	Saldo (2) Geldfluss aus der Investiven Gebarung (33 - 34)							0,00	0,00	0,00
SA3	Saldo (3) Nettofinanzierungssaldo (Saldo 1 + Saldo 2)							-2.000,00	-5.000,00	-20.225,52
Finanzierungstätigkeit										
SU 35	Summe Einzahlungen aus der Finanzierungstätigkeit							0,00	0,00	0,00
SU 36	Summe Auszahlungen aus der Finanzierungstätigkeit							0,00	0,00	0,00
SA4	Saldo (4) Geldfluss aus der Finanzierungstätigkeit (35 - 36)							0,00	0,00	0,00
SA5	Saldo (5) Geldfluss aus der voranschlagswirksamen Gebarung (Saldo 3 + Saldo 4)							-2.000,00	-5.000,00	-20.225,52
06	Sonstige Maßnahmen									
060	Beiträge an Verbände, Vereine oder sonstige Organisationen									
060000	Beiträge an Verbände,Vereine u.sons Organisationen									
Operative Gebarung										
SU 21 / 31	Summe Erträge / Einzahlungen operative Gebarung				0,00	0,00	0,00	0,00	0,00	0,00
1/060000-726000	Mitgliedsbeitr. a. Institut.	2225	3225	24	15.500,00	13.700,00	11.297,32	15.500,00	13.700,00	11.297,32
1/060000-726100	Mitgliedsbeitrag Leader Südliches Waldviertel - Nibelungengau	2225	3225	24	4.000,00	4.000,00	3.705,00	4.000,00	4.000,00	3.705,00
1/060000-726200	Mitgliedsbeitrag Waldviertler Kernl	2225	3225	24	6.200,00	8.700,00	5.553,74	6.200,00	8.700,00	5.553,74
1/060000-757000	Transfers an private Organisationen ohne Erwerbszweck	2234	3234	27	500,00	500,00		500,00	500,00	
SU 22 / 32	Summe Aufwendungen / Auszahlungen operative Gebarung				26.200,00	26.900,00	20.556,06	26.200,00	26.900,00	20.556,06
SA 0 / SA 1	(0) Nettoergebnis (21 - 22) / (1) Geldfluss operative Gebarung (31 - 32)				-26.200,00	-26.900,00	-20.556,06	-26.200,00	-26.900,00	-20.556,06
SA01	Saldo (01) Haushaltsrücklagen (230 - 240)				0,00	0,00	0,00	0,00	0,00	0,00
SA00	Saldo (00) Nettoergebnis nach Haushaltsrücklagen (Saldo 0 + Saldo 01)				-26.200,00	-26.900,00	-20.556,06			

	MVAG	VC	QU	Ergebnisvoranschlag			Finanzierungsvoranschlag			
				EH	FH	VA 2025	VA 2024	RA 2023	VA 2025	VA 2024
Investive Gebarung										
SU 33								0,00	0,00	0,00
SU 34								0,00	0,00	0,00
SA2								0,00	0,00	0,00
SA3								-26.200,00	-26.900,00	-20.556,06
Finanzierungstätigkeit										
SU 35								0,00	0,00	0,00
SU 36								0,00	0,00	0,00
SA4								0,00	0,00	0,00
SA5								-26.200,00	-26.900,00	-20.556,06
061 Sonstige Subventionen										
061000 Sonstige Subventionen										
Operative Gebarung										
SU 21 / 31								0,00	0,00	0,00
1/061000-757000				2234	3234	27	400,00	400,00	300,00	400,00
SU 22 / 32								400,00	400,00	300,00
SA 0 / SA 1								-400,00	-400,00	-300,00
SA01								0,00	0,00	0,00
SA00								-400,00	-400,00	-300,00
Investive Gebarung										
SU 33								0,00	0,00	0,00
SU 34								0,00	0,00	0,00
SA2								0,00	0,00	0,00
SA3								-400,00	-400,00	-300,00
Finanzierungstätigkeit										
SU 35								0,00	0,00	0,00
SU 36								0,00	0,00	0,00
SA4								0,00	0,00	0,00
SA5								-400,00	-400,00	-300,00
062 Ehrungen und Auszeichnungen										
062000 Ehrungen und Auszeichnungen										
Operative Gebarung										
SU 21 / 31								0,00	0,00	0,00
1/062000-413000				2221	3221	23	2.500,00	2.500,00	1.193,96	2.500,00

		MVAG VC QU			Ergebnisvoranschlag			Finanzierungsvoranschlag		
		EH	FH		VA 2025	VA 2024	RA 2023	VA 2025	VA 2024	RA 2023
1/062000-413100	Ehrengeschenke	2221	3221	23	300,00	300,00		300,00	300,00	
SU 22 / 32	Summe Aufwendungen / Auszahlungen operative Gebarung				2.800,00	2.800,00	1.193,96	2.800,00	2.800,00	1.193,96
SA 0 / SA 1	(0) Nettoergebnis (21 - 22) / (1) Geldfluss operative Gebarung (31 - 32)				-2.800,00	-2.800,00	-1.193,96	-2.800,00	-2.800,00	-1.193,96
SA01	Saldo (01) Haushaltsrücklagen (230 - 240)				0,00	0,00	0,00	0,00	0,00	0,00
SA00	Saldo (00) Nettoergebnis nach Haushaltsrücklagen (Saldo 0 + Saldo 01)				-2.800,00	-2.800,00	-1.193,96			
Investive Gebarung										
SU 33	Summe Einzahlungen investive Gebarung							0,00	0,00	0,00
SU 34	Summe Auszahlungen investive Gebarung							0,00	0,00	0,00
SA2	Saldo (2) Geldfluss aus der Investiven Gebarung (33 - 34)							0,00	0,00	0,00
SA3	Saldo (3) Nettofinanzierungssaldo (Saldo 1 + Saldo 2)							-2.800,00	-2.800,00	-1.193,96
Finanzierungstätigkeit										
SU 35	Summe Einzahlungen aus der Finanzierungstätigkeit							0,00	0,00	0,00
SU 36	Summe Auszahlungen aus der Finanzierungstätigkeit							0,00	0,00	0,00
SA4	Saldo (4) Geldfluss aus der Finanzierungstätigkeit (35 - 36)							0,00	0,00	0,00
SA5	Saldo (5) Geldfluss aus der voranschlagswirksamen Gebarung (Saldo 3 + Saldo 4)							-2.800,00	-2.800,00	-1.193,96
09 Personalbetreuung										
091 Personalausbildung und Personalfortbildung										
091000 Personalausbildung und Personalfort										
Operative Gebarung										
SU 21 / 31	Summe Erträge / Einzahlungen operative Gebarung				0,00	0,00	0,00	0,00	0,00	0,00
1/091000-728000	Schulung der Bediensteten	2225	3225	24	2.500,00	3.000,00	3.130,80	2.500,00	3.000,00	3.102,80
SU 22 / 32	Summe Aufwendungen / Auszahlungen operative Gebarung				2.500,00	3.000,00	3.130,80	2.500,00	3.000,00	3.102,80
SA 0 / SA 1	(0) Nettoergebnis (21 - 22) / (1) Geldfluss operative Gebarung (31 - 32)				-2.500,00	-3.000,00	-3.130,80	-2.500,00	-3.000,00	-3.102,80
SA01	Saldo (01) Haushaltsrücklagen (230 - 240)				0,00	0,00	0,00	0,00	0,00	0,00
SA00	Saldo (00) Nettoergebnis nach Haushaltsrücklagen (Saldo 0 + Saldo 01)				-2.500,00	-3.000,00	-3.130,80			
Investive Gebarung										
SU 33	Summe Einzahlungen investive Gebarung							0,00	0,00	0,00
SU 34	Summe Auszahlungen investive Gebarung							0,00	0,00	0,00
SA2	Saldo (2) Geldfluss aus der Investiven Gebarung (33 - 34)							0,00	0,00	0,00
SA3	Saldo (3) Nettofinanzierungssaldo (Saldo 1 + Saldo 2)							-2.500,00	-3.000,00	-3.102,80
Finanzierungstätigkeit										
SU 35	Summe Einzahlungen aus der Finanzierungstätigkeit							0,00	0,00	0,00
SU 36	Summe Auszahlungen aus der Finanzierungstätigkeit							0,00	0,00	0,00
SA4	Saldo (4) Geldfluss aus der Finanzierungstätigkeit (35 - 36)							0,00	0,00	0,00
SA5	Saldo (5) Geldfluss aus der voranschlagswirksamen Gebarung (Saldo 3 + Saldo 4)							-2.500,00	-3.000,00	-3.102,80

		MVAG VC QU			Ergebnisvoranschlag			Finanzierungsvoranschlag		
		EH	FH		VA 2025	VA 2024	RA 2023	VA 2025	VA 2024	RA 2023
1 Öffentliche Ordnung und Sicherheit										
13	Sonderpolizei									
131	Bau- und Feuerpolizei									
131000	Bau und Feuerpolizei									
Operative Gebarung										
2/131000+816000	Ersatz d. Sachverständ.Kosten	2114	3114	13	2.000,00	1.800,00	2.510,00	2.000,00	1.800,00	2.445,00
SU 21 / 31	Summe Erträge / Einzahlungen operative Gebarung				2.000,00	1.800,00	2.510,00	2.000,00	1.800,00	2.445,00
1/131000-640000	Sachverständigenkosten	2222	3222	24	5.000,00	4.000,00	8.292,44	5.000,00	4.000,00	8.292,44
1/131000-728000	Entgelte für sonstige Leistungen - Digitalisierung Bauakte	2225	3225	24		15.200,00			15.200,00	
1/131000-728100	Entgelte für sonstige Leistungen	2225	3225	24		2.400,00	2.400,00		2.400,00	2.400,00
SU 22 / 32	Summe Aufwendungen / Auszahlungen operative Gebarung				5.000,00	21.600,00	10.692,44	5.000,00	21.600,00	10.692,44
SA 0 / SA 1	(0) Nettoergebnis (21 - 22) / (1) Geldfluss operative Gebarung (31 - 32)				-3.000,00	-19.800,00	-8.182,44	-3.000,00	-19.800,00	-8.247,44
SA01	Saldo (01) Haushaltsrücklagen (230 - 240)				0,00	0,00	0,00	0,00	0,00	0,00
SA00	Saldo (00) Nettoergebnis nach Haushaltsrücklagen (Saldo 0 + Saldo 01)				-3.000,00	-19.800,00	-8.182,44			
Investive Gebarung										
SU 33	Summe Einzahlungen investive Gebarung							0,00	0,00	0,00
SU 34	Summe Auszahlungen investive Gebarung							0,00	0,00	0,00
SA2	Saldo (2) Geldfluss aus der Investiven Gebarung (33 - 34)							0,00	0,00	0,00
SA3	Saldo (3) Nettofinanzierungssaldo (Saldo 1 + Saldo 2)							-3.000,00	-19.800,00	-8.247,44
Finanzierungstätigkeit										
SU 35	Summe Einzahlungen aus der Finanzierungstätigkeit							0,00	0,00	0,00
SU 36	Summe Auszahlungen aus der Finanzierungstätigkeit							0,00	0,00	0,00
SA4	Saldo (4) Geldfluss aus der Finanzierungstätigkeit (35 - 36)							0,00	0,00	0,00
SA5	Saldo (5) Geldfluss aus der voranschlagswirksamen Gebarung (Saldo 3 + Saldo 4)							-3.000,00	-19.800,00	-8.247,44
132	Gesundheitspolizei									
132000	Gesundheitspolizei									
Operative Gebarung										
SU 21 / 31	Summe Erträge / Einzahlungen operative Gebarung				0,00	0,00	0,00	0,00	0,00	0,00
1/132000-728000	Honorare für Totenbeschau	2225	3225	24	1.500,00	1.500,00	1.133,01	1.500,00	1.500,00	1.133,01
SU 22 / 32	Summe Aufwendungen / Auszahlungen operative Gebarung				1.500,00	1.500,00	1.133,01	1.500,00	1.500,00	1.133,01
SA 0 / SA 1	(0) Nettoergebnis (21 - 22) / (1) Geldfluss operative Gebarung (31 - 32)				-1.500,00	-1.500,00	-1.133,01	-1.500,00	-1.500,00	-1.133,01
SA01	Saldo (01) Haushaltsrücklagen (230 - 240)				0,00	0,00	0,00	0,00	0,00	0,00
SA00	Saldo (00) Nettoergebnis nach Haushaltsrücklagen (Saldo 0 + Saldo 01)				-1.500,00	-1.500,00	-1.133,01			

	MVAG	VC QU	Ergebnisvoranschlag			Finanzierungsvoranschlag					
			EH	FH	VA 2025	VA 2024	RA 2023	VA 2025	VA 2024	RA 2023	
Investive Gebarung											
SU 33							0,00	0,00	0,00		
SU 34							0,00	0,00	0,00		
SA2							0,00	0,00	0,00		
SA3							-1.500,00	-1.500,00	-1.133,01		
Finanzierungstätigkeit											
SU 35							0,00	0,00	0,00		
SU 36							0,00	0,00	0,00		
SA4							0,00	0,00	0,00		
SA5							-1.500,00	-1.500,00	-1.133,01		
133											
133000											
Operative Gebarung											
2/133000+808000			2116	3116	16	100,00	100,00	5,40	100,00	100,00	5,40
SU 21 / 31						100,00	100,00	5,40	100,00	100,00	5,40
SU 22 / 32						0,00	0,00	0,00	0,00	0,00	0,00
SA 0 / SA 1						100,00	100,00	5,40	100,00	100,00	5,40
SA01						0,00	0,00	0,00	0,00	0,00	0,00
SA00						100,00	100,00	5,40			
Investive Gebarung											
SU 33							0,00	0,00	0,00	0,00	
SU 34							0,00	0,00	0,00	0,00	
SA2							0,00	0,00	0,00	0,00	
SA3							100,00	100,00	5,40	5,40	
Finanzierungstätigkeit											
SU 35							0,00	0,00	0,00	0,00	
SU 36							0,00	0,00	0,00	0,00	
SA4							0,00	0,00	0,00	0,00	
SA5							100,00	100,00	5,40	5,40	
16											
163											
163000											
Operative Gebarung											
SU 21 / 31						0,00	0,00	0,00	0,00	0,00	0,00

		MVAG VC QU			Ergebnisvoranschlag			Finanzierungsvoranschlag		
		EH	FH		VA 2025	VA 2024	RA 2023	VA 2025	VA 2024	RA 2023
1/163000-754000	Zahlg. a. Freiw. Feuerwehren	2231	3231	26	10.100,00	10.100,00	10.080,00	10.100,00	10.100,00	10.080,00
1/163000-774000	Zuschüsse f. Ausrüstung	2231		43	2.000,00	4.000,00	1.800,00			
1/163000-774100	Sonstige Zuschüsse	2231		43		1.200,00	6.542,09			
SU 22 / 32	Summe Aufwendungen / Auszahlungen operative Gebarung				12.100,00	15.300,00	18.422,09	10.100,00	10.100,00	10.080,00
SA 0 / SA 1	(0) Nettoergebnis (21 - 22) / (1) Geldfluss operative Gebarung (31 - 32)				-12.100,00	-15.300,00	-18.422,09	-10.100,00	-10.100,00	-10.080,00
SA01	Saldo (01) Haushaltsrücklagen (230 - 240)				0,00	0,00	0,00	0,00	0,00	0,00
SA00	Saldo (00) Nettoergebnis nach Haushaltsrücklagen (Saldo 0 + Saldo 01)				-12.100,00	-15.300,00	-18.422,09			
Investive Gebarung										
SU 33	Summe Einzahlungen investive Gebarung							0,00	0,00	0,00
1/163000-774000	Zuschüsse f. Ausrüstung		3431	43				2.000,00	4.000,00	1.800,00
1/163000-774100	Sonstige Zuschüsse		3431	43					1.200,00	6.542,09
SU 34	Summe Auszahlungen investive Gebarung							2.000,00	5.200,00	8.342,09
SA2	Saldo (2) Geldfluss aus der Investiven Gebarung (33 - 34)							-2.000,00	-5.200,00	-8.342,09
SA3	Saldo (3) Nettofinanzierungssaldo (Saldo 1 + Saldo 2)							-12.100,00	-15.300,00	-18.422,09
Finanzierungstätigkeit										
SU 35	Summe Einzahlungen aus der Finanzierungstätigkeit							0,00	0,00	0,00
SU 36	Summe Auszahlungen aus der Finanzierungstätigkeit							0,00	0,00	0,00
SA4	Saldo (4) Geldfluss aus der Finanzierungstätigkeit (35 - 36)							0,00	0,00	0,00
SA5	Saldo (5) Geldfluss aus der voranschlagswirksamen Gebarung (Saldo 3 + Saldo 4)							-12.100,00	-15.300,00	-18.422,09
164	Förderung der Brandbekämpfung und Brandverhütung									
164000	Förderung der Brandbekämpfung und Brandverhütung									
Operative Gebarung										
2/164000+813000	Erträge aus der Auflösung von Investitionszuschüssen (Kapitaltransfers)		2127		40.000,00	35.100,00	35.132,81			
SU 21 / 31	Summe Erträge / Einzahlungen operative Gebarung				40.000,00	35.100,00	35.132,81	0,00	0,00	0,00
1/164000-400000	Geringwertige Wirtschaftsgüter	2221	3221	23	500,00	500,00		500,00	500,00	
1/164000-670000	Versicherungen	2222	3222	24	12.000,00	10.900,00	9.925,71	12.000,00	10.900,00	9.865,39
1/164000-680000	Planmäßige Abschreibung	2226			93.600,00	101.400,00	93.966,89			
1/164000-710000	Öffentliche Abgaben (Ausgaben)	2225	3225	24	100,00	100,00	21,10	100,00	100,00	-33,15
1/164000-711000	Kanalbenutzungsgebühren	2225	3225	24	2.700,00	2.000,00	2.427,05	2.700,00	2.000,00	2.427,05
1/164000-711100	Gebühren für Wasserbezug	2225	3225	24	1.000,00	1.000,00	914,74	1.000,00	1.000,00	914,74
1/164000-711200	Abfallwirtschaftsgebühren für Feuer	2225	3225	24	1.300,00	1.800,00	1.240,31	1.300,00	1.800,00	1.240,31
1/164000-728000	Entgelte F. Sonst. Leistungen	2225	3225	24	200,00	1.600,00	140,40	200,00	1.600,00	140,40
1/164000-729100	Personalkostenersatz an Bauhof	2225	3225	24	200,00	200,00	144,33	200,00	200,00	144,33
1/164000-755000	Kostenbeitrag Abwasserentsorgung	2233	3233	27	900,00	900,00	875,00	900,00	900,00	875,00
SU 22 / 32	Summe Aufwendungen / Auszahlungen operative Gebarung				112.500,00	120.400,00	109.655,53	18.900,00	19.000,00	15.574,07
SA 0 / SA 1	(0) Nettoergebnis (21 - 22) / (1) Geldfluss operative Gebarung (31 - 32)				-72.500,00	-85.300,00	-74.522,72	-18.900,00	-19.000,00	-15.574,07

		MVAG VC QU			Ergebnisvoranschlag			Finanzierungsvoranschlag		
		EH	FH		VA 2025	VA 2024	RA 2023	VA 2025	VA 2024	RA 2023
SA01	Saldo (01) Haushaltsrücklagen (230 - 240)				0,00	0,00	0,00	0,00	0,00	0,00
SA00	Saldo (00) Nettoergebnis nach Haushaltsrücklagen (Saldo 0 + Saldo 01)				-72.500,00	-85.300,00	-74.522,72			
Investive Gebarung										
SU 33	Summe Einzahlungen investive Gebarung							0,00	0,00	0,00
SU 34	Summe Auszahlungen investive Gebarung							0,00	0,00	0,00
SA2	Saldo (2) Geldfluss aus der Investiven Gebarung (33 – 34)							0,00	0,00	0,00
SA3	Saldo (3) Nettofinanzierungssaldo (Saldo 1 + Saldo 2)							-18.900,00	-19.000,00	-15.574,07
Finanzierungstätigkeit										
SU 35	Summe Einzahlungen aus der Finanzierungstätigkeit							0,00	0,00	0,00
SU 36	Summe Auszahlungen aus der Finanzierungstätigkeit							0,00	0,00	0,00
SA4	Saldo (4) Geldfluss aus der Finanzierungstätigkeit (35 – 36)							0,00	0,00	0,00
SA5	Saldo (5) Geldfluss aus der voranschlagswirksamen Gebarung (Saldo 3 + Saldo 4)							-18.900,00	-19.000,00	-15.574,07
164200	Förderung der Brandbekämpfung und B randv									
Operative Gebarung										
2/164200+861000	Förderung Umsatzsteuer FF-Fahrzeuge LFKdo	2121	3121	15		16.500,00			16.500,00	
2/164200+871000	Bedarfszuweisung Iii	2121	3121	33		16.500,00			16.500,00	
SU 21 / 31	Summe Erträge / Einzahlungen operative Gebarung				0,00	33.000,00	0,00	0,00	33.000,00	0,00
1/164200-680000	Planmäßige Abschreibung		2226		34.100,00	16.500,00	7.517,35			
1/164200-754000	Rückzahlung Umsatzsteuer a. Feuerwehren		2231	3231	26	16.500,00			16.500,00	
5/164200-799000	Zuweisungen an Verrechnungsrücklagen zwischen operativer Gebarung und Projekten		2225		1	6.700,00				
SU 22 / 32	Summe Aufwendungen / Auszahlungen operative Gebarung				34.100,00	39.700,00	7.517,35	0,00	16.500,00	0,00
SA 0 / SA 1	(0) Nettoergebnis (21 - 22) / (1) Geldfluss operative Gebarung (31 – 32)				-34.100,00	-6.700,00	-7.517,35	0,00	16.500,00	0,00
SA01	Saldo (01) Haushaltsrücklagen (230 - 240)				0,00	0,00	0,00	0,00	0,00	0,00
SA00	Saldo (00) Nettoergebnis nach Haushaltsrücklagen (Saldo 0 + Saldo 01)				-34.100,00	-6.700,00	-7.517,35			
Investive Gebarung										
6/164200+301000	Förderung des Landes für Einsatzfahrzeuge		3331	1	33				55.000,00	
6/164200+307000	Beitrag d. Freiwilligen Feuerwehr		3334	1	34				65.600,00	
SU 33	Summe Einzahlungen investive Gebarung							0,00	120.600,00	0,00
5/164200-040300	Einsatzfahrzeug		3414	1	41				218.900,00	
SU 34	Summe Auszahlungen investive Gebarung							0,00	218.900,00	0,00
SA2	Saldo (2) Geldfluss aus der Investiven Gebarung (33 – 34)							0,00	-98.300,00	0,00
SA3	Saldo (3) Nettofinanzierungssaldo (Saldo 1 + Saldo 2)							0,00	-81.800,00	0,00

	MVAG	VC	QU	Ergebnisvoranschlag			Finanzierungsvoranschlag						
				EH	FH	VA 2025	VA 2024	RA 2023	VA 2025	VA 2024	RA 2023		
Finanzierungstätigkeit													
SU 35								0,00	0,00	0,00			
SU 36								0,00	0,00	0,00			
SA4								0,00	0,00	0,00			
SA5								0,00	-81.800,00	0,00			
169													
169000													
Operative Gebarung													
SU 21 / 31								0,00	0,00	0,00			
1/169000-413000				2221	3221	23	400,00	1.000,00	229,00	400,00	1.000,00	229,00	
1/169000-728000				2225	3225	24	700,00	800,00	784,66	700,00	800,00	784,66	
SU 22 / 32								1.100,00	1.800,00	1.013,66	1.100,00	1.800,00	1.013,66
SA 0 / SA 1								-1.100,00	-1.800,00	-1.013,66	-1.100,00	-1.800,00	-1.013,66
SA01								0,00	0,00	0,00	0,00	0,00	0,00
SA00								-1.100,00	-1.800,00	-1.013,66			
Investive Gebarung													
SU 33								0,00	0,00	0,00			
SU 34								0,00	0,00	0,00			
SA2								0,00	0,00	0,00			
SA3									-1.100,00	-1.800,00	-1.013,66		
Finanzierungstätigkeit													
SU 35								0,00	0,00	0,00			
SU 36								0,00	0,00	0,00			
SA4								0,00	0,00	0,00			
SA5								-1.100,00	-1.800,00	-1.013,66			
17													
179													
179000													
Operative Gebarung													
SU 21 / 31								0,00	0,00	0,00			
1/179000-616000				2224	3224	24	1.100,00	1.000,00		1.100,00	1.000,00		
1/179000-670000				2222	3222	24	100,00	100,00	27,21	100,00	100,00	27,21	
SU 22 / 32								1.200,00	1.100,00	27,21	1.200,00	1.100,00	27,21
SA 0 / SA 1								-1.200,00	-1.100,00	-27,21	-1.200,00	-1.100,00	-27,21
SA01								0,00	0,00	0,00	0,00	0,00	0,00

		MVAG		VC QU	Ergebnisvoranschlag			Finanzierungsvoranschlag		
		EH	FH		VA 2025	VA 2024	RA 2023	VA 2025	VA 2024	RA 2023
SA00	Saldo (00) Nettoergebnis nach Haushaltsrücklagen (Saldo 0 + Saldo 01)				-1.200,00	-1.100,00	-27,21			
Investive Gebarung										
SU 33	Summe Einzahlungen investive Gebarung							0,00	0,00	0,00
SU 34	Summe Auszahlungen investive Gebarung							0,00	0,00	0,00
SA2	Saldo (2) Geldfluss aus der Investiven Gebarung (33 – 34)							0,00	0,00	0,00
SA3	Saldo (3) Nettofinanzierungssaldo (Saldo 1 + Saldo 2)							-1.200,00	-1.100,00	-27,21
Finanzierungstätigkeit										
SU 35	Summe Einzahlungen aus der Finanzierungstätigkeit							0,00	0,00	0,00
SU 36	Summe Auszahlungen aus der Finanzierungstätigkeit							0,00	0,00	0,00
SA4	Saldo (4) Geldfluss aus der Finanzierungstätigkeit (35 – 36)							0,00	0,00	0,00
SA5	Saldo (5) Geldfluss aus der voranschlagswirksamen Gebarung (Saldo 3 + Saldo 4)							-1.200,00	-1.100,00	-27,21
18	Landesverteidigung									
180	Zivilschutz									
180000	Zivilschutz									
Operative Gebarung										
SU 21 / 31	Summe Erträge / Einzahlungen operative Gebarung				0,00	0,00	0,00	0,00	0,00	0,00
1/180000-757000	Beitrag an Zivilschutzverband	2234	3234	27	300,00	300,00	259,35	300,00	300,00	259,35
SU 22 / 32	Summe Aufwendungen / Auszahlungen operative Gebarung				300,00	300,00	259,35	300,00	300,00	259,35
SA 0 / SA 1	(0) Nettoergebnis (21 - 22) / (1) Geldfluss operative Gebarung (31 – 32)				-300,00	-300,00	-259,35	-300,00	-300,00	-259,35
SA01	Saldo (01) Haushaltsrücklagen (230 - 240)				0,00	0,00	0,00	0,00	0,00	0,00
SA00	Saldo (00) Nettoergebnis nach Haushaltsrücklagen (Saldo 0 + Saldo 01)				-300,00	-300,00	-259,35			
Investive Gebarung										
SU 33	Summe Einzahlungen investive Gebarung							0,00	0,00	0,00
SU 34	Summe Auszahlungen investive Gebarung							0,00	0,00	0,00
SA2	Saldo (2) Geldfluss aus der Investiven Gebarung (33 – 34)							0,00	0,00	0,00
SA3	Saldo (3) Nettofinanzierungssaldo (Saldo 1 + Saldo 2)							-300,00	-300,00	-259,35
Finanzierungstätigkeit										
SU 35	Summe Einzahlungen aus der Finanzierungstätigkeit							0,00	0,00	0,00
SU 36	Summe Auszahlungen aus der Finanzierungstätigkeit							0,00	0,00	0,00
SA4	Saldo (4) Geldfluss aus der Finanzierungstätigkeit (35 – 36)							0,00	0,00	0,00
SA5	Saldo (5) Geldfluss aus der voranschlagswirksamen Gebarung (Saldo 3 + Saldo 4)							-300,00	-300,00	-259,35

		MVAG		VC QU	Ergebnisvoranschlag			Finanzierungsvoranschlag		
		EH	FH		VA 2025	VA 2024	RA 2023	VA 2025	VA 2024	RA 2023
2 Unterricht, Erziehung, Sport und Wissenschaft										
21	Allgemeinbildender Unterricht									
211	Volksschulen									
211000	Volksschule									
Operative Gebarung										
2/211000+816000	Benützungsentgelte für Turnsaal	2114	3114	13	500,00	600,00	945,00	500,00	600,00	1.095,00
2/211000+828000	Rückersätze von Aufwendungen - Stromeinlieferung	2116	3116		500,00	600,00		500,00	600,00	
SU 21 / 31	Summe Erträge / Einzahlungen operative Gebarung				1.000,00	1.200,00	945,00	1.000,00	1.200,00	1.095,00
1/211000-400000	Geringwertige Wirtschaftsgüter	2221	3221	23	700,00	1.400,00	1.587,41	700,00	1.400,00	1.587,41
1/211000-400100	Lehrmittel	2221	3221	23	500,00	700,00	212,75	500,00	700,00	141,95
1/211000-413000	Handelswaren	2221	3221	23	200,00	300,00	177,83	200,00	300,00	177,83
1/211000-451000	Brennstoffe	2221	3221	23	2.500,00	3.000,00	3.057,78	2.500,00	3.000,00	3.057,78
1/211000-454000	Reinigungsmittel	2221	3221	23	1.500,00	1.500,00	1.387,81	1.500,00	1.500,00	1.387,81
1/211000-456000	Schreib-, Zeichen- u. Sonst. Büromi	2221	3221	23	500,00	500,00	65,21	500,00	500,00	65,21
1/211000-457000	Druckwerke	2221	3221	23	200,00	300,00		200,00	300,00	
1/211000-458000	Gesundheitsvorsorge	2221	3221	23	100,00	100,00	287,04	100,00	100,00	287,04
1/211000-459000	Sonstige Verbrauchsgüter	2221	3221	23	200,00	300,00	28,07	200,00	300,00	28,07
1/211000-459200	Bastelmaterial	2221	3221	23	200,00	300,00	165,29	200,00	300,00	165,29
1/211000-511000	Bezüge Vertragsbedienstete	2211	3211	20	32.700,00	31.900,00	30.490,02	32.700,00	31.900,00	30.490,02
1/211000-523000	Geldbezüge der nicht ganzjährig beschäftigten Arbeiter	2211	3211	20			1.152,82			1.152,82
1/211000-565000	Mehrleistungsvergütungen	2211	3211	20	100,00	200,00	138,84	100,00	200,00	138,84
1/211000-580000	Dienstgeberbeiträge zum Ausgleichsfonds für Familienbeihilf	2212	3212	20	1.200,00	1.200,00	1.163,37	1.200,00	1.200,00	1.163,37
1/211000-582000	Sonstige Dienstgeberbeiträge zur sozialen Sicherheit	2212	3212	20	7.000,00	6.700,00	6.306,05	7.000,00	6.700,00	6.306,05
1/211000-600000	Strom	2222	3222	24	2.500,00	2.500,00	3.027,76	2.500,00	3.500,00	2.010,00
1/211000-613000	Instandhaltung von sonstigen Grundstückseinrichtungen	2224	3224			400,00			400,00	
1/211000-614000	Instandhaltung der Gebäude	2224	3224	24	1.000,00	1.000,00	28.395,22	1.000,00	1.000,00	28.395,22
1/211000-614100	Instandh. d. Heizungsanlagen	2224	3224	24	800,00	1.000,00	325,20	800,00	1.000,00	325,20
1/211000-616000	Instandhaltung von Maschinen	2224	3224			100,00			100,00	
1/211000-618000	Instandh. d. Schuleinrichtung	2224	3224	24	500,00	5.300,00	989,22	500,00	5.300,00	989,22
1/211000-618200	Kosten Servicevertrag - Digit. Kopi	2224	3224	24	1.000,00	1.000,00	2.258,69	1.000,00	1.000,00	2.258,69
1/211000-618300	Wartungsvertrag Smartboards	2224	3224	24	600,00	600,00	491,62	600,00	600,00	491,62
1/211000-620000	Beförderung von Schülern	2222	3222	24	1.700,00	1.000,00	478,50	1.700,00	1.000,00	478,50
1/211000-631000	Telekommunikationsdienste	2222	3222	24	1.500,00	1.400,00	1.237,51	1.500,00	1.400,00	1.316,42

		MVAG		VC QU	Ergebnisvoranschlag			Finanzierungsvoranschlag		
		EH	FH		VA 2025	VA 2024	RA 2023	VA 2025	VA 2024	RA 2023
1/211000-631100	Telekomm.Dienste - Entgelte F. Durc	2222	3222	24			2,00			4,00
1/211000-650000	Kreditzinsen	2241	3241	25	5.500,00	9.400,00	7.712,37	5.500,00	9.400,00	7.712,37
1/211000-670000	Versicherungen	2222	3222	24	2.700,00	2.700,00	2.618,39	2.700,00	2.700,00	2.618,39
1/211000-680000	Planmäßige Abschreibung	2226			20.300,00	21.500,00	22.149,59			
1/211000-710000	Öffentliche Abgaben	2225	3225	24	100,00	100,00	10,55	100,00	100,00	10,55
1/211000-711100	Gebühren für Wasserbezug	2225	3225	24	500,00	500,00	415,50	500,00	500,00	415,50
1/211000-711200	Abfallwirtschaftsgebühren	2225	3225	24	800,00	800,00	601,12	800,00	800,00	601,12
1/211000-720000	Medienbeitrag	2225	3225	24	300,00	300,00	250,51	300,00	300,00	250,51
1/211000-724000	Reisegebühren	2225	3225	24		100,00			100,00	
1/211000-728000	Entgelte F. Sonst. Leistungen	2225	3225	24	500,00	500,00	551,90	500,00	500,00	551,90
1/211000-728500	Wartung der Software	2225	3225	24	600,00	400,00	315,08	600,00	400,00	315,08
1/211000-729100	Personalkostenersatz an Bauhof	2225	3225	24	4.000,00	5.000,00	3.544,86	4.000,00	5.000,00	3.544,86
1/211000-752000	Kostenersatz für Personalverrechnun	2231	3231	26	200,00	300,00	153,88	200,00	300,00	153,88
1/211000-755000	Kostenbeitrag Abwasserentsorgung	2233	3233	27	700,00	700,00	1.350,00	700,00	700,00	1.350,00
SU 22 / 32	Summe Aufwendungen / Auszahlungen operative Gebarung				93.400,00	105.000,00	123.099,76	73.100,00	84.500,00	99.942,52
SA 0 / SA 1	(0) Nettoergebnis (21 - 22) / (1) Geldfluss operative Gebarung (31 - 32)				-92.400,00	-103.800,00	-122.154,76	-72.100,00	-83.300,00	-98.847,52
SA01	Saldo (01) Haushaltsrücklagen (230 - 240)				0,00	0,00	0,00	0,00	0,00	0,00
SA00	Saldo (00) Nettoergebnis nach Haushaltsrücklagen (Saldo 0 + Saldo 01)				-92.400,00	-103.800,00	-122.154,76			
Investive Gebarung										
SU 33	Summe Einzahlungen investive Gebarung							0,00	0,00	0,00
1/211000-042000	Betriebsausstattung		3415	2 41				800,00	800,00	
SU 34	Summe Auszahlungen investive Gebarung							800,00	800,00	0,00
SA2	Saldo (2) Geldfluss aus der Investiven Gebarung (33 - 34)							-800,00	-800,00	0,00
SA3	Saldo (3) Nettofinanzierungssaldo (Saldo 1 + Saldo 2)							-72.900,00	-84.100,00	-98.847,52
Finanzierungstätigkeit										
SU 35	Summe Einzahlungen aus der Finanzierungstätigkeit							0,00	0,00	0,00
1/211000-346000	Tilgung von Bankdarlehen		3614	65				36.400,00	36.400,00	36.363,62
SU 36	Summe Auszahlungen aus der Finanzierungstätigkeit							36.400,00	36.400,00	36.363,62
SA4	Saldo (4) Geldfluss aus der Finanzierungstätigkeit (35 - 36)							-36.400,00	-36.400,00	-36.363,62
SA5	Saldo (5) Geldfluss aus der voranschlagswirksamen Gebarung (Saldo 3 + Saldo 4)							-109.300,00	-120.500,00	-135.211,14
211100	Schulfreiraum Volksschule									
Operative Gebarung										
2/211100+813000	Erträge aus der Auflösung von Investitionszuschüssen (Kapitaltransfers)		2127		1.200,00	1.200,00	1.212,12			
SU 21 / 31	Summe Erträge / Einzahlungen operative Gebarung				1.200,00	1.200,00	1.212,12	0,00	0,00	0,00
1/211100-680000	Planmäßige Abschreibung		2226		200,00	200,00	163,91			
SU 22 / 32	Summe Aufwendungen / Auszahlungen operative Gebarung				200,00	200,00	163,91	0,00	0,00	0,00

	MVAG	VC QU	Ergebnisvoranschlag			Finanzierungsvoranschlag				
			EH	FH	VA 2025	VA 2024	RA 2023	VA 2025	VA 2024	RA 2023
SA 0 / SA 1		(0) Nettoergebnis (21 - 22) / (1) Geldfluss operative Gebarung (31 - 32)			1.000,00	1.000,00	1.048,21	0,00	0,00	0,00
SA01		Saldo (01) Haushaltsrücklagen (230 - 240)			0,00	0,00	0,00	0,00	0,00	0,00
SA00		Saldo (00) Nettoergebnis nach Haushaltsrücklagen (Saldo 0 + Saldo 01)			1.000,00	1.000,00	1.048,21			
Investive Gebarung										
SU 33		Summe Einzahlungen investive Gebarung						0,00	0,00	0,00
SU 34		Summe Auszahlungen investive Gebarung						0,00	0,00	0,00
SA2		Saldo (2) Geldfluss aus der Investiven Gebarung (33 - 34)						0,00	0,00	0,00
SA3		Saldo (3) Nettofinanzierungssaldo (Saldo 1 + Saldo 2)						0,00	0,00	0,00
Finanzierungstätigkeit										
SU 35		Summe Einzahlungen aus der Finanzierungstätigkeit						0,00	0,00	0,00
SU 36		Summe Auszahlungen aus der Finanzierungstätigkeit						0,00	0,00	0,00
SA4		Saldo (4) Geldfluss aus der Finanzierungstätigkeit (35 - 36)						0,00	0,00	0,00
SA5		Saldo (5) Geldfluss aus der voranschlagswirksamen Gebarung (Saldo 3 + Saldo 4)						0,00	0,00	0,00
212		Mittelschulen								
212000		Neue Mittelschulen								
Operative Gebarung										
SU 21 / 31		Summe Erträge / Einzahlungen operative Gebarung			0,00	0,00	0,00	0,00	0,00	0,00
1/212000-620000		Beförderung v. Schülern	2222	3222	24	1.000,00		1.000,00		
1/212000-752000		Schulumlagen Haupt- u. Mittelschule	2231	3231	26	72.000,00	73.100,00	69.700,00	72.000,00	73.100,00
SU 22 / 32		Summe Aufwendungen / Auszahlungen operative Gebarung			73.000,00	73.100,00	69.700,00	73.000,00	73.100,00	69.700,00
SA 0 / SA 1		(0) Nettoergebnis (21 - 22) / (1) Geldfluss operative Gebarung (31 - 32)			-73.000,00	-73.100,00	-69.700,00	-73.000,00	-73.100,00	-69.700,00
SA01		Saldo (01) Haushaltsrücklagen (230 - 240)			0,00	0,00	0,00	0,00	0,00	0,00
SA00		Saldo (00) Nettoergebnis nach Haushaltsrücklagen (Saldo 0 + Saldo 01)			-73.000,00	-73.100,00	-69.700,00			
Investive Gebarung										
SU 33		Summe Einzahlungen investive Gebarung						0,00	0,00	0,00
SU 34		Summe Auszahlungen investive Gebarung						0,00	0,00	0,00
SA2		Saldo (2) Geldfluss aus der Investiven Gebarung (33 - 34)						0,00	0,00	0,00
SA3		Saldo (3) Nettofinanzierungssaldo (Saldo 1 + Saldo 2)						-73.000,00	-73.100,00	-69.700,00
Finanzierungstätigkeit										
SU 35		Summe Einzahlungen aus der Finanzierungstätigkeit						0,00	0,00	0,00
SU 36		Summe Auszahlungen aus der Finanzierungstätigkeit						0,00	0,00	0,00
SA4		Saldo (4) Geldfluss aus der Finanzierungstätigkeit (35 - 36)						0,00	0,00	0,00
SA5		Saldo (5) Geldfluss aus der voranschlagswirksamen Gebarung (Saldo 3 + Saldo 4)						-73.000,00	-73.100,00	-69.700,00

		MVAG VC QU			Ergebnisvoranschlag			Finanzierungsvoranschlag		
		EH	FH		VA 2025	VA 2024	RA 2023	VA 2025	VA 2024	RA 2023
213	Sonderschulen									
213000	Sonderschule									
Operative Gebarung										
SU 21 / 31	Summe Erträge / Einzahlungen operative Gebarung				0,00	0,00	0,00	0,00	0,00	0,00
1/213000-752000	Schulerhaltungsbeitrag	2231	3231	26	4.000,00	4.000,00	4.000,00	4.000,00	4.000,00	4.000,00
SU 22 / 32	Summe Aufwendungen / Auszahlungen operative Gebarung				4.000,00	4.000,00	4.000,00	4.000,00	4.000,00	4.000,00
SA 0 / SA 1	(0) Nettoergebnis (21 - 22) / (1) Geldfluss operative Gebarung (31 - 32)				-4.000,00	-4.000,00	-4.000,00	-4.000,00	-4.000,00	-4.000,00
SA01	Saldo (01) Haushaltsrücklagen (230 - 240)				0,00	0,00	0,00	0,00	0,00	0,00
SA00	Saldo (00) Nettoergebnis nach Haushaltsrücklagen (Saldo 0 + Saldo 01)				-4.000,00	-4.000,00	-4.000,00			
Investive Gebarung										
SU 33	Summe Einzahlungen investive Gebarung							0,00	0,00	0,00
SU 34	Summe Auszahlungen investive Gebarung							0,00	0,00	0,00
SA2	Saldo (2) Geldfluss aus der Investiven Gebarung (33 - 34)							0,00	0,00	0,00
SA3	Saldo (3) Nettofinanzierungssaldo (Saldo 1 + Saldo 2)							-4.000,00	-4.000,00	-4.000,00
Finanzierungstätigkeit										
SU 35	Summe Einzahlungen aus der Finanzierungstätigkeit							0,00	0,00	0,00
SU 36	Summe Auszahlungen aus der Finanzierungstätigkeit							0,00	0,00	0,00
SA4	Saldo (4) Geldfluss aus der Finanzierungstätigkeit (35 - 36)							0,00	0,00	0,00
SA5	Saldo (5) Geldfluss aus der voranschlagswirksamen Gebarung (Saldo 3 + Saldo 4)							-4.000,00	-4.000,00	-4.000,00
214	Polytechnische Schulen									
214000	Polytechnischer Lehrgang									
Operative Gebarung										
SU 21 / 31	Summe Erträge / Einzahlungen operative Gebarung				0,00	0,00	0,00	0,00	0,00	0,00
1/214000-752000	Schulumlage Polytechnische Schule	2231	3231	26	2.400,00	15.500,00	5.532,64	2.400,00	15.500,00	5.532,64
SU 22 / 32	Summe Aufwendungen / Auszahlungen operative Gebarung				2.400,00	15.500,00	5.532,64	2.400,00	15.500,00	5.532,64
SA 0 / SA 1	(0) Nettoergebnis (21 - 22) / (1) Geldfluss operative Gebarung (31 - 32)				-2.400,00	-15.500,00	-5.532,64	-2.400,00	-15.500,00	-5.532,64
SA01	Saldo (01) Haushaltsrücklagen (230 - 240)				0,00	0,00	0,00	0,00	0,00	0,00
SA00	Saldo (00) Nettoergebnis nach Haushaltsrücklagen (Saldo 0 + Saldo 01)				-2.400,00	-15.500,00	-5.532,64			
Investive Gebarung										
SU 33	Summe Einzahlungen investive Gebarung							0,00	0,00	0,00
SU 34	Summe Auszahlungen investive Gebarung							0,00	0,00	0,00
SA2	Saldo (2) Geldfluss aus der Investiven Gebarung (33 - 34)							0,00	0,00	0,00
SA3	Saldo (3) Nettofinanzierungssaldo (Saldo 1 + Saldo 2)							-2.400,00	-15.500,00	-5.532,64
Finanzierungstätigkeit										
SU 35	Summe Einzahlungen aus der Finanzierungstätigkeit							0,00	0,00	0,00
SU 36	Summe Auszahlungen aus der Finanzierungstätigkeit							0,00	0,00	0,00

		MVAG VC QU			Ergebnisvoranschlag			Finanzierungsvoranschlag		
		EH	FH		VA 2025	VA 2024	RA 2023	VA 2025	VA 2024	RA 2023
SA4	Saldo (4) Geldfluss aus der Finanzierungstätigkeit (35 – 36)							0,00	0,00	0,00
SA5	Saldo (5) Geldfluss aus der voranschlagswirksamen Gebarung (Saldo 3 + Saldo 4)							-2.400,00	-15.500,00	-5.532,64
219	Sonstige Einrichtungen und Maßnahmen									
219000	Sonstige Einrichtungen und Maßnahme									
Operative Gebarung										
SU 21 / 31	Summe Erträge / Einzahlungen operative Gebarung				0,00	0,00	0,00	0,00	0,00	0,00
1/219000-768000	Zuwendg. F. Schulveranstaltg.	2234	3234	27	600,00	600,00	400,00	600,00	600,00	400,00
SU 22 / 32	Summe Aufwendungen / Auszahlungen operative Gebarung				600,00	600,00	400,00	600,00	600,00	400,00
SA 0 / SA 1	(0) Nettoergebnis (21 - 22) / (1) Geldfluss operative Gebarung (31 – 32)				-600,00	-600,00	-400,00	-600,00	-600,00	-400,00
SA01	Saldo (01) Haushaltsrücklagen (230 - 240)				0,00	0,00	0,00	0,00	0,00	0,00
SA00	Saldo (00) Nettoergebnis nach Haushaltsrücklagen (Saldo 0 + Saldo 01)				-600,00	-600,00	-400,00			
Investive Gebarung										
SU 33	Summe Einzahlungen investive Gebarung							0,00	0,00	0,00
SU 34	Summe Auszahlungen investive Gebarung							0,00	0,00	0,00
SA2	Saldo (2) Geldfluss aus der Investiven Gebarung (33 – 34)							0,00	0,00	0,00
SA3	Saldo (3) Nettofinanzierungssaldo (Saldo 1 + Saldo 2)							-600,00	-600,00	-400,00
Finanzierungstätigkeit										
SU 35	Summe Einzahlungen aus der Finanzierungstätigkeit							0,00	0,00	0,00
SU 36	Summe Auszahlungen aus der Finanzierungstätigkeit							0,00	0,00	0,00
SA4	Saldo (4) Geldfluss aus der Finanzierungstätigkeit (35 – 36)							0,00	0,00	0,00
SA5	Saldo (5) Geldfluss aus der voranschlagswirksamen Gebarung (Saldo 3 + Saldo 4)							-600,00	-600,00	-400,00
24	Vorschulische Erziehung									
240	Kindergärten									
240000	Kindergärten									
Operative Gebarung										
2/240000+808000	Essensbeiträge	2116	3116	16	2.200,00	1.800,00	2.771,88	2.200,00	1.800,00	2.820,58
2/240000+810100	Elternbeiträge	2114	3114	13	4.500,00	4.000,00	4.968,00	4.500,00	4.000,00	4.800,00
2/240000+810110	Nachmittagsbetreuung	2114	3114	13	3.000,00	2.500,00	4.690,18	3.000,00	2.500,00	5.088,41
2/240000+810120	Ferienbetreuung Volksschulkinder in Kindergärten	2114	3114	13			707,98			707,98
2/240000+810130	Nachmittagsbetreuung Volksschulkinder	2114	3114	13			265,49			265,49
2/240000+810200	Beförderungskostenbeiträge	2114	3114	13	7.000,00	6.000,00	8.115,08	7.000,00	6.000,00	7.725,68
2/240000+813000	Erträge aus der Auflösung von Investitionszuschüssen (Kapitaltransfers)		2127			300,00				
2/240000+828000	Rückersätze von Aufwendungen - Strom	2116	3116		100,00			100,00		

		MVAG		VC QU	Ergebnisvoranschlag			Finanzierungsvoranschlag		
		EH	FH		VA 2025	VA 2024	RA 2023	VA 2025	VA 2024	RA 2023
2/240000+829000	Sonstige Erträge - Verfallene Kautionsbeträge Ferienbetreuung Kindergarten	2116	3116	18			240,00			240,00
2/240000+829100	Kostenersätze	2116	3116	18			150,00			150,00
6/240000+829910	Zuführung aus der operativen Gebarung	2116	3116	1 18			54.966,80			54.966,80
2/240000+860000	Transfers von Bund (Zukunftsfonds Kinderbetreuung)	2121	3121		30.000,00			30.000,00		
2/240000+860100	Lohnkostenzuschuss	2121	3121	15	5.000,00	5.000,00	5.058,00	5.000,00	5.000,00	5.058,00
2/240000+861000	Transfers von Ländern, Landesfonds und Landeskammern	2121	3121	15			1.400,00			1.400,00
2/240000+861200	Zinsenzuschuss Nö (Fiktives Darlehe	2121	3121	15	100,00	400,00	721,23	100,00	400,00	721,23
SU 21 / 31	Summe Erträge / Einzahlungen operative Gebarung				51.900,00	20.000,00	84.054,64	51.900,00	19.700,00	83.944,17
1/240000-400000	Geringwertige Wirtschaftsgüter	2221	3221	23	1.000,00	1.000,00	865,04	1.000,00	1.000,00	865,04
1/240000-400010	Geringwertige Wirtschaftsgüter des Anlagevermögens	2221	3221	23	100,00	100,00	22,49	100,00	100,00	22,49
1/240000-400100	Spielzeug	2221	3221	23	800,00	600,00	814,29	800,00	600,00	814,29
1/240000-413000	Handelswaren	2221	3221	23	400,00	400,00	473,90	400,00	400,00	473,90
1/240000-430000	Verabreichung von Mittagessen	2221	3221	23	2.200,00	2.000,00	2.860,72	2.200,00	2.000,00	2.860,72
1/240000-430100	Lebens- und Genussmittel	2221	3221	23	400,00	400,00	689,37	400,00	400,00	689,37
1/240000-430200	Getränke	2221	3221	23	100,00	100,00		100,00	100,00	
1/240000-431000	Tierfutter	2221	3221	23		100,00			100,00	
1/240000-451000	Brennstoffe	2221	3221	23	2.500,00	2.500,00	3.514,99	2.500,00	2.500,00	3.514,99
1/240000-454000	Reinigungsmittel	2221	3221	23	600,00	800,00	897,12	600,00	800,00	897,12
1/240000-455000	Chemische Mittel	2221	3221	23	200,00	200,00	180,59	200,00	200,00	180,59
1/240000-456000	Schreib-, Zeichen- u. Sonst. Büromi	2221	3221	23	1.000,00	1.000,00	446,55	1.000,00	1.000,00	446,55
1/240000-457000	Druckwerke	2221	3221	23	100,00	200,00	30,00	100,00	200,00	30,00
1/240000-458000	Gesundheitsvorsorge	2221	3221	23	100,00	100,00		100,00	100,00	
1/240000-459000	Sonstige Verbrauchsgüter	2221	3221	23	200,00	500,00	363,80	200,00	500,00	363,80
1/240000-459100	Blumen	2221	3221	23		100,00			100,00	
1/240000-459200	Beschäftigungsmaterial	2221	3221	23	1.300,00	1.500,00	1.496,75	1.300,00	1.500,00	1.496,75
1/240000-511000	Bezüge Vertragsbedienstete	2211	3211	20	123.100,00	112.000,00	97.106,24	123.100,00	112.000,00	97.106,24
1/240000-523000	Geldbezüge der nicht ganzjährig beschäftigten Arbeiter	2211	3211	20	4.000,00	2.600,00	6.888,64	4.000,00	2.600,00	6.888,64
1/240000-565000	Mehrleistungsvergütungen	2211	3211	20		500,00	421,44		500,00	421,44
1/240000-580000	Dienstgeberbeiträge zum Ausgleichsfonds für Familienbeihilf	2212	3212	20	3.600,00	3.100,00	2.865,69	3.600,00	3.100,00	2.865,69
1/240000-582000	Sonstige Dienstgeberbeiträge zur sozialen Sicherheit	2212	3212	20	27.000,00	23.600,00	21.859,81	27.000,00	23.600,00	21.859,81
1/240000-600000	Strom	2222	3222	24	1.200,00	1.000,00	730,20	1.200,00	1.600,00	142,09
1/240000-614000	Instandh. d. Kindergartengeb.	2224	3224	24	500,00	700,00	28,06	500,00	700,00	28,06
1/240000-614100	Instandh. d. Heizungsanlage	2224	3224	24	500,00	500,00	232,00	500,00	500,00	232,00

		MVAG		VC QU	Ergebnisvoranschlag			Finanzierungsvoranschlag		
		EH	FH		VA 2025	VA 2024	RA 2023	VA 2025	VA 2024	RA 2023
1/240000-616000	Instandh. d. Rasenmähers	2224	3224	24	100,00	100,00		100,00	100,00	
1/240000-618000	Instandhaltung der Einrichtung	2224	3224	24	500,00	1.000,00	10,79	500,00	1.000,00	10,79
1/240000-618100	Instandh. V. Elektrogeräten	2224	3224	24		100,00			100,00	
1/240000-618200	Instandhaltung der Spielgeräte	2224	3224	24	200,00	200,00		200,00	200,00	
1/240000-618400	Kosten Servicevertrag F. Druckstati	2224	3224	24	700,00	600,00	432,63	700,00	600,00	432,63
1/240000-619000	Instandh. d. Spielplatzes	2224	3224	24	500,00	500,00		500,00	500,00	
1/240000-620000	Beförderung der Kinder	2222	3222	24	28.000,00	27.000,00	27.251,86	28.000,00	27.000,00	27.251,86
1/240000-630000	Postdienste	2222	3222	24	100,00	100,00		100,00	100,00	
1/240000-631000	Telekommunikationsdienste	2222	3222	24	800,00	900,00	530,13	800,00	900,00	524,30
1/240000-650000	Zinsen für Finanzschulden - Inland	2241	3241	25	16.100,00			16.100,00		
1/240000-670000	Versicherungen	2222	3222	24	1.300,00	1.200,00	1.188,29	1.300,00	1.200,00	1.188,29
1/240000-680000	Planmäßige Abschreibung	2226			24.500,00	24.800,00	25.861,51			
1/240000-710000	Öffentliche Abgaben (Ausgaben)	2225	3225	24	100,00	100,00	20,85	100,00	100,00	20,85
1/240000-710200	Kommunalsteuer	2225	3225	24	3.000,00	3.400,00	3.029,28	3.000,00	3.400,00	3.029,28
1/240000-711000	Kanalbenützungsgebühren	2225	3225	24	1.000,00	1.000,00	895,68	1.000,00	1.000,00	895,68
1/240000-711100	Gebühren für Wasserbezug	2225	3225	24	500,00	500,00	401,49	500,00	500,00	401,49
1/240000-711200	Abfallwirtschaftsgebühren	2225	3225	24	600,00	600,00	539,40	600,00	600,00	539,40
1/240000-724000	Reisegebühren	2225	3225	24	100,00	100,00	46,20	100,00	100,00	46,20
1/240000-728000	Entgelte F. Sonst. Leistungen	2225	3225	24	7.000,00	10.000,00	5.494,31	7.000,00	10.000,00	5.494,31
1/240000-729000	Sonstige Aufwendungen	2225	3225		25.000,00			25.000,00		
1/240000-729100	Personalkostenersatz an Bauhof	2225	3225	24	2.000,00	3.000,00	5.411,22	2.000,00	3.000,00	5.411,22
1/240000-729910	Zuführung an die investive Gebarung	2225	3225	24			54.966,80			54.966,80
1/240000-752000	Kostenersatz für Personalverrechnun	2231	3231	26	500,00	600,00	511,88	500,00	600,00	511,88
SU 22 / 32	Summe Aufwendungen / Auszahlungen operative Gebarung				283.500,00	231.400,00	269.380,01	259.000,00	207.200,00	242.924,56
SA 0 / SA 1	(0) Nettoergebnis (21 - 22) / (1) Geldfluss operative Gebarung (31 - 32)				-231.600,00	-211.400,00	-185.325,37	-207.100,00	-187.500,00	-158.980,39
SA01	Saldo (01) Haushaltsrücklagen (230 - 240)				0,00	0,00	0,00	0,00	0,00	0,00
SA00	Saldo (00) Nettoergebnis nach Haushaltsrücklagen (Saldo 0 + Saldo 01)				-231.600,00	-211.400,00	-185.325,37			
Investive Gebarung										
6/240000+301000	Kapitaltransfers von NÖ Schul- und Kindergartenfonds		3331	1 33						17.500,00
SU 33	Summe Einzahlungen investive Gebarung							0,00	0,00	17.500,00
1/240000-001000	Unbebaute Grundstücke		3412	2 40					9.400,00	
1/240000-001100	Nebengebühren		3412	2 40					1.500,00	1.599,00
5/240000-006000	Sonstige Grundstückseinrichtungen		3412	1 40						57.587,44
5/240000-006100	Planungskosten		3412	1 40						1.608,00
5/240000-010000	Zubau Kindergarten - Gruppe III		3413	1				660.000,00	5.000,00	
5/240000-010100	Ziviltechnikerleistungen Zubau Kindergarten - Gruppe III		3413	1				100.000,00	30.000,00	
1/240000-042000	Betriebsausstattung		3415	2 41				1.500,00	1.500,00	3.000,00

		MVAG		VC QU	Ergebnisvoranschlag			Finanzierungsvoranschlag					
		EH	FH		VA 2025	VA 2024	RA 2023	VA 2025	VA 2024	RA 2023			
5/240000-042000	Amts-, Betriebs- und Geschäftsausstattung			3415	1	41				70.000,00			11.355,86
SU 34	Summe Auszahlungen investive Gebarung									831.500,00	47.400,00		75.150,30
SA2	Saldo (2) Geldfluss aus der Investiven Gebarung (33 – 34)									-831.500,00	-47.400,00		-57.650,30
SA3	Saldo (3) Nettofinanzierungssaldo (Saldo 1 + Saldo 2)									-1.038.600,00	-234.900,00		-216.630,69
Finanzierungstätigkeit													
6/240000+346000	Investitionsdarlehen von Finanzunternehmen			3514		1				830.000,00		35.000,00	
SU 35	Summe Einzahlungen aus der Finanzierungstätigkeit									830.000,00	35.000,00		0,00
1/240000-346000	Investitionsdarlehen von Finanzunternehmen			3614						15.300,00			
SU 36	Summe Auszahlungen aus der Finanzierungstätigkeit									15.300,00	0,00		0,00
SA4	Saldo (4) Geldfluss aus der Finanzierungstätigkeit (35 – 36)									814.700,00	35.000,00		0,00
SA5	Saldo (5) Geldfluss aus der voranschlagswirksamen Gebarung (Saldo 3 + Saldo 4)									-223.900,00	-199.900,00		-216.630,69
25	Außerschulische Jugendberziehung												
250	Horte für Schülerinnen und Schüler												
250000	Horte für Schülerinnen und Schüler												
Operative Gebarung													
2/250000+808000	Essensbeiträge Nachmittagsbetreuung Volksschule	2116	3116		16		4.000,00	6.000,00	1.595,00	4.000,00		6.000,00	
2/250000+810000	Nachmittagsbetreuung Volksschule	2114	3114		13		8.000,00	7.500,00	2.560,00	8.000,00		7.500,00	
2/250000+810110	Nachmittagsbetreuung Ferien Volksschulkinder	2114	3114		13		200,00			200,00			
2/250000+829000	Sonstige Erträge - Förderung Hortträgerförderung	2116	3116				6.800,00	3.400,00		6.800,00		3.400,00	
SU 21 / 31	Summe Erträge / Einzahlungen operative Gebarung						19.000,00	16.900,00	4.155,00	19.000,00	16.900,00		0,00
1/250000-400000	Geringwertige Wirtschaftsgüter (GWG)	2221	3221		23		200,00	300,00	218,07	200,00		300,00	218,07
1/250000-430000	Verabreichung von Mittagessen	2221	3221		23		4.000,00	7.000,00	1.605,00	4.000,00		7.000,00	1.605,00
1/250000-430100	Lebensmittel	2221	3221		23		300,00	300,00	71,14	300,00		300,00	
1/250000-459000	Beschäftigungsmaterial	2221	3221				100,00			100,00			
1/250000-510100	Geldbezüge der Vertragsbediensteten der Verwaltung	2211	3211					3.500,00				3.500,00	
1/250000-511000	Bezüge Vertragsbedienstete	2211	3211		20		11.400,00	14.700,00	2.928,16	11.400,00		14.700,00	2.928,16
1/250000-565000	Mehrleistungsvergütungen	2211	3211		20			500,00				500,00	
1/250000-580000	Dienstgeberbeiträge zum Ausgleichsfonds für Familienbeihilfen	2212	3212		20		400,00	600,00	108,34	400,00		600,00	108,34
1/250000-582000	Sonstige Dienstgeberbeiträge zur sozialen Sicherheit	2212	3212		20		2.500,00	3.100,00	602,96	2.500,00		3.100,00	602,96
1/250000-724000	Reisegebühren	2225	3225				200,00	500,00		200,00		500,00	

		MVAG VC QU			Ergebnisvoranschlag			Finanzierungsvoranschlag		
		EH	FH		VA 2025	VA 2024	RA 2023	VA 2025	VA 2024	RA 2023
1/250000-728000	Entgelte für sonstige Leistungen	2225	3225			300,00			300,00	
1/250000-752000	Kostenersatz für Personalverrechnung	2231	3231	26	200,00	300,00		200,00	300,00	
SU 22 / 32	Summe Aufwendungen / Auszahlungen operative Gebarung				19.300,00	31.100,00	5.533,67	19.300,00	31.100,00	5.462,53
SA 0 / SA 1	(0) Nettoergebnis (21 - 22) / (1) Geldfluss operative Gebarung (31 - 32)				-300,00	-14.200,00	-1.378,67	-300,00	-14.200,00	-5.462,53
SA01	Saldo (01) Haushaltsrücklagen (230 - 240)				0,00	0,00	0,00	0,00	0,00	0,00
SA00	Saldo (00) Nettoergebnis nach Haushaltsrücklagen (Saldo 0 + Saldo 01)				-300,00	-14.200,00	-1.378,67			
Investive Gebarung										
SU 33	Summe Einzahlungen investive Gebarung							0,00	0,00	0,00
SU 34	Summe Auszahlungen investive Gebarung							0,00	0,00	0,00
SA2	Saldo (2) Geldfluss aus der Investiven Gebarung (33 - 34)							0,00	0,00	0,00
SA3	Saldo (3) Nettofinanzierungssaldo (Saldo 1 + Saldo 2)							-300,00	-14.200,00	-5.462,53
Finanzierungstätigkeit										
SU 35	Summe Einzahlungen aus der Finanzierungstätigkeit							0,00	0,00	0,00
SU 36	Summe Auszahlungen aus der Finanzierungstätigkeit							0,00	0,00	0,00
SA4	Saldo (4) Geldfluss aus der Finanzierungstätigkeit (35 - 36)							0,00	0,00	0,00
SA5	Saldo (5) Geldfluss aus der voranschlagswirksamen Gebarung (Saldo 3 + Saldo 4)							-300,00	-14.200,00	-5.462,53
26	Sport und außerschulische Leibeserziehung									
262	Sportplätze									
262000	Sportplätze									
Operative Gebarung										
2/262000+811000	Erlöse Aus Vermietg. u. Verp.	2115	3115	14	100,00	100,00	2,00	100,00	100,00	
SU 21 / 31	Summe Erträge / Einzahlungen operative Gebarung				100,00	100,00	2,00	100,00	100,00	0,00
1/262000-452000	Treibstoff	2221	3221	23	400,00	400,00	166,00	400,00	400,00	166,00
1/262000-619000	Instandhaltg. d. Sportplätze	2224	3224	24	3.400,00	600,00	200,45	3.400,00	600,00	200,45
1/262000-680000	Planmäßige Abschreibung	2226				100,00	180,00			
SU 22 / 32	Summe Aufwendungen / Auszahlungen operative Gebarung				3.800,00	1.100,00	546,45	3.800,00	1.000,00	366,45
SA 0 / SA 1	(0) Nettoergebnis (21 - 22) / (1) Geldfluss operative Gebarung (31 - 32)				-3.700,00	-1.000,00	-544,45	-3.700,00	-900,00	-366,45
SA01	Saldo (01) Haushaltsrücklagen (230 - 240)				0,00	0,00	0,00	0,00	0,00	0,00
SA00	Saldo (00) Nettoergebnis nach Haushaltsrücklagen (Saldo 0 + Saldo 01)				-3.700,00	-1.000,00	-544,45			
Investive Gebarung										
SU 33	Summe Einzahlungen investive Gebarung							0,00	0,00	0,00
SU 34	Summe Auszahlungen investive Gebarung							0,00	0,00	0,00
SA2	Saldo (2) Geldfluss aus der Investiven Gebarung (33 - 34)							0,00	0,00	0,00
SA3	Saldo (3) Nettofinanzierungssaldo (Saldo 1 + Saldo 2)							-3.700,00	-900,00	-366,45
Finanzierungstätigkeit										
SU 35	Summe Einzahlungen aus der Finanzierungstätigkeit							0,00	0,00	0,00

		MVAG VC QU			Ergebnisvoranschlag			Finanzierungsvoranschlag		
		EH	FH		VA 2025	VA 2024	RA 2023	VA 2025	VA 2024	RA 2023
SU 36	Summe Auszahlungen aus der Finanzierungstätigkeit							0,00	0,00	0,00
SA4	Saldo (4) Geldfluss aus der Finanzierungstätigkeit (35 – 36)							0,00	0,00	0,00
SA5	Saldo (5) Geldfluss aus der voranschlagswirksamen Gebarung (Saldo 3 + Saldo 4)							-3.700,00	-900,00	-366,45
269	Sonstige Einrichtungen und Maßnahmen									
269000	Sonstige Einrichtungen und Maßnahme									
Operative Gebarung										
SU 21 / 31	Summe Erträge / Einzahlungen operative Gebarung				0,00	0,00	0,00	0,00	0,00	0,00
1/269000-757000	Jugendförderung Sport	2234	3234	27	500,00	500,00	500,00	500,00	500,00	500,00
SU 22 / 32	Summe Aufwendungen / Auszahlungen operative Gebarung				500,00	500,00	500,00	500,00	500,00	500,00
SA 0 / SA 1	(0) Nettoergebnis (21 - 22) / (1) Geldfluss operative Gebarung (31 – 32)				-500,00	-500,00	-500,00	-500,00	-500,00	-500,00
SA01	Saldo (01) Haushaltsrücklagen (230 - 240)				0,00	0,00	0,00	0,00	0,00	0,00
SA00	Saldo (00) Nettoergebnis nach Haushaltsrücklagen (Saldo 0 + Saldo 01)				-500,00	-500,00	-500,00			
Investive Gebarung										
SU 33	Summe Einzahlungen investive Gebarung							0,00	0,00	0,00
SU 34	Summe Auszahlungen investive Gebarung							0,00	0,00	0,00
SA2	Saldo (2) Geldfluss aus der Investiven Gebarung (33 – 34)							0,00	0,00	0,00
SA3	Saldo (3) Nettofinanzierungssaldo (Saldo 1 + Saldo 2)							-500,00	-500,00	-500,00
Finanzierungstätigkeit										
SU 35	Summe Einzahlungen aus der Finanzierungstätigkeit							0,00	0,00	0,00
SU 36	Summe Auszahlungen aus der Finanzierungstätigkeit							0,00	0,00	0,00
SA4	Saldo (4) Geldfluss aus der Finanzierungstätigkeit (35 – 36)							0,00	0,00	0,00
SA5	Saldo (5) Geldfluss aus der voranschlagswirksamen Gebarung (Saldo 3 + Saldo 4)							-500,00	-500,00	-500,00
27	Erwachsenenbildung									
273	Volksbüchereien									
273000	Volksbüchereien									
Operative Gebarung										
SU 21 / 31	Summe Erträge / Einzahlungen operative Gebarung				0,00	0,00	0,00	0,00	0,00	0,00
1/273000-757000	Zahlung an Bücherei St. Johann	2234	3234	27	1.000,00	1.000,00	1.000,00	1.000,00	1.000,00	1.000,00
SU 22 / 32	Summe Aufwendungen / Auszahlungen operative Gebarung				1.000,00	1.000,00	1.000,00	1.000,00	1.000,00	1.000,00
SA 0 / SA 1	(0) Nettoergebnis (21 - 22) / (1) Geldfluss operative Gebarung (31 – 32)				-1.000,00	-1.000,00	-1.000,00	-1.000,00	-1.000,00	-1.000,00
SA01	Saldo (01) Haushaltsrücklagen (230 - 240)				0,00	0,00	0,00	0,00	0,00	0,00
SA00	Saldo (00) Nettoergebnis nach Haushaltsrücklagen (Saldo 0 + Saldo 01)				-1.000,00	-1.000,00	-1.000,00			
Investive Gebarung										
SU 33	Summe Einzahlungen investive Gebarung							0,00	0,00	0,00
SU 34	Summe Auszahlungen investive Gebarung							0,00	0,00	0,00

	MVAG	VC QU	Ergebnisvoranschlag			Finanzierungsvoranschlag					
			EH	FH	VA 2025	VA 2024	RA 2023	VA 2025	VA 2024	RA 2023	
SA2			Saldo (2) Geldfluss aus der Investiven Gebarung (33 – 34)					0,00	0,00	0,00	
SA3			Saldo (3) Nettofinanzierungssaldo (Saldo 1 + Saldo 2)					-1.000,00	-1.000,00	-1.000,00	
Finanzierungstätigkeit											
SU 35			Summe Einzahlungen aus der Finanzierungstätigkeit					0,00	0,00	0,00	
SU 36			Summe Auszahlungen aus der Finanzierungstätigkeit					0,00	0,00	0,00	
SA4			Saldo (4) Geldfluss aus der Finanzierungstätigkeit (35 – 36)					0,00	0,00	0,00	
SA5			Saldo (5) Geldfluss aus der voranschlagswirksamen Gebarung (Saldo 3 + Saldo 4)					-1.000,00	-1.000,00	-1.000,00	
279			Sonstige Einrichtungen und Maßnahmen								
279000			Sonstige Einrichtungen und Maßnahmen - Wissenstankstelle								
Operative Gebarung											
2/279000+829000			Sonstige Erträge - Spenden bei Vorträgen 2116 3116						100,00	100,00	
SU 21 / 31			Summe Erträge / Einzahlungen operative Gebarung			0,00	100,00	0,00	0,00	100,00	0,00
1/279000-728000			Entgelte für sonstige Leistungen 2225 3225 24			500,00	500,00	294,40	500,00	500,00	294,40
SU 22 / 32			Summe Aufwendungen / Auszahlungen operative Gebarung			500,00	500,00	294,40	500,00	500,00	294,40
SA 0 / SA 1			(0) Nettoergebnis (21 - 22) / (1) Geldfluss operative Gebarung (31 – 32)			-500,00	-400,00	-294,40	-500,00	-400,00	-294,40
SA01			Saldo (01) Haushaltsrücklagen (230 - 240)			0,00	0,00	0,00	0,00	0,00	0,00
SA00			Saldo (00) Nettoergebnis nach Haushaltsrücklagen (Saldo 0 + Saldo 01)			-500,00	-400,00	-294,40			
Investive Gebarung											
SU 33			Summe Einzahlungen investive Gebarung					0,00	0,00	0,00	
SU 34			Summe Auszahlungen investive Gebarung					0,00	0,00	0,00	
SA2			Saldo (2) Geldfluss aus der Investiven Gebarung (33 – 34)					0,00	0,00	0,00	
SA3			Saldo (3) Nettofinanzierungssaldo (Saldo 1 + Saldo 2)					-500,00	-400,00	-294,40	
Finanzierungstätigkeit											
SU 35			Summe Einzahlungen aus der Finanzierungstätigkeit					0,00	0,00	0,00	
SU 36			Summe Auszahlungen aus der Finanzierungstätigkeit					0,00	0,00	0,00	
SA4			Saldo (4) Geldfluss aus der Finanzierungstätigkeit (35 – 36)					0,00	0,00	0,00	
SA5			Saldo (5) Geldfluss aus der voranschlagswirksamen Gebarung (Saldo 3 + Saldo 4)					-500,00	-400,00	-294,40	
28			Forschung und Wissenschaft								
282			Studienbeihilfen								
282000			Studienbeihilfen								
Operative Gebarung											
SU 21 / 31			Summe Erträge / Einzahlungen operative Gebarung			0,00	0,00	0,00	0,00	0,00	0,00
1/282000-768000			Zuwendungen an Studierende 2234 3234 27					500,00	500,00		
SU 22 / 32			Summe Aufwendungen / Auszahlungen operative Gebarung			0,00	500,00	0,00	0,00	500,00	0,00
SA 0 / SA 1			(0) Nettoergebnis (21 - 22) / (1) Geldfluss operative Gebarung (31 – 32)			0,00	-500,00	0,00	0,00	-500,00	0,00

	MVAG	VC QU	Ergebnisvoranschlag			Finanzierungsvoranschlag				
			EH	FH	VA 2025	VA 2024	RA 2023	VA 2025	VA 2024	RA 2023
SA01		Saldo (01) Haushaltsrücklagen (230 - 240)			0,00	0,00	0,00	0,00	0,00	0,00
SA00		Saldo (00) Nettoergebnis nach Haushaltsrücklagen (Saldo 0 + Saldo 01)			0,00	-500,00	0,00			
Investive Gebarung										
SU 33		Summe Einzahlungen investive Gebarung						0,00	0,00	0,00
SU 34		Summe Auszahlungen investive Gebarung						0,00	0,00	0,00
SA2		Saldo (2) Geldfluss aus der Investiven Gebarung (33 – 34)						0,00	0,00	0,00
SA3		Saldo (3) Nettofinanzierungssaldo (Saldo 1 + Saldo 2)						0,00	-500,00	0,00
Finanzierungstätigkeit										
SU 35		Summe Einzahlungen aus der Finanzierungstätigkeit						0,00	0,00	0,00
SU 36		Summe Auszahlungen aus der Finanzierungstätigkeit						0,00	0,00	0,00
SA4		Saldo (4) Geldfluss aus der Finanzierungstätigkeit (35 – 36)						0,00	0,00	0,00
SA5		Saldo (5) Geldfluss aus der voranschlagswirksamen Gebarung (Saldo 3 + Saldo 4)						0,00	-500,00	0,00

	MVAG	VC	QU	Ergebnisvoranschlag			Finanzierungsvoranschlag			
				EH	FH	VA 2025	VA 2024	RA 2023	VA 2025	VA 2024
3 Kunst, Kultur und Kultus										
32	Musik und darstellende Kunst									
320	Ausbildung in Musik und darstellender Kunst									
320000	Ausbildung in Musik und darstellend Kunst									
Operative Gebarung										
SU 21 / 31	Summe Erträge / Einzahlungen operative Gebarung			0,00	0,00	0,00	0,00	0,00	0,00	
1/320000-752000	Beitrag für Musikschulverband	2231	3231	26	32.400,00	25.200,00	26.100,00	32.400,00	25.200,00	26.100,00
SU 22 / 32	Summe Aufwendungen / Auszahlungen operative Gebarung			32.400,00	25.200,00	26.100,00	32.400,00	25.200,00	26.100,00	
SA 0 / SA 1	(0) Nettoergebnis (21 - 22) / (1) Geldfluss operative Gebarung (31 - 32)			-32.400,00	-25.200,00	-26.100,00	-32.400,00	-25.200,00	-26.100,00	
SA01	Saldo (01) Haushaltsrücklagen (230 - 240)			0,00	0,00	0,00	0,00	0,00	0,00	
SA00	Saldo (00) Nettoergebnis nach Haushaltsrücklagen (Saldo 0 + Saldo 01)			-32.400,00	-25.200,00	-26.100,00				
Investive Gebarung										
SU 33	Summe Einzahlungen investive Gebarung						0,00	0,00	0,00	
SU 34	Summe Auszahlungen investive Gebarung						0,00	0,00	0,00	
SA2	Saldo (2) Geldfluss aus der Investiven Gebarung (33 - 34)						0,00	0,00	0,00	
SA3	Saldo (3) Nettofinanzierungssaldo (Saldo 1 + Saldo 2)						-32.400,00	-25.200,00	-26.100,00	
Finanzierungstätigkeit										
SU 35	Summe Einzahlungen aus der Finanzierungstätigkeit						0,00	0,00	0,00	
SU 36	Summe Auszahlungen aus der Finanzierungstätigkeit						0,00	0,00	0,00	
SA4	Saldo (4) Geldfluss aus der Finanzierungstätigkeit (35 - 36)						0,00	0,00	0,00	
SA5	Saldo (5) Geldfluss aus der voranschlagswirksamen Gebarung (Saldo 3 + Saldo 4)						-32.400,00	-25.200,00	-26.100,00	
322	Maßnahmen zur Förderung der Musikpflege									
322000	Maßnahmen zur Förderung der Musikpf									
Operative Gebarung										
SU 21 / 31	Summe Erträge / Einzahlungen operative Gebarung			0,00	0,00	0,00	0,00	0,00	0,00	
1/322000-757100	Subventionen an Vereine	2234	3234			1.000,00		1.000,00		
SU 22 / 32	Summe Aufwendungen / Auszahlungen operative Gebarung			0,00	1.000,00	0,00	0,00	1.000,00	0,00	
SA 0 / SA 1	(0) Nettoergebnis (21 - 22) / (1) Geldfluss operative Gebarung (31 - 32)			0,00	-1.000,00	0,00	0,00	-1.000,00	0,00	
SA01	Saldo (01) Haushaltsrücklagen (230 - 240)			0,00	0,00	0,00	0,00	0,00	0,00	
SA00	Saldo (00) Nettoergebnis nach Haushaltsrücklagen (Saldo 0 + Saldo 01)			0,00	-1.000,00	0,00				
Investive Gebarung										
SU 33	Summe Einzahlungen investive Gebarung						0,00	0,00	0,00	
SU 34	Summe Auszahlungen investive Gebarung						0,00	0,00	0,00	
SA2	Saldo (2) Geldfluss aus der Investiven Gebarung (33 - 34)						0,00	0,00	0,00	
SA3	Saldo (3) Nettofinanzierungssaldo (Saldo 1 + Saldo 2)						0,00	-1.000,00	0,00	

		MVAG VC QU			Ergebnisvoranschlag			Finanzierungsvoranschlag		
		EH	FH		VA 2025	VA 2024	RA 2023	VA 2025	VA 2024	RA 2023
Finanzierungstätigkeit										
SU 35	Summe Einzahlungen aus der Finanzierungstätigkeit							0,00	0,00	0,00
SU 36	Summe Auszahlungen aus der Finanzierungstätigkeit							0,00	0,00	0,00
SA4	Saldo (4) Geldfluss aus der Finanzierungstätigkeit (35 – 36)							0,00	0,00	0,00
SA5	Saldo (5) Geldfluss aus der voranschlagswirksamen Gebarung (Saldo 3 + Saldo 4)							0,00	-1.000,00	0,00
36 Heimatpflege										
361 Nichtwissenschaftliche Archive										
361000 Nichtwissenschaftliche Archive										
Operative Gebarung										
2/361000+808000	Verk.Erlöse F. Heimatchronik	2116	3116	16	100,00	100,00	310,00	100,00	100,00	310,00
SU 21 / 31	Summe Erträge / Einzahlungen operative Gebarung				100,00	100,00	310,00	100,00	100,00	310,00
SU 22 / 32	Summe Aufwendungen / Auszahlungen operative Gebarung				0,00	0,00	0,00	0,00	0,00	0,00
SA 0 / SA 1	(0) Nettoergebnis (21 - 22) / (1) Geldfluss operative Gebarung (31 – 32)				100,00	100,00	310,00	100,00	100,00	310,00
SA01	Saldo (01) Haushaltsrücklagen (230 - 240)				0,00	0,00	0,00	0,00	0,00	0,00
SA00	Saldo (00) Nettoergebnis nach Haushaltsrücklagen (Saldo 0 + Saldo 01)				100,00	100,00	310,00			
Investive Gebarung										
SU 33	Summe Einzahlungen investive Gebarung							0,00	0,00	0,00
SU 34	Summe Auszahlungen investive Gebarung							0,00	0,00	0,00
SA2	Saldo (2) Geldfluss aus der Investiven Gebarung (33 – 34)							0,00	0,00	0,00
SA3	Saldo (3) Nettofinanzierungssaldo (Saldo 1 + Saldo 2)							100,00	100,00	310,00
Finanzierungstätigkeit										
SU 35	Summe Einzahlungen aus der Finanzierungstätigkeit							0,00	0,00	0,00
SU 36	Summe Auszahlungen aus der Finanzierungstätigkeit							0,00	0,00	0,00
SA4	Saldo (4) Geldfluss aus der Finanzierungstätigkeit (35 – 36)							0,00	0,00	0,00
SA5	Saldo (5) Geldfluss aus der voranschlagswirksamen Gebarung (Saldo 3 + Saldo 4)							100,00	100,00	310,00
363 Altstadterhaltung und Ortsbildpflege										
363000 Altstadterhaltung und Ortsbildpfleg										
Operative Gebarung										
SU 21 / 31	Summe Erträge / Einzahlungen operative Gebarung				0,00	0,00	0,00	0,00	0,00	0,00
1/363000-400000	Geringwertige Wirtschaftsgüter	2221	3221	23		200,00			200,00	
1/363000-455000	Chemische Mittel	2221	3221	23		100,00			100,00	
1/363000-459000	Verbrauchsg. F. Ortsbildpflege	2221	3221	23		100,00			100,00	
1/363000-459100	Blumen	2221	3221	23	400,00	600,00	120,40	400,00	600,00	120,40
1/363000-757000	Subventionen an Vereine	2234	3234	27	1.600,00	1.600,00	1.160,00	1.600,00	1.600,00	1.160,00
SU 22 / 32	Summe Aufwendungen / Auszahlungen operative Gebarung				2.000,00	2.600,00	1.280,40	2.000,00	2.600,00	1.280,40

	MVAG	VC QU	Ergebnisvoranschlag			Finanzierungsvoranschlag					
			EH	FH	VA 2025	VA 2024	RA 2023	VA 2025	VA 2024	RA 2023	
SA 0 / SA 1			(0) Nettoergebnis (21 - 22) / (1) Geldfluss operative Gebarung (31 - 32)			-2.000,00	-2.600,00	-1.280,40	-2.000,00	-2.600,00	-1.280,40
SA01			Saldo (01) Haushaltsrücklagen (230 - 240)			0,00	0,00	0,00	0,00	0,00	0,00
SA00			Saldo (00) Nettoergebnis nach Haushaltsrücklagen (Saldo 0 + Saldo 01)			-2.000,00	-2.600,00	-1.280,40			
Investive Gebarung											
SU 33			Summe Einzahlungen investive Gebarung						0,00	0,00	0,00
SU 34			Summe Auszahlungen investive Gebarung						0,00	0,00	0,00
SA2			Saldo (2) Geldfluss aus der Investiven Gebarung (33 - 34)						0,00	0,00	0,00
SA3			Saldo (3) Nettofinanzierungssaldo (Saldo 1 + Saldo 2)						-2.000,00	-2.600,00	-1.280,40
Finanzierungstätigkeit											
SU 35			Summe Einzahlungen aus der Finanzierungstätigkeit						0,00	0,00	0,00
SU 36			Summe Auszahlungen aus der Finanzierungstätigkeit						0,00	0,00	0,00
SA4			Saldo (4) Geldfluss aus der Finanzierungstätigkeit (35 - 36)						0,00	0,00	0,00
SA5			Saldo (5) Geldfluss aus der voranschlagswirksamen Gebarung (Saldo 3 + Saldo 4)						-2.000,00	-2.600,00	-1.280,40
39 Kultus											
390 Kirchliche Angelegenheiten											
390000 Kirchliche Angelegenheiten											
Operative Gebarung											
2/390000+813000			Erträge aus der Auflösung von Investitionszuschüssen (Kapitaltransfers)	2127		600,00	300,00	72,48			
2/390000+829000			Sonstige Erträge	2116 3116			800,00			800,00	
SU 21 / 31			Summe Erträge / Einzahlungen operative Gebarung			600,00	1.100,00	72,48	0,00	800,00	0,00
1/390000-600000			Strom	2222 3222 24		1.400,00	1.300,00	1.005,61	1.400,00	1.300,00	1.005,61
1/390000-600100			Strom F. Kirchenanstr. St.Joh.	2222 3222 24		200,00	200,00	432,62	200,00	200,00	432,62
1/390000-614000			Instandhaltung der Kapellen	2224 3224 24		500,00	800,00		500,00	800,00	
1/390000-616000			Instandhaltung d. Läuteanlagen	2224 3224 24		500,00	800,00	2.902,65	500,00	800,00	2.902,65
1/390000-670000			Versicherungen	2222 3222 24		1.900,00	1.900,00	1.814,59	1.900,00	1.900,00	1.814,59
1/390000-680000			Planmäßige Abschreibung	2226		2.700,00	1.500,00	295,02			
1/390000-711000			Kanalbenutzungsgebühren	2225 3225 24		100,00	100,00	120,49	100,00	100,00	120,49
1/390000-728000			Entgelte F. Musikal. Darbiet.	2225 3225 24		1.800,00	1.800,00	1.800,00	1.800,00	1.800,00	1.800,00
1/390000-729100			Personalkostenersatz an Bauhof	2225 3225 24		400,00	600,00	345,20	400,00	600,00	345,20
1/390000-777000			Subventionen an Pfarren	2234 44			4.600,00				
SU 22 / 32			Summe Aufwendungen / Auszahlungen operative Gebarung			9.500,00	13.600,00	8.716,18	6.800,00	7.500,00	8.421,16
SA 0 / SA 1			(0) Nettoergebnis (21 - 22) / (1) Geldfluss operative Gebarung (31 - 32)			-8.900,00	-12.500,00	-8.643,70	-6.800,00	-6.700,00	-8.421,16
SA01			Saldo (01) Haushaltsrücklagen (230 - 240)			0,00	0,00	0,00	0,00	0,00	0,00
SA00			Saldo (00) Nettoergebnis nach Haushaltsrücklagen (Saldo 0 + Saldo 01)			-8.900,00	-12.500,00	-8.643,70			

	MVAG	VC QU	Ergebnisvoranschlag			Finanzierungsvoranschlag				
			EH	FH	VA 2025	VA 2024	RA 2023	VA 2025	VA 2024	RA 2023
Investive Gebarung										
SU 33			Summe Einzahlungen investive Gebarung					0,00	0,00	0,00
1/390000-777000				Subventionen an Pfarren	3434	44			4.600,00	
SU 34			Summe Auszahlungen investive Gebarung					0,00	4.600,00	0,00
SA2			Saldo (2) Geldfluss aus der Investiven Gebarung (33 – 34)					0,00	-4.600,00	0,00
SA3			Saldo (3) Nettofinanzierungssaldo (Saldo 1 + Saldo 2)					-6.800,00	-11.300,00	-8.421,16
Finanzierungstätigkeit										
SU 35			Summe Einzahlungen aus der Finanzierungstätigkeit					0,00	0,00	0,00
SU 36			Summe Auszahlungen aus der Finanzierungstätigkeit					0,00	0,00	0,00
SA4			Saldo (4) Geldfluss aus der Finanzierungstätigkeit (35 – 36)					0,00	0,00	0,00
SA5			Saldo (5) Geldfluss aus der voranschlagswirksamen Gebarung (Saldo 3 + Saldo 4)					-6.800,00	-11.300,00	-8.421,16

	MVAG	VC	QU	Ergebnisvoranschlag			Finanzierungsvoranschlag			
				EH	FH	VA 2025	VA 2024	RA 2023	VA 2025	VA 2024
4 Soziale Wohlfahrt und Wohnbauförderung										
41	Allgemeine öffentliche Wohlfahrt									
419	Sonstige Einrichtungen und Maßnahmen									
419000	Sonstige Einrichtungen und Maßnahme									
Operative Gebarung										
SU 21 / 31	Summe Erträge / Einzahlungen operative Gebarung			0,00	0,00	0,00	0,00	0,00	0,00	
1/419000-751000	Wohnsitzgemeindebeitrag - Shg	2231	3231	26	4.500,00	3.100,00	-1.350,00	4.500,00	3.100,00	-1.350,00
1/419000-751100	Beitrag Gem. Par. 50 Shg	2231	3231	26	208.000,00	194.000,00	179.535,72	208.000,00	194.000,00	179.535,72
SU 22 / 32	Summe Aufwendungen / Auszahlungen operative Gebarung			212.500,00	197.100,00	178.185,72	212.500,00	197.100,00	178.185,72	
SA 0 / SA 1	(0) Nettoergebnis (21 - 22) / (1) Geldfluss operative Gebarung (31 - 32)			-212.500,00	-197.100,00	-178.185,72	-212.500,00	-197.100,00	-178.185,72	
SA01	Saldo (01) Haushaltsrücklagen (230 - 240)			0,00	0,00	0,00	0,00	0,00	0,00	
SA00	Saldo (00) Nettoergebnis nach Haushaltsrücklagen (Saldo 0 + Saldo 01)			-212.500,00	-197.100,00	-178.185,72				
Investive Gebarung										
SU 33	Summe Einzahlungen investive Gebarung						0,00	0,00	0,00	
SU 34	Summe Auszahlungen investive Gebarung						0,00	0,00	0,00	
SA2	Saldo (2) Geldfluss aus der Investiven Gebarung (33 - 34)						0,00	0,00	0,00	
SA3	Saldo (3) Nettofinanzierungssaldo (Saldo 1 + Saldo 2)						-212.500,00	-197.100,00	-178.185,72	
Finanzierungstätigkeit										
SU 35	Summe Einzahlungen aus der Finanzierungstätigkeit						0,00	0,00	0,00	
SU 36	Summe Auszahlungen aus der Finanzierungstätigkeit						0,00	0,00	0,00	
SA4	Saldo (4) Geldfluss aus der Finanzierungstätigkeit (35 - 36)						0,00	0,00	0,00	
SA5	Saldo (5) Geldfluss aus der voranschlagswirksamen Gebarung (Saldo 3 + Saldo 4)						-212.500,00	-197.100,00	-178.185,72	
43	Jugendwohlfahrt									
439	Sonstige Einrichtungen und Maßnahmen									
439000	Sonstige Einrichtungen und Maßnahme									
Operative Gebarung										
SU 21 / 31	Summe Erträge / Einzahlungen operative Gebarung			0,00	0,00	0,00	0,00	0,00	0,00	
1/439000-413000	Dokumentenmappe f. Neugeborene	2221	3221	23	100,00	100,00	36,00	100,00	100,00	36,00
1/439000-751000	Jugendwohlfahrtsumlage	2231	3231	26	39.000,00	38.000,00	34.462,02	39.000,00	38.000,00	34.462,02
1/439000-757000	Spende an Jugendhilfsfonds	2234	3234	27	100,00	100,00	100,00	100,00	100,00	100,00
1/439000-768000	Zuwendungen für Neugeborene	2234	3234	27	2.000,00	2.000,00	450,00	2.000,00	2.000,00	450,00
SU 22 / 32	Summe Aufwendungen / Auszahlungen operative Gebarung			41.200,00	40.200,00	35.048,02	41.200,00	40.200,00	35.048,02	
SA 0 / SA 1	(0) Nettoergebnis (21 - 22) / (1) Geldfluss operative Gebarung (31 - 32)			-41.200,00	-40.200,00	-35.048,02	-41.200,00	-40.200,00	-35.048,02	
SA01	Saldo (01) Haushaltsrücklagen (230 - 240)			0,00	0,00	0,00	0,00	0,00	0,00	

		MVAG		VC QU	Ergebnisvoranschlag			Finanzierungsvoranschlag		
		EH	FH		VA 2025	VA 2024	RA 2023	VA 2025	VA 2024	RA 2023
SA00	Saldo (00) Nettoergebnis nach Haushaltsrücklagen (Saldo 0 + Saldo 01)				-41.200,00	-40.200,00	-35.048,02			
Investive Gebarung										
SU 33	Summe Einzahlungen investive Gebarung							0,00	0,00	0,00
SU 34	Summe Auszahlungen investive Gebarung							0,00	0,00	0,00
SA2	Saldo (2) Geldfluss aus der Investiven Gebarung (33 – 34)							0,00	0,00	0,00
SA3	Saldo (3) Nettofinanzierungssaldo (Saldo 1 + Saldo 2)							-41.200,00	-40.200,00	-35.048,02
Finanzierungstätigkeit										
SU 35	Summe Einzahlungen aus der Finanzierungstätigkeit							0,00	0,00	0,00
SU 36	Summe Auszahlungen aus der Finanzierungstätigkeit							0,00	0,00	0,00
SA4	Saldo (4) Geldfluss aus der Finanzierungstätigkeit (35 – 36)							0,00	0,00	0,00
SA5	Saldo (5) Geldfluss aus der voranschlagswirksamen Gebarung (Saldo 3 + Saldo 4)							-41.200,00	-40.200,00	-35.048,02
48	Wohnbauförderung									
489	Sonstige Maßnahmen									
489100	Siedlungsgebiet Nöhagen									
Operative Gebarung										
2/489100+801000	Veräußerungen von Grundstücken und Grundstückseinrichtungen		2116			26.600,00				
6/489100+801000	Veräußerungen von Grundstücken und Grundstückseinrichtungen		2116	1 30			1.232,00			
2/489100+829910	Rückführung aus der investiven Gebarung		2116	3116 18			5.896,26			5.896,26
SU 21 / 31	Summe Erträge / Einzahlungen operative Gebarung				0,00	26.600,00	7.128,26	0,00	0,00	5.896,26
1/489100-683000	Verluste aus dem Abgang von Sachanlagen und immateriellen Vermögenswerten		2226				15.559,29			
5/489100-729910	Rückführung an die operative Gebarung		2225	3225 1 24			5.896,26			5.896,26
SU 22 / 32	Summe Aufwendungen / Auszahlungen operative Gebarung				0,00	0,00	21.455,55	0,00	0,00	5.896,26
SA 0 / SA 1	(0) Nettoergebnis (21 - 22) / (1) Geldfluss operative Gebarung (31 – 32)				0,00	26.600,00	-14.327,29	0,00	0,00	0,00
SA01	Saldo (01) Haushaltsrücklagen (230 - 240)				0,00	0,00	0,00	0,00	0,00	0,00
SA00	Saldo (00) Nettoergebnis nach Haushaltsrücklagen (Saldo 0 + Saldo 01)				0,00	26.600,00	-14.327,29			
Investive Gebarung										
2/489100+801000	Veräußerungen von Grundstücken und Grundstückseinrichtungen		3312						26.600,00	
6/489100+801000	Veräußerungen von Grundstücken und Grundstückseinrichtungen		3312	1 30						1.232,00
SU 33	Summe Einzahlungen investive Gebarung							0,00	26.600,00	1.232,00
5/489100-001200	Nebenkosten Grunderwerb		3412	1 40						9.753,60
SU 34	Summe Auszahlungen investive Gebarung							0,00	0,00	9.753,60

		MVAG		VC QU	Ergebnisvoranschlag			Finanzierungsvoranschlag		
		EH	FH		VA 2025	VA 2024	RA 2023	VA 2025	VA 2024	RA 2023
SA2	Saldo (2) Geldfluss aus der Investiven Gebarung (33 – 34)							0,00	26.600,00	-8.521,60
SA3	Saldo (3) Nettofinanzierungssaldo (Saldo 1 + Saldo 2)							0,00	26.600,00	-8.521,60
Finanzierungstätigkeit										
SU 35	Summe Einzahlungen aus der Finanzierungstätigkeit							0,00	0,00	0,00
SU 36	Summe Auszahlungen aus der Finanzierungstätigkeit							0,00	0,00	0,00
SA4	Saldo (4) Geldfluss aus der Finanzierungstätigkeit (35 – 36)							0,00	0,00	0,00
SA5	Saldo (5) Geldfluss aus der voranschlagswirksamen Gebarung (Saldo 3 + Saldo 4)							0,00	26.600,00	-8.521,60

		MVAG VC QU			Ergebnisvoranschlag			Finanzierungsvoranschlag		
		EH	FH		VA 2025	VA 2024	RA 2023	VA 2025	VA 2024	RA 2023
5 Gesundheit										
51	Gesundheitsdienst									
510	Medizinische Bereichsversorgung									
510000	Medizinische Bereichsversorgung									
Operative Gebarung										
SU 21 / 31	Summe Erträge / Einzahlungen operative Gebarung				0,00	0,00	0,00	0,00	0,00	0,00
1/510000-751000	Transfers an Länder, Landesfonds und Landeskammern	2231	3231	26	5.400,00	5.000,00	4.920,57	5.400,00	5.000,00	4.920,57
SU 22 / 32	Summe Aufwendungen / Auszahlungen operative Gebarung				5.400,00	5.000,00	4.920,57	5.400,00	5.000,00	4.920,57
SA 0 / SA 1	(0) Nettoergebnis (21 - 22) / (1) Geldfluss operative Gebarung (31 - 32)				-5.400,00	-5.000,00	-4.920,57	-5.400,00	-5.000,00	-4.920,57
SA01	Saldo (01) Haushaltsrücklagen (230 - 240)				0,00	0,00	0,00	0,00	0,00	0,00
SA00	Saldo (00) Nettoergebnis nach Haushaltsrücklagen (Saldo 0 + Saldo 01)				-5.400,00	-5.000,00	-4.920,57			
Investive Gebarung										
SU 33	Summe Einzahlungen investive Gebarung							0,00	0,00	0,00
SU 34	Summe Auszahlungen investive Gebarung							0,00	0,00	0,00
SA2	Saldo (2) Geldfluss aus der Investiven Gebarung (33 - 34)							0,00	0,00	0,00
SA3	Saldo (3) Nettofinanzierungssaldo (Saldo 1 + Saldo 2)							-5.400,00	-5.000,00	-4.920,57
Finanzierungstätigkeit										
SU 35	Summe Einzahlungen aus der Finanzierungstätigkeit							0,00	0,00	0,00
SU 36	Summe Auszahlungen aus der Finanzierungstätigkeit							0,00	0,00	0,00
SA4	Saldo (4) Geldfluss aus der Finanzierungstätigkeit (35 - 36)							0,00	0,00	0,00
SA5	Saldo (5) Geldfluss aus der voranschlagswirksamen Gebarung (Saldo 3 + Saldo 4)							-5.400,00	-5.000,00	-4.920,57
516	Schulgesundheitsdienst									
516000	Schulgesundheitsdienst									
Operative Gebarung										
SU 21 / 31	Summe Erträge / Einzahlungen operative Gebarung				0,00	0,00	0,00	0,00	0,00	0,00
1/516000-728000	Honorare für Schulärztliche Tätigke	2225	3225	24	1.200,00	1.200,00	775,00	1.200,00	1.200,00	775,00
SU 22 / 32	Summe Aufwendungen / Auszahlungen operative Gebarung				1.200,00	1.200,00	775,00	1.200,00	1.200,00	775,00
SA 0 / SA 1	(0) Nettoergebnis (21 - 22) / (1) Geldfluss operative Gebarung (31 - 32)				-1.200,00	-1.200,00	-775,00	-1.200,00	-1.200,00	-775,00
SA01	Saldo (01) Haushaltsrücklagen (230 - 240)				0,00	0,00	0,00	0,00	0,00	0,00
SA00	Saldo (00) Nettoergebnis nach Haushaltsrücklagen (Saldo 0 + Saldo 01)				-1.200,00	-1.200,00	-775,00			
Investive Gebarung										
SU 33	Summe Einzahlungen investive Gebarung							0,00	0,00	0,00
SU 34	Summe Auszahlungen investive Gebarung							0,00	0,00	0,00
SA2	Saldo (2) Geldfluss aus der Investiven Gebarung (33 - 34)							0,00	0,00	0,00

	MVAG	VC QU	Ergebnisvoranschlag			Finanzierungsvoranschlag					
			EH	FH	VA 2025	VA 2024	RA 2023	VA 2025	VA 2024	RA 2023	
SA3			Saldo (3) Nettofinanzierungssaldo (Saldo 1 + Saldo 2)						-1.200,00	-1.200,00	-775,00
Finanzierungstätigkeit											
SU 35			Summe Einzahlungen aus der Finanzierungstätigkeit						0,00	0,00	0,00
SU 36			Summe Auszahlungen aus der Finanzierungstätigkeit						0,00	0,00	0,00
SA4			Saldo (4) Geldfluss aus der Finanzierungstätigkeit (35 – 36)						0,00	0,00	0,00
SA5			Saldo (5) Geldfluss aus der voranschlagswirksamen Gebarung (Saldo 3 + Saldo 4)						-1.200,00	-1.200,00	-775,00
519 Sonstige Einrichtungen und Maßnahmen											
519000			Sonstige Einrichtungen und Maßnahme								
Operative Gebarung											
SU 21 / 31			Summe Erträge / Einzahlungen operative Gebarung			0,00	0,00	0,00	0,00	0,00	0,00
1/519000-400000			Geringwertige Wirtschaftsgüter (GWG)	2221	3221		200,00			200,00	
1/519000-728000			Entgelte für sonstige Leistungen	2225	3225	24		160,00			160,00
SU 22 / 32			Summe Aufwendungen / Auszahlungen operative Gebarung			0,00	200,00	160,00	0,00	200,00	160,00
SA 0 / SA 1			(0) Nettoergebnis (21 - 22) / (1) Geldfluss operative Gebarung (31 – 32)			0,00	-200,00	-160,00	0,00	-200,00	-160,00
SA01			Saldo (01) Haushaltsrücklagen (230 - 240)			0,00	0,00	0,00	0,00	0,00	0,00
SA00			Saldo (00) Nettoergebnis nach Haushaltsrücklagen (Saldo 0 + Saldo 01)			0,00	-200,00	-160,00			
Investive Gebarung											
SU 33			Summe Einzahlungen investive Gebarung						0,00	0,00	0,00
SU 34			Summe Auszahlungen investive Gebarung						0,00	0,00	0,00
SA2			Saldo (2) Geldfluss aus der Investiven Gebarung (33 – 34)						0,00	0,00	0,00
SA3			Saldo (3) Nettofinanzierungssaldo (Saldo 1 + Saldo 2)						0,00	-200,00	-160,00
Finanzierungstätigkeit											
SU 35			Summe Einzahlungen aus der Finanzierungstätigkeit						0,00	0,00	0,00
SU 36			Summe Auszahlungen aus der Finanzierungstätigkeit						0,00	0,00	0,00
SA4			Saldo (4) Geldfluss aus der Finanzierungstätigkeit (35 – 36)						0,00	0,00	0,00
SA5			Saldo (5) Geldfluss aus der voranschlagswirksamen Gebarung (Saldo 3 + Saldo 4)						0,00	-200,00	-160,00
519100 Sonstige Einrichtungen und Maßnahmen											
Operative Gebarung											
SU 21 / 31			Summe Erträge / Einzahlungen operative Gebarung			0,00	0,00	0,00	0,00	0,00	0,00
5/519100-722000			Rückersätze von Erträgen	2225	3225	24		9.719,00			9.719,00
SU 22 / 32			Summe Aufwendungen / Auszahlungen operative Gebarung			0,00	0,00	9.719,00	0,00	0,00	9.719,00
SA 0 / SA 1			(0) Nettoergebnis (21 - 22) / (1) Geldfluss operative Gebarung (31 – 32)			0,00	0,00	-9.719,00	0,00	0,00	-9.719,00
SA01			Saldo (01) Haushaltsrücklagen (230 - 240)			0,00	0,00	0,00	0,00	0,00	0,00
SA00			Saldo (00) Nettoergebnis nach Haushaltsrücklagen (Saldo 0 + Saldo 01)			0,00	0,00	-9.719,00			

		MVAG VC QU			Ergebnisvoranschlag			Finanzierungsvoranschlag		
		EH	FH		VA 2025	VA 2024	RA 2023	VA 2025	VA 2024	RA 2023
Investive Gebarung										
SU 33	Summe Einzahlungen investive Gebarung							0,00	0,00	0,00
SU 34	Summe Auszahlungen investive Gebarung							0,00	0,00	0,00
SA2	Saldo (2) Geldfluss aus der Investiven Gebarung (33 – 34)							0,00	0,00	0,00
SA3	Saldo (3) Nettofinanzierungssaldo (Saldo 1 + Saldo 2)							0,00	0,00	-9.719,00
Finanzierungstätigkeit										
SU 35	Summe Einzahlungen aus der Finanzierungstätigkeit							0,00	0,00	0,00
SU 36	Summe Auszahlungen aus der Finanzierungstätigkeit							0,00	0,00	0,00
SA4	Saldo (4) Geldfluss aus der Finanzierungstätigkeit (35 – 36)							0,00	0,00	0,00
SA5	Saldo (5) Geldfluss aus der voranschlagswirksamen Gebarung (Saldo 3 + Saldo 4)							0,00	0,00	-9.719,00
519200	Gesunde Gemeinde									
Operative Gebarung										
2/519200+816000	Kostenbeiträge (Kostensätze) für sonstige Leistungen	2114	3114	13		800,00	25,00		800,00	25,00
2/519200+861000	Sonstige Zuschüsse & Förderungen	2121	3121	15		1.000,00	400,00		1.000,00	400,00
SU 21 / 31	Summe Erträge / Einzahlungen operative Gebarung				0,00	1.800,00	425,00	0,00	1.800,00	425,00
1/519200-729000	Sonstige Ausgaben	2225	3225	24	1.300,00	3.700,00	847,64	1.300,00	3.700,00	847,64
SU 22 / 32	Summe Aufwendungen / Auszahlungen operative Gebarung				1.300,00	3.700,00	847,64	1.300,00	3.700,00	847,64
SA 0 / SA 1	(0) Nettoergebnis (21 - 22) / (1) Geldfluss operative Gebarung (31 – 32)				-1.300,00	-1.900,00	-422,64	-1.300,00	-1.900,00	-422,64
SA01	Saldo (01) Haushaltsrücklagen (230 - 240)				0,00	0,00	0,00	0,00	0,00	0,00
SA00	Saldo (00) Nettoergebnis nach Haushaltsrücklagen (Saldo 0 + Saldo 01)				-1.300,00	-1.900,00	-422,64			
Investive Gebarung										
SU 33	Summe Einzahlungen investive Gebarung							0,00	0,00	0,00
SU 34	Summe Auszahlungen investive Gebarung							0,00	0,00	0,00
SA2	Saldo (2) Geldfluss aus der Investiven Gebarung (33 – 34)							0,00	0,00	0,00
SA3	Saldo (3) Nettofinanzierungssaldo (Saldo 1 + Saldo 2)							-1.300,00	-1.900,00	-422,64
Finanzierungstätigkeit										
SU 35	Summe Einzahlungen aus der Finanzierungstätigkeit							0,00	0,00	0,00
SU 36	Summe Auszahlungen aus der Finanzierungstätigkeit							0,00	0,00	0,00
SA4	Saldo (4) Geldfluss aus der Finanzierungstätigkeit (35 – 36)							0,00	0,00	0,00
SA5	Saldo (5) Geldfluss aus der voranschlagswirksamen Gebarung (Saldo 3 + Saldo 4)							-1.300,00	-1.900,00	-422,64

		MVAG VC QU			Ergebnisvoranschlag			Finanzierungsvoranschlag		
		EH	FH		VA 2025	VA 2024	RA 2023	VA 2025	VA 2024	RA 2023
52	Umweltschutz									
522	Reinhaltung der Luft									
522000	Reinhaltung der Luft									
Operative Gebarung										
SU 21 / 31	Summe Erträge / Einzahlungen operative Gebarung				0,00	0,00	0,00	0,00	0,00	0,00
1/522000-728000	Entgelte für sonstige Leistungen	2225	3225	24	1.800,00	1.800,00	1.720,00	1.800,00	1.800,00	1.720,00
SU 22 / 32	Summe Aufwendungen / Auszahlungen operative Gebarung				1.800,00	1.800,00	1.720,00	1.800,00	1.800,00	1.720,00
SA 0 / SA 1	(0) Nettoergebnis (21 - 22) / (1) Geldfluss operative Gebarung (31 - 32)				-1.800,00	-1.800,00	-1.720,00	-1.800,00	-1.800,00	-1.720,00
SA01	Saldo (01) Haushaltsrücklagen (230 - 240)				0,00	0,00	0,00	0,00	0,00	0,00
SA00	Saldo (00) Nettoergebnis nach Haushaltsrücklagen (Saldo 0 + Saldo 01)				-1.800,00	-1.800,00	-1.720,00			
Investive Gebarung										
SU 33	Summe Einzahlungen investive Gebarung							0,00	0,00	0,00
SU 34	Summe Auszahlungen investive Gebarung							0,00	0,00	0,00
SA2	Saldo (2) Geldfluss aus der Investiven Gebarung (33 - 34)							0,00	0,00	0,00
SA3	Saldo (3) Nettofinanzierungssaldo (Saldo 1 + Saldo 2)							-1.800,00	-1.800,00	-1.720,00
Finanzierungstätigkeit										
SU 35	Summe Einzahlungen aus der Finanzierungstätigkeit							0,00	0,00	0,00
SU 36	Summe Auszahlungen aus der Finanzierungstätigkeit							0,00	0,00	0,00
SA4	Saldo (4) Geldfluss aus der Finanzierungstätigkeit (35 - 36)							0,00	0,00	0,00
SA5	Saldo (5) Geldfluss aus der voranschlagswirksamen Gebarung (Saldo 3 + Saldo 4)							-1.800,00	-1.800,00	-1.720,00
53	Rettungs- und Warndienste									
531	Warndienste									
531000	Warndienste									
Operative Gebarung										
SU 21 / 31	Summe Erträge / Einzahlungen operative Gebarung				0,00	0,00	0,00	0,00	0,00	0,00
1/531000-754000	Kostenbeitrag für Warn- und Alarmdi	2231	3231	26	500,00	500,00	435,60	500,00	500,00	435,60
SU 22 / 32	Summe Aufwendungen / Auszahlungen operative Gebarung				500,00	500,00	435,60	500,00	500,00	435,60
SA 0 / SA 1	(0) Nettoergebnis (21 - 22) / (1) Geldfluss operative Gebarung (31 - 32)				-500,00	-500,00	-435,60	-500,00	-500,00	-435,60
SA01	Saldo (01) Haushaltsrücklagen (230 - 240)				0,00	0,00	0,00	0,00	0,00	0,00
SA00	Saldo (00) Nettoergebnis nach Haushaltsrücklagen (Saldo 0 + Saldo 01)				-500,00	-500,00	-435,60			
Investive Gebarung										
SU 33	Summe Einzahlungen investive Gebarung							0,00	0,00	0,00
SU 34	Summe Auszahlungen investive Gebarung							0,00	0,00	0,00
SA2	Saldo (2) Geldfluss aus der Investiven Gebarung (33 - 34)							0,00	0,00	0,00
SA3	Saldo (3) Nettofinanzierungssaldo (Saldo 1 + Saldo 2)							-500,00	-500,00	-435,60

		MVAG VC QU			Ergebnisvoranschlag			Finanzierungsvoranschlag		
		EH	FH		VA 2025	VA 2024	RA 2023	VA 2025	VA 2024	RA 2023
Finanzierungstätigkeit										
SU 35	Summe Einzahlungen aus der Finanzierungstätigkeit							0,00	0,00	0,00
SU 36	Summe Auszahlungen aus der Finanzierungstätigkeit							0,00	0,00	0,00
SA4	Saldo (4) Geldfluss aus der Finanzierungstätigkeit (35 – 36)							0,00	0,00	0,00
SA5	Saldo (5) Geldfluss aus der voranschlagswirksamen Gebarung (Saldo 3 + Saldo 4)							-500,00	-500,00	-435,60
56 Krankenanstalten anderer Rechtsträger										
562 Sprengelbeiträge										
562000 Sprengelbeiträge										
Operative Gebarung										
SU 21 / 31	Summe Erträge / Einzahlungen operative Gebarung				0,00	0,00	0,00	0,00	0,00	0,00
1/562000-752000	Sprengelb. Nökas (Zweckaufw.)	2231	3231	26	363.000,00	343.400,00	329.561,72	363.000,00	343.400,00	329.561,72
SU 22 / 32	Summe Aufwendungen / Auszahlungen operative Gebarung				363.000,00	343.400,00	329.561,72	363.000,00	343.400,00	329.561,72
SA 0 / SA 1	(0) Nettoergebnis (21 - 22) / (1) Geldfluss operative Gebarung (31 – 32)				-363.000,00	-343.400,00	-329.561,72	-363.000,00	-343.400,00	-329.561,72
SA01	Saldo (01) Haushaltsrücklagen (230 - 240)				0,00	0,00	0,00	0,00	0,00	0,00
SA00	Saldo (00) Nettoergebnis nach Haushaltsrücklagen (Saldo 0 + Saldo 01)				-363.000,00	-343.400,00	-329.561,72			
Investive Gebarung										
SU 33	Summe Einzahlungen investive Gebarung							0,00	0,00	0,00
SU 34	Summe Auszahlungen investive Gebarung							0,00	0,00	0,00
SA2	Saldo (2) Geldfluss aus der Investiven Gebarung (33 – 34)							0,00	0,00	0,00
SA3	Saldo (3) Nettofinanzierungssaldo (Saldo 1 + Saldo 2)							-363.000,00	-343.400,00	-329.561,72
Finanzierungstätigkeit										
SU 35	Summe Einzahlungen aus der Finanzierungstätigkeit							0,00	0,00	0,00
SU 36	Summe Auszahlungen aus der Finanzierungstätigkeit							0,00	0,00	0,00
SA4	Saldo (4) Geldfluss aus der Finanzierungstätigkeit (35 – 36)							0,00	0,00	0,00
SA5	Saldo (5) Geldfluss aus der voranschlagswirksamen Gebarung (Saldo 3 + Saldo 4)							-363.000,00	-343.400,00	-329.561,72
562100 Sprengelbeiträge										
Operative Gebarung										
SU 21 / 31	Summe Erträge / Einzahlungen operative Gebarung				0,00	0,00	0,00	0,00	0,00	0,00
1/562100-752000	Sprengelb. Nökas (Verw.Aufw.)	2231	3231	26	100,00	100,00	7,32	100,00	100,00	7,32
SU 22 / 32	Summe Aufwendungen / Auszahlungen operative Gebarung				100,00	100,00	7,32	100,00	100,00	7,32
SA 0 / SA 1	(0) Nettoergebnis (21 - 22) / (1) Geldfluss operative Gebarung (31 – 32)				-100,00	-100,00	-7,32	-100,00	-100,00	-7,32
SA01	Saldo (01) Haushaltsrücklagen (230 - 240)				0,00	0,00	0,00	0,00	0,00	0,00
SA00	Saldo (00) Nettoergebnis nach Haushaltsrücklagen (Saldo 0 + Saldo 01)				-100,00	-100,00	-7,32			

	MVAG	VC QU	Ergebnisvoranschlag			Finanzierungsvoranschlag				
			EH	FH	VA 2025	VA 2024	RA 2023	VA 2025	VA 2024	RA 2023
Investive Gebarung										
SU 33			Summe Einzahlungen investive Gebarung					0,00	0,00	0,00
SU 34			Summe Auszahlungen investive Gebarung					0,00	0,00	0,00
SA2			Saldo (2) Geldfluss aus der Investiven Gebarung (33 – 34)					0,00	0,00	0,00
SA3			Saldo (3) Nettofinanzierungssaldo (Saldo 1 + Saldo 2)					-100,00	-100,00	-7,32
Finanzierungstätigkeit										
SU 35			Summe Einzahlungen aus der Finanzierungstätigkeit					0,00	0,00	0,00
SU 36			Summe Auszahlungen aus der Finanzierungstätigkeit					0,00	0,00	0,00
SA4			Saldo (4) Geldfluss aus der Finanzierungstätigkeit (35 – 36)					0,00	0,00	0,00
SA5			Saldo (5) Geldfluss aus der voranschlagswirksamen Gebarung (Saldo 3 + Saldo 4)					-100,00	-100,00	-7,32
569			Sonstige Maßnahmen							
569000			Sonstige Maßnahmen Krankenanstalten anderer Rechtsträger							
Operative Gebarung										
SU 21 / 31			Summe Erträge / Einzahlungen operative Gebarung			0,00	0,00	0,00	0,00	0,00
1/569000-757000			Zuwendungen an wohltätige Organisationen	2234 3234 27	100,00	100,00	100,00	100,00	100,00	100,00
SU 22 / 32			Summe Aufwendungen / Auszahlungen operative Gebarung			100,00	100,00	100,00	100,00	100,00
SA 0 / SA 1			(0) Nettoergebnis (21 - 22) / (1) Geldfluss operative Gebarung (31 – 32)			-100,00	-100,00	-100,00	-100,00	-100,00
SA01			Saldo (01) Haushaltsrücklagen (230 - 240)			0,00	0,00	0,00	0,00	0,00
SA00			Saldo (00) Nettoergebnis nach Haushaltsrücklagen (Saldo 0 + Saldo 01)			-100,00	-100,00	-100,00		
Investive Gebarung										
SU 33			Summe Einzahlungen investive Gebarung					0,00	0,00	0,00
SU 34			Summe Auszahlungen investive Gebarung					0,00	0,00	0,00
SA2			Saldo (2) Geldfluss aus der Investiven Gebarung (33 – 34)					0,00	0,00	0,00
SA3			Saldo (3) Nettofinanzierungssaldo (Saldo 1 + Saldo 2)					-100,00	-100,00	-100,00
Finanzierungstätigkeit										
SU 35			Summe Einzahlungen aus der Finanzierungstätigkeit					0,00	0,00	0,00
SU 36			Summe Auszahlungen aus der Finanzierungstätigkeit					0,00	0,00	0,00
SA4			Saldo (4) Geldfluss aus der Finanzierungstätigkeit (35 – 36)					0,00	0,00	0,00
SA5			Saldo (5) Geldfluss aus der voranschlagswirksamen Gebarung (Saldo 3 + Saldo 4)					-100,00	-100,00	-100,00

		MVAG		VC QU	Ergebnisvoranschlag			Finanzierungsvoranschlag		
		EH	FH		VA 2025	VA 2024	RA 2023	VA 2025	VA 2024	RA 2023
6 Straßen- und Wasserbau, Verkehr										
61	Straßenbau									
611	Landesstraßen									
611000	Landesstraßen									
Operative Gebarung										
SU 21 / 31	Summe Erträge / Einzahlungen operative Gebarung				0,00	0,00	0,00	0,00	0,00	0,00
1/611000-680000	Planmäßige Abschreibung		2226		7.200,00	7.200,00	7.181,15			
SU 22 / 32	Summe Aufwendungen / Auszahlungen operative Gebarung				7.200,00	7.200,00	7.181,15	0,00	0,00	0,00
SA 0 / SA 1	(0) Nettoergebnis (21 - 22) / (1) Geldfluss operative Gebarung (31 - 32)				-7.200,00	-7.200,00	-7.181,15	0,00	0,00	0,00
SA01	Saldo (01) Haushaltsrücklagen (230 - 240)				0,00	0,00	0,00	0,00	0,00	0,00
SA00	Saldo (00) Nettoergebnis nach Haushaltsrücklagen (Saldo 0 + Saldo 01)				-7.200,00	-7.200,00	-7.181,15			
Investive Gebarung										
SU 33	Summe Einzahlungen investive Gebarung							0,00	0,00	0,00
5/611000-002000	Errichtung von Nebenanlagen		3412	1 40					6.000,00	1.916,44
SU 34	Summe Auszahlungen investive Gebarung							0,00	6.000,00	1.916,44
SA2	Saldo (2) Geldfluss aus der Investiven Gebarung (33 - 34)							0,00	-6.000,00	-1.916,44
SA3	Saldo (3) Nettofinanzierungssaldo (Saldo 1 + Saldo 2)							0,00	-6.000,00	-1.916,44
Finanzierungstätigkeit										
SU 35	Summe Einzahlungen aus der Finanzierungstätigkeit							0,00	0,00	0,00
SU 36	Summe Auszahlungen aus der Finanzierungstätigkeit							0,00	0,00	0,00
SA4	Saldo (4) Geldfluss aus der Finanzierungstätigkeit (35 - 36)							0,00	0,00	0,00
SA5	Saldo (5) Geldfluss aus der voranschlagswirksamen Gebarung (Saldo 3 + Saldo 4)							0,00	-6.000,00	-1.916,44
612	Gemeindestraßen									
612000	Gemeindestraßen									
Operative Gebarung										
2/612000+813000	Erträge aus der Auflösung von Investitionszuschüssen (Kapitaltransfers)		2127		3.400,00	3.400,00	3.374,45			
2/612000+868000	Gemeindestrassenstrafen		2124	3124 16	800,00	100,00	3.485,00	800,00	100,00	3.485,00
6/612000+871000	Bedarfszuweisung lli		2121	3121 1 33	250.000,00	35.000,00	180.000,00	250.000,00	35.000,00	180.000,00
SU 21 / 31	Summe Erträge / Einzahlungen operative Gebarung				254.200,00	38.500,00	186.859,45	250.800,00	35.100,00	183.485,00
1/612000-611000	Instdh. d. Gem.Str. u. Brücken		2224	3224 24	12.000,00	12.000,00	181,81	12.000,00	12.000,00	181,81
1/612000-680000	Planmäßige Abschreibung		2226		92.500,00	91.800,00	90.651,82			
1/612000-720000	Kostenbeiträge (Kostenersätze) für Leistungen		2225	3225 24	100,00	100,00	55,72	100,00	100,00	55,72
1/612000-728000	Entgelte für sonstige Leistungen		2225	3225 24	3.000,00	10.000,00	4.852,00	3.000,00	10.000,00	4.852,00

		MVAG VC QU			Ergebnisvoranschlag			Finanzierungsvoranschlag		
		EH	FH		VA 2025	VA 2024	RA 2023	VA 2025	VA 2024	RA 2023
1/612000-729100	Personalkostenersatz an Bauhof	2225	3225	24	4.000,00	5.000,00	2.951,77	4.000,00	5.000,00	2.951,77
SU 22 / 32	Summe Aufwendungen / Auszahlungen operative Gebarung				111.600,00	118.900,00	98.693,12	19.100,00	27.100,00	8.041,30
SA 0 / SA 1	(0) Nettoergebnis (21 - 22) / (1) Geldfluss operative Gebarung (31 - 32)				142.600,00	-80.400,00	88.166,33	231.700,00	8.000,00	175.443,70
SA01	Saldo (01) Haushaltsrücklagen (230 - 240)				0,00	0,00	0,00	0,00	0,00	0,00
SA00	Saldo (00) Nettoergebnis nach Haushaltsrücklagen (Saldo 0 + Saldo 01)				142.600,00	-80.400,00	88.166,33			
Investive Gebarung										
SU 33	Summe Einzahlungen investive Gebarung							0,00	0,00	0,00
5/612000-002000	Gemeindestrassenbau		3412	1 40				230.000,00	180.000,00	277.229,43
5/612000-002100	Ziviltechnikerleistungen		3412	1 40				20.000,00	12.100,00	20.154,07
SU 34	Summe Auszahlungen investive Gebarung							250.000,00	192.100,00	297.383,50
SA2	Saldo (2) Geldfluss aus der Investiven Gebarung (33 - 34)							-250.000,00	-192.100,00	-297.383,50
SA3	Saldo (3) Nettofinanzierungssaldo (Saldo 1 + Saldo 2)							-18.300,00	-184.100,00	-121.939,80
Finanzierungstätigkeit										
SU 35	Summe Einzahlungen aus der Finanzierungstätigkeit							0,00	0,00	0,00
SU 36	Summe Auszahlungen aus der Finanzierungstätigkeit							0,00	0,00	0,00
SA4	Saldo (4) Geldfluss aus der Finanzierungstätigkeit (35 - 36)							0,00	0,00	0,00
SA5	Saldo (5) Geldfluss aus der voranschlagswirksamen Gebarung (Saldo 3 + Saldo 4)							-18.300,00	-184.100,00	-121.939,80
612100	Siedlungsstraße Nöhagen West									
Operative Gebarung										
SU 21 / 31	Summe Erträge / Einzahlungen operative Gebarung				0,00	0,00	0,00	0,00	0,00	0,00
1/612100-680000	Planmäßige Abschreibung	2226			2.500,00	2.500,00	2.486,94			
SU 22 / 32	Summe Aufwendungen / Auszahlungen operative Gebarung				2.500,00	2.500,00	2.486,94	0,00	0,00	0,00
SA 0 / SA 1	(0) Nettoergebnis (21 - 22) / (1) Geldfluss operative Gebarung (31 - 32)				-2.500,00	-2.500,00	-2.486,94	0,00	0,00	0,00
SA01	Saldo (01) Haushaltsrücklagen (230 - 240)				0,00	0,00	0,00	0,00	0,00	0,00
SA00	Saldo (00) Nettoergebnis nach Haushaltsrücklagen (Saldo 0 + Saldo 01)				-2.500,00	-2.500,00	-2.486,94			
Investive Gebarung										
SU 33	Summe Einzahlungen investive Gebarung							0,00	0,00	0,00
5/612100-002000	Gemeindestraßenbau		3412	1 40						10.147,54
5/612100-002100	Ziviltechnikerleistungen		3412	1 40						187,50
SU 34	Summe Auszahlungen investive Gebarung							0,00	0,00	10.335,04
SA2	Saldo (2) Geldfluss aus der Investiven Gebarung (33 - 34)							0,00	0,00	-10.335,04
SA3	Saldo (3) Nettofinanzierungssaldo (Saldo 1 + Saldo 2)							0,00	0,00	-10.335,04
Finanzierungstätigkeit										
SU 35	Summe Einzahlungen aus der Finanzierungstätigkeit							0,00	0,00	0,00
SU 36	Summe Auszahlungen aus der Finanzierungstätigkeit							0,00	0,00	0,00
SA4	Saldo (4) Geldfluss aus der Finanzierungstätigkeit (35 - 36)							0,00	0,00	0,00

		MVAG VC QU			Ergebnisvoranschlag			Finanzierungsvoranschlag		
		EH	FH		VA 2025	VA 2024	RA 2023	VA 2025	VA 2024	RA 2023
SA5	Saldo (5) Geldfluss aus der voranschlagswirksamen Gebarung (Saldo 3 + Saldo 4)							0,00	0,00	-10.335,04
612990	Gemeindestraßen									
	Operative Gebarung									
2/612990+813000	Erträge aus der Auflösung von Investitionszuschüssen (Kapitaltransfers)	2127			2.100,00	1.900,00	1.860,09			
6/612990+829910	Sonstige Erträge (Zuführung aus der operativen Gebarung)	2116	3116	1 18			6.334,94			6.334,94
6/612990+899000	Entnahmen aus Verrechnungsrücklagen zwischen operativer Gebarung und Projekten	2116		1	5.000,00	35.000,00				
SU 21 / 31	Summe Erträge / Einzahlungen operative Gebarung				7.100,00	36.900,00	8.195,03	0,00	0,00	6.334,94
1/612990-680000	Planmäßige Abschreibung	2226			4.600,00	4.100,00	4.142,12			
1/612990-729910	Zuführung an die investive Gebarung	2225	3225	24			6.334,94			6.334,94
SU 22 / 32	Summe Aufwendungen / Auszahlungen operative Gebarung				4.600,00	4.100,00	10.477,06	0,00	0,00	6.334,94
SA 0 / SA 1	(0) Nettoergebnis (21 - 22) / (1) Geldfluss operative Gebarung (31 – 32)				2.500,00	32.800,00	-2.282,03	0,00	0,00	0,00
SA01	Saldo (01) Haushaltsrücklagen (230 - 240)				0,00	0,00	0,00	0,00	0,00	0,00
SA00	Saldo (00) Nettoergebnis nach Haushaltsrücklagen (Saldo 0 + Saldo 01)				2.500,00	32.800,00	-2.282,03			
	Investive Gebarung									
6/612990+301000	Zuschüsse n. d. Kat.Fondsgesetz	3331	1 33					5.000,00	35.000,00	361,90
SU 33	Summe Einzahlungen investive Gebarung							5.000,00	35.000,00	361,90
5/612990-002000	Wiederherstellung v. Gemeindewegen	3412	1 40					10.000,00	70.000,00	6.696,84
SU 34	Summe Auszahlungen investive Gebarung							10.000,00	70.000,00	6.696,84
SA2	Saldo (2) Geldfluss aus der Investiven Gebarung (33 – 34)							-5.000,00	-35.000,00	-6.334,94
SA3	Saldo (3) Nettofinanzierungssaldo (Saldo 1 + Saldo 2)							-5.000,00	-35.000,00	-6.334,94
	Finanzierungstätigkeit									
SU 35	Summe Einzahlungen aus der Finanzierungstätigkeit							0,00	0,00	0,00
SU 36	Summe Auszahlungen aus der Finanzierungstätigkeit							0,00	0,00	0,00
SA4	Saldo (4) Geldfluss aus der Finanzierungstätigkeit (35 – 36)							0,00	0,00	0,00
SA5	Saldo (5) Geldfluss aus der voranschlagswirksamen Gebarung (Saldo 3 + Saldo 4)							-5.000,00	-35.000,00	-6.334,94
616	Sonstige Straßen und Wege									
616000	Sonstige Straßen und Wege									
	Operative Gebarung									
2/616000+829000	Sonstige Erträge - Sponsoring Ringweg	2116	3116	18			3.100,00			3.100,00
SU 21 / 31	Summe Erträge / Einzahlungen operative Gebarung				0,00	0,00	3.100,00	0,00	0,00	3.100,00
1/616000-400000	Geringwertige Wirtschaftsgüter des Anlagevermögens	2221	3221	23	200,00	200,00	186,00	200,00	200,00	186,00

		MVAG		VC QU	Ergebnisvoranschlag			Finanzierungsvoranschlag		
		EH	FH		VA 2025	VA 2024	RA 2023	VA 2025	VA 2024	RA 2023
1/616000-457000	Druckwerke - Wanderführer Ringwegbroschüre	2221	3221	23				3.928,80		3.928,80
1/616000-611000	Instandhaltung von Straßenbauten - Beschilderung Radwege	2224	3224	24		5.500,00			5.500,00	
1/616000-670000	Versicherungen	2222	3222		300,00	200,00		300,00	200,00	
SU 22 / 32	Summe Aufwendungen / Auszahlungen operative Gebarung				500,00	5.900,00	4.114,80	500,00	5.900,00	4.114,80
SA 0 / SA 1	(0) Nettoergebnis (21 - 22) / (1) Geldfluss operative Gebarung (31 - 32)				-500,00	-5.900,00	-1.014,80	-500,00	-5.900,00	-1.014,80
SA01	Saldo (01) Haushaltsrücklagen (230 - 240)				0,00	0,00	0,00	0,00	0,00	0,00
SA00	Saldo (00) Nettoergebnis nach Haushaltsrücklagen (Saldo 0 + Saldo 01)				-500,00	-5.900,00	-1.014,80			
Investive Gebarung										
SU 33	Summe Einzahlungen investive Gebarung							0,00	0,00	0,00
SU 34	Summe Auszahlungen investive Gebarung							0,00	0,00	0,00
SA2	Saldo (2) Geldfluss aus der Investiven Gebarung (33 - 34)							0,00	0,00	0,00
SA3	Saldo (3) Nettofinanzierungssaldo (Saldo 1 + Saldo 2)							-500,00	-5.900,00	-1.014,80
Finanzierungstätigkeit										
SU 35	Summe Einzahlungen aus der Finanzierungstätigkeit							0,00	0,00	0,00
SU 36	Summe Auszahlungen aus der Finanzierungstätigkeit							0,00	0,00	0,00
SA4	Saldo (4) Geldfluss aus der Finanzierungstätigkeit (35 - 36)							0,00	0,00	0,00
SA5	Saldo (5) Geldfluss aus der voranschlagswirksamen Gebarung (Saldo 3 + Saldo 4)							-500,00	-5.900,00	-1.014,80
63	Schutzwasserbau									
633	Wildbachverbauung									
633000	Wildbachverbauung									
Operative Gebarung										
SU 21 / 31	Summe Erträge / Einzahlungen operative Gebarung				0,00	0,00	0,00	0,00	0,00	0,00
1/633000-610179	Instandhaltung von Grund und Boden	2224	3224		20.000,00			20.000,00		
1/633000-728000	Begehung d. Wildbäche	2225	3225	24		4.700,00			4.700,00	
SU 22 / 32	Summe Aufwendungen / Auszahlungen operative Gebarung				20.000,00	4.700,00	0,00	20.000,00	4.700,00	0,00
SA 0 / SA 1	(0) Nettoergebnis (21 - 22) / (1) Geldfluss operative Gebarung (31 - 32)				-20.000,00	-4.700,00	0,00	-20.000,00	-4.700,00	0,00
SA01	Saldo (01) Haushaltsrücklagen (230 - 240)				0,00	0,00	0,00	0,00	0,00	0,00
SA00	Saldo (00) Nettoergebnis nach Haushaltsrücklagen (Saldo 0 + Saldo 01)				-20.000,00	-4.700,00	0,00			
Investive Gebarung										
SU 33	Summe Einzahlungen investive Gebarung							0,00	0,00	0,00
SU 34	Summe Auszahlungen investive Gebarung							0,00	0,00	0,00
SA2	Saldo (2) Geldfluss aus der Investiven Gebarung (33 - 34)							0,00	0,00	0,00
SA3	Saldo (3) Nettofinanzierungssaldo (Saldo 1 + Saldo 2)							-20.000,00	-4.700,00	0,00

	MVAG	VC	QU	Ergebnisvoranschlag			Finanzierungsvoranschlag			
				EH	FH	VA 2025	VA 2024	RA 2023	VA 2025	VA 2024
Finanzierungstätigkeit										
SU 35								0,00	0,00	0,00
SU 36								0,00	0,00	0,00
SA4								0,00	0,00	0,00
SA5								-20.000,00	-4.700,00	0,00
64 Straßenverkehr										
640 Einrichtungen und Maßnahmen nach der Straßenverkehrsordnu										
640000 Einrichtungen und Maßnahmen nach de Straßenverkehrsverord										
Operative Gebarung										
SU 21 / 31								0,00	0,00	0,00
1/640000-400000				2221	3221	23	100,00	100,00	100,00	100,00
1/640000-400100				2221	3221	23	1.000,00	1.000,00	1.000,00	1.530,00
1/640000-619000				2224	3224	24	500,00	500,00	500,00	1.634,12
1/640000-680000				2226			100,00	100,00		149,76
1/640000-729100				2225	3225	24		200,00	200,00	
SU 22 / 32							1.700,00	1.900,00	3.313,88	1.600,00
SA 0 / SA 1							-1.700,00	-1.900,00	-3.313,88	-1.600,00
SA01							0,00	0,00	0,00	0,00
SA00							-1.700,00	-1.900,00	-3.313,88	-3.164,12
Investive Gebarung										
SU 33								0,00	0,00	0,00
SU 34								0,00	0,00	0,00
SA2								0,00	0,00	0,00
SA3								-1.600,00	-1.800,00	-3.164,12
Finanzierungstätigkeit										
SU 35								0,00	0,00	0,00
SU 36								0,00	0,00	0,00
SA4								0,00	0,00	0,00
SA5								-1.600,00	-1.800,00	-3.164,12
649 Sonstige Einrichtungen und Maßnahmen										
649000 Sonstige Einrichtungen und Maßnahme										
Operative Gebarung										
SU 21 / 31								0,00	0,00	0,00
1/649000-614000				2224	3224	24		200,00	200,00	

		MVAG VC QU		Ergebnisvoranschlag			Finanzierungsvoranschlag		
		EH	FH	VA 2025	VA 2024	RA 2023	VA 2025	VA 2024	RA 2023
1/649000-680000	Planmäßige Abschreibung	2226		1.900,00	1.900,00	1.945,86			
SU 22 / 32	Summe Aufwendungen / Auszahlungen operative Gebarung			1.900,00	2.100,00	1.945,86	0,00	200,00	0,00
SA 0 / SA 1	(0) Nettoergebnis (21 - 22) / (1) Geldfluss operative Gebarung (31 - 32)			-1.900,00	-2.100,00	-1.945,86	0,00	-200,00	0,00
SA01	Saldo (01) Haushaltsrücklagen (230 - 240)			0,00	0,00	0,00	0,00	0,00	0,00
SA00	Saldo (00) Nettoergebnis nach Haushaltsrücklagen (Saldo 0 + Saldo 01)			-1.900,00	-2.100,00	-1.945,86			
Investive Gebarung									
SU 33	Summe Einzahlungen investive Gebarung						0,00	0,00	0,00
SU 34	Summe Auszahlungen investive Gebarung						0,00	0,00	0,00
SA2	Saldo (2) Geldfluss aus der Investiven Gebarung (33 - 34)						0,00	0,00	0,00
SA3	Saldo (3) Nettofinanzierungssaldo (Saldo 1 + Saldo 2)						0,00	-200,00	0,00
Finanzierungstätigkeit									
SU 35	Summe Einzahlungen aus der Finanzierungstätigkeit						0,00	0,00	0,00
SU 36	Summe Auszahlungen aus der Finanzierungstätigkeit						0,00	0,00	0,00
SA4	Saldo (4) Geldfluss aus der Finanzierungstätigkeit (35 - 36)						0,00	0,00	0,00
SA5	Saldo (5) Geldfluss aus der voranschlagswirksamen Gebarung (Saldo 3 + Saldo 4)						0,00	-200,00	0,00

		MVAG VC QU			Ergebnisvoranschlag			Finanzierungsvoranschlag		
		EH	FH		VA 2025	VA 2024	RA 2023	VA 2025	VA 2024	RA 2023
7 Wirtschaftsförderung										
71	Grundlagenverbesserung in der Land- und Forstwirtschaft									
710	Land- und forstwirtschaftlicher Wegebau									
710000	Land- und forstwirtschaftlicher Weg									
Operative Gebarung										
2/710000+813000	Erträge aus der Auflösung von Investitionszuschüssen (Kapitaltransfers)	2127			3.100,00	3.400,00	2.735,87			
6/710000+829910	Sonstige Erträge (Zuführung aus der operativen Gebarung)	2116	3116	1 18			52.661,09			52.661,09
6/710000+871000	Bedarfszuweisung lli	2121	3121	1 33	6.600,00	12.000,00	6.600,00	6.600,00	12.000,00	6.600,00
6/710000+899000	Entnahmen aus Verrechnungsrücklagen zwischen operativer Gebarung und Projekten	2116		1	8.800,00	21.000,00				
SU 21 / 31	Summe Erträge / Einzahlungen operative Gebarung				18.500,00	36.400,00	61.996,96	6.600,00	12.000,00	59.261,09
1/710000-680000	Planmäßige Abschreibung	2226			192.900,00	191.700,00	191.815,10			
1/710000-729910	Zuführung an die investive Gebarung	2225	3225	24			52.661,09			52.661,09
SU 22 / 32	Summe Aufwendungen / Auszahlungen operative Gebarung				192.900,00	191.700,00	244.476,19	0,00	0,00	52.661,09
SA 0 / SA 1	(0) Nettoergebnis (21 - 22) / (1) Geldfluss operative Gebarung (31 - 32)				-174.400,00	-155.300,00	-182.479,23	6.600,00	12.000,00	6.600,00
SA01	Saldo (01) Haushaltsrücklagen (230 - 240)				0,00	0,00	0,00	0,00	0,00	0,00
SA00	Saldo (00) Nettoergebnis nach Haushaltsrücklagen (Saldo 0 + Saldo 01)				-174.400,00	-155.300,00	-182.479,23			
Investive Gebarung										
6/710000+301000	Landesbeitrag (Abt. Güterwege)	3331	1 33					6.600,00	57.000,00	14.400,00
SU 33	Summe Einzahlungen investive Gebarung							6.600,00	57.000,00	14.400,00
5/710000-002000	Erhaltung von Güterwegen - Massnahmen	3412	1 40					22.000,00	90.000,00	73.661,09
SU 34	Summe Auszahlungen investive Gebarung							22.000,00	90.000,00	73.661,09
SA2	Saldo (2) Geldfluss aus der Investiven Gebarung (33 - 34)							-15.400,00	-33.000,00	-59.261,09
SA3	Saldo (3) Nettofinanzierungssaldo (Saldo 1 + Saldo 2)							-8.800,00	-21.000,00	-52.661,09
Finanzierungstätigkeit										
SU 35	Summe Einzahlungen aus der Finanzierungstätigkeit							0,00	0,00	0,00
SU 36	Summe Auszahlungen aus der Finanzierungstätigkeit							0,00	0,00	0,00
SA4	Saldo (4) Geldfluss aus der Finanzierungstätigkeit (35 - 36)							0,00	0,00	0,00
SA5	Saldo (5) Geldfluss aus der voranschlagswirksamen Gebarung (Saldo 3 + Saldo 4)							-8.800,00	-21.000,00	-52.661,09

		MVAG VC QU			Ergebnisvoranschlag			Finanzierungsvoranschlag		
		EH	FH		VA 2025	VA 2024	RA 2023	VA 2025	VA 2024	RA 2023
74	Sonstige Förderung der Land- und Forstwirtschaft									
742	Produktionsförderung									
742000	Produktionsförderung									
Operative Gebarung										
SU 21 / 31	Summe Erträge / Einzahlungen operative Gebarung				0,00	0,00	0,00	0,00	0,00	0,00
1/742000-755000	Besamungskostenbeiträge	2233	3233	27	10.000,00	10.000,00	9.299,39	10.000,00	10.000,00	9.299,39
SU 22 / 32	Summe Aufwendungen / Auszahlungen operative Gebarung				10.000,00	10.000,00	9.299,39	10.000,00	10.000,00	9.299,39
SA 0 / SA 1	(0) Nettoergebnis (21 - 22) / (1) Geldfluss operative Gebarung (31 - 32)				-10.000,00	-10.000,00	-9.299,39	-10.000,00	-10.000,00	-9.299,39
SA01	Saldo (01) Haushaltsrücklagen (230 - 240)				0,00	0,00	0,00	0,00	0,00	0,00
SA00	Saldo (00) Nettoergebnis nach Haushaltsrücklagen (Saldo 0 + Saldo 01)				-10.000,00	-10.000,00	-9.299,39			
Investive Gebarung										
SU 33	Summe Einzahlungen investive Gebarung							0,00	0,00	0,00
SU 34	Summe Auszahlungen investive Gebarung							0,00	0,00	0,00
SA2	Saldo (2) Geldfluss aus der Investiven Gebarung (33 - 34)							0,00	0,00	0,00
SA3	Saldo (3) Nettofinanzierungssaldo (Saldo 1 + Saldo 2)							-10.000,00	-10.000,00	-9.299,39
Finanzierungstätigkeit										
SU 35	Summe Einzahlungen aus der Finanzierungstätigkeit							0,00	0,00	0,00
SU 36	Summe Auszahlungen aus der Finanzierungstätigkeit							0,00	0,00	0,00
SA4	Saldo (4) Geldfluss aus der Finanzierungstätigkeit (35 - 36)							0,00	0,00	0,00
SA5	Saldo (5) Geldfluss aus der voranschlagswirksamen Gebarung (Saldo 3 + Saldo 4)							-10.000,00	-10.000,00	-9.299,39
75	Förderung der Energiewirtschaft									
751	Elektrizität									
751000	Elektrizität									
Operative Gebarung										
SU 21 / 31	Summe Erträge / Einzahlungen operative Gebarung				0,00	0,00	0,00	0,00	0,00	0,00
1/751000-650000	Kreditzinsen	2241	3241	25	4.600,00	7.200,00	5.380,32	4.600,00	7.200,00	5.380,32
SU 22 / 32	Summe Aufwendungen / Auszahlungen operative Gebarung				4.600,00	7.200,00	5.380,32	4.600,00	7.200,00	5.380,32
SA 0 / SA 1	(0) Nettoergebnis (21 - 22) / (1) Geldfluss operative Gebarung (31 - 32)				-4.600,00	-7.200,00	-5.380,32	-4.600,00	-7.200,00	-5.380,32
SA01	Saldo (01) Haushaltsrücklagen (230 - 240)				0,00	0,00	0,00	0,00	0,00	0,00
SA00	Saldo (00) Nettoergebnis nach Haushaltsrücklagen (Saldo 0 + Saldo 01)				-4.600,00	-7.200,00	-5.380,32			
Investive Gebarung										
SU 33	Summe Einzahlungen investive Gebarung							0,00	0,00	0,00
SU 34	Summe Auszahlungen investive Gebarung							0,00	0,00	0,00
SA2	Saldo (2) Geldfluss aus der Investiven Gebarung (33 - 34)							0,00	0,00	0,00
SA3	Saldo (3) Nettofinanzierungssaldo (Saldo 1 + Saldo 2)							-4.600,00	-7.200,00	-5.380,32

	MVAG		VC QU	Ergebnisvoranschlag			Finanzierungsvoranschlag		
	EH	FH		VA 2025	VA 2024	RA 2023	VA 2025	VA 2024	RA 2023
Finanzierungstätigkeit									
SU 35	Summe Einzahlungen aus der Finanzierungstätigkeit						0,00	0,00	0,00
1/751000-346000	Tilgung von Bankdarlehen		3614 65				14.200,00	14.200,00	14.200,00
SU 36	Summe Auszahlungen aus der Finanzierungstätigkeit						14.200,00	14.200,00	14.200,00
SA4	Saldo (4) Geldfluss aus der Finanzierungstätigkeit (35 – 36)						-14.200,00	-14.200,00	-14.200,00
SA5	Saldo (5) Geldfluss aus der voranschlagswirksamen Gebarung (Saldo 3 + Saldo 4)						-18.800,00	-21.400,00	-19.580,32

		MVAG		VC QU	Ergebnisvoranschlag			Finanzierungsvoranschlag		
		EH	FH		VA 2025	VA 2024	RA 2023	VA 2025	VA 2024	RA 2023
8 Dienstleistungen										
81	Öffentliche Einrichtungen (soweit nicht dem Abschnitt 85 zuzuordnen)									
811	Abwasserbeseitigung									
811000	Abwasserbeseitigung									
Operative Gebarung										
SU 21 / 31	Summe Erträge / Einzahlungen operative Gebarung				0,00	0,00	0,00	0,00	0,00	0,00
1/811000-680000	Planmäßige Abschreibung	2226			400,00	400,00	432,00			
SU 22 / 32	Summe Aufwendungen / Auszahlungen operative Gebarung				400,00	400,00	432,00	0,00	0,00	0,00
SA 0 / SA 1	(0) Nettoergebnis (21 - 22) / (1) Geldfluss operative Gebarung (31 - 32)				-400,00	-400,00	-432,00	0,00	0,00	0,00
SA01	Saldo (01) Haushaltsrücklagen (230 - 240)				0,00	0,00	0,00	0,00	0,00	0,00
SA00	Saldo (00) Nettoergebnis nach Haushaltsrücklagen (Saldo 0 + Saldo 01)				-400,00	-400,00	-432,00			
Investive Gebarung										
SU 33	Summe Einzahlungen investive Gebarung							0,00	0,00	0,00
SU 34	Summe Auszahlungen investive Gebarung							0,00	0,00	0,00
SA2	Saldo (2) Geldfluss aus der Investiven Gebarung (33 - 34)							0,00	0,00	0,00
SA3	Saldo (3) Nettofinanzierungssaldo (Saldo 1 + Saldo 2)							0,00	0,00	0,00
Finanzierungstätigkeit										
SU 35	Summe Einzahlungen aus der Finanzierungstätigkeit							0,00	0,00	0,00
SU 36	Summe Auszahlungen aus der Finanzierungstätigkeit							0,00	0,00	0,00
SA4	Saldo (4) Geldfluss aus der Finanzierungstätigkeit (35 - 36)							0,00	0,00	0,00
SA5	Saldo (5) Geldfluss aus der voranschlagswirksamen Gebarung (Saldo 3 + Saldo 4)							0,00	0,00	0,00
813	Müllbeseitigung									
813000	Müllbeseitigung									
Operative Gebarung										
2/813000+816000	Kostenersatz Sammelinselbetreuung	2114	3114	13	2.900,00	3.000,00	2.920,17	2.900,00	3.000,00	2.920,17
SU 21 / 31	Summe Erträge / Einzahlungen operative Gebarung				2.900,00	3.000,00	2.920,17	2.900,00	3.000,00	2.920,17
1/813000-680000	Planmäßige Abschreibung	2226			300,00	300,00	268,49			
1/813000-729100	Personalkostenersatz an Bauhof	2225	3225	24	800,00	800,00	1.055,28	800,00	800,00	1.055,28
SU 22 / 32	Summe Aufwendungen / Auszahlungen operative Gebarung				1.100,00	1.100,00	1.323,77	800,00	800,00	1.055,28
SA 0 / SA 1	(0) Nettoergebnis (21 - 22) / (1) Geldfluss operative Gebarung (31 - 32)				1.800,00	1.900,00	1.596,40	2.100,00	2.200,00	1.864,89
SA01	Saldo (01) Haushaltsrücklagen (230 - 240)				0,00	0,00	0,00	0,00	0,00	0,00
SA00	Saldo (00) Nettoergebnis nach Haushaltsrücklagen (Saldo 0 + Saldo 01)				1.800,00	1.900,00	1.596,40			
Investive Gebarung										
SU 33	Summe Einzahlungen investive Gebarung							0,00	0,00	0,00
SU 34	Summe Auszahlungen investive Gebarung							0,00	0,00	0,00

		MVAG VC QU			Ergebnisvoranschlag			Finanzierungsvoranschlag		
		EH	FH		VA 2025	VA 2024	RA 2023	VA 2025	VA 2024	RA 2023
SA2	Saldo (2) Geldfluss aus der Investiven Gebarung (33 – 34)							0,00	0,00	0,00
SA3	Saldo (3) Nettofinanzierungssaldo (Saldo 1 + Saldo 2)							2.100,00	2.200,00	1.864,89
Finanzierungstätigkeit										
SU 35	Summe Einzahlungen aus der Finanzierungstätigkeit							0,00	0,00	0,00
SU 36	Summe Auszahlungen aus der Finanzierungstätigkeit							0,00	0,00	0,00
SA4	Saldo (4) Geldfluss aus der Finanzierungstätigkeit (35 – 36)							0,00	0,00	0,00
SA5	Saldo (5) Geldfluss aus der voranschlagswirksamen Gebarung (Saldo 3 + Saldo 4)							2.100,00	2.200,00	1.864,89
814	Straßenreinigung									
814000	Straßenreinigung									
Operative Gebarung										
2/814000+829000	Kostenersätze für Winterdienst	2116	3116	18	1.000,00	800,00	1.181,55	1.000,00	800,00	1.181,55
SU 21 / 31	Summe Erträge / Einzahlungen operative Gebarung				1.000,00	800,00	1.181,55	1.000,00	800,00	1.181,55
1/814000-400000	Geringwertige Wirtschaftsgüter (GWG)	2221	3221	23	200,00	200,00		200,00	200,00	
1/814000-452000	Treibstoffe	2221	3221	23	2.500,00	2.500,00	2.688,35	2.500,00	2.500,00	2.688,35
1/814000-455000	Chemische und sonstige artverwandte Mittel	2221	3221	23		200,00			200,00	
1/814000-459000	Streumittel	2221	3221	23	6.000,00	6.000,00	5.146,13	6.000,00	6.000,00	5.146,13
1/814000-618000	Instandhaltung der Winterdienstgerä	2224	3224	24	2.000,00	3.000,00	4.741,11	2.000,00	3.000,00	6.128,11
1/814000-680000	Planmäßige Abschreibung	2226			400,00	2.000,00	2.841,79			
1/814000-711200	Abfallwirtschaftsgebühren	2225	3225	24	200,00	200,00		200,00	200,00	
1/814000-728000	Entgelte für Winterdienst	2225	3225	24	18.000,00	10.000,00	12.396,00	18.000,00	10.000,00	12.396,00
1/814000-728200	Strassenreinigung	2225	3225	24	5.000,00	4.100,00	4.471,20	5.000,00	4.100,00	4.471,20
1/814000-728300	Entgelte für Sonstige Leistungen	2225	3225	24	600,00	600,00	542,40	600,00	600,00	542,40
1/814000-729100	Personalkostenersatz an Bauhof	2225	3225	24	13.000,00	13.000,00	20.047,50	13.000,00	13.000,00	20.047,50
SU 22 / 32	Summe Aufwendungen / Auszahlungen operative Gebarung				47.900,00	41.800,00	52.874,48	47.500,00	39.800,00	51.419,69
SA 0 / SA 1	(0) Nettoergebnis (21 - 22) / (1) Geldfluss operative Gebarung (31 – 32)				-46.900,00	-41.000,00	-51.692,93	-46.500,00	-39.000,00	-50.238,14
SA01	Saldo (01) Haushaltsrücklagen (230 - 240)				0,00	0,00	0,00	0,00	0,00	0,00
SA00	Saldo (00) Nettoergebnis nach Haushaltsrücklagen (Saldo 0 + Saldo 01)				-46.900,00	-41.000,00	-51.692,93			
Investive Gebarung										
SU 33	Summe Einzahlungen investive Gebarung							0,00	0,00	0,00
1/814000-020000	Maschinen und maschinelle Anlagen		3414	2 41					1.200,00	
SU 34	Summe Auszahlungen investive Gebarung							0,00	1.200,00	0,00
SA2	Saldo (2) Geldfluss aus der Investiven Gebarung (33 – 34)							0,00	-1.200,00	0,00
SA3	Saldo (3) Nettofinanzierungssaldo (Saldo 1 + Saldo 2)							-46.500,00	-40.200,00	-50.238,14
Finanzierungstätigkeit										
SU 35	Summe Einzahlungen aus der Finanzierungstätigkeit							0,00	0,00	0,00
SU 36	Summe Auszahlungen aus der Finanzierungstätigkeit							0,00	0,00	0,00

		MVAG VC QU			Ergebnisvoranschlag			Finanzierungsvoranschlag		
		EH	FH		VA 2025	VA 2024	RA 2023	VA 2025	VA 2024	RA 2023
SA4	Saldo (4) Geldfluss aus der Finanzierungstätigkeit (35 – 36)							0,00	0,00	0,00
SA5	Saldo (5) Geldfluss aus der voranschlagswirksamen Gebarung (Saldo 3 + Saldo 4)							-46.500,00	-40.200,00	-50.238,14
816	Öffentliche Beleuchtung und öffentliche Uhren									
816000	Öffentliche Beleuchtung und öffentl Uhren									
Operative Gebarung										
2/816000+813000	Erträge aus der Auflösung von Investitionszuschüssen (Kapitaltransfers)	2127			1.000,00	700,00	970,00			
2/816000+829000	Sonstige Erträge - Versicherungsvergütungen	2116	3116			1.800,00		1.800,00		
2/816000+829910	Rückführung aus der investiven Gebarung	2116	3116	18			11.912,92			11.912,92
6/816000+871000	Bedarfszuweisung lli	2121	3121	1 33			14.626,00			14.626,00
SU 21 / 31	Summe Erträge / Einzahlungen operative Gebarung				1.000,00	2.500,00	27.508,92	0,00	1.800,00	26.538,92
1/816000-600000	Strom	2222	3222	24	22.000,00	32.000,00	29.097,70	22.000,00	32.000,00	29.097,70
1/816000-619000	Instdh. d. Strassenbeleuchtg.	2224	3224	24	1.000,00	2.000,00	654,16	1.000,00	2.000,00	654,16
1/816000-680000	Planmäßige Abschreibung	2226			12.500,00	13.900,00	15.988,37			
1/816000-726000	Mitgliedsbeitrag an Maschinenring	2225	3225	24	100,00	100,00	65,00	100,00	100,00	65,00
1/816000-728000	Entgelte für sonstige Leistungen	2225	3225	24		800,00			800,00	
1/816000-729100	Personalkostenersatz an Bauhof	2225	3225	24	6.000,00	6.000,00	15.190,15	6.000,00	6.000,00	15.190,15
5/816000-729910	Rückführung an die operative Gebarung	2225	3225	1 24		1.300,00	11.912,92		1.300,00	11.912,92
SU 22 / 32	Summe Aufwendungen / Auszahlungen operative Gebarung				41.600,00	56.100,00	72.908,30	29.100,00	42.200,00	56.919,93
SA 0 / SA 1	(0) Nettoergebnis (21 - 22) / (1) Geldfluss operative Gebarung (31 – 32)				-40.600,00	-53.600,00	-45.399,38	-29.100,00	-40.400,00	-30.381,01
SA01	Saldo (01) Haushaltsrücklagen (230 - 240)				0,00	0,00	0,00	0,00	0,00	0,00
SA00	Saldo (00) Nettoergebnis nach Haushaltsrücklagen (Saldo 0 + Saldo 01)				-40.600,00	-53.600,00	-45.399,38			
Investive Gebarung										
6/816000+300000	Kapitaltransfers von Bund (KPC)		3331	1 33					7.000,00	
SU 33	Summe Einzahlungen investive Gebarung							0,00	7.000,00	0,00
5/816000-005000	Anlagen zu Straßenbauten		3412	1 40						1.915,94
5/816000-050000	Errichtung von Strassenbeleuchtunge		3412	1 40					6.500,00	
SU 34	Summe Auszahlungen investive Gebarung							0,00	6.500,00	1.915,94
SA2	Saldo (2) Geldfluss aus der Investiven Gebarung (33 – 34)							0,00	500,00	-1.915,94
SA3	Saldo (3) Nettofinanzierungssaldo (Saldo 1 + Saldo 2)							-29.100,00	-39.900,00	-32.296,95
Finanzierungstätigkeit										
SU 35	Summe Einzahlungen aus der Finanzierungstätigkeit							0,00	0,00	0,00
SU 36	Summe Auszahlungen aus der Finanzierungstätigkeit							0,00	0,00	0,00
SA4	Saldo (4) Geldfluss aus der Finanzierungstätigkeit (35 – 36)							0,00	0,00	0,00
SA5	Saldo (5) Geldfluss aus der voranschlagswirksamen Gebarung (Saldo 3 + Saldo 4)							-29.100,00	-39.900,00	-32.296,95

		MVAG		VC QU	Ergebnisvoranschlag			Finanzierungsvoranschlag		
		EH	FH		VA 2025	VA 2024	RA 2023	VA 2025	VA 2024	RA 2023
817	Friedhöfe (einschließlich Einsegnungshallen und Krematorien)									
817000	Friedhöfe (einschließlich Einsegnungshallen und Krematorien)									
Operative Gebarung										
2/817000+852000	Grabstellengebühren	2113	3113	12	3.500,00	4.000,00	5.086,00	3.500,00	4.000,00	4.982,00
2/817000+852100	Beerdigungsgebühren	2113	3113	12	3.500,00	3.000,00	4.150,00	3.500,00	3.000,00	4.900,00
2/817000+852110	Benützungsggeb. Aufbahrungsh.	2113	3113	12	1.200,00	1.500,00	2.190,00	1.200,00	1.500,00	2.400,00
SU 21 / 31	Summe Erträge / Einzahlungen operative Gebarung				8.200,00	8.500,00	11.426,00	8.200,00	8.500,00	12.282,00
1/817000-400000	Geringwertige Wirtschaftsgüter	2221	3221	23	400,00	400,00	17,99	400,00	400,00	17,99
1/817000-459000	Sonstige Verbrauchsgüter	2221	3221	23	100,00	100,00		100,00	100,00	
1/817000-511000	Bezüge Vertragsbedienstete (Anteili	2211	3211	20	200,00	200,00	121,12	200,00	200,00	121,12
1/817000-569000	Sonstige Nebengebühren	2211	3211	20	1.500,00	3.500,00	1.350,06	1.500,00	3.500,00	1.350,06
1/817000-600000	Strom (Aufbahrungshallen)	2222	3222	24	600,00	700,00	366,33	600,00	700,00	366,33
1/817000-610000	Instandhaltung von Grund und Boden	2224	3224	24		20.000,00			20.000,00	
1/817000-614000	Instandh. d. Aufbahrungshallen	2224	3224	24	100,00	100,00		100,00	100,00	
1/817000-618000	Instandhalt. d. Betriebsausst.	2224	3224	24	100,00	200,00		100,00	200,00	
1/817000-670000	Versicherungen	2222	3222	24	600,00	600,00	547,63	600,00	600,00	547,63
1/817000-680000	Planmäßige Abschreibung	2226			5.100,00	5.000,00	4.967,00			
1/817000-711000	Kanalbenützungsggebühren	2225	3225	24	100,00	100,00	18,59	100,00	100,00	18,59
1/817000-711100	Gebühren für Wasserbezug	2225	3225	24	400,00	400,00	359,74	400,00	400,00	359,74
1/817000-711200	Abfallwirtschaftsgebühren	2225	3225	24	900,00	1.100,00	592,28	900,00	1.100,00	592,28
1/817000-720000	Kostenersatz an Bauhof	2225	3225	24		100,00			100,00	
1/817000-728000	Entgelte F. Sonst. Leistungen	2225	3225	24	2.000,00	2.500,00	2.915,64	2.000,00	2.500,00	2.915,64
1/817000-729100	Personalkostenersatz an Bauhof	2225	3225	24	3.500,00	4.000,00	1.851,37	3.500,00	4.000,00	1.851,37
SU 22 / 32	Summe Aufwendungen / Auszahlungen operative Gebarung				15.600,00	39.000,00	13.107,75	10.500,00	34.000,00	8.140,75
SA 0 / SA 1	(0) Nettoergebnis (21 - 22) / (1) Geldfluss operative Gebarung (31 - 32)				-7.400,00	-30.500,00	-1.681,75	-2.300,00	-25.500,00	4.141,25
SA01	Saldo (01) Haushaltsrücklagen (230 - 240)				0,00	0,00	0,00	0,00	0,00	0,00
SA00	Saldo (00) Nettoergebnis nach Haushaltsrücklagen (Saldo 0 + Saldo 01)				-7.400,00	-30.500,00	-1.681,75			
Investive Gebarung										
SU 33	Summe Einzahlungen investive Gebarung							0,00	0,00	0,00
1/817000-006000	Sonstige Grundstückseinrichtungen		3412	2 40				30.000,00	5.000,00	
SU 34	Summe Auszahlungen investive Gebarung							30.000,00	5.000,00	0,00
SA2	Saldo (2) Geldfluss aus der Investiven Gebarung (33 - 34)							-30.000,00	-5.000,00	0,00
SA3	Saldo (3) Nettofinanzierungssaldo (Saldo 1 + Saldo 2)							-32.300,00	-30.500,00	4.141,25
Finanzierungstätigkeit										
SU 35	Summe Einzahlungen aus der Finanzierungstätigkeit							0,00	0,00	0,00
SU 36	Summe Auszahlungen aus der Finanzierungstätigkeit							0,00	0,00	0,00
SA4	Saldo (4) Geldfluss aus der Finanzierungstätigkeit (35 - 36)							0,00	0,00	0,00

		MVAG		VC QU	Ergebnisvoranschlag			Finanzierungsvoranschlag		
		EH	FH		VA 2025	VA 2024	RA 2023	VA 2025	VA 2024	RA 2023
SA5	Saldo (5) Geldfluss aus der voranschlagswirksamen Gebarung (Saldo 3 + Saldo 4)							-32.300,00	-30.500,00	4.141,25
82	Betriebsähnliche Einrichtungen und Betriebe									
820	Wirtschaftshöfe									
820000	Wirtschaftshöfe									
Operative Gebarung										
2/820000+803000	Veräußerungen von technischen Anlagen, Fahrzeugen und Maschinen	2116		31				15.000,00		
2/820000+810100	Nebenerlöse Bauhof	2114	3114	13	200,00	200,00	261,50	200,00	200,00	102,50
2/820000+813100	Erträge aus der Auflösung von Investitionszuschüssen (Kapitaltransfers)	2127			100,00	100,00	72,67			
2/820000+816000	Personalkostenersätze	2114	3114	13	81.400,00	95.900,00	96.780,31	81.400,00	95.900,00	96.780,31
2/820000+828000	Eingliederungshilfe AMS	2116	3116	18			1.763,61			1.763,61
6/820000+871000	Bedarfszuweisung Iii	2121	3121	1 33			20.000,00			20.000,00
6/820000+871100	Kapitaltransfers aus Gemeinde-Bedarfszuweisungsmitteln	2121	3121	1 33	50.000,00	70.000,00		50.000,00	70.000,00	
SU 21 / 31	Summe Erträge / Einzahlungen operative Gebarung				131.700,00	166.200,00	133.878,09	131.600,00	166.100,00	118.646,42
1/820000-400000	Geringwertige Wirtschaftsgüter	2221	3221	23	1.000,00	1.500,00	82,51	1.000,00	1.500,00	82,51
1/820000-400100	Geringwertige Werkzeuge	2221	3221	23	300,00	300,00	82,16	300,00	300,00	82,16
1/820000-402000	Materialien	2221	3221	23	100,00	100,00		100,00	100,00	
1/820000-452000	Treibstoff	2221	3221	23	4.000,00	4.000,00	3.960,43	4.000,00	4.000,00	3.960,43
1/820000-453000	Schmier- u. Schleifmittel	2221	3221	23	100,00	200,00	39,79	100,00	200,00	39,79
1/820000-454000	Reinigungsmittel	2221	3221	23	100,00	200,00		100,00	200,00	
1/820000-455000	Chemische Mittel	2221	3221	23	100,00	100,00		100,00	100,00	
1/820000-458000	Gesundheitsvorsorge	2221	3221	23	100,00	100,00		100,00	100,00	
1/820000-459000	Sonstige Verbrauchsgüter	2221	3221	23	800,00	800,00	1.528,12	800,00	800,00	1.528,12
1/820000-511000	Bezüge Vertragsbedienstete	2211	3211	20	104.200,00	98.500,00	93.295,92	104.200,00	98.500,00	93.295,92
1/820000-523000	Bezüge Aushilfsarbeitskräfte	2211	3211	20	4.000,00	4.500,00	1.613,33	4.000,00	4.500,00	1.613,33
1/820000-565000	Mehrleistungsvergütungen	2211	3211	20	10.500,00	12.600,00	10.168,56	10.500,00	12.600,00	10.168,56
1/820000-580000	Dienstgeberbeiträge zum Ausgleichsfonds für Familienbeihilf	2212	3212	20	4.300,00	4.300,00	3.890,73	4.300,00	4.300,00	3.890,73
1/820000-582000	Sonstige Dienstgeberbeiträge zur sozialen Sicherheit	2212	3212	20	23.800,00	23.800,00	21.795,30	23.800,00	23.800,00	21.795,30
1/820000-600000	Strom	2222	3222	24	400,00	400,00	201,01	400,00	400,00	201,01
1/820000-616000	Instandhaltung der Maschinen	2224	3224	24	800,00	800,00	428,32	800,00	800,00	428,32
1/820000-617000	Instandhaltung d. Dienst-Kfz	2224	3224	24	1.000,00	1.700,00	1.543,50	1.000,00	1.700,00	1.543,50
1/820000-631000	Telekommunikationsdienste	2222	3222	24	600,00	700,00	475,48	600,00	700,00	440,01
1/820000-670000	Versicherungen	2222	3222	24	3.500,00	3.300,00	3.420,34	3.500,00	3.300,00	3.420,34
1/820000-680000	Planmäßige Abschreibung	2226			8.600,00	8.100,00	6.131,91			

		MVAG		VC QU	Ergebnisvoranschlag			Finanzierungsvoranschlag		
		EH	FH		VA 2025	VA 2024	RA 2023	VA 2025	VA 2024	RA 2023
1/820000-705000	Leasingentgelte F. Dienst-Kfz	2223	3223	24		1.400,00	2.556,30		1.400,00	2.556,30
1/820000-711000	Kanalbenutzungsgebühren	2225	3225	24	400,00	500,00	17,44	400,00	500,00	17,44
1/820000-711100	Wasserbezugsgebühren	2225	3225		300,00	400,00		300,00	400,00	
1/820000-724000	Reisegebühren	2225	3225	24		100,00			100,00	
1/820000-728000	Entgelte für Sonstige Leistungen	2225	3225	24	500,00	500,00	405,44	500,00	500,00	405,44
1/820000-729000	Sonstige Ausgaben	2225	3225	24		100,00			100,00	
1/820000-752000	Kostenersatz für Personalverrechnun	2231	3231	26	500,00	600,00	346,71	500,00	600,00	346,71
1/820000-755000	Kostenersatz für Abwasserentsorgung	2233	3233	27	500,00	400,00	301,26	500,00	400,00	301,26
SU 22 / 32	Summe Aufwendungen / Auszahlungen operative Gebarung				170.500,00	170.000,00	152.284,56	161.900,00	161.900,00	146.117,18
SA 0 / SA 1	(0) Nettoergebnis (21 - 22) / (1) Geldfluss operative Gebarung (31 - 32)				-38.800,00	-3.800,00	-18.406,47	-30.300,00	4.200,00	-27.470,76
SA01	Saldo (01) Haushaltsrücklagen (230 - 240)				0,00	0,00	0,00	0,00	0,00	0,00
SA00	Saldo (00) Nettoergebnis nach Haushaltsrücklagen (Saldo 0 + Saldo 01)				-38.800,00	-3.800,00	-18.406,47			
Investive Gebarung										
2/820000+803000	Veräußerungen von technischen Anlagen, Fahrzeugen und Maschinen		3314	31						15.000,00
SU 33	Summe Einzahlungen investive Gebarung							0,00	0,00	15.000,00
5/820000-006000	Sonstige Grundstückseinrichtungen - Schotterlagerplatz		3412	1 40						470,40
5/820000-010000	Gebäude und Bauten		3413	1				50.000,00	39.800,00	
5/820000-010100	Planungskosten		3413	1					10.000,00	
1/820000-020000	Maschinen und Maschinelle Anlagen		3414	2 41					5.000,00	
1/820000-040000	Fahrzeuge		3414						13.000,00	
5/820000-042000	Instandsetzung Bauhoflager		3415	1 41					29.100,00	
SU 34	Summe Auszahlungen investive Gebarung							50.000,00	96.900,00	470,40
SA2	Saldo (2) Geldfluss aus der Investiven Gebarung (33 - 34)							-50.000,00	-96.900,00	14.529,60
SA3	Saldo (3) Nettofinanzierungssaldo (Saldo 1 + Saldo 2)							-80.300,00	-92.700,00	-12.941,16
Finanzierungstätigkeit										
SU 35	Summe Einzahlungen aus der Finanzierungstätigkeit							0,00	0,00	0,00
SU 36	Summe Auszahlungen aus der Finanzierungstätigkeit							0,00	0,00	0,00
SA4	Saldo (4) Geldfluss aus der Finanzierungstätigkeit (35 - 36)							0,00	0,00	0,00
SA5	Saldo (5) Geldfluss aus der voranschlagswirksamen Gebarung (Saldo 3 + Saldo 4)							-80.300,00	-92.700,00	-12.941,16
84	Liegenschaften, Wohn- und Geschäftsgebäude									
840	Grundbesitz									
840000	Grundbesitz									
Operative Gebarung										
2/840000+801000	Veräußerungen von Grundstücken und Grundstückseinrichtungen	2116		30			2.500,00			

		MVAG VC QU			Ergebnisvoranschlag			Finanzierungsvoranschlag		
		EH	FH		VA 2025	VA 2024	RA 2023	VA 2025	VA 2024	RA 2023
2/840000+811100	Jagdpachtschilling F. Gem.Grdst.	2115	3115	14	100,00	200,00	78,60	100,00	200,00	78,60
SU 21 / 31	Summe Erträge / Einzahlungen operative Gebarung				100,00	200,00	2.578,60	100,00	200,00	78,60
1/840000-680000	Planmäßige Abschreibung	2226			100,00	100,00	148,15			
1/840000-683000	Verluste aus dem Abgang von Sachanlagen und immateriellen Vermögenswerten	2226					18.889,20			
1/840000-710000	Öffentliche Abgaben (Ausgaben)	2225	3225	24	700,00	600,00	543,45	700,00	600,00	539,70
1/840000-728000	Entgelte für sonstige Leistungen	2225	3225	24	400,00	200,00	150,00	400,00	200,00	150,00
SU 22 / 32	Summe Aufwendungen / Auszahlungen operative Gebarung				1.200,00	900,00	19.730,80	1.100,00	800,00	689,70
SA 0 / SA 1	(0) Nettoergebnis (21 - 22) / (1) Geldfluss operative Gebarung (31 - 32)				-1.100,00	-700,00	-17.152,20	-1.000,00	-600,00	-611,10
SA01	Saldo (01) Haushaltsrücklagen (230 - 240)				0,00	0,00	0,00	0,00	0,00	0,00
SA00	Saldo (00) Nettoergebnis nach Haushaltsrücklagen (Saldo 0 + Saldo 01)				-1.100,00	-700,00	-17.152,20			
Investive Gebarung										
2/840000+801000	Veräußerungen von Grundstücken und Grundstückseinrichtungen		3312	30						2.500,00
SU 33	Summe Einzahlungen investive Gebarung							0,00	0,00	2.500,00
SU 34	Summe Auszahlungen investive Gebarung							0,00	0,00	0,00
SA2	Saldo (2) Geldfluss aus der Investiven Gebarung (33 - 34)							0,00	0,00	2.500,00
SA3	Saldo (3) Nettofinanzierungssaldo (Saldo 1 + Saldo 2)							-1.000,00	-600,00	1.888,90
Finanzierungstätigkeit										
SU 35	Summe Einzahlungen aus der Finanzierungstätigkeit							0,00	0,00	0,00
SU 36	Summe Auszahlungen aus der Finanzierungstätigkeit							0,00	0,00	0,00
SA4	Saldo (4) Geldfluss aus der Finanzierungstätigkeit (35 - 36)							0,00	0,00	0,00
SA5	Saldo (5) Geldfluss aus der voranschlagswirksamen Gebarung (Saldo 3 + Saldo 4)							-1.000,00	-600,00	1.888,90
840100	Grundstücksankauf Weinzierl									
Operative Gebarung										
SU 21 / 31	Summe Erträge / Einzahlungen operative Gebarung				0,00	0,00	0,00	0,00	0,00	0,00
SU 22 / 32	Summe Aufwendungen / Auszahlungen operative Gebarung				0,00	0,00	0,00	0,00	0,00	0,00
SA 0 / SA 1	(0) Nettoergebnis (21 - 22) / (1) Geldfluss operative Gebarung (31 - 32)				0,00	0,00	0,00	0,00	0,00	0,00
SA01	Saldo (01) Haushaltsrücklagen (230 - 240)				0,00	0,00	0,00	0,00	0,00	0,00
SA00	Saldo (00) Nettoergebnis nach Haushaltsrücklagen (Saldo 0 + Saldo 01)				0,00	0,00	0,00			
Investive Gebarung										
SU 33	Summe Einzahlungen investive Gebarung							0,00	0,00	0,00
5/840100-000100	Nebenkosten Grunderwerb		3412	1 40					100,00	144,28
5/840100-000200	Abbruch- und Entsorgungskosten		3412	1 40					20.000,00	
SU 34	Summe Auszahlungen investive Gebarung							0,00	20.100,00	144,28
SA2	Saldo (2) Geldfluss aus der Investiven Gebarung (33 - 34)							0,00	-20.100,00	-144,28
SA3	Saldo (3) Nettofinanzierungssaldo (Saldo 1 + Saldo 2)							0,00	-20.100,00	-144,28

		MVAG VC QU			Ergebnisvoranschlag			Finanzierungsvoranschlag		
		EH	FH		VA 2025	VA 2024	RA 2023	VA 2025	VA 2024	RA 2023
Finanzierungstätigkeit										
SU 35	Summe Einzahlungen aus der Finanzierungstätigkeit							0,00	0,00	0,00
SU 36	Summe Auszahlungen aus der Finanzierungstätigkeit							0,00	0,00	0,00
SA4	Saldo (4) Geldfluss aus der Finanzierungstätigkeit (35 – 36)							0,00	0,00	0,00
SA5	Saldo (5) Geldfluss aus der voranschlagswirksamen Gebarung (Saldo 3 + Saldo 4)							0,00	-20.100,00	-144,28
846	Wohn- und Geschäftsgebäude (soweit nicht bei 853)									
846000	Wohn- und Geschäftsgebäude									
Operative Gebarung										
2/846000+811000	Mieten - 10 % Ust	2115	3115	14	14.900,00	15.200,00	14.774,09	14.900,00	15.200,00	14.774,09
2/846000+811100	Vermietung Garage 20% UST	2115	3115	14	600,00	600,00	595,72	600,00	600,00	601,49
2/846000+811200	Miete F. Arzthaus - 20 % Ust	2115	3115	14	20.700,00	19.900,00	19.273,50	20.700,00	19.900,00	19.273,50
2/846000+811300	Betriebskostensätze - 20%	2115	3115	14	3.000,00	2.900,00	2.870,50	3.000,00	2.900,00	2.870,50
2/846000+811310	Heizkosten Ordination - 20%	2115	3115	14	1.700,00	1.700,00	1.777,90	1.700,00	1.700,00	1.777,90
2/846000+811400	Heizkosten Arzthaus - Wohnungen 20%	2115	3115	14	2.400,00	2.300,00	2.420,08	2.400,00	2.300,00	2.614,02
2/846000+811500	Betriebskostensätze Arzthaus - Wo	2115	3115	14	4.000,00	3.700,00	3.857,66	4.000,00	3.700,00	3.558,94
2/846000+823000	Rücklagenzinsen	2131	3131	14			4,53			4,53
2/846000+861000	Laufende Transferzahlungen von Länd Landesfonds und Landeskammern	2121	3121	15	14.000,00	14.000,00	14.050,00	14.000,00	14.000,00	14.050,00
SU 21 / 31	Summe Erträge / Einzahlungen operative Gebarung				61.300,00	60.300,00	59.623,98	61.300,00	60.300,00	59.524,97
1/846000-400000	Geringwertige Wirtschaftsgüter (GWG)	2221	3221			1.000,00			1.000,00	
1/846000-511000	Bezüge Vertragsbedienstete ant. f. Reinigung	2211	3211	20	500,00	1.000,00	416,01	500,00	1.000,00	416,01
1/846000-600200	Strom für das Arzthaus Weinzierl	2222	3222	24	2.000,00	2.400,00	922,79	2.000,00	2.400,00	922,79
1/846000-600300	Wärme	2222	3222	24	5.000,00	4.600,00	4.498,28	5.000,00	4.600,00	4.498,28
1/846000-614000	Instdh. d. Wohn- u. Gesch.Geb.	2224	3224	24	1.500,00	3.000,00	1.877,17	1.500,00	3.000,00	1.877,17
1/846000-614100	Instandh. d. Heizungsanlage	2224	3224	24	500,00	700,00		500,00	700,00	
1/846000-618000	Instandhaltung von sonstigen Anlagen	2224	3224	24	200,00	3.500,00	49,17	200,00	3.500,00	49,17
1/846000-618100	Kosten Servicevertrag F. Druckstati	2224	3224	24	200,00	200,00	161,87	200,00	200,00	161,87
1/846000-631000	Telekommunikationsdienste für Aufzu	2222	3222	24		400,00			400,00	
1/846000-650000	Kreditzinsen	2241	3241	25	18.800,00	26.300,00	18.499,07	18.800,00	26.300,00	18.499,07
1/846000-670200	Versicherung Arzthaus	2222	3222	24	1.800,00	1.700,00	1.640,09	1.800,00	1.700,00	1.640,09
1/846000-680000	Planmäßige Abschreibung	2226			19.500,00	21.900,00	21.883,08			
1/846000-710000	Öffentliche Abgaben (Ausgaben)	2225	3225	24	400,00	400,00	301,92	400,00	400,00	301,92
1/846000-710100	Kapitalertragssteuer Rücklage	2225	3225	24			1,13			1,13
1/846000-711000	Kanalbenützungsgebühren	2225	3225	24	1.200,00	1.200,00	1.129,04	1.200,00	1.200,00	1.129,04
1/846000-711100	Gebühren für Wasserbezug	2225	3225	24	700,00	700,00	673,48	700,00	700,00	673,48
1/846000-711200	Abfallwirtschaftsgebühren	2225	3225	24	800,00	900,00	826,88	800,00	900,00	826,88
1/846000-728000	Entgelte F. Sonst. Leistungen	2225	3225	24	2.200,00	2.300,00	2.066,96	2.200,00	2.300,00	2.066,96

		MVAG		VC QU	Ergebnisvoranschlag			Finanzierungsvoranschlag		
		EH	FH		VA 2025	VA 2024	RA 2023	VA 2025	VA 2024	RA 2023
1/846000-729100	Personalkostenersatz an Bauhof	2225	3225	24	1.500,00	2.000,00	1.497,20	1.500,00	2.000,00	1.497,20
SU 22 / 32	Summe Aufwendungen / Auszahlungen operative Gebarung				56.800,00	74.200,00	56.444,14	37.300,00	52.300,00	34.561,06
SA 0 / SA 1	(0) Nettoergebnis (21 - 22) / (1) Geldfluss operative Gebarung (31 - 32)				4.500,00	-13.900,00	3.179,84	24.000,00	8.000,00	24.963,91
1/846000-794001	Zuweisung an zweckgebundene Haushaltsrücklagen		2401				9.194,29			
SA01	Saldo (01) Haushaltsrücklagen (230 - 240)				0,00	0,00	-9.194,29	0,00	0,00	0,00
SA00	Saldo (00) Nettoergebnis nach Haushaltsrücklagen (Saldo 0 + Saldo 01)				4.500,00	-13.900,00	-6.014,45			
Investive Gebarung										
SU 33	Summe Einzahlungen investive Gebarung							0,00	0,00	0,00
1/846000-020000	Maschinen und maschinelle Anlagen		3414						2.000,00	
1/846000-042000	Amts-, Betriebs- und Geschäftsausstattung		3415	2 41						1.205,00
SU 34	Summe Auszahlungen investive Gebarung							0,00	2.000,00	1.205,00
SA2	Saldo (2) Geldfluss aus der Investiven Gebarung (33 - 34)							0,00	-2.000,00	-1.205,00
SA3	Saldo (3) Nettofinanzierungssaldo (Saldo 1 + Saldo 2)							24.000,00	6.000,00	23.758,91
Finanzierungstätigkeit										
SU 35	Summe Einzahlungen aus der Finanzierungstätigkeit							0,00	0,00	0,00
1/846000-346000	Tilgung von Bankdarlehen		3614	65				25.000,00	16.600,00	23.883,50
SU 36	Summe Auszahlungen aus der Finanzierungstätigkeit							25.000,00	16.600,00	23.883,50
SA4	Saldo (4) Geldfluss aus der Finanzierungstätigkeit (35 - 36)							-25.000,00	-16.600,00	-23.883,50
SA5	Saldo (5) Geldfluss aus der voranschlagswirksamen Gebarung (Saldo 3 + Saldo 4)							-1.000,00	-10.600,00	-124,59
846100	Wohn- u. Geschäftsgebäude									
Operative Gebarung										
SU 21 / 31	Summe Erträge / Einzahlungen operative Gebarung				0,00	0,00	0,00	0,00	0,00	0,00
1/846100-600000	Strom	2222	3222	24	300,00	300,00	158,20	300,00	300,00	158,20
1/846100-670000	Versicherungen	2222	3222	24	1.900,00	1.800,00	1.769,10	1.900,00	1.800,00	1.769,10
1/846100-680000	Planmäßige Abschreibung	2226			4.100,00	4.100,00	4.066,15			
1/846100-711000	Kanalbenutzungsgebühren	2225	3225	24	2.000,00	2.000,00	1.939,96	2.000,00	2.000,00	1.939,96
SU 22 / 32	Summe Aufwendungen / Auszahlungen operative Gebarung				8.300,00	8.200,00	7.933,41	4.200,00	4.100,00	3.867,26
SA 0 / SA 1	(0) Nettoergebnis (21 - 22) / (1) Geldfluss operative Gebarung (31 - 32)				-8.300,00	-8.200,00	-7.933,41	-4.200,00	-4.100,00	-3.867,26
SA01	Saldo (01) Haushaltsrücklagen (230 - 240)				0,00	0,00	0,00	0,00	0,00	0,00
SA00	Saldo (00) Nettoergebnis nach Haushaltsrücklagen (Saldo 0 + Saldo 01)				-8.300,00	-8.200,00	-7.933,41			
Investive Gebarung										
SU 33	Summe Einzahlungen investive Gebarung							0,00	0,00	0,00
SU 34	Summe Auszahlungen investive Gebarung							0,00	0,00	0,00
SA2	Saldo (2) Geldfluss aus der Investiven Gebarung (33 - 34)							0,00	0,00	0,00
SA3	Saldo (3) Nettofinanzierungssaldo (Saldo 1 + Saldo 2)							-4.200,00	-4.100,00	-3.867,26

		MVAG VC QU			Ergebnisvoranschlag			Finanzierungsvoranschlag		
		EH	FH		VA 2025	VA 2024	RA 2023	VA 2025	VA 2024	RA 2023
Finanzierungstätigkeit										
SU 35	Summe Einzahlungen aus der Finanzierungstätigkeit							0,00	0,00	0,00
SU 36	Summe Auszahlungen aus der Finanzierungstätigkeit							0,00	0,00	0,00
SA4	Saldo (4) Geldfluss aus der Finanzierungstätigkeit (35 – 36)							0,00	0,00	0,00
SA5	Saldo (5) Geldfluss aus der voranschlagswirksamen Gebarung (Saldo 3 + Saldo 4)							-4.200,00	-4.100,00	-3.867,26
85	Betriebe mit marktbestimmter Tätigkeit									
850	Betriebe der Wasserversorgung									
850000	Betriebe der Wasserversorgung									
Operative Gebarung										
2/850000+811000	Bestandsentgelt A1 Telekom AG	2115	3115	14	3.000,00	3.000,00	3.000,00	3.000,00	3.000,00	3.000,00
2/850000+813000	Erträge aus der Auflösung von Investitionszuschüssen (Kapitaltransfers)		2127		35.800,00	35.400,00	35.427,70			
2/850000+823000	Rücklagenzinsen	2131	3131	14	100,00	100,00	56,11	100,00	100,00	56,11
2/850000+828000	Rückersätze von Aufwendungen - Strom	2116	3116	18	200,00	200,00	1.344,86	200,00	200,00	1.344,86
2/850000+829000	Sonstige Einnahmen	2116	3116	18		300,00	494,35		300,00	123,40
2/850000+829100	Versicherungsvergütungen	2116	3116	18			3.175,20			3.175,20
2/850000+829910	Rückführung aus der investiven Gebarung	2116	3116	18			20.135,57			20.135,57
2/850000+852000	Bereitstellungsgebühren	2113	3113	12	88.000,00	88.000,00	87.153,09	88.000,00	88.000,00	87.427,67
2/850000+852100	Wasserbezugsgebühren	2113	3113	12	105.000,00	103.000,00	107.312,51	105.000,00	103.000,00	112.862,63
2/850000+860100	Zinsenzuschuss (FZ KPC - WVA BA 05)	2121	3121	15	3.600,00	3.500,00	3.497,63	3.600,00	3.500,00	3.497,63
2/850000+860300	Zinsenzuschuss (FZ KPC - ABA BA 09 (LIS - antlg. WVA))	2121	3121	15	100,00	100,00	26,65	100,00	100,00	26,65
SU 21 / 31	Summe Erträge / Einzahlungen operative Gebarung				235.800,00	233.600,00	261.623,67	200.000,00	198.200,00	231.649,72
1/850000-400000	Geringwertige Wirtschaftsgüter	2221	3221	23	1.000,00	1.000,00	1.554,08	1.000,00	1.000,00	1.554,08
1/850000-400100	Wasserzähler	2221	3221	23	3.000,00	2.500,00	2.491,56	3.000,00	2.500,00	2.491,56
1/850000-452000	Treibstoffe	2221	3221	23		100,00			100,00	
1/850000-454000	Reinigungsmittel	2221	3221	23	400,00	500,00	223,00	400,00	500,00	223,00
1/850000-455000	Chemische Mittel	2221	3221	23	10.000,00	10.000,00	9.668,40	10.000,00	10.000,00	9.668,40
1/850000-458000	Mittel zur ärztlichen Betreuung und Gesundheitsvorsorge	2221	3221	23	100,00	100,00		100,00	100,00	
1/850000-459000	Sonstige Verbrauchsgüter	2221	3221	23	500,00	500,00	18,15	500,00	500,00	18,15
1/850000-600000	Strom	2222	3222	24	33.000,00	35.000,00	53.547,54	33.000,00	35.000,00	43.550,04
1/850000-612000	Instandh. d. Wasservers.Anl.	2224	3224	24	25.000,00	25.000,00	22.253,99	25.000,00	25.000,00	22.253,99
1/850000-612179	Instandhaltung von Wasserbauten und -anlagen Hochwasserschäden	2224	3224			20.000,00			20.000,00	
1/850000-613000	Instandh. V. Sonst. Grundstückseinr	2224	3224	24	1.000,00	3.000,00		1.000,00	3.000,00	
1/850000-616000	Instandhaltung der Maschinen	2224	3224	24	200,00	200,00	126,00	200,00	200,00	126,00

		MVAG		VC QU	Ergebnisvoranschlag			Finanzierungsvoranschlag		
		EH	FH		VA 2025	VA 2024	RA 2023	VA 2025	VA 2024	RA 2023
1/850000-618200	Kosten Servicevertrag F. Druckstati	2224	3224	24	500,00	400,00	277,91	500,00	400,00	277,91
1/850000-618300	Instandh. V. Sonst. Anlagen	2224	3224	24	200,00	200,00	48,70	200,00	200,00	48,70
1/850000-619000	Instandhaltung von Sonderanlagen	2224	3224	24	3.000,00	3.000,00	2.987,08	3.000,00	3.000,00	2.987,08
1/850000-631000	Telekommunikationsdienste	2222	3222	24	800,00	800,00	691,49	800,00	800,00	631,08
1/850000-650000	Kreditzinsen	2241	3241	25	29.300,00	36.500,00	27.126,49	29.300,00	36.500,00	27.126,49
1/850000-650100	Zinsen für Darlehen Nö Wwf	2241	3241	25		1.600,00	20.135,57		1.600,00	20.135,57
1/850000-670000	Versicherungen	2222	3222	24	1.500,00	1.500,00	1.396,90	1.500,00	1.500,00	1.396,90
1/850000-680000	Planmäßige Abschreibung	2226			95.300,00	96.100,00	96.625,67			
1/850000-683000	Verluste aus dem Abgang von Sachanlagen und immateriellen Vermögenswerten	2226					2.194,25			
1/850000-710100	Kapitalertragssteuer	2225	3225	24	100,00	100,00	14,02	100,00	100,00	14,02
1/850000-710200	Kommunalsteuer	2225	3225	24	1.000,00	900,00	887,49	1.000,00	900,00	887,49
1/850000-710300	Gebrauchsabgabe	2225	3225	24	6.000,00	5.500,00	5.402,70	6.000,00	5.500,00	5.402,70
1/850000-728000	Entgelte F. Sonst. Leistungen	2225	3225	24	2.000,00	1.500,00	632,58	2.000,00	1.500,00	632,58
1/850000-728200	Trinkwasseruntersuchungen	2225	3225	24	7.000,00	17.000,00	5.892,17	7.000,00	17.000,00	5.892,17
1/850000-729100	Personalkostenersatz an Bauhof	2225	3225	24	30.000,00	40.000,00	29.582,97	30.000,00	40.000,00	29.582,97
1/850000-729300	Verwaltungskosten Wva	2225	3225	24	3.000,00	2.000,00	3.000,00	3.000,00	2.000,00	3.000,00
1/850000-752000	Kostensätze für Gebühreneinhebung	2231	3231	26	5.000,00	4.500,00	4.530,10	5.000,00	4.500,00	4.530,10
1/850000-764000	Entschädig. F. Schutzgebiete	2234	3234	27	7.000,00	6.700,00	6.416,57	7.000,00	6.700,00	6.416,57
SU 22 / 32	Summe Aufwendungen / Auszahlungen operative Gebarung				265.900,00	316.200,00	297.725,38	170.600,00	220.100,00	188.847,55
SA 0 / SA 1	(0) Nettoergebnis (21 - 22) / (1) Geldfluss operative Gebarung (31 - 32)				-30.100,00	-82.600,00	-36.101,71	29.400,00	-21.900,00	42.802,17
6/850000+894001	Entnahmen von zweckgebundenen Haushaltsrücklagen	2301		1			60.000,00			
6/850000+894101	Entnahmen von zweckgebundenen Haushaltsrücklagen	2301		1	6.600,00	4.700,00	4.365,40			
1/850000-794001	Zuweisung an zweckgebundene Haushaltsrücklagen	2401					42,09			
SA01	Saldo (01) Haushaltsrücklagen (230 - 240)				6.600,00	4.700,00	64.323,31	0,00	0,00	0,00
SA00	Saldo (00) Nettoergebnis nach Haushaltsrücklagen (Saldo 0 + Saldo 01)				-23.500,00	-77.900,00	28.221,60			
Investive Gebarung										
2/850000+300100	Kapitaltransfers von Bund (FZ KPC - WVA BA 05)		3331	33				2.200,00	2.300,00	2.497,37
2/850000+300200	Kapitaltransfers von Bund (FZ KPC - ABA BA 09 (LIS - antlg. WVA)		3331	33				800,00	800,00	848,50
2/850000+300210	Kapitaltransfers von Bund (FZ KPC - ABA BA 10 (LIS - antlg. WVA)		3331	33				1.000,00	1.100,00	1.111,89
2/850000+300300	Kapitaltransfers von Bund (FZ KPC - WVA BA 22)		3331	33				2.200,00	2.300,00	2.324,00

		MVAG		VC QU	Ergebnisvoranschlag			Finanzierungsvoranschlag			
		EH	FH		VA 2025	VA 2024	RA 2023	VA 2025	VA 2024	RA 2023	
2/850000+307000	Wasseranschluss- und Ergänzungsabgabe			3334	34				5.000,00	4.400,00	5.602,25
SU 33	Summe Einzahlungen investive Gebarung								11.200,00	10.900,00	12.384,01
1/850000-004000	Wasserversorgungsanlagen			3412	2 40				7.000,00	7.000,00	8.084,00
5/850000-004000	Wasser- und Abwasserbauten und -anlagen			3412	1 40				6.000,00	4.200,00	4.365,40
1/850000-004100	Herstellg. V. Hausanschlüssen			3412	2 40				3.000,00	15.000,00	6.576,16
5/850000-004100	Ziviltechnikerleistungen			3412	1 40				600,00	500,00	
1/850000-020000	Maschinen und Maschinelle Anlagen			3414	2 41				3.000,00	20.000,00	2.599,00
1/850000-042000	Betriebsausstattung			3415	2 41					22.500,00	
SU 34	Summe Auszahlungen investive Gebarung								19.600,00	69.200,00	21.624,56
SA2	Saldo (2) Geldfluss aus der Investiven Gebarung (33 – 34)								-8.400,00	-58.300,00	-9.240,55
SA3	Saldo (3) Nettofinanzierungssaldo (Saldo 1 + Saldo 2)								21.000,00	-80.200,00	33.561,62
Finanzierungstätigkeit											
SU 35	Summe Einzahlungen aus der Finanzierungstätigkeit								0,00	0,00	0,00
1/850000-346000	Tilgung von Bankdarlehen			3614	65				81.600,00	75.600,00	75.555,10
SU 36	Summe Auszahlungen aus der Finanzierungstätigkeit								81.600,00	75.600,00	75.555,10
SA4	Saldo (4) Geldfluss aus der Finanzierungstätigkeit (35 – 36)								-81.600,00	-75.600,00	-75.555,10
SA5	Saldo (5) Geldfluss aus der voranschlagswirksamen Gebarung (Saldo 3 + Saldo 4)								-60.600,00	-155.800,00	-41.993,48
850110	VVA Großheinrichschlag Enteisung/Entmanganisierung u. Pum										
Operative Gebarung											
SU 21 / 31	Summe Erträge / Einzahlungen operative Gebarung								0,00	0,00	0,00
1/850110-680000	Planmäßige Abschreibung			2226					300,00	300,00	257,82
SU 22 / 32	Summe Aufwendungen / Auszahlungen operative Gebarung								300,00	300,00	257,82
SA 0 / SA 1	(0) Nettoergebnis (21 - 22) / (1) Geldfluss operative Gebarung (31 – 32)								-300,00	-300,00	-257,82
SA01	Saldo (01) Haushaltsrücklagen (230 - 240)								0,00	0,00	0,00
SA00	Saldo (00) Nettoergebnis nach Haushaltsrücklagen (Saldo 0 + Saldo 01)								-300,00	-300,00	-257,82
Investive Gebarung											
SU 33	Summe Einzahlungen investive Gebarung								0,00	0,00	0,00
5/850110-004000	Wasser- und Abwasserbauten und -anlagen			3412	1 40				170.000,00		
5/850110-004100	Ziviltechnikerleistungen			3412	1 40				21.600,00		
5/850110-010000	Gebäude und Bauten			3413	1				100.000,00		
SU 34	Summe Auszahlungen investive Gebarung								291.600,00	0,00	0,00
SA2	Saldo (2) Geldfluss aus der Investiven Gebarung (33 – 34)								-291.600,00	0,00	0,00
SA3	Saldo (3) Nettofinanzierungssaldo (Saldo 1 + Saldo 2)								-291.600,00	0,00	0,00

	MVAG	VC QU	Ergebnisvoranschlag			Finanzierungsvoranschlag				
			EH	FH	VA 2025	VA 2024	RA 2023	VA 2025	VA 2024	RA 2023
Finanzierungstätigkeit										
6/850110+346000				3514	1	55		300.000,00		
SU 35								300.000,00	0,00	0,00
SU 36								0,00	0,00	0,00
SA4								300.000,00	0,00	0,00
SA5								8.400,00	0,00	0,00
850800 Betriebe der Wasserversorgung										
Operative Gebarung										
SU 21 / 31								0,00	0,00	0,00
5/850800-729910				2225	3225	1	24	20.135,57		20.135,57
SU 22 / 32								0,00	0,00	20.135,57
SA 0 / SA 1								0,00	0,00	-20.135,57
SA01								0,00	0,00	0,00
SA00								0,00	0,00	-20.135,57
Investive Gebarung										
SU 33								0,00	0,00	0,00
SU 34								0,00	0,00	0,00
SA2								0,00	0,00	0,00
SA3								0,00	0,00	-20.135,57
Finanzierungstätigkeit										
6/850800+341000				3511	1	54				20.135,57
SU 35								0,00	0,00	20.135,57
SU 36								0,00	0,00	0,00
SA4								0,00	0,00	20.135,57
SA5								0,00	0,00	0,00
850895 WVA Siedlungsgebiet Nöhagen West										
Operative Gebarung										
SU 21 / 31								0,00	0,00	0,00
1/850895-680000				2226				1.700,00	1.700,00	1.742,91
SU 22 / 32								1.700,00	1.700,00	1.742,91
SA 0 / SA 1								-1.700,00	-1.700,00	-1.742,91
SA01								0,00	0,00	0,00
SA00								-1.700,00	-1.700,00	-1.742,91
Investive Gebarung										
SU 33								0,00	0,00	0,00

		MVAG VC QU		Ergebnisvoranschlag			Finanzierungsvoranschlag		
		EH	FH	VA 2025	VA 2024	RA 2023	VA 2025	VA 2024	RA 2023
SU 34	Summe Auszahlungen investive Gebarung						0,00	0,00	0,00
SA2	Saldo (2) Geldfluss aus der Investiven Gebarung (33 – 34)						0,00	0,00	0,00
SA3	Saldo (3) Nettofinanzierungssaldo (Saldo 1 + Saldo 2)						0,00	0,00	0,00
Finanzierungstätigkeit									
SU 35	Summe Einzahlungen aus der Finanzierungstätigkeit						0,00	0,00	0,00
SU 36	Summe Auszahlungen aus der Finanzierungstätigkeit						0,00	0,00	0,00
SA4	Saldo (4) Geldfluss aus der Finanzierungstätigkeit (35 – 36)						0,00	0,00	0,00
SA5	Saldo (5) Geldfluss aus der voranschlagswirksamen Gebarung (Saldo 3 + Saldo 4)						0,00	0,00	0,00
850983 Betriebe der Wasserversorgung Wasserspender Weinzierl									
Operative Gebarung									
SU 21 / 31	Summe Erträge / Einzahlungen operative Gebarung			0,00	0,00	0,00	0,00	0,00	0,00
1/850983-680000	Planmäßige Abschreibung		2226	1.100,00	1.100,00	1.099,38			
SU 22 / 32	Summe Aufwendungen / Auszahlungen operative Gebarung			1.100,00	1.100,00	1.099,38	0,00	0,00	0,00
SA 0 / SA 1	(0) Nettoergebnis (21 - 22) / (1) Geldfluss operative Gebarung (31 – 32)			-1.100,00	-1.100,00	-1.099,38	0,00	0,00	0,00
SA01	Saldo (01) Haushaltsrücklagen (230 - 240)			0,00	0,00	0,00	0,00	0,00	0,00
SA00	Saldo (00) Nettoergebnis nach Haushaltsrücklagen (Saldo 0 + Saldo 01)			-1.100,00	-1.100,00	-1.099,38			
Investive Gebarung									
SU 33	Summe Einzahlungen investive Gebarung						0,00	0,00	0,00
SU 34	Summe Auszahlungen investive Gebarung						0,00	0,00	0,00
SA2	Saldo (2) Geldfluss aus der Investiven Gebarung (33 – 34)						0,00	0,00	0,00
SA3	Saldo (3) Nettofinanzierungssaldo (Saldo 1 + Saldo 2)						0,00	0,00	0,00
Finanzierungstätigkeit									
SU 35	Summe Einzahlungen aus der Finanzierungstätigkeit						0,00	0,00	0,00
SU 36	Summe Auszahlungen aus der Finanzierungstätigkeit						0,00	0,00	0,00
SA4	Saldo (4) Geldfluss aus der Finanzierungstätigkeit (35 – 36)						0,00	0,00	0,00
SA5	Saldo (5) Geldfluss aus der voranschlagswirksamen Gebarung (Saldo 3 + Saldo 4)						0,00	0,00	0,00
850985 WVA Siedlungsgebiet Nöhagen West									
Operative Gebarung									
SU 21 / 31	Summe Erträge / Einzahlungen operative Gebarung			0,00	0,00	0,00	0,00	0,00	0,00
SU 22 / 32	Summe Aufwendungen / Auszahlungen operative Gebarung			0,00	0,00	0,00	0,00	0,00	0,00
SA 0 / SA 1	(0) Nettoergebnis (21 - 22) / (1) Geldfluss operative Gebarung (31 – 32)			0,00	0,00	0,00	0,00	0,00	0,00
5/850985-794001	Zuweisungen an zweckgebundene Haushaltsrücklagen		2401		1	2.400,00			
SA01	Saldo (01) Haushaltsrücklagen (230 - 240)			0,00	-2.400,00	0,00	0,00	0,00	0,00
SA00	Saldo (00) Nettoergebnis nach Haushaltsrücklagen (Saldo 0 + Saldo 01)			0,00	-2.400,00	0,00			

	MVAG		VC QU	Ergebnisvoranschlag			Finanzierungsvoranschlag		
	EH	FH		VA 2025	VA 2024	RA 2023	VA 2025	VA 2024	RA 2023
Investive Gebarung									
SU 33	Summe Einzahlungen investive Gebarung						0,00	0,00	0,00
5/850985-004010			3412 1 40						14.091,00
5/850985-004100			3412 1 40						1.181,35
SU 34	Summe Auszahlungen investive Gebarung						0,00	0,00	15.272,35
SA2	Saldo (2) Geldfluss aus der Investiven Gebarung (33 – 34)						0,00	0,00	-15.272,35
SA3	Saldo (3) Nettofinanzierungssaldo (Saldo 1 + Saldo 2)						0,00	0,00	-15.272,35
Finanzierungstätigkeit									
SU 35	Summe Einzahlungen aus der Finanzierungstätigkeit						0,00	0,00	0,00
SU 36	Summe Auszahlungen aus der Finanzierungstätigkeit						0,00	0,00	0,00
SA4	Saldo (4) Geldfluss aus der Finanzierungstätigkeit (35 – 36)						0,00	0,00	0,00
SA5	Saldo (5) Geldfluss aus der voranschlagswirksamen Gebarung (Saldo 3 + Saldo 4)						0,00	0,00	-15.272,35
851	Betriebe der Abwasserbeseitigung								
851000	Betriebe der Abwasserbeseitigung								
Operative Gebarung									
2/851000+813000			2127	106.000,00	105.800,00	105.724,88			
2/851000+823000		2131 3131	14	300,00	100,00	552,03	300,00	100,00	552,03
2/851000+829000		2116 3116	18			7.246,93			7.246,93
2/851000+829910		2116 3116	18			56.201,90			56.201,90
2/851000+852100		2113 3113	12	150.000,00	148.000,00	150.259,39	150.000,00	148.000,00	150.292,01
2/851000+860100		2121 3121	15	50.100,00	48.600,00	47.665,36	50.100,00	48.600,00	47.665,36
2/851000+860300		2121 3121	15	46.300,00	44.900,00	43.883,96	46.300,00	44.900,00	43.883,96
2/851000+860500		2121 3121	15	100,00	100,00	94,49	100,00	100,00	94,49
			(LIS))						
SU 21 / 31	Summe Erträge / Einzahlungen operative Gebarung			352.800,00	347.500,00	411.628,94	246.800,00	241.700,00	305.936,68
1/851000-400000		2221 3221	23	500,00	500,00	570,00	500,00	500,00	570,00
1/851000-452000		2221 3221	23	1.000,00	1.000,00	852,01	1.000,00	1.000,00	852,01
1/851000-453000		2221 3221	23	200,00	200,00		200,00	200,00	
1/851000-454000		2221 3221	23	100,00	100,00		100,00	100,00	
1/851000-455000		2221 3221	23	8.000,00	8.000,00	8.767,20	8.000,00	8.000,00	8.767,20
1/851000-458000		2221 3221	23	100,00	200,00		100,00	200,00	
1/851000-459000		2221 3221	23	500,00	700,00	599,51	500,00	700,00	599,51
1/851000-600000		2222 3222	24	15.000,00	15.000,00	23.102,11	15.000,00	15.000,00	23.102,11
1/851000-612000		2224 3224	24	5.000,00	5.000,00	4.587,03	5.000,00	5.000,00	4.587,03

		MVAG		VC QU	Ergebnisvoranschlag			Finanzierungsvoranschlag		
		EH	FH		VA 2025	VA 2024	RA 2023	VA 2025	VA 2024	RA 2023
1/851000-612100	Instandhaltung von Wasser- und Abwasserbauten und -anlagen - Unwettereinsatz	2224	3224			3.500,00			3.500,00	
1/851000-616000	Instandhaltung der Maschinen	2224	3224	24	300,00	300,00	230,62	300,00	300,00	230,62
1/851000-617000	Instandhaltung Dienst-Kfz	2224	3224	24	1.000,00	1.200,00	462,50	1.000,00	1.200,00	462,50
1/851000-618000	Instandhaltung von Sonstigen Anlage	2224	3224	24	1.000,00	1.000,00	1.157,00	1.000,00	1.000,00	1.157,00
1/851000-618100	Kosten Servicevertrag F. Druckstati	2224	3224	24	400,00	400,00	277,91	400,00	400,00	277,91
1/851000-619000	Instandhaltung der Kläranlage	2224	3224	24	5.000,00	5.000,00	9.651,30	5.000,00	5.000,00	9.651,30
1/851000-619100	Instandhaltung der Abwasserpumpwerk	2224	3224	24	5.000,00	5.000,00	4.541,55	5.000,00	5.000,00	4.541,55
1/851000-631000	Telekommunikationsdienste	2222	3222	24	400,00	400,00	359,02	400,00	400,00	331,20
1/851000-650000	Kreditzinsen	2241	3241	25	62.200,00	95.000,00	71.165,67	62.200,00	95.000,00	71.165,67
1/851000-650100	Zinsen für Darlehen Nö Wwf	2241	3241	25		4.200,00	56.201,90		4.200,00	56.201,90
1/851000-670000	Versicherungen	2222	3222	24	1.700,00	1.600,00	1.556,63	1.700,00	1.600,00	1.556,63
1/851000-680000	Planmäßige Abschreibung	2226			162.800,00	162.800,00	165.036,27			
1/851000-710100	Kapitalertragssteuer	2225	3225	24	100,00	100,00	138,00	100,00	100,00	138,00
1/851000-710200	Kommunalsteuer	2225	3225	24	500,00	500,00	433,63	500,00	500,00	433,63
1/851000-710300	Gebrauchsabgabe	2225	3225	24	4.500,00	4.000,00	3.974,40	4.500,00	4.000,00	3.974,40
1/851000-711100	Gebühren für Wasserbezug	2225	3225	24	300,00	300,00	183,38	300,00	300,00	183,38
1/851000-711200	Abfallwirtschaftsgebühren	2225	3225	24	300,00	400,00	150,52	300,00	400,00	150,52
1/851000-728000	Entgelte F. Sonst. Leistungen	2225	3225	24	12.000,00	13.000,00	9.418,66	12.000,00	13.000,00	9.418,66
1/851000-728200	Abwasseruntersuchungen	2225	3225	24	1.500,00	2.000,00	2.993,81	1.500,00	2.000,00	2.993,81
1/851000-729100	Personalkostenersatz an Bauhof	2225	3225	24	15.000,00	15.000,00	14.454,25	15.000,00	15.000,00	14.454,25
1/851000-729300	Verwaltungskosten Aba	2225	3225	24	3.000,00	2.000,00	3.000,00	3.000,00	2.000,00	3.000,00
1/851000-752000	Kostenersätze für Gebühreneinhebung	2231	3231	26	3.700,00	3.500,00	3.620,66	3.700,00	3.500,00	3.620,66
1/851000-755000	Kostenbeitrag f. Ges. f. Wasser u. fallwirtschaft GmbH	2233	3233	27	300,00	300,00	230,00	300,00	300,00	230,00
SU 22 / 32	Summe Aufwendungen / Auszahlungen operative Gebarung				311.400,00	352.200,00	387.715,54	148.600,00	189.400,00	222.651,45
SA 0 / SA 1	(0) Nettoergebnis (21 - 22) / (1) Geldfluss operative Gebarung (31 - 32)				41.400,00	-4.700,00	23.913,40	98.200,00	52.300,00	83.285,23
6/851000+894001	Entnahmen von zweckgebundenen Haushaltsrücklagen	2301		1	33.000,00	24.000,00	45.770,88			
1/851000-794001	Zuweisung an zweckgebundene Haushaltsrücklagen	2401					76.670,70			
SA01	Saldo (01) Haushaltsrücklagen (230 - 240)				33.000,00	24.000,00	-30.899,82	0,00	0,00	0,00
SA00	Saldo (00) Nettoergebnis nach Haushaltsrücklagen (Saldo 0 + Saldo 01)				74.400,00	19.300,00	-6.986,42			
Investive Gebarung										
2/851000+300100	Kapitaltransfers von Bund (FZ KPC - ABA BA 01)		3331	33				44.300,00	47.000,00	48.782,64
2/851000+300200	Kapitaltransfers von Bund (FZ KPC - ABA BA 02)		3331	33				54.200,00	57.000,00	58.793,04
2/851000+300400	Kapitaltransfers von Bund (FZ KPC - ABA BA 09 (LIS))		3331	33				2.900,00	2.900,00	3.008,36

		MVAG		VC QU	Ergebnisvoranschlag			Finanzierungsvoranschlag		
		EH	FH		VA 2025	VA 2024	RA 2023	VA 2025	VA 2024	RA 2023
2/851000+300410	Kapitaltransfers von Bund (FZ KPC - ABA BA 10 (LIS - antlg. ABA)	3331		33				1.700,00	1.700,00	1.739,11
2/851000+300500	Kapitaltransfers von Bund (FZ KPC - ABA BA 06)	3331		33				1.600,00	1.600,00	1.710,00
2/851000+307000	Kanaleinmündungsabgaben	3334		34				10.000,00	6.300,00	14.394,67
SU 33	Summe Einzahlungen investive Gebarung							114.700,00	116.500,00	128.427,82
1/851000-004000	Wasser- und Abwasserbauten und -anlagen	3412	2	40						6.026,00
5/851000-004000	Wasser- und Abwasserbauten und -anlagen	3412	1	40				30.000,00	22.000,00	45.770,88
1/851000-004100	Herstellung von Hausanschlüssen	3412	2	40				2.000,00	20.000,00	6.576,17
5/851000-004100	Ziviltechnikerleistungen	3412	1	40				3.000,00	2.000,00	
1/851000-020000	Maschinen und Maschinelle Anlagen	3414	2	41				5.000,00	10.000,00	2.260,00
1/851000-040000	Fahrzeuge	3414		2					15.000,00	
1/851000-042000	Betriebsausstattung	3415	2	41				1.500,00	5.000,00	1.424,00
SU 34	Summe Auszahlungen investive Gebarung							41.500,00	74.000,00	62.057,05
SA2	Saldo (2) Geldfluss aus der Investiven Gebarung (33 – 34)							73.200,00	42.500,00	66.370,77
SA3	Saldo (3) Nettofinanzierungssaldo (Saldo 1 + Saldo 2)							171.400,00	94.800,00	149.656,00
Finanzierungstätigkeit										
SU 35	Summe Einzahlungen aus der Finanzierungstätigkeit							0,00	0,00	0,00
1/851000-346000	Tilgung von Bankdarlehen	3614		65				197.600,00	197.600,00	197.600,00
SU 36	Summe Auszahlungen aus der Finanzierungstätigkeit							197.600,00	197.600,00	197.600,00
SA4	Saldo (4) Geldfluss aus der Finanzierungstätigkeit (35 – 36)							-197.600,00	-197.600,00	-197.600,00
SA5	Saldo (5) Geldfluss aus der voranschlagswirksamen Gebarung (Saldo 3 + Saldo 4)							-26.200,00	-102.800,00	-47.944,00
851020	Betriebe der Abwasserbeseitigung - RW-Kanal Habruck ABA BA 1									
Operative Gebarung										
SU 21 / 31	Summe Erträge / Einzahlungen operative Gebarung				0,00	0,00	0,00	0,00	0,00	0,00
1/851020-680000	Planmäßige Abschreibung	2226			100,00	100,00	2,31			
SU 22 / 32	Summe Aufwendungen / Auszahlungen operative Gebarung				100,00	100,00	2,31	0,00	0,00	0,00
SA 0 / SA 1	(0) Nettoergebnis (21 - 22) / (1) Geldfluss operative Gebarung (31 – 32)				-100,00	-100,00	-2,31	0,00	0,00	0,00
SA01	Saldo (01) Haushaltsrücklagen (230 - 240)				0,00	0,00	0,00	0,00	0,00	0,00
SA00	Saldo (00) Nettoergebnis nach Haushaltsrücklagen (Saldo 0 + Saldo 01)				-100,00	-100,00	-2,31			
Investive Gebarung										
SU 33	Summe Einzahlungen investive Gebarung							0,00	0,00	0,00
SU 34	Summe Auszahlungen investive Gebarung							0,00	0,00	0,00
SA2	Saldo (2) Geldfluss aus der Investiven Gebarung (33 – 34)							0,00	0,00	0,00
SA3	Saldo (3) Nettofinanzierungssaldo (Saldo 1 + Saldo 2)							0,00	0,00	0,00

	MVAG	VC QU	Ergebnisvoranschlag			Finanzierungsvoranschlag			
			EH	FH	VA 2025	VA 2024	RA 2023	VA 2025	VA 2024
Finanzierungstätigkeit									
SU 35	Summe Einzahlungen aus der Finanzierungstätigkeit						0,00	0,00	0,00
SU 36	Summe Auszahlungen aus der Finanzierungstätigkeit						0,00	0,00	0,00
SA4	Saldo (4) Geldfluss aus der Finanzierungstätigkeit (35 – 36)						0,00	0,00	0,00
SA5	Saldo (5) Geldfluss aus der voranschlagswirksamen Gebarung (Saldo 3 + Saldo 4)						0,00	0,00	0,00
851100 Betriebe der Abwasserbeseitigung									
Operative Gebarung									
2/851100+813000	Erträge aus der Auflösung von Investitionszuschüssen (Kapitaltransfers)	2127			1.800,00	1.800,00	1.772,69		
2/851100+852100	Kanalbenutzungsgebühren Himberg	2113 3113	12		1.000,00	1.000,00	1.011,60	1.000,00	1.000,00
SU 21 / 31	Summe Erträge / Einzahlungen operative Gebarung				2.800,00	2.800,00	2.784,29	1.000,00	1.000,00
1/851100-650000	Kreditzinsen ABA Himberg	2241 3241	25		3.600,00	5.400,00	3.965,23	3.600,00	5.400,00
1/851100-710100	Kapitalertragsteuer	2225 3225	24			100,00			100,00
1/851100-752000	Kostensätze für Gebühreneinhebung	2231 3231	26		100,00	100,00	22,28	100,00	100,00
SU 22 / 32	Summe Aufwendungen / Auszahlungen operative Gebarung				3.700,00	5.600,00	3.987,51	3.700,00	5.600,00
SA 0 / SA 1	(0) Nettoergebnis (21 - 22) / (1) Geldfluss operative Gebarung (31 – 32)				-900,00	-2.800,00	-1.203,22	-2.700,00	-4.600,00
SA01	Saldo (01) Haushaltsrücklagen (230 - 240)				0,00	0,00	0,00	0,00	0,00
SA00	Saldo (00) Nettoergebnis nach Haushaltsrücklagen (Saldo 0 + Saldo 01)				-900,00	-2.800,00	-1.203,22		
Investive Gebarung									
2/851100+300600	Kapitaltransfers von Bund (FZ KPC - ABA BA 08)	3331	33					3.300,00	3.400,00
SU 33	Summe Einzahlungen investive Gebarung							3.300,00	3.400,00
SU 34	Summe Auszahlungen investive Gebarung							0,00	0,00
SA2	Saldo (2) Geldfluss aus der Investiven Gebarung (33 – 34)							3.300,00	3.400,00
SA3	Saldo (3) Nettofinanzierungssaldo (Saldo 1 + Saldo 2)							600,00	-1.200,00
Finanzierungstätigkeit									
SU 35	Summe Einzahlungen aus der Finanzierungstätigkeit							0,00	0,00
1/851100-346000	Tilgung Bankdarlehen ABA Himberg	3614	65					7.800,00	7.800,00
SU 36	Summe Auszahlungen aus der Finanzierungstätigkeit							7.800,00	7.800,00
SA4	Saldo (4) Geldfluss aus der Finanzierungstätigkeit (35 – 36)							-7.800,00	-7.800,00
SA5	Saldo (5) Geldfluss aus der voranschlagswirksamen Gebarung (Saldo 3 + Saldo 4)							-7.200,00	-9.000,00
851200 Betriebe der Abwasserbeseitigung									
Operative Gebarung									
2/851200+852100	Kanalbenutzungsgebühren Lobendorf	2113 3113	12		1.400,00	1.500,00	1.470,06	1.400,00	1.500,00
2/851200+860400	Zinsenzuschuss (FZ KPC - ABA BA 07)	2121 3121	15		100,00	100,00	69,61	100,00	100,00
SU 21 / 31	Summe Erträge / Einzahlungen operative Gebarung				1.500,00	1.600,00	1.539,67	1.500,00	1.600,00

		MVAG		VC QU	Ergebnisvoranschlag			Finanzierungsvoranschlag		
		EH	FH		VA 2025	VA 2024	RA 2023	VA 2025	VA 2024	RA 2023
1/851200-650000	Kreditzinsen ABA Lobendorf	2241	3241	25	4.500,00	8.000,00	5.849,90	4.500,00	8.000,00	5.849,90
1/851200-710100	Kapitalertragsteuer	2225	3225	24		100,00			100,00	
1/851200-752000	Kostenersatz für Gebühreneinhebung	2231	3231	26	100,00	100,00	31,71	100,00	100,00	31,71
SU 22 / 32	Summe Aufwendungen / Auszahlungen operative Gebarung				4.600,00	8.200,00	5.881,61	4.600,00	8.200,00	5.881,61
SA 0 / SA 1	(0) Nettoergebnis (21 - 22) / (1) Geldfluss operative Gebarung (31 - 32)				-3.100,00	-6.600,00	-4.341,94	-3.100,00	-6.600,00	-4.371,56
SA01	Saldo (01) Haushaltsrücklagen (230 - 240)				0,00	0,00	0,00	0,00	0,00	0,00
SA00	Saldo (00) Nettoergebnis nach Haushaltsrücklagen (Saldo 0 + Saldo 01)				-3.100,00	-6.600,00	-4.341,94			
Investive Gebarung										
2/851200+300300	Kapitaltransfers von Bund (FZ KPC - ABA BA 07)		3331	33				5.600,00	5.700,00	5.833,39
SU 33	Summe Einzahlungen investive Gebarung							5.600,00	5.700,00	5.833,39
SU 34	Summe Auszahlungen investive Gebarung							0,00	0,00	0,00
SA2	Saldo (2) Geldfluss aus der Investiven Gebarung (33 - 34)							5.600,00	5.700,00	5.833,39
SA3	Saldo (3) Nettofinanzierungssaldo (Saldo 1 + Saldo 2)							2.500,00	-900,00	1.461,83
Finanzierungstätigkeit										
SU 35	Summe Einzahlungen aus der Finanzierungstätigkeit							0,00	0,00	0,00
1/851200-346000	Tilgung v. Bankdarlehen ABA Lobendo		3614	65				12.000,00	12.000,00	12.000,00
SU 36	Summe Auszahlungen aus der Finanzierungstätigkeit							12.000,00	12.000,00	12.000,00
SA4	Saldo (4) Geldfluss aus der Finanzierungstätigkeit (35 - 36)							-12.000,00	-12.000,00	-12.000,00
SA5	Saldo (5) Geldfluss aus der voranschlagswirksamen Gebarung (Saldo 3 + Saldo 4)							-9.500,00	-12.900,00	-10.538,17
851800	Betriebe der Abwasserbeseitigung									
Operative Gebarung										
SU 21 / 31	Summe Erträge / Einzahlungen operative Gebarung				0,00	0,00	0,00	0,00	0,00	0,00
5/851800-729910	Rückführung an die operative Gebarung	2225	3225	1 24			56.201,90			56.201,90
SU 22 / 32	Summe Aufwendungen / Auszahlungen operative Gebarung				0,00	0,00	56.201,90	0,00	0,00	56.201,90
SA 0 / SA 1	(0) Nettoergebnis (21 - 22) / (1) Geldfluss operative Gebarung (31 - 32)				0,00	0,00	-56.201,90	0,00	0,00	-56.201,90
SA01	Saldo (01) Haushaltsrücklagen (230 - 240)				0,00	0,00	0,00	0,00	0,00	0,00
SA00	Saldo (00) Nettoergebnis nach Haushaltsrücklagen (Saldo 0 + Saldo 01)				0,00	0,00	-56.201,90			
Investive Gebarung										
SU 33	Summe Einzahlungen investive Gebarung							0,00	0,00	0,00
SU 34	Summe Auszahlungen investive Gebarung							0,00	0,00	0,00
SA2	Saldo (2) Geldfluss aus der Investiven Gebarung (33 - 34)							0,00	0,00	0,00
SA3	Saldo (3) Nettofinanzierungssaldo (Saldo 1 + Saldo 2)							0,00	0,00	-56.201,90
Finanzierungstätigkeit										
6/851800+341000	Investitionsdarlehen Nö-Wwf		3511	1 54						56.201,90
SU 35	Summe Einzahlungen aus der Finanzierungstätigkeit							0,00	0,00	56.201,90
SU 36	Summe Auszahlungen aus der Finanzierungstätigkeit							0,00	0,00	0,00

	MVAG	VC QU	Ergebnisvoranschlag			Finanzierungsvoranschlag						
			EH	FH	VA 2025	VA 2024	RA 2023	VA 2025	VA 2024	RA 2023		
SA4			Saldo (4) Geldfluss aus der Finanzierungstätigkeit (35 – 36)						0,00	0,00	56.201,90	
SA5			Saldo (5) Geldfluss aus der voranschlagswirksamen Gebarung (Saldo 3 + Saldo 4)						0,00	0,00	0,00	
851930			Betriebe der Abwasserbeseitigung Leitungskataster									
Operative Gebarung												
SU 21 / 31			Summe Erträge / Einzahlungen operative Gebarung			0,00	0,00	0,00	0,00	0,00	0,00	0,00
SU 22 / 32			Summe Aufwendungen / Auszahlungen operative Gebarung			0,00	0,00	0,00	0,00	0,00	0,00	
SA 0 / SA 1			(0) Nettoergebnis (21 - 22) / (1) Geldfluss operative Gebarung (31 – 32)			0,00	0,00	0,00	0,00	0,00	0,00	
SA01			Saldo (01) Haushaltsrücklagen (230 - 240)			0,00	0,00	0,00	0,00	0,00	0,00	
SA00			Saldo (00) Nettoergebnis nach Haushaltsrücklagen (Saldo 0 + Saldo 01)			0,00	0,00	0,00				
Investive Gebarung												
6/851930+305000			Finanzierungsbeitrag d. AWGs	3333	34						835,20	
SU 33			Summe Einzahlungen investive Gebarung						0,00	0,00	835,20	
SU 34			Summe Auszahlungen investive Gebarung						0,00	0,00	0,00	
SA2			Saldo (2) Geldfluss aus der Investiven Gebarung (33 – 34)						0,00	0,00	835,20	
SA3			Saldo (3) Nettofinanzierungssaldo (Saldo 1 + Saldo 2)						0,00	0,00	835,20	
Finanzierungstätigkeit												
SU 35			Summe Einzahlungen aus der Finanzierungstätigkeit						0,00	0,00	0,00	
SU 36			Summe Auszahlungen aus der Finanzierungstätigkeit						0,00	0,00	0,00	
SA4			Saldo (4) Geldfluss aus der Finanzierungstätigkeit (35 – 36)						0,00	0,00	0,00	
SA5			Saldo (5) Geldfluss aus der voranschlagswirksamen Gebarung (Saldo 3 + Saldo 4)						0,00	0,00	835,20	
851940			ABA u. RW Kanal Siedlung Nöhagen West									
Operative Gebarung												
SU 21 / 31			Summe Erträge / Einzahlungen operative Gebarung			0,00	0,00	0,00	0,00	0,00	0,00	
1/851940-680000			Planmäßige Abschreibung	2226		3.900,00	3.800,00	3.848,32				
SU 22 / 32			Summe Aufwendungen / Auszahlungen operative Gebarung			3.900,00	3.800,00	3.848,32	0,00	0,00	0,00	
SA 0 / SA 1			(0) Nettoergebnis (21 - 22) / (1) Geldfluss operative Gebarung (31 – 32)			-3.900,00	-3.800,00	-3.848,32	0,00	0,00	0,00	
6/851940+894001			Entnahmen von zweckgebundenen Haushaltsrücklagen	2301	1			195.000,00				
5/851940-794001			Zuweisungen an zweckgebundene Haushaltsrücklagen	2401	1		1.200,00					
SA01			Saldo (01) Haushaltsrücklagen (230 - 240)			0,00	-1.200,00	195.000,00	0,00	0,00	0,00	
SA00			Saldo (00) Nettoergebnis nach Haushaltsrücklagen (Saldo 0 + Saldo 01)			-3.900,00	-5.000,00	191.151,68				
Investive Gebarung												
SU 33			Summe Einzahlungen investive Gebarung						0,00	0,00	0,00	
5/851940-004000			Kanalisationsbauten	3412	1 40						12.560,26	

		MVAG		VC QU	Ergebnisvoranschlag			Finanzierungsvoranschlag				
		EH	FH		VA 2025	VA 2024	RA 2023	VA 2025	VA 2024	RA 2023		
5/851940-004100	Ziviltechnikerleistungen			3412	1					1.000,00	5.788,07	
SU 34	Summe Auszahlungen investive Gebarung									0,00	1.000,00	18.348,33
SA2	Saldo (2) Geldfluss aus der Investiven Gebarung (33 – 34)									0,00	-1.000,00	-18.348,33
SA3	Saldo (3) Nettofinanzierungssaldo (Saldo 1 + Saldo 2)									0,00	-1.000,00	-18.348,33
Finanzierungstätigkeit												
SU 35	Summe Einzahlungen aus der Finanzierungstätigkeit									0,00	0,00	0,00
SU 36	Summe Auszahlungen aus der Finanzierungstätigkeit									0,00	0,00	0,00
SA4	Saldo (4) Geldfluss aus der Finanzierungstätigkeit (35 – 36)									0,00	0,00	0,00
SA5	Saldo (5) Geldfluss aus der voranschlagswirksamen Gebarung (Saldo 3 + Saldo 4)									0,00	-1.000,00	-18.348,33
851950	Retentionsbecken Nöhagen West											
Operative Gebarung												
SU 21 / 31	Summe Erträge / Einzahlungen operative Gebarung					0,00	0,00	0,00		0,00	0,00	0,00
1/851950-680000	Planmäßige Abschreibung		2226			1.000,00	1.000,00	980,41				
SU 22 / 32	Summe Aufwendungen / Auszahlungen operative Gebarung					1.000,00	1.000,00	980,41		0,00	0,00	0,00
SA 0 / SA 1	(0) Nettoergebnis (21 - 22) / (1) Geldfluss operative Gebarung (31 – 32)					-1.000,00	-1.000,00	-980,41		0,00	0,00	0,00
6/851950+894001	Entnahmen von zweckgebundenen Haushaltsrücklagen		2301		1			49.000,00				
SA01	Saldo (01) Haushaltsrücklagen (230 - 240)					0,00	0,00	49.000,00		0,00	0,00	0,00
SA00	Saldo (00) Nettoergebnis nach Haushaltsrücklagen (Saldo 0 + Saldo 01)					-1.000,00	-1.000,00	48.019,59				
Investive Gebarung												
SU 33	Summe Einzahlungen investive Gebarung									0,00	0,00	0,00
5/851950-004000	Wasser- und Abwasserbauten und -anlagen			3412	1							25.936,95
SU 34	Summe Auszahlungen investive Gebarung									0,00	0,00	25.936,95
SA2	Saldo (2) Geldfluss aus der Investiven Gebarung (33 – 34)									0,00	0,00	-25.936,95
SA3	Saldo (3) Nettofinanzierungssaldo (Saldo 1 + Saldo 2)									0,00	0,00	-25.936,95
Finanzierungstätigkeit												
SU 35	Summe Einzahlungen aus der Finanzierungstätigkeit									0,00	0,00	0,00
SU 36	Summe Auszahlungen aus der Finanzierungstätigkeit									0,00	0,00	0,00
SA4	Saldo (4) Geldfluss aus der Finanzierungstätigkeit (35 – 36)									0,00	0,00	0,00
SA5	Saldo (5) Geldfluss aus der voranschlagswirksamen Gebarung (Saldo 3 + Saldo 4)									0,00	0,00	-25.936,95
852	Betriebe der Müllbeseitigung											
852000	Betriebe der Müllbeseitigung											
Operative Gebarung												
2/852000+861010	Landestransfer Gebührenbremse 2024		2121	3121				20.700,00			20.700,00	
SU 21 / 31	Summe Erträge / Einzahlungen operative Gebarung					0,00	20.700,00	0,00		0,00	20.700,00	0,00

	MVAG	VC QU	Ergebnisvoranschlag			Finanzierungsvoranschlag				
			EH	FH	VA 2025	VA 2024	RA 2023	VA 2025	VA 2024	RA 2023
1/852000-755000	Transfers an Unternehmen - Weiterleitung	2233	3233			21.000,00			21.000,00	
	Gebührenbremse 2024									
SU 22 / 32	Summe Aufwendungen / Auszahlungen operative Gebarung				0,00	21.000,00	0,00	0,00	21.000,00	0,00
SA 0 / SA 1	(0) Nettoergebnis (21 - 22) / (1) Geldfluss operative Gebarung (31 - 32)				0,00	-300,00	0,00	0,00	-300,00	0,00
SA01	Saldo (01) Haushaltsrücklagen (230 - 240)				0,00	0,00	0,00	0,00	0,00	0,00
SA00	Saldo (00) Nettoergebnis nach Haushaltsrücklagen (Saldo 0 + Saldo 01)				0,00	-300,00	0,00			
Investive Gebarung										
SU 33	Summe Einzahlungen investive Gebarung							0,00	0,00	0,00
SU 34	Summe Auszahlungen investive Gebarung							0,00	0,00	0,00
SA2	Saldo (2) Geldfluss aus der Investiven Gebarung (33 - 34)							0,00	0,00	0,00
SA3	Saldo (3) Nettofinanzierungssaldo (Saldo 1 + Saldo 2)							0,00	-300,00	0,00
Finanzierungstätigkeit										
SU 35	Summe Einzahlungen aus der Finanzierungstätigkeit							0,00	0,00	0,00
SU 36	Summe Auszahlungen aus der Finanzierungstätigkeit							0,00	0,00	0,00
SA4	Saldo (4) Geldfluss aus der Finanzierungstätigkeit (35 - 36)							0,00	0,00	0,00
SA5	Saldo (5) Geldfluss aus der voranschlagswirksamen Gebarung (Saldo 3 + Saldo 4)							0,00	-300,00	0,00
859	Sonstige Betriebe mit marktbestimmter Tätigkeit									
859000	Breitbandausbau									
Operative Gebarung										
2/859000+813000	Erträge aus der Auflösung von Investitionszuschüssen (Kapitaltransfers)	2127			300,00	300,00	291,22			
SU 21 / 31	Summe Erträge / Einzahlungen operative Gebarung				300,00	300,00	291,22	0,00	0,00	0,00
1/859000-680000	Planmäßige Abschreibung	2226			1.800,00	1.800,00	2.576,85			
1/859000-775000	Kapitaltransfers an Unternehmen (ohne Finanzunternehmen) und andere	2233				11.000,00				
SU 22 / 32	Summe Aufwendungen / Auszahlungen operative Gebarung				1.800,00	12.800,00	2.576,85	0,00	0,00	0,00
SA 0 / SA 1	(0) Nettoergebnis (21 - 22) / (1) Geldfluss operative Gebarung (31 - 32)				-1.500,00	-12.500,00	-2.285,63	0,00	0,00	0,00
SA01	Saldo (01) Haushaltsrücklagen (230 - 240)				0,00	0,00	0,00	0,00	0,00	0,00
SA00	Saldo (00) Nettoergebnis nach Haushaltsrücklagen (Saldo 0 + Saldo 01)				-1.500,00	-12.500,00	-2.285,63			
Investive Gebarung										
6/859000+300000	Kapitaltransfers von Bund, (KIP)	3331	1						15.100,00	
SU 33	Summe Einzahlungen investive Gebarung							0,00	15.100,00	0,00
5/859000-004100	Ziviltechnikerleistungen	3412	1	40						125,00
5/859000-050000	Errichtung	3412	1	40					20.500,00	12.606,43
1/859000-775000	Kapitaltransfers an Unternehmen (ohne Finanzunternehmen) und andere	3433							11.000,00	
SU 34	Summe Auszahlungen investive Gebarung							0,00	31.500,00	12.731,43
SA2	Saldo (2) Geldfluss aus der Investiven Gebarung (33 - 34)							0,00	-16.400,00	-12.731,43

		MVAG VC QU			Ergebnisvoranschlag			Finanzierungsvoranschlag		
		EH	FH		VA 2025	VA 2024	RA 2023	VA 2025	VA 2024	RA 2023
SA3	Saldo (3) Nettofinanzierungssaldo (Saldo 1 + Saldo 2)							0,00	-16.400,00	-12.731,43
Finanzierungstätigkeit										
SU 35	Summe Einzahlungen aus der Finanzierungstätigkeit							0,00	0,00	0,00
SU 36	Summe Auszahlungen aus der Finanzierungstätigkeit							0,00	0,00	0,00
SA4	Saldo (4) Geldfluss aus der Finanzierungstätigkeit (35 – 36)							0,00	0,00	0,00
SA5	Saldo (5) Geldfluss aus der voranschlagswirksamen Gebarung (Saldo 3 + Saldo 4)							0,00	-16.400,00	-12.731,43
87 Wirtschaftliche Unternehmungen										
870	Elektrizitätsversorgung									
870000	Elektrizitätsversorgung - PV-Anlagen									
Operative Gebarung										
2/870000+861000	Transfers von Ländern, Landesfonds und Landeskammern	2121	3121	15			15.036,00			15.036,00
2/870000+864000	Transfers von Unternehmen - OeMAG	2123	3123			6.700,00		6.700,00		
2/870000+871000	Kapitaltransfers aus Gemeinde-Bedarfszuweisungsmittel	2121	3121	33			5.000,00			5.000,00
SU 21 / 31	Summe Erträge / Einzahlungen operative Gebarung				0,00	6.700,00	20.036,00	0,00	6.700,00	20.036,00
1/870000-680000	Planmäßige Abschreibung		2226		3.700,00	3.300,00	3.774,19			
1/870000-728000	Entgelte für sonstige Leistungen - Errichtung/Begleitung Energiegemeinschaft		2225	3225	24	2.000,00	9.504,00		2.000,00	9.504,00
SU 22 / 32	Summe Aufwendungen / Auszahlungen operative Gebarung				3.700,00	5.300,00	13.278,19	0,00	2.000,00	9.504,00
SA 0 / SA 1	(0) Nettoergebnis (21 - 22) / (1) Geldfluss operative Gebarung (31 – 32)				-3.700,00	1.400,00	6.757,81	0,00	4.700,00	10.532,00
SA01	Saldo (01) Haushaltsrücklagen (230 - 240)				0,00	0,00	0,00	0,00	0,00	0,00
SA00	Saldo (00) Nettoergebnis nach Haushaltsrücklagen (Saldo 0 + Saldo 01)				-3.700,00	1.400,00	6.757,81			
Investive Gebarung										
SU 33	Summe Einzahlungen investive Gebarung							0,00	0,00	0,00
1/870000-006000	Sonstige Grundstückseinrichtungen		3412	2	40					56.010,45
SU 34	Summe Auszahlungen investive Gebarung							0,00	0,00	56.010,45
SA2	Saldo (2) Geldfluss aus der Investiven Gebarung (33 – 34)							0,00	0,00	-56.010,45
SA3	Saldo (3) Nettofinanzierungssaldo (Saldo 1 + Saldo 2)							0,00	4.700,00	-45.478,45
Finanzierungstätigkeit										
SU 35	Summe Einzahlungen aus der Finanzierungstätigkeit							0,00	0,00	0,00
SU 36	Summe Auszahlungen aus der Finanzierungstätigkeit							0,00	0,00	0,00
SA4	Saldo (4) Geldfluss aus der Finanzierungstätigkeit (35 – 36)							0,00	0,00	0,00
SA5	Saldo (5) Geldfluss aus der voranschlagswirksamen Gebarung (Saldo 3 + Saldo 4)							0,00	4.700,00	-45.478,45

		MVAG VC QU			Ergebnisvoranschlag			Finanzierungsvoranschlag		
		EH	FH		VA 2025	VA 2024	RA 2023	VA 2025	VA 2024	RA 2023
89	Wirtschaftliche Unternehmungen (Fortsetzung)									
894	Stadthallen, Kongresshäuser									
894100	Veranstaltungshalle/Veranstaltungszentrum									
Operative Gebarung										
6/894100+871000	Bedarfszuweisung lli	2121	3121	1 33			60.000,00			60.000,00
SU 21 / 31	Summe Erträge / Einzahlungen operative Gebarung				0,00	0,00	60.000,00	0,00	0,00	60.000,00
1/894100-680000	Planmäßige Abschreibung	2226					39,10			
1/894100-711200	Abfallwirtschaftsgebühren	2225	3225		200,00	300,00		200,00	300,00	
SU 22 / 32	Summe Aufwendungen / Auszahlungen operative Gebarung				200,00	300,00	39,10	200,00	300,00	0,00
SA 0 / SA 1	(0) Nettoergebnis (21 - 22) / (1) Geldfluss operative Gebarung (31 - 32)				-200,00	-300,00	59.960,90	-200,00	-300,00	60.000,00
SA01	Saldo (01) Haushaltsrücklagen (230 - 240)				0,00	0,00	0,00	0,00	0,00	0,00
SA00	Saldo (00) Nettoergebnis nach Haushaltsrücklagen (Saldo 0 + Saldo 01)				-200,00	-300,00	59.960,90			
Investive Gebarung										
SU 33	Summe Einzahlungen investive Gebarung							0,00	0,00	0,00
5/894100-010000	Gebäude und Bauten - Veranstaltungszentrum Lobendorf		3413	1 40					50.600,00	9.424,03
SU 34	Summe Auszahlungen investive Gebarung							0,00	50.600,00	9.424,03
SA2	Saldo (2) Geldfluss aus der Investiven Gebarung (33 - 34)							0,00	-50.600,00	-9.424,03
SA3	Saldo (3) Nettofinanzierungssaldo (Saldo 1 + Saldo 2)							-200,00	-50.900,00	50.575,97
Finanzierungstätigkeit										
SU 35	Summe Einzahlungen aus der Finanzierungstätigkeit							0,00	0,00	0,00
SU 36	Summe Auszahlungen aus der Finanzierungstätigkeit							0,00	0,00	0,00
SA4	Saldo (4) Geldfluss aus der Finanzierungstätigkeit (35 - 36)							0,00	0,00	0,00
SA5	Saldo (5) Geldfluss aus der voranschlagswirksamen Gebarung (Saldo 3 + Saldo 4)							-200,00	-50.900,00	50.575,97

		MVAG VC QU			Ergebnisvoranschlag			Finanzierungsvoranschlag		
		EH	FH		VA 2025	VA 2024	RA 2023	VA 2025	VA 2024	RA 2023
9 Finanzwirtschaft										
91	Kapitalvermögen und Stiftungen ohne eigene Rechtspersönlichkeit									
910	Geldverkehr									
910000	Geldverkehr									
Operative Gebarung										
2/910000+823000	Zinsen der Girokonten	2131	3131	14	1.000,00	3.000,00	570,15	1.000,00	3.000,00	570,15
2/910000+829000	Sonstige Einnahmen - Centausgleich	2116	3116	18			-0,40			-0,40
SU 21 / 31	Summe Erträge / Einzahlungen operative Gebarung				1.000,00	3.000,00	569,75	1.000,00	3.000,00	569,75
1/910000-659000	Geldverkehrsspesen	2244	3244	24	2.100,00	2.200,00	1.796,96	2.100,00	2.200,00	1.796,96
1/910000-710000	Kapitalertragssteuer	2225	3225	24	600,00	1.000,00	142,54	600,00	1.000,00	142,54
SU 22 / 32	Summe Aufwendungen / Auszahlungen operative Gebarung				2.700,00	3.200,00	1.939,50	2.700,00	3.200,00	1.939,50
SA 0 / SA 1	(0) Nettoergebnis (21 - 22) / (1) Geldfluss operative Gebarung (31 - 32)				-1.700,00	-200,00	-1.369,75	-1.700,00	-200,00	-1.369,75
SA01	Saldo (01) Haushaltsrücklagen (230 - 240)				0,00	0,00	0,00	0,00	0,00	0,00
SA00	Saldo (00) Nettoergebnis nach Haushaltsrücklagen (Saldo 0 + Saldo 01)				-1.700,00	-200,00	-1.369,75			
Investive Gebarung										
SU 33	Summe Einzahlungen investive Gebarung							0,00	0,00	0,00
SU 34	Summe Auszahlungen investive Gebarung							0,00	0,00	0,00
SA2	Saldo (2) Geldfluss aus der Investiven Gebarung (33 - 34)							0,00	0,00	0,00
SA3	Saldo (3) Nettofinanzierungssaldo (Saldo 1 + Saldo 2)							-1.700,00	-200,00	-1.369,75
Finanzierungstätigkeit										
SU 35	Summe Einzahlungen aus der Finanzierungstätigkeit							0,00	0,00	0,00
SU 36	Summe Auszahlungen aus der Finanzierungstätigkeit							0,00	0,00	0,00
SA4	Saldo (4) Geldfluss aus der Finanzierungstätigkeit (35 - 36)							0,00	0,00	0,00
SA5	Saldo (5) Geldfluss aus der voranschlagswirksamen Gebarung (Saldo 3 + Saldo 4)							-1.700,00	-200,00	-1.369,75
912	Rücklagen (soweit nicht aufteilbar)									
912000	Rücklagen (soweit nicht aufgeteilt)									
Operative Gebarung										
2/912000+823000	Rücklagenzinsen	2131	3131	14	100,00	100,00	218,79	100,00	100,00	218,79
SU 21 / 31	Summe Erträge / Einzahlungen operative Gebarung				100,00	100,00	218,79	100,00	100,00	218,79
1/912000-710000	Kapitalertragssteuer	2225	3225	24	100,00	100,00	54,70	100,00	100,00	54,70
SU 22 / 32	Summe Aufwendungen / Auszahlungen operative Gebarung				100,00	100,00	54,70	100,00	100,00	54,70
SA 0 / SA 1	(0) Nettoergebnis (21 - 22) / (1) Geldfluss operative Gebarung (31 - 32)				0,00	0,00	164,09	0,00	0,00	164,09
2/912000+894001	Entnahmen von zweckgebundenen Haushaltsrücklagen	2301			12.400,00					
2/912000+895009	Entnahmen von allgemeinen Haushaltsrücklagen	2301				305.700,00	319.933,08			

		MVAG VC QU			Ergebnisvoranschlag			Finanzierungsvoranschlag		
		EH	FH		VA 2025	VA 2024	RA 2023	VA 2025	VA 2024	RA 2023
1/912000-794001	Zuweisung an zweckgebundene Haushaltsrücklagen	2401			7.700,00	8.000,00	13.003,04			
SA01	Saldo (01) Haushaltsrücklagen (230 - 240)				4.700,00	297.700,00	306.930,04	0,00	0,00	0,00
SA00	Saldo (00) Nettoergebnis nach Haushaltsrücklagen (Saldo 0 + Saldo 01)				4.700,00	297.700,00	307.094,13			
Investive Gebarung										
SU 33	Summe Einzahlungen investive Gebarung							0,00	0,00	0,00
SU 34	Summe Auszahlungen investive Gebarung							0,00	0,00	0,00
SA2	Saldo (2) Geldfluss aus der Investiven Gebarung (33 – 34)							0,00	0,00	0,00
SA3	Saldo (3) Nettofinanzierungssaldo (Saldo 1 + Saldo 2)							0,00	0,00	164,09
Finanzierungstätigkeit										
SU 35	Summe Einzahlungen aus der Finanzierungstätigkeit							0,00	0,00	0,00
SU 36	Summe Auszahlungen aus der Finanzierungstätigkeit							0,00	0,00	0,00
SA4	Saldo (4) Geldfluss aus der Finanzierungstätigkeit (35 – 36)							0,00	0,00	0,00
SA5	Saldo (5) Geldfluss aus der voranschlagswirksamen Gebarung (Saldo 3 + Saldo 4)							0,00	0,00	164,09
92	Öffentliche Abgaben									
920	Ausschließliche Gemeindeabgaben									
920000	Ausschließliche Gemeindeabgaben									
Operative Gebarung										
2/920000+830000	Grundsteuer A	2111	3111	10	12.600,00	15.000,00	13.739,41	12.600,00	15.000,00	13.667,82
2/920000+831000	Grundsteuer B	2111	3111	10	64.400,00	60.000,00	66.690,07	64.400,00	60.000,00	66.028,10
2/920000+833000	Kommunalsteuer	2111	3111	10	40.000,00	35.000,00	45.360,76	40.000,00	35.000,00	46.739,36
2/920000+837000	Vergnügungsabgabe	2111	3111	10		200,00	-2.320,00		200,00	2.920,00
2/920000+838000	Hundeabgabe	2111	3111	10	3.000,00	3.000,00	2.742,16	3.000,00	3.000,00	2.767,16
2/920000+841000	Gebrauchsabgaben	2111	3111	10	22.000,00	22.000,00	21.482,20	22.000,00	22.000,00	21.704,00
2/920000+849000	Nebenansprüche	2111	3111	10		300,00	521,57		300,00	515,57
2/920000+850000	Aufschliessungsabgaben	2111	3111	10	20.000,00	75.000,00	142.088,17	20.000,00	105.000,00	109.156,44
2/920000+856000	Verwaltungsabgaben	2111	3111	10	5.500,00	5.000,00	6.188,93	5.500,00	4.500,00	6.121,43
2/920000+857000	Kommissionsgebühren	2111	3111	10		100,00			100,00	
SU 21 / 31	Summe Erträge / Einzahlungen operative Gebarung				167.500,00	215.600,00	296.493,27	167.500,00	245.100,00	269.619,88
1/920000-691000	uneinbringliche Forderungen	2225	3225	24			1.251,20			1.251,20
1/920000-722000	Rückzahlung von Abgaben	2225	3225	24		100,00			100,00	
1/920000-752000	Kostenersätze für Abgabeneinhebung	2231	3231	26	4.200,00	3.800,00	4.109,89	4.200,00	3.800,00	4.109,89
SU 22 / 32	Summe Aufwendungen / Auszahlungen operative Gebarung				4.200,00	3.900,00	5.361,09	4.200,00	3.900,00	5.361,09
SA 0 / SA 1	(0) Nettoergebnis (21 - 22) / (1) Geldfluss operative Gebarung (31 – 32)				163.300,00	211.700,00	291.132,18	163.300,00	241.200,00	264.258,79
1/920000-794001	Zuweisung an zweckgebundene Haushaltsrücklagen	2401			15.000,00	105.000,00	106.739,35			
SA01	Saldo (01) Haushaltsrücklagen (230 - 240)				-15.000,00	-105.000,00	-106.739,35	0,00	0,00	0,00

		MVAG VC QU			Ergebnisvoranschlag			Finanzierungsvoranschlag		
		EH	FH		VA 2025	VA 2024	RA 2023	VA 2025	VA 2024	RA 2023
SA00	Saldo (00) Nettoergebnis nach Haushaltsrücklagen (Saldo 0 + Saldo 01)				148.300,00	106.700,00	184.392,83			
Investive Gebarung										
SU 33	Summe Einzahlungen investive Gebarung							0,00	0,00	0,00
SU 34	Summe Auszahlungen investive Gebarung							0,00	0,00	0,00
SA2	Saldo (2) Geldfluss aus der Investiven Gebarung (33 – 34)							0,00	0,00	0,00
SA3	Saldo (3) Nettofinanzierungssaldo (Saldo 1 + Saldo 2)							163.300,00	241.200,00	264.258,79
Finanzierungstätigkeit										
SU 35	Summe Einzahlungen aus der Finanzierungstätigkeit							0,00	0,00	0,00
SU 36	Summe Auszahlungen aus der Finanzierungstätigkeit							0,00	0,00	0,00
SA4	Saldo (4) Geldfluss aus der Finanzierungstätigkeit (35 – 36)							0,00	0,00	0,00
SA5	Saldo (5) Geldfluss aus der voranschlagswirksamen Gebarung (Saldo 3 + Saldo 4)							163.300,00	241.200,00	264.258,79
921	Zwischen Ländern und Gemeinden geteilte Abgaben									
921000	Zwischen Ländern und Gemeinden gete Abgaben									
Operative Gebarung										
2/921000+834000	Fremdenverkehrsabgaben	2111	3111	10	500,00	500,00	1.348,50	500,00	500,00	1.461,50
2/921000+861000	Transfers von Ländern, Landesfonds und Landeskammern	2121	3121	15	500,00		7.381,36	500,00		7.381,36
SU 21 / 31	Summe Erträge / Einzahlungen operative Gebarung				1.000,00	500,00	8.729,86	1.000,00	500,00	8.842,86
1/921000-751000	Laufende Transferzahlungen an Länder und Landesfonds	2231	3231	26	1.000,00	1.000,00	950,02	1.000,00	1.000,00	950,02
SU 22 / 32	Summe Aufwendungen / Auszahlungen operative Gebarung				1.000,00	1.000,00	950,02	1.000,00	1.000,00	950,02
SA 0 / SA 1	(0) Nettoergebnis (21 - 22) / (1) Geldfluss operative Gebarung (31 – 32)				0,00	-500,00	7.779,84	0,00	-500,00	7.892,84
SA01	Saldo (01) Haushaltsrücklagen (230 - 240)				0,00	0,00	0,00	0,00	0,00	0,00
SA00	Saldo (00) Nettoergebnis nach Haushaltsrücklagen (Saldo 0 + Saldo 01)				0,00	-500,00	7.779,84			
Investive Gebarung										
SU 33	Summe Einzahlungen investive Gebarung							0,00	0,00	0,00
SU 34	Summe Auszahlungen investive Gebarung							0,00	0,00	0,00
SA2	Saldo (2) Geldfluss aus der Investiven Gebarung (33 – 34)							0,00	0,00	0,00
SA3	Saldo (3) Nettofinanzierungssaldo (Saldo 1 + Saldo 2)							0,00	-500,00	7.892,84
Finanzierungstätigkeit										
SU 35	Summe Einzahlungen aus der Finanzierungstätigkeit							0,00	0,00	0,00
SU 36	Summe Auszahlungen aus der Finanzierungstätigkeit							0,00	0,00	0,00
SA4	Saldo (4) Geldfluss aus der Finanzierungstätigkeit (35 – 36)							0,00	0,00	0,00
SA5	Saldo (5) Geldfluss aus der voranschlagswirksamen Gebarung (Saldo 3 + Saldo 4)							0,00	-500,00	7.892,84

		MVAG VC QU			Ergebnisvoranschlag			Finanzierungsvoranschlag		
		EH	FH		VA 2025	VA 2024	RA 2023	VA 2025	VA 2024	RA 2023
925	Ertragsanteile an gemeinschaftlichen Bundesabgaben									
925000	Ertragsanteile an gemeinschaftliche Bundesabgaben									
Operative Gebarung										
2/925000+859400	Ertragsanteile Bv-Schl.(Kest.)	2112	3112	11	1.216.000,00	1.224.200,00	1.243.227,62	1.216.000,00	1.224.200,00	1.243.227,62
SU 21 / 31	Summe Erträge / Einzahlungen operative Gebarung				1.216.000,00	1.224.200,00	1.243.227,62	1.216.000,00	1.224.200,00	1.243.227,62
SU 22 / 32	Summe Aufwendungen / Auszahlungen operative Gebarung				0,00	0,00	0,00	0,00	0,00	0,00
SA 0 / SA 1	(0) Nettoergebnis (21 - 22) / (1) Geldfluss operative Gebarung (31 - 32)				1.216.000,00	1.224.200,00	1.243.227,62	1.216.000,00	1.224.200,00	1.243.227,62
SA01	Saldo (01) Haushaltsrücklagen (230 - 240)				0,00	0,00	0,00	0,00	0,00	0,00
SA00	Saldo (00) Nettoergebnis nach Haushaltsrücklagen (Saldo 0 + Saldo 01)				1.216.000,00	1.224.200,00	1.243.227,62			
Investive Gebarung										
SU 33	Summe Einzahlungen investive Gebarung							0,00	0,00	0,00
SU 34	Summe Auszahlungen investive Gebarung							0,00	0,00	0,00
SA2	Saldo (2) Geldfluss aus der Investiven Gebarung (33 - 34)							0,00	0,00	0,00
SA3	Saldo (3) Nettofinanzierungssaldo (Saldo 1 + Saldo 2)							1.216.000,00	1.224.200,00	1.243.227,62
Finanzierungstätigkeit										
SU 35	Summe Einzahlungen aus der Finanzierungstätigkeit							0,00	0,00	0,00
SU 36	Summe Auszahlungen aus der Finanzierungstätigkeit							0,00	0,00	0,00
SA4	Saldo (4) Geldfluss aus der Finanzierungstätigkeit (35 - 36)							0,00	0,00	0,00
SA5	Saldo (5) Geldfluss aus der voranschlagswirksamen Gebarung (Saldo 3 + Saldo 4)							1.216.000,00	1.224.200,00	1.243.227,62
94	Finanzzuweisungen und Zuschüsse									
940	Bedarfszuweisungen									
940000	Bedarfszuweisungen									
Operative Gebarung										
2/940000+860000	Transfers von Bund zur Wiederherstellung des Gleichgewichts im Haushalt	2121	3121	15			9.719,00			9.719,00
2/940000+861000	Bedarfszuweisung I	2121	3121	15	122.000,00	122.300,00	165.469,45	122.000,00	122.300,00	165.469,45
2/940000+871100	Bedarfszuweisung II "Härteausgleich"	2121	3121	33	328.200,00	100.000,00	10.618,85	328.200,00	100.000,00	10.618,85
SU 21 / 31	Summe Erträge / Einzahlungen operative Gebarung				450.200,00	222.300,00	185.807,30	450.200,00	222.300,00	185.807,30
SU 22 / 32	Summe Aufwendungen / Auszahlungen operative Gebarung				0,00	0,00	0,00	0,00	0,00	0,00
SA 0 / SA 1	(0) Nettoergebnis (21 - 22) / (1) Geldfluss operative Gebarung (31 - 32)				450.200,00	222.300,00	185.807,30	450.200,00	222.300,00	185.807,30
SA01	Saldo (01) Haushaltsrücklagen (230 - 240)				0,00	0,00	0,00	0,00	0,00	0,00
SA00	Saldo (00) Nettoergebnis nach Haushaltsrücklagen (Saldo 0 + Saldo 01)				450.200,00	222.300,00	185.807,30			
Investive Gebarung										
SU 33	Summe Einzahlungen investive Gebarung							0,00	0,00	0,00
SU 34	Summe Auszahlungen investive Gebarung							0,00	0,00	0,00

		MVAG VC QU			Ergebnisvoranschlag			Finanzierungsvoranschlag		
		EH	FH		VA 2025	VA 2024	RA 2023	VA 2025	VA 2024	RA 2023
SA2	Saldo (2) Geldfluss aus der Investiven Gebarung (33 – 34)							0,00	0,00	0,00
SA3	Saldo (3) Nettofinanzierungssaldo (Saldo 1 + Saldo 2)							450.200,00	222.300,00	185.807,30
Finanzierungstätigkeit										
SU 35	Summe Einzahlungen aus der Finanzierungstätigkeit							0,00	0,00	0,00
SU 36	Summe Auszahlungen aus der Finanzierungstätigkeit							0,00	0,00	0,00
SA4	Saldo (4) Geldfluss aus der Finanzierungstätigkeit (35 – 36)							0,00	0,00	0,00
SA5	Saldo (5) Geldfluss aus der voranschlagswirksamen Gebarung (Saldo 3 + Saldo 4)							450.200,00	222.300,00	185.807,30
941	Sonstige Finanzaufweisungen nach dem FAG									
941000	Sonstige Finanzaufweisungen nach dem									
Operative Gebarung										
2/941000+860000	Finanzzuw. d. Bundes - § 23, § 24, § 25 oder § 26 FAG 2024	2121	3121	15	172.700,00	207.000,00	73.964,00	172.700,00	207.000,00	73.964,00
2/941000+860100	Finanzzuweisung § 28 zur nachhaltigen Haushaltsführung	2121	3121		33.100,00			33.100,00		
SU 21 / 31	Summe Erträge / Einzahlungen operative Gebarung				205.800,00	207.000,00	73.964,00	205.800,00	207.000,00	73.964,00
SU 22 / 32	Summe Aufwendungen / Auszahlungen operative Gebarung				0,00	0,00	0,00	0,00	0,00	0,00
SA 0 / SA 1	(0) Nettoergebnis (21 - 22) / (1) Geldfluss operative Gebarung (31 – 32)				205.800,00	207.000,00	73.964,00	205.800,00	207.000,00	73.964,00
SA01	Saldo (01) Haushaltsrücklagen (230 - 240)				0,00	0,00	0,00	0,00	0,00	0,00
SA00	Saldo (00) Nettoergebnis nach Haushaltsrücklagen (Saldo 0 + Saldo 01)				205.800,00	207.000,00	73.964,00			
Investive Gebarung										
SU 33	Summe Einzahlungen investive Gebarung							0,00	0,00	0,00
SU 34	Summe Auszahlungen investive Gebarung							0,00	0,00	0,00
SA2	Saldo (2) Geldfluss aus der Investiven Gebarung (33 – 34)							0,00	0,00	0,00
SA3	Saldo (3) Nettofinanzierungssaldo (Saldo 1 + Saldo 2)							205.800,00	207.000,00	73.964,00
Finanzierungstätigkeit										
SU 35	Summe Einzahlungen aus der Finanzierungstätigkeit							0,00	0,00	0,00
SU 36	Summe Auszahlungen aus der Finanzierungstätigkeit							0,00	0,00	0,00
SA4	Saldo (4) Geldfluss aus der Finanzierungstätigkeit (35 – 36)							0,00	0,00	0,00
SA5	Saldo (5) Geldfluss aus der voranschlagswirksamen Gebarung (Saldo 3 + Saldo 4)							205.800,00	207.000,00	73.964,00
945	Sonstige Zuschüsse des Bundes									
945000	Sonstige Zuschüsse des Bundes									
Operative Gebarung										
2/945000+860000	Zweckzuschuss digitaler Wandel - § 5 KIG 2025	2121	3121		6.000,00			6.000,00		
SU 21 / 31	Summe Erträge / Einzahlungen operative Gebarung				6.000,00	0,00	0,00	6.000,00	0,00	0,00
SU 22 / 32	Summe Aufwendungen / Auszahlungen operative Gebarung				0,00	0,00	0,00	0,00	0,00	0,00

	MVAG	VC QU	Ergebnisvoranschlag			Finanzierungsvoranschlag				
			EH	FH	VA 2025	VA 2024	RA 2023	VA 2025	VA 2024	RA 2023
SA 0 / SA 1		(0) Nettoergebnis (21 - 22) / (1) Geldfluss operative Gebarung (31 – 32)			6.000,00	0,00	0,00	6.000,00	0,00	0,00
SA01		Saldo (01) Haushaltsrücklagen (230 - 240)			0,00	0,00	0,00	0,00	0,00	0,00
SA00		Saldo (00) Nettoergebnis nach Haushaltsrücklagen (Saldo 0 + Saldo 01)			6.000,00	0,00	0,00			
Investive Gebarung										
SU 33		Summe Einzahlungen investive Gebarung						0,00	0,00	0,00
SU 34		Summe Auszahlungen investive Gebarung						0,00	0,00	0,00
SA2		Saldo (2) Geldfluss aus der Investiven Gebarung (33 – 34)						0,00	0,00	0,00
SA3		Saldo (3) Nettofinanzierungssaldo (Saldo 1 + Saldo 2)						6.000,00	0,00	0,00
Finanzierungstätigkeit										
SU 35		Summe Einzahlungen aus der Finanzierungstätigkeit						0,00	0,00	0,00
SU 36		Summe Auszahlungen aus der Finanzierungstätigkeit						0,00	0,00	0,00
SA4		Saldo (4) Geldfluss aus der Finanzierungstätigkeit (35 – 36)						0,00	0,00	0,00
SA5		Saldo (5) Geldfluss aus der voranschlagswirksamen Gebarung (Saldo 3 + Saldo 4)						6.000,00	0,00	0,00
98 Haushaltsausgleich										
980		Verrechnung zwischen operativer Gebarung und Projekten								
980000		Verrechnung zwischen operativer Gebarung und Projekten								
Operative Gebarung										
2/980000+899000		Entnahmen aus Verrechnungsrücklagen 2116 zwischen operativer Gebarung und Projekten				6.700,00				
SU 21 / 31		Summe Erträge / Einzahlungen operative Gebarung			0,00	6.700,00	0,00	0,00	0,00	0,00
1/980000-799000		Zuweisungen an Verrechnungsrücklagen 2225 zwischen operativer Gebarung und Projekten			13.800,00	56.000,00				
SU 22 / 32		Summe Aufwendungen / Auszahlungen operative Gebarung			13.800,00	56.000,00	0,00	0,00	0,00	0,00
SA 0 / SA 1		(0) Nettoergebnis (21 - 22) / (1) Geldfluss operative Gebarung (31 – 32)			-13.800,00	-49.300,00	0,00	0,00	0,00	0,00
SA01		Saldo (01) Haushaltsrücklagen (230 - 240)			0,00	0,00	0,00	0,00	0,00	0,00
SA00		Saldo (00) Nettoergebnis nach Haushaltsrücklagen (Saldo 0 + Saldo 01)			-13.800,00	-49.300,00	0,00			
Investive Gebarung										
SU 33		Summe Einzahlungen investive Gebarung						0,00	0,00	0,00
SU 34		Summe Auszahlungen investive Gebarung						0,00	0,00	0,00
SA2		Saldo (2) Geldfluss aus der Investiven Gebarung (33 – 34)						0,00	0,00	0,00
SA3		Saldo (3) Nettofinanzierungssaldo (Saldo 1 + Saldo 2)						0,00	0,00	0,00
Finanzierungstätigkeit										
SU 35		Summe Einzahlungen aus der Finanzierungstätigkeit						0,00	0,00	0,00
SU 36		Summe Auszahlungen aus der Finanzierungstätigkeit						0,00	0,00	0,00
SA4		Saldo (4) Geldfluss aus der Finanzierungstätigkeit (35 – 36)						0,00	0,00	0,00

		MVAG		VC QU	Ergebnisvoranschlag			Finanzierungsvoranschlag		
		EH	FH		VA 2025	VA 2024	RA 2023	VA 2025	VA 2024	RA 2023
SA5	Saldo (5) Geldfluss aus der voranschlagswirksamen Gebarung (Saldo 3 + Saldo 4)							0,00	0,00	0,00
99	Jahresergebnis, Übergabe und Übernahme des Jahresergebnisses, Abwicklung der Vorjahre									
990	Überschüsse und Abgänge (soweit nicht zugeordnet)									
990000	Überschüsse und Abgänge									
Operative Gebarung										
SU 21 / 31	Summe Erträge / Einzahlungen operative Gebarung				0,00	0,00	0,00	0,00	0,00	0,00
SU 22 / 32	Summe Aufwendungen / Auszahlungen operative Gebarung				0,00	0,00	0,00	0,00	0,00	0,00
SA 0 / SA 1	(0) Nettoergebnis (21 - 22) / (1) Geldfluss operative Gebarung (31 - 32)				0,00	0,00	0,00	0,00	0,00	0,00
1/990000-795077	Zuweisung an allgemeine Haushaltsrücklagen		2401				379.982,16			
SA01	Saldo (01) Haushaltsrücklagen (230 - 240)				0,00	0,00	-379.982,16	0,00	0,00	0,00
SA00	Saldo (00) Nettoergebnis nach Haushaltsrücklagen (Saldo 0 + Saldo 01)				0,00	0,00	-379.982,16			
Investive Gebarung										
SU 33	Summe Einzahlungen investive Gebarung							0,00	0,00	0,00
SU 34	Summe Auszahlungen investive Gebarung							0,00	0,00	0,00
SA2	Saldo (2) Geldfluss aus der Investiven Gebarung (33 - 34)							0,00	0,00	0,00
SA3	Saldo (3) Nettofinanzierungssaldo (Saldo 1 + Saldo 2)							0,00	0,00	0,00
Finanzierungstätigkeit										
SU 35	Summe Einzahlungen aus der Finanzierungstätigkeit							0,00	0,00	0,00
SU 36	Summe Auszahlungen aus der Finanzierungstätigkeit							0,00	0,00	0,00
SA4	Saldo (4) Geldfluss aus der Finanzierungstätigkeit (35 - 36)							0,00	0,00	0,00
SA5	Saldo (5) Geldfluss aus der voranschlagswirksamen Gebarung (Saldo 3 + Saldo 4)							0,00	0,00	0,00
991	Rückersetzte, nicht absetzbare Einnahmen und Ausgaben (sow)									
991000	Rückersetzte, nicht absetzbare Einn (soweit nicht aufteilbar)									
Operative Gebarung										
2/991000+828000	Rückersätze von Aufwendungen		2116	3116			18			13.942,00
SU 21 / 31	Summe Erträge / Einzahlungen operative Gebarung				0,00	0,00	13.942,00	0,00	0,00	13.942,00
SU 22 / 32	Summe Aufwendungen / Auszahlungen operative Gebarung				0,00	0,00	0,00	0,00	0,00	0,00
SA 0 / SA 1	(0) Nettoergebnis (21 - 22) / (1) Geldfluss operative Gebarung (31 - 32)				0,00	0,00	13.942,00	0,00	0,00	13.942,00
SA01	Saldo (01) Haushaltsrücklagen (230 - 240)				0,00	0,00	0,00	0,00	0,00	0,00
SA00	Saldo (00) Nettoergebnis nach Haushaltsrücklagen (Saldo 0 + Saldo 01)				0,00	0,00	13.942,00			
Investive Gebarung										
SU 33	Summe Einzahlungen investive Gebarung							0,00	0,00	0,00
SU 34	Summe Auszahlungen investive Gebarung							0,00	0,00	0,00
SA2	Saldo (2) Geldfluss aus der Investiven Gebarung (33 - 34)							0,00	0,00	0,00

		MVAG VC QU		Ergebnisvoranschlag			Finanzierungsvoranschlag		
		EH	FH	VA 2025	VA 2024	RA 2023	VA 2025	VA 2024	RA 2023
SA3	Saldo (3) Nettofinanzierungssaldo (Saldo 1 + Saldo 2)						0,00	0,00	13.942,00
Finanzierungstätigkeit									
SU 35	Summe Einzahlungen aus der Finanzierungstätigkeit						0,00	0,00	0,00
SU 36	Summe Auszahlungen aus der Finanzierungstätigkeit						0,00	0,00	0,00
SA4	Saldo (4) Geldfluss aus der Finanzierungstätigkeit (35 – 36)						0,00	0,00	0,00
SA5	Saldo (5) Geldfluss aus der voranschlagswirksamen Gebarung (Saldo 3 + Saldo 4)						0,00	0,00	13.942,00

Haushaltspotential (aufbauend auf der Ergebnisrechnung)

MVAG	Mittelverwendungs- und -aufbringungsgruppen	Mittelaufbringung	Mittelverwendung	Saldo
211	Erträge aus der operativen Verwaltungstätigkeit	1.938.400,00		
212	Erträge aus Transfers	1.317.300,00		
213	Finanzerträge	1.500,00		
Summe Erträge (SU 21)		3.257.200,00		
2117	Nicht finanzierungswirksame operative Erträge (Auflösung von Rückstellungen und Aktivierte Eigenleistungen)			
2127	Nicht finanzierungswirksamer Transferertrag (Auflösung von Investitionszuschüssen)	-197.600,00		
2136	Sonstige nicht finanzierungswirksame Finanzerträge (Auflösung von RS Bewertung von Beteiligungen und aktiven Finanzinstrumenten)			
Nicht finanzwirksame Erträge		-197.600,00		
Finanzwirksame Erträge		3.059.600,00		
221	Personalaufwand		606.200,00	
222	Sachaufwand		1.645.000,00	
223	Transferaufwand		831.800,00	
224	Finanzaufwand		146.700,00	
Summe Aufwendungen (SU 22)			3.229.700,00	
2214	Nicht finanzierungswirksamer Personalaufwand (Dotierung RS für Abfertigungen, Jubiläum u. nicht konsumierte Urlaube)			
2226	Nicht finanzierungswirksamer Sachaufwand (inkl. Abschreibungen, Dotierung von RS Prozess, ausstehende Rechnungen)		-815.700,00	
2237	Nicht finanzierungswirksamer Transferaufwand (Dotierungen von RS f. Pensionen)			
2245	Nicht finanzierungswirksamer Finanzaufwand (Wertberichtigungen zu Finanzinstrumenten, Aufwendungen aus der Bewertung von Beteiligungen)			
Nicht finanzwirksame Aufwendungen			-815.700,00	
Finanzwirksame Aufwendungen			2.414.000,00	
Finanzwirksames Ergebnis		3.059.600,00	2.414.000,00	645.600,00

MVAG	Mittelverwendungs- und -aufbringungsgruppen	Mittelaufbringung	Mittelverwendung	Saldo
332	Einzahlungen aus der Rückzahlung von Darlehen sowie gewährten Vorschüssen (ohne 332x mit Projektcode - Anzahlungen)			
1141	Vorräte (- Veränderung)			
1142	Gegebene Anzahlungen auf Vorräte (- Veränderung)			
1540	Passive Rechnungsabgrenzung			
	Einzahlungen der Kontengruppe 000-089, die keinem Projekt mit Projektcode 1 zugeordnet sind			
	Einzahlungen der Kontengruppe 30, die keinem Projekt mit Projektcode 1 zugeordnet sind	134.800,00		
	- Erträge der Kontogruppe 80 mit Projektcode 1			
2301	Entnahmen von Rücklagen endfälliger Darlehen (Kontengruppe 893)			
Jährliche wiederkehrende Einzahlungen		134.800,00		
36	Auszahlungen aus der Finanzierungstätigkeit (ohne Projektcode 1)		389.900,00	
2401	Zuweisung an Rücklagen endfälliger Darlehen (Kontengruppe 793)			
342	Auszahlungen aus der Gewährung von Darlehen sowie gewährten Vorschüssen (ohne 342x mit Projektcode - Anzahlungen)			
1141	Vorräte (+ Veränderung)			
1142	Gegebene Anzahlungen auf Vorräte (+ Veränderung)			
1170	Aktive Rechnungsabgrenzung			
	Auszahlungen (Investitionen) der Kontengruppe 000-083, die keinem Projekt mit Projektcode 1 zugeordnet sind		59.800,00	
Jährliche wiederkehrende Auszahlungen			449.700,00	
	Kontengruppe 871, KT der Ergebnisrechnung, mit Projektcode (BZ)	-306.600,00		
Summe Kapitaltransfers der Ergebnisrechnung		-306.600,00		
H1 Jährliches Haushaltspotential (Eigenmittel)		2.887.800,00	2.863.700,00	24.100,00
H4VJ Haushaltspotential Vorjahr (Endbestand HP-RL Vorjahr, Konto 935077 = AB)				0,00
H2 verfügbares Haushaltspotential (Eigenmittel)				24.100,00

MVAG	Mittelverwendungs- und -aufbringungsgruppen	Mittelaufbringung	Mittelverwendung	Saldo
Information 1 - Berechnung der tatsächlichen Liquidität				
im verfügbaren Haushaltspotential enthaltene Bedarfszuweisungen zur Liquiditätssteigerung aus Kontogruppe 871, KT der Ergebnisrechnung ohne Projektcode		328.200,00		
tatsächlicher Liquiditätsbedarf ohne Rücklagenauflösung (Abgang)		-304.100,00		
2401	Zuweisungen an Haushaltsrücklagen (Kontengruppe 794)		22.700,00	
2401	Zuweisungen an Haushaltsrücklagen (Kontengruppe 795)			
Jährliche Aufwände für Rücklagen			22.700,00	
2301	Entnahmen von Haushaltsrücklagen (Kontengruppe 894)	12.400,00		
2301	Entnahmen von Haushaltsrücklagen (Kontengruppe 895)			
Jährliche RL-Erträge f. Investitionen (finanzw.)		12.400,00		
H3 verfügbares Haushaltspotential (Eigenmittel) nach finanzwirksamen Rücklagen		36.500,00	22.700,00	13.800,00
- Zuweisungen und Umbuchungen an investive Vorhaben			13.800,00	-13.800,00
+ Rückführungen und Umbuchungen von investiven Vorhaben				0,00
H4 kumuliertes Haushaltspotential (Eigenmittel) Endbestand		36.500,00	36.500,00	0,00

Nachweis der Investitionstätigkeit

Vorhaben	Vorhabensbezeichnung	RA Vorjahre	VA 2024	VA 2025	Plan 2026	Plan 2027	Plan 2028	Plan 2029	Plan Gesamt (gerundet)
Konto	Bezeichnung								
1000003	Förderung der Brandbekämpfung (2019 bis 2029)								
	Auszahlungen - Investitionen - Mittelverwendung	187.933,79	218.900,00	0,00	114.000,00	630.000,00	250.000,00	250.000,00	1.650.800,00
	Anschaffungs- oder Herstellungskosten	187.933,79	218.900,00	0,00	114.000,00	630.000,00	250.000,00	250.000,00	1.650.800,00
5/164200-040300	Einsatzfahrzeug	187.933,79	218.900,00		114.000,00	630.000,00	250.000,00	250.000,00	1.650.800,00
	Einzahlungen - Finanzierung - Mittelaufbringung	293.933,79	113.900,00	0,00	113.000,00	630.000,00	250.000,00	250.000,00	1.650.800,00
	Mittel aus Geldfluss aus der operativen Gebarung	1.553,65	-6.700,00	0,00	0,00	0,00	0,00	0,00	-5.100,00
5/164200-799000	Zuweisungen an Verrechnungsrücklagen zwischen operativer Gebarung und Projekten		-6.700,00						-6.700,00
6/164200+829910	Sonstige Erträge (Zuführung aus der operativen Gebarung)	1.553,65							1.600,00
	Bedarfszuweisungen/KTZ	236.000,00	55.000,00	0,00	70.000,00	441.000,00	175.000,00	175.000,00	1.152.000,00
6/164200+301000	Förderung des Landes für Einsatzfahrzeuge	40.000,00	55.000,00		14.000,00	80.000,00	40.000,00	40.000,00	269.000,00
6/164200+871000	Bedarfszuweisung Iii	196.000,00			56.000,00	361.000,00	135.000,00	135.000,00	883.000,00
	Haushaltsrücklagen/Zahlungsmittelreserven	0,00	0,00	0,00	0,00	0,00	0,00	0,00	0,00
	Sonstige Kapitaltransfers und Subventionen	56.380,14	65.600,00	0,00	43.000,00	189.000,00	75.000,00	75.000,00	504.000,00
6/164200+307000	Beitrag d. Freiwilligen Feuerwehr	56.380,14	65.600,00		43.000,00	189.000,00	75.000,00	75.000,00	504.000,00
	Darlehen/Innere Darlehen	0,00	0,00	0,00	0,00	0,00	0,00	0,00	0,00
	Finanzierungsleasing	0,00	0,00	0,00	0,00	0,00	0,00	0,00	0,00
	Veräußerung langfristiges Vermögen und sonstiges	0,00	0,00	0,00	0,00	0,00	0,00	0,00	0,00
Finanzierungsergebnis 1000003		106.000,00	-105.000,00	0,00	-1.000,00	0,00	0,00	0,00	0,00
	<i>inklusive Vorjahre (gerundet)</i>		1.000,00	1.000,00	0,00	0,00	0,00	0,00	

Vorhaben	Vorhabensbezeichnung	RA Vorjahre	VA 2024	VA 2025	Plan 2026	Plan 2027	Plan 2028	Plan 2029	Plan Gesamt (gerundet)
Konto	Bezeichnung								
1000006	Kindergärten (2019 bis 2026)								
	Auszahlungen - Investitionen - Mittelverwendung	72.466,80	35.000,00	830.000,00	129.500,00	0,00	0,00	0,00	1.067.000,00
	Anschaffungs- oder Herstellungskosten	72.466,80	35.000,00	830.000,00	129.500,00	0,00	0,00	0,00	1.067.000,00
5/240000-006000	Sonstige Grundstückseinrichtungen	57.587,44							57.600,00
5/240000-006100	Planungskosten	3.523,50							3.500,00
5/240000-010000	Zubau Kindergarten - Gruppe III		5.000,00	660.000,00					665.000,00
5/240000-010100	Ziviltechnikerleistungen Zubau Kindergarten - Gruppe III		30.000,00	100.000,00					130.000,00
5/240000-042000	Amts-, Betriebs- und Geschäftsausstattung	11.355,86		70.000,00					81.400,00
5/240000-346000	Investitionsdarlehen von Finanzunternehmen				129.500,00				129.500,00
	Einzahlungen - Finanzierung - Mittelaufbringung	72.466,80	35.000,00	830.000,00	129.500,00	0,00	0,00	0,00	1.067.000,00
	Mittel aus Geldfluss aus der operativen Gebarung	54.966,80	0,00	0,00	0,00	0,00	0,00	0,00	55.000,00
6/240000+829910	Zuführung aus der operativen Gebarung	54.966,80							55.000,00
	Bedarfszuweisungen/KTZ	17.500,00	0,00	0,00	0,00	0,00	0,00	0,00	17.500,00
6/240000+301000	Kapitaltransfers von NÖ Schul- und Kindergartenfonds	17.500,00							17.500,00
	Haushaltsrücklagen/Zahlungsmittelreserven	0,00	0,00	0,00	0,00	0,00	0,00	0,00	0,00
	Sonstige Kapitaltransfers und Subventionen	0,00	0,00	0,00	129.500,00	0,00	0,00	0,00	129.500,00
6/240000+300000	Kapitaltransfers von Bund (KIP Kommunales Investitionsprogramm)				129.500,00				129.500,00
	Darlehen/Innere Darlehen	0,00	35.000,00	830.000,00	0,00	0,00	0,00	0,00	865.000,00
402/70	Kindergarten Zubau Gruppe III		35.000,00	830.000,00					865.000,00
	Finanzierungsleasing	0,00	0,00	0,00	0,00	0,00	0,00	0,00	0,00
	Veräußerung langfristiges Vermögen und sonstiges	0,00	0,00	0,00	0,00	0,00	0,00	0,00	0,00
Finanzierungsergebnis 1000006		0,00	0,00	0,00	0,00	0,00	0,00	0,00	0,00
	<i>inklusive Vorjahre (gerundet)</i>		0,00	0,00	0,00	0,00	0,00	0,00	

Vorhaben	Vorhabensbezeichnung	RA Vorjahre	VA 2024	VA 2025	Plan 2026	Plan 2027	Plan 2028	Plan 2029	Plan Gesamt (gerundet)
Konto	Bezeichnung								
1000060	Kapellensanierung (2019 bis 2029)								
	Auszahlungen - Investitionen - Mittelverwendung	10.139,03	0,00	0,00	0,00	0,00	0,00	0,00	10.100,00
	Anschaffungs- oder Herstellungskosten	10.139,03	0,00	0,00	0,00	0,00	0,00	0,00	10.100,00
	5/390000-015500 Renovierung Kapelle Wolfenreith	5.056,80							5.100,00
	5/390000-015800 Renovierung Kapelle Lobendorf	5.082,23							5.100,00
	Einzahlungen - Finanzierung - Mittelaufbringung	10.139,03	0,00	0,00	0,00	0,00	0,00	0,00	10.100,00
	Mittel aus Geldfluss aus der operativen Gebarung	5.863,25	0,00	0,00	0,00	0,00	0,00	0,00	5.900,00
	5/390000-729910 Rückführung an die operative Gebarung	-2.677,38							-2.700,00
	6/390000+829910 Zuführung aus der operativen Gebarung	8.540,63							8.500,00
	Bedarfszuweisungen/KTZ	0,00	0,00	0,00	0,00	0,00	0,00	0,00	0,00
	Haushaltsrücklagen/Zahlungsmittelreserven	0,00	0,00	0,00	0,00	0,00	0,00	0,00	0,00
	Sonstige Kapitaltransfers und Subventionen	4.275,78	0,00	0,00	0,00	0,00	0,00	0,00	4.300,00
	6/390000+305000 Kapitaltransfers von Unternehmen (ohne Finanzunternehmen)	2.319,33							2.300,00
	6/390000+305100 Kapitaltransfers von Unternehmen (ohne Finanzunternehmen) - DEV Wolfenreith	1.956,45							2.000,00
	Darlehen/Innere Darlehen	0,00	0,00	0,00	0,00	0,00	0,00	0,00	0,00
	Finanzierungsleasing	0,00	0,00	0,00	0,00	0,00	0,00	0,00	0,00
	Veräußerung langfristiges Vermögen und sonstiges	0,00	0,00	0,00	0,00	0,00	0,00	0,00	0,00
Finanzierungsergebnis 1000060		0,00	0,00	0,00	0,00	0,00	0,00	0,00	0,00
	<i>inklusive Vorjahre (gerundet)</i>		0,00	0,00	0,00	0,00	0,00	0,00	

Vorhaben	Vorhabensbezeichnung	RA Vorjahre	VA 2024	VA 2025	Plan 2026	Plan 2027	Plan 2028	Plan 2029	Plan Gesamt (gerundet)
Konto	Bezeichnung								
1000009	Landesstraßen (2005 bis 2029)								
	Auszahlungen - Investitionen - Mittelverwendung	26.175,69	6.000,00	0,00	0,00	0,00	0,00	0,00	32.200,00
	Anschaffungs- oder Herstellungskosten	26.175,69	6.000,00	0,00	0,00	0,00	0,00	0,00	32.200,00
5/611000-002000	Errichtung von Nebenanlagen	26.175,69	6.000,00						32.200,00
	Einzahlungen - Finanzierung - Mittelaufbringung	32.201,64	0,00	0,00	0,00	0,00	0,00	0,00	32.200,00
	Mittel aus Geldfluss aus der operativen Gebarung	2.201,64	0,00	0,00	0,00	0,00	0,00	0,00	2.200,00
5/611000-729910	Rückführung an die operative Gebarung	-29.400,00							-29.400,00
6/611000+829000	Kostenersätze	188,20							200,00
6/611000+829960	Zuführung aus der operativen Gebarung (Übernahme aus 2019)	31.413,44							31.400,00
	Bedarfszuweisungen/KTZ	30.000,00	0,00	0,00	0,00	0,00	0,00	0,00	30.000,00
6/611000+871000	Bedarfszuweisung lii	30.000,00							30.000,00
	Haushaltsrücklagen/Zahlungsmittelreserven	0,00	0,00	0,00	0,00	0,00	0,00	0,00	0,00
	Sonstige Kapitaltransfers und Subventionen	0,00	0,00	0,00	0,00	0,00	0,00	0,00	0,00
	Darlehen/Innere Darlehen	0,00	0,00	0,00	0,00	0,00	0,00	0,00	0,00
	Finanzierungsleasing	0,00	0,00	0,00	0,00	0,00	0,00	0,00	0,00
	Veräußerung langfristiges Vermögen und sonstiges	0,00	0,00	0,00	0,00	0,00	0,00	0,00	0,00
Finanzierungsergebnis 1000009		6.025,95	-6.000,00	0,00	0,00	0,00	0,00	0,00	0,00
	<i>inklusive Vorjahre (gerundet)</i>		0,00	0,00	0,00	0,00	0,00	0,00	

Vorhaben	Vorhabensbezeichnung	RA Vorjahre	VA 2024	VA 2025	Plan 2026	Plan 2027	Plan 2028	Plan 2029	Plan Gesamt (gerundet)
Konto	Bezeichnung								
1000010	Gemeindestraßenbau (2005 bis 2029)								
	Auszahlungen - Investitionen - Mittelverwendung	496.222,52	192.100,00	250.000,00	250.000,00	65.000,00	50.000,00	55.000,00	1.358.300,00
	Anschaffungs- oder Herstellungskosten	496.222,52	192.100,00	250.000,00	250.000,00	65.000,00	50.000,00	55.000,00	1.358.300,00
	5/612000-002000 Gemeindestrassenbau	464.148,49	180.000,00	230.000,00	230.000,00	60.000,00	40.000,00	45.000,00	1.249.100,00
	5/612000-002100 Ziviltechnikerleistungen	32.074,03	12.100,00	20.000,00	20.000,00	5.000,00	10.000,00	10.000,00	109.200,00
	Einzahlungen - Finanzierung - Mittelaufbringung	653.327,28	35.000,00	250.000,00	250.000,00	65.000,00	50.000,00	55.000,00	1.358.300,00
	Mittel aus Geldfluss aus der operativen Gebarung	99.657,71	0,00	0,00	0,00	0,00	0,00	0,00	99.700,00
	6/612000+829000 Sonstige Erträge - Personalkostenersatz	1.979,71							2.000,00
	6/612000+829960 Sonstige Einnahme - Übernahme 2019	97.678,00							97.700,00
	Bedarfszuweisungen/KTZ	444.000,00	35.000,00	250.000,00	250.000,00	0,00	50.000,00	55.000,00	1.084.000,00
	6/612000+871000 Bedarfszuweisung lii	444.000,00	35.000,00	250.000,00	250.000,00		50.000,00	55.000,00	1.084.000,00
	Haushaltsrücklagen/Zahlungsmittelreserven	0,00	0,00	0,00	0,00	0,00	0,00	0,00	0,00
	Sonstige Kapitaltransfers und Subventionen	109.669,57	0,00	0,00	0,00	65.000,00	0,00	0,00	174.700,00
	6/612000+300000 Kapitaltransfers von Bund (KIP Kommunales Investitionsprogramm)	109.669,57				65.000,00			174.700,00
	Darlehen/Innere Darlehen	0,00	0,00	0,00	0,00	0,00	0,00	0,00	0,00
	Finanzierungsleasing	0,00	0,00	0,00	0,00	0,00	0,00	0,00	0,00
	Veräußerung langfristiges Vermögen und sonstiges	0,00	0,00	0,00	0,00	0,00	0,00	0,00	0,00
	Finanzierungsergebnis 1000010	157.104,76	-157.100,00	0,00	0,00	0,00	0,00	0,00	0,00
	<i>inklusive Vorjahre (gerundet)</i>		0,00	0,00	0,00	0,00	0,00	0,00	

Vorhaben	Vorhabensbezeichnung	RA Vorjahre	VA 2024	VA 2025	Plan 2026	Plan 2027	Plan 2028	Plan 2029	Plan Gesamt (gerundet)
Konto	Bezeichnung								
1000066	Errichtung WVA Wasserversorgung im Zuge Straßenbau (2023 bis 2053)								
	Auszahlungen - Investitionen - Mittelverwendung	4.365,40	4.700,00	6.600,00	6.600,00	1.100,00	3.300,00	3.300,00	30.000,00
	Anschaffungs- oder Herstellungskosten	4.365,40	4.700,00	6.600,00	6.600,00	1.100,00	3.300,00	3.300,00	30.000,00
5/850000-004000	Wasser- und Abwasserbauten und -anlagen	4.365,40	4.200,00	6.000,00	6.000,00	1.000,00	3.000,00	3.000,00	27.600,00
5/850000-004100	Ziviltechnikerleistungen		500,00	600,00	600,00	100,00	300,00	300,00	2.400,00
	Einzahlungen - Finanzierung - Mittelaufbringung	4.365,40	4.700,00	6.600,00	6.600,00	1.100,00	3.300,00	3.300,00	30.000,00
	Mittel aus Geldfluss aus der operativen Gebarung	0,00	0,00	0,00	0,00	0,00	0,00	0,00	0,00
	Bedarfszuweisungen/KTZ	0,00	0,00	0,00	0,00	0,00	0,00	0,00	0,00
	Haushaltsrücklagen/Zahlungsmittelreserven	4.365,40	4.700,00	6.600,00	6.600,00	1.100,00	3.300,00	3.300,00	30.000,00
6/850000+894101	Entnahmen von zweckgebundenen Haushaltsrücklagen	4.365,40	4.700,00	6.600,00	6.600,00	1.100,00	3.300,00	3.300,00	30.000,00
	Sonstige Kapitaltransfers und Subventionen	0,00	0,00	0,00	0,00	0,00	0,00	0,00	0,00
	Darlehen/Innere Darlehen	0,00	0,00	0,00	0,00	0,00	0,00	0,00	0,00
	Finanzierungsleasing	0,00	0,00	0,00	0,00	0,00	0,00	0,00	0,00
	Veräußerung langfristiges Vermögen und sonstiges	0,00	0,00	0,00	0,00	0,00	0,00	0,00	0,00
Finanzierungsergebnis 1000066		0,00	0,00	0,00	0,00	0,00	0,00	0,00	0,00
	<i>inklusive Vorjahre (gerundet)</i>		0,00	0,00	0,00	0,00	0,00	0,00	

Vorhaben	Vorhabensbezeichnung	RA Vorjahre	VA 2024	VA 2025	Plan 2026	Plan 2027	Plan 2028	Plan 2029	Plan Gesamt (gerundet)
Konto	Bezeichnung								
1000067	Errichtung ABA Abwasserentsorgung im Zuge Straßenbau (2023 bis 2053)								
	Auszahlungen - Investitionen - Mittelverwendung	45.770,88	24.000,00	33.000,00	33.000,00	8.800,00	16.500,00	16.500,00	177.600,00
	Anschaffungs- oder Herstellungskosten	45.770,88	24.000,00	33.000,00	33.000,00	8.800,00	16.500,00	16.500,00	177.600,00
5/851000-004000	Wasser- und Abwasserbauten und -anlagen	45.770,88	22.000,00	30.000,00	30.000,00	8.000,00	15.000,00	15.000,00	165.800,00
5/851000-004100	Ziviltechnikerleistungen		2.000,00	3.000,00	3.000,00	800,00	1.500,00	1.500,00	11.800,00
	Einzahlungen - Finanzierung - Mittelaufbringung	45.770,88	24.000,00	33.000,00	33.000,00	8.800,00	16.500,00	16.500,00	177.600,00
	Mittel aus Geldfluss aus der operativen Gebarung	0,00	0,00	0,00	0,00	0,00	0,00	0,00	0,00
	Bedarfszuweisungen/KTZ	0,00	0,00	0,00	0,00	0,00	0,00	0,00	0,00
	Haushaltsrücklagen/Zahlungsmittelreserven	45.770,88	24.000,00	33.000,00	33.000,00	8.800,00	16.500,00	16.500,00	177.600,00
6/851000+894001	Entnahmen von zweckgebundenen Haushaltsrücklagen	45.770,88	24.000,00	33.000,00	33.000,00	8.800,00	16.500,00	16.500,00	177.600,00
	Sonstige Kapitaltransfers und Subventionen	0,00	0,00	0,00	0,00	0,00	0,00	0,00	0,00
	Darlehen/Innere Darlehen	0,00	0,00	0,00	0,00	0,00	0,00	0,00	0,00
	Finanzierungsleasing	0,00	0,00	0,00	0,00	0,00	0,00	0,00	0,00
	Veräußerung langfristiges Vermögen und sonstiges	0,00	0,00	0,00	0,00	0,00	0,00	0,00	0,00
Finanzierungsergebnis 1000067		0,00	0,00	0,00	0,00	0,00	0,00	0,00	0,00
	<i>inklusive Vorjahre (gerundet)</i>		0,00	0,00	0,00	0,00	0,00	0,00	0,00

Vorhaben	Vorhabensbezeichnung	RA Vorjahre	VA 2024	VA 2025	Plan 2026	Plan 2027	Plan 2028	Plan 2029	Plan Gesamt (gerundet)
Konto	Bezeichnung								
1000011	Gemeindestraßen Kat-Schäden (2019 bis 2029)								
	Auszahlungen - Investitionen - Mittelverwendung	48.118,04	70.000,00	10.000,00	10.000,00	10.000,00	10.000,00	10.000,00	168.100,00
	Anschaffungs- oder Herstellungskosten	48.118,04	70.000,00	10.000,00	10.000,00	10.000,00	10.000,00	10.000,00	168.100,00
5/612990-002000	Wiederherstellung v. Gemeindewegen	48.118,04	70.000,00	10.000,00	10.000,00	10.000,00	10.000,00	10.000,00	168.100,00
	Einzahlungen - Finanzierung - Mittelaufbringung	48.118,04	70.000,00	10.000,00	10.000,00	10.000,00	10.000,00	10.000,00	168.100,00
	Mittel aus Geldfluss aus der operativen Gebarung	30.369,31	35.000,00	5.000,00	5.000,00	5.000,00	5.000,00	5.000,00	90.400,00
5/612990-729910	Sonstige Aufwendungen	-5.389,09							-5.400,00
5/612990-729960	Sonstige Ausgabe - Übernahme 2019	-15.109,79							-15.100,00
6/612990+829910	Sonstige Erträge (Zuführung aus der operativen Gebarung)	50.868,19							50.900,00
6/612990+899000	Entnahmen aus Verrechnungsrücklagen zwischen operativer Gebarung und Projekten		35.000,00	5.000,00	5.000,00	5.000,00	5.000,00	5.000,00	60.000,00
	Bedarfszuweisungen/KTZ	17.748,73	35.000,00	5.000,00	5.000,00	5.000,00	5.000,00	5.000,00	77.700,00
6/612990+301000	Zuschüsse n. d. Kat.Fondsgesetz	17.748,73	35.000,00	5.000,00	5.000,00	5.000,00	5.000,00	5.000,00	77.700,00
	Haushaltsrücklagen/Zahlungsmittelreserven	0,00	0,00	0,00	0,00	0,00	0,00	0,00	0,00
	Sonstige Kapitaltransfers und Subventionen	0,00	0,00	0,00	0,00	0,00	0,00	0,00	0,00
	Darlehen/Innere Darlehen	0,00	0,00	0,00	0,00	0,00	0,00	0,00	0,00
	Finanzierungsleasing	0,00	0,00	0,00	0,00	0,00	0,00	0,00	0,00
	Veräußerung langfristiges Vermögen und sonstiges	0,00	0,00	0,00	0,00	0,00	0,00	0,00	0,00
Finanzierungsergebnis 1000011		0,00	0,00	0,00	0,00	0,00	0,00	0,00	0,00
	<i>inklusive Vorjahre (gerundet)</i>		0,00	0,00	0,00	0,00	0,00	0,00	

Vorhaben	Vorhabensbezeichnung	RA Vorjahre	VA 2024	VA 2025	Plan 2026	Plan 2027	Plan 2028	Plan 2029	Plan Gesamt (gerundet)
Konto	Bezeichnung								
1000016	Land- und Forstwirtschaftliche Güterwege (2005 bis 2029)								
	Auszahlungen - Investitionen - Mittelverwendung	173.876,32	90.000,00	22.000,00	22.000,00	22.000,00	22.000,00	22.000,00	373.900,00
	Anschaffungs- oder Herstellungskosten	173.876,32	90.000,00	22.000,00	22.000,00	22.000,00	22.000,00	22.000,00	373.900,00
5/710000-002000	Erhaltung von Güterwegen - Massnahmen	173.876,32	90.000,00	22.000,00	22.000,00	22.000,00	22.000,00	22.000,00	373.900,00
	Einzahlungen - Finanzierung - Mittelaufbringung	173.876,32	90.000,00	22.000,00	22.000,00	22.000,00	22.000,00	22.000,00	373.900,00
	Mittel aus Geldfluss aus der operativen Gebarung	98.673,48	21.000,00	8.800,00	8.800,00	8.800,00	8.800,00	8.800,00	163.700,00
6/710000+829910	Sonstige Erträge (Zuführung aus der operativen Gebarung)	98.673,48							98.700,00
6/710000+899000	Entnahmen aus Verrechnungsrücklagen zwischen operativer Gebarung und Projekten		21.000,00	8.800,00	8.800,00	8.800,00	8.800,00	8.800,00	65.000,00
	Bedarfszuweisungen/KTZ	68.400,00	69.000,00	13.200,00	13.200,00	13.200,00	13.200,00	13.200,00	203.400,00
6/710000+301000	Landesbeitrag (Abt. Güterwege)	34.200,00	57.000,00	6.600,00	6.600,00	6.600,00	6.600,00	6.600,00	124.200,00
6/710000+871000	Bedarfszuweisung Iii	34.200,00	12.000,00	6.600,00	6.600,00	6.600,00	6.600,00	6.600,00	79.200,00
	Haushaltsrücklagen/Zahlungsmittelreserven	0,00	0,00	0,00	0,00	0,00	0,00	0,00	0,00
	Sonstige Kapitaltransfers und Subventionen	6.802,84	0,00	0,00	0,00	0,00	0,00	0,00	6.800,00
6/710000+300000	Kapitaltransfers von Bund (KIP Kommunales Investitionsprogramm)	6.802,84							6.800,00
	Darlehen/Innere Darlehen	0,00	0,00	0,00	0,00	0,00	0,00	0,00	0,00
	Finanzierungsleasing	0,00	0,00	0,00	0,00	0,00	0,00	0,00	0,00
	Veräußerung langfristiges Vermögen und sonstiges	0,00	0,00	0,00	0,00	0,00	0,00	0,00	0,00
Finanzierungsergebnis 1000016		0,00	0,00	0,00	0,00	0,00	0,00	0,00	0,00
	<i>inklusive Vorjahre (gerundet)</i>		0,00	0,00	0,00	0,00	0,00	0,00	

Vorhaben	Vorhabensbezeichnung	RA Vorjahre	VA 2024	VA 2025	Plan 2026	Plan 2027	Plan 2028	Plan 2029	Plan Gesamt (gerundet)
Konto	Bezeichnung								
1840100	Grundstücksankauf Weinzierl (Mehrzwecklager Bauhof) (2023 bis 2029)								
	Auszahlungen - Investitionen - Mittelverwendung	144,28	69.900,00	50.000,00	0,00	0,00	0,00	0,00	120.000,00
	Anschaffungs- oder Herstellungskosten	144,28	69.900,00	50.000,00	0,00	0,00	0,00	0,00	120.000,00
	5/820000-010000 Gebäude und Bauten		39.800,00	50.000,00					89.800,00
	5/820000-010100 Planungskosten		10.000,00						10.000,00
	5/840100-000100 Nebenkosten Grunderwerb	144,28	100,00						200,00
	5/840100-000200 Abbruch- und Entsorgungskosten		20.000,00						20.000,00
	Einzahlungen - Finanzierung - Mittelaufbringung	0,00	70.000,00	50.000,00	0,00	0,00	0,00	0,00	120.000,00
	Mittel aus Geldfluss aus der operativen Gebarung	0,00	0,00	0,00	0,00	0,00	0,00	0,00	0,00
	Bedarfszuweisungen/KTZ	0,00	70.000,00	50.000,00	0,00	0,00	0,00	0,00	120.000,00
	6/820000+871100 Kapitaltransfers aus Gemeinde- Bedarfszuweisungsmitteln		70.000,00	50.000,00					120.000,00
	Haushaltsrücklagen/Zahlungsmittelreserven	0,00	0,00	0,00	0,00	0,00	0,00	0,00	0,00
	Sonstige Kapitaltransfers und Subventionen	0,00	0,00	0,00	0,00	0,00	0,00	0,00	0,00
	Darlehen/Innere Darlehen	0,00	0,00	0,00	0,00	0,00	0,00	0,00	0,00
	Finanzierungsleasing	0,00	0,00	0,00	0,00	0,00	0,00	0,00	0,00
	Veräußerung langfristiges Vermögen und sonstiges	0,00	0,00	0,00	0,00	0,00	0,00	0,00	0,00
Finanzierungsergebnis 1840100		-144,28	100,00	0,00	0,00	0,00	0,00	0,00	0,00
	<i>inklusive Vorjahre (gerundet)</i>		0,00	0,00	0,00	0,00	0,00	0,00	

Vorhaben	Vorhabensbezeichnung	RA Vorjahre	VA 2024	VA 2025	Plan 2026	Plan 2027	Plan 2028	Plan 2029	Plan Gesamt (gerundet)
Konto	Bezeichnung								
1850110	WVA Großheinrichschlag Pumpstation- sanierung WVA BA 26 (2020 bis 2050)								
	Auszahlungen - Investitionen - Mittelverwendung	8.390,60	0,00	291.600,00	0,00	0,00	0,00	0,00	300.000,00
	Anschaffungs- oder Herstellungskosten	8.390,60	0,00	291.600,00	0,00	0,00	0,00	0,00	300.000,00
5/850110-004000	Wasser- und Abwasserbauten und -anlagen	7.358,82		170.000,00					177.400,00
5/850110-004100	Ziviltechnikerleistungen	1.031,78		21.600,00					22.600,00
5/850110-010000	Gebäude und Bauten			100.000,00					100.000,00
	Einzahlungen - Finanzierung - Mittelaufbringung	0,00	0,00	300.000,00	0,00	0,00	0,00	0,00	300.000,00
	Mittel aus Geldfluss aus der operativen Gebarung	0,00	0,00	0,00	0,00	0,00	0,00	0,00	0,00
	Bedarfszuweisungen/KTZ	0,00	0,00	0,00	0,00	0,00	0,00	0,00	0,00
	Haushaltsrücklagen/Zahlungsmittelreserven	0,00	0,00	0,00	0,00	0,00	0,00	0,00	0,00
	Sonstige Kapitaltransfers und Subventionen	0,00	0,00	0,00	0,00	0,00	0,00	0,00	0,00
	Darlehen/Innere Darlehen	0,00	0,00	300.000,00	0,00	0,00	0,00	0,00	300.000,00
402/66	WVA Großheinrichschlag Pumpstationsanierung			300.000,00					300.000,00
	Finanzierungsleasing	0,00	0,00	0,00	0,00	0,00	0,00	0,00	0,00
	Veräußerung langfristiges Vermögen und sonstiges	0,00	0,00	0,00	0,00	0,00	0,00	0,00	0,00
Finanzierungsergebnis 1850110		-8.390,60	0,00	8.400,00	0,00	0,00	0,00	0,00	0,00
	<i>inklusive Vorjahre (gerundet)</i>		-8.400,00	0,00	0,00	0,00	0,00	0,00	

Vorhaben	Vorhabensbezeichnung	RA Vorjahre	VA 2024	VA 2025	Plan 2026	Plan 2027	Plan 2028	Plan 2029	Plan Gesamt (gerundet)
Konto	Bezeichnung								
1851020	ABA RW-Kanal Habruck ABA BA 11 (2020 bis 2050)								
	Auszahlungen - Investitionen - Mittelverwendung	115,30	0,00	0,00	0,00	0,00	0,00	0,00	100,00
	Anschaffungs- oder Herstellungskosten	115,30	0,00	0,00	0,00	0,00	0,00	0,00	100,00
	5/851020-004100 Ziviltechnikerleistungen	115,30							100,00
	Einzahlungen - Finanzierung - Mittelaufbringung	0,00	0,00	0,00	0,00	0,00	0,00	0,00	0,00
	Mittel aus Geldfluss aus der operativen Gebarung	0,00	0,00	0,00	0,00	0,00	0,00	0,00	0,00
	Bedarfszuweisungen/KTZ	0,00	0,00	0,00	0,00	0,00	0,00	0,00	0,00
	Haushaltsrücklagen/Zahlungsmittelreserven	0,00	0,00	0,00	0,00	0,00	0,00	0,00	0,00
	Sonstige Kapitaltransfers und Subventionen	0,00	0,00	0,00	0,00	0,00	0,00	0,00	0,00
	Darlehen/Innere Darlehen	0,00	0,00	0,00	0,00	0,00	0,00	0,00	0,00
	Finanzierungsleasing	0,00	0,00	0,00	0,00	0,00	0,00	0,00	0,00
	Veräußerung langfristiges Vermögen und sonstiges	0,00	0,00	0,00	0,00	0,00	0,00	0,00	0,00
Finanzierungsergebnis 1851020		-115,30	0,00	0,00	0,00	0,00	0,00	0,00	-100,00
	<i>inklusive Vorjahre (gerundet)</i>		-100,00	-100,00	-100,00	-100,00	-100,00	-100,00	

Vorhaben	Vorhabensbezeichnung	RA Vorjahre	VA 2024	VA 2025	Plan 2026	Plan 2027	Plan 2028	Plan 2029	Plan Gesamt (gerundet)
Konto	Bezeichnung								
1000054	Breitbandausbau (2017 bis 2026)								
	Auszahlungen - Investitionen - Mittelverwendung	33.939,15	20.500,00	0,00	0,00	0,00	0,00	0,00	54.400,00
	Anschaffungs- oder Herstellungskosten	33.939,15	20.500,00	0,00	0,00	0,00	0,00	0,00	54.400,00
	5/859000-004100 Ziviltechnikerleistungen	534,50							500,00
	5/859000-050000 Errichtung	33.404,65	20.500,00						53.900,00
	Einzahlungen - Finanzierung - Mittelaufbringung	39.319,10	15.100,00	0,00	0,00	0,00	0,00	0,00	54.400,00
	Mittel aus Geldfluss aus der operativen Gebarung	0,00	0,00	0,00	0,00	0,00	0,00	0,00	0,00
	Bedarfszuweisungen/KTZ	30.000,00	0,00	0,00	0,00	0,00	0,00	0,00	30.000,00
	6/859000+871000 Kapitaltransfers aus Gemeinde- Bedarfszuweisungsmittel	30.000,00							30.000,00
	Haushaltsrücklagen/Zahlungsmittelreserven	0,00	0,00	0,00	0,00	0,00	0,00	0,00	0,00
	Sonstige Kapitaltransfers und Subventionen	9.319,10	15.100,00	0,00	0,00	0,00	0,00	0,00	24.400,00
	6/859000+300000 Kapitaltransfers von Bund, (KIP)	9.319,10	15.100,00						24.400,00
	Darlehen/Innere Darlehen	0,00	0,00	0,00	0,00	0,00	0,00	0,00	0,00
	Finanzierungsleasing	0,00	0,00	0,00	0,00	0,00	0,00	0,00	0,00
	Veräußerung langfristiges Vermögen und sonstiges	0,00	0,00	0,00	0,00	0,00	0,00	0,00	0,00
	Übertrag aus VRV 1997-Jahr 2019 +/-	0,00	0,00	0,00	0,00	0,00	0,00	0,00	0,00
	Finanzierungsergebnis 1000054	5.379,95	-5.400,00	0,00	0,00	0,00	0,00	0,00	0,00
	<i>inklusive Vorjahre (gerundet)</i>		0,00	0,00	0,00	0,00	0,00	0,00	

Salden Finanzierungsergebnisse		RA Vorjahre	VA 2024	VA 2025	Plan 2026	Plan 2027	Plan 2028	Plan 2029	Plan Gesamt (gerundet)
1000003	Förderung der Brandbekämpfung (2019 bis 2029)								
	Auszahlungen - Investitionen - Mittelverwendung	187.933,79	218.900,00	0,00	114.000,00	630.000,00	250.000,00	250.000,00	1.650.800,00
	Einzahlungen - Finanzierung - Mittelherkunft	293.933,79	113.900,00	0,00	113.000,00	630.000,00	250.000,00	250.000,00	1.650.800,00
		106.000,00	-105.000,00	0,00	-1.000,00	0,00	0,00	0,00	0,00
	<i>inklusive Vorjahre (gerundet)</i>		1.000,00	1.000,00	0,00	0,00	0,00	0,00	
1000006	Kindergärten (2019 bis 2026)								
	Auszahlungen - Investitionen - Mittelverwendung	72.466,80	35.000,00	830.000,00	129.500,00	0,00	0,00	0,00	1.067.000,00
	Einzahlungen - Finanzierung - Mittelherkunft	72.466,80	35.000,00	830.000,00	129.500,00	0,00	0,00	0,00	1.067.000,00
		0,00	0,00	0,00	0,00	0,00	0,00	0,00	0,00
	<i>inklusive Vorjahre (gerundet)</i>		0,00	0,00	0,00	0,00	0,00	0,00	
1000060	Kapellensanierung (2019 bis 2029)								
	Auszahlungen - Investitionen - Mittelverwendung	10.139,03	0,00	0,00	0,00	0,00	0,00	0,00	10.100,00
	Einzahlungen - Finanzierung - Mittelherkunft	10.139,03	0,00	0,00	0,00	0,00	0,00	0,00	10.100,00
		0,00	0,00	0,00	0,00	0,00	0,00	0,00	0,00
	<i>inklusive Vorjahre (gerundet)</i>		0,00	0,00	0,00	0,00	0,00	0,00	
1000009	Landesstraßen (2005 bis 2029)								
	Auszahlungen - Investitionen - Mittelverwendung	26.175,69	6.000,00	0,00	0,00	0,00	0,00	0,00	32.200,00
	Einzahlungen - Finanzierung - Mittelherkunft	32.201,64	0,00	0,00	0,00	0,00	0,00	0,00	32.200,00
		6.025,95	-6.000,00	0,00	0,00	0,00	0,00	0,00	0,00
	<i>inklusive Vorjahre (gerundet)</i>		0,00	0,00	0,00	0,00	0,00	0,00	
1000010	Gemeindestraßenbau (2005 bis 2029)								
	Auszahlungen - Investitionen - Mittelverwendung	496.222,52	192.100,00	250.000,00	250.000,00	65.000,00	50.000,00	55.000,00	1.358.300,00
	Einzahlungen - Finanzierung - Mittelherkunft	653.327,28	35.000,00	250.000,00	250.000,00	65.000,00	50.000,00	55.000,00	1.358.300,00
		157.104,76	-157.100,00	0,00	0,00	0,00	0,00	0,00	0,00
	<i>inklusive Vorjahre (gerundet)</i>		0,00	0,00	0,00	0,00	0,00	0,00	
1000066	Errichtung WVA Wasserversorgung im Zuge Straßenb:								
	Auszahlungen - Investitionen - Mittelverwendung	4.365,40	4.700,00	6.600,00	6.600,00	1.100,00	3.300,00	3.300,00	30.000,00
	Einzahlungen - Finanzierung - Mittelherkunft	4.365,40	4.700,00	6.600,00	6.600,00	1.100,00	3.300,00	3.300,00	30.000,00
		0,00	0,00	0,00	0,00	0,00	0,00	0,00	0,00
	<i>inklusive Vorjahre (gerundet)</i>		0,00	0,00	0,00	0,00	0,00	0,00	
1000067	Errichtung ABA Abwasserentsorgung im Zuge Straßenl								
	Auszahlungen - Investitionen - Mittelverwendung	45.770,88	24.000,00	33.000,00	33.000,00	8.800,00	16.500,00	16.500,00	177.600,00
	Einzahlungen - Finanzierung - Mittelherkunft	45.770,88	24.000,00	33.000,00	33.000,00	8.800,00	16.500,00	16.500,00	177.600,00
		0,00	0,00	0,00	0,00	0,00	0,00	0,00	0,00
	<i>inklusive Vorjahre (gerundet)</i>		0,00	0,00	0,00	0,00	0,00	0,00	

Salden Finanzierungsergebnisse		RA Vorjahre	VA 2024	VA 2025	Plan 2026	Plan 2027	Plan 2028	Plan 2029	Plan Gesamt (gerundet)
1000011	Gemeindestraßen Kat-Schäden (2019 bis 2029)								
	Auszahlungen - Investitionen - Mittelverwendung	48.118,04	70.000,00	10.000,00	10.000,00	10.000,00	10.000,00	10.000,00	168.100,00
	Einzahlungen - Finanzierung - Mittelherkunft	48.118,04	70.000,00	10.000,00	10.000,00	10.000,00	10.000,00	10.000,00	168.100,00
		0,00	0,00	0,00	0,00	0,00	0,00	0,00	0,00
	<i>inklusive Vorjahre (gerundet)</i>		0,00	0,00	0,00	0,00	0,00	0,00	
1000016	Land- und Forstwirtschaftliche Güterwege (2005 bis 20)								
	Auszahlungen - Investitionen - Mittelverwendung	173.876,32	90.000,00	22.000,00	22.000,00	22.000,00	22.000,00	22.000,00	373.900,00
	Einzahlungen - Finanzierung - Mittelherkunft	173.876,32	90.000,00	22.000,00	22.000,00	22.000,00	22.000,00	22.000,00	373.900,00
		0,00	0,00	0,00	0,00	0,00	0,00	0,00	0,00
	<i>inklusive Vorjahre (gerundet)</i>		0,00	0,00	0,00	0,00	0,00	0,00	
1840100	Grundstücksankauf Weinzierl (Mehrzwecklager Bauhof)								
	Auszahlungen - Investitionen - Mittelverwendung	144,28	69.900,00	50.000,00	0,00	0,00	0,00	0,00	120.000,00
	Einzahlungen - Finanzierung - Mittelherkunft	0,00	70.000,00	50.000,00	0,00	0,00	0,00	0,00	120.000,00
		-144,28	100,00	0,00	0,00	0,00	0,00	0,00	0,00
	<i>inklusive Vorjahre (gerundet)</i>		0,00	0,00	0,00	0,00	0,00	0,00	
1850110	WVA Großheinrichschlag Pumpstation- sanierung WVÄ								
	Auszahlungen - Investitionen - Mittelverwendung	8.390,60	0,00	291.600,00	0,00	0,00	0,00	0,00	300.000,00
	Einzahlungen - Finanzierung - Mittelherkunft	0,00	0,00	300.000,00	0,00	0,00	0,00	0,00	300.000,00
		-8.390,60	0,00	8.400,00	0,00	0,00	0,00	0,00	0,00
	<i>inklusive Vorjahre (gerundet)</i>		-8.400,00	0,00	0,00	0,00	0,00	0,00	
1851020	ABA RW-Kanal Habruck ABA BA 11 (2020 bis 2050)								
	Auszahlungen - Investitionen - Mittelverwendung	115,30	0,00	0,00	0,00	0,00	0,00	0,00	100,00
	Einzahlungen - Finanzierung - Mittelherkunft	0,00	0,00	0,00	0,00	0,00	0,00	0,00	0,00
		-115,30	0,00	0,00	0,00	0,00	0,00	0,00	-100,00
	<i>inklusive Vorjahre (gerundet)</i>		-100,00	-100,00	-100,00	-100,00	-100,00	-100,00	
1000054	Breitbandausbau (2017 bis 2026)								
	Auszahlungen - Investitionen - Mittelverwendung	33.939,15	20.500,00	0,00	0,00	0,00	0,00	0,00	54.400,00
	Einzahlungen - Finanzierung - Mittelherkunft	39.319,10	15.100,00	0,00	0,00	0,00	0,00	0,00	54.400,00
		5.379,95	-5.400,00	0,00	0,00	0,00	0,00	0,00	0,00
	<i>inklusive Vorjahre (gerundet)</i>		0,00	0,00	0,00	0,00	0,00	0,00	
Saldo Investive Einzelvorhaben		265.860,48	-273.400,00	8.400,00	-1.000,00	0,00	0,00	0,00	-100,00
	<i>inklusive Vorjahre (gerundet)</i>		-7.500,00	900,00	-100,00	-100,00	-100,00	-100,00	
Saldo der gesamten Investitionstätigkeit		265.860,48	-273.400,00	8.400,00	-1.000,00	0,00	0,00	0,00	-100,00
	<i>inklusive Vorjahre (gerundet)</i>		-7.500,00	900,00	-100,00	-100,00	-100,00	-100,00	

Dienstpostenplan
- interne Anlage b

Dienstpostenplan im Voranschlag 2025

Dienst- zweig	Bezeichnung des Dienstzweiges	Anzahl	Funktionsverwendung				
			Entlohnungs- gruppe	Anzahl	Funktions- gruppe	Bezeichnung	Personal- zulage
71	Verwaltungsfachdienst	1	7	-	7 b	Amtsleiter	✓
71	Verwaltungsfachdienst	2	6	-	-	-	-
71	Verwaltungsfachdienst	1	5	-	-	-	-
15	Reinigungskraft	1	2	-	-	-	-
16	Schulwart	1	2	-	-	-	-
78	Mittlerer Erzieherdienst	1	4	-	-	-	-
12	Kindergartenhilfsdienst	4	4	-	-	-	-
2	Facharbeiter Bauhof	2	5	-	-	-	-

Zeichenerklärung:

Funktionsdienstposten gem. §2 Abs. 3 lit. A)-d) GBDO 1976

- b) Leiter einer Abteilung/ Amtes/ Referates/wirtschaftlichen Unternehmung
- ✓ Anspruch auf Personalzulage

Personaldaten iSd ÖStp (Anlage 4)

Gruppe 1 - gesamt	Dienstverhältnis zu Gemeinde, dienstleistend in einer Dienststelle, bezahlt aus dem Budget von Gemeinde		Personalaufwendungen				
	Köpfe ³⁾	VBÄ ³⁾	davon melden Gemeinden optional				gesamt
Bezüge (Unterklasse 50-52)			Nebengebühren (Unterklasse 56)	Dienstgeberbeiträge (Unterklasse 58)	Weitere Aufwendungen	Kontenklasse 5 ²⁾	
Beamtinnen und Beamte	k.A.	k.A.	0,00				
Vertragsbedienstete	13,00	8,89	446.500,00				
KV-Bedienstete (Kollektivvertrag)	k.A.	k.A.	8.000,00				
Nicht zuordenbar	k.A.	k.A.					
Summe	13,00	8,89	454.500,00	33.100,00	117.800,00	800,00	606.200,00
darunter (Teilmengen der Gruppe 1)			Länder und Gemeinden melden optional				
	Köpfe ³⁾	VBÄ ³⁾	Bezüge (Unterklasse 50-52)	Nebengebühren (Unterklasse 56)	Dienstgeberbeiträge (Unterklasse 58)	Weitere Aufwendungen	Kontenklasse 5 ²⁾
Musikschullehrerinnen und -lehrer	k.A.	k.A.					
Elementarpädagoginnen und -pädagogen	k.A.	k.A.					
Bedienstete nicht-ausgliederter Krankenanstalten	k.A.	k.A.					
Lehrlinge	k.A.	k.A.					
Summe	k.A.	k.A.					

Gruppe 2 - gesamt	Dienstverhältnis zu Gemeinde, nicht dienstleistend bei Gemeinde ¹⁴ , bezahlt aus dem Budget von Gemeinde		Personalaufwendungen				
	Köpfe ³⁾	VBÄ ³⁾	davon melden Gemeinden optional				gesamt
Bezüge (Unterklasse 50-52)			Nebengebühren (Unterklasse 56)	Dienstgeberbeiträge (Unterklasse 58)	Weitere Aufwendungen	Kontenklasse 5 ²⁾	
Beamtinnen und Beamte	k.A.	k.A.					
Vertragsbedienstete	k.A.	k.A.					
Nicht zuordenbar	k.A.	k.A.					
Summe	k.A.	k.A.					

Beamtinnen und Beamte - Pensionistinnen und Pensionisten zum 31.12.2025			
	Köpfe ³⁾	Ø-Pensionshöhe / Mt. ⁴⁾	
Ruhegenussbezieherinnen und -bezieher			
Hinterbliebene ⁵⁾			
Neue Ruhegenussbezieherinnen und -bezieher im Bezugsjahr 2025			
	Köpfe ³⁾	Ø-Pensionsantrittsalter	Ø-Pensionshöhe / Mt. ⁴⁾
Alterspension ⁶⁾			
Dienstunfähigkeit ⁷⁾			
vorzeitige Pensionierung mit Abschlag ⁸⁾			
vorzeitige Pensionierung ohne Abschlag ⁹⁾			
Pensionierungen gesamt	0,0	0,0	0,0
Gesamter Pensionsaufwand für das Bezugsjahr 2025	17.900,00		
<p>1) gemäß den Vorgaben in Artikel 14 Abs. 2 lit. c ÖStP 2012 2) Personalrückstellungen und Sachbezüge sind in diese Anlage nicht aufzunehmen 3) Aus Datenschutzgründen wird dieses Feld erst ab 6 betroffenen Personen ausgewiesen 4) Durchschnittspension im Dezember laut Personalstatistik-Festlegungen ohne Sonderzahlungen, ohne Pflegegeld und ohne sonstige Transferleistungen; brutto 5) Witwen-, Witwer-, Waisenversorgungsbezüge und vergleichbare Leistungen 6) Ruhebezüge aufgrund eines Übertritts in den Ruhestand oder einer vergleichbaren Regelung iSd § 13 BDG 1979 7) Ruhebezüge aufgrund einer Ruhestandsversetzung wegen dauernder Dienstunfähigkeit iSd § 14 BDG 1979 8) Ruhebezüge aufgrund einer vorzeitigen Ruhestandsversetzung mit Abschlag iSd §§ 15b, 15c oder 236d BDG 1979 9) Ruhebezüge aufgrund einer vorzeitigen Ruhestandsversetzung ohne Abschlag 10) Inkl. Musikschullehrerinnen und -lehrer sowie Elementarpädagoginnen und -pädagogen 11) Darunter sind Personalgestellungen bei Beteiligungen iSd § 23 VRV 2015 sowie sonstige Personalgestellungen, zB bei anderen Gebietskörperschaften und Körperschaften öffentlichen Rechts zu verstehen.</p>			

Querschnitt (Anlage 5b)

VQS- Pos.	Zuordnung der MVAG	Bezeichnung	Anmerkungen	Gesamt- Haushalt	Haushalt ohne Quasi-KG	Quasi-KG ²
Mittelaufbringung (Erträge bzw. Einzahlungen und erhaltene Kapitaltransfers)						
10	3111	Einzahlungen aus eigenen Abgaben		168.000,00	168.000,00	
11	2112	Erträge aus Ertragsanteilen		1.216.000,00	1.216.000,00	
12	2113, 2114, 2115	Erträge aus Gebühren, Leistungen, Besitz und wirtschaftlicher Tätigkeit		525.600,00	177.200,00	348.400,00
13	2116	Erträge aus Veräußerungen, sonstige Erträge	ohne Gruppe (Konto) 806, 807, 899	15.000,00	14.800,00	200,00
14	2117	Nicht finanzierungswirksame operative Erträge	ohne Gruppe (Konto) 817, 819, 891			
15	212x	Erträge aus Transfers	ohne Gruppe (Konto) 813	1.119.700,00	1.019.400,00	100.300,00
16	213x	Finanzerträge	ohne Gruppe (Konto) 818, 821, 825, 826	1.500,00	1.100,00	400,00
17	333x	Erhaltene Kapitaltransfers		146.400,00	11.600,00	134.800,00
19	Summe 1 (Mittelaufbringung bereinigt) ³			3.192.200,00	2.608.100,00	584.100,00
Mittelverwendung (Aufwendungen)						
20	2211, 2212, 2213	Finanzierungswirksamer Personalaufwand		606.200,00	606.200,00	
21	2221 - 2225	Finanzierungswirksamer Sachaufwand	ohne Gruppe (Konto) 799	815.500,00	603.800,00	211.700,00
22	2226	Verluste aus dem Abgang von Anlagevermögen, Rückstellungen für ausstehende Rechnungen	nur Gruppe (Konto) 683, 688			
23	223x	Transferaufwand	ohne Gruppe (Konto) 696, 761	831.800,00	815.600,00	16.200,00
24	224x	Finanzaufwand	ohne Gruppe (Konto) 652, 654, 682, 694, 697, 699	146.700,00	47.100,00	99.600,00
29	Summe 2 (Mittelverwendung bereinigt) ³			2.400.200,00	2.072.700,00	327.500,00
Vermögensbildung (Sachanlagevermögen), inkl. Vorräte						
30	341x	Immaterielle Vermögenswerte und Sachanlagen (Zugang/Auszahlungen)	ohne Gruppe (Konto) 080-083	1.553.000,00	1.200.300,00	352.700,00
31	331x	Immaterielle Vermögenswerte und Sachanlagen (Abgang/Einzahlungen)	ohne Gruppe (Konto) 080-083, 800-806 (Abgang mit Minus erfassen)			
32	3221	Vorräte (Saldo/Auszahlungen)	ohne Unterklasse 40-48			
39	Summe 3 (Vermögensbildung bereinigt) ³			1.553.000,00	1.200.300,00	352.700,00
49	Saldo = Summe 1 - Summe 2 - Summe 3			-761.000,00	-664.900,00	-96.100,00

VQS- Pos.	Zuordnung der MVAG	Bezeichnung	Anmerkungen	Gesamt- Haushalt	Haushalt ohne Quasi-KG	Quasi-KG ²
Überrechnung Quasi-Kapitalgesellschaften (Quasi-KG) gemäß ESVG						
50	2301	Entnahmen von Haushaltsrücklagen		n.a.	n.a.	39.600,00
51	2401	Zuweisungen an Haushaltsrücklagen		n.a.	n.a.	
52	332x	Einzahlungen aus der Rückzahlung von Darlehen sowie gewährten Vorschüssen	ohne Gruppe (Konto) 273, 280-282	n.a.	n.a.	
53	342x	Auszahlungen aus der Gewährung von Darlehen sowie gewährten Vorschüssen	ohne Gruppe (Konto) 273, 280-282	n.a.	n.a.	
54	351x	Einzahlungen aus der Aufnahme von Finanzschulden		n.a.	n.a.	300.000,00
55	361x	Auszahlungen aus der Tilgung von Finanzschulden		n.a.	n.a.	-299.000,00
59	Überrechnung Quasi-KG Summe aus Position 49 (Quasi-KG) und Position 50 bis 55			n.a.	n.a.	-55.500,00
60	Finanzierungssaldo (Voranschlag) aus Position 49 (Haushalt ohne Quasi-KG) und Position 59 (Quasi-KG) ¹			n.a.	-720.400,00	n.a.
61	Erläuterungen der Gebietskörperschaft (optional)					

1) Entsprechend den Bestimmungen des Artikel 15 Abs. 1 Österreichischer Stabilitätspakt sind die Daten bzw. Grobplanungen der Gemeinden landesweise im Wege der Länder vorzulegen, das ausgewiesene Einzelergebnis der Gemeinde zum Finanzierungssaldo gemäß Pos. 60 hat nur bedingte Aussagekraft für das Gesamtergebnis der Haushaltskoordinierung.

2) Quasi-Kapitalgesellschaften außerhalb des Sektors Staat gemäß ESVG (Ansatz 85-86).

3) Mittelaufbringung und -verwendung sowie Vermögensbildung bereinigt näherungsweise im Sinne der Einnahmen und Ausgaben gemäß ESVG.

Nachweis über Transferzahlungen (Anlage 6a)

Haushaltskonto	Bezeichnung Ansatz	Bezeichnung Post	Summe Einzahlungen	Summe Auszahlungen
Transferzahlungen von/an Bund, Bundesfonds, Bundeskammern				
Gesamtsumme Transferzahlungen von/an Bund, Bundesfonds, Bundeskammern			1.682.900,00	0,00
Summe Kapitaltransfers			119.800,00	0,00
Summe Transfers			1.563.100,00	0,00
2/240000+860000	Kindergärten	Transfers von Bund (Zukunftsfonds Kinderbetreuung)	30.000,00	
2/240000+860100	Kindergärten	Lohnkostenzuschuss	5.000,00	
2/850000+300100	Betriebe der Wasserversorgung	Kapitaltransfers von Bund (FZ KPC - WVA BA 05)	2.200,00	
2/850000+300200	Betriebe der Wasserversorgung	Kapitaltransfers von Bund (FZ KPC - ABA BA 09 (LIS - antlg...	800,00	
2/850000+300210	Betriebe der Wasserversorgung	Kapitaltransfers von Bund (FZ KPC - ABA BA 10 (LIS - antlg...	1.000,00	
2/850000+300300	Betriebe der Wasserversorgung	Kapitaltransfers von Bund (FZ KPC - WVA BA 22)	2.200,00	
2/850000+860100	Betriebe der Wasserversorgung	Zinsenzuschuss (FZ KPC - WVA BA 05)	3.600,00	
2/850000+860300	Betriebe der Wasserversorgung	Zinsenzuschuss (FZ KPC - ABA BA 09 (LIS - antlg. WVA)	100,00	
2/851000+300100	Betriebe der Abwasserbeseitigung	Kapitaltransfers von Bund (FZ KPC - ABA BA 01)	44.300,00	
2/851000+300200	Betriebe der Abwasserbeseitigung	Kapitaltransfers von Bund (FZ KPC - ABA BA 02)	54.200,00	
2/851000+300400	Betriebe der Abwasserbeseitigung	Kapitaltransfers von Bund (FZ KPC - ABA BA 09 (LIS))	2.900,00	
2/851000+300410	Betriebe der Abwasserbeseitigung	Kapitaltransfers von Bund (FZ KPC - ABA BA 10 (LIS - antlg. ABA)	1.700,00	
2/851000+300500	Betriebe der Abwasserbeseitigung	Kapitaltransfers von Bund (FZ KPC - ABA BA 06)	1.600,00	
2/851000+860100	Betriebe der Abwasserbeseitigung	Zinsenzuschuss (FZ KPC - ABA BA 01)	50.100,00	
2/851000+860300	Betriebe der Abwasserbeseitigung	Zinsenzuschuss (FZ KPC - ABA BA 02)	46.300,00	
2/851000+860500	Betriebe der Abwasserbeseitigung	Zinsenzuschuss (FZ KPC - ABA BA 09 (LIS))	100,00	
2/851100+300600	Betriebe der Abwasserbeseitigung	Kapitaltransfers von Bund (FZ KPC - ABA BA 08)	3.300,00	
2/851200+300300	Betriebe der Abwasserbeseitigung	Kapitaltransfers von Bund (FZ KPC - ABA BA 07)	5.600,00	
2/851200+860400	Betriebe der Abwasserbeseitigung	Zinsenzuschuss (FZ KPC - ABA BA 07)	100,00	
2/925000+859400	Ertragsanteile an gemeinschaftliche Bundesabgaben	Ertragsanteile Bv-Schl.(Kest.)	1.216.000,00	
2/941000+860000	Sonstige Finanzaufweisungen nach dem	Finanzzuw. d. Bundes - § 23, § 24, § 25 oder § 26 FAG 2024	172.700,00	
2/941000+860100	Sonstige Finanzaufweisungen nach dem	Finanzaufweisung § 28 zur nachhaltigen Haushaltsführung	33.100,00	
2/945000+860000	Sonstige Zuschüsse des Bundes	Zweckzuschuss digitaler Wandel - § 5 KIG 2025	6.000,00	
Transferzahlungen von/an Länder, Landesfonds, Landesammern				
Gesamtsumme Transferzahlungen von/an Länder, Landesfonds, Landesammern			783.000,00	615.600,00
Summe Kapitaltransfers			11.600,00	0,00
Summe Transfers			771.400,00	615.600,00
2/240000+861200	Kindergärten	Zinsenzuschuss Nö (Fiktives Darlehe	100,00	
2/846000+861000	Wohn- und Geschäftsgebäude	Laufende Transferzahlungen von Länd Landesfonds und Landesammern	14.000,00	
2/921000+861000	Zwischen Ländern und Gemeinden gete Abgaben	Transfers von Ländern, Landesfonds und Landesammern	500,00	
2/940000+861000	Bedarfsaufweisungen	Bedarfsaufweisung I	122.000,00	
2/940000+871100	Bedarfsaufweisungen	Bedarfsaufweisung II "Härteausgleich"	328.200,00	
6/612000+871000	Gemeindestraßen	Bedarfsaufweisung Iii	250.000,00	

Haushaltskonto	Bezeichnung Ansatz	Bezeichnung Post	Summe Einzahlungen	Summe Auszahlungen
Transferzahlungen von/an Länder, Landesfonds, Landeskammern				
Gesamtsumme Transferzahlungen von/an Länder, Landesfonds, Landeskammern			783.000,00	615.600,00
Summe Kapitaltransfers			11.600,00	0,00
Summe Transfers			771.400,00	615.600,00
6/612990+301000	Gemeindestraßen	Zuschüsse n. d. Kat.Fondsgesetz	5.000,00	
6/710000+301000	Land- und forstwirtschaftlicher Weg	Landesbeitrag (Abt. Güterwege)	6.600,00	
6/710000+871000	Land- und forstwirtschaftlicher Weg	Bedarfszuweisung Iii	6.600,00	
6/820000+871100	Wirtschaftshöfe	Kapitaltransfers aus Gemeinde-Bedarfszuweisungsmitteln	50.000,00	
1/419000-751000	Sonstige Einrichtungen und Maßnahme	Wohnsitzgemeindebeitrag - Shg		4.500,00
1/419000-751100	Sonstige Einrichtungen und Maßnahme	Beitrag Gem. Par. 50 Shg		208.000,00
1/439000-751000	Sonstige Einrichtungen und Maßnahme	Jugendwohlfahrtsumlage		39.000,00
1/562000-752000	Sprengelbeiträge	Sprengelb. Nökas (Zweckaufw.)		363.000,00
1/562100-752000	Sprengelbeiträge	Sprengelb. Nökas (Verw.Aufw.)		100,00
1/921000-751000	Zwischen Ländern und Gemeinden gete Abgaben	Laufende Transferzahlungen an Lände und Landesfonds		1.000,00
Transferzahlungen von/an Gemeinden, Gemeindeverbände, Gemeindefonds				
Gesamtsumme Transferzahlungen von/an Gemeinden, Gemeindeverbände, Gemeindefonds			0,00	129.600,00
Summe Kapitaltransfers			0,00	0,00
Summe Transfers			0,00	129.600,00
1/022000-752000	Standesamt	Beitrag an Standes/Staatsbürgerscha		18.600,00
1/212000-752000	Neue Mittelschulen	Schulumlagen Haupt- u. Mittelschule		72.000,00
1/213000-752000	Sonderschule	Schulerhaltungsbeitrag		4.000,00
1/214000-752000	Polytechnischer Lehrgang	Schulumlage Polytechnische Schule		2.400,00
1/250000-752000	Horte für Schülerinnen und Schüler	Kostenersatz für Personalverrechnung		200,00
1/320000-752000	Ausbildung in Musik und darstellend Kunst	Beitrag für Musikschulverband		32.400,00
Transferzahlungen von/an Sozialversicherungsträger				
Gesamtsumme Transferzahlungen von/an Sozialversicherungsträger			0,00	0,00
Summe Kapitaltransfers			0,00	0,00
Summe Transfers			0,00	0,00
Transferzahlungen von/an sonst. Träger des öffentlichen Rechts				
Gesamtsumme Transferzahlungen von/an sonst. Träger des öffentlichen Rechts			0,00	12.600,00
Summe Kapitaltransfers			0,00	2.000,00
Summe Transfers			0,00	10.600,00
1/163000-754000	Freiwillige Feuerwehr	Zahlg. a. Freiw. Feuerwehren		10.100,00
1/163000-774000	Freiwillige Feuerwehr	Zuschüsse f. Ausrüstung		2.000,00

Haushaltskonto	Bezeichnung Ansatz	Bezeichnung Post	Summe Einzahlungen	Summe Auszahlungen
Transferzahlungen von/an sonst. Träger des öffentlichen Rechts				
	Gesamtsumme Transferzahlungen von/an sonst. Träger des öffentlichen Rechts		0,00	12.600,00
	Summe Kapitaltransfers		0,00	2.000,00
	Summe Transfers		0,00	10.600,00
1/531000-754000	Warndienste	Kostenbeitrag für Warn- und Alarmdi		500,00
	Gesamtsumme		2.465.900,00	757.800,00

Nachweis über Haushaltsrücklagen und Zahlungsmittelreserven
(Anlage 6b)

Haushaltsrücklagen			Rücklagenstand			Zahlungsmittelreserven			
Nr.	Verwendungszweck	Ansatz	31.12.2024	Zuweisungen	Entnahmen	31.12.2025	31.12.2024	31.12.2025	Konto-/Sparbuchnummer
8/9990934/00001	Abwasserbeseitigung IX	851000	464.000,00		33.000,00	431.000,00	521.675,88	521.675,88	ZW 20 294020 AT11 4715 0214 2198 4001
8/9990934/00002	Abfertigungs- u. Dienstjubiläumrücklage	912000	61.300,00	7.700,00	12.400,00	56.600,00	53.364,62	53.364,62	ZW 21 294021 AT71 3239 7000 3096 6592
8/9990934/00003	Wasserversorgung I	850000	42.400,00		6.600,00	35.800,00	45.442,36	45.442,36	ZW 22 294022 AT38 4715 0214 2198 4000
8/9990934/00006	Mietzinsrücklage Arzthaus	846000	51.000,00			51.000,00	51.101,67	51.101,67	ZW 25 294025 AT04 3239 7000 3096 9059
8/9990934/00007	Aufschließungsabgabenrücklage	920000	347.600,00	15.000,00		362.600,00	177.348,48	177.348,48	ZW 26 294026
Zweckgebundene Haushaltsrücklagen			966.300,00	22.700,00	52.000,00	937.000,00	848.933,01	848.933,01	
8/9990935/00001	Rücklage aus 50 % des Eröffnungsbilanzsaldos	912000	3.968.700,00			3.968.700,00			
Allgemeine Haushaltsrücklagen			3.968.700,00	0,00	0,00	3.968.700,00	0,00	0,00	
Gesamtsummen			4.935.000,00	22.700,00	52.000,00	4.905.700,00	848.933,01	848.933,01	

Einzelnachweis über Finanzschulden und Schuldendienst
(Anlage 6c)

Darlehen Darlehensgeber Verwendung Aktenzahl	Ansatz	Staat	Laufzeit	Darlehenshöhe Gesamt	Buchwert 31.12.2024	Zugang	Tilgung	Zinsen	Summe Schuldendienst	Schuldendienst- ersätze	Buchwert 31.12.2025	Netto Schuldendienst
		Währung/Zinssatz Zinsindikator										
0.												
402/70	240000	AT	2024 - 2053	920.000,00	35.000,00	830.000,00	15.300,00	16.100,00	31.400,00		849.700,00	31.400,00

Kindergarten Zubau Gruppe III			EUR/5,500%									
Zwischensumme					35.000,00	830.000,00	15.300,00	16.100,00	31.400,00	0,00	849.700,00	31.400,00
1. Darlehen für Investitionszwecke												
1.1. ... von Trägern des öffentlichen Rechts												
1.1.1. ... von Bund, Bundesfonds, Bundeskammern												
1.1.2. ... von Ländern, Landesfonds, Landesammern												
408/21	850000	AT	2006 - 2038	65.092,00	84.600,00						84.600,00	
NÖ Wasserwirtschaftsfonds												
Wva Weinzierl - BA 05, D2- 850054			EUR/1,000%									
602502775			normal verzinst									
408/24	851000	AT	2007 - 2037	219.864,00	290.100,00						290.100,00	
NÖ Wasserwirtschaftsfonds												
Abwasserbeseitigung BA 01, D2- 851204			EUR/1,000%									
602510395			normal verzinst									
408/36	850000	AT	2008 - 2038	44.420,00	58.500,00						58.500,00	
NÖ Wasserwirtschaftsfonds												
Wva Weinzierl - BA 10, D2- 850184			EUR/1,000%									
602512797			normal verzinst									
408/38	850000	AT	2008 - 2038	12.323,00	16.100,00						16.100,00	
NÖ Wasserwirtschaftsfonds												
WVA Stixendorf - BA 11, D2- 850204			EUR/1,000%									
602513343			normal verzinst									

Darlehen	Ansatz	Staat	Laufzeit	Darlehenshöhe	Buchwert	Zugang	Tilgung	Zinsen	Summe	Schuldendienst-	Buchwert	Netto
Darlehensgeber				Gesamt	31.12.2024				Schuldendienst	ersätze	31.12.2025	Schuldendienst
Verwendung	Währung/Zinssatz											
Aktenzahl	Zinsindikator											
408/44	851000	AT	2008 - 2038	140.554,00	178.600,00						178.600,00	
NÖ Wasserwirtschaftsfonds												
Abwasserbeseitigung BA 02, D2-851504												
EUR/1,000%												
602512800												
normal verzinst												
408/53	850000	AT	2016 - 2038	10.846,00	13.300,00						13.300,00	
NÖ Wasserwirtschaftsfonds												
WVA Ostra - BA 12, D2 - 850304												
EUR/1,000%												
602525716												
normal verzinst												
1.1.3. ... von Gemeinden, Gemeindeverbänden, Gemeindefonds												
1.1.4. ... von Sozialversicherungsträgern												
1.1.5. ... von sonstigen Trägern des öffentlichen Rechts												
1.2. ... von Beteiligungen der Gebietskörperschaft (ohne Finanzunternehmen)												
1.3. ... von Unternehmen (ohne Beteiligungen und ohne Finanzunternehmen)												
1.4. ... von Finanzunternehmen												
1.4.1. ... von Finanzunternehmen im Inland												
403/9	850000	AT	2005 - 2032	250.000,00	85.000,00		10.000,00	2.900,00	12.900,00		75.000,00	12.900,00
BAWAG P.S.K.												
WVA Weinzierl - BA 05, D2-850014												
EUR/0,666%												
00001-173-449												
euribor6m												
403/13	850000	AT	2004 - 2029	190.000,00	34.800,00		7.800,00	1.200,00	9.000,00		27.000,00	9.000,00
BAWAG P.S.K.												
WVA Grossheirn. - BA 07, D2-850024												
EUR/0,666%												
00001-170-150												
euribor6m												
403/14	850000	AT	2010 - 2035	170.000,00	71.400,00		6.800,00	2.500,00	9.300,00		64.600,00	9.300,00
BAWAG P.S.K.												
WVA Nöhagen - BA 08, D2-850034												
EUR/0,666%												
00540-014-965												
euribor6m												

Voranschlag 2025

Gemeinde Weinzierl am Walde

Einzelnachweis über Finanzschulden und Schuldendienst (Anlage 6c)

Darlehen	Ansatz	Staat	Laufzeit	Darlehenshöhe	Buchwert	Zugang	Tilgung	Zinsen	Summe	Schuldendienst-	Buchwert	Netto
Darlehensgeber				Gesamt	31.12.2024				Schuldendienst	ersätze	31.12.2025	Schuldendienst
Verwendung			Währung/Zinssatz									
Aktenzahl			Zinsindikator									
403/15	851000	AT	2005 - 2032	1.200.000,00	408.000,00		48.000,00	14.100,00	62.100,00		360.000,00	62.100,00
BAWAG P.S.K.												
Abwasserbeseitigung BA 01, D2-												
851004												
00001-173-432												
euribor6m												
403/17	850000	AT	2006 - 2032	140.000,00	47.600,00		5.600,00	1.600,00	7.200,00		42.000,00	7.200,00
BAWAG P.S.K.												
WVA Reichau - BA 09, D2-												
850044												
00001-173-456												
euribor6m												
403/18	211000	AT	2004 - 2029	800.000,00	163.600,00		36.400,00	5.500,00	41.900,00		127.200,00	41.900,00
BAWAG P.S.K.												
Volksschule, D2-												
00001-170-954												
211064												
EUR/0,666%												
euribor6m												
403/23	751000	AT	2006 - 2032	200.000,00	68.000,00		8.000,00	2.300,00	10.300,00		60.000,00	10.300,00
BAWAG P.S.K.												
Erdverkabelung, D2-												
00001-173-463												
751004												
EUR/0,666%												
euribor6m												
403/28	850000	AT	2010 - 2035	58.000,00	24.400,00		2.300,00	800,00	3.100,00		22.100,00	3.100,00
BAWAG P.S.K.												
WVA Grossheirn. - BA 07, D2-												
850084												
00540-014-965												
euribor6m												
403/30	850000	AT	2010 - 2035	27.000,00	5.800,00		600,00	200,00	800,00		5.200,00	800,00
BAWAG P.S.K.												
WVA Stixendorf - BA 11, D2-												
850104												
00540-014-965												
euribor6m												
403/31	850000	AT	2010 - 2035	102.000,00	42.000,00		4.000,00	1.500,00	5.500,00		38.000,00	5.500,00
BAWAG P.S.K.												
WVA Ostra - BA 12, D2-												
00540-014-965												
EUR/0,666%												
euribor6m												

Voranschlag 2025

Gemeinde Weinzierl am Walde

Einzelnachweis über Finanzschulden und Schuldendienst (Anlage 6c)

Darlehen Darlehensgeber Verwendung Aktenzahl	Ansatz	Staat	Laufzeit	Darlehenshöhe Gesamt	Buchwert 31.12.2024	Zugang	Tilgung	Zinsen	Summe Schuldendienst	Schuldendienst- ersätze	Buchwert 31.12.2025	Netto Schuldendienst
			Währung/Zinssatz Zinsindikator									
403/33 BAWAG P.S.K. WVA Stixendorf - BA 14, D2- 850164 00540-014-965	850000	AT	2010 - 2035 EUR/0,666% euribor6m	47.000,00	19.700,00		1.900,00	700,00	2.600,00		17.800,00	2.600,00
403/37 BAWAG P.S.K. WVA Reichau - BA 09, D2- 850194 00540-014-965	850000	AT	2010 - 2035 EUR/0,666% euribor6m	58.000,00	23.600,00		2.200,00	800,00	3.000,00		21.400,00	3.000,00
403/43 BAWAG P.S.K. Erdverkabelung, D2- 00540-014-965	751000	AT	2010 - 2035 EUR/0,666% euribor6m	155.000,00	65.100,00		6.200,00	2.300,00	8.500,00		58.900,00	8.500,00
404/16 Bank Austria Unicredit Abwasserbeseitigung BA 01, D2- 851104 53255/934.183	851000	AT	2006 - 2031 EUR/0,000% euribor6m	1.200.000,00	432.000,00		48.000,00	14.100,00	62.100,00		384.000,00	62.100,00
404/25 Bank Austria Unicredit Abwasserbeseitigung BA 02, D2- 851304 53667/444.185	851000	AT	2006 - 2034 EUR/0,116% euribor6m	2.300.000,00	874.000,00		92.000,00	28.600,00	120.600,00		782.000,00	120.600,00
404/26 Bank Austria Unicredit WVA Weinzierl - BA 05, D2- 850064 53457/414.182	850000	AT	2006 - 2031 EUR/0,116% euribor6m	425.000,00	161.500,00		17.000,00	5.300,00	22.300,00		144.500,00	22.300,00
404/27 Bank Austria Unicredit WVA Weinzierl - BA 10, D2- 850074 53327/134.184	850000	AT	2006 - 2031 EUR/0,116% euribor6m	200.000,00	76.000,00		8.000,00	2.500,00	10.500,00		68.000,00	10.500,00

Darlehen Darlehensgeber Verwendung Aktenzahl	Ansatz	Staat	Laufzeit	Darlehenshöhe Gesamt	Buchwert 31.12.2024	Zugang	Tilgung	Zinsen	Summe Schuldendienst	Schuldendienst- ersätze	Buchwert 31.12.2025	Netto Schuldendienst
		Währung/Zinssatz Zinsindikator										
406/47 Raiffeisenbank Arzthaus Weinzierl, D2- 10.044.212	846000	AT	2016 - 2046	800.000,00	507.500,00		25.000,00	18.800,00	43.800,00	14.000,00	482.500,00	29.800,00
		846014	EUR/0,083% euribor6m									
406/54 Raiffeisenbank ABA Himberg, Regenwasserkanal AT57 3239 7041 1004 4	851100	AT	2018 - 2032	235.000,00	99.600,00		7.800,00	3.600,00	11.400,00		91.800,00	11.400,00
			EUR/0,000% euribor6m									
406/55 Raiffeisenbank ABA Lobendorf, Regenwasserkanal AT13 3239 7040 1004 4	851200	AT	2018 - 2032	380.000,00	146.400,00		12.000,00	4.500,00	16.500,00		134.400,00	16.500,00
			EUR/0,000% euribor6m									
406/57 Raiffeisenbank WVA Großheinrichschlag - Ortsnetz L, D2- AT48 3239... + AT39 32	850000	AT	2018 - 2043	175.000,00	53.800,00		7.000,00	2.000,00	9.000,00		46.800,00	9.000,00
			EUR/0,000% euribor6m									
1.4.2. ... von Finanzunternehmen im Ausland												
1.5. ... von Sonstigen												
Zwischensumme					4.051.000,00	0,00	356.600,00	115.800,00	472.400,00	14.000,00	3.694.400,00	458.400,00

2. Finanzschulden für den laufenden Aufwand

2.1. ... von Trägern des öffentlichen Rechts

2.1.1. ... von Bund, Bundesfonds, Bundeskammern

2.1.2. ... von Ländern, Landesfonds, Landesammern

2.1.3. ... von Gemeinden, Gemeindeverbänden, Gemeindefonds

2.1.4. ... von Sozialversicherungsträgern

2.1.5. ... von sonstigen Trägern des öffentlichen Rechts

2.2. ... von Beteiligungen der Gebietskörperschaft (ohne Finanzunternehmungen)

Darlehen	Ansatz	Staat	Laufzeit	Darlehenshöhe	Buchwert	Zugang	Tilgung	Zinsen	Summe	Schuldendienst-	Buchwert	Netto
Darlehensgeber				Gesamt	31.12.2024				Schuldendienst	ersätze	31.12.2025	Schuldendienst
Verwendung	Währung/Zinssatz											
Aktenzahl	Zinsindikator											
2.3. ... von Unternehmen (ohne Beteiligungen und ohne Finanzunternehmungen)												
2.4. ... von Finanzunternehmen												
2.4.1. ... von Finanzunternehmen im Inland												
402/66	850000	AT	2020 - 2045			300.000,00	6.000,00	5.300,00	11.300,00		294.000,00	11.300,00

WVA Großheinrichschlag		EUR/1,000%										
Pumpstationsanierung, WVA BA												
26 (Enteisung/Entmanganisierung)		euribor6m										
406/58	851000	AT	2017 - 2042	148.100,00			9.600,00	5.400,00	15.000,00		138.500,00	15.000,00
Raiffeisenbank												
D-851930 Leitungskataster,		EUR/0,000%										
Leitungskataster ABA												
AT92 3239 7044 1004 4;		euribor6m										
406/59	850000	AT	2017 - 2042	55.700,00			2.400,00	2.000,00	4.400,00		53.300,00	4.400,00
Raiffeisenbank												
D-850984 Leitungskataster,		EUR/0,000%										
Leitungskataster WVA												
AT92 3239 7044 1004 4;		euribor6m										
2.4.2. ... von Finanzunternehmen im Ausland												
2.5. ... von Sonstigen												
Zwischensumme					203.800,00	300.000,00	18.000,00	12.700,00	30.700,00	0,00	485.800,00	30.700,00
SUMME (1 und 2)					4.289.800,00	1.130.000,00	389.900,00	144.600,00	534.500,00	14.000,00	5.029.900,00	520.500,00
Davon ohne Quasi-KG *)					839.200,00	830.000,00	90.900,00	45.000,00	135.900,00	14.000,00	1.578.300,00	121.900,00
Davon Quasi-KG *)					3.450.600,00	300.000,00	299.000,00	99.600,00	398.600,00	0,00	3.451.600,00	398.600,00

*) Quasi-Kapitalgesellschaften außerhalb des Sektors Staat gemäß ESVG (Ansatz 85-86).

Nachweis über haushaltsinterne Vergütungen (Anlage 6f)

Gruppenebene		Erträge	Aufwendungen
0	Vertretungskörper und allgemeine Verwaltung	6.000,00	1.000,00
1	Öffentliche Ordnung und Sicherheit	0,00	200,00
2	Unterricht, Erziehung, Sport und Wissenschaft	0,00	6.000,00
3	Kunst, Kultur und Kultus	0,00	400,00
4	Soziale Wohlfahrt und Wohnbauförderung	0,00	0,00
5	Gesundheit	0,00	0,00
6	Straßen- und Wasserbau, Verkehr	0,00	4.000,00
7	Wirtschaftsförderung	0,00	0,00
8	Dienstleistungen	81.400,00	75.800,00
9	Finanzwirtschaft	0,00	0,00
Summe		87.400,00	87.400,00

Leasingspiegel (Anlage 6i)

Finanzierungsleasing

Ansatz- oder Projektbezeichnung	Anschaffungskosten	Buchwert 31.12.2024	Buchwert 31.12.2025	Summe ausstehender Mindestleasing- zahlungen	Laufzeit	Restlaufzeit in Jahren	Kautionen für Finanzierungsleasing
Summe	0,00	0,00	0,00	0,00			

Wirtschaftliche Unternehmungen, Betriebe, betriebsähnliche Einrichtungen gem. § 1 Abs. 2

Summe	0,00	0,00	0,00	0,00			
--------------	-------------	-------------	-------------	-------------	--	--	--

Operating Leasing

Ansatz- oder Projektbezeichnung	Laufzeit Grundmietzeit in Jahren	Gesamtkosten	Einmalkaution	Leasingentgelt (ohne laufender Kaution)	Laufende Kaution	Restlaufzeit in Jahren	Kumulierte Restzahlungen
Summe		0,00	0,00	0,00	0,00		0,00

Wirtschaftliche Unternehmungen, Betriebe, betriebsähnliche Einrichtungen gem. § 1 Abs. 2

Summe		0,00	0,00	0,00	0,00		0,00
--------------	--	-------------	-------------	-------------	-------------	--	-------------

Rückstellungsspiegel (Anlage 6q)

Rückstellung	Stand 31.12.2024	Dotierungen (+)	Auflösung inkl. Verbrauch (-)	Stand 31.12.2025
Kurzfristig	0,00	0,00	0,00	0,00
Rückstellungen für Prozesskosten				
Rückstellungen für nicht konsumierte Urlaube				
Rückstellungen für ausstehende Rechnungen				
Sonstige kurzfristige Rückstellungen				
Langfristig	0,00	0,00	0,00	0,00
Rückstellungen für Abfertigungen				
Rückstellungen für Jubiläumszuwendungen				
Rückstellungen für Haftungen				
Rückstellungen für Sanierung von Altlasten				
Rückstellungen für Pensionen (Säule I)				
Sonstige langfristige Rückstellungen				
Gesamtsumme	0,00	0,00	0,00	0,00

Nachweis Vermögen mit abgeänderter Nutzungsdauer

Konto	Bezeichnung	Nutzungsdauer lt. VRV	Abweichende Nutzungsdauer	Begründung
3/0150002/03821	Großheinrichschlag - MTF VW Kombi - Zuschuss des Landes NÖ	10,0	15,0	Nutzungsdauer lt. Richtlinie der NÖ Landesregierung vom 13.06.2017 über die Förderung bei der Anschaffung von Feuerwehrfahrzeugen.
3/0150002/03828	Weinzierl - MANTGM 13.290 4x4 BL FW - Zuschuss des Landes	10,0	25,0	Nutzungsdauer lt. Richtlinie der NÖ Landesregierung vom 13.06.2017 über die Förderung bei der Anschaffung von Feuerwehrfahrzeugen.
3/0150002/03830	Weinzierl - MTF VW Kombi - Zuschuss des Landes NÖ	10,0	15,0	Nutzungsdauer lt. Richtlinie der NÖ Landesregierung vom 13.06.2017 über die Förderung bei der Anschaffung von Feuerwehrfahrzeugen.
5/0150002/01332	VW Caddy	10,0	4,0	Baujahr 2006, Gebrauchtwagenkauf
5/0150002/03665	Großheinrichschlag - TLF Scania P1 - KR-79 DC	10,0	25,0	Nutzungsdauer lt. Richtlinie der NÖ Landesregierung vom 13.06.2017 über die Förderung bei der Anschaffung von Feuerwehrfahrzeugen.
5/0150002/03666	Großheinrichschlag - MTF VW Kombi - KR-564 CS	10,0	15,0	Nutzungsdauer lt. Richtlinie der NÖ Landesregierung vom 13.06.2017 über die Förderung bei der Anschaffung von Feuerwehrfahrzeugen.
5/0150002/03669	Habruck - MTF Ford Transit Bus GL - FW-211 KR	10,0	15,0	Nutzungsdauer lt. Richtlinie der NÖ Landesregierung vom 13.06.2017 über die Förderung bei der Anschaffung von Feuerwehrfahrzeugen.
5/0150002/03670	Habruck - Mercedes Benz 410 D/33D4x2 - FW-212 KR	10,0	25,0	Nutzungsdauer lt. Richtlinie der NÖ Landesregierung vom 13.06.2017 über die Förderung bei der Anschaffung von Feuerwehrfahrzeugen.
5/0150002/03671	Habruck - Anhänger Karl MK 2000 - FW-255 KR	10,0	25,0	Nutzungsdauer lt. Richtlinie der NÖ Landesregierung vom 13.06.2017 über die Förderung bei der Anschaffung von Feuerwehrfahrzeugen.
5/0150002/03674	Nöhagen - Mercedes Benz Vario 814	10,0	25,0	Nutzungsdauer lt. Richtlinie der NÖ Landesregierung vom 13.06.2017 über die Förderung bei der Anschaffung von Feuerwehrfahrzeugen.
5/0150002/03676	Nöhagen - KLF Iveco Daily 4x4 - KR-745 BT	10,0	25,0	Nutzungsdauer lt. Richtlinie der NÖ Landesregierung vom 13.06.2017 über die Förderung bei der Anschaffung von Feuerwehrfahrzeugen.
5/0150002/03678	Ostra - Mercedes 410/33 - KR-29 ER	10,0	25,0	Nutzungsdauer lt. Richtlinie der NÖ Landesregierung vom 13.06.2017 über die Förderung bei der Anschaffung von Feuerwehrfahrzeugen.
5/0150002/03680	Reichau - KLF Ford Transit - KR-24 FK	10,0	25,0	Nutzungsdauer lt. Richtlinie der NÖ Landesregierung vom 13.06.2017 über die Förderung bei der Anschaffung von Feuerwehrfahrzeugen.
5/0150002/03682	Reichau - Anhänger TL 15 FW - KR-406 BL	10,0	25,0	Nutzungsdauer lt. Richtlinie der NÖ Landesregierung vom 13.06.2017 über die Förderung bei der Anschaffung von Feuerwehrfahrzeugen.
5/0150002/03684	Stixendorf - Mercedes 410/33 - KR-556 T	10,0	25,0	Nutzungsdauer lt. Richtlinie der NÖ Landesregierung vom 13.06.2017 über die Förderung bei der Anschaffung von Feuerwehrfahrzeugen.
5/0150002/03685	Stixendorf - Nissan Terrano R20 - KR-68 IK	10,0	15,0	Nutzungsdauer lt. Richtlinie der NÖ Landesregierung vom 13.06.2017 über die Förderung bei der Anschaffung von Feuerwehrfahrzeugen.

Konto	Bezeichnung	Nutzungsdauer lt. VRV	Abweichende Nutzungsdauer	Begründung
5/0150002/03686	Weinzierl - KLF VW LT40 - N 740.490	10,0	25,0	Nutzungsdauer lt. Richtlinie der NÖ Landesregierung vom 13.06.2017 über die Förderung bei der Anschaffung von Feuerwehrfahrzeugen.
5/0150002/03687	Weinzierl - MANTGM 13.290 4x4 BL FW - KR-FFWW 1	10,0	25,0	Nutzungsdauer lt. Richtlinie der NÖ Landesregierung vom 13.06.2017 über die Förderung bei der Anschaffung von Feuerwehrfahrzeugen.
5/0150002/03690	Weinzierl - MTF VW Kombi - KR-225 DV	10,0	15,0	Nutzungsdauer lt. Richtlinie der NÖ Landesregierung vom 13.06.2017 über die Förderung bei der Anschaffung von Feuerwehrfahrzeugen.
5/0150002/03691	Reichau - HLF 1	10,0	25,0	Nutzungsdauer lt. Richtlinie der NÖ Landesregierung vom 13.06.2017 über die Förderung bei der Anschaffung von Feuerwehrfahrzeugen.
5/0150002/03692	Stixendorf - HLF 1W	10,0	25,0	Nutzungsdauer lt. Richtlinie der NÖ Landesregierung vom 13.06.2017 über die Förderung bei der Anschaffung von Feuerwehrfahrzeugen.
5/0150002/03693	Großheinrichschlag - HLF3	10,0	25,0	Nutzungsdauer lt. Richtlinie der NÖ Landesregierung vom 13.06.2017 über die Förderung bei der Anschaffung von Feuerwehrfahrzeugen.
5/0150002/03696	Großheinrichschlag - MTF VW Kombi - Eigenanteil der Feuerwe	10,0	15,0	Nutzungsdauer lt. Richtlinie der NÖ Landesregierung vom 13.06.2017 über die Förderung bei der Anschaffung von Feuerwehrfahrzeugen.
5/0150002/03697	Habruck - Anhänger Karl MK 2000 - Eigenanteil der Feuerwehr	10,0	25,0	Nutzungsdauer lt. Richtlinie der NÖ Landesregierung vom 13.06.2017 über die Förderung bei der Anschaffung von Feuerwehrfahrzeugen.
5/0150002/03698	Nöhagen - Mercedes Benz Vario 814 - Eigenanteil der Feuerwe	10,0	25,0	Nutzungsdauer lt. Richtlinie der NÖ Landesregierung vom 13.06.2017 über die Förderung bei der Anschaffung von Feuerwehrfahrzeugen.
5/0150002/03699	Nöhagen - KLF Iveco Daily 4x4 - Eigenanteil der Feuerwehr	10,0	25,0	Nutzungsdauer lt. Richtlinie der NÖ Landesregierung vom 13.06.2017 über die Förderung bei der Anschaffung von Feuerwehrfahrzeugen.
5/0150002/03700	Reichau - KLF Ford Transit - Eigenanteil der Feuerwehr	10,0	25,0	Nutzungsdauer lt. Richtlinie der NÖ Landesregierung vom 13.06.2017 über die Förderung bei der Anschaffung von Feuerwehrfahrzeugen.
5/0150002/03701	Reichau - Anhänger TL 15 FW - Eigenanteil der Feuerwehr	10,0	25,0	Nutzungsdauer lt. Richtlinie der NÖ Landesregierung vom 13.06.2017 über die Förderung bei der Anschaffung von Feuerwehrfahrzeugen.
5/0150002/03702	Weinzierl - MANTGM 13.290 4x4 BL FW - Eigenanteil der Feuer	10,0	25,0	Nutzungsdauer lt. Richtlinie der NÖ Landesregierung vom 13.06.2017 über die Förderung bei der Anschaffung von Feuerwehrfahrzeugen.
5/0150002/03703	Weinzierl - MTF VW Kombi - Eigenanteil der Feuerwehr	10,0	15,0	Nutzungsdauer lt. Richtlinie der NÖ Landesregierung vom 13.06.2017 über die Förderung bei der Anschaffung von Feuerwehrfahrzeugen.
5/0150002/03704	Stixendorf - Iveco 70C18, HLF1-W	10,0	25,0	
5/0150002/03706	VW Kastenwagen KR-289 BI	10,0	5,0	Da das Fahrzeug bereits 5 Jahre geleast wurde, verringert sich die ND von 10 auf 5 Jahre
5/0440001/01379	Open-Xchange Express Edition	0,0	3,0	lt. Rechnung

Konto	Bezeichnung	Nutzungsdauer lt. VRV	Abweichende Nutzungsdauer	Begründung
5/0440001/01380	Lizenz einmalig LMR	0,0	8,0	Einmalige Gebühr - Nutzungsdauer im Verhältnis zur voraussichtlichen Laufzeit
5/0440001/01382	ELAK	0,0	8,0	Einmalige Gebühr - Nutzungsdauer im Verhältnis zur voraussichtlichen Laufzeit
5/0440001/01383	k5 Finanz - 5 Benutzer	0,0	8,0	Einmalige Gebühr - Nutzungsdauer im Verhältnis zur voraussichtlichen Laufzeit
5/0440001/01384	k5 Finanz - weiterer Benutzer	0,0	8,0	Einmalige Gebühr - Nutzungsdauer im Verhältnis zur voraussichtlichen Laufzeit
5/0440001/01431	k5 Verfahren - 5 Benutzer	0,0	8,0	Einmalige Gebühr - Nutzungsdauer im Verhältnis zur voraussichtlichen Laufzeit
5/0440001/03652	ELAK - neue Oberfläche + neue Benutzer	0,0	8,0	Einmalige Gebühr - Nutzungsdauer im Verhältnis zur voraussichtlichen Laufzeit

MFP - Ergebnishaushalt Gesamt 1. Ebene
- interne Vergütungen enthalten

MVAG	Mittelverwendungs- und -aufbringungsgruppen (1. Ebene)	VA 2025	Plan 2026	Plan 2027	Plan 2028	Plan 2029
211	Erträge aus der operativen Verwaltungstätigkeit	1.938.400,00	1.962.700,00	1.987.700,00	2.013.000,00	2.039.000,00
212	Erträge aus Transfers	1.317.300,00	1.380.700,00	1.515.700,00	1.355.900,00	1.370.700,00
213	Finanzerträge	1.500,00	1.500,00	1.500,00	1.500,00	1.500,00
21	Summe Erträge	3.257.200,00	3.344.900,00	3.504.900,00	3.370.400,00	3.411.200,00
221	Personalaufwand	606.200,00	611.300,00	629.600,00	648.000,00	667.200,00
222	Sachaufwand	1.645.000,00	1.611.500,00	1.599.800,00	1.604.700,00	1.581.000,00
223	Transferaufwand	831.800,00	894.900,00	990.400,00	1.010.700,00	1.056.000,00
224	Finanzaufwand	146.700,00	146.700,00	133.800,00	120.700,00	107.900,00
22	Summe Aufwendungen	3.229.700,00	3.264.400,00	3.353.600,00	3.384.100,00	3.412.100,00
SA0	Saldo (0) Nettoergebnis (21 - 22)	27.500,00	80.500,00	151.300,00	-13.700,00	-900,00
230	Entnahmen von Haushaltsrücklagen	52.000,00	39.600,00	9.900,00	19.800,00	19.800,00
240	Zuweisungen an Haushaltsrücklagen	22.700,00	22.700,00	22.700,00	22.700,00	22.700,00
SA01	Saldo (01) Haushaltsrücklagen (230 - 240)	29.300,00	16.900,00	-12.800,00	-2.900,00	-2.900,00
SA00	Saldo (00) Nettoergebnis nach Haushaltsrücklagen (Saldo 0 + Saldo 01)	56.800,00	97.400,00	138.500,00	-16.600,00	-3.800,00

MFP - Finanzierungshaushalt Gesamt 1. Ebene
- interne Vergütungen enthalten

MVAG	Mittelverwendungs- und -aufbringungsgruppen (1. Ebene)	VA 2025	Plan 2026	Plan 2027	Plan 2028	Plan 2029
OPERATIVE GEBARUNG						
311	Einzahlungen aus operativer Verwaltungstätigkeit	1.924.600,00	1.948.900,00	1.973.900,00	1.999.200,00	2.025.200,00
312	Einzahlungen aus Transfers	1.119.700,00	1.183.400,00	1.319.100,00	1.161.500,00	1.178.100,00
313	Einzahlungen aus Finanzerträgen	1.500,00	1.500,00	1.500,00	1.500,00	1.500,00
31	Summe Einzahlungen operative Gebarung	3.045.800,00	3.133.800,00	3.294.500,00	3.162.200,00	3.204.800,00
321	Auszahlungen aus Personalaufwand	606.200,00	611.300,00	629.600,00	648.000,00	667.200,00
322	Auszahlungen aus Sachaufwand	815.500,00	829.800,00	830.600,00	842.300,00	837.700,00
323	Auszahlungen aus Transfers	829.800,00	892.900,00	988.400,00	1.008.700,00	1.054.000,00
324	Auszahlungen aus Finanzaufwand	146.700,00	146.700,00	133.800,00	120.700,00	107.900,00
32	Summe Auszahlungen operative Gebarung	2.398.200,00	2.480.700,00	2.582.400,00	2.619.700,00	2.666.800,00
SA1	Saldo (1) Geldfluss aus der operativen Gebarung (31 – 32)	647.600,00	653.100,00	712.100,00	542.500,00	538.000,00
INVESTIVE GEBARUNG						
331	Einzahlungen aus der Investitionstätigkeit					
332	Einzahlungen aus der Rückzahlung von Darlehen sowie gewährten Vorschüssen					
333	Einzahlungen aus Kapitaltransfers	146.400,00	328.400,00	471.600,00	248.400,00	235.500,00
33	Summe Einzahlungen investive Gebarung	146.400,00	328.400,00	471.600,00	248.400,00	235.500,00
341	Auszahlungen aus der Investitionstätigkeit	1.553.000,00	462.700,00	762.700,00	378.900,00	382.600,00
342	Auszahlungen aus der Gewährung von Darlehen sowie gewährten Vorschüssen					
343	Auszahlungen aus Kapitaltransfers	2.000,00	2.000,00	2.000,00	2.000,00	2.000,00
34	Summe Auszahlungen investive Gebarung	1.555.000,00	464.700,00	764.700,00	380.900,00	384.600,00
SA2	Saldo (2) Geldfluss aus der investiven Gebarung (33 – 34)	-1.408.600,00	-136.300,00	-293.100,00	-132.500,00	-149.100,00
SA3	Saldo (3) Nettofinanzierungssaldo (Saldo 1 + Saldo 2)	-761.000,00	516.800,00	419.000,00	410.000,00	388.900,00

MVAG	Mittelverwendungs- und -aufbringungsgruppen (1. Ebene)	VA 2025	Plan 2026	Plan 2027	Plan 2028	Plan 2029
FINANZIERUNGSTÄTIGKEIT						
351	Einzahlungen aus der Aufnahme von Finanzschulden	1.130.000,00				
353	Einzahlungen infolge eines Kapitaltausches bei derivativen Finanzinstrumenten mit Grundgeschäft					
355	Einzahlungen aus dem Abgang von Finanzinstrumenten					
35	Summe Einzahlungen aus der Finanzierungstätigkeit	1.130.000,00	0,00	0,00	0,00	0,00
361	Auszahlungen aus der Tilgung von Finanzschulden	389.900,00	534.700,00	406.200,00	407.100,00	386.000,00
363	Auszahlungen infolge eines Kapitaltausches bei derivativen Finanzinstrumenten mit Grundgeschäft					
365	Auszahlungen für den Erwerb von Finanzinstrumenten					
36	Summe Auszahlungen aus der Finanzierungstätigkeit	389.900,00	534.700,00	406.200,00	407.100,00	386.000,00
SA4	Saldo (4) Geldfluss aus der Finanzierungstätigkeit (35 – 36)	740.100,00	-534.700,00	-406.200,00	-407.100,00	-386.000,00
SA5	Saldo (5) Geldfluss aus der voranschlagswirksamen Gebarung (Saldo 3 + Saldo 4)	-20.900,00	-17.900,00	12.800,00	2.900,00	2.900,00

MFP - Ergebnishaushalt Gesamt 1. und 2. Ebene
- interne Vergütungen enthalten

MVAG	Mittelverwendungs- und aufbringungsgruppen (1. und 2. Ebene)	VA 2025	Plan 2026	Plan 2027	Plan 2028	Plan 2029
211	Erträge aus der operativen Verwaltungstätigkeit	1.938.400,00	1.962.700,00	1.987.700,00	2.013.000,00	2.039.000,00
2111	Erträge aus eigenen Abgaben	168.000,00	168.000,00	168.000,00	168.000,00	168.000,00
2112	Erträge aus Ertragsanteilen	1.216.000,00	1.240.300,00	1.265.100,00	1.290.400,00	1.316.200,00
2113	Erträge aus Gebühren	353.600,00	353.600,00	353.600,00	353.600,00	353.600,00
2114	Erträge aus Leistungen	121.500,00	121.500,00	121.500,00	121.500,00	121.500,00
2115	Erträge aus Besitz und wirtschaftlicher Tätigkeit	50.500,00	50.500,00	50.700,00	50.700,00	50.900,00
2116	Erträge aus Veräußerung und sonstige Erträge	28.800,00	28.800,00	28.800,00	28.800,00	28.800,00
2117	Nicht finanzierungswirksame operative Erträge					
212	Erträge aus Transfers	1.317.300,00	1.380.700,00	1.515.700,00	1.355.900,00	1.370.700,00
2121	Transferertrag von Trägern des öffentlichen Rechts	1.118.500,00	1.182.200,00	1.317.900,00	1.160.300,00	1.176.900,00
2122	Transferertrag von Beteiligungen					
2123	Transferertrag von Unternehmen (mit Finanzunternehmen)					
2124	Transferertrag von Haushalten und Organisationen ohne Erwerbscharakter	1.200,00	1.200,00	1.200,00	1.200,00	1.200,00
2125	Transferertrag vom Ausland					
2126	Investitions- und Tilgungszuschüsse zwischen Unternehmungen und Betrieben der Gebietskörperschaft und der Gebietskörperschaft					
2127	Nicht finanzierungswirksamer Transferertrag	197.600,00	197.300,00	196.600,00	194.400,00	192.600,00
213	Finanzerträge	1.500,00	1.500,00	1.500,00	1.500,00	1.500,00
2131	Erträge aus Zinsen	1.500,00	1.500,00	1.500,00	1.500,00	1.500,00
2132	Erträge aus Zinsen aus derivativen Finanzinstrumenten mit und ohne Grundgeschäft					
2133	Erträge aus Gewinnentnahmen von marktbestimmten Betrieben					
2134	Sonstige Finanzerträge					
2135	Erträge aus Dividenden/Gewinnausschüttungen					
2136	Sonstige nicht finanzierungswirksame Finanzerträge					
21	Summe Erträge	3.257.200,00	3.344.900,00	3.504.900,00	3.370.400,00	3.411.200,00
221	Personalaufwand	606.200,00	611.300,00	629.600,00	648.000,00	667.200,00
2211	Personalaufwand (Bezüge, Nebengebühren, Mehrleistungen)	475.200,00	489.300,00	503.700,00	518.600,00	533.800,00
2212	Gesetzlicher und freiwilliger Sozialaufwand	131.000,00	122.000,00	125.900,00	129.400,00	133.400,00
2213	Sonstiger Personalaufwand					
2214	Nicht finanzierungswirksamer Personalaufwand					
222	Sachaufwand	1.645.000,00	1.611.500,00	1.599.800,00	1.604.700,00	1.581.000,00
2221	Gebrauchs- und Verbrauchsgüter, Handelswaren	82.900,00	82.100,00	83.000,00	82.200,00	74.000,00
2222	Verwaltungs- und Betriebsaufwand	176.400,00	176.900,00	177.300,00	178.700,00	179.200,00

MVAG	Mittelverwendungs- und aufbringungsgruppen (1. und 2. Ebene)	VA 2025	Plan 2026	Plan 2027	Plan 2028	Plan 2029
2223	Leasing- und Mietaufwand					
2224	Instandhaltung	107.100,00	84.300,00	84.400,00	84.500,00	84.600,00
2225	Sonstiger Sachaufwand	462.900,00	500.300,00	499.700,00	510.700,00	513.700,00
2226	Nicht finanzierungswirksamer Sachaufwand	815.700,00	767.900,00	755.400,00	748.600,00	729.500,00
223	Transferaufwand	831.800,00	894.900,00	990.400,00	1.010.700,00	1.056.000,00
2231	Transferaufwand an Träger des öffentlichen Rechts	783.400,00	846.000,00	940.800,00	960.500,00	1.014.200,00
2232	Transferaufwand an Beteiligungen					
2233	Transferaufwand an Unternehmen (mit Finanzunternehmen)	12.600,00	12.600,00	12.600,00	12.600,00	3.600,00
2234	Transferaufwand an Haushalte und Organisationen ohne Erwerbscharakter	35.800,00	36.300,00	37.000,00	37.600,00	38.200,00
2235	Transferaufwand an das Ausland					
2236	Investitions- und Tilgungszuschüsse zwischen Unternehmungen und Betrieben der Gebietskörperschaft und der Gebietskörperschaft					
2237	Nicht finanzierungswirksamer Transferaufwand					
224	Finanzaufwand	146.700,00	146.700,00	133.800,00	120.700,00	107.900,00
2241	Aufwendungen für Zinsen	144.600,00	144.600,00	131.700,00	118.600,00	105.800,00
2242	Zinsen und sonstige Aufwendungen aus derivativen Finanzinstrumenten mit und ohne Grundgeschäft					
2243	Gewinnentnahmen von Unternehmungen und marktbestimmten Betrieben der Gebietskörperschaft (innerhalb der Gebietskörperschaft)					
2244	Sonstiger Finanzaufwand	2.100,00	2.100,00	2.100,00	2.100,00	2.100,00
2245	Nicht finanzierungswirksamer Finanzaufwand					
22	Summe Aufwendungen	3.229.700,00	3.264.400,00	3.353.600,00	3.384.100,00	3.412.100,00
SA0	Saldo (0) Nettoergebnis (21 - 22)	27.500,00	80.500,00	151.300,00	-13.700,00	-900,00
230	Entnahmen von Haushaltsrücklagen	52.000,00	39.600,00	9.900,00	19.800,00	19.800,00
2301	Entnahmen von Haushaltsrücklagen	52.000,00	39.600,00	9.900,00	19.800,00	19.800,00
240	Zuweisungen an Haushaltsrücklagen	22.700,00	22.700,00	22.700,00	22.700,00	22.700,00
2401	Zuweisungen an Haushaltsrücklagen	22.700,00	22.700,00	22.700,00	22.700,00	22.700,00
SA01	Saldo (01) Haushaltsrücklagen (230 - 240)	29.300,00	16.900,00	-12.800,00	-2.900,00	-2.900,00
SA00	Saldo (00) Nettoergebnis nach Haushaltsrücklagen (Saldo 0 + Saldo 01)	56.800,00	97.400,00	138.500,00	-16.600,00	-3.800,00

MFP - Finanzierungshaushalt Gesamt 1. und 2. Ebene
- interne Vergütungen enthalten

MVAG	Mittelverwendungs- und aufbringungsgruppen (1. und 2. Ebene)	VA 2025	Plan 2026	Plan 2027	Plan 2028	Plan 2029
311	Einzahlungen aus operativer Verwaltungstätigkeit	1.924.600,00	1.948.900,00	1.973.900,00	1.999.200,00	2.025.200,00
3111	Einzahlungen aus eigenen Abgaben	168.000,00	168.000,00	168.000,00	168.000,00	168.000,00
3112	Einzahlungen aus Ertragsanteilen	1.216.000,00	1.240.300,00	1.265.100,00	1.290.400,00	1.316.200,00
3113	Einzahlungen aus Gebühren	353.600,00	353.600,00	353.600,00	353.600,00	353.600,00
3114	Einzahlungen aus Leistungen	121.500,00	121.500,00	121.500,00	121.500,00	121.500,00
3115	Einzahlungen aus Besitz und wirtschaftlicher Tätigkeit	50.500,00	50.500,00	50.700,00	50.700,00	50.900,00
3116	Einzahlungen aus Veräußerung von geringwertigen Wirtschaftsgütern (GWG) und sonstige Einzahlungen	15.000,00	15.000,00	15.000,00	15.000,00	15.000,00
312	Einzahlungen aus Transfers	1.119.700,00	1.183.400,00	1.319.100,00	1.161.500,00	1.178.100,00
3121	Transferzahlungen von Trägern des öffentlichen Rechts	1.118.500,00	1.182.200,00	1.317.900,00	1.160.300,00	1.176.900,00
3122	Transferzahlungen von Beteiligten					
3123	Transferzahlungen von Unternehmen (inkl. Finanzunternehmen)					
3124	Transferzahlungen von Haushalten und Organisationen ohne Erwerbscharakter	1.200,00	1.200,00	1.200,00	1.200,00	1.200,00
3125	Transferzahlungen vom Ausland					
3126	Investitions- und Tilgungszuschüsse zwischen Unternehmungen und Betrieben der Gebietskörperschaft und der Gebietskörperschaft					
313	Einzahlungen aus Finanzerträgen	1.500,00	1.500,00	1.500,00	1.500,00	1.500,00
3131	Einzahlungen aus Zinserträgen	1.500,00	1.500,00	1.500,00	1.500,00	1.500,00
3132	Einzahlungen aus Zinsen aus derivativen Finanzinstrumenten mit und ohne Grundgeschäft					
3133	Einzahlungen aus Gewinnentnahmen von marktbestimmten Betrieben					
3134	Sonstige Einzahlungen aus Finanzerträgen					
3135	Einzahlungen aus Dividenden/Gewinnausschüttungen					
31	Summe Einzahlungen operative Gebarung	3.045.800,00	3.133.800,00	3.294.500,00	3.162.200,00	3.204.800,00
321	Auszahlungen aus Personalaufwand	606.200,00	611.300,00	629.600,00	648.000,00	667.200,00
3211	Auszahlungen für Personalaufwand (Bezüge, Nebengebühren, und Mehrleistungsvergütungen)	475.200,00	489.300,00	503.700,00	518.600,00	533.800,00
3212	Auszahlungen für gesetzliche und freiwillige Sozialaufwendungen	131.000,00	122.000,00	125.900,00	129.400,00	133.400,00
3213	Auszahlungen aus sonstigem Personalaufwand					
322	Auszahlungen aus Sachaufwand	815.500,00	829.800,00	830.600,00	842.300,00	837.700,00
3221	Auszahlungen für Gebrauchs- und Verbrauchsgüter, Handelswaren	82.900,00	82.100,00	83.000,00	82.200,00	74.000,00
3222	Auszahlungen für Verwaltungs- und Betriebsaufwand	176.400,00	176.900,00	177.300,00	178.700,00	179.200,00
3223	Auszahlungen für Leasing- und Mietaufwand					
3224	Auszahlungen für Instandhaltung	107.100,00	84.300,00	84.400,00	84.500,00	84.600,00
3225	Sonstige Auszahlungen aus Sachaufwand	449.100,00	486.500,00	485.900,00	496.900,00	499.900,00
3226	Auszahlungen aus der Inanspruchnahme von Haftungen					

MVAG	Mittelverwendungs- und aufbringungsgruppen (1. und 2. Ebene)	VA 2025	Plan 2026	Plan 2027	Plan 2028	Plan 2029
323	Auszahlungen aus Transfers	829.800,00	892.900,00	988.400,00	1.008.700,00	1.054.000,00
3231	Transferzahlungen an Träger des öffentlichen Rechts	781.400,00	844.000,00	938.800,00	958.500,00	1.012.200,00
3232	Transferzahlungen an Beteiligungen					
3233	Transferzahlungen an Unternehmen (inkl. Finanzunternehmen)	12.600,00	12.600,00	12.600,00	12.600,00	3.600,00
3234	Transferzahlungen an Haushalte und Organisationen ohne Erwerbscharakter	35.800,00	36.300,00	37.000,00	37.600,00	38.200,00
3235	Transferzahlungen an das Ausland					
3236	Investitions- und Tilgungszuschüsse zwischen Unternehmungen und Betrieben der Gebietskörperschaft und der Gebietskörperschaft					
324	Auszahlungen aus Finanzaufwand	146.700,00	146.700,00	133.800,00	120.700,00	107.900,00
3241	Auszahlungen für Zinsen	144.600,00	144.600,00	131.700,00	118.600,00	105.800,00
3242	Auszahlungen für Zinsen aus derivativen Finanzinstrumenten mit und ohne Grundgeschäft					
3243	Auszahlungen aus Gewinnentnahmen von marktbestimmten Betrieben					
3244	Sonstige Auszahlungen aus Finanzaufwendungen	2.100,00	2.100,00	2.100,00	2.100,00	2.100,00
32	Summe Auszahlungen operative Gebarung	2.398.200,00	2.480.700,00	2.582.400,00	2.619.700,00	2.666.800,00
SA1	Saldo (1) Geldfluss aus der operativen Gebarung (31 – 32)	647.600,00	653.100,00	712.100,00	542.500,00	538.000,00
331	Einzahlungen aus der Investitionstätigkeit	0,00	0,00	0,00	0,00	0,00
3311	Einzahlungen aus der Veräußerung von immateriellem Vermögen					
3312	Einzahlungen aus der Veräußerung von Grundstücken und Grundstückeinrichtungen					
3313	Einzahlungen aus der Veräußerung von Gebäuden und Bauten					
3314	Einzahlungen aus der Veräußerung von technischen Anlagen, Fahrzeugen und Maschinen					
3315	Einzahlungen aus der Veräußerung von Amts-, Betriebs- und Geschäftsausstattung					
3316	Einzahlungen aus der Veräußerung von Kulturgütern					
3317	Einzahlungen aus der Veräußerung von Beteiligungen					
3318	Einzahlungen aus der Veräußerung von kofinanzierten Schutzbauten					
332	Einzahlungen aus der Rückzahlung von Darlehen sowie gewährten Vorschüssen	0,00	0,00	0,00	0,00	0,00
3321	Einzahlungen aus Darlehen an Träger des öffentlichen Rechts					
3322	Einzahlungen aus Darlehen an Beteiligungen					
3323	Einzahlungen aus Darlehen an Unternehmen und Haushalte					
3325	Einzahlungen aus Vorschüssen und Anzahlungen					
333	Einzahlungen aus Kapitaltransfers	146.400,00	328.400,00	471.600,00	248.400,00	235.500,00
3331	Kapitaltransferzahlungen von Trägern des öffentlichen Rechts	131.400,00	270.400,00	267.600,00	158.400,00	154.500,00
3332	Kapitaltransferzahlungen von Beteiligungen					
3333	Kapitaltransferzahlungen von Unternehmen					
3334	Kapitaltransferzahlungen von Haushalten und Organisationen ohne Erwerbscharakter	15.000,00	58.000,00	204.000,00	90.000,00	81.000,00

MVAG	Mittelverwendungs- und aufbringungsgruppen (1. und 2. Ebene)	VA 2025	Plan 2026	Plan 2027	Plan 2028	Plan 2029
3335	Kapitaltransferzahlungen vom Ausland					
33	Summe Einzahlungen investive Gebarung	146.400,00	328.400,00	471.600,00	248.400,00	235.500,00
341	Auszahlungen aus der Investitionstätigkeit	1.553.000,00	462.700,00	762.700,00	378.900,00	382.600,00
3411	Auszahlungen für den Erwerb von immateriellem Vermögen					
3412	Auszahlungen für den Erwerb von Grundstücken und Grundstückseinrichtungen	555.200,00	333.600,00	118.900,00	113.800,00	118.800,00
3413	Auszahlungen für den Erwerb von Gebäuden und Bauten	910.000,00				
3414	Auszahlungen für den Erwerb von technischen Anlagen, Fahrzeugen und Maschinen	8.000,00	123.300,00	638.000,00	259.300,00	258.000,00
3415	Auszahlungen für den Erwerb von Amts-, Betriebs- und Geschäftsausstattung	79.800,00	5.800,00	5.800,00	5.800,00	5.800,00
3416	Auszahlungen für den Erwerb von Kulturgütern					
3417	Auszahlungen für den Erwerb von Beteiligungen					
3418	Auszahlungen für den Erwerb von kofinanzierten Schutzbauten					
342	Auszahlungen aus der Gewährung von Darlehen sowie gewährten Vorschüssen	0,00	0,00	0,00	0,00	0,00
3421	Auszahlungen von Darlehen an Träger des öffentlichen Rechts					
3422	Auszahlungen von Darlehen an Beteiligungen					
3423	Auszahlungen von Darlehen an Unternehmen und Haushalte					
3425	Auszahlungen von Vorschüssen und Anzahlungen					
343	Auszahlungen aus Kapitaltransfers	2.000,00	2.000,00	2.000,00	2.000,00	2.000,00
3431	Kapitaltransferzahlungen an Träger des öffentlichen Rechts	2.000,00	2.000,00	2.000,00	2.000,00	2.000,00
3432	Kapitaltransferzahlungen an Beteiligungen					
3433	Kapitaltransferzahlungen an Unternehmen (Finanzunternehmen)					
3434	Kapitaltransferzahlungen an Haushalte und Organisationen ohne Erwerbscharakter					
3435	Kapitaltransferzahlungen an das Ausland					
34	Summe Auszahlungen investive Gebarung	1.555.000,00	464.700,00	764.700,00	380.900,00	384.600,00
SA2	Saldo (2) Geldfluss aus der investiven Gebarung (33 – 34)	-1.408.600,00	-136.300,00	-293.100,00	-132.500,00	-149.100,00
SA3	Saldo (3) Nettofinanzierungssaldo (Saldo 1 + Saldo 2)	-761.000,00	516.800,00	419.000,00	410.000,00	388.900,00
351	Einzahlungen aus der Aufnahme von Finanzschulden	1.130.000,00	0,00	0,00	0,00	0,00
3511	Einzahlungen aus empfangenen Darlehen von öffentlichen Körperschaften und Rechtsträgern					
3512	Einzahlungen aus empfangenen Darlehen von Beteiligungen					
3513	Einzahlungen aus empfangenen Darlehen von Unternehmen und privaten Haushalten					
3514	Einzahlungen aus Finanzschulden (Finanzunternehmen)	1.130.000,00				
3515	Einzahlungen aus Aufnahmen von Leasingverbindlichkeiten					
353	Einzahlungen infolge eines Kapitaltausches bei derivativen Finanzinstrumenten mit Grundgeschäft	0,00	0,00	0,00	0,00	0,00

MVAG	Mittelverwendungs- und aufbringungsgruppen (1. und 2. Ebene)	VA 2025	Plan 2026	Plan 2027	Plan 2028	Plan 2029
3530	Einzahlungen infolge eines Kapitaltausches bei derivativen Finanzinstrumenten mit Grundgeschäft					
355	Einzahlungen aus dem Abgang von Finanzinstrumenten	0,00	0,00	0,00	0,00	0,00
3550	Einzahlungen aus dem Abgang von Finanzinstrumenten					
35	Summe Einzahlungen aus der Finanzierungstätigkeit	1.130.000,00	0,00	0,00	0,00	0,00
361	Auszahlungen aus der Tilgung von Finanzschulden	389.900,00	534.700,00	406.200,00	407.100,00	386.000,00
3611	Auszahlungen aus empfangenen Darlehen von öffentlichen Körperschaften und Rechtsträgern					
3612	Auszahlungen aus empfangenen Darlehen von Beteiligungen					
3613	Auszahlungen aus empfangenen Darlehen von Unternehmen und privaten Haushalten					
3614	Auszahlungen aus Finanzschulden	389.900,00	534.700,00	406.200,00	407.100,00	386.000,00
3615	Auszahlungen aus Rückzahlungen von Leasingverbindlichkeiten					
363	Auszahlungen infolge eines Kapitaltausches bei derivativen Finanzinstrumenten mit Grundgeschäft	0,00	0,00	0,00	0,00	0,00
3630	Auszahlungen infolge eines Kapitaltausches bei derivativen Finanzinstrumenten mit Grundgeschäft					
365	Auszahlungen für den Erwerb von Finanzinstrumenten	0,00	0,00	0,00	0,00	0,00
3650	Auszahlungen für den Erwerb von Finanzinstrumenten					
36	Summe Auszahlungen aus der Finanzierungstätigkeit	389.900,00	534.700,00	406.200,00	407.100,00	386.000,00
SA4	Saldo (4) Geldfluss aus der Finanzierungstätigkeit (35 – 36)	740.100,00	-534.700,00	-406.200,00	-407.100,00	-386.000,00
SA5	Saldo (5) Geldfluss aus der voranschlagswirksamen Gebarung (Saldo 3 + Saldo 4)	-20.900,00	-17.900,00	12.800,00	2.900,00	2.900,00

MFP - Haushaltspotential (aufbauend auf der Ergebnisrechnung)

MVAG	Mittelverwendungs- und -aufbringungsgruppen	Mittelaufbringung	Mittelverwendung	Saldo
211	Erträge aus der operativen Verwaltungstätigkeit	1.938.400,00		
212	Erträge aus Transfers	1.317.300,00		
213	Finanzerträge	1.500,00		
Summe Erträge (SU 21)		3.257.200,00		
2117	Nicht finanzierungswirksame operative Erträge (Auflösung von Rückstellungen und Aktivierte Eigenleistungen)			
2127	Nicht finanzierungswirksamer Transferertrag (Auflösung von Investitionszuschüssen)	-197.600,00		
2136	Sonstige nicht finanzierungswirksame Finanzerträge (Auflösung von RS Bewertung von Beteiligungen und aktiven Finanzinstrumenten)			
Nicht finanzwirksame Erträge		-197.600,00		
Finanzwirksame Erträge		3.059.600,00		
221	Personalaufwand		606.200,00	
222	Sachaufwand		1.645.000,00	
223	Transferaufwand		831.800,00	
224	Finanzaufwand		146.700,00	
Summe Aufwendungen (SU 22)			3.229.700,00	
2214	Nicht finanzierungswirksamer Personalaufwand (Dotierung RS für Abfertigungen, Jubiläum u. nicht konsumierte Urlaube)			
2226	Nicht finanzierungswirksamer Sachaufwand (inkl. Abschreibungen, Dotierung von RS Prozess, ausstehende Rechnungen)		-815.700,00	
2237	Nicht finanzierungswirksamer Transferaufwand (Dotierungen von RS f. Pensionen)			
2245	Nicht finanzierungswirksamer Finanzaufwand (Wertberichtigungen zu Finanzinstrumenten, Aufwendungen aus der Bewertung von Beteiligungen)			
Nicht finanzwirksame Aufwendungen			-815.700,00	
Finanzwirksame Aufwendungen			2.414.000,00	
Finanzwirksames Ergebnis		3.059.600,00	2.414.000,00	645.600,00

MVAG	Mittelverwendungs- und -aufbringungsgruppen	Mittelaufbringung	Mittelverwendung	Saldo
332	Einzahlungen aus der Rückzahlung von Darlehen sowie gewährten Vorschüssen (ohne 332x mit Projektcode - Anzahlungen)			
1141	Vorräte (- Veränderung)			
1142	Gegebene Anzahlungen auf Vorräte (- Veränderung)			
1540	Passive Rechnungsabgrenzung			
	Einzahlungen der Kontengruppe 000-089, die keinem Projekt mit Projektcode 1 zugeordnet sind			
	Einzahlungen der Kontengruppe 30, die keinem Projekt mit Projektcode 1 zugeordnet sind	134.800,00		
	- Erträge der Kontogruppe 80 mit Projektcode 1			
2301	Entnahmen von Rücklagen endfälliger Darlehen (Kontengruppe 893)			
Jährliche wiederkehrende Einzahlungen		134.800,00		
36	Auszahlungen aus der Finanzierungstätigkeit (ohne Projektcode 1)		389.900,00	
2401	Zuweisung an Rücklagen endfälliger Darlehen (Kontengruppe 793)			
342	Auszahlungen aus der Gewährung von Darlehen sowie gewährten Vorschüssen (ohne 342x mit Projektcode - Anzahlungen)			
1141	Vorräte (+ Veränderung)			
1142	Gegebene Anzahlungen auf Vorräte (+ Veränderung)			
1170	Aktive Rechnungsabgrenzung			
	Auszahlungen (Investitionen) der Kontengruppe 000-083, die keinem Projekt mit Projektcode 1 zugeordnet sind		59.800,00	
Jährliche wiederkehrende Auszahlungen			449.700,00	
	Kontengruppe 871, KT der Ergebnisrechnung, mit Projektcode (BZ)	-306.600,00		
Summe Kapitaltransfers der Ergebnisrechnung		-306.600,00		
H1 Jährliches Haushaltspotential (Eigenmittel)		2.887.800,00	2.863.700,00	24.100,00
H4VJ Haushaltspotential Vorjahr (Endbestand HP-RL Vorjahr, Konto 935077 = AB)				0,00
H2 verfügbares Haushaltspotential (Eigenmittel)				24.100,00

MVAG	Mittelverwendungs- und -aufbringungsgruppen	Mittelaufbringung	Mittelverwendung	Saldo
Information 1 - Berechnung der tatsächlichen Liquidität				
	im verfügbaren Haushaltspotential enthaltene Bedarfszuweisungen zur Liquiditätssteigerung aus Kontogruppe 871, KT der Ergebnisrechnung ohne Projektcode	328.200,00		
	tatsächlicher Liquiditätsbedarf ohne Rücklagenauflösung (Abgang)	-304.100,00		
2401	Zuweisungen an Haushaltsrücklagen (Kontengruppe 794)		22.700,00	
2401	Zuweisungen an Haushaltsrücklagen (Kontengruppe 795)			
Jährliche Aufwände für Rücklagen			22.700,00	
2301	Entnahmen von Haushaltsrücklagen (Kontengruppe 894)	12.400,00		
2301	Entnahmen von Haushaltsrücklagen (Kontengruppe 895)			
Jährliche RL-Erträge f. Investitionen (finanzw.)		12.400,00		
H3 verfügbares Haushaltspotential (Eigenmittel) nach finanzwirksamen Rücklagen		36.500,00	22.700,00	13.800,00
	- Zuweisungen und Umbuchungen an investive Vorhaben		13.800,00	-13.800,00
	+ Rückführungen und Umbuchungen von investiven Vorhaben			0,00
H4 kumuliertes Haushaltspotential (Eigenmittel) Endbestand		36.500,00	36.500,00	0,00

MVAG	Mittelverwendungs- und -aufbringungsgruppen	Mittelaufbringung	Mittelverwendung	Saldo
211	Erträge aus der operativen Verwaltungstätigkeit	1.962.700,00		
212	Erträge aus Transfers	1.380.700,00		
213	Finanzerträge	1.500,00		
Summe Erträge (SU 21)		3.344.900,00		
2117	Nicht finanzierungswirksame operative Erträge (Auflösung von Rückstellungen und Aktivierte Eigenleistungen)			
2127	Nicht finanzierungswirksamer Transferertrag (Auflösung von Investitionszuschüssen)	-197.300,00		
2136	Sonstige nicht finanzierungswirksame Finanzerträge (Auflösung von RS Bewertung von Beteiligungen und aktiven Finanzinstrumenten)			
Nicht finanzwirksame Erträge		-197.300,00		
Finanzwirksame Erträge		3.147.600,00		
221	Personalaufwand		611.300,00	
222	Sachaufwand		1.611.500,00	
223	Transferaufwand		894.900,00	
224	Finanzaufwand		146.700,00	
Summe Aufwendungen (SU 22)			3.264.400,00	
2214	Nicht finanzierungswirksamer Personalaufwand (Dotierung RS für Abfertigungen, Jubiläum u. nicht konsumierte Urlaube)			
2226	Nicht finanzierungswirksamer Sachaufwand (inkl. Abschreibungen, Dotierung von RS Prozess, ausstehende Rechnungen)		-767.900,00	
2237	Nicht finanzierungswirksamer Transferaufwand (Dotierungen von RS f. Pensionen)			
2245	Nicht finanzierungswirksamer Finanzaufwand (Wertberichtigungen zu Finanzinstrumenten, Aufwendungen aus der Bewertung von Beteiligungen)			
Nicht finanzwirksame Aufwendungen			-767.900,00	
Finanzwirksame Aufwendungen			2.496.500,00	
Finanzwirksames Ergebnis		3.147.600,00	2.496.500,00	651.100,00

MVAG	Mittelverwendungs- und -aufbringungsgruppen	Mittelaufbringung	Mittelverwendung	Saldo
332	Einzahlungen aus der Rückzahlung von Darlehen sowie gewährten Vorschüssen (ohne 332x mit Projektcode - Anzahlungen)			
1141	Vorräte (- Veränderung)			
1142	Gegebene Anzahlungen auf Vorräte (- Veränderung)			
1540	Passive Rechnungsabgrenzung			
	Einzahlungen der Kontengruppe 000-089, die keinem Projekt mit Projektcode 1 zugeordnet sind			
	Einzahlungen der Kontengruppe 30, die keinem Projekt mit Projektcode 1 zugeordnet sind	130.300,00		
	- Erträge der Kontogruppe 80 mit Projektcode 1			
2301	Entnahmen von Rücklagen endfälliger Darlehen (Kontengruppe 893)			
Jährliche wiederkehrende Einzahlungen		130.300,00		
36	Auszahlungen aus der Finanzierungstätigkeit (ohne Projektcode 1)		405.200,00	
2401	Zuweisung an Rücklagen endfälliger Darlehen (Kontengruppe 793)			
342	Auszahlungen aus der Gewährung von Darlehen sowie gewährten Vorschüssen (ohne 342x mit Projektcode - Anzahlungen)			
1141	Vorräte (+ Veränderung)			
1142	Gegebene Anzahlungen auf Vorräte (+ Veränderung)			
1170	Aktive Rechnungsabgrenzung			
	Auszahlungen (Investitionen) der Kontengruppe 000-083, die keinem Projekt mit Projektcode 1 zugeordnet sind		27.100,00	
Jährliche wiederkehrende Auszahlungen			432.300,00	
	Kontengruppe 871, KT der Ergebnisrechnung, mit Projektcode (BZ)	-312.600,00		
Summe Kapitaltransfers der Ergebnisrechnung		-312.600,00		
H1 Jährliches Haushaltspotential (Eigenmittel)		2.965.300,00	2.928.800,00	36.500,00
H4VJ Haushaltspotential Vorjahr (Endbestand HP-RL Vorjahr, Konto 935077 = AB)				0,00
H2 verfügbares Haushaltspotential (Eigenmittel)				36.500,00

MVAG	Mittelverwendungs- und -aufbringungsgruppen	Mittelaufbringung	Mittelverwendung	Saldo
Information 1 - Berechnung der tatsächlichen Liquidität				
im verfügbaren Haushaltspotential enthaltene Bedarfszuweisungen zur Liquiditätssteigerung aus Kontogruppe 871, KT der Ergebnisrechnung ohne Projektcode				
tatsächlicher Liquiditätsbedarf ohne Rücklagenauflösung (Abgang)		0,00		
2401	Zuweisungen an Haushaltsrücklagen (Kontengruppe 794)		22.700,00	
2401	Zuweisungen an Haushaltsrücklagen (Kontengruppe 795)			
Jährliche Aufwände für Rücklagen			22.700,00	
2301	Entnahmen von Haushaltsrücklagen (Kontengruppe 894)			
2301	Entnahmen von Haushaltsrücklagen (Kontengruppe 895)			
Jährliche RL-Erträge f. Investitionen (finanzw.)		0,00		
H3 verfügbares Haushaltspotential (Eigenmittel) nach finanzwirksamen Rücklagen		36.500,00	22.700,00	13.800,00
	- Zuweisungen und Umbuchungen an investive Vorhaben		13.800,00	-13.800,00
	+ Rückführungen und Umbuchungen von investiven Vorhaben			0,00
H4 kumuliertes Haushaltspotential (Eigenmittel) Endbestand		36.500,00	36.500,00	0,00

MVAG	Mittelverwendungs- und -aufbringungsgruppen	Mittelaufbringung	Mittelverwendung	Saldo
211	Erträge aus der operativen Verwaltungstätigkeit	1.987.700,00		
212	Erträge aus Transfers	1.515.700,00		
213	Finanzerträge	1.500,00		
Summe Erträge (SU 21)		3.504.900,00		
2117	Nicht finanzierungswirksame operative Erträge (Auflösung von Rückstellungen und Aktivierte Eigenleistungen)			
2127	Nicht finanzierungswirksamer Transferertrag (Auflösung von Investitionszuschüssen)	-196.600,00		
2136	Sonstige nicht finanzierungswirksame Finanzerträge (Auflösung von RS Bewertung von Beteiligungen und aktiven Finanzinstrumenten)			
Nicht finanzwirksame Erträge		-196.600,00		
Finanzwirksame Erträge		3.308.300,00		
221	Personalaufwand		629.600,00	
222	Sachaufwand		1.599.800,00	
223	Transferaufwand		990.400,00	
224	Finanzaufwand		133.800,00	
Summe Aufwendungen (SU 22)			3.353.600,00	
2214	Nicht finanzierungswirksamer Personalaufwand (Dotierung RS für Abfertigungen, Jubiläum u. nicht konsumierte Urlaube)			
2226	Nicht finanzierungswirksamer Sachaufwand (inkl. Abschreibungen, Dotierung von RS Prozess, ausstehende Rechnungen)		-755.400,00	
2237	Nicht finanzierungswirksamer Transferaufwand (Dotierungen von RS f. Pensionen)			
2245	Nicht finanzierungswirksamer Finanzaufwand (Wertberichtigungen zu Finanzinstrumenten, Aufwendungen aus der Bewertung von Beteiligungen)			
Nicht finanzwirksame Aufwendungen			-755.400,00	
Finanzwirksame Aufwendungen			2.598.200,00	
Finanzwirksames Ergebnis		3.308.300,00	2.598.200,00	710.100,00

MVAG	Mittelverwendungs- und -aufbringungsgruppen	Mittelaufbringung	Mittelverwendung	Saldo
332	Einzahlungen aus der Rückzahlung von Darlehen sowie gewährten Vorschüssen (ohne 332x mit Projektcode - Anzahlungen)			
1141	Vorräte (- Veränderung)			
1142	Gegebene Anzahlungen auf Vorräte (- Veränderung)			
1540	Passive Rechnungsabgrenzung			
	Einzahlungen der Kontengruppe 000-089, die keinem Projekt mit Projektcode 1 zugeordnet sind			
	Einzahlungen der Kontengruppe 30, die keinem Projekt mit Projektcode 1 zugeordnet sind	126.000,00		
	- Erträge der Kontogruppe 80 mit Projektcode 1			
2301	Entnahmen von Rücklagen endfälliger Darlehen (Kontengruppe 893)			
Jährliche wiederkehrende Einzahlungen		126.000,00		
36	Auszahlungen aus der Finanzierungstätigkeit (ohne Projektcode 1)		406.200,00	
2401	Zuweisung an Rücklagen endfälliger Darlehen (Kontengruppe 793)			
342	Auszahlungen aus der Gewährung von Darlehen sowie gewährten Vorschüssen (ohne 342x mit Projektcode - Anzahlungen)			
1141	Vorräte (+ Veränderung)			
1142	Gegebene Anzahlungen auf Vorräte (+ Veränderung)			
1170	Aktive Rechnungsabgrenzung			
	Auszahlungen (Investitionen) der Kontengruppe 000-083, die keinem Projekt mit Projektcode 1 zugeordnet sind		25.800,00	
Jährliche wiederkehrende Auszahlungen			432.000,00	
	Kontengruppe 871, KT der Ergebnisrechnung, mit Projektcode (BZ)	-367.600,00		
Summe Kapitaltransfers der Ergebnisrechnung		-367.600,00		
H1 Jährliches Haushaltspotential (Eigenmittel)		3.066.700,00	3.030.200,00	36.500,00
H4VJ Haushaltspotential Vorjahr (Endbestand HP-RL Vorjahr, Konto 935077 = AB)				0,00
H2 verfügbares Haushaltspotential (Eigenmittel)				36.500,00

MVAG	Mittelverwendungs- und -aufbringungsgruppen	Mittelaufbringung	Mittelverwendung	Saldo
Information 1 - Berechnung der tatsächlichen Liquidität				
im verfügbaren Haushaltspotential enthaltene Bedarfszuweisungen zur Liquiditätssteigerung aus Kontogruppe 871, KT der Ergebnisrechnung ohne Projektcode				
tatsächlicher Liquiditätsbedarf ohne Rücklagenauflösung (Abgang)		0,00		
2401	Zuweisungen an Haushaltsrücklagen (Kontengruppe 794)		22.700,00	
2401	Zuweisungen an Haushaltsrücklagen (Kontengruppe 795)			
Jährliche Aufwände für Rücklagen			22.700,00	
2301	Entnahmen von Haushaltsrücklagen (Kontengruppe 894)			
2301	Entnahmen von Haushaltsrücklagen (Kontengruppe 895)			
Jährliche RL-Erträge f. Investitionen (finanzw.)		0,00		
H3 verfügbares Haushaltspotential (Eigenmittel) nach finanzwirksamen Rücklagen		36.500,00	22.700,00	13.800,00
	- Zuweisungen und Umbuchungen an investive Vorhaben		13.800,00	-13.800,00
	+ Rückführungen und Umbuchungen von investiven Vorhaben			0,00
H4 kumuliertes Haushaltspotential (Eigenmittel) Endbestand		36.500,00	36.500,00	0,00

MVAG	Mittelverwendungs- und -aufbringungsgruppen	Mittelaufbringung	Mittelverwendung	Saldo
211	Erträge aus der operativen Verwaltungstätigkeit	2.013.000,00		
212	Erträge aus Transfers	1.355.900,00		
213	Finanzerträge	1.500,00		
Summe Erträge (SU 21)		3.370.400,00		
2117	Nicht finanzierungswirksame operative Erträge (Auflösung von Rückstellungen und Aktivierte Eigenleistungen)			
2127	Nicht finanzierungswirksamer Transferertrag (Auflösung von Investitionszuschüssen)	-194.400,00		
2136	Sonstige nicht finanzierungswirksame Finanzerträge (Auflösung von RS Bewertung von Beteiligungen und aktiven Finanzinstrumenten)			
Nicht finanzwirksame Erträge		-194.400,00		
Finanzwirksame Erträge		3.176.000,00		
221	Personalaufwand		648.000,00	
222	Sachaufwand		1.604.700,00	
223	Transferaufwand		1.010.700,00	
224	Finanzaufwand		120.700,00	
Summe Aufwendungen (SU 22)			3.384.100,00	
2214	Nicht finanzierungswirksamer Personalaufwand (Dotierung RS für Abfertigungen, Jubiläum u. nicht konsumierte Urlaube)			
2226	Nicht finanzierungswirksamer Sachaufwand (inkl. Abschreibungen, Dotierung von RS Prozess, ausstehende Rechnungen)		-748.600,00	
2237	Nicht finanzierungswirksamer Transferaufwand (Dotierungen von RS f. Pensionen)			
2245	Nicht finanzierungswirksamer Finanzaufwand (Wertberichtigungen zu Finanzinstrumenten, Aufwendungen aus der Bewertung von Beteiligungen)			
Nicht finanzwirksame Aufwendungen			-748.600,00	
Finanzwirksame Aufwendungen			2.635.500,00	
Finanzwirksames Ergebnis		3.176.000,00	2.635.500,00	540.500,00

MVAG	Mittelverwendungs- und -aufbringungsgruppen	Mittelaufbringung	Mittelverwendung	Saldo
332	Einzahlungen aus der Rückzahlung von Darlehen sowie gewährten Vorschüssen (ohne 332x mit Projektcode - Anzahlungen)			
1141	Vorräte (- Veränderung)			
1142	Gegebene Anzahlungen auf Vorräte (- Veränderung)			
1540	Passive Rechnungsabgrenzung			
	Einzahlungen der Kontengruppe 000-089, die keinem Projekt mit Projektcode 1 zugeordnet sind			
	Einzahlungen der Kontengruppe 30, die keinem Projekt mit Projektcode 1 zugeordnet sind	121.800,00		
	- Erträge der Kontogruppe 80 mit Projektcode 1			
2301	Entnahmen von Rücklagen endfälliger Darlehen (Kontengruppe 893)			
Jährliche wiederkehrende Einzahlungen		121.800,00		
36	Auszahlungen aus der Finanzierungstätigkeit (ohne Projektcode 1)		407.100,00	
2401	Zuweisung an Rücklagen endfälliger Darlehen (Kontengruppe 793)			
342	Auszahlungen aus der Gewährung von Darlehen sowie gewährten Vorschüssen (ohne 342x mit Projektcode - Anzahlungen)			
1141	Vorräte (+ Veränderung)			
1142	Gegebene Anzahlungen auf Vorräte (+ Veränderung)			
1170	Aktive Rechnungsabgrenzung			
	Auszahlungen (Investitionen) der Kontengruppe 000-083, die keinem Projekt mit Projektcode 1 zugeordnet sind		27.100,00	
Jährliche wiederkehrende Auszahlungen			434.200,00	
	Kontengruppe 871, KT der Ergebnisrechnung, mit Projektcode (BZ)	-191.600,00		
Summe Kapitaltransfers der Ergebnisrechnung		-191.600,00		
H1 Jährliches Haushaltspotential (Eigenmittel)		3.106.200,00	3.069.700,00	36.500,00
H4VJ Haushaltspotential Vorjahr (Endbestand HP-RL Vorjahr, Konto 935077 = AB)				0,00
H2 verfügbares Haushaltspotential (Eigenmittel)				36.500,00

MVAG	Mittelverwendungs- und -aufbringungsgruppen	Mittelaufbringung	Mittelverwendung	Saldo
Information 1 - Berechnung der tatsächlichen Liquidität				
im verfügbaren Haushaltspotential enthaltene Bedarfszuweisungen zur Liquiditätssteigerung aus Kontogruppe 871, KT der Ergebnisrechnung ohne Projektcode				
tatsächlicher Liquiditätsbedarf ohne Rücklagenauflösung (Abgang)		0,00		
2401	Zuweisungen an Haushaltsrücklagen (Kontengruppe 794)		22.700,00	
2401	Zuweisungen an Haushaltsrücklagen (Kontengruppe 795)			
Jährliche Aufwände für Rücklagen			22.700,00	
2301	Entnahmen von Haushaltsrücklagen (Kontengruppe 894)			
2301	Entnahmen von Haushaltsrücklagen (Kontengruppe 895)			
Jährliche RL-Erträge f. Investitionen (finanzw.)		0,00		
H3 verfügbares Haushaltspotential (Eigenmittel) nach finanzwirksamen Rücklagen		36.500,00	22.700,00	13.800,00
	- Zuweisungen und Umbuchungen an investive Vorhaben		13.800,00	-13.800,00
	+ Rückführungen und Umbuchungen von investiven Vorhaben			0,00
H4 kumuliertes Haushaltspotential (Eigenmittel) Endbestand		36.500,00	36.500,00	0,00

MVAG	Mittelverwendungs- und -aufbringungsgruppen	Mittelaufbringung	Mittelverwendung	Saldo
211	Erträge aus der operativen Verwaltungstätigkeit	2.039.000,00		
212	Erträge aus Transfers	1.370.700,00		
213	Finanzerträge	1.500,00		
Summe Erträge (SU 21)		3.411.200,00		
2117	Nicht finanzierungswirksame operative Erträge (Auflösung von Rückstellungen und Aktivierte Eigenleistungen)			
2127	Nicht finanzierungswirksamer Transferertrag (Auflösung von Investitionszuschüssen)	-192.600,00		
2136	Sonstige nicht finanzierungswirksame Finanzerträge (Auflösung von RS Bewertung von Beteiligungen und aktiven Finanzinstrumenten)			
Nicht finanzwirksame Erträge		-192.600,00		
Finanzwirksame Erträge		3.218.600,00		
221	Personalaufwand		667.200,00	
222	Sachaufwand		1.581.000,00	
223	Transferaufwand		1.056.000,00	
224	Finanzaufwand		107.900,00	
Summe Aufwendungen (SU 22)			3.412.100,00	
2214	Nicht finanzierungswirksamer Personalaufwand (Dotierung RS für Abfertigungen, Jubiläum u. nicht konsumierte Urlaube)			
2226	Nicht finanzierungswirksamer Sachaufwand (inkl. Abschreibungen, Dotierung von RS Prozess, ausstehende Rechnungen)		-729.500,00	
2237	Nicht finanzierungswirksamer Transferaufwand (Dotierungen von RS f. Pensionen)			
2245	Nicht finanzierungswirksamer Finanzaufwand (Wertberichtigungen zu Finanzinstrumenten, Aufwendungen aus der Bewertung von Beteiligungen)			
Nicht finanzwirksame Aufwendungen			-729.500,00	
Finanzwirksame Aufwendungen			2.682.600,00	
Finanzwirksames Ergebnis		3.218.600,00	2.682.600,00	536.000,00

MVAG	Mittelverwendungs- und -aufbringungsgruppen	Mittelaufbringung	Mittelverwendung	Saldo
332	Einzahlungen aus der Rückzahlung von Darlehen sowie gewährten Vorschüssen (ohne 332x mit Projektcode - Anzahlungen)			
1141	Vorräte (- Veränderung)			
1142	Gegebene Anzahlungen auf Vorräte (- Veränderung)			
1540	Passive Rechnungsabgrenzung			
	Einzahlungen der Kontengruppe 000-089, die keinem Projekt mit Projektcode 1 zugeordnet sind			
	Einzahlungen der Kontengruppe 30, die keinem Projekt mit Projektcode 1 zugeordnet sind	108.900,00		
	- Erträge der Kontogruppe 80 mit Projektcode 1			
2301	Entnahmen von Rücklagen endfälliger Darlehen (Kontengruppe 893)			
Jährliche wiederkehrende Einzahlungen		108.900,00		
36	Auszahlungen aus der Finanzierungstätigkeit (ohne Projektcode 1)		386.000,00	
2401	Zuweisung an Rücklagen endfälliger Darlehen (Kontengruppe 793)			
342	Auszahlungen aus der Gewährung von Darlehen sowie gewährten Vorschüssen (ohne 342x mit Projektcode - Anzahlungen)			
1141	Vorräte (+ Veränderung)			
1142	Gegebene Anzahlungen auf Vorräte (+ Veränderung)			
1170	Aktive Rechnungsabgrenzung			
	Auszahlungen (Investitionen) der Kontengruppe 000-083, die keinem Projekt mit Projektcode 1 zugeordnet sind		25.800,00	
Jährliche wiederkehrende Auszahlungen			411.800,00	
	Kontengruppe 871, KT der Ergebnisrechnung, mit Projektcode (BZ)	-196.600,00		
Summe Kapitaltransfers der Ergebnisrechnung		-196.600,00		
H1 Jährliches Haushaltspotential (Eigenmittel)		3.130.900,00	3.094.400,00	36.500,00
H4VJ Haushaltspotential Vorjahr (Endbestand HP-RL Vorjahr, Konto 935077 = AB)				0,00
H2 verfügbares Haushaltspotential (Eigenmittel)				36.500,00

MVAG	Mittelverwendungs- und -aufbringungsgruppen	Mittelaufbringung	Mittelverwendung	Saldo
Information 1 - Berechnung der tatsächlichen Liquidität				
im verfügbaren Haushaltspotential enthaltene Bedarfszuweisungen zur Liquiditätssteigerung aus Kontogruppe 871, KT der Ergebnisrechnung ohne Projektcode				
tatsächlicher Liquiditätsbedarf ohne Rücklagenauflösung (Abgang)		0,00		
2401	Zuweisungen an Haushaltsrücklagen (Kontengruppe 794)		22.700,00	
2401	Zuweisungen an Haushaltsrücklagen (Kontengruppe 795)			
Jährliche Aufwände für Rücklagen			22.700,00	
2301	Entnahmen von Haushaltsrücklagen (Kontengruppe 894)			
2301	Entnahmen von Haushaltsrücklagen (Kontengruppe 895)			
Jährliche RL-Erträge f. Investitionen (finanzw.)		0,00		
H3 verfügbares Haushaltspotential (Eigenmittel) nach finanzwirksamen Rücklagen		36.500,00	22.700,00	13.800,00
	- Zuweisungen und Umbuchungen an investive Vorhaben		13.800,00	-13.800,00
	+ Rückführungen und Umbuchungen von investiven Vorhaben			0,00
H4 kumuliertes Haushaltspotential (Eigenmittel) Endbestand		36.500,00	36.500,00	0,00

MFP - Schuldenentwicklung

Bezeichnung	VA 2025	Plan 2026	Plan 2027	Plan 2028	Plan 2029
Gesamte Schulden					
Buchwert 01.01.	4.289.800	5.029.900	4.495.200	4.089.000	3.681.900
Zugang	1.130.000				
Tilgung	389.900	534.700	406.200	407.100	386.000
Buchwert 31.12.	5.029.900	4.495.200	4.089.000	3.681.900	3.295.900
Zinsen	144.600	144.600	131.700	118.600	105.800
Ersätze	14.000	14.000	14.000	14.000	
Gesamt-Schuldendienst	534.500	679.300	537.900	525.700	491.800
nicht Maastricht-relevante Schulden					
Buchwert 01.01.	3.450.600	3.451.600	3.146.800	2.842.000	2.537.300
Zugang	300.000				
Tilgung	299.000	304.800	304.800	304.700	300.700
Buchwert 31.12.	3.451.600	3.146.800	2.842.000	2.537.300	2.236.600
Zinsen	99.600	86.200	76.700	67.100	57.900
Ersätze					
Gesamt-Schuldendienst	398.600	391.000	381.500	371.800	358.600
Maastricht-relevante Schulden					
Buchwert 01.01.	839.200	1.578.300	1.348.400	1.247.000	1.144.600
Zugang	830.000				
Tilgung	90.900	229.900	101.400	102.400	85.300
Buchwert 31.12.	1.578.300	1.348.400	1.247.000	1.144.600	1.059.300
Zinsen	45.000	58.400	55.000	51.500	47.900
Ersätze	14.000	14.000	14.000	14.000	
Gesamt-Schuldendienst	135.900	288.300	156.400	153.900	133.200

Seite	Inhalt
3	Vorbericht
21	Ergebnishaushalt Gesamt 1. Ebene (Anlage 1a) - interne Vergütungen enthalten
25	Finanzierungshaushalt Gesamt 1. Ebene (Anlage 1b) - interne Vergütungen enthalten
29	Ergebnishaushalt Gesamt 1. und 2. Ebene (Anlage 1a) - interne Vergütungen enthalten
33	Finanzierungshaushalt Gesamt 1. und 2. Ebene (Anlage 1b) - interne Vergütungen enthalten
39	Ergebnishaushalt Bereichsbudget 1. und 2. Ebene (Anlage 1a)
61	Finanzierungshaushalt Bereichsbudget 1. und 2. Ebene (Anlage 1b)
103	Ergebnis- und Finanzierungsvoranschlag Detailnachweis
189	Haushaltspotential (aufbauend auf der Ergebnisrechnung)
195	Nachweis der Investitionstätigkeit
213	Dienstpostenplan
217	Personaldaten iSd ÖStp (Anlage 4)
223	Querschnitt (Anlage 5b)
227	Nachweis über Transferzahlungen (Anlage 6a)
233	Nachweis über Haushaltsrücklagen und Zahlungsmittelreserven (Anlage 6b)
237	Einzelnachweis über Finanzschulden und Schuldendienst (Anlage 6c)
245	Nachweis über haushaltsinterne Vergütungen (Anlage 6f)
249	Leasingspiegel (Anlage 6i)
253	Rückstellungsspiegel (Anlage 6q)
257	Nachweis Vermögen mit abgeänderter Nutzungsdauer
263	MFP - Ergebnishaushalt Gesamt 1. Ebene - interne Vergütungen enthalten
267	MFP - Finanzierungshaushalt Gesamt 1. Ebene - interne Vergütungen enthalten
271	MFP - Ergebnishaushalt Gesamt 1. und 2. Ebene - interne Vergütungen enthalten
275	MFP - Finanzierungshaushalt Gesamt 1. und 2. Ebene - interne Vergütungen enthalten
281	MFP - Haushaltspotential (aufbauend auf der Ergebnisrechnung)
299	MFP - Schuldenentwicklung