



Gemeinde Weinzierl am Walde
Rechnungsabschluss 2025

Kundmachung und Beschluss

GEMEINDE WEINZIERL AM WALDE

Verw.-Bezirk Krems

Land Niederösterreich

Abschrift der öffentlichen Kundmachung

Der Entwurf des Rechnungsabschlusses 2025 ist durch zwei Wochen in der Zeit vom

24. Februar 2026 bis 12. März 2026

auf der Homepage der Gemeinde Weinzierl am Walde unter www.weinzierl-walde.gv.at in der Rubrik News/Kundmachungen zur allgemeinen Einsichtnahme abrufbar.

Jedem Gemeindemitglied steht es frei, gegen den Rechnungsabschluss innerhalb der Auflagefrist beim Gemeindeamt schriftliche Stellungnahmen einzubringen.

Die öffentliche Sitzung des Gemeinderates über den Rechnungsabschluss findet am Donnerstag, den 12.03.2026 um 20:00 Uhr in Nöhagen 20, Gemeindeamt, statt.

Angeschlagen am 24.02.2026

Abgenommen am 12.03.2026

GEMEINDE WEINZIERL AM WALDE

Verwaltungs-Bezirk Krems

Land Niederösterreich

Abschrift der Einladungskurrende

Die Mitglieder des Gemeinderates werden zu der am **Donnerstag, den 12. März 2026 um 20:00 Uhr** im **Gemeindeamt, Nöhagen 20**, stattfindenden

SITZUNG

eingeladen.

Tagesordnung:

- TOP 1: Entscheidung über Einwendungen gegen die Verhandlungsschrift der Sitzung vom 15.01.2026
- TOP 2: Bericht des Prüfungsausschusses über vorgenommene Gebarungsprüfung des Rechnungsabschlusses 2025 vom 10.03.2026
- TOP 3: Beschlussfassung – Überplanmäßiger Ausgaben im HH-Jahr 2025
- TOP 4: Beschlussfassung des Rechnungsabschlusses 2025
- TOP 5: Beschlussfassung über die Entlassung einer Teilfläche aus dem Gemeindeeigentum in der KG Weinzierl am Walde
- TOP 6: Annahme des Fördervertrages der KPC mit der Antragsnummer C506094 betreffend ABA BA 12 - Sanierung Katastrophenschäden Mai/Juni 2024
- TOP 7: Annahme der Zusicherung des NÖ Wasserwirtschaftsfonds mit der Antragsnummer WWF-10270012/2 betreffend ABA BA 12 - Sanierung Katastrophenschäden Mai/Juni 2024
- TOP 8: Behandlung Mietvertrag Weinzierl am Walde 50 TOP 2

Name und Wohnung	Tag u. Zeit der Verständigung	Unterschrift	Name und Wohnung	Tag und Zeit der Verständigung	Unterschrift
1. Prandtner Herbert Weinzierl /W. 54	04.03.2026	Per E-Mail	14. Klemmer Johann Großheinrichschlag 65	04.03.2026	Per E-Mail
2. Helmreich Robert Habruck 28/2	04.03.2026	Per E-Mail	15. Müller Markus Himberg 6/2	04.03.2026	Per E-Mail
3. Hellerschmied Thomas Weinzierl/W. 64	04.03.2026	Per E-Mail	16. Strasser Hannes Nöhagen 7	04.03.2026	Per E-Mail
4. Koppensteiner Katharina Nöhagen 92	04.03.2026	Per E-Mail	17. Weber Christoph Habruck 10/2	04.03.2026	Per E-Mail
5. Rumpfmair Franz Weinzierl/Walde 15	04.03.2026	Per E-Mail	18. Weidenauer Markus Maigen 8/1	04.03.2026	Per E-Mail
6. Wimmer Martin Ostra 24	04.03.2026	Per E-Mail	19. Weidenauer Robert Großheinrichschlag 19a	04.03.2026	Per E-Mail
7. Brunner Christian Weinzierl/Walde 62	04.03.2026	Per E-Mail			
8. Burger Martin Nöhagen 2	04.03.2026	Per E-Mail			
9. Emberger Franz Stixendorf 13	04.03.2026	Per E-Mail			
10. Eettenauer Dominik Reichau 23	04.03.2026	Per E-Mail			
11. Florreither Phillip Ostra 7/2	04.03.2026	Per E-Mail			
12. Hofstetter Andreas Wolfenreith 27	04.03.2026	Per E-Mail			
13. Kamleitner Mario Wolfenreith 11	04.03.2026	Hellerschmid e.h.			

Triftige Gründe für ein Fernbleiben von der Sitzung sind unverzüglich dem Bürgermeister bekanntzugeben.

Nöhagen, am 04.03.2026

Herbert Prandtner e.h.
Bürgermeister

ABSCHRIFT AUS DEM SITZUNGSPROTOKOLL
der Gemeinde Weinzierl am Walde über die
ÖFFENTLICHE SITZUNG DES GEMEINDERATES

am Donnerstag, den 12. März 2026 im Gemeindeamt, Nöhagen 20

Beginn: 20:05 Uhr

Ende: 22:20Uhr

ANWESEND WAREN:

Vorsitzender: Bgm. Herbert Prandtner

Schriftführer: AL Bernhard Hofstetter

die Mitglieder des Gemeinderates:

- | | | |
|------------------------------|------------------------------|---------------------------------|
| 1. Vizebgm. Robert Helmreich | 2. GfGR Thomas Hellerschmied | 3. GfGR Katharina Koppensteiner |
| 4. GfGR Rumpfmair Franz | 5. GfGR Martin Wimmer | 6. GR Christian Brunner |
| 7. GR Martin Burger | 8. GR Franz Emberger | 9. GR Dominik Ettenauer |
| 10. GR Phillip Florreither | 11. GR Andreas Hofstetter | 12. GR Mario Kamleitner |
| 13. GR Johann Klemmer | 14. GR Müller Markus | 15. ----- |
| 16. GR Christoph Weber | 17. GR Markus Weidenauer | 18. ----- |

ANWESEND WAREN AUSSERDEM:

- | | | |
|--------------------------|----------|----------|
| 1. VB Stephanie Emberger | 2. ----- | 3. ----- |
|--------------------------|----------|----------|

ENTSCHULDIGT ABWESEND WAREN:

- | | | |
|-----------------------|-------------------------|----------|
| 1. GR Hannes Strasser | 2. GR Robert Weidenauer | 3. ----- |
| 4. ----- | 5. ----- | 6. ----- |

UNENTSCULDIGT ABWESEND WAREN:

- | | | |
|----------|----------|----------|
| 1. ----- | 2. ----- | 3. ----- |
|----------|----------|----------|

Tagesordnung:

- TOP 1: Entscheidung über Einwendungen gegen die Verhandlungsschrift der Sitzung vom 15.01.2026
- TOP 2: Bericht des Prüfungsausschusses über vorgenommene Gebarungsprüfung des Rechnungsabschlusses 2025 vom 10.03.2026
- TOP 3: Beschlussfassung – Überplanmäßiger Ausgaben im HH-Jahr 2025
- TOP 4: Beschlussfassung des Rechnungsabschlusses 2025
- TOP 5: Beschlussfassung über die Entlassung einer Teilfläche aus dem Gemeindeeigentum in der KG Weinzierl am Walde
- TOP 6: Annahme des Fördervertrages der KPC mit der Antragsnummer C506094 betreffend ABA BA 12 - Sanierung Katastrophenschäden Mai/Juni 2024
- TOP 7: Annahme der Zusicherung des NÖ Wasserwirtschaftsfonds mit der Antragsnummer WWF-10270012/2 betreffend ABA BA 12 - Sanierung Katastrophenschäden Mai/Juni 2024
- TOP 8: Behandlung Mietvertrag Weinzierl am Walde 50 TOP 2

Verlauf der Sitzung:

TOP 4: Beschlussfassung des Rechnungsabschlusses 2025

Der vom Bürgermeister erstellte Entwurf des Rechnungsabschlusses für das Haushaltsjahr 2025 war zwei Wochen hindurch in der Zeit vom 24. Februar 2026 bis 12. März 2026 auf der Homepage der Gemeinde Weinzierl am Walde unter www.weinzierl-walde.gv.at in der Rubrik News/Kundmachungen zur allgemeinen Einsichtnahme abrufbar.

Jedem Gemeindemitglied stand es frei, gegen den Rechnungsabschluss innerhalb der Auflagefrist beim Gemeindeamt schriftliche Stellungnahmen einzubringen. Die Auflage wurde durch Anschlag an den Amtstafeln kundgemacht. Zum Entwurf des Rechnungsabschlusses wurden keine Stellungnahmen abgegeben.

Der Entwurf des Rechnungsabschlusses für das Haushaltsjahr 2025 wurde dem Gemeinderat vom Bürgermeister und der Kassenverwalter-Stv. zur Kenntnis gebracht.

GR Franz Emberger verlässt aus persönlichen Gründen vor der Beschlussfassung die Sitzung.

Antrag des Gemeindevorstandes:

Der Gemeinderat möge den vorliegenden Rechnungsabschluss für das Haushaltsjahr 2025 beschließen.

Beschluss: Der Antrag wird angenommen.

Abstimmungsergebnis: einstimmig

Dieser Auszug wurde dem Entwurf des Sitzungsprotokolls entnommen, welcher bis zur Genehmigung durch den Gemeinderat nicht mehr geändert wird.


Herbert Prandtner e.h.
Bürgermeister

Bernhard Hofstetter e.h.
Schriftführer

Franz Rimplmair e.h.
Gf. Gemeinderat

Thomas Hellerschmied e.h.
Gemeinderat

Die Übereinstimmung vorstehender Abschriften (öffentliche Kundmachung über die Auflage des Rechnungsabschlusses, Einladungskur-
rende und Auszug aus dem Sitzungsprotokoll) mit den Originalschriften wird vom Bürgermeister bestätigt.



Bürgermeister

GEMEINDESTEUERN

1. Grundsteuer A von land- und forstwirtschaftlichen Betrieben 500 v. H. der Bemessungsgrundlage
2. Grundsteuer B von Grundstücken 500 v. H. der Bemessungsgrundlage
3. Kommunalsteuer 3 v. H. der Bemessungsgrundlage
4. Hundeabgabe a) Nutzhunde EUR 6,54
b) alle übrigen Hunde EUR 30,00
c) Kampfhunde EUR 90,00
5. Gebrauchsabgabe laut Verordnung des Gemeinderates vom 21.11.2024
6. Aufschließungsabgabe laut Verordnung des Gemeinderates vom 14.12.2023 Einheitssatz EUR 520,00

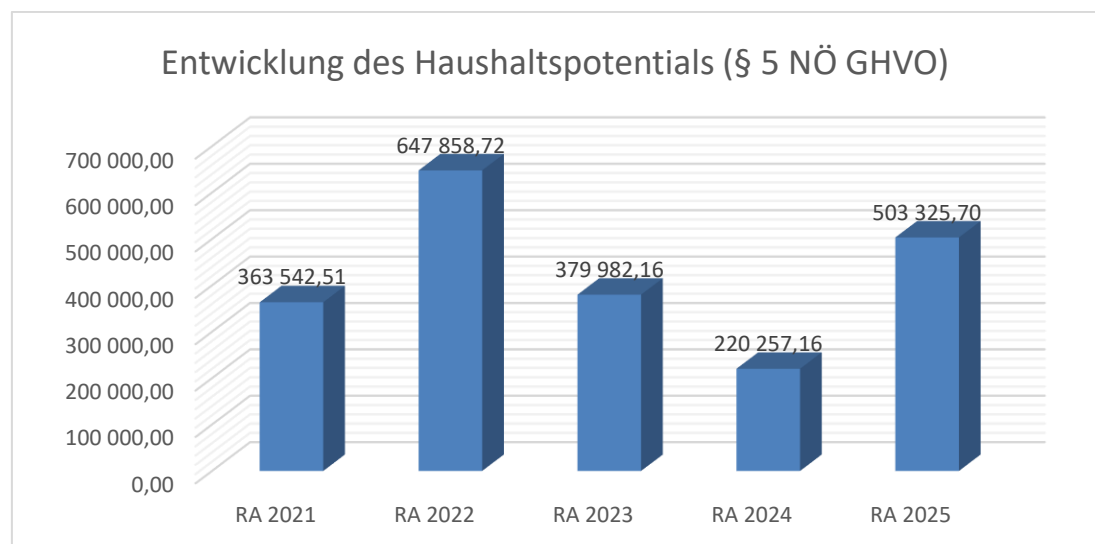
Vorbericht

Vorbericht

zum Rechnungsabschluss 2024

gemäß § 3 der NÖ Gemeindehaushaltsverordnung (NÖ GHVO)

Entwicklung des Haushaltspotenzials



Erläuterung:

Das Haushaltspotential hat seine Grundlage in § 67 Z. 11 der NÖ Gemeindeordnung 1973 (NÖ GO 1973) und war erstmals im Voranschlag 2020 auszuweisen. Die Angaben zu den Vorjahren vor 2020 entfallen daher.

Das Haushaltspotential ist für den Voranschlag, den mittelfristigen Finanzplan und den Rechnungsabschluss zu ermitteln (§ 5 NÖ Gemeindehaushaltsverordnung). Der Aufbau des Haushaltspotenzial hat der Beilage 1 gemäß § 5 NÖ Gemeindehaushaltsverordnung zu entsprechen.

Das Haushaltspotential ergibt sich aus der Differenz der wiederkehrenden Mittelaufbringungen abzüglich der wiederkehrenden Mittelverwendungen unter Berücksichtigung der entsprechenden Forderungen und Verbindlichkeiten und hat seine Grundlage in § 67 Z 11 NÖ Gemeindeordnung 1973, LGBl.1000.

Das Haushaltspotenzial ist eine wichtige Kenngröße und gibt die aktuelle Leistungsfähigkeit der Gemeinde wieder. Das schafft Vergleichbarkeit mit der bisherigen Rechtslage, aus der Überschüsse und Abgänge abzuleiten waren und dient der Transparenz.

Ist das Haushaltspotenzial innerhalb des Zeitraumes des mittelfristigen Finanzplanes laufend negativ bzw. die allgemeine Haushaltsrücklage aufgebraucht und Kassenkredite überzogen, so hat die Gemeinde ein Haushaltskonsolidierungskonzept zu erstellen (§ 72b Abs. 1 Z. 2 NÖ GO 1973).

Ermittlung des Haushaltspotenzial (§ 5 Haushaltspotenzial Abs. 3 bis 9):

Die Summe der Erträge der Ergebnisrechnung (SU 21) sowie die Summe der Aufwendungen (SU 22) ist um die nicht finanzwirksamen Erträge und Aufwendungen zu reduzieren. Daraus ergibt sich die Summe des finanzwirksamen Ergebnisses.

Die Summe des finanzwirksamen Ergebnisses ist um die jährlich wiederkehrenden vermögenswirksamen Einzahlungen zu erhöhen beziehungsweise um die jährlich wiederkehrenden vermögenswirksamen Auszahlungen zu reduzieren. Eine weitere Reduzierung der Summe der finanzwirksamen Ergebnisse erfolgt um die Kapitaltransfers der Ergebnisrechnung (Kontengruppe 871). Daraus ergibt sich das jährliche Haushaltspotenzial.

Das jährliche Haushaltspotenzial ist um das Ergebnis des Haushaltspotenzials des Vorjahres zu erhöhen bzw. zu vermindern. Daraus ergibt sich das verfügbare Haushaltspotenzial. Vom verfügbaren Haushaltspotenzial kann eine Dotierung finanzwirksamer Rücklagen erfolgen und führt dies gleichzeitig zu einer Verminderung des verfügbaren Haushaltspotenzials. Die Auflösung einer finanzwirksamen Rücklage (außerhalb eines Einzelnachweises im Sinne des § 3) erhöht wiederum das verfügbare Haushaltspotenzial.

Ist nach Dotierung von Rücklagen ein positives Ergebnis des verfügbaren Haushaltspotenzials gegeben, kann dies zur Bedeckung von Maßnahmen im Sinne eines Einzelnachweises gemäß § 67 Z 2 NÖ Gemeindeordnung 1973, LGBl. 1000, (Investitionsnachweis), welche beispielsweise über die Kontengruppe 910 zu buchen sind, verwendet werden. In der Folge ergibt sich das kumulierte Haushaltspotenzial.

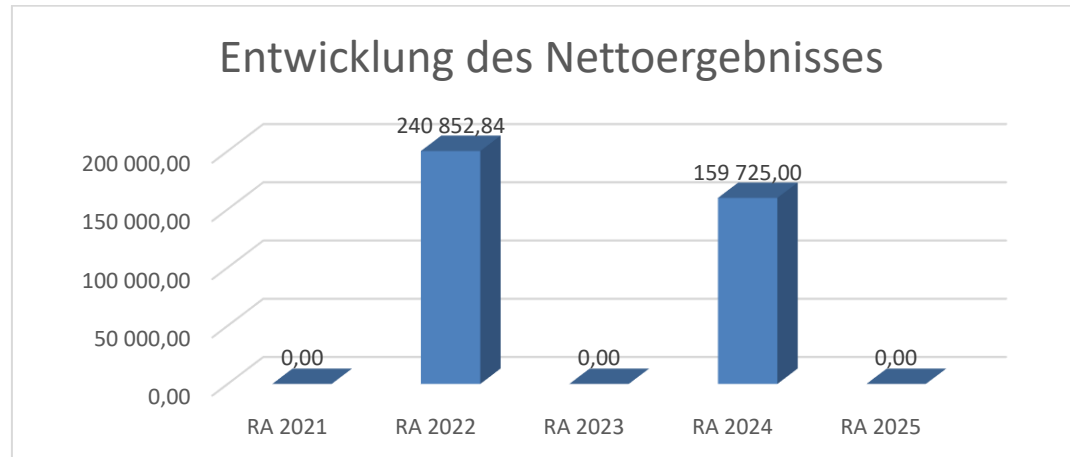
Vom ermittelten kumulierten Haushaltspotenzial sind zur transparenten Darstellung zusätzlich die Forderungen und Verbindlichkeiten der Teilsumme A des Nachweises über die offenen Forderungen und Verbindlichkeiten (Beilage 3) anzuführen. Das kumulierte Haushaltspotenzial (§ 67 Z 11 NÖ Gemeindeordnung 1973, LGBl. 1000) kann auf dem Konto 935099 „zweckgebundene Haushaltsrücklage ohne Zahlungsmittelreserven – Haushaltspotenzial“ in der Buchhaltung jährlich ausgewiesen werden.

Die Gemeinde hat sicherzustellen, dass das Haushaltspotenzial aus den Detailkonten der integrierten Haushalte entsprechend der VRV 2015 (Ergebnis-, Finanzierungs- und Vermögensrechnung) grundsätzlich automatisch ermittelt wird. Ist eine vollständig automatisierte Berechnung nicht möglich, hat eine händische Berechnung zu erfolgen. Die Daten sind möglichst EDV-unterstützt zusammenzuführen. In diesem Fall sind die Daten zusätzlich im Rahmen der Rechenwerke (§§ 72 bis 73 bzw. §§ 82 bis 84 NÖ Gemeindeordnung 1973, LGBl. 1000) gesondert zu prüfen. Eine laufende Fortführung der Anfangs- und Endbestände des Haushaltspotenzials ist vorzusehen. Im Jahr der erstmaligen Berechnung (2020) ist das voraussichtliche Sollergebnis des ordentlichen Haushalts des Finanzjahres 2019 heranzuziehen.

Begründung durch die Gemeinde:

Das kumulierte Haushaltspotential der Gemeinde Weinzierl am Walde weist mit dem Rechnungsabschluss 2025 trotz der hohen Inflationen noch immer einen erfreulichen Betrag in der Höhe von € 503.325,70 auf, wobei hier anzumerken ist, dass sich das Haushaltspotential im Jahr 2025 um € 280.000,00 erhöht hat.

Entwicklung des Nettoergebnisses



Erläuterung:

Beim Nettoergebnis handelt es sich um das Ergebnis des Ergebnisvoranschlages und war erstmals für das Haushaltsjahr 2020 auszuweisen. Die Angaben zu den Vorjahren vor 2020 entfallen daher.

Ein positives Nettoergebnis bedeutet, dass die Erträge voraussichtlich ausreichend sein werden, die Aufwendungen für die kommunalen Leistungen (inklusive des Werteverzehrs des Anlagevermögens in Form der Abschreibungen) abzudecken. Das positive Nettoergebnis gewährleistet eine Substanzerhaltung. Ein negatives Nettoergebnis heißt, dass dies nicht zur Gänze (in der Höhe des negativen Wertes) möglich ist.

Nettoergebnis und Nettofinanzierungssaldo:

In der Ergebnisrechnung ist das Nettoergebnis, die Differenz aus der Summe der Erträge und Aufwendungen, darzustellen. Unter dem Nettoergebnis sind Zuweisungen an bzw. Entnahmen aus Haushaltsrücklagen (§ 27) darzustellen.

Das Nettoergebnis wird in die Vermögensrechnung in den Posten „Nettovermögen“ automatisiert übertragen. Ein positives Nettoergebnis erhöht das Nettovermögen einer Gemeinde, ein negatives Nettoergebnis vermindert das Nettovermögen.

Das Ergebnis der operativen Gebarung (Saldo 1) und der investiven Gebarung (Saldo 2), das ist die allgemeine Gebarung der Finanzierungsrechnung, ist der Nettofinanzierungssaldo (Saldo 3). Dem Nettofinanzierungssaldo ist der Geldfluss der Finanzierungstätigkeit (Saldo 4) hinzuzurechnen. Die Summe ergibt den Geldfluss aus der voranschlagswirksamen Gebarung (Saldo 5).

Die nicht voranschlagswirksamen Ein- und Auszahlungen nach § 12 sind im Geldfluss aus der nicht voranschlagswirksamen Gebarung (Saldo 6) in der Finanzierungsrechnung auszuweisen.

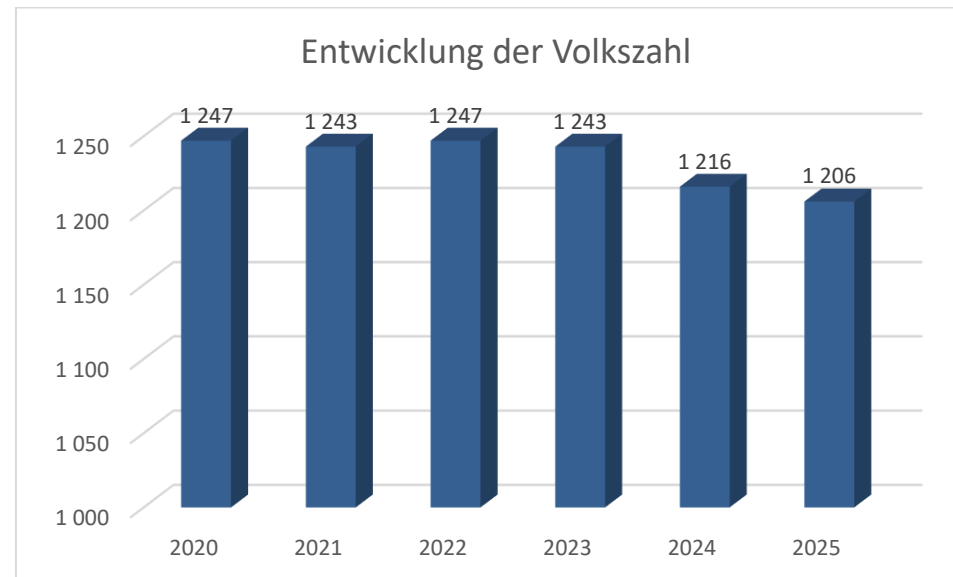
Aus der Summe der nicht voranschlagswirksamen Ein- und Auszahlungen (Saldo 6) und den voranschlagswirksamen Ein- und Auszahlungen (Saldo 5) ergibt sich die Veränderung an liquiden Mitteln (Saldo 7). Der Anfangsbestand, die Veränderung und der Endbestand an liquiden Mitteln in der Finanzierungsrechnung haben jenen in der Vermögensrechnung zu entsprechen.

Begründung durch die Gemeinde:

Der Ergebnishaushalt zeigt das Nettoergebnis (=Differenz zwischen Erträgen und Aufwendungen) sowie die Rücklagenentwicklung. Das Nettoergebnis, d.h. der Saldo aus Erträgen und Aufwendungen, zeigt, ob die Gemeinde die kommunalen Leistungen und die dafür erforderliche Infrastruktur mit eigenen Mitteln erwirtschaften kann. Das Nettoergebnis wurde durch die Umstellung mit dem Voranschlag 2020 erstmals erfasst.

Für den Ausgleich des Ergebnishaushaltes wurde die Entnahme aus der Eröffnungsrücklage in der Höhe von € 167.114,17 durchgeführt. Dadurch weist das Nettoergebnis der Gemeinde Weinzierl am Walde einen Betrag in der Höhe von € 0,00 auf. Die starke Fluktuation des Nettoergebnisses resultiert lediglich aus der Art der Berechnung. Im Jahr 2024 wurde die Haushaltspotentialrücklage NACH der Eröffnungsbilanzrücklage verbucht, was 2025 wiederum anders war.

Entwicklung der Volkszahl gemäß § 10 Abs. 7 FAG 2017, BGBl. I Nr. 116/2016 in der Fassung BGBl. I Nr. 106/2018



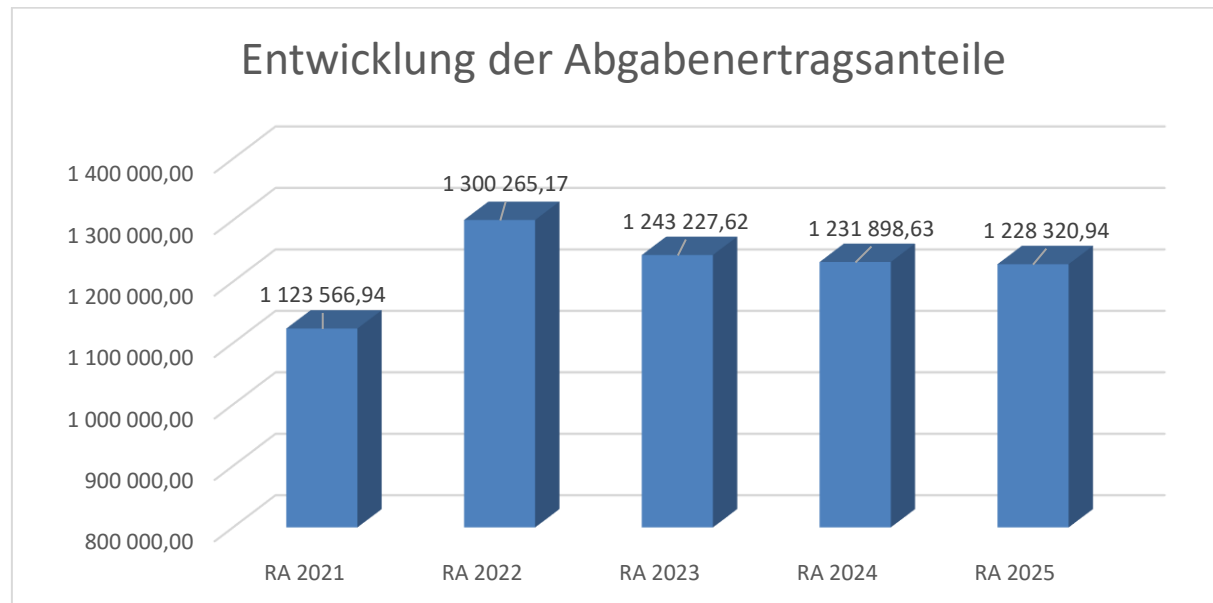
Erläuterung:

Die Volkszahl (Wohnbevölkerung) gemäß § 10 Abs. 7 FAG 2017 wird jährlich von der Bundesanstalt Statistik Austria zum Stichtag 31. Oktober festgestellt und wirkt mit dem Beginn des übernächsten Kalenderjahres. Rechtsgrundlage für die Volkszahl: Registerzählungsgesetz BGBl. I. Mr. 33/2006. Die Volkszahl dient für die Berechnung der Abgabenertragsanteile und darf nicht automatisch mit der Volkszahl für die Berechnung der Gemeinderatsmandate verwechselt werden. Eine jährliche Veränderung der Volkszahl ist ein wesentlicher Indikator für die Berechnung der Abgabenertragsanteile.

Begründung durch die Gemeinde:

Die Volkszahl der Gemeinde Weinzierl am Walde verzeichnet in den letzten Jahren einen Rückgang.

Entwicklung der Abgabenertragsanteile



Erläuterung:

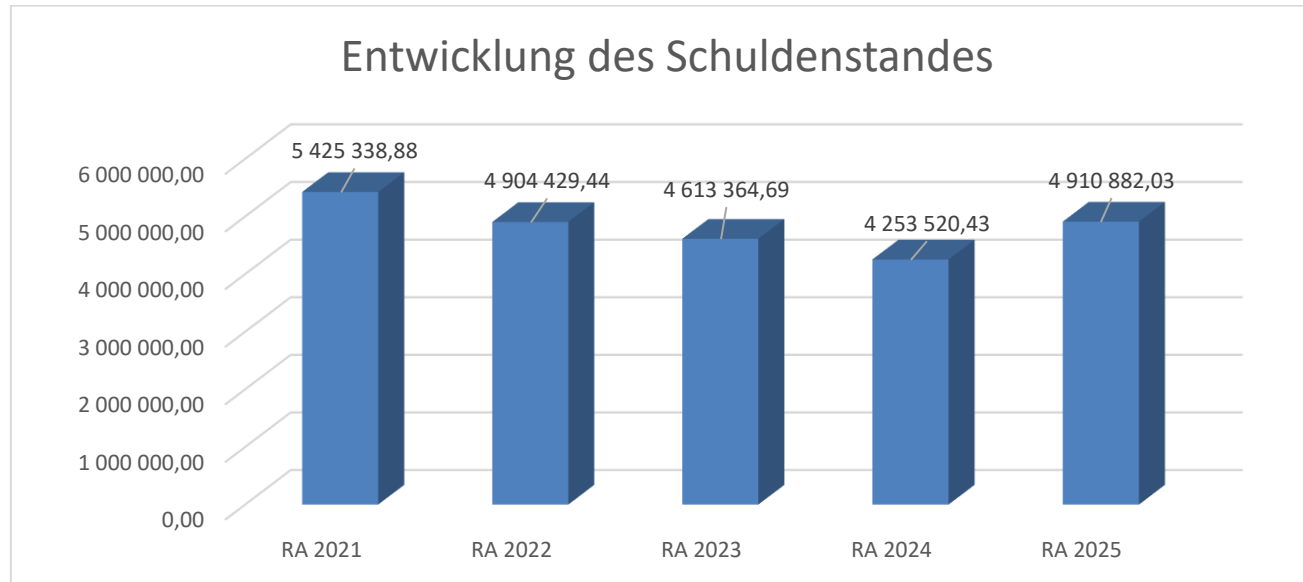
Die Gebietskörperschaften (Bund, Länder und Gemeinden) erhalten auf Basis des aktuellen Finanzausgleichs aus den gemeinschaftlichen Bundesabgaben (z.B. Umsatzsteuer, Körperschaftssteuer, Lohnsteuer, Versicherungssteuer, Mineralölsteuer, Normverbrauchsabgabe, Tabaksteuer udgl.) entsprechende Anteile. Im Bereich der Gemeinden spielen dabei die Volkszahl und der abgestufte Bevölkerungsschlüssel eine besondere Rolle. Die sogenannten „Abgabenertragsanteile“ bilden in den meisten Gemeinden die wichtigste Einnahmequelle.

Ein Steigen der Abgabenertragsanteile weist auch auf eine Erhöhung der Volkszahl hin, sowie ein Sinken der Abgabenertragsanteile auf eine Reduktion der Volkszahl hinweist.

Begründung durch die Gemeinde:

Die fallenden Ertragsanteile sind unter anderem auf das Sinken der Volkszahl zurückzuführen.

Entwicklung des Schuldenstandes



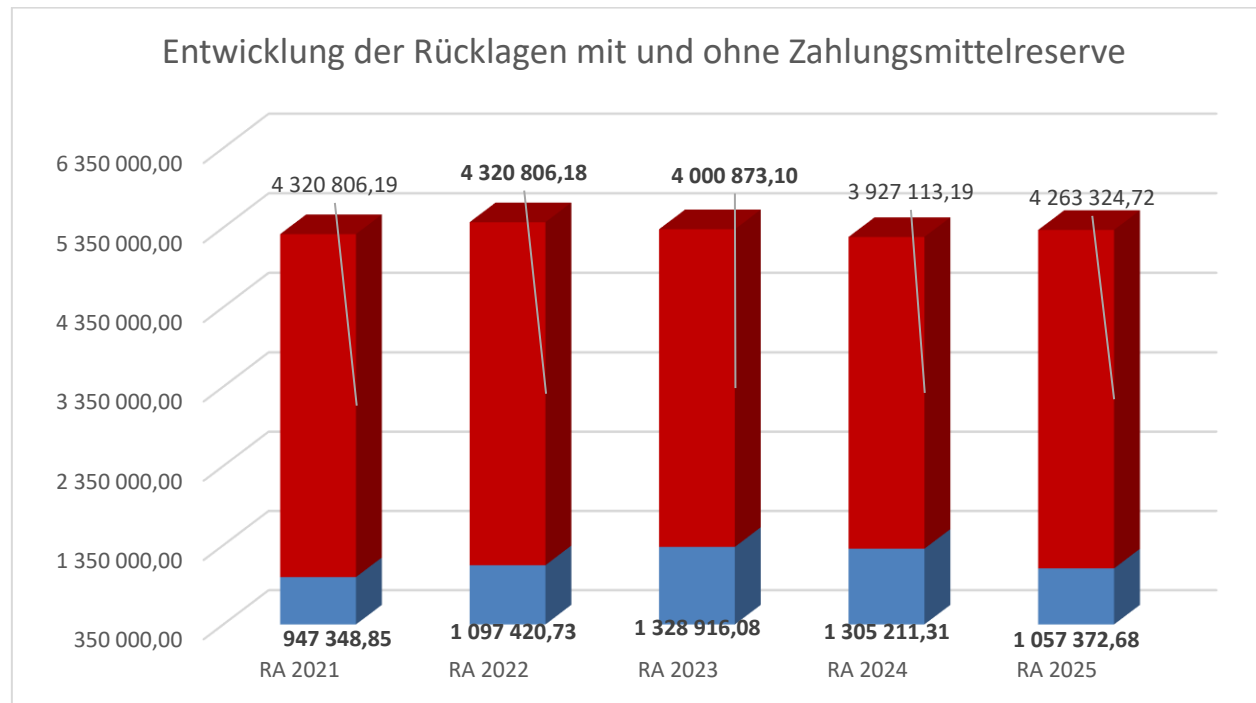
Erläuterung:

Die Entwicklung des Schuldenstandes zeigt auf, inwieweit der Schuldenstand über die Jahre erhöht oder reduziert wird.

Begründung durch die Gemeinde:

Die Veränderung des Schuldenstandes in der Höhe von rund € 650.000,00 gliedert sich in Darlehenszugang von rund € 1.020.000,00 und einer Tilgung von rund € 360.000,00. Im Jahr 2025 wurden zum einen € 790.000,00 für den Zubau der Tagesbetreuungseinrichtung im Kindergarten und € 230.000,00 für die Wasserversorgungsanlage im Zuge des Straßenbaus aufgenommen.

Entwicklung der Rücklagen mit und ohne Zahlungsmittelreserve



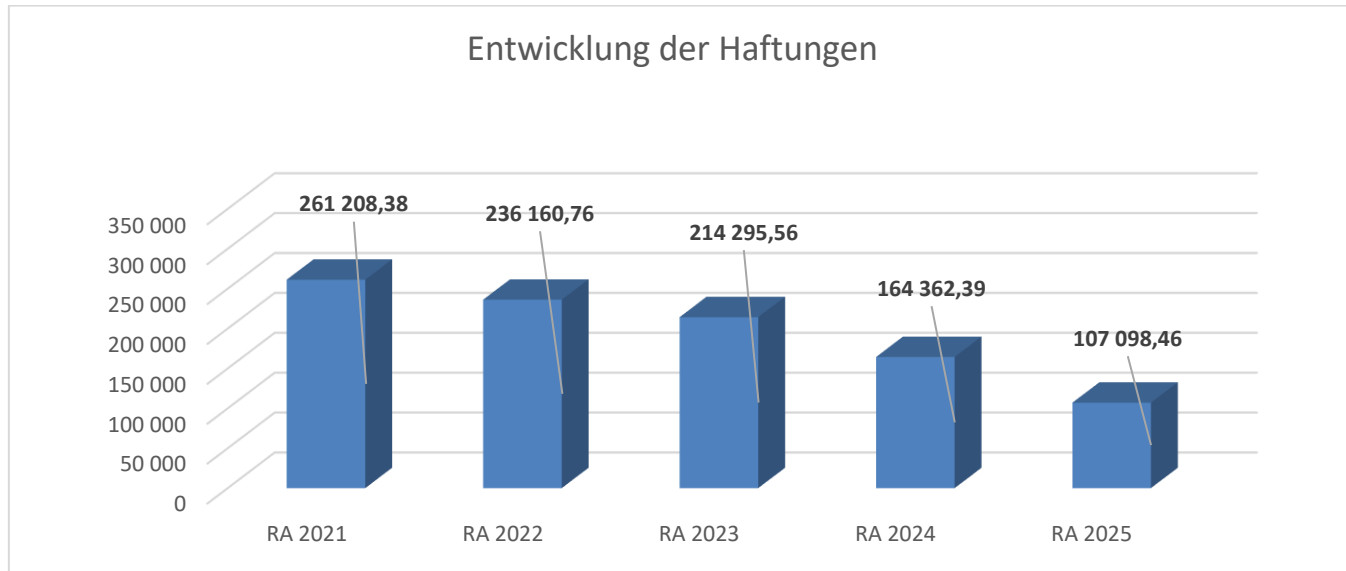
Erläuterung:

Die Entwicklung der Rücklagen zeigt an, inwieweit Rücklagen vorhanden sind und ob Rücklagen aufgebaut bzw. aufgebraucht werden. Die blauen Balken zeigen hierbei die Rücklagen mit Zahlungsmittelreserve, die roten Balken die Rücklagen ohne Zahlungsmittelreserve.

Begründung durch die Gemeinde:

Die Gemeinde Weinzierl am Walde hat lediglich bei den Rücklagen Abfertigungs- und Dienstjubiläumrücklage Zuführungen getätigt. Entnahmen gab es im Jahr 2025 bei der Abwasserbeseitigung zur Finanzierung der anteiligen Kosten im Bereich ABA im Zuge des Straßenbaus.

Entwicklung der Haftungen



Erläuterung:

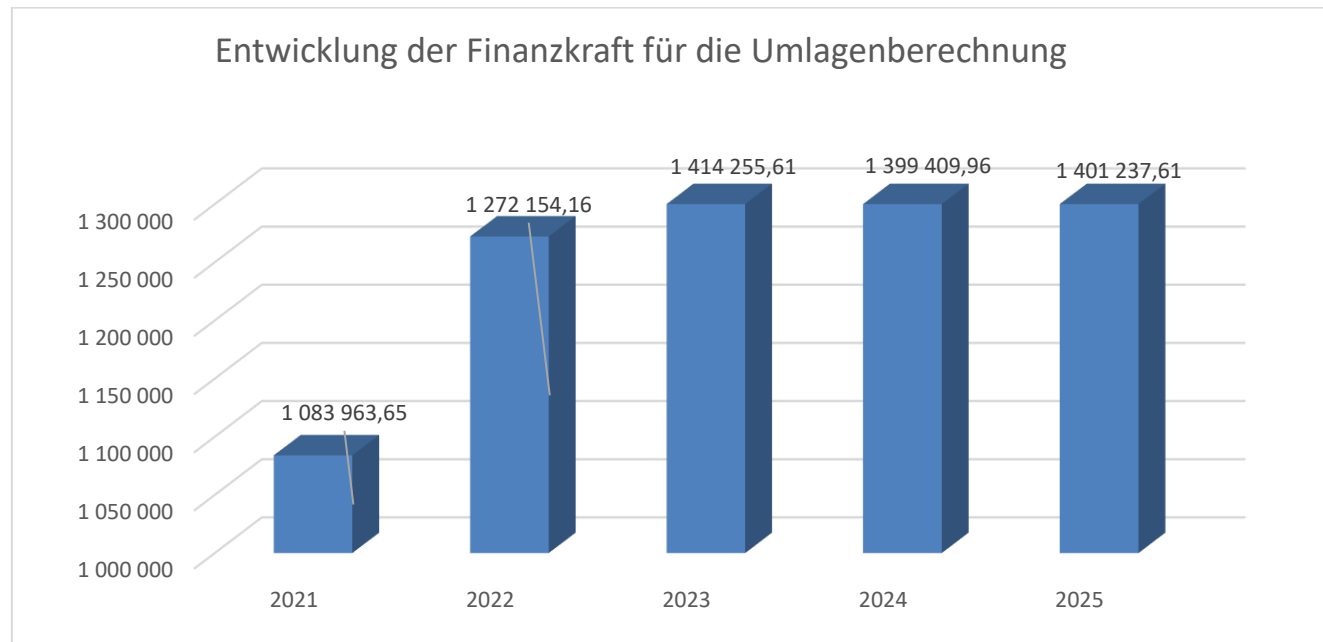
Gemäß § 78 Abs. 1 NÖ Gemeindeordnung 1973 darf die Gemeinde Darlehen, Bürgschaften und sonstige Haftungen nur übernehmen, wenn hierfür ein besonderes Interesse der Gemeinde gegeben ist, der Schuldner nachweist, dass eine ordnungsgemäße Verzinsung und Tilgung gesichert ist, die Haftungen befristet sind, der Betrag, für den haftet wird, ziffernmäßig bestimmt ist und die Gemeinde den daraus folgenden Zahlungsverpflichtungen nachkommen kann (vgl. § 78 Abs. 1 NÖ Gemeindeordnung 1973). Die Gemeinde hat sicherzustellen, dass Unternehmen mit eigener Rechtspersönlichkeit, die die Gemeinde beherrscht, nur unter denselben Voraussetzungen Haftungen übernehmen.

Begründung der Gemeinde:

Die Gemeinde Weinzierl hat folgende Haftungen:

- Haftung Darlehen Abwassergenossenschaft Großheinrichschlag, Laufzeit bis 31.12.2030, vorzeitig 2025 getilgt
- Haftung Darlehen Abwassergenossenschaft Habruck, Laufzeit bis 31.12.2032
- Haftung Darlehen Abwassergenossenschaft Lobendorf, Laufzeit bis 31.12.2032

Entwicklung der Finanzkraft für die Umlagenberechnung



Erläuterung:

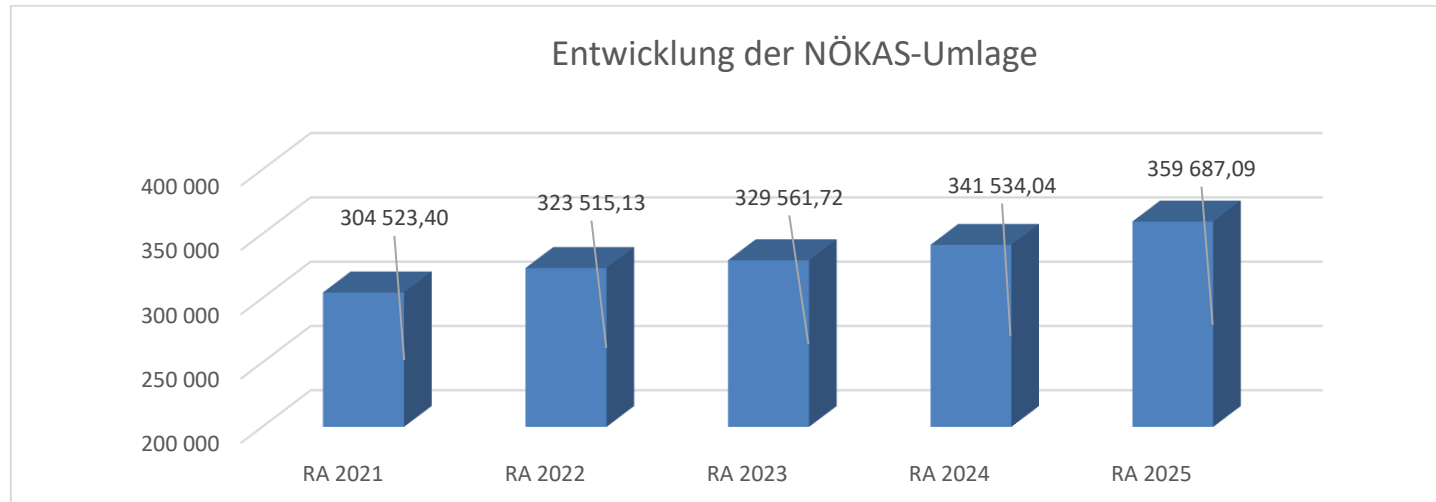
Die Finanzkraft einer Gemeinde wird aus den Erträgen der ausschließlichen Gemeindeabgaben ohne die Gebühren für die Benützung von Gemeindeeinrichtungen und -anlagen und ohne die Interessentenbeiträge von Grundstückseigentümern und Anrainern und den Ertragsanteilen an den gemeinschaftlichen Bundesabgaben ohne Spielbankenabgab ermittelt.

Basis für die Ermittlung der Finanzkraft sind die tatsächlichen Beträge aufgrund der Rechnungsabschlüsse. Die Darstellung der Entwicklung der Finanzkraft für die Umlagenberechnung hat insbesondere auf die Beitragsleistung der Gemeinden zum NÖ Krankenanstaltensprengel (NÖKAS) und zur Sozialumlage Auswirkungen. Eine Erhöhung oder Reduktion/Verminderung der Finanzkraft wirkt sich unmittelbar auf die Beitragsleistung aus.

Begründung durch die Gemeinde:

Je höher die Finanzkraft ist, desto besser ist eine Gemeinde mit Finanzmittel ausgestattet und kann damit den laufenden Betrieb sichern, aber auch Investitionen tätigen.

Entwicklung der NÖKAS-Umlage



Erläuterung:

Das Landesgebiet ist Beitragsbezirk und Krankenanstaltensprengel für alle öffentlichen Krankenanstalten in Niederösterreich. Beitragsbezirk und Krankenanstaltensprengel sind ein Gemeindeverband. Dem Gemeindeverband gehören alle Gemeinden Niederösterreichs an. Der Gemeindeverband ist juristische Person, er hat seinen Sitz am Sitz der Landesregierung und trägt die Bezeichnung "NÖ Krankenanstaltensprengel" (§ 61 Abs. 1 NÖ Krankenanstaltengesetz - NÖ KAG). Der NÖ Krankenanstaltensprengel (NÖKAS) besorgt seine Aufgaben durch einen Ausschuss.

Die Gemeinden haben an den NÖ Krankenanstaltensprengel monatliche Beiträge zu leisten. Berechnungsgrundlage bilden dabei die Volkszahl und die Finanzkraft der Gemeinden. Steigerungen bei der Volkszahl und bei der Finanzkraft führen daher zu höheren Beitragsleistungen bei den Gemeinden.

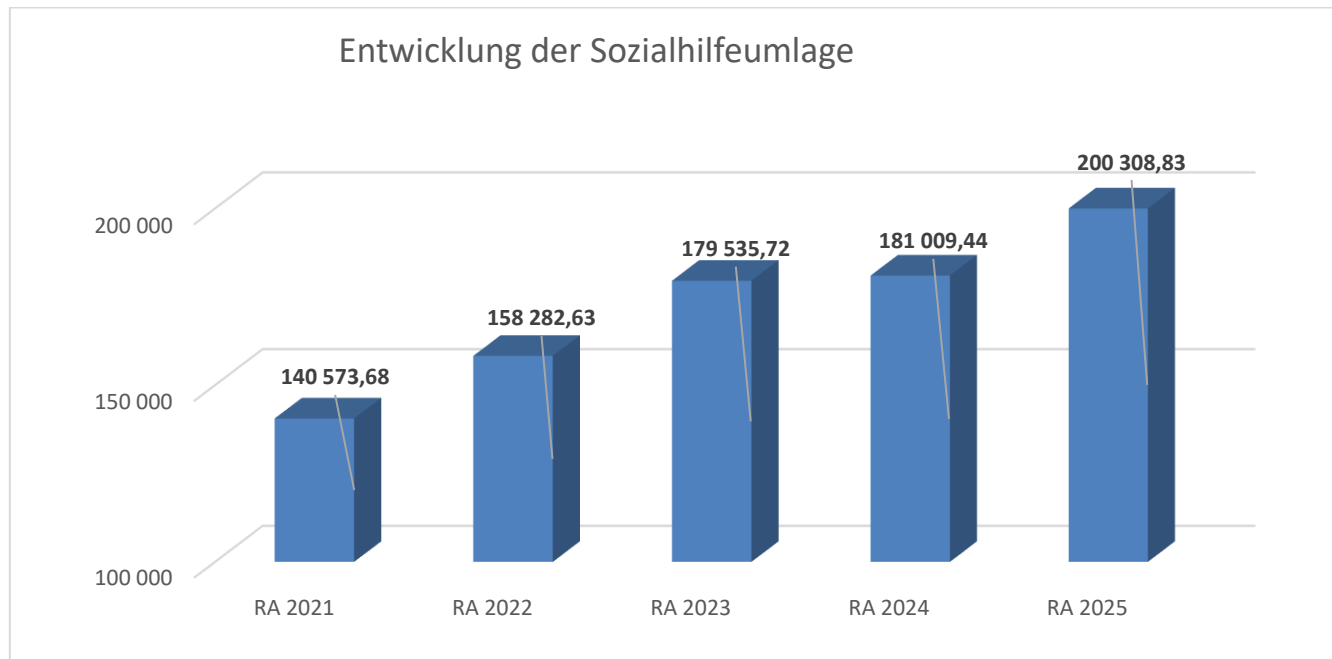
Diese monatlichen Beiträge werden von den der Gemeinde gebührenden monatlichen Vorschüsse auf die Ertragsanteile an den gemeinschaftlichen Bundesabgaben einbehalten. Die Beitragsleistungen der Gemeinden werden zur Errichtung, Umgestaltung oder Erweiterung u.v.m. der öffentlichen Krankenanstalten verwendet.

Begründung durch die Gemeinde:

Der NÖKAS - Beitrag für den Zweckertrag wird mit 50% der Volkszahl und 50% nach der Finanzkraft ermittelt und monatlich von den Abgabenertragsanteilen einbehalten. Der NÖKAS – Verwaltungsaufwand wird nach der Volkszahl ermittelt und wird mit den Abgabenertragsanteilen im März einbehalten.

Die Entwicklung der NÖKAS – Umlage der Gemeinde Weinzierl am Walde ist vergleichbar mit der Entwicklung der Volkszahl und der Finanzkraft.

Entwicklung der Sozialhilfeumlage



Erläuterung:

Die Gemeinden haben jährlich einen Beitrag zu den vom Land zu tragenden Kosten der Sozialhilfe, die nicht durch Kostenbeitrags- und Ersatzleistungen oder durch sonstige für Zwecke der Sozialhilfe bestimmte Zuschüsse gedeckt sind, in der Höhe von 50 % an das Land zu entrichten (§ 44 NÖ Sozialhilfe-Ausführungsgesetz – NÖ SAG).

Die Leistungen für die Sozialhilfe-Umlage werden von der Landesregierung auf die einzelnen Gemeinden nach ihrer Finanzkraft (Finanzkraft für die Umlagenberechnung) aufgeteilt.

Diese monatlichen Beiträge werden von den der Gemeinde gebührenden monatlichen Vorschüsse auf die Ertragsanteile an den gemeinschaftlichen Bundesabgaben einbehalten.

Begründung durch die Gemeinde:

Die Sozialhilfe umfasst die Hilfe bei stationärer Pflege, Hilfe zur Sicherung des Lebensbedarfes – Bedarfsorientierte Mindestsicherung, Hilfe in besonderen Lebenslagen und Hilfe für Menschen mit besonderen Bedürfnissen. Die Sozialhilfe ist nur so weit zu leisten, als der jeweilige Bedarf nicht durch eigene Mittel oder durch Leistungen Dritter gedeckt wird. Die Kosten der Sozialhilfe hat zunächst das Land zu tragen (§ 55 NÖ Sozialhilfegesetz – NÖ SHG).

Die Gemeinden werden in dreierlei Hinsicht zur Mitwirkung/Kostentragung herangezogen:

- Entgegennahme von Anträgen auf Sozialhilfe und Durchführung von Erhebungen und Stellungnahmen durch die Gemeinden.
- Wohnsitz-Gemeindebetrag: die Gemeinden, in welchen Hilfeempfänger ihren Hauptwohnsitz haben, haben dem Land 50% des Aufwandes zur Leistung der Bedarfsorientierten Mindestsicherung zu entrichten.
- Sozialhilfe-Umlage (§ 56 (1) NÖ Sozialhilfegesetz – NÖ SHG): Die Gemeinden haben jährlich einen Beitrag zu den vom Land zu tragenden Kosten der Sozialhilfe, die nicht durch Kostenbeitrags- und Ersatzleistungen oder durch sonstige für Zwecke der Sozialhilfe bestimmte Zuschüsse gedeckt sind, in der Höhe von 50% an das Land zu entrichten.

Die Leistungen für die Sozialhilfe-Umlage werden von der NÖ Landesregierung auf die einzelnen Gemeinden nach ihrer Finanzkraft aufgeteilt und monatlich von Abgabenertragsanteilen einbehalten.

Nachweis der liquiden Mittel (Kassenbestand)

Rechnungsabschluss 2025

Gemeinde Weinzierl am Walde

Nachweis der liquiden Mittel (Kassenbestand)

ZW	Code	Konto	Bezeichnung	IBAN	Stand 31.12.2024	Einzahlungen 2025	Auszahlungen 2025	Stand 31.12.2025	Auszug Nr.	Datum
2	1151	200002	NEBENKASSA		157,90	1.702,42	1.542,14	318,18	189	17.12.2025
1	1151	200001	HAUPTKASSA		432,83	1.993,20	2.117,75	308,28	29	25.11.2025
Bar					590,73	3.695,62	3.659,89	626,46		
3	1151	210003	RAIBA GIROKONTO I	AT80 3239 7000 0110 0130	151.962,06	3.902.566,54	3.833.438,93	221.089,67	2025/214	31.12.2025
5	1151	210005	RAIBA GIROKONTO II	AT27 3239 7001 0110 0130	8.214,57	24.282,19	18.165,27	14.331,49	2025/77	31.12.2025
6	1151	210006	VOLKSBANK GIROKONTO	AT21 4715 0441 2110 0000	35.372,00	610.286,87	439.342,07	206.316,80	0096	31.12.2025
10	1151	210010	FIRMENSPARKONTO	AT56 3239 7070 0110 0130	48,57	267.392,65	267.322,41	118,81	2025/4	31.12.2025
Bankkonto					195.597,20	4.804.528,25	4.558.268,68	441.856,77		
11	1151	210011	Kautionsparbuch TOP 2	AT93 3239 7000 3025 2373	1.204,04	0,12	0,03	1.204,13		
12	1151	210012	Kautionsparbuch TOP 3	AT14 3239 7000 3000 7512	2.101,29	0,21	0,05	2.101,45		
Spareinlage					3.305,33	0,33	0,08	3.305,58		
7	1151	906007	VERRECHNUNG		0,00	1.546.266,03	1.546.141,01	125,02	0	
Verrechnung					0,00	1.546.266,03	1.546.141,01	125,02		
20	1152	294020	Rücklage Abwasserbeseitigung	AT11 4715 0214 2198 4001	508.091,68	50,73	35.737,75	472.404,66		
21	1152	294021	Abfertigungs- und Dienstjubiläum	AT71 3239 7000 3096 6592	61.368,62	7.706,14	1,54	69.073,22		
22	1152	294022	Rücklage Wasserversorgung	AT38 4715 0214 2198 4000	44.349,83	4,43	1,10	44.353,16		
25	1152	294025	Mietzinsrücklage Arzthaus	AT04 3239 7000 3096 9059	51.105,50	5,11	1,28	51.109,33		
26	1152	294026	Aufschließungsrücklage		420.037,61	525,05	131,26	420.431,40		
27	1152	294027	Rüchl. Siedlungsgebiet Nöhagen West	AT47 3239 7072 0110 0130	0,91	0,00	0,00	0,91		
Zahlungsmittelreserve					1.084.954,15	8.291,46	35.872,93	1.057.372,68		
Gesamtsumme					1.284.447,41	6.362.781,69	6.143.942,59	1.503.286,51		

		Stand 31.12.2024	Stand 31.12.2025	Veränderung
1151	Kassa, Bankguthaben, Schecks	199.493,26	445.913,83	246.420,57
1152	Zahlungsmittelreserven	1.084.954,15	1.057.372,68	-27.581,47
	Zahlungsmittelreserven für zweckgebundene Haushaltsrücklagen	1.084.954,15	1.057.372,68	-27.581,47
	294020 Rücklage Abwasserbeseitigung	508.091,68	472.404,66	-35.687,02
	294021 Abfertigungs- und Dienstjubiläumrücklage	61.368,62	69.073,22	7.704,60
	294022 Rücklage Wasserversorgung	44.349,83	44.353,16	3,33
	294025 Mietzinsrücklage Arzthaus	51.105,50	51.109,33	3,83
	294026 Aufschließungsrücklage	420.037,61	420.431,40	393,79

ZW	Code	Konto	Bezeichnung	IBAN	Stand 31.12.2024	Einzahlungen 2025	Auszahlungen 2025	Stand 31.12.2025	Auszug Nr.	Datum
					Stand 31.12.2024	Stand 31.12.2025	Veränderung			
			294027 Rücklage Siedlungsgebiet Nöhagen West		0,91	0,91	0,00			
B.III			Gesamtsumme liquide Mittel		1.284.447,41	1.503.286,51	218.839,10			

Der vorliegende Rechnungsabschluss enthält alle im Rechnungszeitraum erfolgten Gebarungen. Er stimmt mit den Belegen und Aufzeichnungen in den Rechnungsbüchern überein. Die ausgewiesenen buchmäßigen Bestände stimmen mit den tatsächlich vorhandenen Bargeldbeständen und Bankbeständen überein.

Der Bürgermeister

Der Kassenverwalter

Herbert Prandtner

Bernhard Hofstetter

Der vorliegende Rechnungsabschluss wurde vom Prüfungsausschuss überprüft. Er ist sachlich und rechnerisch richtig.

Der Vorsitzende des Prüfungsausschusses

Franz Emberger

Ergebnishaushalt Gesamt 1. Ebene (Anlage 1a)
- interne Vergütungen enthalten

MVAG	Mittelverwendungs- und aufbringungsgruppen (1. Ebene)	RA 2025	VA 2025	RA - VA
211	Erträge aus der operativen Verwaltungstätigkeit	2.219.501,93	2.180.800,00	38.701,93
212	Erträge aus Transfers	1.117.147,23	915.500,00	201.647,23
213	Finanzerträge	685,44	1.500,00	-814,56
21	Summe Erträge	3.337.334,60	3.097.800,00	239.534,60
221	Personalaufwand	601.374,81	612.900,00	-11.525,19
222	Sachaufwand	1.693.704,65	1.851.700,00	-157.995,35
223	Transferaufwand	823.767,68	847.800,00	-24.032,32
224	Finanzaufwand	130.114,56	133.300,00	-3.185,44
22	Summe Aufwendungen	3.248.961,70	3.445.700,00	-196.738,30
SA0	Saldo (0) Nettoergebnis (21 - 22)	88.372,90	-347.900,00	436.272,90
230	Entnahmen von Haushaltsrücklagen	202.839,24	355.600,00	-152.760,76
240	Zuweisungen an Haushaltsrücklagen	291.212,14	7.700,00	283.512,14
SA01	Saldo (01) Haushaltsrücklagen (230 - 240)	-88.372,90	347.900,00	-436.272,90
SA00	Saldo (00) Nettoergebnis nach Haushaltsrücklagen (Saldo 0 + Saldo 01)	0,00	0,00	0,00

Finanzierungshaushalt Gesamt 1. Ebene (Anlage 1b)
- interne Vergütungen enthalten

MVAG	Mittelverwendungs- und aufbringungsgruppen (1. Ebene)	RA 2025	VA 2025	RA - VA
OPERATIVE GEBARUNG				
311	Einzahlungen aus operativer Verwaltungstätigkeit	2.130.497,25	2.039.700,00	90.797,25
312	Einzahlungen aus Transfers	910.694,08	717.900,00	192.794,08
313	Einzahlungen aus Finanzerträgen	685,44	1.500,00	-814,56
31	Summe Einzahlungen operative Gebarung	3.041.876,77	2.759.100,00	282.776,77
321	Auszahlungen aus Personalaufwand	601.374,81	612.900,00	-11.525,19
322	Auszahlungen aus Sachaufwand	788.514,97	894.900,00	-106.385,03
323	Auszahlungen aus Transfers	812.281,68	834.500,00	-22.218,32
324	Auszahlungen aus Finanzaufwand	130.114,56	133.300,00	-3.185,44
32	Summe Auszahlungen operative Gebarung	2.332.286,02	2.475.600,00	-143.313,98
SA1	Saldo (1) Geldfluss aus der operativen Gebarung (31 – 32)	709.590,75	283.500,00	426.090,75
INVESTIVE GEBARUNG				
331	Einzahlungen aus der Investitionstätigkeit			
332	Einzahlungen aus der Rückzahlung von Darlehen sowie gewährten Vorschüssen			
333	Einzahlungen aus Kapitaltransfers	316.199,21	523.400,00	-207.200,79
33	Summe Einzahlungen investive Gebarung	316.199,21	523.400,00	-207.200,79
341	Auszahlungen aus der Investitionstätigkeit	1.372.595,86	1.782.400,00	-409.804,14
342	Auszahlungen aus der Gewährung von Darlehen sowie gewährten Vorschüssen		48.000,00	-48.000,00
343	Auszahlungen aus Kapitaltransfers	10.444,03	13.300,00	-2.855,97
34	Summe Auszahlungen investive Gebarung	1.383.039,89	1.843.700,00	-460.660,11
SA2	Saldo (2) Geldfluss aus der investiven Gebarung (33 – 34)	-1.066.840,68	-1.320.300,00	253.459,32
SA3	Saldo (3) Nettofinanzierungssaldo (Saldo 1 + Saldo 2)	-357.249,93	-1.036.800,00	679.550,07

MVAG	Mittelverwendungs- und aufbringungsgruppen (1. Ebene)	RA 2025	VA 2025	RA - VA
FINANZIERUNGSTÄTIGKEIT				
351	Einzahlungen aus der Aufnahme von Finanzschulden	1.020.229,12	989.300,00	30.929,12
353	Einzahlungen infolge eines Kapitaltausches bei derivativen Finanzinstrumenten mit Grundgeschäft			
355	Einzahlungen aus dem Abgang von Finanzinstrumenten			
35	Summe Einzahlungen aus der Finanzierungstätigkeit	1.020.229,12	989.300,00	30.929,12
361	Auszahlungen aus der Tilgung von Finanzschulden	362.867,52	378.600,00	-15.732,48
363	Auszahlungen infolge eines Kapitaltausches bei derivativen Finanzinstrumenten mit Grundgeschäft			
365	Auszahlungen für den Erwerb von Finanzinstrumenten			
36	Summe Auszahlungen aus der Finanzierungstätigkeit	362.867,52	378.600,00	-15.732,48
SA4	Saldo (4) Geldfluss aus der Finanzierungstätigkeit (35 – 36)	657.361,60	610.700,00	46.661,60
SA5	Saldo (5) Geldfluss aus der voranschlagswirksamen Gebarung (Saldo 3 + Saldo 4)	300.111,67	-426.100,00	726.211,67
411	Einzahlungen aus nicht voranschlagswirksamen Forderungen	1.084.138,33		
412	Einzahlungen aus nicht voranschlagswirksamen Verbindlichkeiten	836.126,91		
413 ¹	Einzahlungen aus der Aufnahme von zur Kassenstärkung eingegangenen Geldverbindlichkeiten (Barvorlagen)	64.211,35		
41	Summe Einzahlungen aus der nicht voranschlagswirksamen Gebarung	1.984.476,59		
421	Auszahlungen aus nicht voranschlagswirksamen Forderungen	1.184.344,21		
422	Auszahlungen aus nicht voranschlagswirksamen Verbindlichkeiten	817.193,60		
423 ²	Auszahlungen zur Tilgung von zur Kassenstärkung eingegangenen Geldverbindlichkeiten (Barvorlagen)	64.211,35		
42	Summe Auszahlungen aus der nicht voranschlagswirksamen Gebarung	2.065.749,16		
SA6²	Saldo (6) Geldfluss aus der nicht voranschlagswirksamen Gebarung (41 - 42)	-81.272,57		
SA7²	Saldo (7) Veränderung an Zahlungsmitteln (Saldo 5 + Saldo 6)	218.839,10		
Verprobung	Veränderung der Summe der Zahlungsmittel (C - D) - (A - B)	218.839,10		
A	Anfangsbestand liquide Mittel (115 zum 31.12.2024)	1.284.447,41		
B	Anfangsbestand kurzfristige Finanzschulden aus überzogenen Konten bei Kreditinstituten (1511/UK 21 zum 31.12.2024)	0,00		
C	Endbestand liquide Mittel (115 zum 31.12.2025)	1.503.286,51		
D	Endbestand kurzfristige Finanzschulden aus überzogenen Konten bei Kreditinstituten (1511/UK 21 zum 31.12.2025)	0,00		
	*) davon Zahlungsmittelreserven (1152 zum 31.12.2025)	1.057.372,68		

1) Die Summen der MVAG 413 und 423 ergeben am Jahresende nur dann null, sofern die zur Kassenstärkung eingegangenen Geldverbindlichkeiten (Barvorlagen) innerhalb desselben Finanzjahres getilgt wurden. Eine Differenz zw. Ein- und Auszahlungen (MVAG 4130 bzw. 4230) kann nur deshalb entstehen, weil eine Tilgung nicht innerhalb desselben Finanzjahres erfolgt ist. Die nicht innerhalb desselben Finanzjahres getilgten Kassenstärker sind als Finanzschulden auf die entsprechenden Konten bzw. Gruppen in der Vermögensrechnung umzubuchen.

2) Der Geldfluss aus der nicht voranschlagswirksamen Gebarung (SA6) und die Veränderung an Zahlungsmitteln (SA7) werden im Rechnungsabschluss in den Detailnachweisen und Bereichsbudgets nicht ausgewiesen, sondern nur auf Ebene des Gesamthaushalts.

Ergebnishaushalt Gesamt 1. und 2. Ebene (Anlage 1a)
- interne Vergütungen enthalten

MVAG	Mittelverwendungs- und aufbringungsgruppen (1. und 2. Ebene)	RA 2025	VA 2025	RA - VA
211	Erträge aus der operativen Verwaltungstätigkeit	2.219.501,93	2.180.800,00	38.701,93
2111	Erträge aus eigenen Abgaben	308.386,85	256.500,00	51.886,85
2112	Erträge aus Ertragsanteilen	1.228.320,94	1.216.000,00	12.320,94
2113	Erträge aus Gebühren	375.128,88	356.800,00	18.328,88
2114	Erträge aus Leistungen	147.042,75	138.200,00	8.842,75
2115	Erträge aus Besitz und wirtschaftlicher Tätigkeit	53.580,29	51.800,00	1.780,29
2116	Erträge aus Veräußerung und sonstige Erträge	107.042,22	161.500,00	-54.457,78
2117	Nicht finanzierungswirksame operative Erträge			
212	Erträge aus Transfers	1.117.147,23	915.500,00	201.647,23
2121	Transferertrag von Trägern des öffentlichen Rechts	909.506,56	716.700,00	192.806,56
2122	Transferertrag von Beteiligungen			
2123	Transferertrag von Unternehmen (mit Finanzunternehmen)			
2124	Transferertrag von Haushalten und Organisationen ohne Erwerbscharakter	1.187,52	1.200,00	-12,48
2125	Transferertrag vom Ausland			
2126	Investitions- und Tilgungszuschüsse zwischen Unternehmungen und Betrieben der Gebietskörperschaft und der Gebietskörperschaft			
2127	Nicht finanzierungswirksamer Transferertrag	206.453,15	197.600,00	8.853,15
213	Finanzerträge	685,44	1.500,00	-814,56
2131	Erträge aus Zinsen	685,44	1.500,00	-814,56
2132	Erträge aus Zinsen aus derivativen Finanzinstrumenten mit und ohne Grundgeschäft			
2133	Erträge aus Gewinnentnahmen von marktbestimmten Betrieben			
2134	Sonstige Finanzerträge			
2135	Erträge aus Dividenden/Gewinnausschüttungen			
2136	Sonstige nicht finanzierungswirksame Finanzerträge			
21	Summe Erträge	3.337.334,60	3.097.800,00	239.534,60
221	Personalaufwand	601.374,81	612.900,00	-11.525,19
2211	Personalaufwand (Bezüge, Nebengebühren, Mehrleistungen)	469.333,90	480.900,00	-11.566,10
2212	Gesetzlicher und freiwilliger Sozialaufwand	132.040,91	132.000,00	40,91
2213	Sonstiger Personalaufwand			
2214	Nicht finanzierungswirksamer Personalaufwand			
222	Sachaufwand	1.693.704,65	1.851.700,00	-157.995,35
2221	Gebrauchs- und Verbrauchsgüter, Handelswaren	74.034,05	92.900,00	-18.865,95
2222	Verwaltungs- und Betriebsaufwand	154.302,51	173.100,00	-18.797,49
2223	Leasing- und Mietaufwand			
2224	Instandhaltung	127.697,30	138.300,00	-10.602,70
2225	Sonstiger Sachaufwand	485.335,92	631.700,00	-146.364,08
2226	Nicht finanzierungswirksamer Sachaufwand	852.334,87	815.700,00	36.634,87

MVAG	Mittelverwendungs- und aufbringungsgruppen (1. und 2. Ebene)	RA 2025	VA 2025	RA - VA
223	Transferaufwand	823.767,68	847.800,00	-24.032,32
2231	Transferaufwand an Träger des öffentlichen Rechts	778.649,40	799.300,00	-20.650,60
2232	Transferaufwand an Beteiligungen			
2233	Transferaufwand an Unternehmen (mit Finanzunternehmen)	10.949,88	12.600,00	-1.650,12
2234	Transferaufwand an Haushalte und Organisationen ohne Erwerbscharakter	34.168,40	35.900,00	-1.731,60
2235	Transferaufwand an das Ausland			
2236	Investitions- und Tilgungszuschüsse zwischen Unternehmungen und Betrieben der Gebietskörperschaft und der Gebietskörperschaft			
2237	Nicht finanzierungswirksamer Transferaufwand			
224	Finanzaufwand	130.114,56	133.300,00	-3.185,44
2241	Aufwendungen für Zinsen	127.715,26	131.200,00	-3.484,74
2242	Zinsen und sonstige Aufwendungen aus derivativen Finanzinstrumenten mit und ohne Grundgeschäft			
2243	Gewinnentnahmen von Unternehmungen und marktbestimmten Betrieben der Gebietskörperschaft (innerhalb der Gebietskörperschaft)			
2244	Sonstiger Finanzaufwand	2.399,30	2.100,00	299,30
2245	Nicht finanzierungswirksamer Finanzaufwand			
22	Summe Aufwendungen	3.248.961,70	3.445.700,00	-196.738,30
SA0	Saldo (0) Nettoergebnis (21 - 22)	88.372,90	-347.900,00	436.272,90
230	Entnahmen von Haushaltsrücklagen	202.839,24	355.600,00	-152.760,76
2301	Entnahmen von Haushaltsrücklagen	202.839,24	355.600,00	-152.760,76
240	Zuweisungen an Haushaltsrücklagen	291.212,14	7.700,00	283.512,14
2401	Zuweisungen an Haushaltsrücklagen	291.212,14	7.700,00	283.512,14
SA01	Saldo (01) Haushaltsrücklagen (230 - 240)	-88.372,90	347.900,00	-436.272,90
SA00	Saldo (00) Nettoergebnis nach Haushaltsrücklagen (Saldo 0 + Saldo 01)	0,00	0,00	0,00

Finanzierungshaushalt Gesamt 1. und 2. Ebene (Anlage 1b)
- interne Vergütungen enthalten

MVAG	Mittelverwendungs- und aufbringungsgruppen (1. und 2. Ebene)	RA 2025	VA 2025	RA - VA
311	Einzahlungen aus operativer Verwaltungstätigkeit	2.130.497,25	2.039.700,00	90.797,25
3111	Einzahlungen aus eigenen Abgaben	275.722,19	256.500,00	19.222,19
3112	Einzahlungen aus Ertragsanteilen	1.228.320,94	1.216.000,00	12.320,94
3113	Einzahlungen aus Gebühren	370.126,89	356.800,00	13.326,89
3114	Einzahlungen aus Leistungen	148.539,11	138.200,00	10.339,11
3115	Einzahlungen aus Besitz und wirtschaftlicher Tätigkeit	53.744,48	51.800,00	1.944,48
3116	Einzahlungen aus Veräußerung von geringwertigen Wirtschaftsgütern (GWG) und sonstige Einzahlungen	54.043,64	20.400,00	33.643,64
312	Einzahlungen aus Transfers	910.694,08	717.900,00	192.794,08
3121	Transferzahlungen von Trägern des öffentlichen Rechts	909.506,56	716.700,00	192.806,56
3122	Transferzahlungen von Beteiligungen			
3123	Transferzahlungen von Unternehmen (inkl. Finanzunternehmen)			
3124	Transferzahlungen von Haushalten und Organisationen ohne Erwerbscharakter	1.187,52	1.200,00	-12,48
3125	Transferzahlungen vom Ausland			
3126	Investitions- und Tilgungszuschüsse zwischen Unternehmungen und Betrieben der Gebietskörperschaft und der Gebietskörperschaft			
313	Einzahlungen aus Finanzerträgen	685,44	1.500,00	-814,56
3131	Einzahlungen aus Zinserträgen	685,44	1.500,00	-814,56
3132	Einzahlungen aus Zinsen aus derivativen Finanzinstrumenten mit und ohne Grundgeschäft			
3133	Einzahlungen aus Gewinnentnahmen von marktbestimmten Betrieben			
3134	Sonstige Einzahlungen aus Finanzerträgen			
3135	Einzahlungen aus Dividenden/Gewinnausschüttungen			
31	Summe Einzahlungen operative Gebarung	3.041.876,77	2.759.100,00	282.776,77
321	Auszahlungen aus Personalaufwand	601.374,81	612.900,00	-11.525,19
3211	Auszahlungen für Personalaufwand (Bezüge, Nebengebühren, und Mehrleistungsvergütungen)	469.333,90	480.900,00	-11.566,10
3212	Auszahlungen für gesetzliche und freiwillige Sozialaufwendungen	132.040,91	132.000,00	40,91
3213	Auszahlungen aus sonstigem Personalaufwand			
322	Auszahlungen aus Sachaufwand	788.514,97	894.900,00	-106.385,03
3221	Auszahlungen für Gebrauchs- und Verbrauchsgüter, Handelswaren	75.547,97	92.900,00	-17.352,03
3222	Auszahlungen für Verwaltungs- und Betriebsaufwand	153.581,86	173.100,00	-19.518,14
3223	Auszahlungen für Leasing- und Mietaufwand			
3224	Auszahlungen für Instandhaltung	126.235,53	138.300,00	-12.064,47
3225	Sonstige Auszahlungen aus Sachaufwand	433.149,61	490.600,00	-57.450,39
3226	Auszahlungen aus der Inanspruchnahme von Haftungen			
323	Auszahlungen aus Transfers	812.281,68	834.500,00	-22.218,32
3231	Transferzahlungen an Träger des öffentlichen Rechts	767.813,40	786.000,00	-18.186,60
3232	Transferzahlungen an Beteiligungen			

MVAG	Mittelverwendungs- und aufbringungsgruppen (1. und 2. Ebene)	RA 2025	VA 2025	RA - VA
3233	Transferzahlungen an Unternehmen (inkl. Finanzunternehmen)	10.949,88	12.600,00	-1.650,12
3234	Transferzahlungen an Haushalte und Organisationen ohne Erwerbscharakter	33.518,40	35.900,00	-2.381,60
3235	Transferzahlungen an das Ausland			
3236	Investitions- und Tilgungszuschüsse zwischen Unternehmungen und Betrieben der Gebietskörperschaft und der Gebietskörperschaft			
324	Auszahlungen aus Finanzaufwand	130.114,56	133.300,00	-3.185,44
3241	Auszahlungen für Zinsen	127.715,26	131.200,00	-3.484,74
3242	Auszahlungen für Zinsen aus derivativen Finanzinstrumenten mit und ohne Grundgeschäft			
3243	Auszahlungen aus Gewinnentnahmen von marktbestimmten Betrieben			
3244	Sonstige Auszahlungen aus Finanzaufwendungen	2.399,30	2.100,00	299,30
32	Summe Auszahlungen operative Gebarung	2.332.286,02	2.475.600,00	-143.313,98
SA1	Saldo (1) Geldfluss aus der operativen Gebarung (31 – 32)	709.590,75	283.500,00	426.090,75
331	Einzahlungen aus der Investitionstätigkeit	0,00	0,00	0,00
3311	Einzahlungen aus der Veräußerung von immateriellem Vermögen			
3312	Einzahlungen aus der Veräußerung von Grundstücken und Grundstückeinrichtungen			
3313	Einzahlungen aus der Veräußerung von Gebäuden und Bauten			
3314	Einzahlungen aus der Veräußerung von technischen Anlagen, Fahrzeugen und Maschinen			
3315	Einzahlungen aus der Veräußerung von Amts-, Betriebs- und Geschäftsausstattung			
3316	Einzahlungen aus der Veräußerung von Kulturgütern			
3317	Einzahlungen aus der Veräußerung von Beteiligungen			
3318	Einzahlungen aus der Veräußerung von kofinanzierten Schutzbauten			
332	Einzahlungen aus der Rückzahlung von Darlehen sowie gewährten Vorschüssen	0,00	0,00	0,00
3321	Einzahlungen aus Darlehen an Träger des öffentlichen Rechts			
3322	Einzahlungen aus Darlehen an Beteiligungen			
3323	Einzahlungen aus Darlehen an Unternehmen und Haushalte			
3325	Einzahlungen aus Vorschüssen und Anzahlungen			
333	Einzahlungen aus Kapitaltransfers	316.199,21	523.400,00	-207.200,79
3331	Kapitaltransferzahlungen von Trägern des öffentlichen Rechts	295.910,06	503.400,00	-207.489,94
3332	Kapitaltransferzahlungen von Beteiligungen			
3333	Kapitaltransferzahlungen von Unternehmen			
3334	Kapitaltransferzahlungen von Haushalten und Organisationen ohne Erwerbscharakter	20.289,15	20.000,00	289,15
3335	Kapitaltransferzahlungen vom Ausland			
33	Summe Einzahlungen investive Gebarung	316.199,21	523.400,00	-207.200,79
341	Auszahlungen aus der Investitionstätigkeit	1.372.595,86	1.782.400,00	-409.804,14
3411	Auszahlungen für den Erwerb von immateriellem Vermögen			

MVAG	Mittelverwendungs- und aufbringungsgruppen (1. und 2. Ebene)	RA 2025	VA 2025	RA - VA
3412	Auszahlungen für den Erwerb von Grundstücken und Grundstückseinrichtungen	583.092,69	594.600,00	-11.507,31
3413	Auszahlungen für den Erwerb von Gebäuden und Bauten	778.156,06	798.000,00	-19.843,94
3414	Auszahlungen für den Erwerb von technischen Anlagen, Fahrzeugen und Maschinen	2.100,00	8.000,00	-5.900,00
3415	Auszahlungen für den Erwerb von Amts-, Betriebs- und Geschäftsausstattung	7.627,11	108.000,00	-100.372,89
3416	Auszahlungen für den Erwerb von Kulturgütern	1.620,00	1.800,00	-180,00
3417	Auszahlungen für den Erwerb von Beteiligungen			
3418	Auszahlungen für den Erwerb von kofinanzierten Schutzbauten		272.000,00	-272.000,00
342	Auszahlungen aus der Gewährung von Darlehen sowie gewährten Vorschüssen	0,00	48.000,00	-48.000,00
3421	Auszahlungen von Darlehen an Träger des öffentlichen Rechts			
3422	Auszahlungen von Darlehen an Beteiligungen			
3423	Auszahlungen von Darlehen an Unternehmen und Haushalte			
3425	Auszahlungen von Vorschüssen und Anzahlungen		48.000,00	-48.000,00
343	Auszahlungen aus Kapitaltransfers	10.444,03	13.300,00	-2.855,97
3431	Kapitaltransferzahlungen an Träger des öffentlichen Rechts	10.444,03	13.300,00	-2.855,97
3432	Kapitaltransferzahlungen an Beteiligungen			
3433	Kapitaltransferzahlungen an Unternehmen (Finanzunternehmen)			
3434	Kapitaltransferzahlungen an Haushalte und Organisationen ohne Erwerbscharakter			
3435	Kapitaltransferzahlungen an das Ausland			
34	Summe Auszahlungen investive Gebarung	1.383.039,89	1.843.700,00	-460.660,11
SA2	Saldo (2) Geldfluss aus der investiven Gebarung (33 – 34)	-1.066.840,68	-1.320.300,00	253.459,32
SA3	Saldo (3) Nettofinanzierungssaldo (Saldo 1 + Saldo 2)	-357.249,93	-1.036.800,00	679.550,07
351	Einzahlungen aus der Aufnahme von Finanzschulden	1.020.229,12	989.300,00	30.929,12
3511	Einzahlungen aus empfangenen Darlehen von öffentlichen Körperschaften und Rechtsträgern			
3512	Einzahlungen aus empfangenen Darlehen von Beteiligungen			
3513	Einzahlungen aus empfangenen Darlehen von Unternehmen und privaten Haushalten			
3514	Einzahlungen aus Finanzschulden (Finanzunternehmen)	1.020.229,12	989.300,00	30.929,12
3515	Einzahlungen aus Aufnahmen von Leasingverbindlichkeiten			
353	Einzahlungen infolge eines Kapitaltausches bei derivativen Finanzinstrumenten mit Grundgeschäft	0,00	0,00	0,00
3530	Einzahlungen infolge eines Kapitaltausches bei derivativen Finanzinstrumenten mit Grundgeschäft			
355	Einzahlungen aus dem Abgang von Finanzinstrumenten	0,00	0,00	0,00
3550	Einzahlungen aus dem Abgang von Finanzinstrumenten			
35	Summe Einzahlungen aus der Finanzierungstätigkeit	1.020.229,12	989.300,00	30.929,12

MVAG	Mittelverwendungs- und aufbringungsgruppen (1. und 2. Ebene)	RA 2025	VA 2025	RA - VA
361	Auszahlungen aus der Tilgung von Finanzschulden	362.867,52	378.600,00	-15.732,48
3611	Auszahlungen aus empfangenen Darlehen von öffentlichen Körperschaften und Rechtsträgern			
3612	Auszahlungen aus empfangenen Darlehen von Beteiligungen			
3613	Auszahlungen aus empfangenen Darlehen von Unternehmen und privaten Haushalten			
3614	Auszahlungen aus Finanzschulden	362.867,52	378.600,00	-15.732,48
3615	Auszahlungen aus Rückzahlungen von Leasingverbindlichkeiten			
363	Auszahlungen infolge eines Kapitaltausches bei derivativen Finanzinstrumenten mit Grundgeschäft	0,00	0,00	0,00
3630	Auszahlungen infolge eines Kapitaltausches bei derivativen Finanzinstrumenten mit Grundgeschäft			
365	Auszahlungen für den Erwerb von Finanzinstrumenten	0,00	0,00	0,00
3650	Auszahlungen für den Erwerb von Finanzinstrumenten			
36	Summe Auszahlungen aus der Finanzierungstätigkeit	362.867,52	378.600,00	-15.732,48
SA4	Saldo (4) Geldfluss aus der Finanzierungstätigkeit (35 – 36)	657.361,60	610.700,00	46.661,60
SA5	Saldo (5) Geldfluss aus der voranschlagswirksamen Gebarung (Saldo 3 + Saldo 4)	300.111,67	-426.100,00	726.211,67
411	Einzahlungen aus nicht voranschlagswirksamen Forderungen	1.084.138,33		
4110	Einzahlungen aus nicht voranschlagswirksamen Forderungen	1.084.138,33		
412	Einzahlungen aus nicht voranschlagswirksamen Verbindlichkeiten	836.126,91		
4120	Einzahlungen aus nicht voranschlagswirksamen Verbindlichkeiten	836.126,91		
413¹	Einzahlungen aus der Aufnahme von zur Kassenstärkung eingegangenen Geldverbindlichkeiten (Barvorlagen)	64.211,35		
4130 ¹	Einzahlungen aus der Aufnahme von zur Kassenstärkung eingegangenen Geldverbindlichkeiten (Barvorlagen)	64.211,35		
41	Summe Einzahlungen aus der nicht voranschlagswirksamen Gebarung	1.984.476,59		
421	Auszahlungen aus nicht voranschlagswirksamen Forderungen	1.184.344,21		
4210	Auszahlungen aus nicht voranschlagswirksamen Forderungen	1.184.344,21		
422	Auszahlungen aus nicht voranschlagswirksamen Verbindlichkeiten	817.193,60		
4220	Auszahlungen aus nicht voranschlagswirksamen Verbindlichkeiten	817.193,60		
423²	Auszahlungen zur Tilgung von zur Kassenstärkung eingegangenen Geldverbindlichkeiten (Barvorlagen)	64.211,35		
4230 ²	Auszahlungen zur Tilgung von zur Kassenstärkung eingegangenen Geldverbindlichkeiten (Barvorlagen)	64.211,35		
42	Summe Auszahlungen aus der nicht voranschlagswirksamen Gebarung	2.065.749,16		
SA6²	Saldo (6) Geldfluss aus der nicht voranschlagswirksamen Gebarung (41 - 42)	-81.272,57		
SA7²	Saldo (7) Veränderung an Zahlungsmitteln (Saldo 5 + Saldo 6)	218.839,10		

MVAG	Mittelverwendungs- und aufbringungsgruppen (1. und 2. Ebene)	RA 2025	VA 2025	RA - VA
Verprobung	Veränderung der Summe der Zahlungsmittel (C - D) - (A - B)	218.839,10		
A	Anfangsbestand liquide Mittel (115 zum 31.12.2024)	1.284.447,41		
B	Anfangsbestand kurzfristige Finanzschulden aus überzogenen Konten bei Kreditinstituten (1511/UK 21 zum 31.12.2024)	0,00		
C	Endbestand liquide Mittel (115 zum 31.12.2025)	1.503.286,51		
D	Endbestand kurzfristige Finanzschulden aus überzogenen Konten bei Kreditinstituten (1511/UK 21 zum 31.12.2025)	0,00		
	*) davon Zahlungsmittelreserven (1152 zum 31.12.2025)		1.057.372,68	

1) Die Summen der MVAG 413 und 423 ergeben am Jahresende nur dann null, sofern die zur Kassenstärkung eingegangenen Geldverbindlichkeiten (Barvorlagen) innerhalb desselben Finanzjahres getilgt wurden. Eine Differenz zw. Ein- und Auszahlungen (MVAG 4130 bzw. 4230) kann nur deshalb entstehen, weil eine Tilgung nicht innerhalb desselben Finanzjahres erfolgt ist. Die nicht innerhalb desselben Finanzjahres getilgten Kassenstärker sind als Finanzschulden auf die entsprechenden Konten bzw. Gruppen in der Vermögensrechnung umzubuchen.

2) Der Geldfluss aus der nicht voranschlagswirksamen Gebarung (SA6) und die Veränderung an Zahlungsmitteln (SA7) werden im Rechnungsabschluss in den Detailnachweisen und Bereichsbudgets nicht ausgewiesen, sondern nur auf Ebene des Gesamthaushalts.

Ergebnishaushalt Bereichsbudget 1. und 2. Ebene (Anlage 1a)

Vertretungskörper und allgemeine Verwaltung (Gruppe 0)

MVAG	Mittelverwendungs- und aufbringungsgruppen (1. und 2. Ebene)	RA 2025	VA 2025	RA - VA
211	Erträge aus der operativen Verwaltungstätigkeit	13.499,95	12.700,00	799,95
2111	Erträge aus eigenen Abgaben			
2112	Erträge aus Ertragsanteilen			
2113	Erträge aus Gebühren			
2114	Erträge aus Leistungen	13.100,51	12.400,00	700,51
2115	Erträge aus Besitz und wirtschaftlicher Tätigkeit			
2116	Erträge aus Veräußerung und sonstige Erträge	399,44	300,00	99,44
2117	Nicht finanzierungswirksame operative Erträge			
212	Erträge aus Transfers	52.620,52	52.600,00	20,52
2121	Transferertrag von Trägern des öffentlichen Rechts	50.000,00	50.000,00	
2122	Transferertrag von Beteiligungen			
2123	Transferertrag von Unternehmen (mit Finanzunternehmen)			
2124	Transferertrag von Haushalten und Organisationen ohne Erwerbscharakter	430,52	400,00	30,52
2125	Transferertrag vom Ausland			
2126	Investitions- und Tilgungszuschüsse zwischen Unternehmungen und Betrieben der Gebietskörperschaft und der Gebietskörperschaft			
2127	Nicht finanzierungswirksamer Transferertrag	2.190,00	2.200,00	-10,00
213	Finanzerträge	0,00	0,00	0,00
2131	Erträge aus Zinsen			
2132	Erträge aus Zinsen aus derivativen Finanzinstrumenten mit und ohne Grundgeschäft			
2133	Erträge aus Gewinnentnahmen von marktbestimmten Betrieben			
2134	Sonstige Finanzerträge			
2135	Erträge aus Dividenden/Gewinnausschüttungen			
2136	Sonstige nicht finanzierungswirksame Finanzerträge			
21	Summe Erträge	66.120,47	65.300,00	820,47
221	Personalaufwand	241.897,41	244.800,00	-2.902,59
2211	Personalaufwand (Bezüge, Nebengebühren, Mehrleistungen)	178.630,76	183.000,00	-4.369,24
2212	Gesetzlicher und freiwilliger Sozialaufwand	63.266,65	61.800,00	1.466,65
2213	Sonstiger Personalaufwand			
2214	Nicht finanzierungswirksamer Personalaufwand			
222	Sachaufwand	293.976,25	314.300,00	-20.323,75
2221	Gebrauchs- und Verbrauchsgüter, Handelswaren	17.811,47	20.600,00	-2.788,53
2222	Verwaltungs- und Betriebsaufwand	23.097,84	26.600,00	-3.502,16
2223	Leasing- und Mietaufwand			
2224	Instandhaltung	6.819,20	8.400,00	-1.580,80
2225	Sonstiger Sachaufwand	224.430,25	242.800,00	-18.369,75
2226	Nicht finanzierungswirksamer Sachaufwand	21.817,49	15.900,00	5.917,49

Vertretungskörper und allgemeine Verwaltung (Gruppe 0)

MVAG	Mittelverwendungs- und aufbringungsgruppen (1. und 2. Ebene)	RA 2025	VA 2025	RA - VA
223	Transferaufwand	45.511,27	49.500,00	-3.988,73
2231	Transferaufwand an Träger des öffentlichen Rechts	23.565,86	26.700,00	-3.134,14
2232	Transferaufwand an Beteiligungen			
2233	Transferaufwand an Unternehmen (mit Finanzunternehmen)	149,72	200,00	-50,28
2234	Transferaufwand an Haushalte und Organisationen ohne Erwerbscharakter	21.795,69	22.600,00	-804,31
2235	Transferaufwand an das Ausland			
2236	Investitions- und Tilgungszuschüsse zwischen Unternehmungen und Betrieben der Gebietskörperschaft und der Gebietskörperschaft			
2237	Nicht finanzierungswirksamer Transferaufwand			
224	Finanzaufwand	0,00	0,00	0,00
2241	Aufwendungen für Zinsen			
2242	Zinsen und sonstige Aufwendungen aus derivativen Finanzinstrumenten mit und ohne Grundgeschäft			
2243	Gewinnentnahmen von Unternehmungen und marktbestimmten Betrieben der Gebietskörperschaft (innerhalb der Gebietskörperschaft)			
2244	Sonstiger Finanzaufwand			
2245	Nicht finanzierungswirksamer Finanzaufwand			
22	Summe Aufwendungen	581.384,93	608.600,00	-27.215,07
SA0	Saldo (0) Nettoergebnis (21 - 22)	-515.264,46	-543.300,00	28.035,54
230	Entnahmen von Haushaltsrücklagen	0,00	0,00	0,00
2301	Entnahmen von Haushaltsrücklagen			
240	Zuweisungen an Haushaltsrücklagen	0,00	0,00	0,00
2401	Zuweisungen an Haushaltsrücklagen			
SA01	Saldo (01) Haushaltsrücklagen (230 - 240)	0,00	0,00	0,00
SA00	Saldo (00) Nettoergebnis nach Haushaltsrücklagen (Saldo 0 + Saldo 01)	-515.264,46	-543.300,00	28.035,54

Öffentliche Ordnung und Sicherheit (Gruppe 1)

MVAG	Mittelverwendungs- und aufbringungsgruppen (1. und 2. Ebene)	RA 2025	VA 2025	RA - VA
211	Erträge aus der operativen Verwaltungstätigkeit	3.021,80	2.300,00	721,80
2111	Erträge aus eigenen Abgaben			
2112	Erträge aus Ertragsanteilen			
2113	Erträge aus Gebühren			
2114	Erträge aus Leistungen	3.014,00	2.200,00	814,00
2115	Erträge aus Besitz und wirtschaftlicher Tätigkeit			
2116	Erträge aus Veräußerung und sonstige Erträge	7,80	100,00	-92,20
2117	Nicht finanzierungswirksame operative Erträge			
212	Erträge aus Transfers	39.957,13	40.000,00	-42,87
2121	Transferertrag von Trägern des öffentlichen Rechts			
2122	Transferertrag von Beteiligungen			
2123	Transferertrag von Unternehmen (mit Finanzunternehmen)			
2124	Transferertrag von Haushalten und Organisationen ohne Erwerbscharakter			
2125	Transferertrag vom Ausland			
2126	Investitions- und Tilgungszuschüsse zwischen Unternehmungen und Betrieben der Gebietskörperschaft und der Gebietskörperschaft			
2127	Nicht finanzierungswirksamer Transferertrag	39.957,13	40.000,00	-42,87
213	Finanzerträge	0,00	0,00	0,00
2131	Erträge aus Zinsen			
2132	Erträge aus Zinsen aus derivativen Finanzinstrumenten mit und ohne Grundgeschäft			
2133	Erträge aus Gewinnentnahmen von marktbestimmten Betrieben			
2134	Sonstige Finanzerträge			
2135	Erträge aus Dividenden/Gewinnausschüttungen			
2136	Sonstige nicht finanzierungswirksame Finanzerträge			
21	Summe Erträge	42.978,93	42.300,00	678,93
221	Personalaufwand	0,00	0,00	0,00
2211	Personalaufwand (Bezüge, Nebengebühren, Mehrleistungen)			
2212	Gesetzlicher und freiwilliger Sozialaufwand			
2213	Sonstiger Personalaufwand			
2214	Nicht finanzierungswirksamer Personalaufwand			
222	Sachaufwand	129.360,57	155.700,00	-26.339,43
2221	Gebrauchs- und Verbrauchsgüter, Handelswaren	350,84	900,00	-549,16
2222	Verwaltungs- und Betriebsaufwand	11.253,51	17.100,00	-5.846,49
2223	Leasing- und Mietaufwand			
2224	Instandhaltung	990,00	1.100,00	-110,00
2225	Sonstiger Sachaufwand	6.661,28	8.900,00	-2.238,72
2226	Nicht finanzierungswirksamer Sachaufwand	110.104,94	127.700,00	-17.595,06

Öffentliche Ordnung und Sicherheit (Gruppe 1)

MVAG	Mittelverwendungs- und aufbringungsgruppen (1. und 2. Ebene)	RA 2025	VA 2025	RA - VA
223	Transferaufwand	21.654,60	24.600,00	-2.945,40
2231	Transferaufwand an Träger des öffentlichen Rechts	20.524,03	23.400,00	-2.875,97
2232	Transferaufwand an Beteiligungen			
2233	Transferaufwand an Unternehmen (mit Finanzunternehmen)	875,00	900,00	-25,00
2234	Transferaufwand an Haushalte und Organisationen ohne Erwerbscharakter	255,57	300,00	-44,43
2235	Transferaufwand an das Ausland			
2236	Investitions- und Tilgungszuschüsse zwischen Unternehmungen und Betrieben der Gebietskörperschaft und der Gebietskörperschaft			
2237	Nicht finanzierungswirksamer Transferaufwand			
224	Finanzaufwand	0,00	0,00	0,00
2241	Aufwendungen für Zinsen			
2242	Zinsen und sonstige Aufwendungen aus derivativen Finanzinstrumenten mit und ohne Grundgeschäft			
2243	Gewinnentnahmen von Unternehmungen und marktbestimmten Betrieben der Gebietskörperschaft (innerhalb der Gebietskörperschaft)			
2244	Sonstiger Finanzaufwand			
2245	Nicht finanzierungswirksamer Finanzaufwand			
22	Summe Aufwendungen	151.015,17	180.300,00	-29.284,83
SA0	Saldo (0) Nettoergebnis (21 - 22)	-108.036,24	-138.000,00	29.963,76
230	Entnahmen von Haushaltsrücklagen	0,00	0,00	0,00
2301	Entnahmen von Haushaltsrücklagen			
240	Zuweisungen an Haushaltsrücklagen	0,00	0,00	0,00
2401	Zuweisungen an Haushaltsrücklagen			
SA01	Saldo (01) Haushaltsrücklagen (230 - 240)	0,00	0,00	0,00
SA00	Saldo (00) Nettoergebnis nach Haushaltsrücklagen (Saldo 0 + Saldo 01)	-108.036,24	-138.000,00	29.963,76

Unterricht, Erziehung, Sport und Wissenschaft (Gruppe 2)

MVAG	Mittelverwendungs- und aufbringungsgruppen (1. und 2. Ebene)	RA 2025	VA 2025	RA - VA
211	Erträge aus der operativen Verwaltungstätigkeit	50.625,21	37.700,00	12.925,21
2111	Erträge aus eigenen Abgaben			
2112	Erträge aus Ertragsanteilen			
2113	Erträge aus Gebühren			
2114	Erträge aus Leistungen	25.745,29	23.200,00	2.545,29
2115	Erträge aus Besitz und wirtschaftlicher Tätigkeit	2,00	100,00	-98,00
2116	Erträge aus Veräußerung und sonstige Erträge	24.877,92	14.400,00	10.477,92
2117	Nicht finanzierungswirksame operative Erträge			
212	Erträge aus Transfers	71.239,28	36.300,00	34.939,28
2121	Transferertrag von Trägern des öffentlichen Rechts	68.800,93	35.100,00	33.700,93
2122	Transferertrag von Beteiligungen			
2123	Transferertrag von Unternehmen (mit Finanzunternehmen)			
2124	Transferertrag von Haushalten und Organisationen ohne Erwerbscharakter	757,00		757,00
2125	Transferertrag vom Ausland			
2126	Investitions- und Tilgungszuschüsse zwischen Unternehmungen und Betrieben der Gebietskörperschaft und der Gebietskörperschaft			
2127	Nicht finanzierungswirksamer Transferertrag	1.681,35	1.200,00	481,35
213	Finanzerträge	0,00	0,00	0,00
2131	Erträge aus Zinsen			
2132	Erträge aus Zinsen aus derivativen Finanzinstrumenten mit und ohne Grundgeschäft			
2133	Erträge aus Gewinnentnahmen von marktbestimmten Betrieben			
2134	Sonstige Finanzerträge			
2135	Erträge aus Dividenden/Gewinnausschüttungen			
2136	Sonstige nicht finanzierungswirksame Finanzerträge			
21	Summe Erträge	121.864,49	74.000,00	47.864,49
221	Personalaufwand	214.593,49	218.100,00	-3.506,51
2211	Personalaufwand (Bezüge, Nebengebühren, Mehrleistungen)	173.141,87	176.000,00	-2.858,13
2212	Gesetzlicher und freiwilliger Sozialaufwand	41.451,62	42.100,00	-648,38
2213	Sonstiger Personalaufwand			
2214	Nicht finanzierungswirksamer Personalaufwand			
222	Sachaufwand	177.167,50	188.700,00	-11.532,50
2221	Gebrauchs- und Verbrauchsgüter, Handelswaren	26.641,70	28.100,00	-1.458,30
2222	Verwaltungs- und Betriebsaufwand	33.125,41	41.200,00	-8.074,59
2223	Leasing- und Mietaufwand			
2224	Instandhaltung	26.083,83	19.500,00	6.583,83
2225	Sonstiger Sachaufwand	29.965,00	54.900,00	-24.935,00
2226	Nicht finanzierungswirksamer Sachaufwand	61.351,56	45.000,00	16.351,56

Unterricht, Erziehung, Sport und Wissenschaft (Gruppe 2)

MVAG	Mittelverwendungs- und aufbringungsgruppen (1. und 2. Ebene)	RA 2025	VA 2025	RA - VA
223	Transferaufwand	80.055,35	82.200,00	-2.144,65
2231	Transferaufwand an Träger des öffentlichen Rechts	77.480,35	79.400,00	-1.919,65
2232	Transferaufwand an Beteiligungen			
2233	Transferaufwand an Unternehmen (mit Finanzunternehmen)	675,00	700,00	-25,00
2234	Transferaufwand an Haushalte und Organisationen ohne Erwerbscharakter	1.900,00	2.100,00	-200,00
2235	Transferaufwand an das Ausland			
2236	Investitions- und Tilgungszuschüsse zwischen Unternehmungen und Betrieben der Gebietskörperschaft und der Gebietskörperschaft			
2237	Nicht finanzierungswirksamer Transferaufwand			
224	Finanzaufwand	8.796,30	8.900,00	-103,70
2241	Aufwendungen für Zinsen	8.796,30	8.900,00	-103,70
2242	Zinsen und sonstige Aufwendungen aus derivativen Finanzinstrumenten mit und ohne Grundgeschäft			
2243	Gewinnentnahmen von Unternehmungen und marktbestimmten Betrieben der Gebietskörperschaft (innerhalb der Gebietskörperschaft)			
2244	Sonstiger Finanzaufwand			
2245	Nicht finanzierungswirksamer Finanzaufwand			
22	Summe Aufwendungen	480.612,64	497.900,00	-17.287,36
SA0	Saldo (0) Nettoergebnis (21 - 22)	-358.748,15	-423.900,00	65.151,85
230	Entnahmen von Haushaltsrücklagen	0,00	0,00	0,00
2301	Entnahmen von Haushaltsrücklagen			
240	Zuweisungen an Haushaltsrücklagen	0,00	0,00	0,00
2401	Zuweisungen an Haushaltsrücklagen			
SA01	Saldo (01) Haushaltsrücklagen (230 - 240)	0,00	0,00	0,00
SA00	Saldo (00) Nettoergebnis nach Haushaltsrücklagen (Saldo 0 + Saldo 01)	-358.748,15	-423.900,00	65.151,85

Kunst, Kultur und Kultus (Gruppe 3)

MVAG	Mittelverwendungs- und aufbringungsgruppen (1. und 2. Ebene)	RA 2025	VA 2025	RA - VA
211	Erträge aus der operativen Verwaltungstätigkeit	1.685,00	1.900,00	-215,00
2111	Erträge aus eigenen Abgaben			
2112	Erträge aus Ertragsanteilen			
2113	Erträge aus Gebühren			
2114	Erträge aus Leistungen			
2115	Erträge aus Besitz und wirtschaftlicher Tätigkeit			
2116	Erträge aus Veräußerung und sonstige Erträge	1.685,00	1.900,00	-215,00
2117	Nicht finanzierungswirksame operative Erträge			
212	Erträge aus Transfers	72,48	600,00	-527,52
2121	Transferertrag von Trägern des öffentlichen Rechts			
2122	Transferertrag von Beteiligungen			
2123	Transferertrag von Unternehmen (mit Finanzunternehmen)			
2124	Transferertrag von Haushalten und Organisationen ohne Erwerbscharakter			
2125	Transferertrag vom Ausland			
2126	Investitions- und Tilgungszuschüsse zwischen Unternehmungen und Betrieben der Gebietskörperschaft und der Gebietskörperschaft			
2127	Nicht finanzierungswirksamer Transferertrag	72,48	600,00	-527,52
213	Finanzerträge	0,00	0,00	0,00
2131	Erträge aus Zinsen			
2132	Erträge aus Zinsen aus derivativen Finanzinstrumenten mit und ohne Grundgeschäft			
2133	Erträge aus Gewinnentnahmen von marktbestimmten Betrieben			
2134	Sonstige Finanzerträge			
2135	Erträge aus Dividenden/Gewinnausschüttungen			
2136	Sonstige nicht finanzierungswirksame Finanzerträge			
21	Summe Erträge	1.757,48	2.500,00	-742,52
221	Personalaufwand	0,00	0,00	0,00
2211	Personalaufwand (Bezüge, Nebengebühren, Mehrleistungen)			
2212	Gesetzlicher und freiwilliger Sozialaufwand			
2213	Sonstiger Personalaufwand			
2214	Nicht finanzierungswirksamer Personalaufwand			
222	Sachaufwand	6.611,73	10.100,00	-3.488,27
2221	Gebrauchs- und Verbrauchsgüter, Handelswaren	264,90	400,00	-135,10
2222	Verwaltungs- und Betriebsaufwand	3.981,32	4.000,00	-18,68
2223	Leasing- und Mietaufwand			
2224	Instandhaltung		1.000,00	-1.000,00
2225	Sonstiger Sachaufwand	2.070,49	2.000,00	70,49
2226	Nicht finanzierungswirksamer Sachaufwand	295,02	2.700,00	-2.404,98

Kunst, Kultur und Kultus (Gruppe 3)

MVAG	Mittelverwendungs- und aufbringungsgruppen (1. und 2. Ebene)	RA 2025	VA 2025	RA - VA
223	Transferaufwand	33.966,68	34.000,00	-33,32
2231	Transferaufwand an Träger des öffentlichen Rechts	32.366,68	32.400,00	-33,32
2232	Transferaufwand an Beteiligungen			
2233	Transferaufwand an Unternehmen (mit Finanzunternehmen)			
2234	Transferaufwand an Haushalte und Organisationen ohne Erwerbscharakter	1.600,00	1.600,00	
2235	Transferaufwand an das Ausland			
2236	Investitions- und Tilgungszuschüsse zwischen Unternehmungen und Betrieben der Gebietskörperschaft und der Gebietskörperschaft			
2237	Nicht finanzierungswirksamer Transferaufwand			
224	Finanzaufwand	0,00	0,00	0,00
2241	Aufwendungen für Zinsen			
2242	Zinsen und sonstige Aufwendungen aus derivativen Finanzinstrumenten mit und ohne Grundgeschäft			
2243	Gewinnentnahmen von Unternehmungen und marktbestimmten Betrieben der Gebietskörperschaft (innerhalb der Gebietskörperschaft)			
2244	Sonstiger Finanzaufwand			
2245	Nicht finanzierungswirksamer Finanzaufwand			
22	Summe Aufwendungen	40.578,41	44.100,00	-3.521,59
SA0	Saldo (0) Nettoergebnis (21 - 22)	-38.820,93	-41.600,00	2.779,07
230	Entnahmen von Haushaltsrücklagen	0,00	0,00	0,00
2301	Entnahmen von Haushaltsrücklagen			
240	Zuweisungen an Haushaltsrücklagen	0,00	0,00	0,00
2401	Zuweisungen an Haushaltsrücklagen			
SA01	Saldo (01) Haushaltsrücklagen (230 - 240)	0,00	0,00	0,00
SA00	Saldo (00) Nettoergebnis nach Haushaltsrücklagen (Saldo 0 + Saldo 01)	-38.820,93	-41.600,00	2.779,07

Soziale Wohlfahrt und Wohnbauförderung (Gruppe 4)

MVAG	Mittelverwendungs- und aufbringungsgruppen (1. und 2. Ebene)	RA 2025	VA 2025	RA - VA
211	Erträge aus der operativen Verwaltungstätigkeit	0,00	0,00	0,00
2111	Erträge aus eigenen Abgaben			
2112	Erträge aus Ertragsanteilen			
2113	Erträge aus Gebühren			
2114	Erträge aus Leistungen			
2115	Erträge aus Besitz und wirtschaftlicher Tätigkeit			
2116	Erträge aus Veräußerung und sonstige Erträge			
2117	Nicht finanzierungswirksame operative Erträge			
212	Erträge aus Transfers	30.962,89	0,00	30.962,89
2121	Transferertrag von Trägern des öffentlichen Rechts	30.962,89		30.962,89
2122	Transferertrag von Beteiligungen			
2123	Transferertrag von Unternehmen (mit Finanzunternehmen)			
2124	Transferertrag von Haushalten und Organisationen ohne Erwerbscharakter			
2125	Transferertrag vom Ausland			
2126	Investitions- und Tilgungszuschüsse zwischen Unternehmungen und Betrieben der Gebietskörperschaft und der Gebietskörperschaft			
2127	Nicht finanzierungswirksamer Transferertrag			
213	Finanzerträge	0,00	0,00	0,00
2131	Erträge aus Zinsen			
2132	Erträge aus Zinsen aus derivativen Finanzinstrumenten mit und ohne Grundgeschäft			
2133	Erträge aus Gewinnentnahmen von marktbestimmten Betrieben			
2134	Sonstige Finanzerträge			
2135	Erträge aus Dividenden/Gewinnausschüttungen			
2136	Sonstige nicht finanzierungswirksame Finanzerträge			
21	Summe Erträge	30.962,89	0,00	30.962,89
221	Personalaufwand	0,00	0,00	0,00
2211	Personalaufwand (Bezüge, Nebengebühren, Mehrleistungen)			
2212	Gesetzlicher und freiwilliger Sozialaufwand			
2213	Sonstiger Personalaufwand			
2214	Nicht finanzierungswirksamer Personalaufwand			
222	Sachaufwand	61,20	100,00	-38,80
2221	Gebrauchs- und Verbrauchsgüter, Handelswaren	61,20	100,00	-38,80
2222	Verwaltungs- und Betriebsaufwand			
2223	Leasing- und Mietaufwand			
2224	Instandhaltung			
2225	Sonstiger Sachaufwand			
2226	Nicht finanzierungswirksamer Sachaufwand			

Soziale Wohlfahrt und Wohnbauförderung (Gruppe 4)

MVAG	Mittelverwendungs- und aufbringungsgruppen (1. und 2. Ebene)	RA 2025	VA 2025	RA - VA
223	Transferaufwand	245.085,63	255.200,00	-10.114,37
2231	Transferaufwand an Träger des öffentlichen Rechts	244.115,53	253.000,00	-8.884,47
2232	Transferaufwand an Beteiligungen			
2233	Transferaufwand an Unternehmen (mit Finanzunternehmen)			
2234	Transferaufwand an Haushalte und Organisationen ohne Erwerbscharakter	970,10	2.200,00	-1.229,90
2235	Transferaufwand an das Ausland			
2236	Investitions- und Tilgungszuschüsse zwischen Unternehmungen und Betrieben der Gebietskörperschaft und der Gebietskörperschaft			
2237	Nicht finanzierungswirksamer Transferaufwand			
224	Finanzaufwand	0,00	0,00	0,00
2241	Aufwendungen für Zinsen			
2242	Zinsen und sonstige Aufwendungen aus derivativen Finanzinstrumenten mit und ohne Grundgeschäft			
2243	Gewinnentnahmen von Unternehmungen und marktbestimmten Betrieben der Gebietskörperschaft (innerhalb der Gebietskörperschaft)			
2244	Sonstiger Finanzaufwand			
2245	Nicht finanzierungswirksamer Finanzaufwand			
22	Summe Aufwendungen	245.146,83	255.300,00	-10.153,17
SA0	Saldo (0) Nettoergebnis (21 - 22)	-214.183,94	-255.300,00	41.116,06
230	Entnahmen von Haushaltsrücklagen	0,00	0,00	0,00
2301	Entnahmen von Haushaltsrücklagen			
240	Zuweisungen an Haushaltsrücklagen	0,00	0,00	0,00
2401	Zuweisungen an Haushaltsrücklagen			
SA01	Saldo (01) Haushaltsrücklagen (230 - 240)	0,00	0,00	0,00
SA00	Saldo (00) Nettoergebnis nach Haushaltsrücklagen (Saldo 0 + Saldo 01)	-214.183,94	-255.300,00	41.116,06

Gesundheit (Gruppe 5)

MVAG	Mittelverwendungs- und aufbringungsgruppen (1. und 2. Ebene)	RA 2025	VA 2025	RA - VA
211	Erträge aus der operativen Verwaltungstätigkeit	0,00	0,00	0,00
2111	Erträge aus eigenen Abgaben			
2112	Erträge aus Ertragsanteilen			
2113	Erträge aus Gebühren			
2114	Erträge aus Leistungen			
2115	Erträge aus Besitz und wirtschaftlicher Tätigkeit			
2116	Erträge aus Veräußerung und sonstige Erträge			
2117	Nicht finanzierungswirksame operative Erträge			
212	Erträge aus Transfers	1.160,00	1.100,00	60,00
2121	Transferertrag von Trägern des öffentlichen Rechts	1.160,00	1.100,00	60,00
2122	Transferertrag von Beteiligungen			
2123	Transferertrag von Unternehmen (mit Finanzunternehmen)			
2124	Transferertrag von Haushalten und Organisationen ohne Erwerbscharakter			
2125	Transferertrag vom Ausland			
2126	Investitions- und Tilgungszuschüsse zwischen Unternehmungen und Betrieben der Gebietskörperschaft und der Gebietskörperschaft			
2127	Nicht finanzierungswirksamer Transferertrag			
213	Finanzerträge	0,00	0,00	0,00
2131	Erträge aus Zinsen			
2132	Erträge aus Zinsen aus derivativen Finanzinstrumenten mit und ohne Grundgeschäft			
2133	Erträge aus Gewinnentnahmen von marktbestimmten Betrieben			
2134	Sonstige Finanzerträge			
2135	Erträge aus Dividenden/Gewinnausschüttungen			
2136	Sonstige nicht finanzierungswirksame Finanzerträge			
21	Summe Erträge	1.160,00	1.100,00	60,00
221	Personalaufwand	0,00	0,00	0,00
2211	Personalaufwand (Bezüge, Nebengebühren, Mehrleistungen)			
2212	Gesetzlicher und freiwilliger Sozialaufwand			
2213	Sonstiger Personalaufwand			
2214	Nicht finanzierungswirksamer Personalaufwand			
222	Sachaufwand	4.051,98	4.600,00	-548,02
2221	Gebrauchs- und Verbrauchsgüter, Handelswaren	210,98	300,00	-89,02
2222	Verwaltungs- und Betriebsaufwand			
2223	Leasing- und Mietaufwand			
2224	Instandhaltung			
2225	Sonstiger Sachaufwand	3.841,00	4.300,00	-459,00
2226	Nicht finanzierungswirksamer Sachaufwand			

Gesundheit (Gruppe 5)

MVAG	Mittelverwendungs- und aufbringungsgruppen (1. und 2. Ebene)	RA 2025	VA 2025	RA - VA
223	Transferaufwand	365.525,70	369.100,00	-3.574,30
2231	Transferaufwand an Träger des öffentlichen Rechts	365.525,70	369.000,00	-3.474,30
2232	Transferaufwand an Beteiligungen			
2233	Transferaufwand an Unternehmen (mit Finanzunternehmen)			
2234	Transferaufwand an Haushalte und Organisationen ohne Erwerbscharakter		100,00	-100,00
2235	Transferaufwand an das Ausland			
2236	Investitions- und Tilgungszuschüsse zwischen Unternehmungen und Betrieben der Gebietskörperschaft und der Gebietskörperschaft			
2237	Nicht finanzierungswirksamer Transferaufwand			
224	Finanzaufwand	0,00	0,00	0,00
2241	Aufwendungen für Zinsen			
2242	Zinsen und sonstige Aufwendungen aus derivativen Finanzinstrumenten mit und ohne Grundgeschäft			
2243	Gewinnentnahmen von Unternehmungen und marktbestimmten Betrieben der Gebietskörperschaft (innerhalb der Gebietskörperschaft)			
2244	Sonstiger Finanzaufwand			
2245	Nicht finanzierungswirksamer Finanzaufwand			
22	Summe Aufwendungen	369.577,68	373.700,00	-4.122,32
SA0	Saldo (0) Nettoergebnis (21 - 22)	-368.417,68	-372.600,00	4.182,32
230	Entnahmen von Haushaltsrücklagen	0,00	0,00	0,00
2301	Entnahmen von Haushaltsrücklagen			
240	Zuweisungen an Haushaltsrücklagen	0,00	0,00	0,00
2401	Zuweisungen an Haushaltsrücklagen			
SA01	Saldo (01) Haushaltsrücklagen (230 - 240)	0,00	0,00	0,00
SA00	Saldo (00) Nettoergebnis nach Haushaltsrücklagen (Saldo 0 + Saldo 01)	-368.417,68	-372.600,00	4.182,32

Straßen- und Wasserbau, Verkehr (Gruppe 6)

MVAG	Mittelverwendungs- und aufbringungsgruppen (1. und 2. Ebene)	RA 2025	VA 2025	RA - VA
211	Erträge aus der operativen Verwaltungstätigkeit	1.818,48	53.000,00	-51.181,52
2111	Erträge aus eigenen Abgaben			
2112	Erträge aus Ertragsanteilen			
2113	Erträge aus Gebühren			
2114	Erträge aus Leistungen			
2115	Erträge aus Besitz und wirtschaftlicher Tätigkeit			
2116	Erträge aus Veräußerung und sonstige Erträge	1.818,48	53.000,00	-51.181,52
2117	Nicht finanzierungswirksame operative Erträge			
212	Erträge aus Transfers	177.953,33	106.300,00	71.653,33
2121	Transferertrag von Trägern des öffentlichen Rechts	170.000,00	100.000,00	70.000,00
2122	Transferertrag von Beteiligungen			
2123	Transferertrag von Unternehmen (mit Finanzunternehmen)			
2124	Transferertrag von Haushalten und Organisationen ohne Erwerbscharakter		800,00	-800,00
2125	Transferertrag vom Ausland			
2126	Investitions- und Tilgungszuschüsse zwischen Unternehmungen und Betrieben der Gebietskörperschaft und der Gebietskörperschaft			
2127	Nicht finanzierungswirksamer Transferertrag	7.953,33	5.500,00	2.453,33
213	Finanzerträge	0,00	0,00	0,00
2131	Erträge aus Zinsen			
2132	Erträge aus Zinsen aus derivativen Finanzinstrumenten mit und ohne Grundgeschäft			
2133	Erträge aus Gewinnentnahmen von marktbestimmten Betrieben			
2134	Sonstige Finanzerträge			
2135	Erträge aus Dividenden/Gewinnausschüttungen			
2136	Sonstige nicht finanzierungswirksame Finanzerträge			
21	Summe Erträge	179.771,81	159.300,00	20.471,81
221	Personalaufwand	0,00	0,00	0,00
2211	Personalaufwand (Bezüge, Nebengebühren, Mehrleistungen)			
2212	Gesetzlicher und freiwilliger Sozialaufwand			
2213	Sonstiger Personalaufwand			
2214	Nicht finanzierungswirksamer Personalaufwand			
222	Sachaufwand	195.051,89	150.500,00	44.551,89
2221	Gebrauchs- und Verbrauchsgüter, Handelswaren		1.300,00	-1.300,00
2222	Verwaltungs- und Betriebsaufwand		300,00	-300,00
2223	Leasing- und Mietaufwand			
2224	Instandhaltung	24.490,79	34.800,00	-10.309,21
2225	Sonstiger Sachaufwand	36.646,19	5.300,00	31.346,19
2226	Nicht finanzierungswirksamer Sachaufwand	133.914,91	108.800,00	25.114,91

Straßen- und Wasserbau, Verkehr (Gruppe 6)

MVAG	Mittelverwendungs- und aufbringungsgruppen (1. und 2. Ebene)	RA 2025	VA 2025	RA - VA
223	Transferaufwand	0,00	0,00	0,00
2231	Transferaufwand an Träger des öffentlichen Rechts			
2232	Transferaufwand an Beteiligungen			
2233	Transferaufwand an Unternehmen (mit Finanzunternehmen)			
2234	Transferaufwand an Haushalte und Organisationen ohne Erwerbscharakter			
2235	Transferaufwand an das Ausland			
2236	Investitions- und Tilgungszuschüsse zwischen Unternehmungen und Betrieben der Gebietskörperschaft und der Gebietskörperschaft			
2237	Nicht finanzierungswirksamer Transferaufwand			
224	Finanzaufwand	0,00	0,00	0,00
2241	Aufwendungen für Zinsen			
2242	Zinsen und sonstige Aufwendungen aus derivativen Finanzinstrumenten mit und ohne Grundgeschäft			
2243	Gewinnentnahmen von Unternehmungen und marktbestimmten Betrieben der Gebietskörperschaft (innerhalb der Gebietskörperschaft)			
2244	Sonstiger Finanzaufwand			
2245	Nicht finanzierungswirksamer Finanzaufwand			
22	Summe Aufwendungen	195.051,89	150.500,00	44.551,89
SA0	Saldo (0) Nettoergebnis (21 - 22)	-15.280,08	8.800,00	-24.080,08
230	Entnahmen von Haushaltsrücklagen	0,00	0,00	0,00
2301	Entnahmen von Haushaltsrücklagen			
240	Zuweisungen an Haushaltsrücklagen	0,00	0,00	0,00
2401	Zuweisungen an Haushaltsrücklagen			
SA01	Saldo (01) Haushaltsrücklagen (230 - 240)	0,00	0,00	0,00
SA00	Saldo (00) Nettoergebnis nach Haushaltsrücklagen (Saldo 0 + Saldo 01)	-15.280,08	8.800,00	-24.080,08

Wirtschaftsförderung (Gruppe 7)

MVAG	Mittelverwendungs- und aufbringungsgruppen (1. und 2. Ebene)	RA 2025	VA 2025	RA - VA
211	Erträge aus der operativen Verwaltungstätigkeit	16.527,84	86.300,00	-69.772,16
2111	Erträge aus eigenen Abgaben			
2112	Erträge aus Ertragsanteilen			
2113	Erträge aus Gebühren			
2114	Erträge aus Leistungen			
2115	Erträge aus Besitz und wirtschaftlicher Tätigkeit			
2116	Erträge aus Veräußerung und sonstige Erträge	16.527,84	86.300,00	-69.772,16
2117	Nicht finanzierungswirksame operative Erträge			
212	Erträge aus Transfers	14.975,53	9.700,00	5.275,53
2121	Transferertrag von Trägern des öffentlichen Rechts	7.118,40	6.600,00	518,40
2122	Transferertrag von Beteiligungen			
2123	Transferertrag von Unternehmen (mit Finanzunternehmen)			
2124	Transferertrag von Haushalten und Organisationen ohne Erwerbscharakter			
2125	Transferertrag vom Ausland			
2126	Investitions- und Tilgungszuschüsse zwischen Unternehmungen und Betrieben der Gebietskörperschaft und der Gebietskörperschaft			
2127	Nicht finanzierungswirksamer Transferertrag	7.857,13	3.100,00	4.757,13
213	Finanzerträge	0,00	0,00	0,00
2131	Erträge aus Zinsen			
2132	Erträge aus Zinsen aus derivativen Finanzinstrumenten mit und ohne Grundgeschäft			
2133	Erträge aus Gewinnentnahmen von marktbestimmten Betrieben			
2134	Sonstige Finanzerträge			
2135	Erträge aus Dividenden/Gewinnausschüttungen			
2136	Sonstige nicht finanzierungswirksame Finanzerträge			
21	Summe Erträge	31.503,37	96.000,00	-64.496,63
221	Personalaufwand	0,00	0,00	0,00
2211	Personalaufwand (Bezüge, Nebengebühren, Mehrleistungen)			
2212	Gesetzlicher und freiwilliger Sozialaufwand			
2213	Sonstiger Personalaufwand			
2214	Nicht finanzierungswirksamer Personalaufwand			
222	Sachaufwand	198.756,70	193.900,00	4.856,70
2221	Gebrauchs- und Verbrauchsgüter, Handelswaren			
2222	Verwaltungs- und Betriebsaufwand			
2223	Leasing- und Mietaufwand			
2224	Instandhaltung			
2225	Sonstiger Sachaufwand	777,60	1.000,00	-222,40
2226	Nicht finanzierungswirksamer Sachaufwand	197.979,10	192.900,00	5.079,10

Wirtschaftsförderung (Gruppe 7)

MVAG	Mittelverwendungs- und aufbringungsgruppen (1. und 2. Ebene)	RA 2025	VA 2025	RA - VA
223	Transferaufwand	8.575,37	10.000,00	-1.424,63
2231	Transferaufwand an Träger des öffentlichen Rechts			
2232	Transferaufwand an Beteiligungen			
2233	Transferaufwand an Unternehmen (mit Finanzunternehmen)	8.575,37	10.000,00	-1.424,63
2234	Transferaufwand an Haushalte und Organisationen ohne Erwerbscharakter			
2235	Transferaufwand an das Ausland			
2236	Investitions- und Tilgungszuschüsse zwischen Unternehmungen und Betrieben der Gebietskörperschaft und der Gebietskörperschaft			
2237	Nicht finanzierungswirksamer Transferaufwand			
224	Finanzaufwand	4.702,16	4.800,00	-97,84
2241	Aufwendungen für Zinsen	4.702,16	4.800,00	-97,84
2242	Zinsen und sonstige Aufwendungen aus derivativen Finanzinstrumenten mit und ohne Grundgeschäft			
2243	Gewinnentnahmen von Unternehmungen und marktbestimmten Betrieben der Gebietskörperschaft (innerhalb der Gebietskörperschaft)			
2244	Sonstiger Finanzaufwand			
2245	Nicht finanzierungswirksamer Finanzaufwand			
22	Summe Aufwendungen	212.034,23	208.700,00	3.334,23
SA0	Saldo (0) Nettoergebnis (21 - 22)	-180.530,86	-112.700,00	-67.830,86
230	Entnahmen von Haushaltsrücklagen	0,00	0,00	0,00
2301	Entnahmen von Haushaltsrücklagen			
240	Zuweisungen an Haushaltsrücklagen	0,00	0,00	0,00
2401	Zuweisungen an Haushaltsrücklagen			
SA01	Saldo (01) Haushaltsrücklagen (230 - 240)	0,00	0,00	0,00
SA00	Saldo (00) Nettoergebnis nach Haushaltsrücklagen (Saldo 0 + Saldo 01)	-180.530,86	-112.700,00	-67.830,86

Dienstleistungen (Gruppe 8)

MVAG	Mittelverwendungs- und aufbringungsgruppen (1. und 2. Ebene)	RA 2025	VA 2025	RA - VA
211	Erträge aus der operativen Verwaltungstätigkeit	564.368,28	514.400,00	49.968,28
2111	Erträge aus eigenen Abgaben			
2112	Erträge aus Ertragsanteilen			
2113	Erträge aus Gebühren	375.128,88	356.800,00	18.328,88
2114	Erträge aus Leistungen	105.182,95	100.400,00	4.782,95
2115	Erträge aus Besitz und wirtschaftlicher Tätigkeit	53.578,29	51.700,00	1.878,29
2116	Erträge aus Veräußerung und sonstige Erträge	30.478,16	5.500,00	24.978,16
2117	Nicht finanzierungswirksame operative Erträge			
212	Erträge aus Transfers	261.276,42	259.300,00	1.976,42
2121	Transferertrag von Trägern des öffentlichen Rechts	114.534,69	114.300,00	234,69
2122	Transferertrag von Beteiligungen			
2123	Transferertrag von Unternehmen (mit Finanzunternehmen)			
2124	Transferertrag von Haushalten und Organisationen ohne Erwerbscharakter			
2125	Transferertrag vom Ausland			
2126	Investitions- und Tilgungszuschüsse zwischen Unternehmungen und Betrieben der Gebietskörperschaft und der Gebietskörperschaft			
2127	Nicht finanzierungswirksamer Transferertrag	146.741,73	145.000,00	1.741,73
213	Finanzerträge	60,60	400,00	-339,40
2131	Erträge aus Zinsen	60,60	400,00	-339,40
2132	Erträge aus Zinsen aus derivativen Finanzinstrumenten mit und ohne Grundgeschäft			
2133	Erträge aus Gewinnentnahmen von marktbestimmten Betrieben			
2134	Sonstige Finanzerträge			
2135	Erträge aus Dividenden/Gewinnausschüttungen			
2136	Sonstige nicht finanzierungswirksame Finanzerträge			
21	Summe Erträge	825.705,30	774.100,00	51.605,30
221	Personalaufwand	144.883,91	150.000,00	-5.116,09
2211	Personalaufwand (Bezüge, Nebengebühren, Mehrleistungen)	117.561,27	121.900,00	-4.338,73
2212	Gesetzlicher und freiwilliger Sozialaufwand	27.322,64	28.100,00	-777,36
2213	Sonstiger Personalaufwand			
2214	Nicht finanzierungswirksamer Personalaufwand			
222	Sachaufwand	669.836,90	692.000,00	-22.163,10
2221	Gebrauchs- und Verbrauchsgüter, Handelswaren	28.692,96	41.200,00	-12.507,04
2222	Verwaltungs- und Betriebsaufwand	82.844,43	83.900,00	-1.055,57
2223	Leasing- und Mietaufwand			
2224	Instandhaltung	69.313,48	73.500,00	-4.186,52
2225	Sonstiger Sachaufwand	162.114,18	170.700,00	-8.585,82
2226	Nicht finanzierungswirksamer Sachaufwand	326.871,85	322.700,00	4.171,85

Dienstleistungen (Gruppe 8)

MVAG	Mittelverwendungs- und aufbringungsgruppen (1. und 2. Ebene)	RA 2025	VA 2025	RA - VA
223	Transferaufwand	17.126,61	17.200,00	-73,39
2231	Transferaufwand an Träger des öffentlichen Rechts	8.804,78	9.400,00	-595,22
2232	Transferaufwand an Beteiligungen			
2233	Transferaufwand an Unternehmen (mit Finanzunternehmen)	674,79	800,00	-125,21
2234	Transferaufwand an Haushalte und Organisationen ohne Erwerbscharakter	7.647,04	7.000,00	647,04
2235	Transferaufwand an das Ausland			
2236	Investitions- und Tilgungszuschüsse zwischen Unternehmungen und Betrieben der Gebietskörperschaft und der Gebietskörperschaft			
2237	Nicht finanzierungswirksamer Transferaufwand			
224	Finanzaufwand	113.164,83	115.000,00	-1.835,17
2241	Aufwendungen für Zinsen	113.164,83	115.000,00	-1.835,17
2242	Zinsen und sonstige Aufwendungen aus derivativen Finanzinstrumenten mit und ohne Grundgeschäft			
2243	Gewinnentnahmen von Unternehmungen und marktbestimmten Betrieben der Gebietskörperschaft (innerhalb der Gebietskörperschaft)			
2244	Sonstiger Finanzaufwand			
2245	Nicht finanzierungswirksamer Finanzaufwand			
22	Summe Aufwendungen	945.012,25	974.200,00	-29.187,75
SA0	Saldo (0) Nettoergebnis (21 - 22)	-119.306,95	-200.100,00	80.793,05
230	Entnahmen von Haushaltsrücklagen	35.725,07	32.500,00	3.225,07
2301	Entnahmen von Haushaltsrücklagen	35.725,07	32.500,00	3.225,07
240	Zuweisungen an Haushaltsrücklagen	45,21	0,00	45,21
2401	Zuweisungen an Haushaltsrücklagen	45,21		45,21
SA01	Saldo (01) Haushaltsrücklagen (230 - 240)	35.679,86	32.500,00	3.179,86
SA00	Saldo (00) Nettoergebnis nach Haushaltsrücklagen (Saldo 0 + Saldo 01)	-83.627,09	-167.600,00	83.972,91

Finanzwirtschaft (Gruppe 9)

MVAG	Mittelverwendungs- und aufbringungsgruppen (1. und 2. Ebene)	RA 2025	VA 2025	RA - VA
211	Erträge aus der operativen Verwaltungstätigkeit	1.567.955,37	1.472.500,00	95.455,37
2111	Erträge aus eigenen Abgaben	308.386,85	256.500,00	51.886,85
2112	Erträge aus Ertragsanteilen	1.228.320,94	1.216.000,00	12.320,94
2113	Erträge aus Gebühren			
2114	Erträge aus Leistungen			
2115	Erträge aus Besitz und wirtschaftlicher Tätigkeit			
2116	Erträge aus Veräußerung und sonstige Erträge	31.247,58		31.247,58
2117	Nicht finanzierungswirksame operative Erträge			
212	Erträge aus Transfers	466.929,65	409.600,00	57.329,65
2121	Transferertrag von Trägern des öffentlichen Rechts	466.929,65	409.600,00	57.329,65
2122	Transferertrag von Beteiligungen			
2123	Transferertrag von Unternehmen (mit Finanzunternehmen)			
2124	Transferertrag von Haushalten und Organisationen ohne Erwerbscharakter			
2125	Transferertrag vom Ausland			
2126	Investitions- und Tilgungszuschüsse zwischen Unternehmungen und Betrieben der Gebietskörperschaft und der Gebietskörperschaft			
2127	Nicht finanzierungswirksamer Transferertrag			
213	Finanzerträge	624,84	1.100,00	-475,16
2131	Erträge aus Zinsen	624,84	1.100,00	-475,16
2132	Erträge aus Zinsen aus derivativen Finanzinstrumenten mit und ohne Grundgeschäft			
2133	Erträge aus Gewinnentnahmen von marktbestimmten Betrieben			
2134	Sonstige Finanzerträge			
2135	Erträge aus Dividenden/Gewinnausschüttungen			
2136	Sonstige nicht finanzierungswirksame Finanzerträge			
21	Summe Erträge	2.035.509,86	1.883.200,00	152.309,86
221	Personalaufwand	0,00	0,00	0,00
2211	Personalaufwand (Bezüge, Nebengebühren, Mehrleistungen)			
2212	Gesetzlicher und freiwilliger Sozialaufwand			
2213	Sonstiger Personalaufwand			
2214	Nicht finanzierungswirksamer Personalaufwand			
222	Sachaufwand	18.829,93	141.800,00	-122.970,07
2221	Gebrauchs- und Verbrauchsgüter, Handelswaren			
2222	Verwaltungs- und Betriebsaufwand			
2223	Leasing- und Mietaufwand			
2224	Instandhaltung			
2225	Sonstiger Sachaufwand	18.829,93	141.800,00	-122.970,07
2226	Nicht finanzierungswirksamer Sachaufwand			

Finanzwirtschaft (Gruppe 9)

MVAG	Mittelverwendungs- und aufbringungsgruppen (1. und 2. Ebene)	RA 2025	VA 2025	RA - VA
223	Transferaufwand	6.266,47	6.000,00	266,47
2231	Transferaufwand an Träger des öffentlichen Rechts	6.266,47	6.000,00	266,47
2232	Transferaufwand an Beteiligungen			
2233	Transferaufwand an Unternehmen (mit Finanzunternehmen)			
2234	Transferaufwand an Haushalte und Organisationen ohne Erwerbscharakter			
2235	Transferaufwand an das Ausland			
2236	Investitions- und Tilgungszuschüsse zwischen Unternehmungen und Betrieben der Gebietskörperschaft und der Gebietskörperschaft			
2237	Nicht finanzierungswirksamer Transferaufwand			
224	Finanzaufwand	3.451,27	4.600,00	-1.148,73
2241	Aufwendungen für Zinsen	1.051,97	2.500,00	-1.448,03
2242	Zinsen und sonstige Aufwendungen aus derivativen Finanzinstrumenten mit und ohne Grundgeschäft			
2243	Gewinnentnahmen von Unternehmungen und marktbestimmten Betrieben der Gebietskörperschaft (innerhalb der Gebietskörperschaft)			
2244	Sonstiger Finanzaufwand	2.399,30	2.100,00	299,30
2245	Nicht finanzierungswirksamer Finanzaufwand			
22	Summe Aufwendungen	28.547,67	152.400,00	-123.852,33
SA0	Saldo (0) Nettoergebnis (21 - 22)	2.006.962,19	1.730.800,00	276.162,19
230	Entnahmen von Haushaltsrücklagen	167.114,17	323.100,00	-155.985,83
2301	Entnahmen von Haushaltsrücklagen	167.114,17	323.100,00	-155.985,83
240	Zuweisungen an Haushaltsrücklagen	291.166,93	7.700,00	283.466,93
2401	Zuweisungen an Haushaltsrücklagen	291.166,93	7.700,00	283.466,93
SA01	Saldo (01) Haushaltsrücklagen (230 - 240)	-124.052,76	315.400,00	-439.452,76
SA00	Saldo (00) Nettoergebnis nach Haushaltsrücklagen (Saldo 0 + Saldo 01)	1.882.909,43	2.046.200,00	-163.290,57

Finanzierungshaushalt Bereichsbudget 1. und 2. Ebene
(Anlage 1b)

Vertretungskörper und allgemeine Verwaltung (Gruppe 0)

MVAG	Mittelverwendungs- und aufbringungsgruppen (1. und 2. Ebene)	RA 2025	VA 2025	RA - VA
311	Einzahlungen aus operativer Verwaltungstätigkeit	13.739,95	12.700,00	1.039,95
3111	Einzahlungen aus eigenen Abgaben			
3112	Einzahlungen aus Ertragsanteilen			
3113	Einzahlungen aus Gebühren			
3114	Einzahlungen aus Leistungen	13.340,51	12.400,00	940,51
3115	Einzahlungen aus Besitz und wirtschaftlicher Tätigkeit			
3116	Einzahlungen aus Veräußerung von geringwertigen Wirtschaftsgütern (GWG) und sonstige Einzahlungen	399,44	300,00	99,44
312	Einzahlungen aus Transfers	50.430,52	50.400,00	30,52
3121	Transferzahlungen von Trägern des öffentlichen Rechts	50.000,00	50.000,00	
3122	Transferzahlungen von Beteiligten			
3123	Transferzahlungen von Unternehmen (inkl. Finanzunternehmen)			
3124	Transferzahlungen von Haushalten und Organisationen ohne Erwerbscharakter	430,52	400,00	30,52
3125	Transferzahlungen vom Ausland			
3126	Investitions- und Tilgungszuschüsse zwischen Unternehmungen und Betrieben der Gebietskörperschaft und der Gebietskörperschaft			
313	Einzahlungen aus Finanzerträgen	0,00	0,00	0,00
3131	Einzahlungen aus Zinserträgen			
3132	Einzahlungen aus Zinsen aus derivativen Finanzinstrumenten mit und ohne Grundgeschäft			
3133	Einzahlungen aus Gewinnentnahmen von marktbestimmten Betrieben			
3134	Sonstige Einzahlungen aus Finanzerträgen			
3135	Einzahlungen aus Dividenden/Gewinnausschüttungen			
31	Summe Einzahlungen operative Gebarung	64.170,47	63.100,00	1.070,47
321	Auszahlungen aus Personalaufwand	241.897,41	244.800,00	-2.902,59
3211	Auszahlungen für Personalaufwand (Bezüge, Nebengebühren, und Mehrleistungsvergütungen)	178.630,76	183.000,00	-4.369,24
3212	Auszahlungen für gesetzliche und freiwillige Sozialaufwendungen	63.266,65	61.800,00	1.466,65
3213	Auszahlungen aus sonstigem Personalaufwand			
322	Auszahlungen aus Sachaufwand	274.162,63	298.400,00	-24.237,37
3221	Auszahlungen für Verbrauchs- und Verbrauchsgüter, Handelswaren	17.619,74	20.600,00	-2.980,26
3222	Auszahlungen für Verwaltungs- und Betriebsaufwand	25.325,53	26.600,00	-1.274,47
3223	Auszahlungen für Leasing- und Mietaufwand			
3224	Auszahlungen für Instandhaltung	6.739,11	8.400,00	-1.660,89
3225	Sonstige Auszahlungen aus Sachaufwand	224.478,25	242.800,00	-18.321,75
3226	Auszahlungen aus der Inanspruchnahme von Haftungen			
323	Auszahlungen aus Transfers	45.224,33	49.500,00	-4.275,67
3231	Transferzahlungen an Träger des öffentlichen Rechts	23.278,92	26.700,00	-3.421,08

Vertretungskörper und allgemeine Verwaltung (Gruppe 0)

MVAG	Mittelverwendungs- und aufbringungsgruppen (1. und 2. Ebene)	RA 2025	VA 2025	RA - VA
3232	Transferzahlungen an Beteiligungen			
3233	Transferzahlungen an Unternehmen (inkl. Finanzunternehmen)	149,72	200,00	-50,28
3234	Transferzahlungen an Haushalte und Organisationen ohne Erwerbscharakter	21.795,69	22.600,00	-804,31
3235	Transferzahlungen an das Ausland			
3236	Investitions- und Tilgungszuschüsse zwischen Unternehmungen und Betrieben der Gebietskörperschaft und der Gebietskörperschaft			
324	Auszahlungen aus Finanzaufwand	0,00	0,00	0,00
3241	Auszahlungen für Zinsen			
3242	Auszahlungen für Zinsen aus derivativen Finanzinstrumenten mit und ohne Grundgeschäft			
3243	Auszahlungen aus Gewinnentnahmen von marktbestimmten Betrieben			
3244	Sonstige Auszahlungen aus Finanzaufwendungen			
32	Summe Auszahlungen operative Gebarung	561.284,37	592.700,00	-31.415,63
SA1	Saldo (1) Geldfluss aus der operativen Gebarung (31 – 32)	-497.113,90	-529.600,00	32.486,10
331	Einzahlungen aus der Investitionstätigkeit	0,00	0,00	0,00
3311	Einzahlungen aus der Veräußerung von immateriellem Vermögen			
3312	Einzahlungen aus der Veräußerung von Grundstücken und Grundstückeinrichtungen			
3313	Einzahlungen aus der Veräußerung von Gebäuden und Bauten			
3314	Einzahlungen aus der Veräußerung von technischen Anlagen, Fahrzeugen und Maschinen			
3315	Einzahlungen aus der Veräußerung von Amts-, Betriebs- und Geschäftsausstattung			
3316	Einzahlungen aus der Veräußerung von Kulturgütern			
3317	Einzahlungen aus der Veräußerung von Beteiligungen			
3318	Einzahlungen aus der Veräußerung von kofinanzierten Schutzbauten			
332	Einzahlungen aus der Rückzahlung von Darlehen sowie gewährten Vorschüssen	0,00	0,00	0,00
3321	Einzahlungen aus Darlehen an Träger des öffentlichen Rechts			
3322	Einzahlungen aus Darlehen an Beteiligungen			
3323	Einzahlungen aus Darlehen an Unternehmen und Haushalte			
3325	Einzahlungen aus Vorschüssen und Anzahlungen			
333	Einzahlungen aus Kapitaltransfers	0,00	0,00	0,00
3331	Kapitaltransferzahlungen von Trägern des öffentlichen Rechts			
3332	Kapitaltransferzahlungen von Beteiligungen			
3333	Kapitaltransferzahlungen von Unternehmen			
3334	Kapitaltransferzahlungen von Haushalten und Organisationen ohne Erwerbscharakter			
3335	Kapitaltransferzahlungen vom Ausland			

Vertretungskörper und allgemeine Verwaltung (Gruppe 0)

MVAG	Mittelverwendungs- und aufbringungsgruppen (1. und 2. Ebene)	RA 2025	VA 2025	RA - VA
33	Summe Einzahlungen investive Gebarung	0,00	0,00	0,00
341	Auszahlungen aus der Investitionstätigkeit	48.797,54	67.600,00	-18.802,46
3411	Auszahlungen für den Erwerb von immateriellem Vermögen			
3412	Auszahlungen für den Erwerb von Grundstücken und Grundstückseinrichtungen	47.325,33	50.000,00	-2.674,67
3413	Auszahlungen für den Erwerb von Gebäuden und Bauten		6.600,00	-6.600,00
3414	Auszahlungen für den Erwerb von technischen Anlagen, Fahrzeugen und Maschinen			
3415	Auszahlungen für den Erwerb von Amts-, Betriebs- und Geschäftsausstattung	1.472,21	11.000,00	-9.527,79
3416	Auszahlungen für den Erwerb von Kulturgütern			
3417	Auszahlungen für den Erwerb von Beteiligungen			
3418	Auszahlungen für den Erwerb von kofinanzierten Schutzbauten			
342	Auszahlungen aus der Gewährung von Darlehen sowie gewährten Vorschüssen	0,00	0,00	0,00
3421	Auszahlungen von Darlehen an Träger des öffentlichen Rechts			
3422	Auszahlungen von Darlehen an Beteiligungen			
3423	Auszahlungen von Darlehen an Unternehmen und Haushalte			
3425	Auszahlungen von Vorschüssen und Anzahlungen			
343	Auszahlungen aus Kapitaltransfers	0,00	0,00	0,00
3431	Kapitaltransferzahlungen an Träger des öffentlichen Rechts			
3432	Kapitaltransferzahlungen an Beteiligungen			
3433	Kapitaltransferzahlungen an Unternehmen (Finanzunternehmen)			
3434	Kapitaltransferzahlungen an Haushalte und Organisationen ohne Erwerbscharakter			
3435	Kapitaltransferzahlungen an das Ausland			
34	Summe Auszahlungen investive Gebarung	48.797,54	67.600,00	-18.802,46
SA2	Saldo (2) Geldfluss aus der investiven Gebarung (33 – 34)	-48.797,54	-67.600,00	18.802,46
SA3	Saldo (3) Nettofinanzierungssaldo (Saldo 1 + Saldo 2)	-545.911,44	-597.200,00	51.288,56
351	Einzahlungen aus der Aufnahme von Finanzschulden	0,00	0,00	0,00
3511	Einzahlungen aus empfangenen Darlehen von öffentlichen Körperschaften und Rechtsträgern			
3512	Einzahlungen aus empfangenen Darlehen von Beteiligungen			
3513	Einzahlungen aus empfangenen Darlehen von Unternehmen und privaten Haushalten			
3514	Einzahlungen aus Finanzschulden (Finanzunternehmen)			
3515	Einzahlungen aus Aufnahmen von Leasingverbindlichkeiten			
353	Einzahlungen infolge eines Kapitaltausches bei derivativen Finanzinstrumenten mit Grundgeschäft	0,00	0,00	0,00
3530	Einzahlungen infolge eines Kapitaltausches bei derivativen Finanzinstrumenten mit Grundgeschäft			

Vertretungskörper und allgemeine Verwaltung (Gruppe 0)

MVAG	Mittelverwendungs- und aufbringungsgruppen (1. und 2. Ebene)	RA 2025	VA 2025	RA - VA
355	Einzahlungen aus dem Abgang von Finanzinstrumenten	0,00	0,00	0,00
3550	Einzahlungen aus dem Abgang von Finanzinstrumenten			
35	Summe Einzahlungen aus der Finanzierungstätigkeit	0,00	0,00	0,00
361	Auszahlungen aus der Tilgung von Finanzschulden	0,00	0,00	0,00
3611	Auszahlungen aus empfangenen Darlehen von öffentlichen Körperschaften und Rechtsträgern			
3612	Auszahlungen aus empfangenen Darlehen von Beteiligungen			
3613	Auszahlungen aus empfangenen Darlehen von Unternehmen und privaten Haushalten			
3614	Auszahlungen aus Finanzschulden			
3615	Auszahlungen aus Rückzahlungen von Leasingverbindlichkeiten			
363	Auszahlungen infolge eines Kapitaltausches bei derivativen Finanzinstrumenten mit Grundgeschäft	0,00	0,00	0,00
3630	Auszahlungen infolge eines Kapitaltausches bei derivativen Finanzinstrumenten mit Grundgeschäft			
365	Auszahlungen für den Erwerb von Finanzinstrumenten	0,00	0,00	0,00
3650	Auszahlungen für den Erwerb von Finanzinstrumenten			
36	Summe Auszahlungen aus der Finanzierungstätigkeit	0,00	0,00	0,00
SA4	Saldo (4) Geldfluss aus der Finanzierungstätigkeit (35 – 36)	0,00	0,00	0,00
SA5	Saldo (5) Geldfluss aus der voranschlagswirksamen Gebarung (Saldo 3 + Saldo 4)	-545.911,44	-597.200,00	51.288,56

Öffentliche Ordnung und Sicherheit (Gruppe 1)

MVAG	Mittelverwendungs- und aufbringungsgruppen (1. und 2. Ebene)	RA 2025	VA 2025	RA - VA
311	Einzahlungen aus operativer Verwaltungstätigkeit	3.281,80	2.300,00	981,80
3111	Einzahlungen aus eigenen Abgaben			
3112	Einzahlungen aus Ertragsanteilen			
3113	Einzahlungen aus Gebühren			
3114	Einzahlungen aus Leistungen	3.274,00	2.200,00	1.074,00
3115	Einzahlungen aus Besitz und wirtschaftlicher Tätigkeit			
3116	Einzahlungen aus Veräußerung von geringwertigen Wirtschaftsgütern (GWG) und sonstige Einzahlungen	7,80	100,00	-92,20
312	Einzahlungen aus Transfers	0,00	0,00	0,00
3121	Transferzahlungen von Trägern des öffentlichen Rechts			
3122	Transferzahlungen von Beteiligten			
3123	Transferzahlungen von Unternehmen (inkl. Finanzunternehmen)			
3124	Transferzahlungen von Haushalten und Organisationen ohne Erwerbscharakter			
3125	Transferzahlungen vom Ausland			
3126	Investitions- und Tilgungszuschüsse zwischen Unternehmungen und Betrieben der Gebietskörperschaft und der Gebietskörperschaft			
313	Einzahlungen aus Finanzerträgen	0,00	0,00	0,00
3131	Einzahlungen aus Zinserträgen			
3132	Einzahlungen aus Zinsen aus derivativen Finanzinstrumenten mit und ohne Grundgeschäft			
3133	Einzahlungen aus Gewinnentnahmen von marktbestimmten Betrieben			
3134	Sonstige Einzahlungen aus Finanzerträgen			
3135	Einzahlungen aus Dividenden/Gewinnausschüttungen			
31	Summe Einzahlungen operative Gebarung	3.281,80	2.300,00	981,80
321	Auszahlungen aus Personalaufwand	0,00	0,00	0,00
3211	Auszahlungen für Personalaufwand (Bezüge, Nebengebühren, und Mehrleistungsvergütungen)			
3212	Auszahlungen für gesetzliche und freiwillige Sozialaufwendungen			
3213	Auszahlungen aus sonstigem Personalaufwand			
322	Auszahlungen aus Sachaufwand	21.115,82	28.000,00	-6.884,18
3221	Auszahlungen für Verbrauchs- und Verbrauchsgüter, Handelswaren	350,84	900,00	-549,16
3222	Auszahlungen für Verwaltungs- und Betriebsaufwand	12.898,70	17.100,00	-4.201,30
3223	Auszahlungen für Leasing- und Mietaufwand			
3224	Auszahlungen für Instandhaltung	990,00	1.100,00	-110,00
3225	Sonstige Auszahlungen aus Sachaufwand	6.876,28	8.900,00	-2.023,72
3226	Auszahlungen aus der Inanspruchnahme von Haftungen			
323	Auszahlungen aus Transfers	11.210,57	11.300,00	-89,43
3231	Transferzahlungen an Träger des öffentlichen Rechts	10.080,00	10.100,00	-20,00

Öffentliche Ordnung und Sicherheit (Gruppe 1)

MVAG	Mittelverwendungs- und aufbringungsgruppen (1. und 2. Ebene)	RA 2025	VA 2025	RA - VA
3232	Transferzahlungen an Beteiligungen			
3233	Transferzahlungen an Unternehmen (inkl. Finanzunternehmen)	875,00	900,00	-25,00
3234	Transferzahlungen an Haushalte und Organisationen ohne Erwerbscharakter	255,57	300,00	-44,43
3235	Transferzahlungen an das Ausland			
3236	Investitions- und Tilgungszuschüsse zwischen Unternehmungen und Betrieben der Gebietskörperschaft und der Gebietskörperschaft			
324	Auszahlungen aus Finanzaufwand	0,00	0,00	0,00
3241	Auszahlungen für Zinsen			
3242	Auszahlungen für Zinsen aus derivativen Finanzinstrumenten mit und ohne Grundgeschäft			
3243	Auszahlungen aus Gewinnentnahmen von marktbestimmten Betrieben			
3244	Sonstige Auszahlungen aus Finanzaufwendungen			
32	Summe Auszahlungen operative Gebarung	32.326,39	39.300,00	-6.973,61
SA1	Saldo (1) Geldfluss aus der operativen Gebarung (31 – 32)	-29.044,59	-37.000,00	7.955,41
331	Einzahlungen aus der Investitionstätigkeit	0,00	0,00	0,00
3311	Einzahlungen aus der Veräußerung von immateriellem Vermögen			
3312	Einzahlungen aus der Veräußerung von Grundstücken und Grundstückeinrichtungen			
3313	Einzahlungen aus der Veräußerung von Gebäuden und Bauten			
3314	Einzahlungen aus der Veräußerung von technischen Anlagen, Fahrzeugen und Maschinen			
3315	Einzahlungen aus der Veräußerung von Amts-, Betriebs- und Geschäftsausstattung			
3316	Einzahlungen aus der Veräußerung von Kulturgütern			
3317	Einzahlungen aus der Veräußerung von Beteiligungen			
3318	Einzahlungen aus der Veräußerung von kofinanzierten Schutzbauten			
332	Einzahlungen aus der Rückzahlung von Darlehen sowie gewährten Vorschüssen	0,00	0,00	0,00
3321	Einzahlungen aus Darlehen an Träger des öffentlichen Rechts			
3322	Einzahlungen aus Darlehen an Beteiligungen			
3323	Einzahlungen aus Darlehen an Unternehmen und Haushalte			
3325	Einzahlungen aus Vorschüssen und Anzahlungen			
333	Einzahlungen aus Kapitaltransfers	0,00	0,00	0,00
3331	Kapitaltransferzahlungen von Trägern des öffentlichen Rechts			
3332	Kapitaltransferzahlungen von Beteiligungen			
3333	Kapitaltransferzahlungen von Unternehmen			
3334	Kapitaltransferzahlungen von Haushalten und Organisationen ohne Erwerbscharakter			
3335	Kapitaltransferzahlungen vom Ausland			

Öffentliche Ordnung und Sicherheit (Gruppe 1)

MVAG	Mittelverwendungs- und aufbringungsgruppen (1. und 2. Ebene)	RA 2025	VA 2025	RA - VA
33	Summe Einzahlungen investive Gebarung	0,00	0,00	0,00
341	Auszahlungen aus der Investitionstätigkeit	2.100,00	0,00	2.100,00
3411	Auszahlungen für den Erwerb von immateriellem Vermögen			
3412	Auszahlungen für den Erwerb von Grundstücken und Grundstückseinrichtungen			
3413	Auszahlungen für den Erwerb von Gebäuden und Bauten			
3414	Auszahlungen für den Erwerb von technischen Anlagen, Fahrzeugen und Maschinen	2.100,00		2.100,00
3415	Auszahlungen für den Erwerb von Amts-, Betriebs- und Geschäftsausstattung			
3416	Auszahlungen für den Erwerb von Kulturgütern			
3417	Auszahlungen für den Erwerb von Beteiligungen			
3418	Auszahlungen für den Erwerb von kofinanzierten Schutzbauten			
342	Auszahlungen aus der Gewährung von Darlehen sowie gewährten Vorschüssen	0,00	0,00	0,00
3421	Auszahlungen von Darlehen an Träger des öffentlichen Rechts			
3422	Auszahlungen von Darlehen an Beteiligungen			
3423	Auszahlungen von Darlehen an Unternehmen und Haushalte			
3425	Auszahlungen von Vorschüssen und Anzahlungen			
343	Auszahlungen aus Kapitaltransfers	10.444,03	13.300,00	-2.855,97
3431	Kapitaltransferzahlungen an Träger des öffentlichen Rechts	10.444,03	13.300,00	-2.855,97
3432	Kapitaltransferzahlungen an Beteiligungen			
3433	Kapitaltransferzahlungen an Unternehmen (Finanzunternehmen)			
3434	Kapitaltransferzahlungen an Haushalte und Organisationen ohne Erwerbscharakter			
3435	Kapitaltransferzahlungen an das Ausland			
34	Summe Auszahlungen investive Gebarung	12.544,03	13.300,00	-755,97
SA2	Saldo (2) Geldfluss aus der investiven Gebarung (33 – 34)	-12.544,03	-13.300,00	755,97
SA3	Saldo (3) Nettofinanzierungssaldo (Saldo 1 + Saldo 2)	-41.588,62	-50.300,00	8.711,38
351	Einzahlungen aus der Aufnahme von Finanzschulden	0,00	0,00	0,00
3511	Einzahlungen aus empfangenen Darlehen von öffentlichen Körperschaften und Rechtsträgern			
3512	Einzahlungen aus empfangenen Darlehen von Beteiligungen			
3513	Einzahlungen aus empfangenen Darlehen von Unternehmen und privaten Haushalten			
3514	Einzahlungen aus Finanzschulden (Finanzunternehmen)			
3515	Einzahlungen aus Aufnahmen von Leasingverbindlichkeiten			
353	Einzahlungen infolge eines Kapitaltausches bei derivativen Finanzinstrumenten mit Grundgeschäft	0,00	0,00	0,00
3530	Einzahlungen infolge eines Kapitaltausches bei derivativen Finanzinstrumenten mit Grundgeschäft			

Öffentliche Ordnung und Sicherheit (Gruppe 1)

MVAG	Mittelverwendungs- und aufbringungsgruppen (1. und 2. Ebene)	RA 2025	VA 2025	RA - VA
355	Einzahlungen aus dem Abgang von Finanzinstrumenten	0,00	0,00	0,00
3550	Einzahlungen aus dem Abgang von Finanzinstrumenten			
35	Summe Einzahlungen aus der Finanzierungstätigkeit	0,00	0,00	0,00
361	Auszahlungen aus der Tilgung von Finanzschulden	0,00	0,00	0,00
3611	Auszahlungen aus empfangenen Darlehen von öffentlichen Körperschaften und Rechtsträgern			
3612	Auszahlungen aus empfangenen Darlehen von Beteiligungen			
3613	Auszahlungen aus empfangenen Darlehen von Unternehmen und privaten Haushalten			
3614	Auszahlungen aus Finanzschulden			
3615	Auszahlungen aus Rückzahlungen von Leasingverbindlichkeiten			
363	Auszahlungen infolge eines Kapitaltausches bei derivativen Finanzinstrumenten mit Grundgeschäft	0,00	0,00	0,00
3630	Auszahlungen infolge eines Kapitaltausches bei derivativen Finanzinstrumenten mit Grundgeschäft			
365	Auszahlungen für den Erwerb von Finanzinstrumenten	0,00	0,00	0,00
3650	Auszahlungen für den Erwerb von Finanzinstrumenten			
36	Summe Auszahlungen aus der Finanzierungstätigkeit	0,00	0,00	0,00
SA4	Saldo (4) Geldfluss aus der Finanzierungstätigkeit (35 – 36)	0,00	0,00	0,00
SA5	Saldo (5) Geldfluss aus der voranschlagswirksamen Gebarung (Saldo 3 + Saldo 4)	-41.588,62	-50.300,00	8.711,38

Unterricht, Erziehung, Sport und Wissenschaft (Gruppe 2)

MVAG	Mittelverwendungs- und aufbringungsgruppen (1. und 2. Ebene)	RA 2025	VA 2025	RA - VA
311	Einzahlungen aus operativer Verwaltungstätigkeit	52.074,53	37.700,00	14.374,53
3111	Einzahlungen aus eigenen Abgaben			
3112	Einzahlungen aus Ertragsanteilen			
3113	Einzahlungen aus Gebühren			
3114	Einzahlungen aus Leistungen	26.683,15	23.200,00	3.483,15
3115	Einzahlungen aus Besitz und wirtschaftlicher Tätigkeit	2,00	100,00	-98,00
3116	Einzahlungen aus Veräußerung von geringwertigen Wirtschaftsgütern (GWG) und sonstige Einzahlungen	25.389,38	14.400,00	10.989,38
312	Einzahlungen aus Transfers	69.557,93	35.100,00	34.457,93
3121	Transferzahlungen von Trägern des öffentlichen Rechts	68.800,93	35.100,00	33.700,93
3122	Transferzahlungen von Beteiligten			
3123	Transferzahlungen von Unternehmen (inkl. Finanzunternehmen)			
3124	Transferzahlungen von Haushalten und Organisationen ohne Erwerbscharakter	757,00		757,00
3125	Transferzahlungen vom Ausland			
3126	Investitions- und Tilgungszuschüsse zwischen Unternehmungen und Betrieben der Gebietskörperschaft und der Gebietskörperschaft			
313	Einzahlungen aus Finanzerträgen	0,00	0,00	0,00
3131	Einzahlungen aus Zinserträgen			
3132	Einzahlungen aus Zinsen aus derivativen Finanzinstrumenten mit und ohne Grundgeschäft			
3133	Einzahlungen aus Gewinnentnahmen von marktbestimmten Betrieben			
3134	Sonstige Einzahlungen aus Finanzerträgen			
3135	Einzahlungen aus Dividenden/Gewinnausschüttungen			
31	Summe Einzahlungen operative Gebarung	121.632,46	72.800,00	48.832,46
321	Auszahlungen aus Personalaufwand	214.593,49	218.100,00	-3.506,51
3211	Auszahlungen für Personalaufwand (Bezüge, Nebengebühren, und Mehrleistungsvergütungen)	173.141,87	176.000,00	-2.858,13
3212	Auszahlungen für gesetzliche und freiwillige Sozialaufwendungen	41.451,62	42.100,00	-648,38
3213	Auszahlungen aus sonstigem Personalaufwand			
322	Auszahlungen aus Sachaufwand	116.755,62	143.700,00	-26.944,38
3221	Auszahlungen für Verbrauchs- und Verbrauchsgüter, Handelswaren	26.698,09	28.100,00	-1.401,91
3222	Auszahlungen für Verwaltungs- und Betriebsaufwand	32.829,65	41.200,00	-8.370,35
3223	Auszahlungen für Leasing- und Mietaufwand			
3224	Auszahlungen für Instandhaltung	26.202,15	19.500,00	6.702,15
3225	Sonstige Auszahlungen aus Sachaufwand	31.025,73	54.900,00	-23.874,27
3226	Auszahlungen aus der Inanspruchnahme von Haftungen			
323	Auszahlungen aus Transfers	79.993,34	82.200,00	-2.206,66
3231	Transferzahlungen an Träger des öffentlichen Rechts	77.418,34	79.400,00	-1.981,66

Unterricht, Erziehung, Sport und Wissenschaft (Gruppe 2)

MVAG	Mittelverwendungs- und aufbringungsgruppen (1. und 2. Ebene)	RA 2025	VA 2025	RA - VA
3232	Transferzahlungen an Beteiligungen			
3233	Transferzahlungen an Unternehmen (inkl. Finanzunternehmen)	675,00	700,00	-25,00
3234	Transferzahlungen an Haushalte und Organisationen ohne Erwerbscharakter	1.900,00	2.100,00	-200,00
3235	Transferzahlungen an das Ausland			
3236	Investitions- und Tilgungszuschüsse zwischen Unternehmungen und Betrieben der Gebietskörperschaft und der Gebietskörperschaft			
324	Auszahlungen aus Finanzaufwand	8.796,30	8.900,00	-103,70
3241	Auszahlungen für Zinsen	8.796,30	8.900,00	-103,70
3242	Auszahlungen für Zinsen aus derivativen Finanzinstrumenten mit und ohne Grundgeschäft			
3243	Auszahlungen aus Gewinnentnahmen von marktbestimmten Betrieben			
3244	Sonstige Auszahlungen aus Finanzaufwendungen			
32	Summe Auszahlungen operative Gebarung	420.138,75	452.900,00	-32.761,25
SA1	Saldo (1) Geldfluss aus der operativen Gebarung (31 – 32)	-298.506,29	-380.100,00	81.593,71
331	Einzahlungen aus der Investitionstätigkeit	0,00	0,00	0,00
3311	Einzahlungen aus der Veräußerung von immateriellem Vermögen			
3312	Einzahlungen aus der Veräußerung von Grundstücken und Grundstückeinrichtungen			
3313	Einzahlungen aus der Veräußerung von Gebäuden und Bauten			
3314	Einzahlungen aus der Veräußerung von technischen Anlagen, Fahrzeugen und Maschinen			
3315	Einzahlungen aus der Veräußerung von Amts-, Betriebs- und Geschäftsausstattung			
3316	Einzahlungen aus der Veräußerung von Kulturgütern			
3317	Einzahlungen aus der Veräußerung von Beteiligungen			
3318	Einzahlungen aus der Veräußerung von kofinanzierten Schutzbauten			
332	Einzahlungen aus der Rückzahlung von Darlehen sowie gewährten Vorschüssen	0,00	0,00	0,00
3321	Einzahlungen aus Darlehen an Träger des öffentlichen Rechts			
3322	Einzahlungen aus Darlehen an Beteiligungen			
3323	Einzahlungen aus Darlehen an Unternehmen und Haushalte			
3325	Einzahlungen aus Vorschüssen und Anzahlungen			
333	Einzahlungen aus Kapitaltransfers	20.000,00	0,00	20.000,00
3331	Kapitaltransferzahlungen von Trägern des öffentlichen Rechts	20.000,00		20.000,00
3332	Kapitaltransferzahlungen von Beteiligungen			
3333	Kapitaltransferzahlungen von Unternehmen			
3334	Kapitaltransferzahlungen von Haushalten und Organisationen ohne Erwerbscharakter			
3335	Kapitaltransferzahlungen vom Ausland			

Unterricht, Erziehung, Sport und Wissenschaft (Gruppe 2)

MVAG	Mittelverwendungs- und aufbringungsgruppen (1. und 2. Ebene)	RA 2025	VA 2025	RA - VA
33	Summe Einzahlungen investive Gebarung	20.000,00	0,00	20.000,00
341	Auszahlungen aus der Investitionstätigkeit	784.950,02	835.300,00	-50.349,98
3411	Auszahlungen für den Erwerb von immateriellem Vermögen			
3412	Auszahlungen für den Erwerb von Grundstücken und Grundstückseinrichtungen	3.555,42	10.000,00	-6.444,58
3413	Auszahlungen für den Erwerb von Gebäuden und Bauten	775.815,70	750.000,00	25.815,70
3414	Auszahlungen für den Erwerb von technischen Anlagen, Fahrzeugen und Maschinen			
3415	Auszahlungen für den Erwerb von Amts-, Betriebs- und Geschäftsausstattung	5.578,90	75.300,00	-69.721,10
3416	Auszahlungen für den Erwerb von Kulturgütern			
3417	Auszahlungen für den Erwerb von Beteiligungen			
3418	Auszahlungen für den Erwerb von kofinanzierten Schutzbauten			
342	Auszahlungen aus der Gewährung von Darlehen sowie gewährten Vorschüssen	0,00	0,00	0,00
3421	Auszahlungen von Darlehen an Träger des öffentlichen Rechts			
3422	Auszahlungen von Darlehen an Beteiligungen			
3423	Auszahlungen von Darlehen an Unternehmen und Haushalte			
3425	Auszahlungen von Vorschüssen und Anzahlungen			
343	Auszahlungen aus Kapitaltransfers	0,00	0,00	0,00
3431	Kapitaltransferzahlungen an Träger des öffentlichen Rechts			
3432	Kapitaltransferzahlungen an Beteiligungen			
3433	Kapitaltransferzahlungen an Unternehmen (Finanzunternehmen)			
3434	Kapitaltransferzahlungen an Haushalte und Organisationen ohne Erwerbscharakter			
3435	Kapitaltransferzahlungen an das Ausland			
34	Summe Auszahlungen investive Gebarung	784.950,02	835.300,00	-50.349,98
SA2	Saldo (2) Geldfluss aus der investiven Gebarung (33 – 34)	-764.950,02	-835.300,00	70.349,98
SA3	Saldo (3) Nettofinanzierungssaldo (Saldo 1 + Saldo 2)	-1.063.456,31	-1.215.400,00	151.943,69
351	Einzahlungen aus der Aufnahme von Finanzschulden	790.229,12	860.900,00	-70.670,88
3511	Einzahlungen aus empfangenen Darlehen von öffentlichen Körperschaften und Rechtsträgern			
3512	Einzahlungen aus empfangenen Darlehen von Beteiligungen			
3513	Einzahlungen aus empfangenen Darlehen von Unternehmen und privaten Haushalten			
3514	Einzahlungen aus Finanzschulden (Finanzunternehmen)	790.229,12	860.900,00	-70.670,88
3515	Einzahlungen aus Aufnahmen von Leasingverbindlichkeiten			
353	Einzahlungen infolge eines Kapitaltausches bei derivativen Finanzinstrumenten mit Grundgeschäft	0,00	0,00	0,00
3530	Einzahlungen infolge eines Kapitaltausches bei derivativen Finanzinstrumenten mit Grundgeschäft			

Unterricht, Erziehung, Sport und Wissenschaft (Gruppe 2)

MVAG	Mittelverwendungs- und aufbringungsgruppen (1. und 2. Ebene)	RA 2025	VA 2025	RA - VA
355	Einzahlungen aus dem Abgang von Finanzinstrumenten	0,00	0,00	0,00
3550	Einzahlungen aus dem Abgang von Finanzinstrumenten			
35	Summe Einzahlungen aus der Finanzierungstätigkeit	790.229,12	860.900,00	-70.670,88
361	Auszahlungen aus der Tilgung von Finanzschulden	36.363,63	51.700,00	-15.336,37
3611	Auszahlungen aus empfangenen Darlehen von öffentlichen Körperschaften und Rechtsträgern			
3612	Auszahlungen aus empfangenen Darlehen von Beteiligungen			
3613	Auszahlungen aus empfangenen Darlehen von Unternehmen und privaten Haushalten			
3614	Auszahlungen aus Finanzschulden	36.363,63	51.700,00	-15.336,37
3615	Auszahlungen aus Rückzahlungen von Leasingverbindlichkeiten			
363	Auszahlungen infolge eines Kapitaltausches bei derivativen Finanzinstrumenten mit Grundgeschäft	0,00	0,00	0,00
3630	Auszahlungen infolge eines Kapitaltausches bei derivativen Finanzinstrumenten mit Grundgeschäft			
365	Auszahlungen für den Erwerb von Finanzinstrumenten	0,00	0,00	0,00
3650	Auszahlungen für den Erwerb von Finanzinstrumenten			
36	Summe Auszahlungen aus der Finanzierungstätigkeit	36.363,63	51.700,00	-15.336,37
SA4	Saldo (4) Geldfluss aus der Finanzierungstätigkeit (35 – 36)	753.865,49	809.200,00	-55.334,51
SA5	Saldo (5) Geldfluss aus der voranschlagswirksamen Gebarung (Saldo 3 + Saldo 4)	-309.590,82	-406.200,00	96.609,18

Kunst, Kultur und Kultus (Gruppe 3)

MVAG	Mittelverwendungs- und aufbringungsgruppen (1. und 2. Ebene)	RA 2025	VA 2025	RA - VA
311	Einzahlungen aus operativer Verwaltungstätigkeit	65,00	100,00	-35,00
3111	Einzahlungen aus eigenen Abgaben			
3112	Einzahlungen aus Ertragsanteilen			
3113	Einzahlungen aus Gebühren			
3114	Einzahlungen aus Leistungen			
3115	Einzahlungen aus Besitz und wirtschaftlicher Tätigkeit			
3116	Einzahlungen aus Veräußerung von geringwertigen Wirtschaftsgütern (GWG) und sonstige Einzahlungen	65,00	100,00	-35,00
312	Einzahlungen aus Transfers	0,00	0,00	0,00
3121	Transferzahlungen von Trägern des öffentlichen Rechts			
3122	Transferzahlungen von Beteiligten			
3123	Transferzahlungen von Unternehmen (inkl. Finanzunternehmen)			
3124	Transferzahlungen von Haushalten und Organisationen ohne Erwerbscharakter			
3125	Transferzahlungen vom Ausland			
3126	Investitions- und Tilgungszuschüsse zwischen Unternehmungen und Betrieben der Gebietskörperschaft und der Gebietskörperschaft			
313	Einzahlungen aus Finanzerträgen	0,00	0,00	0,00
3131	Einzahlungen aus Zinserträgen			
3132	Einzahlungen aus Zinsen aus derivativen Finanzinstrumenten mit und ohne Grundgeschäft			
3133	Einzahlungen aus Gewinnentnahmen von marktbestimmten Betrieben			
3134	Sonstige Einzahlungen aus Finanzerträgen			
3135	Einzahlungen aus Dividenden/Gewinnausschüttungen			
31	Summe Einzahlungen operative Gebarung	65,00	100,00	-35,00
321	Auszahlungen aus Personalaufwand	0,00	0,00	0,00
3211	Auszahlungen für Personalaufwand (Bezüge, Nebengebühren, und Mehrleistungsvergütungen)			
3212	Auszahlungen für gesetzliche und freiwillige Sozialaufwendungen			
3213	Auszahlungen aus sonstigem Personalaufwand			
322	Auszahlungen aus Sachaufwand	6.316,71	7.400,00	-1.083,29
3221	Auszahlungen für Verbrauchs- und Verbrauchsgüter, Handelswaren	264,90	400,00	-135,10
3222	Auszahlungen für Verwaltungs- und Betriebsaufwand	3.981,32	4.000,00	-18,68
3223	Auszahlungen für Leasing- und Mietaufwand			
3224	Auszahlungen für Instandhaltung		1.000,00	-1.000,00
3225	Sonstige Auszahlungen aus Sachaufwand	2.070,49	2.000,00	70,49
3226	Auszahlungen aus der Inanspruchnahme von Haftungen			
323	Auszahlungen aus Transfers	33.966,68	34.000,00	-33,32
3231	Transferzahlungen an Träger des öffentlichen Rechts	32.366,68	32.400,00	-33,32

Kunst, Kultur und Kultus (Gruppe 3)

MVAG	Mittelverwendungs- und aufbringungsgruppen (1. und 2. Ebene)	RA 2025	VA 2025	RA - VA
3232	Transferzahlungen an Beteiligungen			
3233	Transferzahlungen an Unternehmen (inkl. Finanzunternehmen)			
3234	Transferzahlungen an Haushalte und Organisationen ohne Erwerbscharakter	1.600,00	1.600,00	
3235	Transferzahlungen an das Ausland			
3236	Investitions- und Tilgungszuschüsse zwischen Unternehmungen und Betrieben der Gebietskörperschaft und der Gebietskörperschaft			
324	Auszahlungen aus Finanzaufwand	0,00	0,00	0,00
3241	Auszahlungen für Zinsen			
3242	Auszahlungen für Zinsen aus derivativen Finanzinstrumenten mit und ohne Grundgeschäft			
3243	Auszahlungen aus Gewinnentnahmen von marktbestimmten Betrieben			
3244	Sonstige Auszahlungen aus Finanzaufwendungen			
32	Summe Auszahlungen operative Gebarung	40.283,39	41.400,00	-1.116,61
SA1	Saldo (1) Geldfluss aus der operativen Gebarung (31 – 32)	-40.218,39	-41.300,00	1.081,61
331	Einzahlungen aus der Investitionstätigkeit	0,00	0,00	0,00
3311	Einzahlungen aus der Veräußerung von immateriellem Vermögen			
3312	Einzahlungen aus der Veräußerung von Grundstücken und Grundstückeinrichtungen			
3313	Einzahlungen aus der Veräußerung von Gebäuden und Bauten			
3314	Einzahlungen aus der Veräußerung von technischen Anlagen, Fahrzeugen und Maschinen			
3315	Einzahlungen aus der Veräußerung von Amts-, Betriebs- und Geschäftsausstattung			
3316	Einzahlungen aus der Veräußerung von Kulturgütern			
3317	Einzahlungen aus der Veräußerung von Beteiligungen			
3318	Einzahlungen aus der Veräußerung von kofinanzierten Schutzbauten			
332	Einzahlungen aus der Rückzahlung von Darlehen sowie gewährten Vorschüssen	0,00	0,00	0,00
3321	Einzahlungen aus Darlehen an Träger des öffentlichen Rechts			
3322	Einzahlungen aus Darlehen an Beteiligungen			
3323	Einzahlungen aus Darlehen an Unternehmen und Haushalte			
3325	Einzahlungen aus Vorschüssen und Anzahlungen			
333	Einzahlungen aus Kapitaltransfers	0,00	0,00	0,00
3331	Kapitaltransferzahlungen von Trägern des öffentlichen Rechts			
3332	Kapitaltransferzahlungen von Beteiligungen			
3333	Kapitaltransferzahlungen von Unternehmen			
3334	Kapitaltransferzahlungen von Haushalten und Organisationen ohne Erwerbscharakter			
3335	Kapitaltransferzahlungen vom Ausland			

Kunst, Kultur und Kultus (Gruppe 3)

MVAG	Mittelverwendungs- und aufbringungsgruppen (1. und 2. Ebene)	RA 2025	VA 2025	RA - VA
33	Summe Einzahlungen investive Gebarung	0,00	0,00	0,00
341	Auszahlungen aus der Investitionstätigkeit	1.620,00	1.800,00	-180,00
3411	Auszahlungen für den Erwerb von immateriellem Vermögen			
3412	Auszahlungen für den Erwerb von Grundstücken und Grundstückseinrichtungen			
3413	Auszahlungen für den Erwerb von Gebäuden und Bauten			
3414	Auszahlungen für den Erwerb von technischen Anlagen, Fahrzeugen und Maschinen			
3415	Auszahlungen für den Erwerb von Amts-, Betriebs- und Geschäftsausstattung			
3416	Auszahlungen für den Erwerb von Kulturgütern	1.620,00	1.800,00	-180,00
3417	Auszahlungen für den Erwerb von Beteiligungen			
3418	Auszahlungen für den Erwerb von kofinanzierten Schutzbauten			
342	Auszahlungen aus der Gewährung von Darlehen sowie gewährten Vorschüssen	0,00	0,00	0,00
3421	Auszahlungen von Darlehen an Träger des öffentlichen Rechts			
3422	Auszahlungen von Darlehen an Beteiligungen			
3423	Auszahlungen von Darlehen an Unternehmen und Haushalte			
3425	Auszahlungen von Vorschüssen und Anzahlungen			
343	Auszahlungen aus Kapitaltransfers	0,00	0,00	0,00
3431	Kapitaltransferzahlungen an Träger des öffentlichen Rechts			
3432	Kapitaltransferzahlungen an Beteiligungen			
3433	Kapitaltransferzahlungen an Unternehmen (Finanzunternehmen)			
3434	Kapitaltransferzahlungen an Haushalte und Organisationen ohne Erwerbscharakter			
3435	Kapitaltransferzahlungen an das Ausland			
34	Summe Auszahlungen investive Gebarung	1.620,00	1.800,00	-180,00
SA2	Saldo (2) Geldfluss aus der investiven Gebarung (33 – 34)	-1.620,00	-1.800,00	180,00
SA3	Saldo (3) Nettofinanzierungssaldo (Saldo 1 + Saldo 2)	-41.838,39	-43.100,00	1.261,61
351	Einzahlungen aus der Aufnahme von Finanzschulden	0,00	0,00	0,00
3511	Einzahlungen aus empfangenen Darlehen von öffentlichen Körperschaften und Rechtsträgern			
3512	Einzahlungen aus empfangenen Darlehen von Beteiligungen			
3513	Einzahlungen aus empfangenen Darlehen von Unternehmen und privaten Haushalten			
3514	Einzahlungen aus Finanzschulden (Finanzunternehmen)			
3515	Einzahlungen aus Aufnahmen von Leasingverbindlichkeiten			
353	Einzahlungen infolge eines Kapitaltausches bei derivativen Finanzinstrumenten mit Grundgeschäft	0,00	0,00	0,00
3530	Einzahlungen infolge eines Kapitaltausches bei derivativen Finanzinstrumenten mit Grundgeschäft			

Kunst, Kultur und Kultus (Gruppe 3)

MVAG	Mittelverwendungs- und aufbringungsgruppen (1. und 2. Ebene)	RA 2025	VA 2025	RA - VA
355	Einzahlungen aus dem Abgang von Finanzinstrumenten	0,00	0,00	0,00
3550	Einzahlungen aus dem Abgang von Finanzinstrumenten			
35	Summe Einzahlungen aus der Finanzierungstätigkeit	0,00	0,00	0,00
361	Auszahlungen aus der Tilgung von Finanzschulden	0,00	0,00	0,00
3611	Auszahlungen aus empfangenen Darlehen von öffentlichen Körperschaften und Rechtsträgern			
3612	Auszahlungen aus empfangenen Darlehen von Beteiligungen			
3613	Auszahlungen aus empfangenen Darlehen von Unternehmen und privaten Haushalten			
3614	Auszahlungen aus Finanzschulden			
3615	Auszahlungen aus Rückzahlungen von Leasingverbindlichkeiten			
363	Auszahlungen infolge eines Kapitaltausches bei derivativen Finanzinstrumenten mit Grundgeschäft	0,00	0,00	0,00
3630	Auszahlungen infolge eines Kapitaltausches bei derivativen Finanzinstrumenten mit Grundgeschäft			
365	Auszahlungen für den Erwerb von Finanzinstrumenten	0,00	0,00	0,00
3650	Auszahlungen für den Erwerb von Finanzinstrumenten			
36	Summe Auszahlungen aus der Finanzierungstätigkeit	0,00	0,00	0,00
SA4	Saldo (4) Geldfluss aus der Finanzierungstätigkeit (35 – 36)	0,00	0,00	0,00
SA5	Saldo (5) Geldfluss aus der voranschlagswirksamen Gebarung (Saldo 3 + Saldo 4)	-41.838,39	-43.100,00	1.261,61

Soziale Wohlfahrt und Wohnbauförderung (Gruppe 4)

MVAG	Mittelverwendungs- und aufbringungsgruppen (1. und 2. Ebene)	RA 2025	VA 2025	RA - VA
311	Einzahlungen aus operativer Verwaltungstätigkeit	0,00	0,00	0,00
3111	Einzahlungen aus eigenen Abgaben			
3112	Einzahlungen aus Ertragsanteilen			
3113	Einzahlungen aus Gebühren			
3114	Einzahlungen aus Leistungen			
3115	Einzahlungen aus Besitz und wirtschaftlicher Tätigkeit			
3116	Einzahlungen aus Veräußerung von geringwertigen Wirtschaftsgütern (GWG) und sonstige Einzahlungen			
312	Einzahlungen aus Transfers	30.962,89	0,00	30.962,89
3121	Transferzahlungen von Trägern des öffentlichen Rechts	30.962,89		30.962,89
3122	Transferzahlungen von Beteiligten			
3123	Transferzahlungen von Unternehmen (inkl. Finanzunternehmen)			
3124	Transferzahlungen von Haushalten und Organisationen ohne Erwerbscharakter			
3125	Transferzahlungen vom Ausland			
3126	Investitions- und Tilgungszuschüsse zwischen Unternehmungen und Betrieben der Gebietskörperschaft und der Gebietskörperschaft			
313	Einzahlungen aus Finanzerträgen	0,00	0,00	0,00
3131	Einzahlungen aus Zinserträgen			
3132	Einzahlungen aus Zinsen aus derivativen Finanzinstrumenten mit und ohne Grundgeschäft			
3133	Einzahlungen aus Gewinnentnahmen von marktbestimmten Betrieben			
3134	Sonstige Einzahlungen aus Finanzerträgen			
3135	Einzahlungen aus Dividenden/Gewinnausschüttungen			
31	Summe Einzahlungen operative Gebarung	30.962,89	0,00	30.962,89
321	Auszahlungen aus Personalaufwand	0,00	0,00	0,00
3211	Auszahlungen für Personalaufwand (Bezüge, Nebengebühren, und Mehrleistungsvergütungen)			
3212	Auszahlungen für gesetzliche und freiwillige Sozialaufwendungen			
3213	Auszahlungen aus sonstigem Personalaufwand			
322	Auszahlungen aus Sachaufwand	61,20	100,00	-38,80
3221	Auszahlungen für Verbrauchs- und Verbrauchsgüter, Handelswaren	61,20	100,00	-38,80
3222	Auszahlungen für Verwaltungs- und Betriebsaufwand			
3223	Auszahlungen für Leasing- und Mietaufwand			
3224	Auszahlungen für Instandhaltung			
3225	Sonstige Auszahlungen aus Sachaufwand			
3226	Auszahlungen aus der Inanspruchnahme von Haftungen			
323	Auszahlungen aus Transfers	244.435,63	255.200,00	-10.764,37
3231	Transferzahlungen an Träger des öffentlichen Rechts	244.115,53	253.000,00	-8.884,47

Soziale Wohlfahrt und Wohnbauförderung (Gruppe 4)

MVAG	Mittelverwendungs- und aufbringungsgruppen (1. und 2. Ebene)	RA 2025	VA 2025	RA - VA
3232	Transferzahlungen an Beteiligungen			
3233	Transferzahlungen an Unternehmen (inkl. Finanzunternehmen)			
3234	Transferzahlungen an Haushalte und Organisationen ohne Erwerbscharakter	320,10	2.200,00	-1.879,90
3235	Transferzahlungen an das Ausland			
3236	Investitions- und Tilgungszuschüsse zwischen Unternehmungen und Betrieben der Gebietskörperschaft und der Gebietskörperschaft			
324	Auszahlungen aus Finanzaufwand	0,00	0,00	0,00
3241	Auszahlungen für Zinsen			
3242	Auszahlungen für Zinsen aus derivativen Finanzinstrumenten mit und ohne Grundgeschäft			
3243	Auszahlungen aus Gewinnentnahmen von marktbestimmten Betrieben			
3244	Sonstige Auszahlungen aus Finanzaufwendungen			
32	Summe Auszahlungen operative Gebarung	244.496,83	255.300,00	-10.803,17
SA1	Saldo (1) Geldfluss aus der operativen Gebarung (31 – 32)	-213.533,94	-255.300,00	41.766,06
331	Einzahlungen aus der Investitionstätigkeit	0,00	0,00	0,00
3311	Einzahlungen aus der Veräußerung von immateriellem Vermögen			
3312	Einzahlungen aus der Veräußerung von Grundstücken und Grundstückeinrichtungen			
3313	Einzahlungen aus der Veräußerung von Gebäuden und Bauten			
3314	Einzahlungen aus der Veräußerung von technischen Anlagen, Fahrzeugen und Maschinen			
3315	Einzahlungen aus der Veräußerung von Amts-, Betriebs- und Geschäftsausstattung			
3316	Einzahlungen aus der Veräußerung von Kulturgütern			
3317	Einzahlungen aus der Veräußerung von Beteiligungen			
3318	Einzahlungen aus der Veräußerung von kofinanzierten Schutzbauten			
332	Einzahlungen aus der Rückzahlung von Darlehen sowie gewährten Vorschüssen	0,00	0,00	0,00
3321	Einzahlungen aus Darlehen an Träger des öffentlichen Rechts			
3322	Einzahlungen aus Darlehen an Beteiligungen			
3323	Einzahlungen aus Darlehen an Unternehmen und Haushalte			
3325	Einzahlungen aus Vorschüssen und Anzahlungen			
333	Einzahlungen aus Kapitaltransfers	0,00	0,00	0,00
3331	Kapitaltransferzahlungen von Trägern des öffentlichen Rechts			
3332	Kapitaltransferzahlungen von Beteiligungen			
3333	Kapitaltransferzahlungen von Unternehmen			
3334	Kapitaltransferzahlungen von Haushalten und Organisationen ohne Erwerbscharakter			
3335	Kapitaltransferzahlungen vom Ausland			

Soziale Wohlfahrt und Wohnbauförderung (Gruppe 4)

MVAG	Mittelverwendungs- und aufbringungsgruppen (1. und 2. Ebene)	RA 2025	VA 2025	RA - VA
33	Summe Einzahlungen investive Gebarung	0,00	0,00	0,00
341	Auszahlungen aus der Investitionstätigkeit	0,00	0,00	0,00
3411	Auszahlungen für den Erwerb von immateriellem Vermögen			
3412	Auszahlungen für den Erwerb von Grundstücken und Grundstückseinrichtungen			
3413	Auszahlungen für den Erwerb von Gebäuden und Bauten			
3414	Auszahlungen für den Erwerb von technischen Anlagen, Fahrzeugen und Maschinen			
3415	Auszahlungen für den Erwerb von Amts-, Betriebs- und Geschäftsausstattung			
3416	Auszahlungen für den Erwerb von Kulturgütern			
3417	Auszahlungen für den Erwerb von Beteiligungen			
3418	Auszahlungen für den Erwerb von kofinanzierten Schutzbauten			
342	Auszahlungen aus der Gewährung von Darlehen sowie gewährten Vorschüssen	0,00	0,00	0,00
3421	Auszahlungen von Darlehen an Träger des öffentlichen Rechts			
3422	Auszahlungen von Darlehen an Beteiligungen			
3423	Auszahlungen von Darlehen an Unternehmen und Haushalte			
3425	Auszahlungen von Vorschüssen und Anzahlungen			
343	Auszahlungen aus Kapitaltransfers	0,00	0,00	0,00
3431	Kapitaltransferzahlungen an Träger des öffentlichen Rechts			
3432	Kapitaltransferzahlungen an Beteiligungen			
3433	Kapitaltransferzahlungen an Unternehmen (Finanzunternehmen)			
3434	Kapitaltransferzahlungen an Haushalte und Organisationen ohne Erwerbscharakter			
3435	Kapitaltransferzahlungen an das Ausland			
34	Summe Auszahlungen investive Gebarung	0,00	0,00	0,00
SA2	Saldo (2) Geldfluss aus der investiven Gebarung (33 – 34)	0,00	0,00	0,00
SA3	Saldo (3) Nettofinanzierungssaldo (Saldo 1 + Saldo 2)	-213.533,94	-255.300,00	41.766,06
351	Einzahlungen aus der Aufnahme von Finanzschulden	0,00	0,00	0,00
3511	Einzahlungen aus empfangenen Darlehen von öffentlichen Körperschaften und Rechtsträgern			
3512	Einzahlungen aus empfangenen Darlehen von Beteiligungen			
3513	Einzahlungen aus empfangenen Darlehen von Unternehmen und privaten Haushalten			
3514	Einzahlungen aus Finanzschulden (Finanzunternehmen)			
3515	Einzahlungen aus Aufnahmen von Leasingverbindlichkeiten			
353	Einzahlungen infolge eines Kapitaltausches bei derivativen Finanzinstrumenten mit Grundgeschäft	0,00	0,00	0,00
3530	Einzahlungen infolge eines Kapitaltausches bei derivativen Finanzinstrumenten mit Grundgeschäft			

Soziale Wohlfahrt und Wohnbauförderung (Gruppe 4)

MVAG	Mittelverwendungs- und aufbringungsgruppen (1. und 2. Ebene)	RA 2025	VA 2025	RA - VA
355	Einzahlungen aus dem Abgang von Finanzinstrumenten	0,00	0,00	0,00
3550	Einzahlungen aus dem Abgang von Finanzinstrumenten			
35	Summe Einzahlungen aus der Finanzierungstätigkeit	0,00	0,00	0,00
361	Auszahlungen aus der Tilgung von Finanzschulden	0,00	0,00	0,00
3611	Auszahlungen aus empfangenen Darlehen von öffentlichen Körperschaften und Rechtsträgern			
3612	Auszahlungen aus empfangenen Darlehen von Beteiligungen			
3613	Auszahlungen aus empfangenen Darlehen von Unternehmen und privaten Haushalten			
3614	Auszahlungen aus Finanzschulden			
3615	Auszahlungen aus Rückzahlungen von Leasingverbindlichkeiten			
363	Auszahlungen infolge eines Kapitaltausches bei derivativen Finanzinstrumenten mit Grundgeschäft	0,00	0,00	0,00
3630	Auszahlungen infolge eines Kapitaltausches bei derivativen Finanzinstrumenten mit Grundgeschäft			
365	Auszahlungen für den Erwerb von Finanzinstrumenten	0,00	0,00	0,00
3650	Auszahlungen für den Erwerb von Finanzinstrumenten			
36	Summe Auszahlungen aus der Finanzierungstätigkeit	0,00	0,00	0,00
SA4	Saldo (4) Geldfluss aus der Finanzierungstätigkeit (35 – 36)	0,00	0,00	0,00
SA5	Saldo (5) Geldfluss aus der voranschlagswirksamen Gebarung (Saldo 3 + Saldo 4)	-213.533,94	-255.300,00	41.766,06

Gesundheit (Gruppe 5)

MVAG	Mittelverwendungs- und aufbringungsgruppen (1. und 2. Ebene)	RA 2025	VA 2025	RA - VA
311	Einzahlungen aus operativer Verwaltungstätigkeit	0,00	0,00	0,00
3111	Einzahlungen aus eigenen Abgaben			
3112	Einzahlungen aus Ertragsanteilen			
3113	Einzahlungen aus Gebühren			
3114	Einzahlungen aus Leistungen			
3115	Einzahlungen aus Besitz und wirtschaftlicher Tätigkeit			
3116	Einzahlungen aus Veräußerung von geringwertigen Wirtschaftsgütern (GWG) und sonstige Einzahlungen			
312	Einzahlungen aus Transfers	1.160,00	1.100,00	60,00
3121	Transferzahlungen von Trägern des öffentlichen Rechts	1.160,00	1.100,00	60,00
3122	Transferzahlungen von Beteiligten			
3123	Transferzahlungen von Unternehmen (inkl. Finanzunternehmen)			
3124	Transferzahlungen von Haushalten und Organisationen ohne Erwerbscharakter			
3125	Transferzahlungen vom Ausland			
3126	Investitions- und Tilgungszuschüsse zwischen Unternehmungen und Betrieben der Gebietskörperschaft und der Gebietskörperschaft			
313	Einzahlungen aus Finanzerträgen	0,00	0,00	0,00
3131	Einzahlungen aus Zinserträgen			
3132	Einzahlungen aus Zinsen aus derivativen Finanzinstrumenten mit und ohne Grundgeschäft			
3133	Einzahlungen aus Gewinnentnahmen von marktbestimmten Betrieben			
3134	Sonstige Einzahlungen aus Finanzerträgen			
3135	Einzahlungen aus Dividenden/Gewinnausschüttungen			
31	Summe Einzahlungen operative Gebarung	1.160,00	1.100,00	60,00
321	Auszahlungen aus Personalaufwand	0,00	0,00	0,00
3211	Auszahlungen für Personalaufwand (Bezüge, Nebengebühren, und Mehrleistungsvergütungen)			
3212	Auszahlungen für gesetzliche und freiwillige Sozialaufwendungen			
3213	Auszahlungen aus sonstigem Personalaufwand			
322	Auszahlungen aus Sachaufwand	4.051,98	4.600,00	-548,02
3221	Auszahlungen für Verbrauchs- und Verbrauchsgüter, Handelswaren	210,98	300,00	-89,02
3222	Auszahlungen für Verwaltungs- und Betriebsaufwand			
3223	Auszahlungen für Leasing- und Mietaufwand			
3224	Auszahlungen für Instandhaltung			
3225	Sonstige Auszahlungen aus Sachaufwand	3.841,00	4.300,00	-459,00
3226	Auszahlungen aus der Inanspruchnahme von Haftungen			
323	Auszahlungen aus Transfers	365.525,70	369.100,00	-3.574,30
3231	Transferzahlungen an Träger des öffentlichen Rechts	365.525,70	369.000,00	-3.474,30

Gesundheit (Gruppe 5)

MVAG	Mittelverwendungs- und aufbringungsgruppen (1. und 2. Ebene)	RA 2025	VA 2025	RA - VA
3232	Transferzahlungen an Beteiligungen			
3233	Transferzahlungen an Unternehmen (inkl. Finanzunternehmen)			
3234	Transferzahlungen an Haushalte und Organisationen ohne Erwerbscharakter		100,00	-100,00
3235	Transferzahlungen an das Ausland			
3236	Investitions- und Tilgungszuschüsse zwischen Unternehmungen und Betrieben der Gebietskörperschaft und der Gebietskörperschaft			
324	Auszahlungen aus Finanzaufwand	0,00	0,00	0,00
3241	Auszahlungen für Zinsen			
3242	Auszahlungen für Zinsen aus derivativen Finanzinstrumenten mit und ohne Grundgeschäft			
3243	Auszahlungen aus Gewinnentnahmen von marktbestimmten Betrieben			
3244	Sonstige Auszahlungen aus Finanzaufwendungen			
32	Summe Auszahlungen operative Gebarung	369.577,68	373.700,00	-4.122,32
SA1	Saldo (1) Geldfluss aus der operativen Gebarung (31 – 32)	-368.417,68	-372.600,00	4.182,32
331	Einzahlungen aus der Investitionstätigkeit	0,00	0,00	0,00
3311	Einzahlungen aus der Veräußerung von immateriellem Vermögen			
3312	Einzahlungen aus der Veräußerung von Grundstücken und Grundstückeinrichtungen			
3313	Einzahlungen aus der Veräußerung von Gebäuden und Bauten			
3314	Einzahlungen aus der Veräußerung von technischen Anlagen, Fahrzeugen und Maschinen			
3315	Einzahlungen aus der Veräußerung von Amts-, Betriebs- und Geschäftsausstattung			
3316	Einzahlungen aus der Veräußerung von Kulturgütern			
3317	Einzahlungen aus der Veräußerung von Beteiligungen			
3318	Einzahlungen aus der Veräußerung von kofinanzierten Schutzbauten			
332	Einzahlungen aus der Rückzahlung von Darlehen sowie gewährten Vorschüssen	0,00	0,00	0,00
3321	Einzahlungen aus Darlehen an Träger des öffentlichen Rechts			
3322	Einzahlungen aus Darlehen an Beteiligungen			
3323	Einzahlungen aus Darlehen an Unternehmen und Haushalte			
3325	Einzahlungen aus Vorschüssen und Anzahlungen			
333	Einzahlungen aus Kapitaltransfers	0,00	0,00	0,00
3331	Kapitaltransferzahlungen von Trägern des öffentlichen Rechts			
3332	Kapitaltransferzahlungen von Beteiligungen			
3333	Kapitaltransferzahlungen von Unternehmen			
3334	Kapitaltransferzahlungen von Haushalten und Organisationen ohne Erwerbscharakter			
3335	Kapitaltransferzahlungen vom Ausland			

Gesundheit (Gruppe 5)

MVAG	Mittelverwendungs- und aufbringungsgruppen (1. und 2. Ebene)	RA 2025	VA 2025	RA - VA
33	Summe Einzahlungen investive Gebarung	0,00	0,00	0,00
341	Auszahlungen aus der Investitionstätigkeit	0,00	0,00	0,00
3411	Auszahlungen für den Erwerb von immateriellem Vermögen			
3412	Auszahlungen für den Erwerb von Grundstücken und Grundstückseinrichtungen			
3413	Auszahlungen für den Erwerb von Gebäuden und Bauten			
3414	Auszahlungen für den Erwerb von technischen Anlagen, Fahrzeugen und Maschinen			
3415	Auszahlungen für den Erwerb von Amts-, Betriebs- und Geschäftsausstattung			
3416	Auszahlungen für den Erwerb von Kulturgütern			
3417	Auszahlungen für den Erwerb von Beteiligungen			
3418	Auszahlungen für den Erwerb von kofinanzierten Schutzbauten			
342	Auszahlungen aus der Gewährung von Darlehen sowie gewährten Vorschüssen	0,00	0,00	0,00
3421	Auszahlungen von Darlehen an Träger des öffentlichen Rechts			
3422	Auszahlungen von Darlehen an Beteiligungen			
3423	Auszahlungen von Darlehen an Unternehmen und Haushalte			
3425	Auszahlungen von Vorschüssen und Anzahlungen			
343	Auszahlungen aus Kapitaltransfers	0,00	0,00	0,00
3431	Kapitaltransferzahlungen an Träger des öffentlichen Rechts			
3432	Kapitaltransferzahlungen an Beteiligungen			
3433	Kapitaltransferzahlungen an Unternehmen (Finanzunternehmen)			
3434	Kapitaltransferzahlungen an Haushalte und Organisationen ohne Erwerbscharakter			
3435	Kapitaltransferzahlungen an das Ausland			
34	Summe Auszahlungen investive Gebarung	0,00	0,00	0,00
SA2	Saldo (2) Geldfluss aus der investiven Gebarung (33 – 34)	0,00	0,00	0,00
SA3	Saldo (3) Nettofinanzierungssaldo (Saldo 1 + Saldo 2)	-368.417,68	-372.600,00	4.182,32
351	Einzahlungen aus der Aufnahme von Finanzschulden	0,00	0,00	0,00
3511	Einzahlungen aus empfangenen Darlehen von öffentlichen Körperschaften und Rechtsträgern			
3512	Einzahlungen aus empfangenen Darlehen von Beteiligungen			
3513	Einzahlungen aus empfangenen Darlehen von Unternehmen und privaten Haushalten			
3514	Einzahlungen aus Finanzschulden (Finanzunternehmen)			
3515	Einzahlungen aus Aufnahmen von Leasingverbindlichkeiten			
353	Einzahlungen infolge eines Kapitaltausches bei derivativen Finanzinstrumenten mit Grundgeschäft	0,00	0,00	0,00
3530	Einzahlungen infolge eines Kapitaltausches bei derivativen Finanzinstrumenten mit Grundgeschäft			

Gesundheit (Gruppe 5)

MVAG	Mittelverwendungs- und aufbringungsgruppen (1. und 2. Ebene)	RA 2025	VA 2025	RA - VA
355	Einzahlungen aus dem Abgang von Finanzinstrumenten	0,00	0,00	0,00
3550	Einzahlungen aus dem Abgang von Finanzinstrumenten			
35	Summe Einzahlungen aus der Finanzierungstätigkeit	0,00	0,00	0,00
361	Auszahlungen aus der Tilgung von Finanzschulden	0,00	0,00	0,00
3611	Auszahlungen aus empfangenen Darlehen von öffentlichen Körperschaften und Rechtsträgern			
3612	Auszahlungen aus empfangenen Darlehen von Beteiligungen			
3613	Auszahlungen aus empfangenen Darlehen von Unternehmen und privaten Haushalten			
3614	Auszahlungen aus Finanzschulden			
3615	Auszahlungen aus Rückzahlungen von Leasingverbindlichkeiten			
363	Auszahlungen infolge eines Kapitaltausches bei derivativen Finanzinstrumenten mit Grundgeschäft	0,00	0,00	0,00
3630	Auszahlungen infolge eines Kapitaltausches bei derivativen Finanzinstrumenten mit Grundgeschäft			
365	Auszahlungen für den Erwerb von Finanzinstrumenten	0,00	0,00	0,00
3650	Auszahlungen für den Erwerb von Finanzinstrumenten			
36	Summe Auszahlungen aus der Finanzierungstätigkeit	0,00	0,00	0,00
SA4	Saldo (4) Geldfluss aus der Finanzierungstätigkeit (35 – 36)	0,00	0,00	0,00
SA5	Saldo (5) Geldfluss aus der voranschlagswirksamen Gebarung (Saldo 3 + Saldo 4)	-368.417,68	-372.600,00	4.182,32

Straßen- und Wasserbau, Verkehr (Gruppe 6)

MVAG	Mittelverwendungs- und aufbringungsgruppen (1. und 2. Ebene)	RA 2025	VA 2025	RA - VA
311	Einzahlungen aus operativer Verwaltungstätigkeit	1.292,60	0,00	1.292,60
3111	Einzahlungen aus eigenen Abgaben			
3112	Einzahlungen aus Ertragsanteilen			
3113	Einzahlungen aus Gebühren			
3114	Einzahlungen aus Leistungen			
3115	Einzahlungen aus Besitz und wirtschaftlicher Tätigkeit			
3116	Einzahlungen aus Veräußerung von geringwertigen Wirtschaftsgütern (GWG) und sonstige Einzahlungen	1.292,60		1.292,60
312	Einzahlungen aus Transfers	170.000,00	100.800,00	69.200,00
3121	Transferzahlungen von Trägern des öffentlichen Rechts	170.000,00	100.000,00	70.000,00
3122	Transferzahlungen von Beteiligten			
3123	Transferzahlungen von Unternehmen (inkl. Finanzunternehmen)			
3124	Transferzahlungen von Haushalten und Organisationen ohne Erwerbscharakter		800,00	-800,00
3125	Transferzahlungen vom Ausland			
3126	Investitions- und Tilgungszuschüsse zwischen Unternehmungen und Betrieben der Gebietskörperschaft und der Gebietskörperschaft			
313	Einzahlungen aus Finanzerträgen	0,00	0,00	0,00
3131	Einzahlungen aus Zinserträgen			
3132	Einzahlungen aus Zinsen aus derivativen Finanzinstrumenten mit und ohne Grundgeschäft			
3133	Einzahlungen aus Gewinnentnahmen von marktbestimmten Betrieben			
3134	Sonstige Einzahlungen aus Finanzerträgen			
3135	Einzahlungen aus Dividenden/Gewinnausschüttungen			
31	Summe Einzahlungen operative Gebarung	171.292,60	100.800,00	70.492,60
321	Auszahlungen aus Personalaufwand	0,00	0,00	0,00
3211	Auszahlungen für Personalaufwand (Bezüge, Nebengebühren, und Mehrleistungsvergütungen)			
3212	Auszahlungen für gesetzliche und freiwillige Sozialaufwendungen			
3213	Auszahlungen aus sonstigem Personalaufwand			
322	Auszahlungen aus Sachaufwand	26.300,66	41.700,00	-15.399,34
3221	Auszahlungen für Verbrauchs- und Verbrauchsgüter, Handelswaren		1.300,00	-1.300,00
3222	Auszahlungen für Verwaltungs- und Betriebsaufwand		300,00	-300,00
3223	Auszahlungen für Leasing- und Mietaufwand			
3224	Auszahlungen für Instandhaltung	24.490,79	34.800,00	-10.309,21
3225	Sonstige Auszahlungen aus Sachaufwand	1.809,87	5.300,00	-3.490,13
3226	Auszahlungen aus der Inanspruchnahme von Haftungen			
323	Auszahlungen aus Transfers	0,00	0,00	0,00
3231	Transferzahlungen an Träger des öffentlichen Rechts			

Straßen- und Wasserbau, Verkehr (Gruppe 6)

MVAG	Mittelverwendungs- und aufbringungsgruppen (1. und 2. Ebene)	RA 2025	VA 2025	RA - VA
3232	Transferzahlungen an Beteiligungen			
3233	Transferzahlungen an Unternehmen (inkl. Finanzunternehmen)			
3234	Transferzahlungen an Haushalte und Organisationen ohne Erwerbscharakter			
3235	Transferzahlungen an das Ausland			
3236	Investitions- und Tilgungszuschüsse zwischen Unternehmungen und Betrieben der Gebietskörperschaft und der Gebietskörperschaft			
324	Auszahlungen aus Finanzaufwand	0,00	0,00	0,00
3241	Auszahlungen für Zinsen			
3242	Auszahlungen für Zinsen aus derivativen Finanzinstrumenten mit und ohne Grundgeschäft			
3243	Auszahlungen aus Gewinnentnahmen von marktbestimmten Betrieben			
3244	Sonstige Auszahlungen aus Finanzaufwendungen			
32	Summe Auszahlungen operative Gebarung	26.300,66	41.700,00	-15.399,34
SA1	Saldo (1) Geldfluss aus der operativen Gebarung (31 – 32)	144.991,94	59.100,00	85.891,94
331	Einzahlungen aus der Investitionstätigkeit	0,00	0,00	0,00
3311	Einzahlungen aus der Veräußerung von immateriellem Vermögen			
3312	Einzahlungen aus der Veräußerung von Grundstücken und Grundstückeinrichtungen			
3313	Einzahlungen aus der Veräußerung von Gebäuden und Bauten			
3314	Einzahlungen aus der Veräußerung von technischen Anlagen, Fahrzeugen und Maschinen			
3315	Einzahlungen aus der Veräußerung von Amts-, Betriebs- und Geschäftsausstattung			
3316	Einzahlungen aus der Veräußerung von Kulturgütern			
3317	Einzahlungen aus der Veräußerung von Beteiligungen			
3318	Einzahlungen aus der Veräußerung von kofinanzierten Schutzbauten			
332	Einzahlungen aus der Rückzahlung von Darlehen sowie gewährten Vorschüssen	0,00	0,00	0,00
3321	Einzahlungen aus Darlehen an Träger des öffentlichen Rechts			
3322	Einzahlungen aus Darlehen an Beteiligungen			
3323	Einzahlungen aus Darlehen an Unternehmen und Haushalte			
3325	Einzahlungen aus Vorschüssen und Anzahlungen			
333	Einzahlungen aus Kapitaltransfers	60.071,83	332.000,00	-271.928,17
3331	Kapitaltransferzahlungen von Trägern des öffentlichen Rechts	60.071,83	332.000,00	-271.928,17
3332	Kapitaltransferzahlungen von Beteiligungen			
3333	Kapitaltransferzahlungen von Unternehmen			
3334	Kapitaltransferzahlungen von Haushalten und Organisationen ohne Erwerbscharakter			
3335	Kapitaltransferzahlungen vom Ausland			

Straßen- und Wasserbau, Verkehr (Gruppe 6)

MVAG	Mittelverwendungs- und aufbringungsgruppen (1. und 2. Ebene)	RA 2025	VA 2025	RA - VA
33	Summe Einzahlungen investive Gebarung	60.071,83	332.000,00	-271.928,17
341	Auszahlungen aus der Investitionstätigkeit	183.026,18	456.300,00	-273.273,82
3411	Auszahlungen für den Erwerb von immateriellem Vermögen			
3412	Auszahlungen für den Erwerb von Grundstücken und Grundstückseinrichtungen	183.026,18	184.300,00	-1.273,82
3413	Auszahlungen für den Erwerb von Gebäuden und Bauten			
3414	Auszahlungen für den Erwerb von technischen Anlagen, Fahrzeugen und Maschinen			
3415	Auszahlungen für den Erwerb von Amts-, Betriebs- und Geschäftsausstattung			
3416	Auszahlungen für den Erwerb von Kulturgütern			
3417	Auszahlungen für den Erwerb von Beteiligungen			
3418	Auszahlungen für den Erwerb von kofinanzierten Schutzbauten		272.000,00	-272.000,00
342	Auszahlungen aus der Gewährung von Darlehen sowie gewährten Vorschüssen	0,00	48.000,00	-48.000,00
3421	Auszahlungen von Darlehen an Träger des öffentlichen Rechts			
3422	Auszahlungen von Darlehen an Beteiligungen			
3423	Auszahlungen von Darlehen an Unternehmen und Haushalte			
3425	Auszahlungen von Vorschüssen und Anzahlungen		48.000,00	-48.000,00
343	Auszahlungen aus Kapitaltransfers	0,00	0,00	0,00
3431	Kapitaltransferzahlungen an Träger des öffentlichen Rechts			
3432	Kapitaltransferzahlungen an Beteiligungen			
3433	Kapitaltransferzahlungen an Unternehmen (Finanzunternehmen)			
3434	Kapitaltransferzahlungen an Haushalte und Organisationen ohne Erwerbscharakter			
3435	Kapitaltransferzahlungen an das Ausland			
34	Summe Auszahlungen investive Gebarung	183.026,18	504.300,00	-321.273,82
SA2	Saldo (2) Geldfluss aus der investiven Gebarung (33 – 34)	-122.954,35	-172.300,00	49.345,65
SA3	Saldo (3) Nettofinanzierungssaldo (Saldo 1 + Saldo 2)	22.037,59	-113.200,00	135.237,59
351	Einzahlungen aus der Aufnahme von Finanzschulden	0,00	0,00	0,00
3511	Einzahlungen aus empfangenen Darlehen von öffentlichen Körperschaften und Rechtsträgern			
3512	Einzahlungen aus empfangenen Darlehen von Beteiligungen			
3513	Einzahlungen aus empfangenen Darlehen von Unternehmen und privaten Haushalten			
3514	Einzahlungen aus Finanzschulden (Finanzunternehmen)			
3515	Einzahlungen aus Aufnahmen von Leasingverbindlichkeiten			
353	Einzahlungen infolge eines Kapitaltausches bei derivativen Finanzinstrumenten mit Grundgeschäft	0,00	0,00	0,00
3530	Einzahlungen infolge eines Kapitaltausches bei derivativen Finanzinstrumenten mit Grundgeschäft			

Straßen- und Wasserbau, Verkehr (Gruppe 6)

MVAG	Mittelverwendungs- und aufbringungsgruppen (1. und 2. Ebene)	RA 2025	VA 2025	RA - VA
355	Einzahlungen aus dem Abgang von Finanzinstrumenten	0,00	0,00	0,00
3550	Einzahlungen aus dem Abgang von Finanzinstrumenten			
35	Summe Einzahlungen aus der Finanzierungstätigkeit	0,00	0,00	0,00
361	Auszahlungen aus der Tilgung von Finanzschulden	0,00	0,00	0,00
3611	Auszahlungen aus empfangenen Darlehen von öffentlichen Körperschaften und Rechtsträgern			
3612	Auszahlungen aus empfangenen Darlehen von Beteiligungen			
3613	Auszahlungen aus empfangenen Darlehen von Unternehmen und privaten Haushalten			
3614	Auszahlungen aus Finanzschulden			
3615	Auszahlungen aus Rückzahlungen von Leasingverbindlichkeiten			
363	Auszahlungen infolge eines Kapitaltausches bei derivativen Finanzinstrumenten mit Grundgeschäft	0,00	0,00	0,00
3630	Auszahlungen infolge eines Kapitaltausches bei derivativen Finanzinstrumenten mit Grundgeschäft			
365	Auszahlungen für den Erwerb von Finanzinstrumenten	0,00	0,00	0,00
3650	Auszahlungen für den Erwerb von Finanzinstrumenten			
36	Summe Auszahlungen aus der Finanzierungstätigkeit	0,00	0,00	0,00
SA4	Saldo (4) Geldfluss aus der Finanzierungstätigkeit (35 – 36)	0,00	0,00	0,00
SA5	Saldo (5) Geldfluss aus der voranschlagswirksamen Gebarung (Saldo 3 + Saldo 4)	22.037,59	-113.200,00	135.237,59

Wirtschaftsförderung (Gruppe 7)

MVAG	Mittelverwendungs- und aufbringungsgruppen (1. und 2. Ebene)	RA 2025	VA 2025	RA - VA
311	Einzahlungen aus operativer Verwaltungstätigkeit	0,00	0,00	0,00
3111	Einzahlungen aus eigenen Abgaben			
3112	Einzahlungen aus Ertragsanteilen			
3113	Einzahlungen aus Gebühren			
3114	Einzahlungen aus Leistungen			
3115	Einzahlungen aus Besitz und wirtschaftlicher Tätigkeit			
3116	Einzahlungen aus Veräußerung von geringwertigen Wirtschaftsgütern (GWG) und sonstige Einzahlungen			
312	Einzahlungen aus Transfers	7.118,40	6.600,00	518,40
3121	Transferzahlungen von Trägern des öffentlichen Rechts	7.118,40	6.600,00	518,40
3122	Transferzahlungen von Beteiligten			
3123	Transferzahlungen von Unternehmen (inkl. Finanzunternehmen)			
3124	Transferzahlungen von Haushalten und Organisationen ohne Erwerbscharakter			
3125	Transferzahlungen vom Ausland			
3126	Investitions- und Tilgungszuschüsse zwischen Unternehmungen und Betrieben der Gebietskörperschaft und der Gebietskörperschaft			
313	Einzahlungen aus Finanzerträgen	0,00	0,00	0,00
3131	Einzahlungen aus Zinserträgen			
3132	Einzahlungen aus Zinsen aus derivativen Finanzinstrumenten mit und ohne Grundgeschäft			
3133	Einzahlungen aus Gewinnentnahmen von marktbestimmten Betrieben			
3134	Sonstige Einzahlungen aus Finanzerträgen			
3135	Einzahlungen aus Dividenden/Gewinnausschüttungen			
31	Summe Einzahlungen operative Gebarung	7.118,40	6.600,00	518,40
321	Auszahlungen aus Personalaufwand	0,00	0,00	0,00
3211	Auszahlungen für Personalaufwand (Bezüge, Nebengebühren, und Mehrleistungsvergütungen)			
3212	Auszahlungen für gesetzliche und freiwillige Sozialaufwendungen			
3213	Auszahlungen aus sonstigem Personalaufwand			
322	Auszahlungen aus Sachaufwand	777,60	1.000,00	-222,40
3221	Auszahlungen für Verbrauchs- und Verbrauchsgüter, Handelswaren			
3222	Auszahlungen für Verwaltungs- und Betriebsaufwand			
3223	Auszahlungen für Leasing- und Mietaufwand			
3224	Auszahlungen für Instandhaltung			
3225	Sonstige Auszahlungen aus Sachaufwand	777,60	1.000,00	-222,40
3226	Auszahlungen aus der Inanspruchnahme von Haftungen			
323	Auszahlungen aus Transfers	8.575,37	10.000,00	-1.424,63
3231	Transferzahlungen an Träger des öffentlichen Rechts			

Wirtschaftsförderung (Gruppe 7)

MVAG	Mittelverwendungs- und aufbringungsgruppen (1. und 2. Ebene)	RA 2025	VA 2025	RA - VA
3232	Transferzahlungen an Beteiligungen			
3233	Transferzahlungen an Unternehmen (inkl. Finanzunternehmen)	8.575,37	10.000,00	-1.424,63
3234	Transferzahlungen an Haushalte und Organisationen ohne Erwerbscharakter			
3235	Transferzahlungen an das Ausland			
3236	Investitions- und Tilgungszuschüsse zwischen Unternehmungen und Betrieben der Gebietskörperschaft und der Gebietskörperschaft			
324	Auszahlungen aus Finanzaufwand	4.702,16	4.800,00	-97,84
3241	Auszahlungen für Zinsen	4.702,16	4.800,00	-97,84
3242	Auszahlungen für Zinsen aus derivativen Finanzinstrumenten mit und ohne Grundgeschäft			
3243	Auszahlungen aus Gewinnentnahmen von marktbestimmten Betrieben			
3244	Sonstige Auszahlungen aus Finanzaufwendungen			
32	Summe Auszahlungen operative Gebarung	14.055,13	15.800,00	-1.744,87
SA1	Saldo (1) Geldfluss aus der operativen Gebarung (31 – 32)	-6.936,73	-9.200,00	2.263,27
331	Einzahlungen aus der Investitionstätigkeit	0,00	0,00	0,00
3311	Einzahlungen aus der Veräußerung von immateriellem Vermögen			
3312	Einzahlungen aus der Veräußerung von Grundstücken und Grundstückeinrichtungen			
3313	Einzahlungen aus der Veräußerung von Gebäuden und Bauten			
3314	Einzahlungen aus der Veräußerung von technischen Anlagen, Fahrzeugen und Maschinen			
3315	Einzahlungen aus der Veräußerung von Amts-, Betriebs- und Geschäftsausstattung			
3316	Einzahlungen aus der Veräußerung von Kulturgütern			
3317	Einzahlungen aus der Veräußerung von Beteiligungen			
3318	Einzahlungen aus der Veräußerung von kofinanzierten Schutzbauten			
332	Einzahlungen aus der Rückzahlung von Darlehen sowie gewährten Vorschüssen	0,00	0,00	0,00
3321	Einzahlungen aus Darlehen an Träger des öffentlichen Rechts			
3322	Einzahlungen aus Darlehen an Beteiligungen			
3323	Einzahlungen aus Darlehen an Unternehmen und Haushalte			
3325	Einzahlungen aus Vorschüssen und Anzahlungen			
333	Einzahlungen aus Kapitaltransfers	49.625,24	51.600,00	-1.974,76
3331	Kapitaltransferzahlungen von Trägern des öffentlichen Rechts	49.625,24	51.600,00	-1.974,76
3332	Kapitaltransferzahlungen von Beteiligungen			
3333	Kapitaltransferzahlungen von Unternehmen			
3334	Kapitaltransferzahlungen von Haushalten und Organisationen ohne Erwerbscharakter			
3335	Kapitaltransferzahlungen vom Ausland			

Wirtschaftsförderung (Gruppe 7)

MVAG	Mittelverwendungs- und aufbringungsgruppen (1. und 2. Ebene)	RA 2025	VA 2025	RA - VA
33	Summe Einzahlungen investive Gebarung	49.625,24	51.600,00	-1.974,76
341	Auszahlungen aus der Investitionstätigkeit	30.253,08	102.000,00	-71.746,92
3411	Auszahlungen für den Erwerb von immateriellem Vermögen			
3412	Auszahlungen für den Erwerb von Grundstücken und Grundstückseinrichtungen	30.253,08	102.000,00	-71.746,92
3413	Auszahlungen für den Erwerb von Gebäuden und Bauten			
3414	Auszahlungen für den Erwerb von technischen Anlagen, Fahrzeugen und Maschinen			
3415	Auszahlungen für den Erwerb von Amts-, Betriebs- und Geschäftsausstattung			
3416	Auszahlungen für den Erwerb von Kulturgütern			
3417	Auszahlungen für den Erwerb von Beteiligungen			
3418	Auszahlungen für den Erwerb von kofinanzierten Schutzbauten			
342	Auszahlungen aus der Gewährung von Darlehen sowie gewährten Vorschüssen	0,00	0,00	0,00
3421	Auszahlungen von Darlehen an Träger des öffentlichen Rechts			
3422	Auszahlungen von Darlehen an Beteiligungen			
3423	Auszahlungen von Darlehen an Unternehmen und Haushalte			
3425	Auszahlungen von Vorschüssen und Anzahlungen			
343	Auszahlungen aus Kapitaltransfers	0,00	0,00	0,00
3431	Kapitaltransferzahlungen an Träger des öffentlichen Rechts			
3432	Kapitaltransferzahlungen an Beteiligungen			
3433	Kapitaltransferzahlungen an Unternehmen (Finanzunternehmen)			
3434	Kapitaltransferzahlungen an Haushalte und Organisationen ohne Erwerbscharakter			
3435	Kapitaltransferzahlungen an das Ausland			
34	Summe Auszahlungen investive Gebarung	30.253,08	102.000,00	-71.746,92
SA2	Saldo (2) Geldfluss aus der investiven Gebarung (33 – 34)	19.372,16	-50.400,00	69.772,16
SA3	Saldo (3) Nettofinanzierungssaldo (Saldo 1 + Saldo 2)	12.435,43	-59.600,00	72.035,43
351	Einzahlungen aus der Aufnahme von Finanzschulden	0,00	0,00	0,00
3511	Einzahlungen aus empfangenen Darlehen von öffentlichen Körperschaften und Rechtsträgern			
3512	Einzahlungen aus empfangenen Darlehen von Beteiligungen			
3513	Einzahlungen aus empfangenen Darlehen von Unternehmen und privaten Haushalten			
3514	Einzahlungen aus Finanzschulden (Finanzunternehmen)			
3515	Einzahlungen aus Aufnahmen von Leasingverbindlichkeiten			
353	Einzahlungen infolge eines Kapitaltausches bei derivativen Finanzinstrumenten mit Grundgeschäft	0,00	0,00	0,00
3530	Einzahlungen infolge eines Kapitaltausches bei derivativen Finanzinstrumenten mit Grundgeschäft			

Wirtschaftsförderung (Gruppe 7)

MVAG	Mittelverwendungs- und aufbringungsgruppen (1. und 2. Ebene)	RA 2025	VA 2025	RA - VA
355	Einzahlungen aus dem Abgang von Finanzinstrumenten	0,00	0,00	0,00
3550	Einzahlungen aus dem Abgang von Finanzinstrumenten			
35	Summe Einzahlungen aus der Finanzierungstätigkeit	0,00	0,00	0,00
361	Auszahlungen aus der Tilgung von Finanzschulden	14.200,00	14.200,00	0,00
3611	Auszahlungen aus empfangenen Darlehen von öffentlichen Körperschaften und Rechtsträgern			
3612	Auszahlungen aus empfangenen Darlehen von Beteiligungen			
3613	Auszahlungen aus empfangenen Darlehen von Unternehmen und privaten Haushalten			
3614	Auszahlungen aus Finanzschulden	14.200,00	14.200,00	
3615	Auszahlungen aus Rückzahlungen von Leasingverbindlichkeiten			
363	Auszahlungen infolge eines Kapitaltausches bei derivativen Finanzinstrumenten mit Grundgeschäft	0,00	0,00	0,00
3630	Auszahlungen infolge eines Kapitaltausches bei derivativen Finanzinstrumenten mit Grundgeschäft			
365	Auszahlungen für den Erwerb von Finanzinstrumenten	0,00	0,00	0,00
3650	Auszahlungen für den Erwerb von Finanzinstrumenten			
36	Summe Auszahlungen aus der Finanzierungstätigkeit	14.200,00	14.200,00	0,00
SA4	Saldo (4) Geldfluss aus der Finanzierungstätigkeit (35 – 36)	-14.200,00	-14.200,00	0,00
SA5	Saldo (5) Geldfluss aus der voranschlagswirksamen Gebarung (Saldo 3 + Saldo 4)	-1.764,57	-73.800,00	72.035,43

Dienstleistungen (Gruppe 8)

MVAG	Mittelverwendungs- und aufbringungsgruppen (1. und 2. Ebene)	RA 2025	VA 2025	RA - VA
311	Einzahlungen aus operativer Verwaltungstätigkeit	559.588,98	514.400,00	45.188,98
3111	Einzahlungen aus eigenen Abgaben			
3112	Einzahlungen aus Ertragsanteilen			
3113	Einzahlungen aus Gebühren	370.126,89	356.800,00	13.326,89
3114	Einzahlungen aus Leistungen	105.241,45	100.400,00	4.841,45
3115	Einzahlungen aus Besitz und wirtschaftlicher Tätigkeit	53.742,48	51.700,00	2.042,48
3116	Einzahlungen aus Veräußerung von geringwertigen Wirtschaftsgütern (GWG) und sonstige Einzahlungen	30.478,16	5.500,00	24.978,16
312	Einzahlungen aus Transfers	114.534,69	114.300,00	234,69
3121	Transferzahlungen von Trägern des öffentlichen Rechts	114.534,69	114.300,00	234,69
3122	Transferzahlungen von Beteiligten			
3123	Transferzahlungen von Unternehmen (inkl. Finanzunternehmen)			
3124	Transferzahlungen von Haushalten und Organisationen ohne Erwerbscharakter			
3125	Transferzahlungen vom Ausland			
3126	Investitions- und Tilgungszuschüsse zwischen Unternehmungen und Betrieben der Gebietskörperschaft und der Gebietskörperschaft			
313	Einzahlungen aus Finanzerträgen	60,60	400,00	-339,40
3131	Einzahlungen aus Zinserträgen	60,60	400,00	-339,40
3132	Einzahlungen aus Zinsen aus derivativen Finanzinstrumenten mit und ohne Grundgeschäft			
3133	Einzahlungen aus Gewinnentnahmen von marktbestimmten Betrieben			
3134	Sonstige Einzahlungen aus Finanzerträgen			
3135	Einzahlungen aus Dividenden/Gewinnausschüttungen			
31	Summe Einzahlungen operative Gebarung	674.184,27	629.100,00	45.084,27
321	Auszahlungen aus Personalaufwand	144.883,91	150.000,00	-5.116,09
3211	Auszahlungen für Personalaufwand (Bezüge, Nebengebühren, und Mehrleistungsvergütungen)	117.561,27	121.900,00	-4.338,73
3212	Auszahlungen für gesetzliche und freiwillige Sozialaufwendungen	27.322,64	28.100,00	-777,36
3213	Auszahlungen aus sonstigem Personalaufwand			
322	Auszahlungen aus Sachaufwand	338.816,54	369.300,00	-30.483,46
3221	Auszahlungen für Gebrauchs- und Verbrauchsgüter, Handelswaren	30.342,22	41.200,00	-10.857,78
3222	Auszahlungen für Verwaltungs- und Betriebsaufwand	78.546,66	83.900,00	-5.353,34
3223	Auszahlungen für Leasing- und Mietaufwand			
3224	Auszahlungen für Instandhaltung	67.813,48	73.500,00	-5.686,52
3225	Sonstige Auszahlungen aus Sachaufwand	162.114,18	170.700,00	-8.585,82
3226	Auszahlungen aus der Inanspruchnahme von Haftungen			
323	Auszahlungen aus Transfers	17.083,59	17.200,00	-116,41
3231	Transferzahlungen an Träger des öffentlichen Rechts	8.761,76	9.400,00	-638,24

Dienstleistungen (Gruppe 8)

MVAG	Mittelverwendungs- und aufbringungsgruppen (1. und 2. Ebene)	RA 2025	VA 2025	RA - VA
3232	Transferzahlungen an Beteiligungen			
3233	Transferzahlungen an Unternehmen (inkl. Finanzunternehmen)	674,79	800,00	-125,21
3234	Transferzahlungen an Haushalte und Organisationen ohne Erwerbscharakter	7.647,04	7.000,00	647,04
3235	Transferzahlungen an das Ausland			
3236	Investitions- und Tilgungszuschüsse zwischen Unternehmungen und Betrieben der Gebietskörperschaft und der Gebietskörperschaft			
324	Auszahlungen aus Finanzaufwand	113.164,83	115.000,00	-1.835,17
3241	Auszahlungen für Zinsen	113.164,83	115.000,00	-1.835,17
3242	Auszahlungen für Zinsen aus derivativen Finanzinstrumenten mit und ohne Grundgeschäft			
3243	Auszahlungen aus Gewinnentnahmen von marktbestimmten Betrieben			
3244	Sonstige Auszahlungen aus Finanzaufwendungen			
32	Summe Auszahlungen operative Gebarung	613.948,87	651.500,00	-37.551,13
SA1	Saldo (1) Geldfluss aus der operativen Gebarung (31 – 32)	60.235,40	-22.400,00	82.635,40
331	Einzahlungen aus der Investitionstätigkeit	0,00	0,00	0,00
3311	Einzahlungen aus der Veräußerung von immateriellem Vermögen			
3312	Einzahlungen aus der Veräußerung von Grundstücken und Grundstückeinrichtungen			
3313	Einzahlungen aus der Veräußerung von Gebäuden und Bauten			
3314	Einzahlungen aus der Veräußerung von technischen Anlagen, Fahrzeugen und Maschinen			
3315	Einzahlungen aus der Veräußerung von Amts-, Betriebs- und Geschäftsausstattung			
3316	Einzahlungen aus der Veräußerung von Kulturgütern			
3317	Einzahlungen aus der Veräußerung von Beteiligungen			
3318	Einzahlungen aus der Veräußerung von kofinanzierten Schutzbauten			
332	Einzahlungen aus der Rückzahlung von Darlehen sowie gewährten Vorschüssen	0,00	0,00	0,00
3321	Einzahlungen aus Darlehen an Träger des öffentlichen Rechts			
3322	Einzahlungen aus Darlehen an Beteiligungen			
3323	Einzahlungen aus Darlehen an Unternehmen und Haushalte			
3325	Einzahlungen aus Vorschüssen und Anzahlungen			
333	Einzahlungen aus Kapitaltransfers	186.502,14	139.800,00	46.702,14
3331	Kapitaltransferzahlungen von Trägern des öffentlichen Rechts	166.212,99	119.800,00	46.412,99
3332	Kapitaltransferzahlungen von Beteiligungen			
3333	Kapitaltransferzahlungen von Unternehmen			
3334	Kapitaltransferzahlungen von Haushalten und Organisationen ohne Erwerbscharakter	20.289,15	20.000,00	289,15
3335	Kapitaltransferzahlungen vom Ausland			

Dienstleistungen (Gruppe 8)

MVAG	Mittelverwendungs- und aufbringungsgruppen (1. und 2. Ebene)	RA 2025	VA 2025	RA - VA
33	Summe Einzahlungen investive Gebarung	186.502,14	139.800,00	46.702,14
341	Auszahlungen aus der Investitionstätigkeit	321.849,04	319.400,00	2.449,04
3411	Auszahlungen für den Erwerb von immateriellem Vermögen			
3412	Auszahlungen für den Erwerb von Grundstücken und Grundstückseinrichtungen	318.932,68	248.300,00	70.632,68
3413	Auszahlungen für den Erwerb von Gebäuden und Bauten	2.340,36	41.400,00	-39.059,64
3414	Auszahlungen für den Erwerb von technischen Anlagen, Fahrzeugen und Maschinen		8.000,00	-8.000,00
3415	Auszahlungen für den Erwerb von Amts-, Betriebs- und Geschäftsausstattung	576,00	21.700,00	-21.124,00
3416	Auszahlungen für den Erwerb von Kulturgütern			
3417	Auszahlungen für den Erwerb von Beteiligungen			
3418	Auszahlungen für den Erwerb von kofinanzierten Schutzbauten			
342	Auszahlungen aus der Gewährung von Darlehen sowie gewährten Vorschüssen	0,00	0,00	0,00
3421	Auszahlungen von Darlehen an Träger des öffentlichen Rechts			
3422	Auszahlungen von Darlehen an Beteiligungen			
3423	Auszahlungen von Darlehen an Unternehmen und Haushalte			
3425	Auszahlungen von Vorschüssen und Anzahlungen			
343	Auszahlungen aus Kapitaltransfers	0,00	0,00	0,00
3431	Kapitaltransferzahlungen an Träger des öffentlichen Rechts			
3432	Kapitaltransferzahlungen an Beteiligungen			
3433	Kapitaltransferzahlungen an Unternehmen (Finanzunternehmen)			
3434	Kapitaltransferzahlungen an Haushalte und Organisationen ohne Erwerbscharakter			
3435	Kapitaltransferzahlungen an das Ausland			
34	Summe Auszahlungen investive Gebarung	321.849,04	319.400,00	2.449,04
SA2	Saldo (2) Geldfluss aus der investiven Gebarung (33 – 34)	-135.346,90	-179.600,00	44.253,10
SA3	Saldo (3) Nettofinanzierungssaldo (Saldo 1 + Saldo 2)	-75.111,50	-202.000,00	126.888,50
351	Einzahlungen aus der Aufnahme von Finanzschulden	230.000,00	128.400,00	101.600,00
3511	Einzahlungen aus empfangenen Darlehen von öffentlichen Körperschaften und Rechtsträgern			
3512	Einzahlungen aus empfangenen Darlehen von Beteiligungen			
3513	Einzahlungen aus empfangenen Darlehen von Unternehmen und privaten Haushalten			
3514	Einzahlungen aus Finanzschulden (Finanzunternehmen)	230.000,00	128.400,00	101.600,00
3515	Einzahlungen aus Aufnahmen von Leasingverbindlichkeiten			
353	Einzahlungen infolge eines Kapitaltausches bei derivativen Finanzinstrumenten mit Grundgeschäft	0,00	0,00	0,00
3530	Einzahlungen infolge eines Kapitaltausches bei derivativen Finanzinstrumenten mit Grundgeschäft			

Dienstleistungen (Gruppe 8)

MVAG	Mittelverwendungs- und aufbringungsgruppen (1. und 2. Ebene)	RA 2025	VA 2025	RA - VA
355	Einzahlungen aus dem Abgang von Finanzinstrumenten	0,00	0,00	0,00
3550	Einzahlungen aus dem Abgang von Finanzinstrumenten			
35	Summe Einzahlungen aus der Finanzierungstätigkeit	230.000,00	128.400,00	101.600,00
361	Auszahlungen aus der Tilgung von Finanzschulden	312.303,89	312.700,00	-396,11
3611	Auszahlungen aus empfangenen Darlehen von öffentlichen Körperschaften und Rechtsträgern			
3612	Auszahlungen aus empfangenen Darlehen von Beteiligungen			
3613	Auszahlungen aus empfangenen Darlehen von Unternehmen und privaten Haushalten			
3614	Auszahlungen aus Finanzschulden	312.303,89	312.700,00	-396,11
3615	Auszahlungen aus Rückzahlungen von Leasingverbindlichkeiten			
363	Auszahlungen infolge eines Kapitaltausches bei derivativen Finanzinstrumenten mit Grundgeschäft	0,00	0,00	0,00
3630	Auszahlungen infolge eines Kapitaltausches bei derivativen Finanzinstrumenten mit Grundgeschäft			
365	Auszahlungen für den Erwerb von Finanzinstrumenten	0,00	0,00	0,00
3650	Auszahlungen für den Erwerb von Finanzinstrumenten			
36	Summe Auszahlungen aus der Finanzierungstätigkeit	312.303,89	312.700,00	-396,11
SA4	Saldo (4) Geldfluss aus der Finanzierungstätigkeit (35 – 36)	-82.303,89	-184.300,00	101.996,11
SA5	Saldo (5) Geldfluss aus der voranschlagswirksamen Gebarung (Saldo 3 + Saldo 4)	-157.415,39	-386.300,00	228.884,61

Finanzwirtschaft (Gruppe 9)

MVAG	Mittelverwendungs- und aufbringungsgruppen (1. und 2. Ebene)	RA 2025	VA 2025	RA - VA
311	Einzahlungen aus operativer Verwaltungstätigkeit	1.500.454,39	1.472.500,00	27.954,39
3111	Einzahlungen aus eigenen Abgaben	275.722,19	256.500,00	19.222,19
3112	Einzahlungen aus Ertragsanteilen	1.228.320,94	1.216.000,00	12.320,94
3113	Einzahlungen aus Gebühren			
3114	Einzahlungen aus Leistungen			
3115	Einzahlungen aus Besitz und wirtschaftlicher Tätigkeit			
3116	Einzahlungen aus Veräußerung von geringwertigen Wirtschaftsgütern (GWG) und sonstige Einzahlungen	-3.588,74		-3.588,74
312	Einzahlungen aus Transfers	466.929,65	409.600,00	57.329,65
3121	Transferzahlungen von Trägern des öffentlichen Rechts	466.929,65	409.600,00	57.329,65
3122	Transferzahlungen von Beteiligten			
3123	Transferzahlungen von Unternehmen (inkl. Finanzunternehmen)			
3124	Transferzahlungen von Haushalten und Organisationen ohne Erwerbscharakter			
3125	Transferzahlungen vom Ausland			
3126	Investitions- und Tilgungszuschüsse zwischen Unternehmungen und Betrieben der Gebietskörperschaft und der Gebietskörperschaft			
313	Einzahlungen aus Finanzerträgen	624,84	1.100,00	-475,16
3131	Einzahlungen aus Zinserträgen	624,84	1.100,00	-475,16
3132	Einzahlungen aus Zinsen aus derivativen Finanzinstrumenten mit und ohne Grundgeschäft			
3133	Einzahlungen aus Gewinnentnahmen von marktbestimmten Betrieben			
3134	Sonstige Einzahlungen aus Finanzerträgen			
3135	Einzahlungen aus Dividenden/Gewinnausschüttungen			
31	Summe Einzahlungen operative Gebarung	1.968.008,88	1.883.200,00	84.808,88
321	Auszahlungen aus Personalaufwand	0,00	0,00	0,00
3211	Auszahlungen für Personalaufwand (Bezüge, Nebengebühren, und Mehrleistungsvergütungen)			
3212	Auszahlungen für gesetzliche und freiwillige Sozialaufwendungen			
3213	Auszahlungen aus sonstigem Personalaufwand			
322	Auszahlungen aus Sachaufwand	156,21	700,00	-543,79
3221	Auszahlungen für Verbrauchs- und Verbrauchsgüter, Handelswaren			
3222	Auszahlungen für Verwaltungs- und Betriebsaufwand			
3223	Auszahlungen für Leasing- und Mietaufwand			
3224	Auszahlungen für Instandhaltung			
3225	Sonstige Auszahlungen aus Sachaufwand	156,21	700,00	-543,79
3226	Auszahlungen aus der Inanspruchnahme von Haftungen			
323	Auszahlungen aus Transfers	6.266,47	6.000,00	266,47
3231	Transferzahlungen an Träger des öffentlichen Rechts	6.266,47	6.000,00	266,47

Finanzwirtschaft (Gruppe 9)

MVAG	Mittelverwendungs- und aufbringungsgruppen (1. und 2. Ebene)	RA 2025	VA 2025	RA - VA
3232	Transferzahlungen an Beteiligungen			
3233	Transferzahlungen an Unternehmen (inkl. Finanzunternehmen)			
3234	Transferzahlungen an Haushalte und Organisationen ohne Erwerbscharakter			
3235	Transferzahlungen an das Ausland			
3236	Investitions- und Tilgungszuschüsse zwischen Unternehmungen und Betrieben der Gebietskörperschaft und der Gebietskörperschaft			
324	Auszahlungen aus Finanzaufwand	3.451,27	4.600,00	-1.148,73
3241	Auszahlungen für Zinsen	1.051,97	2.500,00	-1.448,03
3242	Auszahlungen für Zinsen aus derivativen Finanzinstrumenten mit und ohne Grundgeschäft			
3243	Auszahlungen aus Gewinnentnahmen von marktbestimmten Betrieben			
3244	Sonstige Auszahlungen aus Finanzaufwendungen	2.399,30	2.100,00	299,30
32	Summe Auszahlungen operative Gebarung	9.873,95	11.300,00	-1.426,05
SA1	Saldo (1) Geldfluss aus der operativen Gebarung (31 – 32)	1.958.134,93	1.871.900,00	86.234,93
331	Einzahlungen aus der Investitionstätigkeit	0,00	0,00	0,00
3311	Einzahlungen aus der Veräußerung von immateriellem Vermögen			
3312	Einzahlungen aus der Veräußerung von Grundstücken und Grundstückeinrichtungen			
3313	Einzahlungen aus der Veräußerung von Gebäuden und Bauten			
3314	Einzahlungen aus der Veräußerung von technischen Anlagen, Fahrzeugen und Maschinen			
3315	Einzahlungen aus der Veräußerung von Amts-, Betriebs- und Geschäftsausstattung			
3316	Einzahlungen aus der Veräußerung von Kulturgütern			
3317	Einzahlungen aus der Veräußerung von Beteiligungen			
3318	Einzahlungen aus der Veräußerung von kofinanzierten Schutzbauten			
332	Einzahlungen aus der Rückzahlung von Darlehen sowie gewährten Vorschüssen	0,00	0,00	0,00
3321	Einzahlungen aus Darlehen an Träger des öffentlichen Rechts			
3322	Einzahlungen aus Darlehen an Beteiligungen			
3323	Einzahlungen aus Darlehen an Unternehmen und Haushalte			
3325	Einzahlungen aus Vorschüssen und Anzahlungen			
333	Einzahlungen aus Kapitaltransfers	0,00	0,00	0,00
3331	Kapitaltransferzahlungen von Trägern des öffentlichen Rechts			
3332	Kapitaltransferzahlungen von Beteiligungen			
3333	Kapitaltransferzahlungen von Unternehmen			
3334	Kapitaltransferzahlungen von Haushalten und Organisationen ohne Erwerbscharakter			
3335	Kapitaltransferzahlungen vom Ausland			

Finanzwirtschaft (Gruppe 9)

MVAG	Mittelverwendungs- und aufbringungsgruppen (1. und 2. Ebene)	RA 2025	VA 2025	RA - VA
33	Summe Einzahlungen investive Gebarung	0,00	0,00	0,00
341	Auszahlungen aus der Investitionstätigkeit	0,00	0,00	0,00
3411	Auszahlungen für den Erwerb von immateriellem Vermögen			
3412	Auszahlungen für den Erwerb von Grundstücken und Grundstückseinrichtungen			
3413	Auszahlungen für den Erwerb von Gebäuden und Bauten			
3414	Auszahlungen für den Erwerb von technischen Anlagen, Fahrzeugen und Maschinen			
3415	Auszahlungen für den Erwerb von Amts-, Betriebs- und Geschäftsausstattung			
3416	Auszahlungen für den Erwerb von Kulturgütern			
3417	Auszahlungen für den Erwerb von Beteiligungen			
3418	Auszahlungen für den Erwerb von kofinanzierten Schutzbauten			
342	Auszahlungen aus der Gewährung von Darlehen sowie gewährten Vorschüssen	0,00	0,00	0,00
3421	Auszahlungen von Darlehen an Träger des öffentlichen Rechts			
3422	Auszahlungen von Darlehen an Beteiligungen			
3423	Auszahlungen von Darlehen an Unternehmen und Haushalte			
3425	Auszahlungen von Vorschüssen und Anzahlungen			
343	Auszahlungen aus Kapitaltransfers	0,00	0,00	0,00
3431	Kapitaltransferzahlungen an Träger des öffentlichen Rechts			
3432	Kapitaltransferzahlungen an Beteiligungen			
3433	Kapitaltransferzahlungen an Unternehmen (Finanzunternehmen)			
3434	Kapitaltransferzahlungen an Haushalte und Organisationen ohne Erwerbscharakter			
3435	Kapitaltransferzahlungen an das Ausland			
34	Summe Auszahlungen investive Gebarung	0,00	0,00	0,00
SA2	Saldo (2) Geldfluss aus der investiven Gebarung (33 – 34)	0,00	0,00	0,00
SA3	Saldo (3) Nettofinanzierungssaldo (Saldo 1 + Saldo 2)	1.958.134,93	1.871.900,00	86.234,93
351	Einzahlungen aus der Aufnahme von Finanzschulden	0,00	0,00	0,00
3511	Einzahlungen aus empfangenen Darlehen von öffentlichen Körperschaften und Rechtsträgern			
3512	Einzahlungen aus empfangenen Darlehen von Beteiligungen			
3513	Einzahlungen aus empfangenen Darlehen von Unternehmen und privaten Haushalten			
3514	Einzahlungen aus Finanzschulden (Finanzunternehmen)			
3515	Einzahlungen aus Aufnahmen von Leasingverbindlichkeiten			
353	Einzahlungen infolge eines Kapitaltausches bei derivativen Finanzinstrumenten mit Grundgeschäft	0,00	0,00	0,00
3530	Einzahlungen infolge eines Kapitaltausches bei derivativen Finanzinstrumenten mit Grundgeschäft			

Finanzwirtschaft (Gruppe 9)

MVAG	Mittelverwendungs- und aufbringungsgruppen (1. und 2. Ebene)	RA 2025	VA 2025	RA - VA
355	Einzahlungen aus dem Abgang von Finanzinstrumenten	0,00	0,00	0,00
3550	Einzahlungen aus dem Abgang von Finanzinstrumenten			
35	Summe Einzahlungen aus der Finanzierungstätigkeit	0,00	0,00	0,00
361	Auszahlungen aus der Tilgung von Finanzschulden	0,00	0,00	0,00
3611	Auszahlungen aus empfangenen Darlehen von öffentlichen Körperschaften und Rechtsträgern			
3612	Auszahlungen aus empfangenen Darlehen von Beteiligungen			
3613	Auszahlungen aus empfangenen Darlehen von Unternehmen und privaten Haushalten			
3614	Auszahlungen aus Finanzschulden			
3615	Auszahlungen aus Rückzahlungen von Leasingverbindlichkeiten			
363	Auszahlungen infolge eines Kapitaltausches bei derivativen Finanzinstrumenten mit Grundgeschäft	0,00	0,00	0,00
3630	Auszahlungen infolge eines Kapitaltausches bei derivativen Finanzinstrumenten mit Grundgeschäft			
365	Auszahlungen für den Erwerb von Finanzinstrumenten	0,00	0,00	0,00
3650	Auszahlungen für den Erwerb von Finanzinstrumenten			
36	Summe Auszahlungen aus der Finanzierungstätigkeit	0,00	0,00	0,00
SA4	Saldo (4) Geldfluss aus der Finanzierungstätigkeit (35 – 36)	0,00	0,00	0,00
SA5	Saldo (5) Geldfluss aus der voranschlagswirksamen Gebarung (Saldo 3 + Saldo 4)	1.958.134,93	1.871.900,00	86.234,93

Vermögenshaushalt (Anlage 1c)

AKTIVA		Code	Endbestand 31.12.2024	Endbestand 31.12.2025	Veränderung
A	Langfristiges Vermögen	10	18.069.296,20	18.480.607,63	411.311,43
A.I	Immaterielle Vermögenswerte	101	9.951,57	5.592,79	-4.358,78
A.I.1	Immaterielle Vermögenswerte	1010	9.951,57	5.592,79	-4.358,78
A.II	Sachanlagen	102	17.179.398,23	17.705.313,75	525.915,52
A.II.1	Grundstücke, Grundstückseinrichtungen und Infrastruktur	1021	5.729.226,09	5.894.663,42	165.437,33
A.II.2	Gebäude und Bauten	1022	4.440.431,40	5.071.145,19	630.713,79
A.II.3	Wasser- und Abwasserbauten und -anlagen	1023	6.070.948,09	5.850.963,42	-219.984,67
A.II.4	Sonderanlagen	1024	64.441,47	75.651,23	11.209,76
A.II.5	Technische Anlagen, Fahrzeuge und Maschinen	1025	779.140,30	725.582,29	-53.558,01
A.II.6	Amts-, Betriebs- und Geschäftsausstattung	1026	85.764,89	76.396,22	-9.368,67
A.II.7	Kulturgüter	1027	9.445,99	10.911,98	1.465,99
A.II.8	Geleistete Anzahlungen für Anlagen und Anlagen in Bau	1028	0,00	0,00	0,00
A.II.9	Kofinanzierte Schutzbauten	1029	0,00	0,00	0,00
A.III	Aktive Finanzinstrumente/Langfristiges Finanzvermögen	103	0,00	0,00	0,00
A.III.1	Bis zur Endfälligkeit gehaltene Finanzinstrumente	1031	0,00	0,00	0,00
A.III.2	Zur Veräußerung verfügbare Finanzinstrumente	1032	0,00	0,00	0,00
A.III.3	Partizipations- und Hybridkapital	1033	0,00	0,00	0,00
A.III.4	Derivative Finanzinstrumente ohne Grundgeschäft	1034	0,00	0,00	0,00
A.IV	Beteiligungen	104	0,00	0,00	0,00
A.IV.1	Beteiligungen an verbundenen Unternehmen	1041	0,00	0,00	0,00
A.IV.2	Beteiligungen an assoziierten Unternehmen	1042	0,00	0,00	0,00
A.IV.3	Sonstige Beteiligungen	1043	0,00	0,00	0,00
A.IV.4	Verwaltete Einrichtungen, die der Kontrolle unterliegen	1044	0,00	0,00	0,00
A.V	Langfristige Forderungen	106	879.946,40	769.701,09	-110.245,31
A.V.1	Langfristige Forderungen aus Lieferungen und Leistungen	1061	879.946,40	769.701,09	-110.245,31
A.V.2	Langfristige Forderungen aus gewährten Darlehen	1062	0,00	0,00	0,00
A.V.3	Sonstige langfristige Forderungen	1063	0,00	0,00	0,00

AKTIVA		Code	Endbestand 31.12.2024	Endbestand 31.12.2025	Veränderung
B	Kurzfristiges Vermögen	11	1.367.329,36	1.715.166,17	347.836,81
B.I	Kurzfristige Forderungen	113	82.881,95	211.879,66	128.997,71
B.I.1	Kurzfristige Forderungen aus Lieferungen und Leistungen	1131	12.917,78	107.100,77	94.182,99
B.I.2	Kurzfristige Forderungen aus Abgaben	1132	43.313,93	69.505,21	26.191,28
B.I.3	Sonstige kurzfristige Forderungen	1133	0,00	0,00	0,00
B.I.4	Sonstige kurzfristige Forderungen (nicht voranschlagswirksame Gebarung)	1134	26.650,24	35.273,68	8.623,44
B.II	Vorräte	114	0,00	0,00	0,00
B.II.1	Vorräte	1141	0,00	0,00	0,00
B.II.2	Gegebene Anzahlungen auf Vorräte	1142	0,00	0,00	0,00
B.III	Liquide Mittel	115	1.284.447,41	1.503.286,51	218.839,10
B.III.1	Kassa, Bankguthaben, Schecks	1151	199.493,26	445.913,83	246.420,57
B.III.2	Zahlungsmittelreserven	1152	1.084.954,15	1.057.372,68	-27.581,47
B.IV	Aktive Finanzinstrumente/Kurzfristiges Finanzvermögen	116	0,00	0,00	0,00
B.IV.1	Aktive Finanzinstrumente/Kurzfristiges Finanzvermögen	1160	0,00	0,00	0,00
B.V	Aktive Rechnungsabgrenzung	117	0,00	0,00	0,00
B.V.1	Aktive Rechnungsabgrenzung	1170	0,00	0,00	0,00
Summe Aktiva (10 + 11)			19.436.625,56	20.195.773,80	759.148,24

PASSIVA		Code	Endbestand 31.12.2024	Endbestand 31.12.2025	Veränderung
C	Nettovermögen (Ausgleichsposten)	12	10.273.845,48	10.362.218,38	88.372,90
C.I	Saldo der Eröffnungsbilanz	121	4.640.943,14	4.640.943,14	0,00
C.I.1	Saldo der Eröffnungsbilanz	1210	4.640.943,14	4.640.943,14	0,00
C.II	Kumuliertes Nettoergebnis	122	400.577,84	400.577,84	0,00
C.II.1	Kumuliertes Nettoergebnis	1220	400.577,84	400.577,84	0,00
C.III	Haushaltsrücklagen	123	5.232.324,50	5.320.697,40	88.372,90
C.III.1	Haushaltsrücklagen	1230	5.232.324,50	5.320.697,40	88.372,90
C.IV	Neubewertungsrücklagen	124	0,00	0,00	0,00
C.IV.1	Neubewertungsrücklagen	1240	0,00	0,00	0,00
C.V	Fremdwährungsumrechnungsrücklagen	125	0,00	0,00	0,00
C.V.1	Fremdwährungsumrechnungsrücklagen	1250	0,00	0,00	0,00
D	Sonderposten Investitionszuschüsse (Kapitaltransfers)	13	4.771.219,36	4.760.089,16	-11.130,20
D.I	Investitionszuschüsse	131	4.771.219,36	4.760.089,16	-11.130,20
D.I.1	Investitionszuschüsse von Trägern öffentlichen Rechts	1311	3.753.523,56	3.773.089,83	19.566,27
D.I.2	Investitionszuschüsse von Beteiligungen	1312	0,00	0,00	0,00
D.I.3	Investitionszuschüsse von Übrigen	1313	1.017.695,80	986.999,33	-30.696,47
E	Langfristige Fremdmittel	14	4.302.813,30	4.960.174,90	657.361,60
E.I	Langfristige Finanzschulden, netto	141	4.253.520,43	4.910.882,03	657.361,60
E.I.1	Langfristige Finanzschulden	1411	4.253.520,43	4.910.882,03	657.361,60
E.I.2	Langfristige Forderungen aus derivativen Finanzinstrumenten mit Grundgeschäft	1412	0,00	0,00	0,00
E.I.3	Langfristige Verbindlichkeiten aus derivativen Finanzinstrumenten mit Grundgeschäft	1413	0,00	0,00	0,00
E.II	Langfristige Verbindlichkeiten	142	0,00	0,00	0,00
E.II.1	Langfristige Verbindlichkeiten aus Lieferungen und Leistungen	1421	0,00	0,00	0,00
E.II.2	Leasingverbindlichkeiten	1422	0,00	0,00	0,00
E.II.3	Sonstige langfristige Verbindlichkeiten	1423	0,00	0,00	0,00

PASSIVA		Code	Endbestand 31.12.2024	Endbestand 31.12.2025	Veränderung
E.III	Langfristige Rückstellungen	143	49.292,87	49.292,87	0,00
E.III.1	Rückstellungen für Abfertigungen	1431	27.119,61	27.119,61	0,00
E.III.2	Rückstellungen für Jubiläumszuwendungen	1432	22.173,26	22.173,26	0,00
E.III.3	Rückstellungen für Haftungen	1433	0,00	0,00	0,00
E.III.4	Rückstellungen für Sanierungen von Altlasten	1434	0,00	0,00	0,00
E.III.5	Rückstellungen für Pensionen	1435	0,00	0,00	0,00
E.III.6	Sonstige langfristige Rückstellungen	1436	0,00	0,00	0,00
F	Kurzfristige Fremdmittel	15	88.747,42	113.291,36	24.543,94
F.I	Kurzfristige Finanzschulden, netto	151	0,00	0,00	0,00
F.I.1	Kurzfristige Finanzschulden	1511	0,00	0,00	0,00
F.I.2	Kurzfristige Forderungen aus derivativen Finanzinstrumenten mit Grundgeschäft	1512	0,00	0,00	0,00
F.I.3	Kurzfristige Verbindlichkeiten aus derivativen Finanzinstrumenten mit Grundgeschäft	1513	0,00	0,00	0,00
F.II	Kurzfristige Verbindlichkeiten	152	88.747,42	113.291,36	24.543,94
F.II.1	Kurzfristige Verbindlichkeiten aus Lieferungen und Leistungen	1521	-570,71	13.418,59	13.989,30
F.II.2	Kurzfristige Verbindlichkeiten aus Abgaben	1522	0,00	0,00	0,00
F.II.3	Sonstige kurzfristige Verbindlichkeiten	1523	0,00	0,00	0,00
F.II.4	Sonstige kurzfristige Verbindlichkeiten (nicht voranschlagswirksame Gebarung)	1524	89.318,13	99.872,77	10.554,64
F.III	Kurzfristige Rückstellungen	153	0,00	0,00	0,00
F.III.1	Rückstellungen für Prozesskosten	1531	0,00	0,00	0,00
F.III.2	Rückstellungen für ausstehende Rechnungen	1532	0,00	0,00	0,00
F.III.3	Rückstellungen für nicht konsumierte Urlaube	1533	0,00	0,00	0,00
F.III.4	Sonstige kurzfristige Rückstellungen	1534	0,00	0,00	0,00
F.IV	Passive Rechnungsabgrenzung	154	0,00	0,00	0,00
F.IV.1	Passive Rechnungsabgrenzung	1540	0,00	0,00	0,00
Summe Passiva (12 + 13 + 14 + 15)			19.436.625,56	20.195.773,80	759.148,24

Nettovermögensveränderungsrechnung (Anlage 1d)

Nettovermögensveränderungsrechnung	Saldo der Eröffnungsbilanz	Kumuliertes Nettoergebnis	Haushalts-rücklagen	Neubewertungs-rücklagen	Fremdwährungs-umrechnungs-rücklagen	Summe Nettovermögen
Nettovermögen zum 31.12.2024	4.640.943,14	400.577,84	5.232.324,50	0,00	0,00	10.273.845,48
1. Änderungen der Ansatz- und Bewertungsmethoden	0,00	0,00	XXXXXXXXXXXXXX	0,00	0,00	0,00
2. Nacherfassung von Vermögenswerten	0,00	0,00	0,00	0,00	0,00	0,00
3. Änderung der erstmaligen Eröffnungsbilanz (gem. § 38 Abs. 8)	0,00	0,00	0,00	0,00	0,00	0,00
Angepasstes Nettovermögen zum 31.12.2024	4.640.943,14	400.577,84	5.232.324,50	0,00	0,00	10.273.845,48
4. Veränderung aus der Bewertung von zur Veräußerung verfügbarer Finanzinstrumente	XXXXXXXXXXXXXX	XXXXXXXXXXXXXX	XXXXXXXXXXXXXX	0,00	XXXXXXXXXXXXXX	0,00
5. Veränderung aus der Bewertung von Beteiligungen	XXXXXXXXXXXXXX	XXXXXXXXXXXXXX	XXXXXXXXXXXXXX	0,00	XXXXXXXXXXXXXX	0,00
6. Veränderung aus der Umrechnung von Vermögen und Fremdmittel in fremder Währung	XXXXXXXXXXXXXX	XXXXXXXXXXXXXX	XXXXXXXXXXXXXX	XXXXXXXXXXXXXX	0,00	0,00
7. Veränderung aus Kapitalverminderungen und -erhöhungen	XXXXXXXXXXXXXX	0,00	0,00	0,00	0,00	0,00
Summe Nettoveränderung, die nicht in die Ergebnisrechnung eingegangen ist						
8. Nettoergebnis des Finanzjahres (SA0)	XXXXXXXXXXXXXX	88.372,90	XXXXXXXXXXXXXX	XXXXXXXXXXXXXX	XXXXXXXXXXXXXX	88.372,90
9. Haushaltsrücklagen (SA01)	XXXXXXXXXXXXXX	-88.372,90	88.372,90	XXXXXXXXXXXXXX	XXXXXXXXXXXXXX	0,00
Nettovermögen zum 31.12.2025	4.640.943,14	400.577,84	5.320.697,40	0,00	0,00	10.362.218,38

Haushaltspotential (aufbauend auf der Ergebnisrechnung)

MVAG	Mittelverwendungs- und -aufbringungsgruppen	Mittelaufbringung	Mittelverwendung	Saldo
211	Erträge aus der operativen Verwaltungstätigkeit	2.219.501,93		
212	Erträge aus Transfers	1.117.147,23		
213	Finanzerträge	685,44		
Summe Erträge (SU 21)		3.337.334,60		
2117	Nicht finanzierungswirksame operative Erträge (Auflösung von Rückstellungen und Aktivierte Eigenleistungen)			
2127	Nicht finanzierungswirksamer Transferertrag (Auflösung von Investitionszuschüssen)	-206.453,15		
2136	Sonstige nicht finanzierungswirksame Finanzerträge (Auflösung von RS Bewertung von Beteiligungen und aktiven Finanzinstrumenten)			
Nicht finanzwirksame Erträge		-206.453,15		
Finanzwirksame Erträge		3.130.881,45		
221	Personalaufwand		601.374,81	
222	Sachaufwand		1.693.704,65	
223	Transferaufwand		823.767,68	
224	Finanzaufwand		130.114,56	
Summe Aufwendungen (SU 22)			3.248.961,70	
2214	Nicht finanzierungswirksamer Personalaufwand (Dotierung RS für Abfertigungen, Jubiläum u. nicht konsumierte Urlaube)			
2226	Nicht finanzierungswirksamer Sachaufwand (inkl. Abschreibungen, Dotierung von RS Prozess, ausstehende Rechnungen)		-852.334,87	
2237	Nicht finanzierungswirksamer Transferaufwand (Dotierungen von RS f. Pensionen)			
2245	Nicht finanzierungswirksamer Finanzaufwand (Wertberichtigungen zu Finanzinstrumenten, Aufwendungen aus der Bewertung von Beteiligungen)			
Nicht finanzwirksame Aufwendungen			-852.334,87	
Finanzwirksame Aufwendungen			2.396.626,83	
Finanzwirksames Ergebnis		3.130.881,45	2.396.626,83	734.254,62

MVAG	Mittelverwendungs- und -aufbringungsgruppen	Mittelaufbringung	Mittelverwendung	Saldo
332	Einzahlungen aus der Rückzahlung von Darlehen sowie gewährten Vorschüssen (ohne 332x mit Projektcode - Anzahlungen)			
1141	Vorräte (- Veränderung)			
1142	Gegebene Anzahlungen auf Vorräte (- Veränderung)			
1540	Passive Rechnungsabgrenzung			
	Einzahlungen der Kontengruppe 000-089, die keinem Projekt mit Projektcode 1 zugeordnet sind			
	Einzahlungen der Kontengruppe 30, die keinem Projekt mit Projektcode 1 zugeordnet sind	186.502,14		
	- Erträge der Kontogruppe 80 mit Projektcode 1			
2301	Entnahmen von Rücklagen endfälliger Darlehen (Kontengruppe 893)			
Jährliche wiederkehrende Einzahlungen		186.502,14		
36	Auszahlungen aus der Finanzierungstätigkeit (ohne Projektcode 1)		362.867,52	
2401	Zuweisung an Rücklagen endfälliger Darlehen (Kontengruppe 793)			
342	Auszahlungen aus der Gewährung von Darlehen sowie gewährten Vorschüssen (ohne 342x mit Projektcode - Anzahlungen)			
1141	Vorräte (+ Veränderung)			
1142	Gegebene Anzahlungen auf Vorräte (+ Veränderung)			
1170	Aktive Rechnungsabgrenzung			
	Auszahlungen (Investitionen) der Kontengruppe 000-083, die keinem Projekt mit Projektcode 1 zugeordnet sind		56.239,70	
Jährliche wiederkehrende Auszahlungen			419.107,22	
	Kontengruppe 871, KT der Ergebnisrechnung, mit Projektcode (BZ)	-226.600,00		
Summe Kapitaltransfers der Ergebnisrechnung		-226.600,00		
H1 Jährliches Haushaltspotential (Eigenmittel)		3.090.783,59	2.815.734,05	275.049,54
H4VJ Haushaltspotential Vorjahr (Endbestand HP-RL Vorjahr, Konto 935077 = AB)				220.257,16
H2 verfügbares Haushaltspotential (Eigenmittel)				495.306,70

MVAG	Mittelverwendungs- und -aufbringungsgruppen	Mittelaufbringung	Mittelverwendung	Saldo
Information 1 - Berechnung der tatsächlichen Liquidität				
	im verfügbaren Haushaltspotential enthaltene Bedarfszuweisungen zur Liquiditätssteigerung aus Kontogruppe 871, KT der Ergebnisrechnung ohne Projektcode	125.000,00		
	tatsächlicher Liquiditätsbedarf ohne Rücklagenauflösung (Abgang)	370.306,70		
2401	Zuweisungen an Haushaltsrücklagen (Kontengruppe 794)		8.143,60	
2401	Zuweisungen an Haushaltsrücklagen (Kontengruppe 795)			
Jährliche Aufwände für Rücklagen			8.143,60	
2301	Entnahmen von Haushaltsrücklagen (Kontengruppe 894)			
2301	Entnahmen von Haushaltsrücklagen (Kontengruppe 895)			
Jährliche RL-Erträge f. Investitionen (finanzw.)		0,00		
H3 verfügbares Haushaltspotential (Eigenmittel) nach finanzwirksamen Rücklagen		495.306,70	8.143,60	487.163,10
	- Zuweisungen und Umbuchungen an investive Vorhaben		18.673,72	-18.673,72
	+ Rückführungen und Umbuchungen von investiven Vorhaben	34.836,32		34.836,32
H4 kumuliertes Haushaltspotential (Eigenmittel) Endbestand		530.143,02	26.817,32	503.325,70
Information 2 - Abwicklungsbuchung				
H4VJ	Haushaltspotential Rücklage (HP-RL) Anfangsbestand (=Endbestand HP-RL Vorjahr Konto 935077)			220.257,16
	Abwicklung HP-RL (Eigenmittel) - Buchungsbetrag			283.068,54
	Konto HP RL 935077, tatsächlicher Endbestand			503.325,70
	Kontrolle (H4 Berechnung zu HP-RL Konto)			0,00
Information 3 - Eigenmittel im Kassenbestand				
Kassenbestand "operativ"				
	Forderungen Teilsumme A			
	- Teilsummen a (kurzfristig) der Forderungen aus Beilage 3			79.328,57
	Verbindlichkeiten Teilsumme A			
	+ Teilsummen a (kurzfristig) der Verbindlichkeiten aus Beilage 3			10.700,10
Summe "Eigenmittel im Kassenbestand"				434.697,23

MVAG	Mittelverwendungs- und -aufbringungsgruppen	Mittelaufbringung	Mittelverwendung	Saldo
Information 4 - Zuführungen aus dem Detailnachweis				
Aufstellung aller Konten der KG 899 und KG 799 mit bzw. ohne PC				
	1/980000/799		18.673,72	
	2/980000/899	34.836,32		
	Summe ohne PC	34.836,32	18.673,72	16.162,60
	5/612990/799 PC 1 000011		34.836,32	
	6/390000/899 PC 1 000060	1.620,00		
	6/611000/899 PC 1 000009	525,88		
	6/710000/899 PC 1 000016	16.527,84		
	Summe mit PC	18.673,72	34.836,32	-16.162,60

Ergebnis- und Finanzierungsrechnung Detailnachweis

		MVAG	MVAG	VCQU	Ergebnisrechnung			Finanzierungsrechnung		
		EH	FH		RA 2025	VA 2025	RA - VA	RA 2025	VA 2025	RA - VA
0 Vertretungskörper und allgemeine Verwaltung										
00	Gewählte Gemeindeorgane									
000	Gewählte Gemeindeorgane									
000000	Gemeinderat									
Operative Gebarung										
2/000000+868000	Beiträge von Bürgermeisterpensionen	2124	3124	16	430,52	400,00	30,52	430,52	400,00	30,52
SU 21 / 31	Summe Erträge / Einzahlungen operative Gebarung				430,52	400,00	30,52	430,52	400,00	30,52
1/000000-582000	Sonstige Dienstgeberbeiträge zur sozialen Sicherheit	2212	3212	20	4.909,29	5.200,00	-290,71	4.909,29	5.200,00	-290,71
1/000000-670000	Kranken- u. Unfallvers. F. Organe	2222	3222	24	555,75	600,00	-44,25	555,75	600,00	-44,25
1/000000-721000	Bezüge der Gewählten Organe	2225	3225	22	162.791,37	170.800,00	-8.008,63	162.791,37	170.800,00	-8.008,63
1/000000-728000	Kursbeiträge F. Gemeindefunkt.	2225	3225	24		500,00	-500,00		500,00	-500,00
1/000000-752000	Kostensersatz für Personalverrechnun	2231	3231	26	2.787,92	2.400,00	387,92	2.572,53	2.400,00	172,53
1/000000-755000	Pensionskassenbeitrag Bürgermeister	2233	3233	27	149,72	200,00	-50,28	149,72	200,00	-50,28
1/000000-757000	Schulungsbeitr. F. Gem.Funkt.	2234	3234	27	2.676,29	3.800,00	-1.123,71	2.676,29	3.800,00	-1.123,71
1/000000-760000	Bürgermeisterpensionen	2234	3234	21	18.719,40	17.900,00	819,40	18.719,40	17.900,00	819,40
SU 22 / 32	Summe Aufwendungen / Auszahlungen operative Gebarung				192.589,74	201.400,00	-8.810,26	192.374,35	201.400,00	-9.025,65
SA 0 / SA 1	(0) Nettoergebnis (21 - 22) / (1) Geldfluss operative Gebarung (31 – 32)				-192.159,22	-201.000,00	8.840,78	-191.943,83	-201.000,00	9.056,17
SU 23	Summe Haushaltsrücklagen				0,00	0,00	0,00	0,00	0,00	0,00
SA00	Nettoergebnis nach Zuw./Entn. Haushaltsrücklagen (Saldo 0 +/- SU23)				-192.159,22	-201.000,00	8.840,78			
Investive Gebarung										
SU 33	Summe Einzahlungen investive Gebarung							0,00	0,00	0,00
SU 34	Summe Auszahlungen investive Gebarung							0,00	0,00	0,00
SA2	Saldo (2) Geldfluss aus der Investiven Gebarung (33 – 34)							0,00	0,00	0,00
SA3	Saldo (3) Nettofinanzierungssaldo (Saldo 1 + Saldo 2)							-191.943,83	-201.000,00	9.056,17
Finanzierungstätigkeit										
SU 35	Summe Einzahlungen aus der Finanzierungstätigkeit							0,00	0,00	0,00
SU 36	Summe Auszahlungen aus der Finanzierungstätigkeit							0,00	0,00	0,00
SA4	Saldo (4) Geldfluss aus der Finanzierungstätigkeit (35 – 36)							0,00	0,00	0,00
SA5	Saldo (5) Geldfluss aus der voranschlagswirksamen Gebarung (Saldo 3 + Saldo 4)							-191.943,83	-201.000,00	9.056,17
01	Hauptverwaltung									
010	Zentralamt									
010000	Gemeindeamt									
Operative Gebarung										
2/010000+816100	Ersätze für Fotokopien/Drucke	2114	3114	13	309,22	300,00	9,22	309,22	300,00	9,22

		MVAG			Ergebnisrechnung			Finanzierungsrechnung		
		MVAG	MVAG	VCQU	RA 2025	VA 2025	RA - VA	RA 2025	VA 2025	RA - VA
		EH	FH							
2/010000+816200	Kostenersätze F. Mappenblattausdruc	2114	3114	13	198,02	100,00	98,02	198,02	100,00	98,02
2/010000+816300	Einnahmen Aus dem Adressregister	2114	3114	13	73,16	100,00	-26,84	73,16	100,00	-26,84
2/010000+816400	Kostenersätze V. Jagdgenossenschaft	2114	3114	13	1.526,00	1.500,00	26,00	1.526,00	1.500,00	26,00
2/010000+816500	Verwaltungskostenersätze	2114	3114	13	6.000,00	6.000,00		6.000,00	6.000,00	
SU 21 / 31	Summe Erträge / Einzahlungen operative Gebarung				8.106,40	8.000,00	106,40	8.106,40	8.000,00	106,40
1/010000-400000	Geringwertige Wirtschaftsgüter	2221	3221	23	352,54	1.500,00	-1.147,46	352,54	1.500,00	-1.147,46
1/010000-430000	Lebensmittel	2221	3221	23	849,10	700,00	149,10	954,62	700,00	254,62
1/010000-454000	Reinigungsmittel	2221	3221	23	603,49	700,00	-96,51	590,22	700,00	-109,78
1/010000-456000	Schreib-, Zeichen- u. Sonst. Büromi	2221	3221	23	2.114,12	2.100,00	14,12	2.114,12	2.100,00	14,12
1/010000-457000	Druckwerke	2221	3221	23	573,21	600,00	-26,79	573,21	600,00	-26,79
1/010000-458000	Gesundheitsvorsorge	2221	3221	23	299,11	300,00	-0,89	299,11	300,00	-0,89
1/010000-459000	Sonstige Verbrauchsgüter	2221	3221	23	35,58	100,00	-64,42	35,58	100,00	-64,42
1/010000-510000	Bezüge Vertragsbedienstete	2211	3211	20	167.835,99	163.400,00	4.435,99	167.835,99	163.400,00	4.435,99
1/010000-565000	Mehrleistungsvergütungen	2211	3211	20	2.255,17	8.300,00	-6.044,83	2.255,17	8.300,00	-6.044,83
1/010000-566000	Zuwendungen aus Anlass von Dienstjubiläen	2212	3212		12.260,08	12.400,00	-139,92	12.260,08	12.400,00	-139,92
1/010000-580000	Dienstgeberbeiträge zum Ausgleichsfonds für Familienbeihilf	2212	3212	20	6.713,70	6.800,00	-86,30	6.713,70	6.800,00	-86,30
1/010000-582000	Sonstige Dienstgeberbeiträge zur sozialen Sicherheit	2212	3212	20	34.712,20	33.200,00	1.512,20	34.712,20	33.200,00	1.512,20
1/010000-590000	Freiwillige Sozialleistungen	2212	3212	20	1.110,00	1.200,00	-90,00	1.110,00	1.200,00	-90,00
1/010000-630000	Postdienste	2222	3222	24	3.492,24	3.000,00	492,24	3.293,76	3.000,00	293,76
1/010000-631000	Telekommunikationsdienste	2222	3222	24	3.394,75	5.000,00	-1.605,25	3.530,47	5.000,00	-1.469,53
1/010000-640000	Beratungskosten	2222	3222	24	5.480,00	7.000,00	-1.520,00	7.624,00	7.000,00	624,00
1/010000-670000	Versicherungen	2222	3222	24	3.214,72	3.300,00	-85,28	3.214,72	3.300,00	-85,28
1/010000-680000	Planmäßige Abschreibung	2226			228,96	200,00	28,96			
1/010000-724000	Reisegebühren	2225	3225	24	553,00	600,00	-47,00	553,00	600,00	-47,00
1/010000-728000	Entgelte F. Sonst. Leistungen	2225	3225	24		400,00	-400,00		400,00	-400,00
1/010000-728300	Entgelte für Gdb-Abfragen	2225	3225	24	537,94	600,00	-62,06	537,94	600,00	-62,06
1/010000-728400	Bewirtungen	2225	3225	24	452,88	500,00	-47,12	452,88	500,00	-47,12
1/010000-729100	Personalkostenersatz an Bauhof	2225	3225	24	270,49	500,00	-229,51	270,49	500,00	-229,51
1/010000-752000	Kostenersatz für Personalverrechnun	2231	3231	26	732,74	800,00	-67,26	675,50	800,00	-124,50
SU 22 / 32	Summe Aufwendungen / Auszahlungen operative Gebarung				248.072,01	253.200,00	-5.127,99	249.959,30	253.000,00	-3.040,70
SA 0 / SA 1	(0) Nettoergebnis (21 - 22) / (1) Geldfluss operative Gebarung (31 - 32)				-239.965,61	-245.200,00	5.234,39	-241.852,90	-245.000,00	3.147,10
SU 23	Summe Haushaltsrücklagen				0,00	0,00	0,00	0,00	0,00	0,00
SA00	Nettoergebnis nach Zuw./Entn. Haushaltsrücklagen (Saldo 0 +/- SU23)				-239.965,61	-245.200,00	5.234,39			
Investive Gebarung										
SU 33	Summe Einzahlungen investive Gebarung							0,00	0,00	0,00

		MVAG			Ergebnisrechnung			Finanzierungsrechnung		
		EH	FH	VCQU	RA 2025	VA 2025	RA - VA	RA 2025	VA 2025	RA - VA
1/010000-042000	Amtsausstattung		3415	2	41				1.000,00	-1.000,00
SU 34	Summe Auszahlungen investive Gebarung							0,00	1.000,00	-1.000,00
SA2	Saldo (2) Geldfluss aus der Investiven Gebarung (33 – 34)							0,00	-1.000,00	1.000,00
SA3	Saldo (3) Nettofinanzierungssaldo (Saldo 1 + Saldo 2)							-241.852,90	-246.000,00	4.147,10
Finanzierungstätigkeit										
SU 35	Summe Einzahlungen aus der Finanzierungstätigkeit							0,00	0,00	0,00
SU 36	Summe Auszahlungen aus der Finanzierungstätigkeit							0,00	0,00	0,00
SA4	Saldo (4) Geldfluss aus der Finanzierungstätigkeit (35 – 36)							0,00	0,00	0,00
SA5	Saldo (5) Geldfluss aus der voranschlagswirksamen Gebarung (Saldo 3 + Saldo 4)							-241.852,90	-246.000,00	4.147,10
013	Kanzleiökonomat									
013000	Kanzleiökonomat									
Operative Gebarung										
SU 21 / 31	Summe Erträge / Einzahlungen operative Gebarung				0,00	0,00	0,00	0,00	0,00	0,00
1/013000-729000	Bundesbeschaffung Gmbh - Jahresgebü	2225	3225	24		300,00	-300,00		300,00	-300,00
SU 22 / 32	Summe Aufwendungen / Auszahlungen operative Gebarung				0,00	300,00	-300,00	0,00	300,00	-300,00
SA 0 / SA 1	(0) Nettoergebnis (21 - 22) / (1) Geldfluss operative Gebarung (31 – 32)				0,00	-300,00	300,00	0,00	-300,00	300,00
SU 23	Summe Haushaltsrücklagen				0,00	0,00	0,00	0,00	0,00	0,00
SA00	Nettoergebnis nach Zuw./Entn. Haushaltsrücklagen (Saldo 0 +/- SU23)				0,00	-300,00	300,00			
Investive Gebarung										
SU 33	Summe Einzahlungen investive Gebarung							0,00	0,00	0,00
SU 34	Summe Auszahlungen investive Gebarung							0,00	0,00	0,00
SA2	Saldo (2) Geldfluss aus der Investiven Gebarung (33 – 34)							0,00	0,00	0,00
SA3	Saldo (3) Nettofinanzierungssaldo (Saldo 1 + Saldo 2)							0,00	-300,00	300,00
Finanzierungstätigkeit										
SU 35	Summe Einzahlungen aus der Finanzierungstätigkeit							0,00	0,00	0,00
SU 36	Summe Auszahlungen aus der Finanzierungstätigkeit							0,00	0,00	0,00
SA4	Saldo (4) Geldfluss aus der Finanzierungstätigkeit (35 – 36)							0,00	0,00	0,00
SA5	Saldo (5) Geldfluss aus der voranschlagswirksamen Gebarung (Saldo 3 + Saldo 4)							0,00	-300,00	300,00
015	Pressestelle, Amtsblatt und Öffentlichkeitsarbeit									
015000	Pressestelle, Amtsblatt und Öffentlichkeitsarbeit									
Operative Gebarung										
2/015000+810000	Erlöse für Inserate	2114	3114	13	3.101,67	3.000,00	101,67	3.341,67	3.000,00	341,67
SU 21 / 31	Summe Erträge / Einzahlungen operative Gebarung				3.101,67	3.000,00	101,67	3.341,67	3.000,00	341,67
1/015000-456000	Schreib-, Zeichen- u. Sonst. Büromi	2221	3221	23	795,00	1.500,00	-705,00	795,00	1.500,00	-705,00
1/015000-459200	Papier für Die Gemeindezeitung	2221	3221	23		1.600,00	-1.600,00		1.600,00	-1.600,00
1/015000-618000	Kosten Servicevertrag F. Druckstati	2224	3224	24	3.707,56	3.800,00	-92,44	3.707,56	3.800,00	-92,44

		MVAG			Ergebnisrechnung			Finanzierungsrechnung		
		EH	FH	VCQU	RA 2025	VA 2025	RA - VA	RA 2025	VA 2025	RA - VA
1/015000-630000	Postdienste	2222	3222	24	173,52	700,00	-526,48	324,53	700,00	-375,47
SU 22 / 32	Summe Aufwendungen / Auszahlungen operative Gebarung				4.676,08	7.600,00	-2.923,92	4.827,09	7.600,00	-2.772,91
SA 0 / SA 1	(0) Nettoergebnis (21 - 22) / (1) Geldfluss operative Gebarung (31 - 32)				-1.574,41	-4.600,00	3.025,59	-1.485,42	-4.600,00	3.114,58
SU 23	Summe Haushaltsrücklagen				0,00	0,00	0,00	0,00	0,00	0,00
SA00	Nettoergebnis nach Zuw./Entn. Haushaltsrücklagen (Saldo 0 +/- SU23)				-1.574,41	-4.600,00	3.025,59			
Investive Gebarung										
SU 33	Summe Einzahlungen investive Gebarung							0,00	0,00	0,00
SU 34	Summe Auszahlungen investive Gebarung							0,00	0,00	0,00
SA2	Saldo (2) Geldfluss aus der Investiven Gebarung (33 - 34)							0,00	0,00	0,00
SA3	Saldo (3) Nettofinanzierungssaldo (Saldo 1 + Saldo 2)							-1.485,42	-4.600,00	3.114,58
Finanzierungstätigkeit										
SU 35	Summe Einzahlungen aus der Finanzierungstätigkeit							0,00	0,00	0,00
SU 36	Summe Auszahlungen aus der Finanzierungstätigkeit							0,00	0,00	0,00
SA4	Saldo (4) Geldfluss aus der Finanzierungstätigkeit (35 - 36)							0,00	0,00	0,00
SA5	Saldo (5) Geldfluss aus der voranschlagswirksamen Gebarung (Saldo 3 + Saldo 4)							-1.485,42	-4.600,00	3.114,58
016	Elektronische Datenverarbeitung									
016000	Elektronische Datenverarbeitung									
Operative Gebarung										
SU 21 / 31	Summe Erträge / Einzahlungen operative Gebarung				0,00	0,00	0,00	0,00	0,00	0,00
1/016000-400000	Geringwertige Wirtschaftsgüter	2221	3221	23	2.093,23	2.500,00	-406,77	2.093,23	2.500,00	-406,77
1/016000-618000	Instandhaltung der Edv-Anlage	2224	3224	24		500,00	-500,00		500,00	-500,00
1/016000-618100	Kosten Servicevertrag F. Druckstati	2224	3224	24	2.390,73	2.500,00	-109,27	2.390,73	2.500,00	-109,27
1/016000-631000	Providing-Kosten für Das Gis-System	2222	3222	24	3.542,64	3.000,00	542,64	3.542,64	3.000,00	542,64
1/016000-680000	Planmäßige Abschreibung	2226			6.636,57	5.200,00	1.436,57			
1/016000-726000	Mitgliedsbeitrag - Elak Government	2225	3225	24	27,00	100,00	-73,00	27,00	100,00	-73,00
1/016000-728000	Entgelte F. Sonst. Leistungen	2225	3225	24	1.155,00	1.500,00	-345,00	1.155,00	1.500,00	-345,00
1/016000-728200	Nutzungs- u. Wartungsentgelt - K5 - Elak	2225	3225	24	14.657,33	14.700,00	-42,67	14.657,33	14.700,00	-42,67
1/016000-728300	Nutzungs- u. Wartungsentgelt Zeiterfassung	2225	3225	24	1.471,61	1.700,00	-228,39	1.519,61	1.700,00	-180,39
1/016000-728400	Internet-Entgelte - Email	2225	3225	24	1.458,48	1.300,00	158,48	1.458,48	1.300,00	158,48
1/016000-728500	Wartung der Software - LMR	2225	3225	24	1.010,80	1.100,00	-89,20	1.010,80	1.100,00	-89,20
1/016000-728600	Nutzungs- u. Wartungsentgelt Wahlauswertung	2225	3225		161,28	200,00	-38,72	161,28	200,00	-38,72
SU 22 / 32	Summe Aufwendungen / Auszahlungen operative Gebarung				34.604,67	34.300,00	304,67	28.016,10	29.100,00	-1.083,90
SA 0 / SA 1	(0) Nettoergebnis (21 - 22) / (1) Geldfluss operative Gebarung (31 - 32)				-34.604,67	-34.300,00	-304,67	-28.016,10	-29.100,00	1.083,90
SU 23	Summe Haushaltsrücklagen				0,00	0,00	0,00	0,00	0,00	0,00
SA00	Nettoergebnis nach Zuw./Entn. Haushaltsrücklagen (Saldo 0 +/- SU23)				-34.604,67	-34.300,00	-304,67			

	MVAG	MVAG	VCQU	Ergebnisrechnung			Finanzierungsrechnung			
				EH	FH		RA 2025	VA 2025	RA - VA	RA 2025
Investive Gebarung										
SU 33										
	Summe Einzahlungen investive Gebarung									
1/016000-042000	Anschaffg. V. Hardware		3415 2 41					0,00	0,00	0,00
								1.472,21	10.000,00	-8.527,79
SU 34	Summe Auszahlungen investive Gebarung							1.472,21	10.000,00	-8.527,79
SA2	Saldo (2) Geldfluss aus der Investiven Gebarung (33 – 34)							-1.472,21	-10.000,00	8.527,79
SA3	Saldo (3) Nettofinanzierungssaldo (Saldo 1 + Saldo 2)							-29.488,31	-39.100,00	9.611,69
Finanzierungstätigkeit										
SU 35	Summe Einzahlungen aus der Finanzierungstätigkeit							0,00	0,00	0,00
SU 36	Summe Auszahlungen aus der Finanzierungstätigkeit							0,00	0,00	0,00
SA4	Saldo (4) Geldfluss aus der Finanzierungstätigkeit (35 – 36)							0,00	0,00	0,00
SA5	Saldo (5) Geldfluss aus der voranschlagswirksamen Gebarung (Saldo 3 + Saldo 4)							-29.488,31	-39.100,00	9.611,69
019	Repräsentation									
019000	Repräsentation									
Operative Gebarung										
SU 21 / 31	Summe Erträge / Einzahlungen operative Gebarung							0,00	0,00	0,00
1/019000-723000	Repräsentationsausgaben		2225 3225 24					2.070,40	2.500,00	-429,60
								2.070,40	2.500,00	-429,60
SU 22 / 32	Summe Aufwendungen / Auszahlungen operative Gebarung							2.070,40	2.500,00	-429,60
SA 0 / SA 1	(0) Nettoergebnis (21 - 22) / (1) Geldfluss operative Gebarung (31 – 32)							-2.070,40	-2.500,00	429,60
SU 23	Summe Haushaltsrücklagen							0,00	0,00	0,00
SA00	Nettoergebnis nach Zuw./Entn. Haushaltsrücklagen (Saldo 0 +/- SU23)							-2.070,40	-2.500,00	429,60
Investive Gebarung										
SU 33	Summe Einzahlungen investive Gebarung							0,00	0,00	0,00
SU 34	Summe Auszahlungen investive Gebarung							0,00	0,00	0,00
SA2	Saldo (2) Geldfluss aus der Investiven Gebarung (33 – 34)							0,00	0,00	0,00
SA3	Saldo (3) Nettofinanzierungssaldo (Saldo 1 + Saldo 2)							-2.070,40	-2.500,00	429,60
Finanzierungstätigkeit										
SU 35	Summe Einzahlungen aus der Finanzierungstätigkeit							0,00	0,00	0,00
SU 36	Summe Auszahlungen aus der Finanzierungstätigkeit							0,00	0,00	0,00
SA4	Saldo (4) Geldfluss aus der Finanzierungstätigkeit (35 – 36)							0,00	0,00	0,00
SA5	Saldo (5) Geldfluss aus der voranschlagswirksamen Gebarung (Saldo 3 + Saldo 4)							-2.070,40	-2.500,00	429,60

		MVAG			Ergebnisrechnung			Finanzierungsrechnung		
		EH	FH	VCQU	RA 2025	VA 2025	RA - VA	RA 2025	VA 2025	RA - VA
02	Hauptverwaltung									
022	Standesamt									
022000	Standesamt									
Operative Gebarung										
SU 21 / 31	Summe Erträge / Einzahlungen operative Gebarung				0,00	0,00	0,00	0,00	0,00	0,00
1/022000-752000	Beitrag an Standes/Staatsbürgerscha	2231	3231	26	18.207,67	20.800,00	-2.592,33	18.207,67	20.800,00	-2.592,33
SU 22 / 32	Summe Aufwendungen / Auszahlungen operative Gebarung				18.207,67	20.800,00	-2.592,33	18.207,67	20.800,00	-2.592,33
SA 0 / SA 1	(0) Nettoergebnis (21 - 22) / (1) Geldfluss operative Gebarung (31 - 32)				-18.207,67	-20.800,00	2.592,33	-18.207,67	-20.800,00	2.592,33
SU 23	Summe Haushaltsrücklagen				0,00	0,00	0,00	0,00	0,00	0,00
SA00	Nettoergebnis nach Zuw./Entn. Haushaltsrücklagen (Saldo 0 +/- SU23)				-18.207,67	-20.800,00	2.592,33			
Investive Gebarung										
SU 33	Summe Einzahlungen investive Gebarung							0,00	0,00	0,00
SU 34	Summe Auszahlungen investive Gebarung							0,00	0,00	0,00
SA2	Saldo (2) Geldfluss aus der Investiven Gebarung (33 - 34)							0,00	0,00	0,00
SA3	Saldo (3) Nettofinanzierungssaldo (Saldo 1 + Saldo 2)							-18.207,67	-20.800,00	2.592,33
Finanzierungstätigkeit										
SU 35	Summe Einzahlungen aus der Finanzierungstätigkeit							0,00	0,00	0,00
SU 36	Summe Auszahlungen aus der Finanzierungstätigkeit							0,00	0,00	0,00
SA4	Saldo (4) Geldfluss aus der Finanzierungstätigkeit (35 - 36)							0,00	0,00	0,00
SA5	Saldo (5) Geldfluss aus der voranschlagswirksamen Gebarung (Saldo 3 + Saldo 4)							-18.207,67	-20.800,00	2.592,33
024	Wahlamt									
024000	Wahlamt									
Operative Gebarung										
2/024000+816000	Entschädigung f. Wahlen	2114	3114	13	1.892,44	1.400,00	492,44	1.892,44	1.400,00	492,44
SU 21 / 31	Summe Erträge / Einzahlungen operative Gebarung				1.892,44	1.400,00	492,44	1.892,44	1.400,00	492,44
1/024000-456000	Schreib-, Zeichen- u. Sonst. Büromi	2221	3221	23		100,00	-100,00		100,00	-100,00
1/024000-630000	Postdienste	2222	3222	24	606,70	1.400,00	-793,30	769,30	1.400,00	-630,70
1/024000-728000	Wartungsgebühr Wahlprogramm	2225	3225			200,00	-200,00		200,00	-200,00
1/024000-728200	Bewirtungen bei Wahlen	2225	3225	24	572,90	700,00	-127,10	572,90	700,00	-127,10
1/024000-729000	Sonstige Aufwendungen - Entschädigung Wahlhelfer	2225	3225		1.848,00	1.900,00	-52,00	1.848,00	1.900,00	-52,00
1/024000-752000	Kostensätze für Wahlen Wählerverständigung durch GV	2231	3231	26	1.654,34	2.500,00	-845,66	1.654,34	2.500,00	-845,66
SU 22 / 32	Summe Aufwendungen / Auszahlungen operative Gebarung				4.681,94	6.800,00	-2.118,06	4.844,54	6.800,00	-1.955,46
SA 0 / SA 1	(0) Nettoergebnis (21 - 22) / (1) Geldfluss operative Gebarung (31 - 32)				-2.789,50	-5.400,00	2.610,50	-2.952,10	-5.400,00	2.447,90
SU 23	Summe Haushaltsrücklagen				0,00	0,00	0,00	0,00	0,00	0,00

		MVAG MVAG VCQU			Ergebnisrechnung			Finanzierungsrechnung		
		EH	FH		RA 2025	VA 2025	RA - VA	RA 2025	VA 2025	RA - VA
SA00	Nettoergebnis nach Zuw./Entn. Haushaltsrücklagen (Saldo 0 +/- SU23)				-2.789,50	-5.400,00	2.610,50			
Investive Gebarung										
SU 33	Summe Einzahlungen investive Gebarung							0,00	0,00	0,00
SU 34	Summe Auszahlungen investive Gebarung							0,00	0,00	0,00
SA2	Saldo (2) Geldfluss aus der Investiven Gebarung (33 – 34)							0,00	0,00	0,00
SA3	Saldo (3) Nettofinanzierungssaldo (Saldo 1 + Saldo 2)							-2.952,10	-5.400,00	2.447,90
Finanzierungstätigkeit										
SU 35	Summe Einzahlungen aus der Finanzierungstätigkeit							0,00	0,00	0,00
SU 36	Summe Auszahlungen aus der Finanzierungstätigkeit							0,00	0,00	0,00
SA4	Saldo (4) Geldfluss aus der Finanzierungstätigkeit (35 – 36)							0,00	0,00	0,00
SA5	Saldo (5) Geldfluss aus der voranschlagswirksamen Gebarung (Saldo 3 + Saldo 4)							-2.952,10	-5.400,00	2.447,90
029	Amtsgebäude									
029000	Amtsgebäude									
Operative Gebarung										
2/029000+813000	Erträge aus der Auflösung von Investitionszuschüssen (Kapitaltransfers)	2127			2.190,00	2.200,00	-10,00			
2/029000+828000	Rückersätze von Aufwendungen - Stromeinlieferung	2116	3116		399,44	300,00	99,44	399,44	300,00	99,44
6/029000+871000	Kapitaltransfers aus Gemeinde-Bedarfszuweisungsmitteln	2121	3121	1 33	50.000,00	50.000,00		50.000,00	50.000,00	
SU 21 / 31	Summe Erträge / Einzahlungen operative Gebarung				52.589,44	52.500,00	89,44	50.399,44	50.300,00	99,44
1/029000-400000	Geringwertige Wirtschaftsgüter	2221	3221	23		300,00	-300,00		300,00	-300,00
1/029000-451000	Brennstoffe	2221	3221	23	8.161,78	5.500,00	2.661,78	8.161,78	5.500,00	2.661,78
1/029000-454000	Reinigungsmittel	2221	3221	23		200,00	-200,00		200,00	-200,00
1/029000-459000	Sonstige Verbrauchsgüter	2221	3221	23		100,00	-100,00		100,00	-100,00
1/029000-511000	Bezüge Vertragsbedienstete	2211	3211	20	8.409,20	11.000,00	-2.590,80	8.409,20	11.000,00	-2.590,80
1/029000-565000	Mehrleistungsvergütungen	2211	3211	20	130,40	300,00	-169,60	130,40	300,00	-169,60
1/029000-580000	Dienstgeberbeiträge zum Ausgleichsfonds für Familienbeihilf	2212	3212	20	474,35	400,00	74,35	474,35	400,00	74,35
1/029000-582000	Sonstige Dienstgeberbeiträge zur sozialen Sicherheit	2212	3212	20	2.717,03	2.400,00	317,03	2.717,03	2.400,00	317,03
1/029000-590000	Freiwillige Sozialleistungen	2212	3212	20	370,00	200,00	170,00	370,00	200,00	170,00
1/029000-600000	Strom	2222	3222	24	1.566,79	1.500,00	66,79	1.399,63	1.500,00	-100,37
1/029000-614000	Instandhaltg. d. Amtsgebäudes	2224	3224	24	263,33	500,00	-236,67	183,24	500,00	-316,76
1/029000-614100	Instandhaltg. d. Heizungsanl.	2224	3224	24	457,58	1.000,00	-542,42	457,58	1.000,00	-542,42
1/029000-618000	Instandh. d. Einrichtung	2224	3224	24		100,00	-100,00		100,00	-100,00
1/029000-670000	Versicherungen	2222	3222	24	1.070,73	1.100,00	-29,27	1.070,73	1.100,00	-29,27
1/029000-680000	Planmäßige Abschreibung	2226			14.951,96	10.500,00	4.451,96			

		MVAG MVAG VCQU			Ergebnisrechnung			Finanzierungsrechnung		
		EH	FH		RA 2025	VA 2025	RA - VA	RA 2025	VA 2025	RA - VA
1/029000-711000	Kanalbenutzungsgebühren	2225	3225	24	2.577,13	2.600,00	-22,87	2.577,13	2.600,00	-22,87
1/029000-711100	Gebühren für Wasserbezug	2225	3225	24	452,05	500,00	-47,95	452,05	500,00	-47,95
1/029000-711200	Abfallwirtschaftsgebühren	2225	3225	24	602,64	700,00	-97,36	602,64	700,00	-97,36
1/029000-728000	Entgelte F. Sonst. Leistungen	2225	3225	24	67,20	100,00	-32,80	67,20	100,00	-32,80
1/029000-729100	Personalkostenersatz an Bauhof	2225	3225	24	283,37	500,00	-216,63	283,37	500,00	-216,63
1/029000-752000	Kostenersatz für Personalverrechnun	2231	3231	26	183,19	200,00	-16,81	168,88	200,00	-31,12
SU 22 / 32	Summe Aufwendungen / Auszahlungen operative Gebarung				42.738,73	39.700,00	3.038,73	27.525,21	29.200,00	-1.674,79
SA 0 / SA 1	(0) Nettoergebnis (21 - 22) / (1) Geldfluss operative Gebarung (31 - 32)				9.850,71	12.800,00	-2.949,29	22.874,23	21.100,00	1.774,23
SU 23	Summe Haushaltsrücklagen				0,00	0,00	0,00	0,00	0,00	0,00
SA00	Nettoergebnis nach Zuw./Entn. Haushaltsrücklagen (Saldo 0 +/- SU23)				9.850,71	12.800,00	-2.949,29			
Investive Gebarung										
SU 33	Summe Einzahlungen investive Gebarung							0,00	0,00	0,00
5/029000-006200	Sonstige Grundstückseinrichtungen - Fenster/Türentausch		3412	1				47.325,33	50.000,00	-2.674,67
5/029000-010100	Planungskosten		3413	1					6.600,00	-6.600,00
SU 34	Summe Auszahlungen investive Gebarung							47.325,33	56.600,00	-9.274,67
SA2	Saldo (2) Geldfluss aus der Investiven Gebarung (33 - 34)							-47.325,33	-56.600,00	9.274,67
SA3	Saldo (3) Nettofinanzierungssaldo (Saldo 1 + Saldo 2)							-24.451,10	-35.500,00	11.048,90
Finanzierungstätigkeit										
SU 35	Summe Einzahlungen aus der Finanzierungstätigkeit							0,00	0,00	0,00
SU 36	Summe Auszahlungen aus der Finanzierungstätigkeit							0,00	0,00	0,00
SA4	Saldo (4) Geldfluss aus der Finanzierungstätigkeit (35 - 36)							0,00	0,00	0,00
SA5	Saldo (5) Geldfluss aus der voranschlagswirksamen Gebarung (Saldo 3 + Saldo 4)							-24.451,10	-35.500,00	11.048,90
03 Bauverwaltung										
031 Amt für Raumordnung und Raumplanung										
031000 Amt f.Raumordnung u.Raumplanung										
Operative Gebarung										
SU 21 / 31	Summe Erträge / Einzahlungen operative Gebarung				0,00	0,00	0,00	0,00	0,00	0,00
1/031000-728000	Entgelte für sonstige Leistungen	2225	3225	24	4.215,42	10.000,00	-5.784,58	4.215,42	10.000,00	-5.784,58
SU 22 / 32	Summe Aufwendungen / Auszahlungen operative Gebarung				4.215,42	10.000,00	-5.784,58	4.215,42	10.000,00	-5.784,58
SA 0 / SA 1	(0) Nettoergebnis (21 - 22) / (1) Geldfluss operative Gebarung (31 - 32)				-4.215,42	-10.000,00	5.784,58	-4.215,42	-10.000,00	5.784,58
SU 23	Summe Haushaltsrücklagen				0,00	0,00	0,00	0,00	0,00	0,00
SA00	Nettoergebnis nach Zuw./Entn. Haushaltsrücklagen (Saldo 0 +/- SU23)				-4.215,42	-10.000,00	5.784,58			
Investive Gebarung										
SU 33	Summe Einzahlungen investive Gebarung							0,00	0,00	0,00
SU 34	Summe Auszahlungen investive Gebarung							0,00	0,00	0,00

	MVAG	MVAG	VCQU	Ergebnisrechnung			Finanzierungsrechnung					
				EH	FH	RA 2025	VA 2025	RA - VA	RA 2025	VA 2025	RA - VA	
SA2								0,00	0,00	0,00		
SA3								-4.215,42	-10.000,00	5.784,58		
Finanzierungstätigkeit												
SU 35								0,00	0,00	0,00		
SU 36								0,00	0,00	0,00		
SA4								0,00	0,00	0,00		
SA5								-4.215,42	-10.000,00	5.784,58		
06 Sonstige Maßnahmen												
060												
060000												
Operative Gebarung												
SU 21 / 31								0,00	0,00	0,00		
1/060000-726000				2225	3225	24	15.466,86	15.500,00	-33,14	15.466,86	15.500,00	-33,14
1/060000-726100				2225	3225	24	4.083,40	4.100,00	-16,60	4.083,40	4.100,00	-16,60
1/060000-726200				2225	3225	24	5.980,90	6.200,00	-219,10	5.980,90	6.200,00	-219,10
1/060000-757000				2234	3234	27		500,00	-500,00		500,00	-500,00
SU 22 / 32							25.531,16	26.300,00	-768,84	25.531,16	26.300,00	-768,84
SA 0 / SA 1							-25.531,16	-26.300,00	768,84	-25.531,16	-26.300,00	768,84
SU 23							0,00	0,00	0,00	0,00	0,00	0,00
SA00							-25.531,16	-26.300,00	768,84			
Investive Gebarung												
SU 33								0,00	0,00	0,00	0,00	0,00
SU 34								0,00	0,00	0,00	0,00	0,00
SA2								0,00	0,00	0,00	0,00	0,00
SA3								-25.531,16	-26.300,00	768,84		
Finanzierungstätigkeit												
SU 35								0,00	0,00	0,00	0,00	0,00
SU 36								0,00	0,00	0,00	0,00	0,00
SA4								0,00	0,00	0,00	0,00	0,00
SA5								-25.531,16	-26.300,00	768,84		

		MVAG			Ergebnisrechnung			Finanzierungsrechnung		
		EH	FH	VCQU	RA 2025	VA 2025	RA - VA	RA 2025	VA 2025	RA - VA
061	Sonstige Subventionen									
061000	Sonstige Subventionen									
Operative Gebarung										
SU 21 / 31	Summe Erträge / Einzahlungen operative Gebarung				0,00	0,00	0,00	0,00	0,00	0,00
1/061000-757000	Sonstige Subventionen Pensionistenverband	2234	3234	27	400,00	400,00		400,00	400,00	
SU 22 / 32	Summe Aufwendungen / Auszahlungen operative Gebarung				400,00	400,00	0,00	400,00	400,00	0,00
SA 0 / SA 1	(0) Nettoergebnis (21 - 22) / (1) Geldfluss operative Gebarung (31 - 32)				-400,00	-400,00	0,00	-400,00	-400,00	0,00
SU 23	Summe Haushaltsrücklagen				0,00	0,00	0,00	0,00	0,00	0,00
SA00	Nettoergebnis nach Zuw./Entn. Haushaltsrücklagen (Saldo 0 +/- SU23)				-400,00	-400,00	0,00			
Investive Gebarung										
SU 33	Summe Einzahlungen investive Gebarung							0,00	0,00	0,00
SU 34	Summe Auszahlungen investive Gebarung							0,00	0,00	0,00
SA2	Saldo (2) Geldfluss aus der Investiven Gebarung (33 - 34)							0,00	0,00	0,00
SA3	Saldo (3) Nettofinanzierungssaldo (Saldo 1 + Saldo 2)							-400,00	-400,00	0,00
Finanzierungstätigkeit										
SU 35	Summe Einzahlungen aus der Finanzierungstätigkeit							0,00	0,00	0,00
SU 36	Summe Auszahlungen aus der Finanzierungstätigkeit							0,00	0,00	0,00
SA4	Saldo (4) Geldfluss aus der Finanzierungstätigkeit (35 - 36)							0,00	0,00	0,00
SA5	Saldo (5) Geldfluss aus der voranschlagswirksamen Gebarung (Saldo 3 + Saldo 4)							-400,00	-400,00	0,00
062	Ehrungen und Auszeichnungen									
062000	Ehrungen und Auszeichnungen									
Operative Gebarung										
SU 21 / 31	Summe Erträge / Einzahlungen operative Gebarung				0,00	0,00	0,00	0,00	0,00	0,00
1/062000-413000	Ehrungen	2221	3221	23	1.790,73	2.500,00	-709,27	1.510,73	2.500,00	-989,27
1/062000-413100	Ehrengeschenke	2221	3221	23	143,58	300,00	-156,42	139,60	300,00	-160,40
SU 22 / 32	Summe Aufwendungen / Auszahlungen operative Gebarung				1.934,31	2.800,00	-865,69	1.650,33	2.800,00	-1.149,67
SA 0 / SA 1	(0) Nettoergebnis (21 - 22) / (1) Geldfluss operative Gebarung (31 - 32)				-1.934,31	-2.800,00	865,69	-1.650,33	-2.800,00	1.149,67
SU 23	Summe Haushaltsrücklagen				0,00	0,00	0,00	0,00	0,00	0,00
SA00	Nettoergebnis nach Zuw./Entn. Haushaltsrücklagen (Saldo 0 +/- SU23)				-1.934,31	-2.800,00	865,69			
Investive Gebarung										
SU 33	Summe Einzahlungen investive Gebarung							0,00	0,00	0,00
SU 34	Summe Auszahlungen investive Gebarung							0,00	0,00	0,00
SA2	Saldo (2) Geldfluss aus der Investiven Gebarung (33 - 34)							0,00	0,00	0,00
SA3	Saldo (3) Nettofinanzierungssaldo (Saldo 1 + Saldo 2)							-1.650,33	-2.800,00	1.149,67
Finanzierungstätigkeit										
SU 35	Summe Einzahlungen aus der Finanzierungstätigkeit							0,00	0,00	0,00

	MVAG	MVAG	VCQU	Ergebnisrechnung			Finanzierungsrechnung			
				EH	FH		RA 2025	VA 2025	RA - VA	RA 2025
SU 36								0,00	0,00	0,00
SA4								0,00	0,00	0,00
SA5								-1.650,33	-2.800,00	1.149,67
09										
091										
091000										
Operative Gebarung										
SU 21 / 31								0,00	0,00	0,00
1/091000-728000								1.662,80	2.500,00	-837,20
SU 22 / 32								1.662,80	2.500,00	-837,20
SA 0 / SA 1								-1.662,80	-2.500,00	837,20
SU 23								0,00	0,00	0,00
SA00								-1.662,80	-2.500,00	837,20
Investive Gebarung										
SU 33								0,00	0,00	0,00
SU 34								0,00	0,00	0,00
SA2								0,00	0,00	0,00
SA3								-1.662,80	-2.500,00	837,20
Finanzierungstätigkeit										
SU 35								0,00	0,00	0,00
SU 36								0,00	0,00	0,00
SA4								0,00	0,00	0,00
SA5								-1.662,80	-2.500,00	837,20

		MVAG	MVAG	VCQU	Ergebnisrechnung			Finanzierungsrechnung		
		EH	FH		RA 2025	VA 2025	RA - VA	RA 2025	VA 2025	RA - VA
1 Öffentliche Ordnung und Sicherheit										
13	Sonderpolizei									
131	Bau- und Feuerpolizei									
131000	Bau und Feuerpolizei									
Operative Gebarung										
2/131000+816000	Ersatz d. Sachverständ.Kosten	2114	3114	13	3.014,00	2.200,00	814,00	3.274,00	2.200,00	1.074,00
SU 21 / 31	Summe Erträge / Einzahlungen operative Gebarung				3.014,00	2.200,00	814,00	3.274,00	2.200,00	1.074,00
1/131000-640000	Sachverständigenkosten	2222	3222	24	3.456,00	5.000,00	-1.544,00	3.456,00	5.000,00	-1.544,00
1/131000-728000	Entgelte für sonstige Leistungen - Digitalisierung Bauakte	2225	3225	24	725,78	100,00	625,78	725,78	100,00	625,78
1/131000-728100	Entgelte für sonstige Leistungen	2225	3225	24	480,00	500,00	-20,00	480,00	500,00	-20,00
SU 22 / 32	Summe Aufwendungen / Auszahlungen operative Gebarung				4.661,78	5.600,00	-938,22	4.661,78	5.600,00	-938,22
SA 0 / SA 1	(0) Nettoergebnis (21 - 22) / (1) Geldfluss operative Gebarung (31 - 32)				-1.647,78	-3.400,00	1.752,22	-1.387,78	-3.400,00	2.012,22
SU 23	Summe Haushaltsrücklagen				0,00	0,00	0,00	0,00	0,00	0,00
SA00	Nettoergebnis nach Zuw./Entn. Haushaltsrücklagen (Saldo 0 +/- SU23)				-1.647,78	-3.400,00	1.752,22			
Investive Gebarung										
SU 33	Summe Einzahlungen investive Gebarung							0,00	0,00	0,00
SU 34	Summe Auszahlungen investive Gebarung							0,00	0,00	0,00
SA2	Saldo (2) Geldfluss aus der Investiven Gebarung (33 - 34)							0,00	0,00	0,00
SA3	Saldo (3) Nettofinanzierungssaldo (Saldo 1 + Saldo 2)							-1.387,78	-3.400,00	2.012,22
Finanzierungstätigkeit										
SU 35	Summe Einzahlungen aus der Finanzierungstätigkeit							0,00	0,00	0,00
SU 36	Summe Auszahlungen aus der Finanzierungstätigkeit							0,00	0,00	0,00
SA4	Saldo (4) Geldfluss aus der Finanzierungstätigkeit (35 - 36)							0,00	0,00	0,00
SA5	Saldo (5) Geldfluss aus der voranschlagswirksamen Gebarung (Saldo 3 + Saldo 4)							-1.387,78	-3.400,00	2.012,22
132	Gesundheitspolizei									
132000	Gesundheitspolizei									
Operative Gebarung										
SU 21 / 31	Summe Erträge / Einzahlungen operative Gebarung				0,00	0,00	0,00	0,00	0,00	0,00
1/132000-728000	Honorare für Totenbeschau	2225	3225	24	159,24	1.500,00	-1.340,76	374,24	1.500,00	-1.125,76
SU 22 / 32	Summe Aufwendungen / Auszahlungen operative Gebarung				159,24	1.500,00	-1.340,76	374,24	1.500,00	-1.125,76
SA 0 / SA 1	(0) Nettoergebnis (21 - 22) / (1) Geldfluss operative Gebarung (31 - 32)				-159,24	-1.500,00	1.340,76	-374,24	-1.500,00	1.125,76
SU 23	Summe Haushaltsrücklagen				0,00	0,00	0,00	0,00	0,00	0,00
SA00	Nettoergebnis nach Zuw./Entn. Haushaltsrücklagen (Saldo 0 +/- SU23)				-159,24	-1.500,00	1.340,76			

	MVAG	MVAG	VCQU	Ergebnisrechnung			Finanzierungsrechnung			
				EH	FH	RA 2025	VA 2025	RA - VA	RA 2025	VA 2025
Investive Gebarung										
SU 33								0,00	0,00	0,00
SU 34								0,00	0,00	0,00
SA2								0,00	0,00	0,00
SA3								-374,24	-1.500,00	1.125,76
Finanzierungstätigkeit										
SU 35								0,00	0,00	0,00
SU 36								0,00	0,00	0,00
SA4								0,00	0,00	0,00
SA5								-374,24	-1.500,00	1.125,76
133										
133000										
Operative Gebarung										
2/133000+808000								7,80	100,00	-92,20
SU 21 / 31								7,80	100,00	-92,20
SU 22 / 32								0,00	0,00	0,00
SA 0 / SA 1								7,80	100,00	-92,20
SU 23								0,00	0,00	0,00
SA00								7,80	100,00	-92,20
Investive Gebarung										
SU 33								0,00	0,00	0,00
SU 34								0,00	0,00	0,00
SA2								0,00	0,00	0,00
SA3								7,80	100,00	-92,20
Finanzierungstätigkeit										
SU 35								0,00	0,00	0,00
SU 36								0,00	0,00	0,00
SA4								0,00	0,00	0,00
SA5								7,80	100,00	-92,20
16										
163										
163000										
Operative Gebarung										
SU 21 / 31								0,00	0,00	0,00

		MVAG MVAG VCQU			Ergebnisrechnung			Finanzierungsrechnung		
		EH	FH	VCQU	RA 2025	VA 2025	RA - VA	RA 2025	VA 2025	RA - VA
1/163000-754000	Zahlg. a. Freiw. Feuerwehren	2231	3231	26	10.080,00	10.100,00	-20,00	10.080,00	10.100,00	-20,00
1/163000-774000	Zuschüsse f. Ausrüstung	2231		43	9.298,60	10.000,00	-701,40			
1/163000-774100	Sonstige Zuschüsse	2231		43	1.145,43	3.300,00	-2.154,57			
SU 22 / 32	Summe Aufwendungen / Auszahlungen operative Gebarung				20.524,03	23.400,00	-2.875,97	10.080,00	10.100,00	-20,00
SA 0 / SA 1	(0) Nettoergebnis (21 - 22) / (1) Geldfluss operative Gebarung (31 - 32)				-20.524,03	-23.400,00	2.875,97	-10.080,00	-10.100,00	20,00
SU 23	Summe Haushaltsrücklagen				0,00	0,00	0,00	0,00	0,00	0,00
SA00	Nettoergebnis nach Zuw./Entn. Haushaltsrücklagen (Saldo 0 +/- SU23)				-20.524,03	-23.400,00	2.875,97			
Investive Gebarung										
SU 33	Summe Einzahlungen investive Gebarung							0,00	0,00	0,00
1/163000-774000	Zuschüsse f. Ausrüstung		3431	43				9.298,60	10.000,00	-701,40
1/163000-774100	Sonstige Zuschüsse		3431	43				1.145,43	3.300,00	-2.154,57
SU 34	Summe Auszahlungen investive Gebarung							10.444,03	13.300,00	-2.855,97
SA2	Saldo (2) Geldfluss aus der Investiven Gebarung (33 - 34)							-10.444,03	-13.300,00	2.855,97
SA3	Saldo (3) Nettofinanzierungssaldo (Saldo 1 + Saldo 2)							-20.524,03	-23.400,00	2.875,97
Finanzierungstätigkeit										
SU 35	Summe Einzahlungen aus der Finanzierungstätigkeit							0,00	0,00	0,00
SU 36	Summe Auszahlungen aus der Finanzierungstätigkeit							0,00	0,00	0,00
SA4	Saldo (4) Geldfluss aus der Finanzierungstätigkeit (35 - 36)							0,00	0,00	0,00
SA5	Saldo (5) Geldfluss aus der voranschlagswirksamen Gebarung (Saldo 3 + Saldo 4)							-20.524,03	-23.400,00	2.875,97
164	Förderung der Brandbekämpfung und Brandverhütung									
164000	Förderung der Brandbekämpfung und Brandverhütung									
Operative Gebarung										
2/164000+813000	Erträge aus der Auflösung von Investitionszuschüssen (Kapitaltransfers)		2127		39.957,13	40.000,00	-42,87			
SU 21 / 31	Summe Erträge / Einzahlungen operative Gebarung				39.957,13	40.000,00	-42,87	0,00	0,00	0,00
1/164000-400000	Geringwertige Wirtschaftsgüter	2221	3221	23		500,00	-500,00		500,00	-500,00
1/164000-670000	Versicherungen	2222	3222	24	7.768,32	12.000,00	-4.231,68	9.413,51	12.000,00	-2.586,49
1/164000-680000	Planmäßige Abschreibung	2226			93.840,02	93.600,00	240,02			
1/164000-710000	Öffentliche Abgaben (Ausgaben)	2225	3225	24	21,10	100,00	-78,90	21,10	100,00	-78,90
1/164000-711000	Kanalbenutzungsgebühren	2225	3225	24	1.850,26	2.700,00	-849,74	1.850,26	2.700,00	-849,74
1/164000-711100	Gebühren für Wasserbezug	2225	3225	24	1.055,29	1.000,00	55,29	1.055,29	1.000,00	55,29
1/164000-711200	Abfallwirtschaftsgebühren für Feuer	2225	3225	24	1.549,00	1.300,00	249,00	1.549,00	1.300,00	249,00
1/164000-728000	Entgelte F. Sonst. Leistungen	2225	3225	24	163,80	200,00	-36,20	163,80	200,00	-36,20
1/164000-729100	Personalkostenersatz an Bauhof	2225	3225	24	656,81	800,00	-143,19	656,81	800,00	-143,19
1/164000-755000	Kostenbeitrag Abwasserentsorgung	2233	3233	27	875,00	900,00	-25,00	875,00	900,00	-25,00
SU 22 / 32	Summe Aufwendungen / Auszahlungen operative Gebarung				107.779,60	113.100,00	-5.320,40	15.584,77	19.500,00	-3.915,23
SA 0 / SA 1	(0) Nettoergebnis (21 - 22) / (1) Geldfluss operative Gebarung (31 - 32)				-67.822,47	-73.100,00	5.277,53	-15.584,77	-19.500,00	3.915,23

	MVAG	MVAG	VCQU	Ergebnisrechnung			Finanzierungsrechnung				
				EH	FH	RA 2025	VA 2025	RA - VA	RA 2025	VA 2025	RA - VA
SU 23						0,00	0,00	0,00	0,00	0,00	0,00
SA00						-67.822,47	-73.100,00	5.277,53			
Investive Gebarung											
SU 33								0,00	0,00	0,00	0,00
1/164000-040000								2.100,00			2.100,00
SU 34								2.100,00	0,00	2.100,00	2.100,00
SA2								-2.100,00	0,00	-2.100,00	-2.100,00
SA3								-17.684,77	-19.500,00	1.815,23	1.815,23
Finanzierungstätigkeit											
SU 35								0,00	0,00	0,00	0,00
SU 36								0,00	0,00	0,00	0,00
SA4								0,00	0,00	0,00	0,00
SA5								-17.684,77	-19.500,00	1.815,23	1.815,23
164200											
Operative Gebarung											
SU 21 / 31						0,00	0,00	0,00	0,00	0,00	0,00
1/164200-680000						16.264,92	34.100,00	-17.835,08			
SU 22 / 32						16.264,92	34.100,00	-17.835,08	0,00	0,00	0,00
SA 0 / SA 1						-16.264,92	-34.100,00	17.835,08	0,00	0,00	0,00
SU 23						0,00	0,00	0,00	0,00	0,00	0,00
SA00						-16.264,92	-34.100,00	17.835,08			
Investive Gebarung											
SU 33								0,00	0,00	0,00	0,00
SU 34								0,00	0,00	0,00	0,00
SA2								0,00	0,00	0,00	0,00
SA3								0,00	0,00	0,00	0,00
Finanzierungstätigkeit											
SU 35								0,00	0,00	0,00	0,00
SU 36								0,00	0,00	0,00	0,00
SA4								0,00	0,00	0,00	0,00
SA5								0,00	0,00	0,00	0,00
169											
169000											
Operative Gebarung											
SU 21 / 31						0,00	0,00	0,00	0,00	0,00	0,00

		MVAG MVAG VCQU			Ergebnisrechnung			Finanzierungsrechnung		
		EH	FH	VCQU	RA 2025	VA 2025	RA - VA	RA 2025	VA 2025	RA - VA
1/169000-413000	Handelswaren	2221	3221	23	350,84	400,00	-49,16	350,84	400,00	-49,16
1/169000-728000	Bewirtungen	2225	3225	24		700,00	-700,00		700,00	-700,00
SU 22 / 32	Summe Aufwendungen / Auszahlungen operative Gebarung				350,84	1.100,00	-749,16	350,84	1.100,00	-749,16
SA 0 / SA 1	(0) Nettoergebnis (21 - 22) / (1) Geldfluss operative Gebarung (31 - 32)				-350,84	-1.100,00	749,16	-350,84	-1.100,00	749,16
SU 23	Summe Haushaltsrücklagen				0,00	0,00	0,00	0,00	0,00	0,00
SA00	Nettoergebnis nach Zuw./Entn. Haushaltsrücklagen (Saldo 0 +/- SU23)				-350,84	-1.100,00	749,16			
Investive Gebarung										
SU 33	Summe Einzahlungen investive Gebarung							0,00	0,00	0,00
SU 34	Summe Auszahlungen investive Gebarung							0,00	0,00	0,00
SA2	Saldo (2) Geldfluss aus der Investiven Gebarung (33 - 34)							0,00	0,00	0,00
SA3	Saldo (3) Nettofinanzierungssaldo (Saldo 1 + Saldo 2)							-350,84	-1.100,00	749,16
Finanzierungstätigkeit										
SU 35	Summe Einzahlungen aus der Finanzierungstätigkeit							0,00	0,00	0,00
SU 36	Summe Auszahlungen aus der Finanzierungstätigkeit							0,00	0,00	0,00
SA4	Saldo (4) Geldfluss aus der Finanzierungstätigkeit (35 - 36)							0,00	0,00	0,00
SA5	Saldo (5) Geldfluss aus der voranschlagswirksamen Gebarung (Saldo 3 + Saldo 4)							-350,84	-1.100,00	749,16
17 Katastrophendienst										
179 Sonstige Einrichtungen und Maßnahmen										
179000 Sonstige Einrichtungen und Maßnahme										
Operative Gebarung										
SU 21 / 31	Summe Erträge / Einzahlungen operative Gebarung				0,00	0,00	0,00	0,00	0,00	0,00
1/179000-616000	Wartung des Notstromaggregates	2224	3224	24	990,00	1.100,00	-110,00	990,00	1.100,00	-110,00
1/179000-670000	Versicherungen	2222	3222	24	29,19	100,00	-70,81	29,19	100,00	-70,81
SU 22 / 32	Summe Aufwendungen / Auszahlungen operative Gebarung				1.019,19	1.200,00	-180,81	1.019,19	1.200,00	-180,81
SA 0 / SA 1	(0) Nettoergebnis (21 - 22) / (1) Geldfluss operative Gebarung (31 - 32)				-1.019,19	-1.200,00	180,81	-1.019,19	-1.200,00	180,81
SU 23	Summe Haushaltsrücklagen				0,00	0,00	0,00	0,00	0,00	0,00
SA00	Nettoergebnis nach Zuw./Entn. Haushaltsrücklagen (Saldo 0 +/- SU23)				-1.019,19	-1.200,00	180,81			
Investive Gebarung										
SU 33	Summe Einzahlungen investive Gebarung							0,00	0,00	0,00
SU 34	Summe Auszahlungen investive Gebarung							0,00	0,00	0,00
SA2	Saldo (2) Geldfluss aus der Investiven Gebarung (33 - 34)							0,00	0,00	0,00
SA3	Saldo (3) Nettofinanzierungssaldo (Saldo 1 + Saldo 2)							-1.019,19	-1.200,00	180,81
Finanzierungstätigkeit										
SU 35	Summe Einzahlungen aus der Finanzierungstätigkeit							0,00	0,00	0,00
SU 36	Summe Auszahlungen aus der Finanzierungstätigkeit							0,00	0,00	0,00
SA4	Saldo (4) Geldfluss aus der Finanzierungstätigkeit (35 - 36)							0,00	0,00	0,00

		MVAG MVAG VCQU			Ergebnisrechnung			Finanzierungsrechnung		
		EH	FH		RA 2025	VA 2025	RA - VA	RA 2025	VA 2025	RA - VA
SA5	Saldo (5) Geldfluss aus der voranschlagswirksamen Gebarung (Saldo 3 + Saldo 4)							-1.019,19	-1.200,00	180,81
18	Landesverteidigung									
180	Zivilschutz									
180000	Zivilschutz									
Operative Gebarung										
SU 21 / 31	Summe Erträge / Einzahlungen operative Gebarung				0,00	0,00	0,00	0,00	0,00	0,00
1/180000-757000	Beitrag an Zivilschutzverband	2234	3234	27	255,57	300,00	-44,43	255,57	300,00	-44,43
SU 22 / 32	Summe Aufwendungen / Auszahlungen operative Gebarung				255,57	300,00	-44,43	255,57	300,00	-44,43
SA 0 / SA 1	(0) Nettoergebnis (21 - 22) / (1) Geldfluss operative Gebarung (31 - 32)				-255,57	-300,00	44,43	-255,57	-300,00	44,43
SU 23	Summe Haushaltsrücklagen				0,00	0,00	0,00	0,00	0,00	0,00
SA00	Nettoergebnis nach Zuw./Entn. Haushaltsrücklagen (Saldo 0 +/- SU23)				-255,57	-300,00	44,43			
Investive Gebarung										
SU 33	Summe Einzahlungen investive Gebarung							0,00	0,00	0,00
SU 34	Summe Auszahlungen investive Gebarung							0,00	0,00	0,00
SA2	Saldo (2) Geldfluss aus der Investiven Gebarung (33 - 34)							0,00	0,00	0,00
SA3	Saldo (3) Nettofinanzierungssaldo (Saldo 1 + Saldo 2)							-255,57	-300,00	44,43
Finanzierungstätigkeit										
SU 35	Summe Einzahlungen aus der Finanzierungstätigkeit							0,00	0,00	0,00
SU 36	Summe Auszahlungen aus der Finanzierungstätigkeit							0,00	0,00	0,00
SA4	Saldo (4) Geldfluss aus der Finanzierungstätigkeit (35 - 36)							0,00	0,00	0,00
SA5	Saldo (5) Geldfluss aus der voranschlagswirksamen Gebarung (Saldo 3 + Saldo 4)							-255,57	-300,00	44,43

		MVAG	MVAG	VCQU	Ergebnisrechnung			Finanzierungsrechnung		
		EH	FH		RA 2025	VA 2025	RA - VA	RA 2025	VA 2025	RA - VA
2 Unterricht, Erziehung, Sport und Wissenschaft										
21	Allgemeinbildender Unterricht									
211	Volksschulen									
211000	Volksschule									
Operative Gebarung										
2/211000+816000	Benützungsentgelte für Turnsaal	2114	3114	13	800,00	500,00	300,00	740,00	500,00	240,00
2/211000+828000	Rückersätze von Aufwendungen - Stromeinlieferung	2116	3116		1.442,19	1.300,00	142,19	1.442,19	1.300,00	142,19
2/211000+829000	Versicherungsvergütungen	2116	3116		912,00		912,00	912,00		912,00
SU 21 / 31	Summe Erträge / Einzahlungen operative Gebarung				3.154,19	1.800,00	1.354,19	3.094,19	1.800,00	1.294,19
1/211000-400000	Geringwertige Wirtschaftsgüter	2221	3221	23	45,36	700,00	-654,64	45,36	700,00	-654,64
1/211000-400100	Lehrmittel	2221	3221	23	200,50	500,00	-299,50	200,50	500,00	-299,50
1/211000-413000	Handelswaren	2221	3221	23	180,01	200,00	-19,99	180,01	200,00	-19,99
1/211000-430000	Lebensmittel	2221	3221		33,58	100,00	-66,42	33,58	100,00	-66,42
1/211000-451000	Brennstoffe	2221	3221	23	2.336,84	2.500,00	-163,16	2.336,84	2.500,00	-163,16
1/211000-454000	Reinigungsmittel	2221	3221	23	1.305,52	1.500,00	-194,48	1.305,52	1.500,00	-194,48
1/211000-456000	Schreib-, Zeichen- u. Sonst. Büromi	2221	3221	23		500,00	-500,00		500,00	-500,00
1/211000-457000	Druckwerke	2221	3221	23	386,22	400,00	-13,78	386,22	400,00	-13,78
1/211000-458000	Gesundheitsvorsorge	2221	3221	23	14,32	100,00	-85,68		100,00	-100,00
1/211000-459000	Sonstige Verbrauchsgüter	2221	3221	23	316,43	200,00	116,43	316,43	200,00	116,43
1/211000-459200	Bastelmaterial	2221	3221	23		200,00	-200,00		200,00	-200,00
1/211000-511000	Bezüge Vertragsbedienstete	2211	3211	20	33.443,21	32.700,00	743,21	33.443,21	32.700,00	743,21
1/211000-523000	Geldbezüge der nicht ganzjährig beschäftigten Arbeiter	2211	3211	20	1.695,17	1.700,00	-4,83	1.695,17	1.700,00	-4,83
1/211000-565000	Mehrleistungsvergütungen	2211	3211	20		100,00	-100,00		100,00	-100,00
1/211000-580000	Dienstgeberbeiträge zum Ausgleichsfonds für Familienbeihilf	2212	3212	20	1.299,46	1.200,00	99,46	1.299,46	1.200,00	99,46
1/211000-582000	Sonstige Dienstgeberbeiträge zur sozialen Sicherheit	2212	3212	20	7.514,66	7.000,00	514,66	7.514,66	7.000,00	514,66
1/211000-600000	Strom	2222	3222	24	2.091,77	2.200,00	-108,23	1.811,53	2.200,00	-388,47
1/211000-614000	Instandhaltung der Gebäude	2224	3224	24	258,72	1.000,00	-741,28	258,72	1.000,00	-741,28
1/211000-614100	Instandh. d. Heizungsanlagen	2224	3224	24	2.355,40	2.800,00	-444,60	2.355,40	2.800,00	-444,60
1/211000-616000	Instandhaltung von Maschinen	2224	3224		22,56	100,00	-77,44	22,56	100,00	-77,44
1/211000-618000	Instandh. d. Schulinrichtung	2224	3224	24	144,07	500,00	-355,93	262,39	500,00	-237,61
1/211000-618200	Kosten Servicevertrag - Digit. Kopi	2224	3224	24	6.784,27	7.000,00	-215,73	6.784,27	7.000,00	-215,73
1/211000-618300	Wartungsvertrag Smartboards	2224	3224	24	569,66	600,00	-30,34	569,66	600,00	-30,34
1/211000-620000	Beförderung von Schülern	2222	3222	24		2.200,00	-2.200,00		2.200,00	-2.200,00
1/211000-631000	Telekommunikationsdienste	2222	3222	24	1.619,41	1.500,00	119,41	1.608,06	1.500,00	108,06

		MVAG			Ergebnisrechnung			Finanzierungsrechnung		
		EH	FH	VCQU	RA 2025	VA 2025	RA - VA	RA 2025	VA 2025	RA - VA
1/211000-650000	Kreditzinsen	2241	3241	25	5.628,18	5.700,00	-71,82	5.628,18	5.700,00	-71,82
1/211000-670000	Versicherungen	2222	3222	24	2.809,28	2.900,00	-90,72	2.809,28	2.900,00	-90,72
1/211000-680000	Planmäßige Abschreibung	2226			20.563,63	20.300,00	263,63			
1/211000-683000	Verluste aus dem Abgang von Sachanlagen und immateriellen Vermögenswerten	2226			146,92		146,92			
1/211000-710000	Öffentliche Abgaben	2225	3225	24	10,55	100,00	-89,45	10,55	100,00	-89,45
1/211000-711100	Gebühren für Wasserbezug	2225	3225	24	463,21	500,00	-36,79	463,21	500,00	-36,79
1/211000-711200	Abfallwirtschaftsgebühren	2225	3225	24	631,80	800,00	-168,20	631,80	800,00	-168,20
1/211000-720000	Medienbeitrag	2225	3225	24	243,24	300,00	-56,76	243,24	300,00	-56,76
1/211000-728000	Entgelte F. Sonst. Leistungen	2225	3225	24	842,75	500,00	342,75	842,75	500,00	342,75
1/211000-728500	Wartung der Software	2225	3225	24	384,00	600,00	-216,00	384,00	600,00	-216,00
1/211000-729100	Personalkostenersatz an Bauhof	2225	3225	24	6.080,17	5.500,00	580,17	6.080,17	5.500,00	580,17
1/211000-752000	Kostenersatz für Personalverrechnung	2231	3231	26	211,26	200,00	11,26	196,95	200,00	-3,05
1/211000-755000	Kostenbeitrag Abwasserentsorgung	2233	3233	27	675,00	700,00	-25,00	675,00	700,00	-25,00
SU 22 / 32	Summe Aufwendungen / Auszahlungen operative Gebarung				101.307,13	105.600,00	-4.292,87	80.394,68	85.300,00	-4.905,32
SA 0 / SA 1	(0) Nettoergebnis (21 - 22) / (1) Geldfluss operative Gebarung (31 - 32)				-98.152,94	-103.800,00	5.647,06	-77.300,49	-83.500,00	6.199,51
SU 23	Summe Haushaltsrücklagen				0,00	0,00	0,00	0,00	0,00	0,00
SA00	Nettoergebnis nach Zuw./Entn. Haushaltsrücklagen (Saldo 0 +/- SU23)				-98.152,94	-103.800,00	5.647,06			
Investive Gebarung										
SU 33	Summe Einzahlungen investive Gebarung							0,00	0,00	0,00
1/211000-042000	Betriebsausstattung		3415	2 41				5.578,90	3.800,00	1.778,90
SU 34	Summe Auszahlungen investive Gebarung							5.578,90	3.800,00	1.778,90
SA2	Saldo (2) Geldfluss aus der Investiven Gebarung (33 - 34)							-5.578,90	-3.800,00	-1.778,90
SA3	Saldo (3) Nettofinanzierungssaldo (Saldo 1 + Saldo 2)							-82.879,39	-87.300,00	4.420,61
Finanzierungstätigkeit										
SU 35	Summe Einzahlungen aus der Finanzierungstätigkeit							0,00	0,00	0,00
1/211000-346000	Tilgung von Bankdarlehen		3614	65				36.363,63	36.400,00	-36,37
SU 36	Summe Auszahlungen aus der Finanzierungstätigkeit							36.363,63	36.400,00	-36,37
SA4	Saldo (4) Geldfluss aus der Finanzierungstätigkeit (35 - 36)							-36.363,63	-36.400,00	36,37
SA5	Saldo (5) Geldfluss aus der voranschlagswirksamen Gebarung (Saldo 3 + Saldo 4)							-119.243,02	-123.700,00	4.456,98
211100	Schulfreiraum Volksschule									
Operative Gebarung										
2/211100+813000	Erträge aus der Auflösung von Investitionszuschüssen (Kapitaltransfers)		2127		1.212,12	1.200,00	12,12			
SU 21 / 31	Summe Erträge / Einzahlungen operative Gebarung				1.212,12	1.200,00	12,12	0,00	0,00	0,00
1/211100-680000	Planmäßige Abschreibung	2226			6.794,81	200,00	6.594,81			
SU 22 / 32	Summe Aufwendungen / Auszahlungen operative Gebarung				6.794,81	200,00	6.594,81	0,00	0,00	0,00

	MVAG	MVAG	VCQU	Ergebnisrechnung			Finanzierungsrechnung				
				EH	FH	RA 2025	VA 2025	RA - VA	RA 2025	VA 2025	RA - VA
SA 0 / SA 1	(0) Nettoergebnis (21 - 22) / (1) Geldfluss operative Gebarung (31 - 32)					-5.582,69	1.000,00	-6.582,69	0,00	0,00	0,00
SU 23	Summe Haushaltsrücklagen					0,00	0,00	0,00	0,00	0,00	0,00
SA00	Nettoergebnis nach Zuw./Entn. Haushaltsrücklagen (Saldo 0 +/- SU23)					-5.582,69	1.000,00	-6.582,69			
Investive Gebarung											
SU 33	Summe Einzahlungen investive Gebarung								0,00	0,00	0,00
SU 34	Summe Auszahlungen investive Gebarung								0,00	0,00	0,00
SA2	Saldo (2) Geldfluss aus der Investiven Gebarung (33 - 34)								0,00	0,00	0,00
SA3	Saldo (3) Nettofinanzierungssaldo (Saldo 1 + Saldo 2)								0,00	0,00	0,00
Finanzierungstätigkeit											
SU 35	Summe Einzahlungen aus der Finanzierungstätigkeit								0,00	0,00	0,00
SU 36	Summe Auszahlungen aus der Finanzierungstätigkeit								0,00	0,00	0,00
SA4	Saldo (4) Geldfluss aus der Finanzierungstätigkeit (35 - 36)								0,00	0,00	0,00
SA5	Saldo (5) Geldfluss aus der voranschlagswirksamen Gebarung (Saldo 3 + Saldo 4)								0,00	0,00	0,00
212	Mittelschulen										
212000	Neue Mittelschulen										
Operative Gebarung											
SU 21 / 31	Summe Erträge / Einzahlungen operative Gebarung					0,00	0,00	0,00	0,00	0,00	0,00
1/212000-620000	Beförderung v. Schülern	2222	3222	24			1.000,00	-1.000,00		1.000,00	-1.000,00
1/212000-752000	Schulumlagen Haupt- u. Mittelschule	2231	3231	26	71.914,02	72.000,00		-85,98	71.914,02	72.000,00	-85,98
SU 22 / 32	Summe Aufwendungen / Auszahlungen operative Gebarung				71.914,02	73.000,00		-1.085,98	71.914,02	73.000,00	-1.085,98
SA 0 / SA 1	(0) Nettoergebnis (21 - 22) / (1) Geldfluss operative Gebarung (31 - 32)				-71.914,02	-73.000,00		1.085,98	-71.914,02	-73.000,00	1.085,98
SU 23	Summe Haushaltsrücklagen				0,00	0,00		0,00	0,00	0,00	0,00
SA00	Nettoergebnis nach Zuw./Entn. Haushaltsrücklagen (Saldo 0 +/- SU23)				-71.914,02	-73.000,00		1.085,98			
Investive Gebarung											
SU 33	Summe Einzahlungen investive Gebarung								0,00	0,00	0,00
SU 34	Summe Auszahlungen investive Gebarung								0,00	0,00	0,00
SA2	Saldo (2) Geldfluss aus der Investiven Gebarung (33 - 34)								0,00	0,00	0,00
SA3	Saldo (3) Nettofinanzierungssaldo (Saldo 1 + Saldo 2)								-71.914,02	-73.000,00	1.085,98
Finanzierungstätigkeit											
SU 35	Summe Einzahlungen aus der Finanzierungstätigkeit								0,00	0,00	0,00
SU 36	Summe Auszahlungen aus der Finanzierungstätigkeit								0,00	0,00	0,00
SA4	Saldo (4) Geldfluss aus der Finanzierungstätigkeit (35 - 36)								0,00	0,00	0,00
SA5	Saldo (5) Geldfluss aus der voranschlagswirksamen Gebarung (Saldo 3 + Saldo 4)								-71.914,02	-73.000,00	1.085,98

		MVAG MVAG VCQU			Ergebnisrechnung			Finanzierungsrechnung		
		EH	FH		RA 2025	VA 2025	RA - VA	RA 2025	VA 2025	RA - VA
213	Sonderschulen									
213000	Sonderschule									
Operative Gebarung										
SU 21 / 31	Summe Erträge / Einzahlungen operative Gebarung				0,00	0,00	0,00	0,00	0,00	0,00
1/213000-752000	Schulerhaltungsbeitrag	2231	3231	26	3.962,32	4.000,00	-37,68	3.962,32	4.000,00	-37,68
SU 22 / 32	Summe Aufwendungen / Auszahlungen operative Gebarung				3.962,32	4.000,00	-37,68	3.962,32	4.000,00	-37,68
SA 0 / SA 1	(0) Nettoergebnis (21 - 22) / (1) Geldfluss operative Gebarung (31 - 32)				-3.962,32	-4.000,00	37,68	-3.962,32	-4.000,00	37,68
SU 23	Summe Haushaltsrücklagen				0,00	0,00	0,00	0,00	0,00	0,00
SA00	Nettoergebnis nach Zuw./Entn. Haushaltsrücklagen (Saldo 0 +/- SU23)				-3.962,32	-4.000,00	37,68			
Investive Gebarung										
SU 33	Summe Einzahlungen investive Gebarung							0,00	0,00	0,00
SU 34	Summe Auszahlungen investive Gebarung							0,00	0,00	0,00
SA2	Saldo (2) Geldfluss aus der Investiven Gebarung (33 - 34)							0,00	0,00	0,00
SA3	Saldo (3) Nettofinanzierungssaldo (Saldo 1 + Saldo 2)							-3.962,32	-4.000,00	37,68
Finanzierungstätigkeit										
SU 35	Summe Einzahlungen aus der Finanzierungstätigkeit							0,00	0,00	0,00
SU 36	Summe Auszahlungen aus der Finanzierungstätigkeit							0,00	0,00	0,00
SA4	Saldo (4) Geldfluss aus der Finanzierungstätigkeit (35 - 36)							0,00	0,00	0,00
SA5	Saldo (5) Geldfluss aus der voranschlagswirksamen Gebarung (Saldo 3 + Saldo 4)							-3.962,32	-4.000,00	37,68
214	Polytechnische Schulen									
214000	Polytechnischer Lehrgang									
Operative Gebarung										
SU 21 / 31	Summe Erträge / Einzahlungen operative Gebarung				0,00	0,00	0,00	0,00	0,00	0,00
1/214000-752000	Schulumlage Polytechnische Schule	2231	3231	26	766,09	2.400,00	-1.633,91	766,09	2.400,00	-1.633,91
SU 22 / 32	Summe Aufwendungen / Auszahlungen operative Gebarung				766,09	2.400,00	-1.633,91	766,09	2.400,00	-1.633,91
SA 0 / SA 1	(0) Nettoergebnis (21 - 22) / (1) Geldfluss operative Gebarung (31 - 32)				-766,09	-2.400,00	1.633,91	-766,09	-2.400,00	1.633,91
SU 23	Summe Haushaltsrücklagen				0,00	0,00	0,00	0,00	0,00	0,00
SA00	Nettoergebnis nach Zuw./Entn. Haushaltsrücklagen (Saldo 0 +/- SU23)				-766,09	-2.400,00	1.633,91			
Investive Gebarung										
SU 33	Summe Einzahlungen investive Gebarung							0,00	0,00	0,00
SU 34	Summe Auszahlungen investive Gebarung							0,00	0,00	0,00
SA2	Saldo (2) Geldfluss aus der Investiven Gebarung (33 - 34)							0,00	0,00	0,00
SA3	Saldo (3) Nettofinanzierungssaldo (Saldo 1 + Saldo 2)							-766,09	-2.400,00	1.633,91
Finanzierungstätigkeit										
SU 35	Summe Einzahlungen aus der Finanzierungstätigkeit							0,00	0,00	0,00
SU 36	Summe Auszahlungen aus der Finanzierungstätigkeit							0,00	0,00	0,00

	MVAG	MVAG	VCQU	Ergebnisrechnung			Finanzierungsrechnung					
				EH	FH	RA 2025	VA 2025	RA - VA	RA 2025	VA 2025	RA - VA	
SA4								0,00	0,00	0,00		
SA5								-766,09	-2.400,00	1.633,91		
219												
219000												
Operative Gebarung												
SU 21 / 31								0,00	0,00	0,00		
1/219000-768000				2234	3234	27	400,00	600,00	-200,00	400,00	600,00	-200,00
SU 22 / 32								400,00	600,00	-200,00		
SA 0 / SA 1								-400,00	-600,00	200,00		
SU 23								0,00	0,00	0,00		
SA00								-400,00	-600,00	200,00		
Investive Gebarung												
SU 33								0,00	0,00	0,00		
SU 34								0,00	0,00	0,00		
SA2								0,00	0,00	0,00		
SA3								-400,00	-600,00	200,00		
Finanzierungstätigkeit												
SU 35								0,00	0,00	0,00		
SU 36								0,00	0,00	0,00		
SA4								0,00	0,00	0,00		
SA5								-400,00	-600,00	200,00		
24												
240												
240000												
Operative Gebarung												
2/240000+808000				2116	3116	16	3.004,45	2.200,00	804,45	2.836,31	2.200,00	636,31
2/240000+810100				2114	3114	13	5.244,00	4.500,00	744,00	5.484,11	4.500,00	984,11
2/240000+810110				2114	3114	13	2.168,10	3.000,00	-831,90	2.168,10	3.000,00	-831,90
2/240000+810200				2114	3114	13	6.858,45	7.000,00	-141,55	7.800,94	7.000,00	800,94
2/240000+813000				2127			469,23		469,23			
2/240000+828000				2116	3116			100,00	-100,00		100,00	-100,00
2/240000+829100				2116	3116		135,00		135,00	135,00		135,00
2/240000+829200				2116	3116		11.144,45		11.144,45	11.144,45		11.144,45

		MVAG			Ergebnisrechnung			Finanzierungsrechnung		
		EH	FH	VCQU	RA 2025	VA 2025	RA - VA	RA 2025	VA 2025	RA - VA
2/240000+860000	Transfers von Bund (Zukunftsfonds Kinderbetreuung)	2121	3121			30.000,00	-30.000,00		30.000,00	-30.000,00
2/240000+860100	Lohnkostenzuschuss	2121	3121	15	5.058,00	5.000,00	58,00	5.058,00	5.000,00	58,00
2/240000+861000	Transfers von Ländern, Landesfonds und Landeskammern	2121	3121	15	63.662,79		63.662,79	63.662,79		63.662,79
2/240000+861200	Zinsenzuschuss Nö (Fiktives Darlehe)	2121	3121	15	80,14	100,00	-19,86	80,14	100,00	-19,86
2/240000+867000	Transfers von privaten Organisationen ohne Erwerbszweck	2124	3124		757,00		757,00	757,00		757,00
SU 21 / 31	Summe Erträge / Einzahlungen operative Gebarung				98.581,61	51.900,00	46.681,61	99.126,84	51.900,00	47.226,84
1/240000-400000	Geringwertige Wirtschaftsgüter	2221	3221	23	3.419,26	4.000,00	-580,74	3.419,26	4.000,00	-580,74
1/240000-400010	Geringwertige Wirtschaftsgüter des Anlagevermögens	2221	3221	23		100,00	-100,00		100,00	-100,00
1/240000-400100	Spielzeug	2221	3221	23	1.768,78	800,00	968,78	1.600,42	800,00	800,42
1/240000-413000	Handelswaren	2221	3221	23	321,13	400,00	-78,87	327,99	400,00	-72,01
1/240000-430000	Verabreichung von Mittagessen	2221	3221	23	3.136,36	2.200,00	936,36	3.136,36	2.200,00	936,36
1/240000-430100	Lebens- und Genussmittel	2221	3221	23	777,52	800,00	-22,48	943,19	800,00	143,19
1/240000-430200	Getränke	2221	3221	23	14,49	100,00	-85,51	23,65	100,00	-76,35
1/240000-451000	Brennstoffe	2221	3221	23	2.477,88	2.500,00	-22,12	2.477,88	2.500,00	-22,12
1/240000-454000	Reinigungsmittel	2221	3221	23	862,75	800,00	62,75	920,13	800,00	120,13
1/240000-455000	Chemische Mittel	2221	3221	23		200,00	-200,00		200,00	-200,00
1/240000-456000	Schreib-, Zeichen- u. Sonst. Büromi	2221	3221	23	786,82	1.000,00	-213,18	786,82	1.000,00	-213,18
1/240000-457000	Druckwerke	2221	3221	23	91,69	100,00	-8,31	91,69	100,00	-8,31
1/240000-458000	Gesundheitsvorsorge	2221	3221	23	61,84	100,00	-38,16	61,84	100,00	-38,16
1/240000-459000	Sonstige Verbrauchsgüter	2221	3221	23	338,92	200,00	138,92	338,92	200,00	138,92
1/240000-459100	Blumen	2221	3221	23	53,10	100,00	-46,90	53,10	100,00	-46,90
1/240000-459200	Beschäftigungsmaterial	2221	3221	23	1.542,58	1.300,00	242,58	1.542,58	1.300,00	242,58
1/240000-511000	Bezüge Vertragsbedienstete	2211	3211	20	120.171,92	123.100,00	-2.928,08	120.171,92	123.100,00	-2.928,08
1/240000-523000	Geldbezüge der nicht ganzjährig beschäftigten Arbeiter	2211	3211	20		4.000,00	-4.000,00		4.000,00	-4.000,00
1/240000-565000	Mehrleistungsvergütungen	2211	3211		693,38		693,38	693,38		693,38
1/240000-580000	Dienstgeberbeiträge zum Ausgleichsfonds für Familienbeihilf	2212	3212	20	3.311,27	3.600,00	-288,73	3.311,27	3.600,00	-288,73
1/240000-582000	Sonstige Dienstgeberbeiträge zur sozialen Sicherheit	2212	3212	20	25.281,49	27.000,00	-1.718,51	25.281,49	27.000,00	-1.718,51
1/240000-590000	Freiwillige Sozialleistungen	2212	3212		185,00	200,00	-15,00	185,00	200,00	-15,00
1/240000-600000	Strom	2222	3222	24	1.098,20	1.200,00	-101,80	1.098,20	1.200,00	-101,80
1/240000-614000	Instandh. d. Kindergartengeb.	2224	3224	24	10.692,14	500,00	10.192,14	10.692,14	500,00	10.192,14
1/240000-614100	Instandh. d. Heizungsanlage	2224	3224	24	2.290,56	2.000,00	290,56	2.290,56	2.000,00	290,56
1/240000-616000	Instandh. d. Rasenmähers	2224	3224	24		100,00	-100,00		100,00	-100,00
1/240000-618000	Instandhaltung der Einrichtung	2224	3224	24		500,00	-500,00		500,00	-500,00
1/240000-618200	Instandhaltung der Spielgeräte	2224	3224	24		200,00	-200,00		200,00	-200,00

		MVAG			Ergebnisrechnung			Finanzierungsrechnung		
		EH	FH	VCQU	RA 2025	VA 2025	RA - VA	RA 2025	VA 2025	RA - VA
1/240000-618400	Kosten Servicevertrag F. Druckstati	2224	3224	24	562,85	700,00	-137,15	562,85	700,00	-137,15
1/240000-619000	Instandh. d. Spielplatzes	2224	3224	24		500,00	-500,00		500,00	-500,00
1/240000-620000	Beförderung der Kinder	2222	3222	24	23.359,55	28.000,00	-4.640,45	23.359,55	28.000,00	-4.640,45
1/240000-630000	Postdienste	2222	3222	24		100,00	-100,00		100,00	-100,00
1/240000-631000	Telekommunikationsdienste	2222	3222	24	878,25	800,00	78,25	874,08	800,00	74,08
1/240000-650000	Zinsen für Finanzschulden - Inland	2241	3241	25	3.168,12	3.200,00	-31,88	3.168,12	3.200,00	-31,88
1/240000-670000	Versicherungen	2222	3222	24	1.268,95	1.300,00	-31,05	1.268,95	1.300,00	-31,05
1/240000-680000	Planmäßige Abschreibung	2226			33.846,20	24.500,00	9.346,20			
1/240000-710000	Öffentliche Abgaben (Ausgaben)	2225	3225	24	20,85	100,00	-79,15	20,85	100,00	-79,15
1/240000-710200	Kommunalsteuer	2225	3225	24	3.812,17	3.000,00	812,17	3.812,17	3.000,00	812,17
1/240000-711000	Kanalbenützungsgebühren	2225	3225	24	918,06	1.000,00	-81,94	918,06	1.000,00	-81,94
1/240000-711100	Gebühren für Wasserbezug	2225	3225	24	458,27	500,00	-41,73	458,27	500,00	-41,73
1/240000-711200	Abfallwirtschaftsgebühren	2225	3225	24	567,41	600,00	-32,59	567,41	600,00	-32,59
1/240000-723000	Repräsentationsaufwendungen und Bewirtungsspesen	2225	3225		223,44		223,44	223,44		223,44
1/240000-724000	Reisegebühren	2225	3225	24	332,50	100,00	232,50	332,50	100,00	232,50
1/240000-728000	Entgelte F. Sonst. Leistungen	2225	3225	24	5.626,56	7.000,00	-1.373,44	6.687,29	7.000,00	-312,71
1/240000-729000	Sonstige Aufwendungen	2225	3225			25.000,00	-25.000,00		25.000,00	-25.000,00
1/240000-729100	Personalkostenersatz an Bauhof	2225	3225	24	8.642,02	8.000,00	642,02	8.642,02	8.000,00	642,02
1/240000-752000	Kostenersatz für Personalverrechnun	2231	3231	26	600,39	600,00	0,39	552,69	600,00	-47,31
SU 22 / 32	Summe Aufwendungen / Auszahlungen operative Gebarung				263.662,67	282.100,00	-18.437,33	230.896,04	257.600,00	-26.703,96
SA 0 / SA 1	(0) Nettoergebnis (21 - 22) / (1) Geldfluss operative Gebarung (31 - 32)				-165.081,06	-230.200,00	65.118,94	-131.769,20	-205.700,00	73.930,80
SU 23	Summe Haushaltsrücklagen				0,00	0,00	0,00	0,00	0,00	0,00
SA00	Nettoergebnis nach Zuw./Entn. Haushaltsrücklagen (Saldo 0 +/- SU23)				-165.081,06	-230.200,00	65.118,94			
Investive Gebarung										
6/240000+301000	Kapitaltransfers von Ländern, Landesfonds und Landeskammern		3331	1				20.000,00		20.000,00
SU 33	Summe Einzahlungen investive Gebarung							20.000,00	0,00	20.000,00
5/240000-006100	Planungskosten		3412	1 40				3.555,42	10.000,00	-6.444,58
5/240000-010000	Zubau Kindergarten - Gruppe III		3413	1				712.315,70	660.000,00	52.315,70
5/240000-010100	Ziviltechnikerleistungen Zubau Kindergarten - Gruppe III		3413	1				63.500,00	90.000,00	-26.500,00
1/240000-042000	Betriebsausstattung		3415	2 41					1.500,00	-1.500,00
5/240000-042000	Amts-, Betriebs- und Geschäftsausstattung		3415	1 41					70.000,00	-70.000,00
SU 34	Summe Auszahlungen investive Gebarung							779.371,12	831.500,00	-52.128,88
SA2	Saldo (2) Geldfluss aus der Investiven Gebarung (33 - 34)							-759.371,12	-831.500,00	72.128,88
SA3	Saldo (3) Nettofinanzierungssaldo (Saldo 1 + Saldo 2)							-891.140,32	-1.037.200,00	146.059,68

		MVAG			Ergebnisrechnung			Finanzierungsrechnung		
		EH	FH	VCQU	RA 2025	VA 2025	RA - VA	RA 2025	VA 2025	RA - VA
Finanzierungstätigkeit										
6/240000+346000	Investitionsdarlehen von Finanzunternehmen		3514	1				790.229,12	860.900,00	-70.670,88
SU 35	Summe Einzahlungen aus der Finanzierungstätigkeit							790.229,12	860.900,00	-70.670,88
1/240000-346000	Investitionsdarlehen von Finanzunternehmen		3614						15.300,00	-15.300,00
SU 36	Summe Auszahlungen aus der Finanzierungstätigkeit							0,00	15.300,00	-15.300,00
SA4	Saldo (4) Geldfluss aus der Finanzierungstätigkeit (35 – 36)							790.229,12	845.600,00	-55.370,88
SA5	Saldo (5) Geldfluss aus der voranschlagswirksamen Gebarung (Saldo 3 + Saldo 4)							-100.911,20	-191.600,00	90.688,80
240100 Kindergärten - Tagesbetreuungseinrichtung										
Operative Gebarung										
2/240100+808000	Essensbeiträge	2116	3116		35,40				35,40	
2/240100+810100	Elternbeiträge	2114	3114		132,00				132,00	
2/240100+810110	Nachmittagsbetreuung	2114	3114		132,74				132,74	
SU 21 / 31	Summe Erträge / Einzahlungen operative Gebarung				300,14	0,00	300,14	0,00	0,00	0,00
SU 22 / 32	Summe Aufwendungen / Auszahlungen operative Gebarung				0,00	0,00	0,00	0,00	0,00	0,00
SA 0 / SA 1	(0) Nettoergebnis (21 - 22) / (1) Geldfluss operative Gebarung (31 – 32)				300,14	0,00	300,14	0,00	0,00	0,00
SU 23	Summe Haushaltsrücklagen				0,00	0,00	0,00	0,00	0,00	0,00
SA00	Nettoergebnis nach Zuw./Entn. Haushaltsrücklagen (Saldo 0 +/- SU23)				300,14	0,00	300,14			
Investive Gebarung										
SU 33	Summe Einzahlungen investive Gebarung							0,00	0,00	0,00
SU 34	Summe Auszahlungen investive Gebarung							0,00	0,00	0,00
SA2	Saldo (2) Geldfluss aus der Investiven Gebarung (33 – 34)							0,00	0,00	0,00
SA3	Saldo (3) Nettofinanzierungssaldo (Saldo 1 + Saldo 2)							0,00	0,00	0,00
Finanzierungstätigkeit										
SU 35	Summe Einzahlungen aus der Finanzierungstätigkeit							0,00	0,00	0,00
SU 36	Summe Auszahlungen aus der Finanzierungstätigkeit							0,00	0,00	0,00
SA4	Saldo (4) Geldfluss aus der Finanzierungstätigkeit (35 – 36)							0,00	0,00	0,00
SA5	Saldo (5) Geldfluss aus der voranschlagswirksamen Gebarung (Saldo 3 + Saldo 4)							0,00	0,00	0,00
25 Außerschulische Jugendberziehung										
250 Horte für Schülerinnen und Schüler										
250000 Horte für Schülerinnen und Schüler										
Operative Gebarung										
2/250000+808000	Essensbeiträge Nachmittagsbetreuung Volksschule	2116	3116	16	5.315,00	4.000,00	1.315,00	6.030,00	4.000,00	2.030,00

		MVAG			Ergebnisrechnung			Finanzierungsrechnung		
		EH	FH	VCQU	RA 2025	VA 2025	RA - VA	RA 2025	VA 2025	RA - VA
2/250000+810000	Nachmittagsbetreuung Volksschule	2114	3114	13	9.510,00	8.000,00	1.510,00	9.590,00	8.000,00	1.590,00
2/250000+810100	Ferienbetreuung Volksschulkinder in Kindergarten	2114	3114	13	750,00		750,00	750,00		750,00
2/250000+810110	Nachmittagsbetreuung Ferien Volksschulkinder	2114	3114	13	150,00	200,00	-50,00	150,00	200,00	-50,00
2/250000+829000	Sonstige Erträge - Förderung Hortträgerförderung	2116	3116		2.889,43	6.800,00	-3.910,57	2.889,43	6.800,00	-3.910,57
SU 21 / 31	Summe Erträge / Einzahlungen operative Gebarung				18.614,43	19.000,00	-385,57	19.409,43	19.000,00	409,43
1/250000-400000	Geringwertige Wirtschaftsgüter (GWG)	2221	3221	23	413,96	700,00	-286,04	413,96	700,00	-286,04
1/250000-430000	Verabreichung von Mittagessen	2221	3221	23	5.335,00	5.000,00	335,00	5.335,00	5.000,00	335,00
1/250000-430100	Lebensmittel	2221	3221	23	164,76	300,00	-135,24	164,76	300,00	-135,24
1/250000-459000	Beschäftigungsmaterial	2221	3221		76,06	100,00	-23,94	76,06	100,00	-23,94
1/250000-511000	Bezüge Vertragsbedienstete	2211	3211	20	15.297,19	11.400,00	3.897,19	15.297,19	11.400,00	3.897,19
1/250000-565000	Mehrleistungsvergütungen	2211	3211	20	1.841,00	3.000,00	-1.159,00	1.841,00	3.000,00	-1.159,00
1/250000-580000	Dienstgeberbeiträge zum Ausgleichsfonds für Familienbeihilfen	2212	3212	20	575,81	600,00	-24,19	575,81	600,00	-24,19
1/250000-582000	Sonstige Dienstgeberbeiträge zur sozialen Sicherheit	2212	3212	20	3.283,93	2.500,00	783,93	3.283,93	2.500,00	783,93
1/250000-724000	Reisegebühren	2225	3225		708,00	800,00	-92,00	708,00	800,00	-92,00
1/250000-752000	Kostenersatz für Personalverrechnung	2231	3231	26	26,27	200,00	-173,73	26,27	200,00	-173,73
SU 22 / 32	Summe Aufwendungen / Auszahlungen operative Gebarung				27.721,98	24.600,00	3.121,98	27.721,98	24.600,00	3.121,98
SA 0 / SA 1	(0) Nettoergebnis (21 - 22) / (1) Geldfluss operative Gebarung (31 - 32)				-9.107,55	-5.600,00	-3.507,55	-8.312,55	-5.600,00	-2.712,55
SU 23	Summe Haushaltsrücklagen				0,00	0,00	0,00	0,00	0,00	0,00
SA00	Nettoergebnis nach Zuw./Entn. Haushaltsrücklagen (Saldo 0 +/- SU23)				-9.107,55	-5.600,00	-3.507,55			
Investive Gebarung										
SU 33	Summe Einzahlungen investive Gebarung							0,00	0,00	0,00
SU 34	Summe Auszahlungen investive Gebarung							0,00	0,00	0,00
SA2	Saldo (2) Geldfluss aus der Investiven Gebarung (33 - 34)							0,00	0,00	0,00
SA3	Saldo (3) Nettofinanzierungssaldo (Saldo 1 + Saldo 2)							-8.312,55	-5.600,00	-2.712,55
Finanzierungstätigkeit										
SU 35	Summe Einzahlungen aus der Finanzierungstätigkeit							0,00	0,00	0,00
SU 36	Summe Auszahlungen aus der Finanzierungstätigkeit							0,00	0,00	0,00
SA4	Saldo (4) Geldfluss aus der Finanzierungstätigkeit (35 - 36)							0,00	0,00	0,00
SA5	Saldo (5) Geldfluss aus der voranschlagswirksamen Gebarung (Saldo 3 + Saldo 4)							-8.312,55	-5.600,00	-2.712,55

		MVAG			Ergebnisrechnung			Finanzierungsrechnung		
		EH	FH	VCQU	RA 2025	VA 2025	RA - VA	RA 2025	VA 2025	RA - VA
26	Sport und außerschulische Leibeserziehung									
262	Sportplätze									
262000	Sportplätze									
Operative Gebarung										
2/262000+811000	Erlöse Aus Vermietg. u. Verp.	2115	3115	14	2,00	100,00	-98,00	2,00	100,00	-98,00
SU 21 / 31	Summe Erträge / Einzahlungen operative Gebarung				2,00	100,00	-98,00	2,00	100,00	-98,00
1/262000-452000	Treibstoff	2221	3221	23	180,02	400,00	-219,98	180,02	400,00	-219,98
1/262000-619000	Instandhaltg. d. Sportplätze	2224	3224	24	2.403,60	3.000,00	-596,40	2.403,60	3.000,00	-596,40
SU 22 / 32	Summe Aufwendungen / Auszahlungen operative Gebarung				2.583,62	3.400,00	-816,38	2.583,62	3.400,00	-816,38
SA 0 / SA 1	(0) Nettoergebnis (21 - 22) / (1) Geldfluss operative Gebarung (31 - 32)				-2.581,62	-3.300,00	718,38	-2.581,62	-3.300,00	718,38
SU 23	Summe Haushaltsrücklagen				0,00	0,00	0,00	0,00	0,00	0,00
SA00	Nettoergebnis nach Zuw./Entn. Haushaltsrücklagen (Saldo 0 +/- SU23)				-2.581,62	-3.300,00	718,38			
Investive Gebarung										
SU 33	Summe Einzahlungen investive Gebarung							0,00	0,00	0,00
SU 34	Summe Auszahlungen investive Gebarung							0,00	0,00	0,00
SA2	Saldo (2) Geldfluss aus der Investiven Gebarung (33 - 34)							0,00	0,00	0,00
SA3	Saldo (3) Nettofinanzierungssaldo (Saldo 1 + Saldo 2)							-2.581,62	-3.300,00	718,38
Finanzierungstätigkeit										
SU 35	Summe Einzahlungen aus der Finanzierungstätigkeit							0,00	0,00	0,00
SU 36	Summe Auszahlungen aus der Finanzierungstätigkeit							0,00	0,00	0,00
SA4	Saldo (4) Geldfluss aus der Finanzierungstätigkeit (35 - 36)							0,00	0,00	0,00
SA5	Saldo (5) Geldfluss aus der voranschlagswirksamen Gebarung (Saldo 3 + Saldo 4)							-2.581,62	-3.300,00	718,38
269	Sonstige Einrichtungen und Maßnahmen									
269000	Sonstige Einrichtungen und Maßnahme									
Operative Gebarung										
SU 21 / 31	Summe Erträge / Einzahlungen operative Gebarung				0,00	0,00	0,00	0,00	0,00	0,00
1/269000-757000	Jugendförderung Sport	2234	3234	27	500,00	500,00		500,00	500,00	
SU 22 / 32	Summe Aufwendungen / Auszahlungen operative Gebarung				500,00	500,00	0,00	500,00	500,00	0,00
SA 0 / SA 1	(0) Nettoergebnis (21 - 22) / (1) Geldfluss operative Gebarung (31 - 32)				-500,00	-500,00	0,00	-500,00	-500,00	0,00
SU 23	Summe Haushaltsrücklagen				0,00	0,00	0,00	0,00	0,00	0,00
SA00	Nettoergebnis nach Zuw./Entn. Haushaltsrücklagen (Saldo 0 +/- SU23)				-500,00	-500,00	0,00			
Investive Gebarung										
SU 33	Summe Einzahlungen investive Gebarung							0,00	0,00	0,00
SU 34	Summe Auszahlungen investive Gebarung							0,00	0,00	0,00
SA2	Saldo (2) Geldfluss aus der Investiven Gebarung (33 - 34)							0,00	0,00	0,00
SA3	Saldo (3) Nettofinanzierungssaldo (Saldo 1 + Saldo 2)							-500,00	-500,00	0,00

		MVAG	MVAG	VCQU	Ergebnisrechnung			Finanzierungsrechnung		
		EH	FH		RA 2025	VA 2025	RA - VA	RA 2025	VA 2025	RA - VA
Finanzierungstätigkeit										
SU 35	Summe Einzahlungen aus der Finanzierungstätigkeit							0,00	0,00	0,00
SU 36	Summe Auszahlungen aus der Finanzierungstätigkeit							0,00	0,00	0,00
SA4	Saldo (4) Geldfluss aus der Finanzierungstätigkeit (35 – 36)							0,00	0,00	0,00
SA5	Saldo (5) Geldfluss aus der voranschlagswirksamen Gebarung (Saldo 3 + Saldo 4)							-500,00	-500,00	0,00
27 Erwachsenenbildung										
273 Volksbüchereien										
273000 Volksbüchereien										
Operative Gebarung										
SU 21 / 31	Summe Erträge / Einzahlungen operative Gebarung				0,00	0,00	0,00	0,00	0,00	0,00
1/273000-757000	Zahlung an Bücherei St. Johann	2234	3234	27	1.000,00	1.000,00		1.000,00	1.000,00	
SU 22 / 32	Summe Aufwendungen / Auszahlungen operative Gebarung				1.000,00	1.000,00	0,00	1.000,00	1.000,00	0,00
SA 0 / SA 1	(0) Nettoergebnis (21 - 22) / (1) Geldfluss operative Gebarung (31 – 32)				-1.000,00	-1.000,00	0,00	-1.000,00	-1.000,00	0,00
SU 23	Summe Haushaltsrücklagen				0,00	0,00	0,00	0,00	0,00	0,00
SA00	Nettoergebnis nach Zuw./Entn. Haushaltsrücklagen (Saldo 0 +/- SU23)				-1.000,00	-1.000,00	0,00			
Investive Gebarung										
SU 33	Summe Einzahlungen investive Gebarung							0,00	0,00	0,00
SU 34	Summe Auszahlungen investive Gebarung							0,00	0,00	0,00
SA2	Saldo (2) Geldfluss aus der Investiven Gebarung (33 – 34)							0,00	0,00	0,00
SA3	Saldo (3) Nettofinanzierungssaldo (Saldo 1 + Saldo 2)							-1.000,00	-1.000,00	0,00
Finanzierungstätigkeit										
SU 35	Summe Einzahlungen aus der Finanzierungstätigkeit							0,00	0,00	0,00
SU 36	Summe Auszahlungen aus der Finanzierungstätigkeit							0,00	0,00	0,00
SA4	Saldo (4) Geldfluss aus der Finanzierungstätigkeit (35 – 36)							0,00	0,00	0,00
SA5	Saldo (5) Geldfluss aus der voranschlagswirksamen Gebarung (Saldo 3 + Saldo 4)							-1.000,00	-1.000,00	0,00
279 Sonstige Einrichtungen und Maßnahmen										
279000 Sonstige Einrichtungen und Maßnahmen - Wissenstankstelle										
Operative Gebarung										
SU 21 / 31	Summe Erträge / Einzahlungen operative Gebarung				0,00	0,00	0,00	0,00	0,00	0,00
1/279000-728000	Entgelte für sonstige Leistungen	2225	3225	24		500,00	-500,00		500,00	-500,00
SU 22 / 32	Summe Aufwendungen / Auszahlungen operative Gebarung				0,00	500,00	-500,00	0,00	500,00	-500,00
SA 0 / SA 1	(0) Nettoergebnis (21 - 22) / (1) Geldfluss operative Gebarung (31 – 32)				0,00	-500,00	500,00	0,00	-500,00	500,00
SU 23	Summe Haushaltsrücklagen				0,00	0,00	0,00	0,00	0,00	0,00
SA00	Nettoergebnis nach Zuw./Entn. Haushaltsrücklagen (Saldo 0 +/- SU23)				0,00	-500,00	500,00			

	MVAG	MVAG	VCQU	Ergebnisrechnung			Finanzierungsrechnung			
				EH	FH	RA 2025	VA 2025	RA - VA	RA 2025	VA 2025
Investive Gebarung										
SU 33								0,00	0,00	0,00
								0,00	0,00	0,00
SU 34								0,00	0,00	0,00
								0,00	0,00	0,00
SA2								0,00	0,00	0,00
								0,00	0,00	0,00
SA3								0,00	-500,00	500,00
								0,00	-500,00	500,00
Finanzierungstätigkeit										
SU 35								0,00	0,00	0,00
								0,00	0,00	0,00
SU 36								0,00	0,00	0,00
								0,00	0,00	0,00
SA4								0,00	0,00	0,00
								0,00	0,00	0,00
SA5								0,00	-500,00	500,00
								0,00	-500,00	500,00

		MVAG	MVAG	VCQU	Ergebnisrechnung			Finanzierungsrechnung		
		EH	FH		RA 2025	VA 2025	RA - VA	RA 2025	VA 2025	RA - VA
3 Kunst, Kultur und Kultus										
32	Musik und darstellende Kunst									
320	Ausbildung in Musik und darstellender Kunst									
320000	Ausbildung in Musik und darstellend Kunst									
Operative Gebarung										
SU 21 / 31	Summe Erträge / Einzahlungen operative Gebarung				0,00	0,00	0,00	0,00	0,00	0,00
1/320000-752000	Beitrag für Musikschulverband	2231	3231	26	32.366,68	32.400,00	-33,32	32.366,68	32.400,00	-33,32
SU 22 / 32	Summe Aufwendungen / Auszahlungen operative Gebarung				32.366,68	32.400,00	-33,32	32.366,68	32.400,00	-33,32
SA 0 / SA 1	(0) Nettoergebnis (21 - 22) / (1) Geldfluss operative Gebarung (31 - 32)				-32.366,68	-32.400,00	33,32	-32.366,68	-32.400,00	33,32
SU 23	Summe Haushaltsrücklagen				0,00	0,00	0,00	0,00	0,00	0,00
SA00	Nettoergebnis nach Zuw./Entn. Haushaltsrücklagen (Saldo 0 +/- SU23)				-32.366,68	-32.400,00	33,32			
Investive Gebarung										
SU 33	Summe Einzahlungen investive Gebarung							0,00	0,00	0,00
SU 34	Summe Auszahlungen investive Gebarung							0,00	0,00	0,00
SA2	Saldo (2) Geldfluss aus der Investiven Gebarung (33 - 34)							0,00	0,00	0,00
SA3	Saldo (3) Nettofinanzierungssaldo (Saldo 1 + Saldo 2)							-32.366,68	-32.400,00	33,32
Finanzierungstätigkeit										
SU 35	Summe Einzahlungen aus der Finanzierungstätigkeit							0,00	0,00	0,00
SU 36	Summe Auszahlungen aus der Finanzierungstätigkeit							0,00	0,00	0,00
SA4	Saldo (4) Geldfluss aus der Finanzierungstätigkeit (35 - 36)							0,00	0,00	0,00
SA5	Saldo (5) Geldfluss aus der voranschlagswirksamen Gebarung (Saldo 3 + Saldo 4)							-32.366,68	-32.400,00	33,32
36	Heimspflege									
361	Nichtwissenschaftliche Archive									
361000	Nichtwissenschaftliche Archive									
Operative Gebarung										
2/361000+808000	Verk.Erlöse F. Heimatchronik	2116	3116	16	65,00	100,00	-35,00	65,00	100,00	-35,00
SU 21 / 31	Summe Erträge / Einzahlungen operative Gebarung				65,00	100,00	-35,00	65,00	100,00	-35,00
SU 22 / 32	Summe Aufwendungen / Auszahlungen operative Gebarung				0,00	0,00	0,00	0,00	0,00	0,00
SA 0 / SA 1	(0) Nettoergebnis (21 - 22) / (1) Geldfluss operative Gebarung (31 - 32)				65,00	100,00	-35,00	65,00	100,00	-35,00
SU 23	Summe Haushaltsrücklagen				0,00	0,00	0,00	0,00	0,00	0,00
SA00	Nettoergebnis nach Zuw./Entn. Haushaltsrücklagen (Saldo 0 +/- SU23)				65,00	100,00	-35,00			
Investive Gebarung										
SU 33	Summe Einzahlungen investive Gebarung							0,00	0,00	0,00
SU 34	Summe Auszahlungen investive Gebarung							0,00	0,00	0,00

	MVAG	MVAG	VCQU	Ergebnisrechnung			Finanzierungsrechnung			
				EH	FH	RA 2025	VA 2025	RA - VA	RA 2025	VA 2025
SA2								0,00	0,00	0,00
SA3								65,00	100,00	-35,00
Finanzierungstätigkeit										
SU 35								0,00	0,00	0,00
SU 36								0,00	0,00	0,00
SA4								0,00	0,00	0,00
SA5								65,00	100,00	-35,00
363 Altstadterhaltung und Ortsbildpflege										
363000 Altstadterhaltung und Ortsbildpfleg										
Operative Gebarung										
SU 21 / 31								0,00	0,00	0,00
1/363000-459100	Blumen	2221	3221	23	264,90	400,00	-135,10	264,90	400,00	-135,10
1/363000-757000	Subventionen an Vereine	2234	3234	27	1.600,00	1.600,00		1.600,00	1.600,00	
SU 22 / 32					1.864,90	2.000,00	-135,10	1.864,90	2.000,00	-135,10
SA 0 / SA 1					-1.864,90	-2.000,00	135,10	-1.864,90	-2.000,00	135,10
SU 23					0,00	0,00	0,00	0,00	0,00	0,00
SA00					-1.864,90	-2.000,00	135,10			
Investive Gebarung										
SU 33								0,00	0,00	0,00
SU 34								0,00	0,00	0,00
SA2								0,00	0,00	0,00
SA3								-1.864,90	-2.000,00	135,10
Finanzierungstätigkeit										
SU 35								0,00	0,00	0,00
SU 36								0,00	0,00	0,00
SA4								0,00	0,00	0,00
SA5								-1.864,90	-2.000,00	135,10
39 Kultus										
390 Kirchliche Angelegenheiten										
390000 Kirchliche Angelegenheiten										
Operative Gebarung										
2/390000+813000	Erträge aus der Auflösung von Investitionszuschüssen (Kapitaltransfers)		2127		72,48	600,00	-527,52			

		MVAG			Ergebnisrechnung			Finanzierungsrechnung		
		MVAG	MVAG	VCQU	RA 2025	VA 2025	RA - VA	RA 2025	VA 2025	RA - VA
		EH	FH							
6/390000+899000	Entnahmen aus Verrechnungsrücklagen zwischen operativer Gebarung und Projekten	2116		1	1.620,00	1.800,00	-180,00			
SU 21 / 31	Summe Erträge / Einzahlungen operative Gebarung				1.692,48	2.400,00	-707,52	0,00	0,00	0,00
1/390000-600000	Strom	2222	3222	24	1.652,00	1.700,00	-48,00	1.652,00	1.700,00	-48,00
1/390000-600100	Strom F. Kirchenanstr. St.Joh.	2222	3222	24	249,99	200,00	49,99	249,99	200,00	49,99
1/390000-614000	Instandhaltung der Kapellen	2224	3224	24		500,00	-500,00		500,00	-500,00
1/390000-616000	Instandhaltung d. Läuteanlagen	2224	3224	24		500,00	-500,00		500,00	-500,00
1/390000-670000	Versicherungen	2222	3222	24	2.079,33	2.100,00	-20,67	2.079,33	2.100,00	-20,67
1/390000-680000	Planmäßige Abschreibung	2226			295,02	2.700,00	-2.404,98			
1/390000-711000	Kanalbenützungsgebühren	2225	3225	24	120,49	100,00	20,49	120,49	100,00	20,49
1/390000-728000	Entgelte F. Musikal. Darbiet.	2225	3225	24	1.950,00	1.800,00	150,00	1.950,00	1.800,00	150,00
1/390000-729100	Personalkostenersatz an Bauhof	2225	3225	24		100,00	-100,00		100,00	-100,00
SU 22 / 32	Summe Aufwendungen / Auszahlungen operative Gebarung				6.346,83	9.700,00	-3.353,17	6.051,81	7.000,00	-948,19
SA 0 / SA 1	(0) Nettoergebnis (21 - 22) / (1) Geldfluss operative Gebarung (31 - 32)				-4.654,35	-7.300,00	2.645,65	-6.051,81	-7.000,00	948,19
SU 23	Summe Haushaltsrücklagen				0,00	0,00	0,00	0,00	0,00	0,00
SA00	Nettoergebnis nach Zuw./Entn. Haushaltsrücklagen (Saldo 0 +/- SU23)				-4.654,35	-7.300,00	2.645,65			
Investive Gebarung										
SU 33	Summe Einzahlungen investive Gebarung							0,00	0,00	0,00
5/390000-015300	Renovierung Kapelle Stixendorf		3416	1 40				540,00	600,00	-60,00
5/390000-015400	Renovierung Kapelle Maigen		3416	1 40				540,00	600,00	-60,00
5/390000-015900	Renovierung Kapelle Reichau		3416	1 40				540,00	600,00	-60,00
SU 34	Summe Auszahlungen investive Gebarung							1.620,00	1.800,00	-180,00
SA2	Saldo (2) Geldfluss aus der Investiven Gebarung (33 - 34)							-1.620,00	-1.800,00	180,00
SA3	Saldo (3) Nettofinanzierungssaldo (Saldo 1 + Saldo 2)							-7.671,81	-8.800,00	1.128,19
Finanzierungstätigkeit										
SU 35	Summe Einzahlungen aus der Finanzierungstätigkeit							0,00	0,00	0,00
SU 36	Summe Auszahlungen aus der Finanzierungstätigkeit							0,00	0,00	0,00
SA4	Saldo (4) Geldfluss aus der Finanzierungstätigkeit (35 - 36)							0,00	0,00	0,00
SA5	Saldo (5) Geldfluss aus der voranschlagswirksamen Gebarung (Saldo 3 + Saldo 4)							-7.671,81	-8.800,00	1.128,19

		MVAG	MVAG	VCQU	Ergebnisrechnung			Finanzierungsrechnung		
		EH	FH		RA 2025	VA 2025	RA - VA	RA 2025	VA 2025	RA - VA
4 Soziale Wohlfahrt und Wohnbauförderung										
41	Allgemeine öffentliche Wohlfahrt									
419	Sonstige Einrichtungen und Maßnahmen									
419000	Sonstige Einrichtungen und Maßnahme									
Operative Gebarung										
2/419000+861000	Transfers von Ländern, Landesfonds und Landeskammern	2121	3121		30.962,89		30.962,89	30.962,89		30.962,89
SU 21 / 31	Summe Erträge / Einzahlungen operative Gebarung				30.962,89	0,00	30.962,89	30.962,89	0,00	30.962,89
1/419000-751000	Wohnsitzgemeindebeitrag - Shg	2231	3231	26	5.824,32	6.000,00	-175,68	5.824,32	6.000,00	-175,68
1/419000-751100	Beitrag Gem. Par. 50 Shg	2231	3231	26	200.308,83	208.000,00	-7.691,17	200.308,83	208.000,00	-7.691,17
SU 22 / 32	Summe Aufwendungen / Auszahlungen operative Gebarung				206.133,15	214.000,00	-7.866,85	206.133,15	214.000,00	-7.866,85
SA 0 / SA 1	(0) Nettoergebnis (21 - 22) / (1) Geldfluss operative Gebarung (31 - 32)				-175.170,26	-214.000,00	38.829,74	-175.170,26	-214.000,00	38.829,74
SU 23	Summe Haushaltsrücklagen				0,00	0,00	0,00	0,00	0,00	0,00
SA00	Nettoergebnis nach Zuw./Entn. Haushaltsrücklagen (Saldo 0 +/- SU23)				-175.170,26	-214.000,00	38.829,74			
Investive Gebarung										
SU 33	Summe Einzahlungen investive Gebarung							0,00	0,00	0,00
SU 34	Summe Auszahlungen investive Gebarung							0,00	0,00	0,00
SA2	Saldo (2) Geldfluss aus der Investiven Gebarung (33 - 34)							0,00	0,00	0,00
SA3	Saldo (3) Nettofinanzierungssaldo (Saldo 1 + Saldo 2)							-175.170,26	-214.000,00	38.829,74
Finanzierungstätigkeit										
SU 35	Summe Einzahlungen aus der Finanzierungstätigkeit							0,00	0,00	0,00
SU 36	Summe Auszahlungen aus der Finanzierungstätigkeit							0,00	0,00	0,00
SA4	Saldo (4) Geldfluss aus der Finanzierungstätigkeit (35 - 36)							0,00	0,00	0,00
SA5	Saldo (5) Geldfluss aus der voranschlagswirksamen Gebarung (Saldo 3 + Saldo 4)							-175.170,26	-214.000,00	38.829,74
43	Jugendwohlfahrt									
439	Sonstige Einrichtungen und Maßnahmen									
439000	Sonstige Einrichtungen und Maßnahme									
Operative Gebarung										
SU 21 / 31	Summe Erträge / Einzahlungen operative Gebarung				0,00	0,00	0,00	0,00	0,00	0,00
1/439000-413000	Dokumentenmappe f. Neugeborene	2221	3221	23	61,20	100,00	-38,80	61,20	100,00	-38,80
1/439000-751000	Jugendwohlfahrtsumlage	2231	3231	26	37.982,38	39.000,00	-1.017,62	37.982,38	39.000,00	-1.017,62
1/439000-757000	Spende an Jugendhilfsfonds	2234	3234	27	120,10	200,00	-79,90	120,10	200,00	-79,90
1/439000-768000	Zuwendungen für Neugeborene	2234	3234	27	850,00	2.000,00	-1.150,00	200,00	2.000,00	-1.800,00
SU 22 / 32	Summe Aufwendungen / Auszahlungen operative Gebarung				39.013,68	41.300,00	-2.286,32	38.363,68	41.300,00	-2.936,32
SA 0 / SA 1	(0) Nettoergebnis (21 - 22) / (1) Geldfluss operative Gebarung (31 - 32)				-39.013,68	-41.300,00	2.286,32	-38.363,68	-41.300,00	2.936,32

	MVAG	MVAG VCQU	Ergebnisrechnung			Finanzierungsrechnung				
			EH	FH	RA 2025	VA 2025	RA - VA	RA 2025	VA 2025	RA - VA
SU 23		Summe Haushaltsrücklagen			0,00	0,00	0,00	0,00	0,00	0,00
SA00		Nettoergebnis nach Zuw./Entn. Haushaltsrücklagen (Saldo 0 +/- SU23)			-39.013,68	-41.300,00	2.286,32			
Investive Gebarung										
SU 33		Summe Einzahlungen investive Gebarung						0,00	0,00	0,00
SU 34		Summe Auszahlungen investive Gebarung						0,00	0,00	0,00
SA2		Saldo (2) Geldfluss aus der Investiven Gebarung (33 – 34)						0,00	0,00	0,00
SA3		Saldo (3) Nettofinanzierungssaldo (Saldo 1 + Saldo 2)						-38.363,68	-41.300,00	2.936,32
Finanzierungstätigkeit										
SU 35		Summe Einzahlungen aus der Finanzierungstätigkeit						0,00	0,00	0,00
SU 36		Summe Auszahlungen aus der Finanzierungstätigkeit						0,00	0,00	0,00
SA4		Saldo (4) Geldfluss aus der Finanzierungstätigkeit (35 – 36)						0,00	0,00	0,00
SA5		Saldo (5) Geldfluss aus der voranschlagswirksamen Gebarung (Saldo 3 + Saldo 4)						-38.363,68	-41.300,00	2.936,32

		MVAG	MVAG	VCQU	Ergebnisrechnung			Finanzierungsrechnung		
		EH	FH		RA 2025	VA 2025	RA - VA	RA 2025	VA 2025	RA - VA
5 Gesundheit										
51	Gesundheitsdienst									
510	Medizinische Bereichsversorgung									
510000	Medizinische Bereichsversorgung									
Operative Gebarung										
SU 21 / 31	Summe Erträge / Einzahlungen operative Gebarung				0,00	0,00	0,00	0,00	0,00	0,00
1/510000-751000	Transfers an Länder, Landesfonds und Landeskammern	2231	3231	26	5.382,36	5.400,00	-17,64	5.382,36	5.400,00	-17,64
SU 22 / 32	Summe Aufwendungen / Auszahlungen operative Gebarung				5.382,36	5.400,00	-17,64	5.382,36	5.400,00	-17,64
SA 0 / SA 1	(0) Nettoergebnis (21 - 22) / (1) Geldfluss operative Gebarung (31 - 32)				-5.382,36	-5.400,00	17,64	-5.382,36	-5.400,00	17,64
SU 23	Summe Haushaltsrücklagen				0,00	0,00	0,00	0,00	0,00	0,00
SA00	Nettoergebnis nach Zuw./Entn. Haushaltsrücklagen (Saldo 0 +/- SU23)				-5.382,36	-5.400,00	17,64			
Investive Gebarung										
SU 33	Summe Einzahlungen investive Gebarung							0,00	0,00	0,00
SU 34	Summe Auszahlungen investive Gebarung							0,00	0,00	0,00
SA2	Saldo (2) Geldfluss aus der Investiven Gebarung (33 - 34)							0,00	0,00	0,00
SA3	Saldo (3) Nettofinanzierungssaldo (Saldo 1 + Saldo 2)							-5.382,36	-5.400,00	17,64
Finanzierungstätigkeit										
SU 35	Summe Einzahlungen aus der Finanzierungstätigkeit							0,00	0,00	0,00
SU 36	Summe Auszahlungen aus der Finanzierungstätigkeit							0,00	0,00	0,00
SA4	Saldo (4) Geldfluss aus der Finanzierungstätigkeit (35 - 36)							0,00	0,00	0,00
SA5	Saldo (5) Geldfluss aus der voranschlagswirksamen Gebarung (Saldo 3 + Saldo 4)							-5.382,36	-5.400,00	17,64
516	Schulgesundheitsdienst									
516000	Schulgesundheitsdienst									
Operative Gebarung										
SU 21 / 31	Summe Erträge / Einzahlungen operative Gebarung				0,00	0,00	0,00	0,00	0,00	0,00
1/516000-728000	Honorare für Schulärztliche Tätigke	2225	3225	24	1.056,00	1.200,00	-144,00	1.056,00	1.200,00	-144,00
SU 22 / 32	Summe Aufwendungen / Auszahlungen operative Gebarung				1.056,00	1.200,00	-144,00	1.056,00	1.200,00	-144,00
SA 0 / SA 1	(0) Nettoergebnis (21 - 22) / (1) Geldfluss operative Gebarung (31 - 32)				-1.056,00	-1.200,00	144,00	-1.056,00	-1.200,00	144,00
SU 23	Summe Haushaltsrücklagen				0,00	0,00	0,00	0,00	0,00	0,00
SA00	Nettoergebnis nach Zuw./Entn. Haushaltsrücklagen (Saldo 0 +/- SU23)				-1.056,00	-1.200,00	144,00			
Investive Gebarung										
SU 33	Summe Einzahlungen investive Gebarung							0,00	0,00	0,00
SU 34	Summe Auszahlungen investive Gebarung							0,00	0,00	0,00
SA2	Saldo (2) Geldfluss aus der Investiven Gebarung (33 - 34)							0,00	0,00	0,00

		MVAG	MVAG	VCQU	Ergebnisrechnung			Finanzierungsrechnung		
		EH	FH		RA 2025	VA 2025	RA - VA	RA 2025	VA 2025	RA - VA
SA3	Saldo (3) Nettofinanzierungssaldo (Saldo 1 + Saldo 2)							-1.056,00	-1.200,00	144,00
Finanzierungstätigkeit										
SU 35	Summe Einzahlungen aus der Finanzierungstätigkeit							0,00	0,00	0,00
SU 36	Summe Auszahlungen aus der Finanzierungstätigkeit							0,00	0,00	0,00
SA4	Saldo (4) Geldfluss aus der Finanzierungstätigkeit (35 – 36)							0,00	0,00	0,00
SA5	Saldo (5) Geldfluss aus der voranschlagswirksamen Gebarung (Saldo 3 + Saldo 4)							-1.056,00	-1.200,00	144,00
519	Sonstige Einrichtungen und Maßnahmen									
519000	Sonstige Einrichtungen und Maßnahme									
Operative Gebarung										
SU 21 / 31	Summe Erträge / Einzahlungen operative Gebarung				0,00	0,00	0,00	0,00	0,00	0,00
1/519000-400000	Geringwertige Wirtschaftsgüter (GWG)	2221	3221		210,98	300,00	-89,02	210,98	300,00	-89,02
SU 22 / 32	Summe Aufwendungen / Auszahlungen operative Gebarung				210,98	300,00	-89,02	210,98	300,00	-89,02
SA 0 / SA 1	(0) Nettoergebnis (21 - 22) / (1) Geldfluss operative Gebarung (31 – 32)				-210,98	-300,00	89,02	-210,98	-300,00	89,02
SU 23	Summe Haushaltsrücklagen				0,00	0,00	0,00	0,00	0,00	0,00
SA00	Nettoergebnis nach Zuw./Entn. Haushaltsrücklagen (Saldo 0 +/- SU23)				-210,98	-300,00	89,02			
Investive Gebarung										
SU 33	Summe Einzahlungen investive Gebarung							0,00	0,00	0,00
SU 34	Summe Auszahlungen investive Gebarung							0,00	0,00	0,00
SA2	Saldo (2) Geldfluss aus der Investiven Gebarung (33 – 34)							0,00	0,00	0,00
SA3	Saldo (3) Nettofinanzierungssaldo (Saldo 1 + Saldo 2)							-210,98	-300,00	89,02
Finanzierungstätigkeit										
SU 35	Summe Einzahlungen aus der Finanzierungstätigkeit							0,00	0,00	0,00
SU 36	Summe Auszahlungen aus der Finanzierungstätigkeit							0,00	0,00	0,00
SA4	Saldo (4) Geldfluss aus der Finanzierungstätigkeit (35 – 36)							0,00	0,00	0,00
SA5	Saldo (5) Geldfluss aus der voranschlagswirksamen Gebarung (Saldo 3 + Saldo 4)							-210,98	-300,00	89,02
519200	Gesunde Gemeinde									
Operative Gebarung										
2/519200+861000	Sonstige Zuschüsse & Förderungen	2121	3121	15	1.160,00	1.100,00	60,00	1.160,00	1.100,00	60,00
SU 21 / 31	Summe Erträge / Einzahlungen operative Gebarung				1.160,00	1.100,00	60,00	1.160,00	1.100,00	60,00
1/519200-729000	Sonstige Ausgaben	2225	3225	24	1.065,00	1.300,00	-235,00	1.065,00	1.300,00	-235,00
SU 22 / 32	Summe Aufwendungen / Auszahlungen operative Gebarung				1.065,00	1.300,00	-235,00	1.065,00	1.300,00	-235,00
SA 0 / SA 1	(0) Nettoergebnis (21 - 22) / (1) Geldfluss operative Gebarung (31 – 32)				95,00	-200,00	295,00	95,00	-200,00	295,00
SU 23	Summe Haushaltsrücklagen				0,00	0,00	0,00	0,00	0,00	0,00
SA00	Nettoergebnis nach Zuw./Entn. Haushaltsrücklagen (Saldo 0 +/- SU23)				95,00	-200,00	295,00			

	MVAG	MVAG	VCQU	Ergebnisrechnung			Finanzierungsrechnung			
				EH	FH	RA 2025	VA 2025	RA - VA	RA 2025	VA 2025
Investive Gebarung										
SU 33								0,00	0,00	0,00
SU 34								0,00	0,00	0,00
SA2								0,00	0,00	0,00
SA3								95,00	-200,00	295,00
Finanzierungstätigkeit										
SU 35								0,00	0,00	0,00
SU 36								0,00	0,00	0,00
SA4								0,00	0,00	0,00
SA5								95,00	-200,00	295,00
52 Umweltschutz										
522 Reinhaltung der Luft										
522000 Reinhaltung der Luft										
Operative Gebarung										
SU 21 / 31								0,00	0,00	0,00
1/522000-728000								1.720,00	1.800,00	-80,00
SU 22 / 32								1.720,00	1.800,00	-80,00
SA 0 / SA 1								-1.720,00	-1.800,00	80,00
SU 23								0,00	0,00	0,00
SA00								-1.720,00	-1.800,00	80,00
Investive Gebarung										
SU 33								0,00	0,00	0,00
SU 34								0,00	0,00	0,00
SA2								0,00	0,00	0,00
SA3								-1.720,00	-1.800,00	80,00
Finanzierungstätigkeit										
SU 35								0,00	0,00	0,00
SU 36								0,00	0,00	0,00
SA4								0,00	0,00	0,00
SA5								-1.720,00	-1.800,00	80,00

		MVAG	MVAG	VCQU	Ergebnisrechnung			Finanzierungsrechnung		
		EH	FH		RA 2025	VA 2025	RA - VA	RA 2025	VA 2025	RA - VA
53	Rettings- und Warndienste									
531	Warndienste									
531000	Warndienste									
Operative Gebarung										
SU 21 / 31	Summe Erträge / Einzahlungen operative Gebarung				0,00	0,00	0,00	0,00	0,00	0,00
1/531000-754000	Kostenbeitrag für Warn- und Alarmdi	2231	3231	26	438,48	500,00	-61,52	438,48	500,00	-61,52
SU 22 / 32	Summe Aufwendungen / Auszahlungen operative Gebarung				438,48	500,00	-61,52	438,48	500,00	-61,52
SA 0 / SA 1	(0) Nettoergebnis (21 - 22) / (1) Geldfluss operative Gebarung (31 - 32)				-438,48	-500,00	61,52	-438,48	-500,00	61,52
SU 23	Summe Haushaltsrücklagen				0,00	0,00	0,00	0,00	0,00	0,00
SA00	Nettoergebnis nach Zuw./Entn. Haushaltsrücklagen (Saldo 0 +/- SU23)				-438,48	-500,00	61,52			
Investive Gebarung										
SU 33	Summe Einzahlungen investive Gebarung							0,00	0,00	0,00
SU 34	Summe Auszahlungen investive Gebarung							0,00	0,00	0,00
SA2	Saldo (2) Geldfluss aus der Investiven Gebarung (33 - 34)							0,00	0,00	0,00
SA3	Saldo (3) Nettofinanzierungssaldo (Saldo 1 + Saldo 2)							-438,48	-500,00	61,52
Finanzierungstätigkeit										
SU 35	Summe Einzahlungen aus der Finanzierungstätigkeit							0,00	0,00	0,00
SU 36	Summe Auszahlungen aus der Finanzierungstätigkeit							0,00	0,00	0,00
SA4	Saldo (4) Geldfluss aus der Finanzierungstätigkeit (35 - 36)							0,00	0,00	0,00
SA5	Saldo (5) Geldfluss aus der voranschlagswirksamen Gebarung (Saldo 3 + Saldo 4)							-438,48	-500,00	61,52
56	Krankenanstalten anderer Rechtsträger									
562	Sprengelbeiträge									
562000	Sprengelbeiträge									
Operative Gebarung										
SU 21 / 31	Summe Erträge / Einzahlungen operative Gebarung				0,00	0,00	0,00	0,00	0,00	0,00
1/562000-752000	Sprengelb. Nökas (Zweckaufw.)	2231	3231	26	359.687,09	363.000,00	-3.312,91	359.687,09	363.000,00	-3.312,91
SU 22 / 32	Summe Aufwendungen / Auszahlungen operative Gebarung				359.687,09	363.000,00	-3.312,91	359.687,09	363.000,00	-3.312,91
SA 0 / SA 1	(0) Nettoergebnis (21 - 22) / (1) Geldfluss operative Gebarung (31 - 32)				-359.687,09	-363.000,00	3.312,91	-359.687,09	-363.000,00	3.312,91
SU 23	Summe Haushaltsrücklagen				0,00	0,00	0,00	0,00	0,00	0,00
SA00	Nettoergebnis nach Zuw./Entn. Haushaltsrücklagen (Saldo 0 +/- SU23)				-359.687,09	-363.000,00	3.312,91			
Investive Gebarung										
SU 33	Summe Einzahlungen investive Gebarung							0,00	0,00	0,00
SU 34	Summe Auszahlungen investive Gebarung							0,00	0,00	0,00
SA2	Saldo (2) Geldfluss aus der Investiven Gebarung (33 - 34)							0,00	0,00	0,00
SA3	Saldo (3) Nettofinanzierungssaldo (Saldo 1 + Saldo 2)							-359.687,09	-363.000,00	3.312,91

		MVAG	MVAG	VCQU	Ergebnisrechnung			Finanzierungsrechnung		
		EH	FH		RA 2025	VA 2025	RA - VA	RA 2025	VA 2025	RA - VA
Finanzierungstätigkeit										
SU 35	Summe Einzahlungen aus der Finanzierungstätigkeit							0,00	0,00	0,00
SU 36	Summe Auszahlungen aus der Finanzierungstätigkeit							0,00	0,00	0,00
SA4	Saldo (4) Geldfluss aus der Finanzierungstätigkeit (35 – 36)							0,00	0,00	0,00
SA5	Saldo (5) Geldfluss aus der voranschlagswirksamen Gebarung (Saldo 3 + Saldo 4)							-359.687,09	-363.000,00	3.312,91
562100 Sprengelbeiträge										
Operative Gebarung										
SU 21 / 31	Summe Erträge / Einzahlungen operative Gebarung				0,00	0,00	0,00	0,00	0,00	0,00
1/562100-752000	Sprengelb. Nökas (Verw.Aufw.)	2231	3231	26	17,77	100,00	-82,23	17,77	100,00	-82,23
SU 22 / 32	Summe Aufwendungen / Auszahlungen operative Gebarung				17,77	100,00	-82,23	17,77	100,00	-82,23
SA 0 / SA 1	(0) Nettoergebnis (21 - 22) / (1) Geldfluss operative Gebarung (31 – 32)				-17,77	-100,00	82,23	-17,77	-100,00	82,23
SU 23	Summe Haushaltsrücklagen				0,00	0,00	0,00	0,00	0,00	0,00
SA00	Nettoergebnis nach Zuw./Entn. Haushaltsrücklagen (Saldo 0 +/- SU23)				-17,77	-100,00	82,23			
Investive Gebarung										
SU 33	Summe Einzahlungen investive Gebarung							0,00	0,00	0,00
SU 34	Summe Auszahlungen investive Gebarung							0,00	0,00	0,00
SA2	Saldo (2) Geldfluss aus der Investiven Gebarung (33 – 34)							0,00	0,00	0,00
SA3	Saldo (3) Nettofinanzierungssaldo (Saldo 1 + Saldo 2)							-17,77	-100,00	82,23
Finanzierungstätigkeit										
SU 35	Summe Einzahlungen aus der Finanzierungstätigkeit							0,00	0,00	0,00
SU 36	Summe Auszahlungen aus der Finanzierungstätigkeit							0,00	0,00	0,00
SA4	Saldo (4) Geldfluss aus der Finanzierungstätigkeit (35 – 36)							0,00	0,00	0,00
SA5	Saldo (5) Geldfluss aus der voranschlagswirksamen Gebarung (Saldo 3 + Saldo 4)							-17,77	-100,00	82,23
569 Sonstige Maßnahmen										
569000 Sonstige Maßnahmen Krankenanstalten anderer Rechtsträger										
Operative Gebarung										
SU 21 / 31	Summe Erträge / Einzahlungen operative Gebarung				0,00	0,00	0,00	0,00	0,00	0,00
1/569000-757000	Zuwendungen an wohlthätige Organisationen	2234	3234	27		100,00	-100,00		100,00	-100,00
SU 22 / 32	Summe Aufwendungen / Auszahlungen operative Gebarung				0,00	100,00	-100,00	0,00	100,00	-100,00
SA 0 / SA 1	(0) Nettoergebnis (21 - 22) / (1) Geldfluss operative Gebarung (31 – 32)				0,00	-100,00	100,00	0,00	-100,00	100,00
SU 23	Summe Haushaltsrücklagen				0,00	0,00	0,00	0,00	0,00	0,00
SA00	Nettoergebnis nach Zuw./Entn. Haushaltsrücklagen (Saldo 0 +/- SU23)				0,00	-100,00	100,00			
Investive Gebarung										
SU 33	Summe Einzahlungen investive Gebarung							0,00	0,00	0,00
SU 34	Summe Auszahlungen investive Gebarung							0,00	0,00	0,00

	MVAG	MVAG	VCQU	Ergebnisrechnung			Finanzierungsrechnung		
				EH	FH		RA 2025	VA 2025	RA - VA
SA2							0,00	0,00	0,00
SA3							0,00	-100,00	100,00
Finanzierungstätigkeit									
SU 35							0,00	0,00	0,00
SU 36							0,00	0,00	0,00
SA4							0,00	0,00	0,00
SA5							0,00	-100,00	100,00

		MVAG	MVAG	VCQU	Ergebnisrechnung			Finanzierungsrechnung		
		EH	FH		RA 2025	VA 2025	RA - VA	RA 2025	VA 2025	RA - VA
6 Straßen- und Wasserbau, Verkehr										
61	Straßenbau									
611	Landesstraßen									
611000	Landesstraßen									
Operative Gebarung										
6/611000+899000	Entnahmen aus Verrechnungsrücklagen zwischen operativer Gebarung und Projekten	2116		1	525,88		525,88			
SU 21 / 31	Summe Erträge / Einzahlungen operative Gebarung				525,88	0,00	525,88	0,00	0,00	0,00
1/611000-680000	Planmäßige Abschreibung	2226			7.209,66	7.200,00	9,66			
SU 22 / 32	Summe Aufwendungen / Auszahlungen operative Gebarung				7.209,66	7.200,00	9,66	0,00	0,00	0,00
SA 0 / SA 1	(0) Nettoergebnis (21 - 22) / (1) Geldfluss operative Gebarung (31 – 32)				-6.683,78	-7.200,00	516,22	0,00	0,00	0,00
SU 23	Summe Haushaltsrücklagen				0,00	0,00	0,00	0,00	0,00	0,00
SA00	Nettoergebnis nach Zuw./Entn. Haushaltsrücklagen (Saldo 0 +/- SU23)				-6.683,78	-7.200,00	516,22			
Investive Gebarung										
SU 33	Summe Einzahlungen investive Gebarung							0,00	0,00	0,00
5/611000-002000	Errichtung von Nebenanlagen	3412	1	40				6.551,83	6.000,00	551,83
SU 34	Summe Auszahlungen investive Gebarung							6.551,83	6.000,00	551,83
SA2	Saldo (2) Geldfluss aus der Investiven Gebarung (33 – 34)							-6.551,83	-6.000,00	-551,83
SA3	Saldo (3) Nettofinanzierungssaldo (Saldo 1 + Saldo 2)							-6.551,83	-6.000,00	-551,83
Finanzierungstätigkeit										
SU 35	Summe Einzahlungen aus der Finanzierungstätigkeit							0,00	0,00	0,00
SU 36	Summe Auszahlungen aus der Finanzierungstätigkeit							0,00	0,00	0,00
SA4	Saldo (4) Geldfluss aus der Finanzierungstätigkeit (35 – 36)							0,00	0,00	0,00
SA5	Saldo (5) Geldfluss aus der voranschlagswirksamen Gebarung (Saldo 3 + Saldo 4)							-6.551,83	-6.000,00	-551,83
612	Gemeindestraßen									
612000	Gemeindestraßen									
Operative Gebarung										
2/612000+813000	Erträge aus der Auflösung von Investitionszuschüssen (Kapitaltransfers)	2127			3.688,26	3.400,00	288,26			
2/612000+868000	Gemeindestrassenstrafen	2124	3124	16		800,00	-800,00		800,00	-800,00
6/612000+871000	Bedarfszuweisung III	2121	3121	1 33	170.000,00	100.000,00	70.000,00	170.000,00	100.000,00	70.000,00
SU 21 / 31	Summe Erträge / Einzahlungen operative Gebarung				173.688,26	104.200,00	69.488,26	170.000,00	100.800,00	69.200,00
1/612000-611000	Instdh. d. Gem.Str. u. Brücken	2224	3224	24	5.400,00	12.000,00	-6.600,00	5.400,00	12.000,00	-6.600,00
1/612000-680000	Planmäßige Abschreibung	2226			108.122,53	92.500,00	15.622,53			

		MVAG			Ergebnisrechnung			Finanzierungsrechnung		
		EH	FH	VCQU	RA 2025	VA 2025	RA - VA	RA 2025	VA 2025	RA - VA
1/612000-720000	Kostenbeiträge (Kostenersätze) für Leistungen	2225	3225	24		100,00	-100,00	100,00	-100,00	
1/612000-728000	Entgelte für sonstige Leistungen	2225	3225	24	1.081,68	3.000,00	-1.918,32	1.081,68	3.000,00	-1.918,32
1/612000-729100	Personalkostenersatz an Bauhof	2225	3225	24	624,44	2.000,00	-1.375,56	624,44	2.000,00	-1.375,56
SU 22 / 32	Summe Aufwendungen / Auszahlungen operative Gebarung				115.228,65	109.600,00	5.628,65	7.106,12	17.100,00	-9.993,88
SA 0 / SA 1	(0) Nettoergebnis (21 - 22) / (1) Geldfluss operative Gebarung (31 - 32)				58.459,61	-5.400,00	63.859,61	162.893,88	83.700,00	79.193,88
SU 23	Summe Haushaltsrücklagen				0,00	0,00	0,00	0,00	0,00	0,00
SA00	Nettoergebnis nach Zuw./Entn. Haushaltsrücklagen (Saldo 0 +/- SU23)				58.459,61	-5.400,00	63.859,61			
Investive Gebarung										
6/612000+300742	Kapitaltransfers von Bund, Bundesfonds und Bundeskammern (KIP-Förderung)		3331	1				20.711,21	20.700,00	11,21
SU 33	Summe Einzahlungen investive Gebarung							20.711,21	20.700,00	11,21
5/612000-002000	Gemeindestrassenbau		3412	1 40				161.170,39	118.700,00	42.470,39
5/612000-002100	Ziviltechnikerleistungen		3412	1 40				10.779,66	10.000,00	779,66
SU 34	Summe Auszahlungen investive Gebarung							171.950,05	128.700,00	43.250,05
SA2	Saldo (2) Geldfluss aus der Investiven Gebarung (33 - 34)							-151.238,84	-108.000,00	-43.238,84
SA3	Saldo (3) Nettofinanzierungssaldo (Saldo 1 + Saldo 2)							11.655,04	-24.300,00	35.955,04
Finanzierungstätigkeit										
SU 35	Summe Einzahlungen aus der Finanzierungstätigkeit							0,00	0,00	0,00
SU 36	Summe Auszahlungen aus der Finanzierungstätigkeit							0,00	0,00	0,00
SA4	Saldo (4) Geldfluss aus der Finanzierungstätigkeit (35 - 36)							0,00	0,00	0,00
SA5	Saldo (5) Geldfluss aus der voranschlagswirksamen Gebarung (Saldo 3 + Saldo 4)							11.655,04	-24.300,00	35.955,04
612100	Siedlungsstraße Nöhagen West									
Operative Gebarung										
SU 21 / 31	Summe Erträge / Einzahlungen operative Gebarung				0,00	0,00	0,00	0,00	0,00	0,00
1/612100-680000	Planmäßige Abschreibung	2226			2.486,94	2.500,00	-13,06			
SU 22 / 32	Summe Aufwendungen / Auszahlungen operative Gebarung				2.486,94	2.500,00	-13,06	0,00	0,00	0,00
SA 0 / SA 1	(0) Nettoergebnis (21 - 22) / (1) Geldfluss operative Gebarung (31 - 32)				-2.486,94	-2.500,00	13,06	0,00	0,00	0,00
SU 23	Summe Haushaltsrücklagen				0,00	0,00	0,00	0,00	0,00	0,00
SA00	Nettoergebnis nach Zuw./Entn. Haushaltsrücklagen (Saldo 0 +/- SU23)				-2.486,94	-2.500,00	13,06			
Investive Gebarung										
SU 33	Summe Einzahlungen investive Gebarung							0,00	0,00	0,00
5/612100-002000	Gemeinestraßenbau		3412	1 40					5.300,00	-5.300,00
SU 34	Summe Auszahlungen investive Gebarung							0,00	5.300,00	-5.300,00
SA2	Saldo (2) Geldfluss aus der Investiven Gebarung (33 - 34)							0,00	-5.300,00	5.300,00
SA3	Saldo (3) Nettofinanzierungssaldo (Saldo 1 + Saldo 2)							0,00	-5.300,00	5.300,00

		MVAG	MVAG	VCQU	Ergebnisrechnung			Finanzierungsrechnung		
		EH	FH		RA 2025	VA 2025	RA - VA	RA 2025	VA 2025	RA - VA
Finanzierungstätigkeit										
SU 35	Summe Einzahlungen aus der Finanzierungstätigkeit							0,00	0,00	0,00
SU 36	Summe Auszahlungen aus der Finanzierungstätigkeit							0,00	0,00	0,00
SA4	Saldo (4) Geldfluss aus der Finanzierungstätigkeit (35 – 36)							0,00	0,00	0,00
SA5	Saldo (5) Geldfluss aus der voranschlagswirksamen Gebarung (Saldo 3 + Saldo 4)							0,00	-5.300,00	5.300,00
612990 Gemeindefstraßen										
Operative Gebarung										
2/612990+813000	Erträge aus der Auflösung von Investitionszuschüssen (Kapitaltransfers)	2127			4.265,07	2.100,00	2.165,07			
6/612990+899000	Entnahmen aus Verrechnungsrücklagen zwischen operativer Gebarung und Projekten	2116	1			5.000,00	-5.000,00			
SU 21 / 31	Summe Erträge / Einzahlungen operative Gebarung				4.265,07	7.100,00	-2.834,93	0,00	0,00	0,00
1/612990-680000	Planmäßige Abschreibung	2226			14.000,16	4.600,00	9.400,16			
5/612990-799000	Zuweisungen an Verrechnungsrücklagen zwischen operativer Gebarung und Projekten	2225	1		34.836,32		34.836,32			
SU 22 / 32	Summe Aufwendungen / Auszahlungen operative Gebarung				48.836,48	4.600,00	44.236,48	0,00	0,00	0,00
SA 0 / SA 1	(0) Nettoergebnis (21 - 22) / (1) Geldfluss operative Gebarung (31 – 32)				-44.571,41	2.500,00	-47.071,41	0,00	0,00	0,00
SU 23	Summe Haushaltsrücklagen				0,00	0,00	0,00	0,00	0,00	0,00
SA00	Nettoergebnis nach Zuw./Entn. Haushaltsrücklagen (Saldo 0 +/- SU23)				-44.571,41	2.500,00	-47.071,41			
Investive Gebarung										
6/612990+301000	Zuschüsse n. d. Kat.Fondsgesetz	3331	1	33				39.360,62	39.300,00	60,62
SU 33	Summe Einzahlungen investive Gebarung							39.360,62	39.300,00	60,62
5/612990-002000	Wiederherstellung v. Gemeindefwegen	3412	1	40				4.524,30	44.300,00	-39.775,70
SU 34	Summe Auszahlungen investive Gebarung							4.524,30	44.300,00	-39.775,70
SA2	Saldo (2) Geldfluss aus der Investiven Gebarung (33 – 34)							34.836,32	-5.000,00	39.836,32
SA3	Saldo (3) Nettofinanzierungssaldo (Saldo 1 + Saldo 2)							34.836,32	-5.000,00	39.836,32
Finanzierungstätigkeit										
SU 35	Summe Einzahlungen aus der Finanzierungstätigkeit							0,00	0,00	0,00
SU 36	Summe Auszahlungen aus der Finanzierungstätigkeit							0,00	0,00	0,00
SA4	Saldo (4) Geldfluss aus der Finanzierungstätigkeit (35 – 36)							0,00	0,00	0,00
SA5	Saldo (5) Geldfluss aus der voranschlagswirksamen Gebarung (Saldo 3 + Saldo 4)							34.836,32	-5.000,00	39.836,32
616 Sonstige Straßen und Wege										
616000 Sonstige Straßen und Wege										
Operative Gebarung										
SU 21 / 31	Summe Erträge / Einzahlungen operative Gebarung				0,00	0,00	0,00	0,00	0,00	0,00

		MVAG MVAG VCQU			Ergebnisrechnung			Finanzierungsrechnung		
		EH	FH		RA 2025	VA 2025	RA - VA	RA 2025	VA 2025	RA - VA
1/616000-400000	Geringwertige Wirtschaftsgüter des Anlagevermögens	2221	3221	23		200,00	-200,00		200,00	-200,00
1/616000-611000	Instandhaltung von Straßenbauten und Fahrradwegen	2224	3224	24	1.790,93	800,00	990,93	1.790,93	800,00	990,93
1/616000-670000	Versicherungen	2222	3222			300,00	-300,00		300,00	-300,00
SU 22 / 32	Summe Aufwendungen / Auszahlungen operative Gebarung				1.790,93	1.300,00	490,93	1.790,93	1.300,00	490,93
SA 0 / SA 1	(0) Nettoergebnis (21 - 22) / (1) Geldfluss operative Gebarung (31 - 32)				-1.790,93	-1.300,00	-490,93	-1.790,93	-1.300,00	-490,93
SU 23	Summe Haushaltsrücklagen				0,00	0,00	0,00	0,00	0,00	0,00
SA00	Nettoergebnis nach Zuw./Entn. Haushaltsrücklagen (Saldo 0 +/- SU23)				-1.790,93	-1.300,00	-490,93			
Investive Gebarung										
SU 33	Summe Einzahlungen investive Gebarung							0,00	0,00	0,00
SU 34	Summe Auszahlungen investive Gebarung							0,00	0,00	0,00
SA2	Saldo (2) Geldfluss aus der Investiven Gebarung (33 - 34)							0,00	0,00	0,00
SA3	Saldo (3) Nettofinanzierungssaldo (Saldo 1 + Saldo 2)							-1.790,93	-1.300,00	-490,93
Finanzierungstätigkeit										
SU 35	Summe Einzahlungen aus der Finanzierungstätigkeit							0,00	0,00	0,00
SU 36	Summe Auszahlungen aus der Finanzierungstätigkeit							0,00	0,00	0,00
SA4	Saldo (4) Geldfluss aus der Finanzierungstätigkeit (35 - 36)							0,00	0,00	0,00
SA5	Saldo (5) Geldfluss aus der voranschlagswirksamen Gebarung (Saldo 3 + Saldo 4)							-1.790,93	-1.300,00	-490,93
63	Schutzwasserbau									
633	Wildbachverbauung									
633000	Wildbachverbauung									
Operative Gebarung										
6/633000+899000	Entnahmen aus Verrechnungsrücklagen zwischen operativer Gebarung und Projekten	2116		1		48.000,00	-48.000,00			
SU 21 / 31	Summe Erträge / Einzahlungen operative Gebarung				0,00	48.000,00	-48.000,00	0,00	0,00	0,00
1/633000-610179	Instandhaltung von Grund und Boden	2224	3224		16.500,00	20.000,00	-3.500,00	16.500,00	20.000,00	-3.500,00
SU 22 / 32	Summe Aufwendungen / Auszahlungen operative Gebarung				16.500,00	20.000,00	-3.500,00	16.500,00	20.000,00	-3.500,00
SA 0 / SA 1	(0) Nettoergebnis (21 - 22) / (1) Geldfluss operative Gebarung (31 - 32)				-16.500,00	28.000,00	-44.500,00	-16.500,00	-20.000,00	3.500,00
SU 23	Summe Haushaltsrücklagen				0,00	0,00	0,00	0,00	0,00	0,00
SA00	Nettoergebnis nach Zuw./Entn. Haushaltsrücklagen (Saldo 0 +/- SU23)				-16.500,00	28.000,00	-44.500,00			
Investive Gebarung										
6/633000+300000	Kapitaltransfers von Bund, Bundesfonds und Bundeskammern		3331	1				192.000,00		-192.000,00
6/633000+301000	Kapitaltransfers von Ländern, Landesfonds und Landesammern		3331	1				48.000,00		-48.000,00

		MVAG		VCQU	Ergebnisrechnung			Finanzierungsrechnung		
		EH	FH		RA 2025	VA 2025	RA - VA	RA 2025	VA 2025	RA - VA
6/633000+302000	Kapitaltransfers von Gemeinden, Gemeindeverbänden (ohne marktbestimmte Tätigkeit) und Gemeindefonds		3331	1					32.000,00	-32.000,00
SU 33	Summe Einzahlungen investive Gebarung							0,00	272.000,00	-272.000,00
5/633000-051000	Kofinanzierte Schutzbauten		3418	1					272.000,00	-272.000,00
5/633000-280000	Geleistete Anzahlungen für Anlagen		3425	1					48.000,00	-48.000,00
SU 34	Summe Auszahlungen investive Gebarung							0,00	320.000,00	-320.000,00
SA2	Saldo (2) Geldfluss aus der Investiven Gebarung (33 – 34)							0,00	-48.000,00	48.000,00
SA3	Saldo (3) Nettofinanzierungssaldo (Saldo 1 + Saldo 2)							-16.500,00	-68.000,00	51.500,00
Finanzierungstätigkeit										
SU 35	Summe Einzahlungen aus der Finanzierungstätigkeit							0,00	0,00	0,00
SU 36	Summe Auszahlungen aus der Finanzierungstätigkeit							0,00	0,00	0,00
SA4	Saldo (4) Geldfluss aus der Finanzierungstätigkeit (35 – 36)							0,00	0,00	0,00
SA5	Saldo (5) Geldfluss aus der voranschlagswirksamen Gebarung (Saldo 3 + Saldo 4)							-16.500,00	-68.000,00	51.500,00
64	Straßenverkehr									
640	Einrichtungen und Maßnahmen nach der Straßenverkehrsordnung									
640000	Einrichtungen und Maßnahmen nach de Straßenverkehrsverordnung									
Operative Gebarung										
2/640000+829000	Versicherungsvergütungen	2116	3116		1.292,60		1.292,60	1.292,60		1.292,60
SU 21 / 31	Summe Erträge / Einzahlungen operative Gebarung				1.292,60	0,00	1.292,60	1.292,60	0,00	1.292,60
1/640000-400000	Geringwertige Wirtschaftsgüter	2221	3221	23		100,00	-100,00		100,00	-100,00
1/640000-400100	Strassenverkehrszeichen	2221	3221	23		1.000,00	-1.000,00		1.000,00	-1.000,00
1/640000-619000	Instandh. d. Verkehrssicherheitsein	2224	3224	24	799,86	2.000,00	-1.200,14	799,86	2.000,00	-1.200,14
1/640000-680000	Planmäßige Abschreibung	2226			149,76	100,00	49,76			
1/640000-729100	Personalkostenersatz an Bauhof	2225	3225	24	103,75	200,00	-96,25	103,75	200,00	-96,25
SU 22 / 32	Summe Aufwendungen / Auszahlungen operative Gebarung				1.053,37	3.400,00	-2.346,63	903,61	3.300,00	-2.396,39
SA 0 / SA 1	(0) Nettoergebnis (21 - 22) / (1) Geldfluss operative Gebarung (31 – 32)				239,23	-3.400,00	3.639,23	388,99	-3.300,00	3.688,99
SU 23	Summe Haushaltsrücklagen				0,00	0,00	0,00	0,00	0,00	0,00
SA00	Nettoergebnis nach Zuw./Entn. Haushaltsrücklagen (Saldo 0 +/- SU23)				239,23	-3.400,00	3.639,23			
Investive Gebarung										
SU 33	Summe Einzahlungen investive Gebarung							0,00	0,00	0,00
SU 34	Summe Auszahlungen investive Gebarung							0,00	0,00	0,00
SA2	Saldo (2) Geldfluss aus der Investiven Gebarung (33 – 34)							0,00	0,00	0,00
SA3	Saldo (3) Nettofinanzierungssaldo (Saldo 1 + Saldo 2)							388,99	-3.300,00	3.688,99
Finanzierungstätigkeit										
SU 35	Summe Einzahlungen aus der Finanzierungstätigkeit							0,00	0,00	0,00

	MVAG	MVAG	VCQU	Ergebnisrechnung			Finanzierungsrechnung			
				EH	FH	RA 2025	VA 2025	RA - VA	RA 2025	VA 2025
SU 36								0,00	0,00	0,00
SA4								0,00	0,00	0,00
SA5								388,99	-3.300,00	3.688,99
649										
649000										
Operative Gebarung										
SU 21 / 31								0,00	0,00	0,00
1/649000-680000										
SU 22 / 32								1.945,86	1.900,00	45,86
SA 0 / SA 1								1.945,86	1.900,00	45,86
SU 23								0,00	0,00	0,00
SA00								-1.945,86	-1.900,00	-45,86
Investive Gebarung										
SU 33								0,00	0,00	0,00
SU 34								0,00	0,00	0,00
SA2								0,00	0,00	0,00
SA3								0,00	0,00	0,00
Finanzierungstätigkeit										
SU 35								0,00	0,00	0,00
SU 36								0,00	0,00	0,00
SA4								0,00	0,00	0,00
SA5								0,00	0,00	0,00

	MVAG	MVAG	VCQU	Ergebnisrechnung			Finanzierungsrechnung			
				EH	FH		RA 2025	VA 2025	RA - VA	RA 2025
7 Wirtschaftsförderung										
71	Grundlagenverbesserung in der Land- und Forstwirtschaft									
710	Land- und forstwirtschaftlicher Wegebau									
710000	Land- und forstwirtschaftlicher Weg									
Operative Gebarung										
2/710000+813000	Erträge aus der Auflösung von Investitionszuschüssen (Kapitaltransfers)	2127			7.857,13	3.100,00	4.757,13			
6/710000+871000	Bedarfszuweisung III	2121	3121	1 33	6.600,00	6.600,00		6.600,00	6.600,00	
6/710000+899000	Entnahmen aus Verrechnungsrücklagen zwischen operativer Gebarung und Projekten	2116		1	16.527,84	86.300,00	-69.772,16			
SU 21 / 31	Summe Erträge / Einzahlungen operative Gebarung				30.984,97	96.000,00	-65.015,03	6.600,00	6.600,00	0,00
1/710000-680000	Planmäßige Abschreibung	2226			197.979,10	192.900,00	5.079,10			
SU 22 / 32	Summe Aufwendungen / Auszahlungen operative Gebarung				197.979,10	192.900,00	5.079,10	0,00	0,00	0,00
SA 0 / SA 1	(0) Nettoergebnis (21 - 22) / (1) Geldfluss operative Gebarung (31 - 32)				-166.994,13	-96.900,00	-70.094,13	6.600,00	6.600,00	0,00
SU 23	Summe Haushaltsrücklagen				0,00	0,00	0,00	0,00	0,00	0,00
SA00	Nettoergebnis nach Zuw./Entn. Haushaltsrücklagen (Saldo 0 +/- SU23)				-166.994,13	-96.900,00	-70.094,13			
Investive Gebarung										
6/710000+301000	Landesbeitrag (Abt. Güterwege)		3331	1 33				49.625,24	51.600,00	-1.974,76
SU 33	Summe Einzahlungen investive Gebarung							49.625,24	51.600,00	-1.974,76
5/710000-002000	Erhaltung von Güterwegen - Massnahmen		3412	1 40				30.253,08	102.000,00	-71.746,92
SU 34	Summe Auszahlungen investive Gebarung							30.253,08	102.000,00	-71.746,92
SA2	Saldo (2) Geldfluss aus der Investiven Gebarung (33 - 34)							19.372,16	-50.400,00	69.772,16
SA3	Saldo (3) Nettofinanzierungssaldo (Saldo 1 + Saldo 2)							25.972,16	-43.800,00	69.772,16
Finanzierungstätigkeit										
SU 35	Summe Einzahlungen aus der Finanzierungstätigkeit							0,00	0,00	0,00
SU 36	Summe Auszahlungen aus der Finanzierungstätigkeit							0,00	0,00	0,00
SA4	Saldo (4) Geldfluss aus der Finanzierungstätigkeit (35 - 36)							0,00	0,00	0,00
SA5	Saldo (5) Geldfluss aus der voranschlagswirksamen Gebarung (Saldo 3 + Saldo 4)							25.972,16	-43.800,00	69.772,16
74	Sonstige Förderung der Land- und Forstwirtschaft									
742	Produktionsförderung									
742000	Produktionsförderung									
Operative Gebarung										
SU 21 / 31	Summe Erträge / Einzahlungen operative Gebarung				0,00	0,00	0,00	0,00	0,00	0,00

		MVAG MVAG VCQU			Ergebnisrechnung			Finanzierungsrechnung		
		EH	FH	VCQU	RA 2025	VA 2025	RA - VA	RA 2025	VA 2025	RA - VA
1/742000-755000	Besamungskostenbeiträge	2233	3233	27	8.575,37	10.000,00	-1.424,63	8.575,37	10.000,00	-1.424,63
SU 22 / 32	Summe Aufwendungen / Auszahlungen operative Gebarung				8.575,37	10.000,00	-1.424,63	8.575,37	10.000,00	-1.424,63
SA 0 / SA 1	(0) Nettoergebnis (21 - 22) / (1) Geldfluss operative Gebarung (31 - 32)				-8.575,37	-10.000,00	1.424,63	-8.575,37	-10.000,00	1.424,63
SU 23	Summe Haushaltsrücklagen				0,00	0,00	0,00	0,00	0,00	0,00
SA00	Nettoergebnis nach Zuw./Entn. Haushaltsrücklagen (Saldo 0 +/- SU23)				-8.575,37	-10.000,00	1.424,63			
Investive Gebarung										
SU 33	Summe Einzahlungen investive Gebarung							0,00	0,00	0,00
SU 34	Summe Auszahlungen investive Gebarung							0,00	0,00	0,00
SA2	Saldo (2) Geldfluss aus der Investiven Gebarung (33 - 34)							0,00	0,00	0,00
SA3	Saldo (3) Nettofinanzierungssaldo (Saldo 1 + Saldo 2)							-8.575,37	-10.000,00	1.424,63
Finanzierungstätigkeit										
SU 35	Summe Einzahlungen aus der Finanzierungstätigkeit							0,00	0,00	0,00
SU 36	Summe Auszahlungen aus der Finanzierungstätigkeit							0,00	0,00	0,00
SA4	Saldo (4) Geldfluss aus der Finanzierungstätigkeit (35 - 36)							0,00	0,00	0,00
SA5	Saldo (5) Geldfluss aus der voranschlagswirksamen Gebarung (Saldo 3 + Saldo 4)							-8.575,37	-10.000,00	1.424,63
749	Sonstige Einrichtungen und Maßnahmen									
749000	Sonstige Einrichtungen und Maßnahme									
Operative Gebarung										
2/749000+861000	Land NÖ Förderung Streunerkatzen	2121	3121		518,40		518,40	518,40		518,40
SU 21 / 31	Summe Erträge / Einzahlungen operative Gebarung				518,40	0,00	518,40	518,40	0,00	518,40
1/749000-728000	Entgelte für sonstige Leistungen - Kastration Streunerkatzen	2225	3225		777,60	1.000,00	-222,40	777,60	1.000,00	-222,40
SU 22 / 32	Summe Aufwendungen / Auszahlungen operative Gebarung				777,60	1.000,00	-222,40	777,60	1.000,00	-222,40
SA 0 / SA 1	(0) Nettoergebnis (21 - 22) / (1) Geldfluss operative Gebarung (31 - 32)				-259,20	-1.000,00	740,80	-259,20	-1.000,00	740,80
SU 23	Summe Haushaltsrücklagen				0,00	0,00	0,00	0,00	0,00	0,00
SA00	Nettoergebnis nach Zuw./Entn. Haushaltsrücklagen (Saldo 0 +/- SU23)				-259,20	-1.000,00	740,80			
Investive Gebarung										
SU 33	Summe Einzahlungen investive Gebarung							0,00	0,00	0,00
SU 34	Summe Auszahlungen investive Gebarung							0,00	0,00	0,00
SA2	Saldo (2) Geldfluss aus der Investiven Gebarung (33 - 34)							0,00	0,00	0,00
SA3	Saldo (3) Nettofinanzierungssaldo (Saldo 1 + Saldo 2)							-259,20	-1.000,00	740,80
Finanzierungstätigkeit										
SU 35	Summe Einzahlungen aus der Finanzierungstätigkeit							0,00	0,00	0,00
SU 36	Summe Auszahlungen aus der Finanzierungstätigkeit							0,00	0,00	0,00
SA4	Saldo (4) Geldfluss aus der Finanzierungstätigkeit (35 - 36)							0,00	0,00	0,00
SA5	Saldo (5) Geldfluss aus der voranschlagswirksamen Gebarung (Saldo 3 + Saldo 4)							-259,20	-1.000,00	740,80

	MVAG	MVAG	VCQU	Ergebnisrechnung			Finanzierungsrechnung				
				EH	FH		RA 2025	VA 2025	RA - VA	RA 2025	VA 2025
75											
751											
751000											
Operative Gebarung											
SU 21 / 31											
1/751000-650000											
SU 22 / 32											
SA 0 / SA 1											
SU 23											
SA00											
Investive Gebarung											
SU 33											
SU 34											
SA2											
SA3											
Finanzierungstätigkeit											
SU 35											
1/751000-346000											
SU 36											
SA4											
SA5											

		MVAG	MVAG	VCQU	Ergebnisrechnung			Finanzierungsrechnung		
		EH	FH		RA 2025	VA 2025	RA - VA	RA 2025	VA 2025	RA - VA
8 Dienstleistungen										
81	Öffentliche Einrichtungen (soweit nicht dem Abschnitt 85 zuzuordnen)									
811	Abwasserbeseitigung									
811000	Abwasserbeseitigung									
Operative Gebarung										
SU 21 / 31	Summe Erträge / Einzahlungen operative Gebarung				0,00	0,00	0,00	0,00	0,00	0,00
1/811000-680000	Planmäßige Abschreibung		2226		432,00	400,00	32,00			
SU 22 / 32	Summe Aufwendungen / Auszahlungen operative Gebarung				432,00	400,00	32,00	0,00	0,00	0,00
SA 0 / SA 1	(0) Nettoergebnis (21 - 22) / (1) Geldfluss operative Gebarung (31 - 32)				-432,00	-400,00	-32,00	0,00	0,00	0,00
SU 23	Summe Haushaltsrücklagen				0,00	0,00	0,00	0,00	0,00	0,00
SA00	Nettoergebnis nach Zuw./Entn. Haushaltsrücklagen (Saldo 0 +/- SU23)				-432,00	-400,00	-32,00			
Investive Gebarung										
SU 33	Summe Einzahlungen investive Gebarung							0,00	0,00	0,00
SU 34	Summe Auszahlungen investive Gebarung							0,00	0,00	0,00
SA2	Saldo (2) Geldfluss aus der Investiven Gebarung (33 - 34)							0,00	0,00	0,00
SA3	Saldo (3) Nettofinanzierungssaldo (Saldo 1 + Saldo 2)							0,00	0,00	0,00
Finanzierungstätigkeit										
SU 35	Summe Einzahlungen aus der Finanzierungstätigkeit							0,00	0,00	0,00
SU 36	Summe Auszahlungen aus der Finanzierungstätigkeit							0,00	0,00	0,00
SA4	Saldo (4) Geldfluss aus der Finanzierungstätigkeit (35 - 36)							0,00	0,00	0,00
SA5	Saldo (5) Geldfluss aus der voranschlagswirksamen Gebarung (Saldo 3 + Saldo 4)							0,00	0,00	0,00
813	Müllbeseitigung									
813000	Müllbeseitigung									
Operative Gebarung										
2/813000+816000	Kostenersatz Sammelinselbetreuung	2114	3114	13	2.475,94	2.900,00	-424,06	2.475,94	2.900,00	-424,06
SU 21 / 31	Summe Erträge / Einzahlungen operative Gebarung				2.475,94	2.900,00	-424,06	2.475,94	2.900,00	-424,06
1/813000-680000	Planmäßige Abschreibung		2226		268,49	300,00	-31,51			
1/813000-729100	Personalkostenersatz an Bauhof	2225	3225	24	543,03	800,00	-256,97	543,03	800,00	-256,97
SU 22 / 32	Summe Aufwendungen / Auszahlungen operative Gebarung				811,52	1.100,00	-288,48	543,03	800,00	-256,97
SA 0 / SA 1	(0) Nettoergebnis (21 - 22) / (1) Geldfluss operative Gebarung (31 - 32)				1.664,42	1.800,00	-135,58	1.932,91	2.100,00	-167,09
SU 23	Summe Haushaltsrücklagen				0,00	0,00	0,00	0,00	0,00	0,00
SA00	Nettoergebnis nach Zuw./Entn. Haushaltsrücklagen (Saldo 0 +/- SU23)				1.664,42	1.800,00	-135,58			
Investive Gebarung										
SU 33	Summe Einzahlungen investive Gebarung							0,00	0,00	0,00
SU 34	Summe Auszahlungen investive Gebarung							0,00	0,00	0,00

		MVAG			Ergebnisrechnung			Finanzierungsrechnung		
		EH	FH	VCQU	RA 2025	VA 2025	RA - VA	RA 2025	VA 2025	RA - VA
SA2	Saldo (2) Geldfluss aus der Investiven Gebarung (33 – 34)							0,00	0,00	0,00
SA3	Saldo (3) Nettofinanzierungssaldo (Saldo 1 + Saldo 2)							1.932,91	2.100,00	-167,09
Finanzierungstätigkeit										
SU 35	Summe Einzahlungen aus der Finanzierungstätigkeit							0,00	0,00	0,00
SU 36	Summe Auszahlungen aus der Finanzierungstätigkeit							0,00	0,00	0,00
SA4	Saldo (4) Geldfluss aus der Finanzierungstätigkeit (35 – 36)							0,00	0,00	0,00
SA5	Saldo (5) Geldfluss aus der voranschlagswirksamen Gebarung (Saldo 3 + Saldo 4)							1.932,91	2.100,00	-167,09
814	Straßenreinigung									
814000	Straßenreinigung									
Operative Gebarung										
2/814000+829000	Kostensätze für Winterdienst	2116	3116	18	836,10	1.000,00	-163,90	836,10	1.000,00	-163,90
SU 21 / 31	Summe Erträge / Einzahlungen operative Gebarung				836,10	1.000,00	-163,90	836,10	1.000,00	-163,90
1/814000-400000	Geringwertige Wirtschaftsgüter (GWG)	2221	3221	23		200,00	-200,00	75,96	200,00	-124,04
1/814000-452000	Treibstoffe	2221	3221	23	1.674,05	2.500,00	-825,95	2.294,72	2.500,00	-205,28
1/814000-459000	Streumittel	2221	3221	23	3.650,98	6.000,00	-2.349,02	3.650,98	6.000,00	-2.349,02
1/814000-618000	Instandhaltung der Winterdienstgerä	2224	3224	24	248,03	2.000,00	-1.751,97	248,03	2.000,00	-1.751,97
1/814000-680000	Planmäßige Abschreibung	2226			409,20	400,00	9,20			
1/814000-711200	Abfallwirtschaftsgebühren	2225	3225	24		200,00	-200,00		200,00	-200,00
1/814000-728000	Entgelte für Winterdienst	2225	3225	24	14.652,00	18.000,00	-3.348,00	14.652,00	18.000,00	-3.348,00
1/814000-728200	Strassenreinigung	2225	3225	24	5.115,60	5.200,00	-84,40	5.115,60	5.200,00	-84,40
1/814000-728300	Entgelte für Sonstige Leistungen	2225	3225	24	473,76	600,00	-126,24	473,76	600,00	-126,24
1/814000-729100	Personalkostenersatz an Bauhof	2225	3225	24	21.168,10	15.000,00	6.168,10	21.168,10	15.000,00	6.168,10
SU 22 / 32	Summe Aufwendungen / Auszahlungen operative Gebarung				47.391,72	50.100,00	-2.708,28	47.679,15	49.700,00	-2.020,85
SA 0 / SA 1	(0) Nettoergebnis (21 - 22) / (1) Geldfluss operative Gebarung (31 – 32)				-46.555,62	-49.100,00	2.544,38	-46.843,05	-48.700,00	1.856,95
SU 23	Summe Haushaltsrücklagen				0,00	0,00	0,00	0,00	0,00	0,00
SA00	Nettoergebnis nach Zuw./Entn. Haushaltsrücklagen (Saldo 0 +/- SU23)				-46.555,62	-49.100,00	2.544,38			
Investive Gebarung										
SU 33	Summe Einzahlungen investive Gebarung							0,00	0,00	0,00
SU 34	Summe Auszahlungen investive Gebarung							0,00	0,00	0,00
SA2	Saldo (2) Geldfluss aus der Investiven Gebarung (33 – 34)							0,00	0,00	0,00
SA3	Saldo (3) Nettofinanzierungssaldo (Saldo 1 + Saldo 2)							-46.843,05	-48.700,00	1.856,95
Finanzierungstätigkeit										
SU 35	Summe Einzahlungen aus der Finanzierungstätigkeit							0,00	0,00	0,00
SU 36	Summe Auszahlungen aus der Finanzierungstätigkeit							0,00	0,00	0,00
SA4	Saldo (4) Geldfluss aus der Finanzierungstätigkeit (35 – 36)							0,00	0,00	0,00
SA5	Saldo (5) Geldfluss aus der voranschlagswirksamen Gebarung (Saldo 3 + Saldo 4)							-46.843,05	-48.700,00	1.856,95

		MVAG			Ergebnisrechnung			Finanzierungsrechnung		
		EH	FH	VCQU	RA 2025	VA 2025	RA - VA	RA 2025	VA 2025	RA - VA
816	Öffentliche Beleuchtung und öffentliche Uhren									
816000	Öffentliche Beleuchtung und öffentl Uhren									
Operative Gebarung										
2/816000+813000	Erträge aus der Auflösung von Investitionszuschüssen (Kapitaltransfers)	2127			1.011,00	1.000,00	11,00			
2/816000+829000	Sonstige Erträge - Versicherungsvergütungen	2116	3116		1.901,15		1.901,15	1.901,15		1.901,15
SU 21 / 31	Summe Erträge / Einzahlungen operative Gebarung				2.912,15	1.000,00	1.912,15	1.901,15	0,00	1.901,15
1/816000-600000	Strom	2222	3222	24	17.007,79	17.100,00	-92,21	17.007,79	17.100,00	-92,21
1/816000-619000	Instdh. d. Strassenbeleuchtg.	2224	3224	24	1.767,37	1.000,00	767,37	1.767,37	1.000,00	767,37
1/816000-680000	Planmäßige Abschreibung	2226			12.552,48	12.500,00	52,48			
1/816000-726000	Mitgliedsbeitrag an Maschinenring	2225	3225	24	65,00	100,00	-35,00	65,00	100,00	-35,00
1/816000-729100	Personalkostenersatz an Bauhof	2225	3225	24	3.872,17	4.000,00	-127,83	3.872,17	4.000,00	-127,83
SU 22 / 32	Summe Aufwendungen / Auszahlungen operative Gebarung				35.264,81	34.700,00	564,81	22.712,33	22.200,00	512,33
SA 0 / SA 1	(0) Nettoergebnis (21 - 22) / (1) Geldfluss operative Gebarung (31 - 32)				-32.352,66	-33.700,00	1.347,34	-20.811,18	-22.200,00	1.388,82
SU 23	Summe Haushaltsrücklagen				0,00	0,00	0,00	0,00	0,00	0,00
SA00	Nettoergebnis nach Zuw./Entn. Haushaltsrücklagen (Saldo 0 +/- SU23)				-32.352,66	-33.700,00	1.347,34			
Investive Gebarung										
SU 33	Summe Einzahlungen investive Gebarung							0,00	0,00	0,00
1/816000-005000	Anlagen zu Straßenbauten		3412	2 40				2.098,44	2.100,00	-1,56
SU 34	Summe Auszahlungen investive Gebarung							2.098,44	2.100,00	-1,56
SA2	Saldo (2) Geldfluss aus der Investiven Gebarung (33 - 34)							-2.098,44	-2.100,00	1,56
SA3	Saldo (3) Nettofinanzierungssaldo (Saldo 1 + Saldo 2)							-22.909,62	-24.300,00	1.390,38
Finanzierungstätigkeit										
SU 35	Summe Einzahlungen aus der Finanzierungstätigkeit							0,00	0,00	0,00
SU 36	Summe Auszahlungen aus der Finanzierungstätigkeit							0,00	0,00	0,00
SA4	Saldo (4) Geldfluss aus der Finanzierungstätigkeit (35 - 36)							0,00	0,00	0,00
SA5	Saldo (5) Geldfluss aus der voranschlagswirksamen Gebarung (Saldo 3 + Saldo 4)							-22.909,62	-24.300,00	1.390,38
817	Friedhöfe (einschließlich Einsegnungshallen und Krematorien)									
817000	Friedhöfe (einschließlich Einsegnungshallen und Krematorien)									
Operative Gebarung										
2/817000+852000	Grabstellengebühren	2113	3113	12	10.000,00	9.500,00	500,00	10.255,00	9.500,00	755,00
2/817000+852100	Beerdigungsggebühren	2113	3113	12	3.850,00	1.200,00	2.650,00	2.900,00	1.200,00	1.700,00
2/817000+852110	Benützungsggeb. Aufbahrungsh.	2113	3113	12	1.620,00	700,00	920,00	1.470,00	700,00	770,00
SU 21 / 31	Summe Erträge / Einzahlungen operative Gebarung				15.470,00	11.400,00	4.070,00	14.625,00	11.400,00	3.225,00
1/817000-400000	Geringwertige Wirtschaftsgüter	2221	3221	23	89,86	400,00	-310,14	89,86	400,00	-310,14
1/817000-459000	Sonstige Verbrauchsgüter	2221	3221	23		100,00	-100,00		100,00	-100,00

		MVAG			Ergebnisrechnung			Finanzierungsrechnung		
		EH	FH	VCQU	RA 2025	VA 2025	RA - VA	RA 2025	VA 2025	RA - VA
1/817000-511000	Bezüge Vertragsbedienstete (Anteili	2211	3211	20	224,18	200,00	24,18	224,18	200,00	24,18
1/817000-569000	Sonstige Nebengebühren	2211	3211	20	1.779,54	1.500,00	279,54	1.779,54	1.500,00	279,54
1/817000-600000	Strom (Aufbahnhallen)	2222	3222	24	257,96	600,00	-342,04	257,96	600,00	-342,04
1/817000-614000	Instandh. d. Aufbahnhallen	2224	3224	24		100,00	-100,00		100,00	-100,00
1/817000-618000	Instandhalt. d. Betriebsausst.	2224	3224	24	94,92	100,00	-5,08	94,92	100,00	-5,08
1/817000-670000	Versicherungen	2222	3222	24	587,55	600,00	-12,45	587,55	600,00	-12,45
1/817000-680000	Planmäßige Abschreibung	2226			5.666,54	5.100,00	566,54			
1/817000-711000	Kanalbenutzungsgebühren	2225	3225	24	18,59	100,00	-81,41	18,59	100,00	-81,41
1/817000-711100	Gebühren für Wasserbezug	2225	3225	24	336,79	400,00	-63,21	336,79	400,00	-63,21
1/817000-711200	Abfallwirtschaftsgebühren	2225	3225	24	1.126,71	900,00	226,71	1.126,71	900,00	226,71
1/817000-728000	Entgelte F. Sonst. Leistungen	2225	3225	24		2.000,00	-2.000,00		2.000,00	-2.000,00
1/817000-729100	Personalkostenersatz an Bauhof	2225	3225	24	3.155,44	2.000,00	1.155,44	3.155,44	2.000,00	1.155,44
SU 22 / 32	Summe Aufwendungen / Auszahlungen operative Gebarung				13.338,08	14.100,00	-761,92	7.671,54	9.000,00	-1.328,46
SA 0 / SA 1	(0) Nettoergebnis (21 - 22) / (1) Geldfluss operative Gebarung (31 - 32)				2.131,92	-2.700,00	4.831,92	6.953,46	2.400,00	4.553,46
SU 23	Summe Haushaltsrücklagen				0,00	0,00	0,00	0,00	0,00	0,00
SA00	Nettoergebnis nach Zuw./Entn. Haushaltsrücklagen (Saldo 0 +/- SU23)				2.131,92	-2.700,00	4.831,92			
Investive Gebarung										
SU 33	Summe Einzahlungen investive Gebarung							0,00	0,00	0,00
1/817000-006000	Sonstige Grundstückseinrichtungen		3412	2 40				14.483,09	25.000,00	-10.516,91
SU 34	Summe Auszahlungen investive Gebarung							14.483,09	25.000,00	-10.516,91
SA2	Saldo (2) Geldfluss aus der Investiven Gebarung (33 - 34)							-14.483,09	-25.000,00	10.516,91
SA3	Saldo (3) Nettofinanzierungssaldo (Saldo 1 + Saldo 2)							-7.529,63	-22.600,00	15.070,37
Finanzierungstätigkeit										
SU 35	Summe Einzahlungen aus der Finanzierungstätigkeit							0,00	0,00	0,00
SU 36	Summe Auszahlungen aus der Finanzierungstätigkeit							0,00	0,00	0,00
SA4	Saldo (4) Geldfluss aus der Finanzierungstätigkeit (35 - 36)							0,00	0,00	0,00
SA5	Saldo (5) Geldfluss aus der voranschlagswirksamen Gebarung (Saldo 3 + Saldo 4)							-7.529,63	-22.600,00	15.070,37
82 Betriebsähnliche Einrichtungen und Betriebe										
820 Wirtschaftshöfe										
820000 Wirtschaftshöfe										
Operative Gebarung										
2/820000+810100	Nebenerlöse Bauhof	2114	3114	13	20,00	200,00	-180,00	78,50	200,00	-121,50
2/820000+813100	Erträge aus der Auflösung von Investitionszuschüssen (Kapitaltransfers)	2127			72,67	100,00	-27,33			
2/820000+816000	Personalkostenersätze	2114	3114	13	102.487,01	97.100,00	5.387,01	102.487,01	97.100,00	5.387,01
SU 21 / 31	Summe Erträge / Einzahlungen operative Gebarung				102.579,68	97.400,00	5.179,68	102.565,51	97.300,00	5.265,51

		MVAG			Ergebnisrechnung			Finanzierungsrechnung		
		MVAG	VCQU		RA 2025	VA 2025	RA - VA	RA 2025	VA 2025	RA - VA
		EH	FH							
1/820000-400000	Geringwertige Wirtschaftsgüter	2221	3221	23	333,99	1.000,00	-666,01	333,99	1.000,00	-666,01
1/820000-400100	Geringwertige Werkzeuge	2221	3221	23	13,48	300,00	-286,52	13,48	300,00	-286,52
1/820000-402000	Materialien	2221	3221	23		100,00	-100,00		100,00	-100,00
1/820000-452000	Treibstoff	2221	3221	23	3.456,71	4.000,00	-543,29	4.097,34	4.000,00	97,34
1/820000-453000	Schmier- u. Schleifmittel	2221	3221	23	61,70	100,00	-38,30	61,70	100,00	-38,30
1/820000-454000	Reinigungsmittel	2221	3221	23		100,00	-100,00		100,00	-100,00
1/820000-455000	Chemische Mittel	2221	3221	23		100,00	-100,00		100,00	-100,00
1/820000-458000	Gesundheitsvorsorge	2221	3221	23		100,00	-100,00		100,00	-100,00
1/820000-459000	Sonstige Verbrauchsgüter	2221	3221	23	269,94	800,00	-530,06	269,94	800,00	-530,06
1/820000-511000	Bezüge Vertragsbedienstete	2211	3211	20	102.037,88	104.200,00	-2.162,12	102.037,88	104.200,00	-2.162,12
1/820000-523000	Bezüge Aushilfsarbeitskräfte	2211	3211	20	5.000,00	5.000,00		5.000,00	5.000,00	
1/820000-565000	Mehrleistungsvergütungen	2211	3211	20	7.890,87	10.500,00	-2.609,13	7.890,87	10.500,00	-2.609,13
1/820000-580000	Dienstgeberbeiträge zum Ausgleichsfonds für Familienbeihilf	2212	3212	20	4.145,81	4.300,00	-154,19	4.145,81	4.300,00	-154,19
1/820000-582000	Sonstige Dienstgeberbeiträge zur sozialen Sicherheit	2212	3212	20	23.176,83	23.800,00	-623,17	23.176,83	23.800,00	-623,17
1/820000-600000	Strom	2222	3222	24	272,17	300,00	-27,83	272,17	300,00	-27,83
1/820000-616000	Instandhaltung der Maschinen	2224	3224	24	87,74	800,00	-712,26	87,74	800,00	-712,26
1/820000-617000	Instandhaltung d. Dienst-Kfz	2224	3224	24	454,83	1.000,00	-545,17	454,83	1.000,00	-545,17
1/820000-618000	Instandhaltung von sonstigen Anlagen	2224	3224	24	564,61	700,00	-135,39	564,61	700,00	-135,39
1/820000-631000	Telekommunikationsdienste	2222	3222	24	534,74	600,00	-65,26	547,43	600,00	-52,57
1/820000-670000	Versicherungen	2222	3222	24	3.409,81	3.500,00	-90,19	3.409,81	3.500,00	-90,19
1/820000-680000	Planmäßige Abschreibung	2226			8.605,67	8.600,00	5,67			
1/820000-711000	Kanalbenützungsgebühren	2225	3225	24	268,96	400,00	-131,04	268,96	400,00	-131,04
1/820000-711100	Wasserbezugsgebühren	2225	3225		210,38	300,00	-89,62	210,38	300,00	-89,62
1/820000-728000	Entgelte für Sonstige Leistungen	2225	3225	24	236,88	500,00	-263,12	236,88	500,00	-263,12
1/820000-752000	Kostensatz für Personalverrechnung	2231	3231	26	538,36	500,00	38,36	495,34	500,00	-4,66
1/820000-755000	Kostensatz für Abwasserentsorgung	2233	3233	27	444,79	500,00	-55,21	444,79	500,00	-55,21
SU 22 / 32	Summe Aufwendungen / Auszahlungen operative Gebarung				162.016,15	172.100,00	-10.083,85	154.020,78	163.500,00	-9.479,22
SA 0 / SA 1	(0) Nettoergebnis (21 - 22) / (1) Geldfluss operative Gebarung (31 - 32)				-59.436,47	-74.700,00	15.263,53	-51.455,27	-66.200,00	14.744,73
SU 23	Summe Haushaltsrücklagen				0,00	0,00	0,00	0,00	0,00	0,00
SA00	Nettoergebnis nach Zuw./Entn. Haushaltsrücklagen (Saldo 0 +/- SU23)				-59.436,47	-74.700,00	15.263,53			
Investive Gebarung										
SU 33	Summe Einzahlungen investive Gebarung							0,00	0,00	0,00
5/820000-010100	Planungskosten		3413	1				2.199,00	5.000,00	-2.801,00
5/820000-042000	Instandsetzung Bauhoflager		3415	1 41				576,00	20.200,00	-19.624,00
SU 34	Summe Auszahlungen investive Gebarung							2.775,00	25.200,00	-22.425,00
SA2	Saldo (2) Geldfluss aus der Investiven Gebarung (33 - 34)							-2.775,00	-25.200,00	22.425,00
SA3	Saldo (3) Nettofinanzierungssaldo (Saldo 1 + Saldo 2)							-54.230,27	-91.400,00	37.169,73

		MVAG	MVAG	VCQU	Ergebnisrechnung			Finanzierungsrechnung		
		EH	FH		RA 2025	VA 2025	RA - VA	RA 2025	VA 2025	RA - VA
Finanzierungstätigkeit										
SU 35	Summe Einzahlungen aus der Finanzierungstätigkeit							0,00	0,00	0,00
SU 36	Summe Auszahlungen aus der Finanzierungstätigkeit							0,00	0,00	0,00
SA4	Saldo (4) Geldfluss aus der Finanzierungstätigkeit (35 – 36)							0,00	0,00	0,00
SA5	Saldo (5) Geldfluss aus der voranschlagswirksamen Gebarung (Saldo 3 + Saldo 4)							-54.230,27	-91.400,00	37.169,73
84 Liegenschaften, Wohn- und Geschäftsgebäude										
840 Grundbesitz										
840000 Grundbesitz										
Operative Gebarung										
2/840000+810000	Ausschüttungen Agrargemeinschaften	2114	3114		200,00	200,00		200,00	200,00	
2/840000+811100	Jagd pachtschilling F. Gem. Grdst.	2115	3115	14	179,50	100,00	79,50	179,50	100,00	79,50
SU 21 / 31	Summe Erträge / Einzahlungen operative Gebarung				379,50	300,00	79,50	379,50	300,00	79,50
1/840000-680000	Planmäßige Abschreibung	2226			148,15	100,00	48,15			
1/840000-710000	Öffentliche Abgaben (Ausgaben)	2225	3225	24	365,69	700,00	-334,31	365,69	700,00	-334,31
1/840000-728000	Entgelte für sonstige Leistungen	2225	3225	24		400,00	-400,00		400,00	-400,00
SU 22 / 32	Summe Aufwendungen / Auszahlungen operative Gebarung				513,84	1.200,00	-686,16	365,69	1.100,00	-734,31
SA 0 / SA 1	(0) Nettoergebnis (21 - 22) / (1) Geldfluss operative Gebarung (31 – 32)				-134,34	-900,00	765,66	13,81	-800,00	813,81
SU 23	Summe Haushaltsrücklagen				0,00	0,00	0,00	0,00	0,00	0,00
SA00	Nettoergebnis nach Zuw./Entn. Haushaltsrücklagen (Saldo 0 +/- SU23)				-134,34	-900,00	765,66			
Investive Gebarung										
SU 33	Summe Einzahlungen investive Gebarung							0,00	0,00	0,00
SU 34	Summe Auszahlungen investive Gebarung							0,00	0,00	0,00
SA2	Saldo (2) Geldfluss aus der Investiven Gebarung (33 – 34)							0,00	0,00	0,00
SA3	Saldo (3) Nettofinanzierungssaldo (Saldo 1 + Saldo 2)							13,81	-800,00	813,81
Finanzierungstätigkeit										
SU 35	Summe Einzahlungen aus der Finanzierungstätigkeit							0,00	0,00	0,00
SU 36	Summe Auszahlungen aus der Finanzierungstätigkeit							0,00	0,00	0,00
SA4	Saldo (4) Geldfluss aus der Finanzierungstätigkeit (35 – 36)							0,00	0,00	0,00
SA5	Saldo (5) Geldfluss aus der voranschlagswirksamen Gebarung (Saldo 3 + Saldo 4)							13,81	-800,00	813,81
840100 Grundstücksankauf Weinzierl										
Operative Gebarung										
SU 21 / 31	Summe Erträge / Einzahlungen operative Gebarung				0,00	0,00	0,00	0,00	0,00	0,00
SU 22 / 32	Summe Aufwendungen / Auszahlungen operative Gebarung				0,00	0,00	0,00	0,00	0,00	0,00
SA 0 / SA 1	(0) Nettoergebnis (21 - 22) / (1) Geldfluss operative Gebarung (31 – 32)				0,00	0,00	0,00	0,00	0,00	0,00
SU 23	Summe Haushaltsrücklagen				0,00	0,00	0,00	0,00	0,00	0,00

		MVAG			Ergebnisrechnung			Finanzierungsrechnung		
		EH	FH	VCQU	RA 2025	VA 2025	RA - VA	RA 2025	VA 2025	RA - VA
SA00	Nettoergebnis nach Zuw./Entn. Haushaltsrücklagen (Saldo 0 +/- SU23)				0,00	0,00	0,00			
Investive Gebarung										
SU 33	Summe Einzahlungen investive Gebarung							0,00	0,00	0,00
5/840100-000100	Nebenkosten Grunderwerb		3412	1 40				898,30	2.000,00	-1.101,70
5/840100-000200	Abbruch- und Entsorgungskosten		3412	1 40					22.600,00	-22.600,00
SU 34	Summe Auszahlungen investive Gebarung							898,30	24.600,00	-23.701,70
SA2	Saldo (2) Geldfluss aus der Investiven Gebarung (33 – 34)							-898,30	-24.600,00	23.701,70
SA3	Saldo (3) Nettofinanzierungssaldo (Saldo 1 + Saldo 2)							-898,30	-24.600,00	23.701,70
Finanzierungstätigkeit										
SU 35	Summe Einzahlungen aus der Finanzierungstätigkeit							0,00	0,00	0,00
SU 36	Summe Auszahlungen aus der Finanzierungstätigkeit							0,00	0,00	0,00
SA4	Saldo (4) Geldfluss aus der Finanzierungstätigkeit (35 – 36)							0,00	0,00	0,00
SA5	Saldo (5) Geldfluss aus der voranschlagswirksamen Gebarung (Saldo 3 + Saldo 4)							-898,30	-24.600,00	23.701,70
846	Wohn- und Geschäftsgebäude (soweit nicht bei 853)									
846000	Wohn- und Geschäftsgebäude									
Operative Gebarung										
2/846000+811000	Mieten - 10 % Ust	2115	3115	14	16.168,38	14.900,00	1.268,38	16.168,38	14.900,00	1.268,38
2/846000+811100	Vermietung Garage 20% UST	2115	3115	14	652,02	600,00	52,02	652,02	600,00	52,02
2/846000+811200	Miete F. Arzthaus - 20 % Ust	2115	3115	14	21.089,84	20.700,00	389,84	21.089,84	20.700,00	389,84
2/846000+811300	Betriebskostenersätze - 20%	2115	3115	14	2.486,99	3.000,00	-513,01	2.486,99	3.000,00	-513,01
2/846000+811310	Heizkosten Ordination - 20%	2115	3115	14	2.575,87	2.500,00	75,87	2.575,87	2.500,00	75,87
2/846000+811400	Heizkosten Arzthaus - Wohnungen 20%	2115	3115	14	3.553,87	2.900,00	653,87	3.718,06	2.900,00	818,06
2/846000+811500	Betriebskostenersätze Arzthaus - Wo	2115	3115	14	3.871,82	4.000,00	-128,18	3.871,82	4.000,00	-128,18
2/846000+823000	Sonstige Zinserträge	2131	3131		5,44		5,44	5,44		5,44
2/846000+861000	Laufende Transferzahlungen von Länd Landesfonds und Landeskammern	2121	3121	15	14.050,00	14.000,00	50,00	14.050,00	14.000,00	50,00
SU 21 / 31	Summe Erträge / Einzahlungen operative Gebarung				64.454,23	62.600,00	1.854,23	64.618,42	62.600,00	2.018,42
1/846000-511000	Bezüge Vertragsbedienstete ant. f. Reinigung	2211	3211	20	628,80	500,00	128,80	628,80	500,00	128,80
1/846000-600200	Strom für das Arzthaus Weinzierl	2222	3222	24	746,61	800,00	-53,39	746,61	800,00	-53,39
1/846000-600300	Wärme	2222	3222	24	7.783,03	7.800,00	-16,97	7.783,03	7.800,00	-16,97
1/846000-614000	Instdh. d. Wohn- u. Gesch.Geb.	2224	3224	24	2.500,33	2.000,00	500,33	2.500,33	2.000,00	500,33
1/846000-614100	Instandh. d. Heizungsanlage	2224	3224	24		500,00	-500,00		500,00	-500,00
1/846000-618000	Instandhaltung von sonstigen Anlagen	2224	3224	24	520,59	700,00	-179,41	520,59	700,00	-179,41
1/846000-618100	Kosten Servicevertrag F. Druckstati	2224	3224	24	239,69	300,00	-60,31	239,69	300,00	-60,31
1/846000-650000	Kreditzinsen	2241	3241	25	18.243,51	18.300,00	-56,49	18.243,51	18.300,00	-56,49
1/846000-670200	Versicherung Arzthaus	2222	3222	24	1.759,66	1.800,00	-40,34	1.759,66	1.800,00	-40,34
1/846000-680000	Planmäßige Abschreibung	2226			19.111,92	19.500,00	-388,08			

		MVAG			Ergebnisrechnung			Finanzierungsrechnung		
		EH	FH	VCQU	RA 2025	VA 2025	RA - VA	RA 2025	VA 2025	RA - VA
1/846000-710000	Öffentliche Abgaben (Ausgaben)	2225	3225	24	301,92	400,00	-98,08	301,92	400,00	-98,08
1/846000-710100	Kapitalertragssteuer	2225	3225		1,36		1,36	1,36		1,36
1/846000-711000	Kanalbenutzungsgebühren	2225	3225	24	1.157,28	1.200,00	-42,72	1.157,28	1.200,00	-42,72
1/846000-711100	Gebühren für Wasserbezug	2225	3225	24	601,93	700,00	-98,07	601,93	700,00	-98,07
1/846000-711200	Abfallwirtschaftsgebühren	2225	3225	24	866,84	800,00	66,84	866,84	800,00	66,84
1/846000-728000	Entgelte F. Sonst. Leistungen	2225	3225	24	2.470,39	3.200,00	-729,61	2.470,39	3.200,00	-729,61
1/846000-729100	Personalkostenersatz an Bauhof	2225	3225	24	2.859,55	2.700,00	159,55	2.859,55	2.700,00	159,55
SU 22 / 32	Summe Aufwendungen / Auszahlungen operative Gebarung				59.793,41	61.200,00	-1.406,59	40.681,49	41.700,00	-1.018,51
SA 0 / SA 1	(0) Nettoergebnis (21 - 22) / (1) Geldfluss operative Gebarung (31 - 32)				4.660,82	1.400,00	3.260,82	23.936,93	20.900,00	3.036,93
1/846000-794001	Zuweisung an zweckgebundene Haushaltsrücklagen		2401		3,83		3,83			
SU 23	Summe Haushaltsrücklagen				-3,83	0,00	-3,83	0,00	0,00	0,00
SA00	Nettoergebnis nach Zuw./Entn. Haushaltsrücklagen (Saldo 0 +/- SU23)				4.656,99	1.400,00	3.256,99			
Investive Gebarung										
SU 33	Summe Einzahlungen investive Gebarung							0,00	0,00	0,00
SU 34	Summe Auszahlungen investive Gebarung							0,00	0,00	0,00
SA2	Saldo (2) Geldfluss aus der Investiven Gebarung (33 - 34)							0,00	0,00	0,00
SA3	Saldo (3) Nettofinanzierungssaldo (Saldo 1 + Saldo 2)							23.936,93	20.900,00	3.036,93
Finanzierungstätigkeit										
SU 35	Summe Einzahlungen aus der Finanzierungstätigkeit							0,00	0,00	0,00
1/846000-346000	Tilgung von Bankdarlehen		3614	65				19.402,78	19.500,00	-97,22
SU 36	Summe Auszahlungen aus der Finanzierungstätigkeit							19.402,78	19.500,00	-97,22
SA4	Saldo (4) Geldfluss aus der Finanzierungstätigkeit (35 - 36)							-19.402,78	-19.500,00	97,22
SA5	Saldo (5) Geldfluss aus der voranschlagswirksamen Gebarung (Saldo 3 + Saldo 4)							4.534,15	1.400,00	3.134,15
846100	Wohn- u. Geschäftsgebäude									
Operative Gebarung										
SU 21 / 31	Summe Erträge / Einzahlungen operative Gebarung				0,00	0,00	0,00	0,00	0,00	0,00
1/846100-670000	Versicherungen	2222	3222	24	742,82	1.900,00	-1.157,18	742,82	1.900,00	-1.157,18
1/846100-680000	Planmäßige Abschreibung	2226			4.066,15	4.100,00	-33,85			
1/846100-711000	Kanalbenutzungsgebühren	2225	3225	24	9,29	2.000,00	-1.990,71	9,29	2.000,00	-1.990,71
1/846100-728000	Entgelte für sonstige Leistungen	2225	3225		1.409,01	3.000,00	-1.590,99	1.409,01	3.000,00	-1.590,99
SU 22 / 32	Summe Aufwendungen / Auszahlungen operative Gebarung				6.227,27	11.000,00	-4.772,73	2.161,12	6.900,00	-4.738,88
SA 0 / SA 1	(0) Nettoergebnis (21 - 22) / (1) Geldfluss operative Gebarung (31 - 32)				-6.227,27	-11.000,00	4.772,73	-2.161,12	-6.900,00	4.738,88
SU 23	Summe Haushaltsrücklagen				0,00	0,00	0,00	0,00	0,00	0,00
SA00	Nettoergebnis nach Zuw./Entn. Haushaltsrücklagen (Saldo 0 +/- SU23)				-6.227,27	-11.000,00	4.772,73			
Investive Gebarung										
SU 33	Summe Einzahlungen investive Gebarung							0,00	0,00	0,00

		MVAG			Ergebnisrechnung			Finanzierungsrechnung		
		MVAG	MVAG	VCQU	RA 2025	VA 2025	RA - VA	RA 2025	VA 2025	RA - VA
		EH	FH							
SU 34	Summe Auszahlungen investive Gebarung							0,00	0,00	0,00
SA2	Saldo (2) Geldfluss aus der Investiven Gebarung (33 – 34)							0,00	0,00	0,00
SA3	Saldo (3) Nettofinanzierungssaldo (Saldo 1 + Saldo 2)							-2.161,12	-6.900,00	4.738,88
Finanzierungstätigkeit										
SU 35	Summe Einzahlungen aus der Finanzierungstätigkeit							0,00	0,00	0,00
SU 36	Summe Auszahlungen aus der Finanzierungstätigkeit							0,00	0,00	0,00
SA4	Saldo (4) Geldfluss aus der Finanzierungstätigkeit (35 – 36)							0,00	0,00	0,00
SA5	Saldo (5) Geldfluss aus der voranschlagswirksamen Gebarung (Saldo 3 + Saldo 4)							-2.161,12	-6.900,00	4.738,88
85	Betriebe mit marktbestimmter Tätigkeit									
850	Betriebe der Wasserversorgung									
850000	Betriebe der Wasserversorgung									
Operative Gebarung										
2/850000+811000	Bestandsentgelt A1 Telekom AG	2115	3115	14	3.000,00	3.000,00		3.000,00	3.000,00	
2/850000+813000	Erträge aus der Auflösung von Investitionszuschüssen (Kapitaltransfers)		2127		36.705,56	35.800,00	905,56			
2/850000+823000	Rücklagenzinsen	2131	3131	14	4,43	100,00	-95,57	4,43	100,00	-95,57
2/850000+828000	Rückersätze von Aufwendungen - Strom	2116	3116	18	4.563,51	4.500,00	63,51	4.563,51	4.500,00	63,51
2/850000+829200	Sonstige Erträge - Aufwandsentschädigung	2116	3116		21.617,40		21.617,40	21.617,40		21.617,40
2/850000+852000	Bereitstellungsgebühren	2113	3113	12	93.819,22	88.000,00	5.819,22	92.728,17	88.000,00	4.728,17
2/850000+852100	Wasserbezugsgebühren	2113	3113	12	108.243,27	105.000,00	3.243,27	105.470,78	105.000,00	470,78
2/850000+860100	Zinsenzuschuss (FZ KPC - WVA BA 05)	2121	3121	15	3.633,54	3.600,00	33,54	3.633,54	3.600,00	33,54
2/850000+860300	Zinsenzuschuss (FZ KPC - ABA BA 09 (LIS - antlg. WVA))	2121	3121	15	35,01	100,00	-64,99	35,01	100,00	-64,99
SU 21 / 31	Summe Erträge / Einzahlungen operative Gebarung				271.621,94	240.100,00	31.521,94	231.052,84	204.300,00	26.752,84
1/850000-400000	Geringwertige Wirtschaftsgüter	2221	3221	23	52,61	1.000,00	-947,39	52,61	1.000,00	-947,39
1/850000-400100	Wasserzähler	2221	3221	23	1.738,08	3.000,00	-1.261,92	1.738,08	3.000,00	-1.261,92
1/850000-454000	Reinigungsmittel	2221	3221	23	4,19	400,00	-395,81	4,19	400,00	-395,81
1/850000-455000	Chemische Mittel	2221	3221	23	7.487,40	10.000,00	-2.512,60	7.487,40	10.000,00	-2.512,60
1/850000-458000	Mittel zur ärztlichen Betreuung und Gesundheitsvorsorge	2221	3221	23		100,00	-100,00		100,00	-100,00
1/850000-459000	Sonstige Verbrauchsgüter	2221	3221	23	14,98	500,00	-485,02	14,98	500,00	-485,02
1/850000-600000	Strom	2222	3222	24	31.707,36	30.500,00	1.207,36	28.356,03	30.500,00	-2.143,97
1/850000-612000	Instandh. d. Wasservers.Anl.	2224	3224	24	39.304,11	35.000,00	4.304,11	37.804,11	35.000,00	2.804,11
1/850000-612179	Instandhaltung von Wasser- und Abwasserbauten (Hochwasserschäden)	2224	3224		960,00		960,00	960,00		960,00
1/850000-613000	Instandh. V. Sonst. Grundstückseinr	2224	3224	24		1.000,00	-1.000,00		1.000,00	-1.000,00
1/850000-616000	Instandhaltung der Maschinen	2224	3224	24		200,00	-200,00		200,00	-200,00

		MVAG			Ergebnisrechnung			Finanzierungsrechnung		
		MVAG	MVAG	VCQU	RA 2025	VA 2025	RA - VA	RA 2025	VA 2025	RA - VA
		EH	FH							
1/850000-618200	Kosten Servicevertrag F. Druckstati	2224	3224	24	378,18	500,00	-121,82	378,18	500,00	-121,82
1/850000-618300	Instandh. V. Sonst. Anlagen	2224	3224	24		200,00	-200,00		200,00	-200,00
1/850000-619000	Instandhaltung von Sonderanlagen	2224	3224	24	3.232,97	3.000,00	232,97	3.232,97	3.000,00	232,97
1/850000-631000	Telekommunikationsdienste	2222	3222	24	787,55	800,00	-12,45	788,49	800,00	-11,51
1/850000-650000	Kreditzinsen	2241	3241	25	23.769,22	25.400,00	-1.630,78	23.769,22	25.400,00	-1.630,78
1/850000-670000	Versicherungen	2222	3222	24	1.498,76	1.500,00	-1,24	1.498,76	1.500,00	-1,24
1/850000-680000	Planmäßige Abschreibung	2226			99.848,81	95.300,00	4.548,81			
1/850000-710100	Kapitalertragssteuer	2225	3225	24	1,10	100,00	-98,90	1,10	100,00	-98,90
1/850000-710200	Kommunalsteuer	2225	3225	24	1.241,98	1.000,00	241,98	1.241,98	1.000,00	241,98
1/850000-710300	Gebrauchsabgabe	2225	3225	24	5.402,70	6.000,00	-597,30	5.402,70	6.000,00	-597,30
1/850000-728000	Entgelte F. Sonst. Leistungen	2225	3225	24	3.548,95	7.000,00	-3.451,05	3.548,95	7.000,00	-3.451,05
1/850000-728200	Trinkwasseruntersuchungen	2225	3225	24	7.469,66	7.000,00	469,66	7.469,66	7.000,00	469,66
1/850000-728500	Entgelte für sonstige Leistungen	2225	3225		329,76		329,76	329,76		329,76
1/850000-729100	Personalkostenersatz an Bauhof	2225	3225	24	41.399,49	40.000,00	1.399,49	41.399,49	40.000,00	1.399,49
1/850000-729300	Verwaltungskosten Wva	2225	3225	24	3.000,00	3.000,00		3.000,00	3.000,00	
1/850000-752000	Kostensätze für Gebühreneinhebung	2231	3231	26	4.532,32	5.000,00	-467,68	4.532,32	5.000,00	-467,68
1/850000-764000	Entschädig. F. Schutzgebiete	2234	3234	27	7.647,04	7.000,00	647,04	7.647,04	7.000,00	647,04
SU 22 / 32	Summe Aufwendungen / Auszahlungen operative Gebarung				285.357,22	284.500,00	857,22	180.658,02	189.200,00	-8.541,98
SA 0 / SA 1	(0) Nettoergebnis (21 - 22) / (1) Geldfluss operative Gebarung (31 - 32)				-13.735,28	-44.400,00	30.664,72	50.394,82	15.100,00	35.294,82
2/850000+894001	Entnahmen von zweckgebundenen Haushaltsrücklagen	2301		1		-6.600,00	6.600,00			
6/850000+894101	Entnahmen von zweckgebundenen Haushaltsrücklagen	2301		1		6.000,00	-6.000,00			
1/850000-794001	Zuweisung an zweckgebundene Haushaltsrücklagen	2401			3,33		3,33			
SU 23	Summe Haushaltsrücklagen				-3,33	-600,00	596,67	0,00	0,00	0,00
SA00	Nettoergebnis nach Zuw./Entn. Haushaltsrücklagen (Saldo 0 +/- SU23)				-13.738,61	-45.000,00	31.261,39			
Investive Gebarung										
2/850000+300100	Kapitaltransfers von Bund (FZ KPC - WVA BA 05)		3331	33				2.241,46	2.200,00	41,46
2/850000+300200	Kapitaltransfers von Bund (FZ KPC - ABA BA 09 (LIS - antlg. WVA)		3331	33				822,55	800,00	22,55
2/850000+300210	Kapitaltransfers von Bund (FZ KPC - ABA BA 10 (LIS - antlg. WVA)		3331	33				1.090,05	1.000,00	90,05
2/850000+300300	Kapitaltransfers von Bund (FZ KPC - WVA BA 22)		3331	33				2.276,00	2.200,00	76,00
2/850000+300400	Kapitaltransfers von Bund (FZ KPC - WVA BA 23)		3331					12.852,68		12.852,68
2/850000+301000	Kapitaltransfers von Ländern NÖWWF WVA Nöhagen West BA 23		3331					10.000,00		10.000,00

		MVAG		VCQU	Ergebnisrechnung			Finanzierungsrechnung		
		EH	FH		RA 2025	VA 2025	RA - VA	RA 2025	VA 2025	RA - VA
2/850000+307000	Wasseranschluss- und Ergänzungsabgabe		3334	34				7.743,79	7.500,00	243,79
SU 33	Summe Einzahlungen investive Gebarung							37.026,53	13.700,00	23.326,53
5/850000-004000	Wasser- und Abwasserbauten und -anlagen		3412	1 40				213.045,82	106.000,00	107.045,82
1/850000-004000	Wasserversorgungsanlagen		3412	2 40					7.000,00	-7.000,00
1/850000-004100	Herstellg. V. Hausanschlüssen		3412	2 40				14.473,54	14.500,00	-26,46
5/850000-004100	Ziviltechnikerleistungen		3412	1 40				21.434,55	20.000,00	1.434,55
1/850000-020000	Maschinen und Maschinelle Anlagen		3414	2 41					3.000,00	-3.000,00
SU 34	Summe Auszahlungen investive Gebarung							248.953,91	150.500,00	98.453,91
SA2	Saldo (2) Geldfluss aus der Investiven Gebarung (33 – 34)							-211.927,38	-136.800,00	-75.127,38
SA3	Saldo (3) Nettofinanzierungssaldo (Saldo 1 + Saldo 2)							-161.532,56	-121.700,00	-39.832,56
Finanzierungstätigkeit										
6/850000+346000	Investitionsdarlehen von Finanzunternehmen		3514	1				230.000,00	120.000,00	110.000,00
SU 35	Summe Einzahlungen aus der Finanzierungstätigkeit							230.000,00	120.000,00	110.000,00
1/850000-346000	Tilgung von Bankdarlehen		3614	65				75.501,11	75.800,00	-298,89
SU 36	Summe Auszahlungen aus der Finanzierungstätigkeit							75.501,11	75.800,00	-298,89
SA4	Saldo (4) Geldfluss aus der Finanzierungstätigkeit (35 – 36)							154.498,89	44.200,00	110.298,89
SA5	Saldo (5) Geldfluss aus der voranschlagswirksamen Gebarung (Saldo 3 + Saldo 4)							-7.033,67	-77.500,00	70.466,33
850110	WVA Großheinrichschlag Enteisung/Entmanganisierung u. Pumpstationssanierung - BA 26									
Operative Gebarung										
SU 21 / 31	Summe Erträge / Einzahlungen operative Gebarung				0,00	0,00	0,00	0,00	0,00	0,00
1/850110-680000	Planmäßige Abschreibung		2226		257,82	300,00	-42,18			
SU 22 / 32	Summe Aufwendungen / Auszahlungen operative Gebarung				257,82	300,00	-42,18	0,00	0,00	0,00
SA 0 / SA 1	(0) Nettoergebnis (21 - 22) / (1) Geldfluss operative Gebarung (31 – 32)				-257,82	-300,00	42,18	0,00	0,00	0,00
SU 23	Summe Haushaltsrücklagen				0,00	0,00	0,00	0,00	0,00	0,00
SA00	Nettoergebnis nach Zuw./Entn. Haushaltsrücklagen (Saldo 0 +/- SU23)				-257,82	-300,00	42,18			
Investive Gebarung										
SU 33	Summe Einzahlungen investive Gebarung							0,00	0,00	0,00
SU 34	Summe Auszahlungen investive Gebarung							0,00	0,00	0,00
SA2	Saldo (2) Geldfluss aus der Investiven Gebarung (33 – 34)							0,00	0,00	0,00
SA3	Saldo (3) Nettofinanzierungssaldo (Saldo 1 + Saldo 2)							0,00	0,00	0,00
Finanzierungstätigkeit										
6/850110+346000	Investitionsdarlehen von Finanzunternehmen		3514	1 55					8.400,00	-8.400,00
SU 35	Summe Einzahlungen aus der Finanzierungstätigkeit							0,00	8.400,00	-8.400,00
SU 36	Summe Auszahlungen aus der Finanzierungstätigkeit							0,00	0,00	0,00

	MVAG	MVAG	VCQU	Ergebnisrechnung			Finanzierungsrechnung			
				EH	FH	RA 2025	VA 2025	RA - VA	RA 2025	VA 2025
SA4								0,00	8.400,00	-8.400,00
SA5								0,00	8.400,00	-8.400,00
850120										
WVA Wolfenreith/Habruck Sanierung Ortsnetz - BA 23										
Operative Gebarung										
SU 21 / 31						0,00	0,00	0,00	0,00	0,00
SU 22 / 32						0,00	0,00	0,00	0,00	0,00
SA 0 / SA 1						0,00	0,00	0,00	0,00	0,00
SU 23						0,00	0,00	0,00	0,00	0,00
SA00						0,00	0,00	0,00	0,00	0,00
Investive Gebarung										
SU 33								0,00	0,00	0,00
1/850120-004100				3412	1			855,65		855,65
SU 34								855,65	0,00	855,65
SA2								-855,65	0,00	-855,65
SA3								-855,65	0,00	-855,65
Finanzierungstätigkeit										
SU 35								0,00	0,00	0,00
SU 36								0,00	0,00	0,00
SA4								0,00	0,00	0,00
SA5								-855,65	0,00	-855,65
850895										
WVA Siedlungsgebiet Nöhagen West										
Operative Gebarung										
SU 21 / 31						0,00	0,00	0,00	0,00	0,00
1/850895-680000				2226				1.700,00		-1.700,00
SU 22 / 32						0,00	1.700,00	-1.700,00	0,00	0,00
SA 0 / SA 1						0,00	-1.700,00	1.700,00	0,00	0,00
SU 23						0,00	0,00	0,00	0,00	0,00
SA00						0,00	-1.700,00	1.700,00	0,00	0,00
Investive Gebarung										
SU 33								0,00	0,00	0,00
SU 34								0,00	0,00	0,00
SA2								0,00	0,00	0,00
SA3								0,00	0,00	0,00
Finanzierungstätigkeit										
SU 35								0,00	0,00	0,00

	MVAG	MVAG	VCQU	Ergebnisrechnung			Finanzierungsrechnung			
				EH	FH		RA 2025	VA 2025	RA - VA	RA 2025
SU 36								0,00	0,00	0,00
SA4								0,00	0,00	0,00
SA5								0,00	0,00	0,00
850983										
Operative Gebarung										
SU 21 / 31								0,00	0,00	0,00
1/850983-680000				2226				1.099,38	1.100,00	-0,62
SU 22 / 32								1.099,38	1.100,00	-0,62
SA 0 / SA 1								-1.099,38	-1.100,00	0,62
SU 23								0,00	0,00	0,00
SA00								-1.099,38	-1.100,00	0,62
Investive Gebarung										
SU 33								0,00	0,00	0,00
SU 34								0,00	0,00	0,00
SA2								0,00	0,00	0,00
SA3								0,00	0,00	0,00
Finanzierungstätigkeit										
SU 35								0,00	0,00	0,00
SU 36								0,00	0,00	0,00
SA4								0,00	0,00	0,00
SA5								0,00	0,00	0,00
851										
851000										
Operative Gebarung										
2/851000+813000				2127				106.728,53	106.000,00	728,53
2/851000+823000				2131	3131	14		50,73	300,00	-249,27
2/851000+829100				2116	3116	18		1.560,00	1.560,00	0,00
2/851000+852100				2113	3113	12		155.114,74	150.000,00	5.114,74
2/851000+860100				2121	3121	15		50.198,09	50.100,00	98,09
2/851000+860300				2121	3121	15		46.393,91	46.300,00	93,91
2/851000+860500				2121	3121	15		124,12	100,00	24,12
				(LIS))						
SU 21 / 31								360.170,12	352.800,00	7.370,12
1/851000-400000				2221	3221	23		41,66	500,00	-458,34
1/851000-452000				2221	3221	23		711,26	1.000,00	-288,74

		MVAG			Ergebnisrechnung			Finanzierungsrechnung		
		EH	FH	VCQU	RA 2025	VA 2025	RA - VA	RA 2025	VA 2025	RA - VA
1/851000-453000	Schmier- und Schleifmittel	2221	3221	23	190,61	200,00	-9,39	190,61	200,00	-9,39
1/851000-454000	Reinigungsmittel	2221	3221	23		100,00	-100,00		100,00	-100,00
1/851000-455000	Chemische Mittel	2221	3221	23	8.881,50	8.000,00	881,50	8.881,50	8.000,00	881,50
1/851000-458000	Mittel zur ärztlichen Betreuung und Gesundheitsvorsorge	2221	3221	23		100,00	-100,00		100,00	-100,00
1/851000-459000	Sonstige Verbrauchsgüter	2221	3221	23	19,96	500,00	-480,04	19,96	500,00	-480,04
1/851000-600000	Strom	2222	3222	24	13.683,43	14.000,00	-316,57	12.725,19	14.000,00	-1.274,81
1/851000-612000	Instandhaltung von Kanalisationsanl	2224	3224	24	3.463,56	5.000,00	-1.536,44	3.463,56	5.000,00	-1.536,44
1/851000-612100	Instandhaltung von Wasser- und Abwasserbauten und -anlagen - Unwettereinsatz	2224	3224		5.577,25	5.000,00	577,25	5.577,25	5.000,00	577,25
1/851000-612179	Instandhaltung von Wasser- und Abwasserbauten - Hochwasserschäden	2224	3224		512,00	1.000,00	-488,00	512,00	1.000,00	-488,00
1/851000-616000	Instandhaltung der Maschinen	2224	3224	24	232,13	300,00	-67,87	232,13	300,00	-67,87
1/851000-617000	Instandhaltung Dienst-Kfz	2224	3224	24	2.005,05	1.500,00	505,05	2.005,05	1.500,00	505,05
1/851000-618000	Instandhaltung von Sonstigen Anlage	2224	3224	24	887,00	1.000,00	-113,00	887,00	1.000,00	-113,00
1/851000-618100	Kosten Servicevertrag F. Druckstati	2224	3224	24	378,18	400,00	-21,82	378,18	400,00	-21,82
1/851000-619000	Instandhaltung der Kläranlage	2224	3224	24	879,87	5.000,00	-4.120,13	879,87	5.000,00	-4.120,13
1/851000-619100	Instandhaltung der Abwasserpumpwerk	2224	3224	24	4.870,95	5.000,00	-129,05	4.870,95	5.000,00	-129,05
1/851000-631000	Telekommunikationsdienste	2222	3222	24	387,34	400,00	-12,66	385,51	400,00	-14,49
1/851000-650000	Kreditzinsen	2241	3241	25	62.323,87	62.400,00	-76,13	62.323,87	62.400,00	-76,13
1/851000-670000	Versicherungen	2222	3222	24	1.677,85	1.700,00	-22,15	1.677,85	1.700,00	-22,15
1/851000-680000	Planmäßige Abschreibung	2226			168.105,10	162.800,00	5.305,10			
1/851000-710100	Kapitalertragssteuer	2225	3225	24	12,68	100,00	-87,32	12,68	100,00	-87,32
1/851000-710200	Kommunalsteuer	2225	3225	24	384,85	500,00	-115,15	384,85	500,00	-115,15
1/851000-710300	Gebrauchsabgabe	2225	3225	24	3.974,40	4.500,00	-525,60	3.974,40	4.500,00	-525,60
1/851000-711100	Gebühren für Wasserbezug	2225	3225	24	196,32	300,00	-103,68	196,32	300,00	-103,68
1/851000-711200	Abfallwirtschaftsgebühren	2225	3225	24	367,04	300,00	67,04	367,04	300,00	67,04
1/851000-728000	Entgelte F. Sonst. Leistungen	2225	3225	24	14.239,68	15.000,00	-760,32	14.239,68	15.000,00	-760,32
1/851000-728200	Abwasseruntersuchungen	2225	3225	24	2.057,24	2.100,00	-42,76	2.057,24	2.100,00	-42,76
1/851000-729100	Personalkostenersatz an Bauhof	2225	3225	24	12.828,18	15.000,00	-2.171,82	12.828,18	15.000,00	-2.171,82
1/851000-729300	Verwaltungskosten Aba	2225	3225	24	3.000,00	3.000,00		3.000,00	3.000,00	
1/851000-752000	Kostenersätze für Gebühreneinhebung	2231	3231	26	3.679,12	3.700,00	-20,88	3.679,12	3.700,00	-20,88
1/851000-755000	Kostenbeitrag f. Ges. f. Wasser u. fallwirtschaft GmbH	2233	3233	27	230,00	300,00	-70,00	230,00	300,00	-70,00
SU 22 / 32	Summe Aufwendungen / Auszahlungen operative Gebarung				315.798,08	320.700,00	-4.901,92	147.044,91	157.900,00	-10.855,09
SA 0 / SA 1	(0) Nettoergebnis (21 - 22) / (1) Geldfluss operative Gebarung (31 - 32)				44.372,04	32.100,00	12.272,04	106.088,14	88.900,00	17.188,14
6/851000+894001	Entnahmen von zweckgebundenen Haushaltsrücklagen	2301		1	34.119,67	33.000,00	1.119,67			

		MVAG		VCQU	Ergebnisrechnung			Finanzierungsrechnung			
		EH	FH		RA 2025	VA 2025	RA - VA	RA 2025	VA 2025	RA - VA	
1/851000-794001	Zuweisung an zweckgebundene Haushaltsrücklagen	2401			38,05			38,05			
SU 23	Summe Haushaltsrücklagen				34.081,62	33.000,00	1.081,62	0,00	0,00	0,00	
SA00	Nettoergebnis nach Zuw./Entn. Haushaltsrücklagen (Saldo 0 +/- SU23)				78.453,66	65.100,00	13.353,66				
Investive Gebarung											
2/851000+300100	Kapitaltransfers von Bund (FZ KPC - ABA BA 01)		3331	33				44.334,91	44.300,00		34,91
2/851000+300200	Kapitaltransfers von Bund (FZ KPC - ABA BA 02)		3331	33				54.246,09	54.200,00		46,09
2/851000+300400	Kapitaltransfers von Bund (FZ KPC - ABA BA 09 (LIS))		3331	33				2.916,32	2.900,00		16,32
2/851000+300410	Kapitaltransfers von Bund (FZ KPC - ABA BA 10 (LIS - antlg. ABA))		3331	33				1.704,95	1.700,00		4,95
2/851000+300500	Kapitaltransfers von Bund (FZ KPC - ABA BA 06)		3331	33				1.678,00	1.600,00		78,00
2/851000+301000	Kapitaltransfers von Ländern NÖWWF ABA Nöhagen West BA 11		3331					23.000,00			23.000,00
2/851000+307000	Kanaleinmündungsabgaben		3334	34				12.545,36	12.500,00		45,36
SU 33	Summe Einzahlungen investive Gebarung							140.425,63	117.200,00		23.225,63
5/851000-004000	Wasser- und Abwasserbauten und -anlagen		3412	1 40				30.064,17	30.000,00		64,17
1/851000-004100	Herstellung von Hausanschlüssen		3412	2 40				16.033,52	16.100,00		-66,48
5/851000-004100	Ziviltechnikerleistungen		3412	1 40				4.055,50	3.000,00		1.055,50
1/851000-020000	Maschinen und Maschinelle Anlagen		3414	2 41					5.000,00		-5.000,00
1/851000-042000	Betriebsausstattung		3415	2 41					1.500,00		-1.500,00
SU 34	Summe Auszahlungen investive Gebarung							50.153,19	55.600,00		-5.446,81
SA2	Saldo (2) Geldfluss aus der Investiven Gebarung (33 – 34)							90.272,44	61.600,00		28.672,44
SA3	Saldo (3) Nettofinanzierungssaldo (Saldo 1 + Saldo 2)							196.360,58	150.500,00		45.860,58
Finanzierungstätigkeit											
SU 35	Summe Einzahlungen aus der Finanzierungstätigkeit							0,00	0,00		0,00
1/851000-346000	Tilgung von Bankdarlehen		3614	65				197.600,00	197.600,00		
SU 36	Summe Auszahlungen aus der Finanzierungstätigkeit							197.600,00	197.600,00		0,00
SA4	Saldo (4) Geldfluss aus der Finanzierungstätigkeit (35 – 36)							-197.600,00	-197.600,00		0,00
SA5	Saldo (5) Geldfluss aus der voranschlagswirksamen Gebarung (Saldo 3 + Saldo 4)							-1.239,42	-47.100,00		45.860,58
851020	Betriebe der Abwasserbeseitigung - RW-Kanal Habruck ABA BA 11										
Operative Gebarung											
SU 21 / 31	Summe Erträge / Einzahlungen operative Gebarung				0,00	0,00	0,00	0,00	0,00		0,00
1/851020-680000	Planmäßige Abschreibung	2226			18,50	100,00	-81,50				
SU 22 / 32	Summe Aufwendungen / Auszahlungen operative Gebarung				18,50	100,00	-81,50	0,00	0,00		0,00

		MVAG			Ergebnisrechnung			Finanzierungsrechnung		
		EH	FH	VCQU	RA 2025	VA 2025	RA - VA	RA 2025	VA 2025	RA - VA
SA 0 / SA 1	(0) Nettoergebnis (21 - 22) / (1) Geldfluss operative Gebarung (31 - 32)				-18,50	-100,00	81,50	0,00	0,00	0,00
6/851020+894001	Entnahmen von zweckgebundenen Haushaltsrücklagen	2301	1		1.605,40	100,00	1.505,40			
SU 23	Summe Haushaltsrücklagen				1.605,40	100,00	1.505,40	0,00	0,00	0,00
SA00	Nettoergebnis nach Zuw./Entn. Haushaltsrücklagen (Saldo 0 +/- SU23)				1.586,90	0,00	1.586,90			
Investive Gebarung										
SU 33	Summe Einzahlungen investive Gebarung							0,00	0,00	0,00
5/851020-004100	Wasser- und Abwasserbauten und -anlagen		3412	1				1.490,10		1.490,10
SU 34	Summe Auszahlungen investive Gebarung							1.490,10	0,00	1.490,10
SA2	Saldo (2) Geldfluss aus der Investiven Gebarung (33 - 34)							-1.490,10	0,00	-1.490,10
SA3	Saldo (3) Nettofinanzierungssaldo (Saldo 1 + Saldo 2)							-1.490,10	0,00	-1.490,10
Finanzierungstätigkeit										
SU 35	Summe Einzahlungen aus der Finanzierungstätigkeit							0,00	0,00	0,00
SU 36	Summe Auszahlungen aus der Finanzierungstätigkeit							0,00	0,00	0,00
SA4	Saldo (4) Geldfluss aus der Finanzierungstätigkeit (35 - 36)							0,00	0,00	0,00
SA5	Saldo (5) Geldfluss aus der voranschlagswirksamen Gebarung (Saldo 3 + Saldo 4)							-1.490,10	0,00	-1.490,10
851100	Betriebe der Abwasserbeseitigung									
Operative Gebarung										
2/851100+813000	Erträge aus der Auflösung von Investitionszuschüssen (Kapitaltransfers)	2127			1.932,75	1.800,00	132,75			
2/851100+852100	Kanalbenutzungsgebühren Himberg	2113	3113	12	1.011,60	1.000,00	11,60	1.021,85	1.000,00	21,85
SU 21 / 31	Summe Erträge / Einzahlungen operative Gebarung				2.944,35	2.800,00	144,35	1.021,85	1.000,00	21,85
1/851100-650000	Kreditzinsen ABA Himberg	2241	3241	25	3.580,50	3.600,00	-19,50	3.580,50	3.600,00	-19,50
1/851100-752000	Kostensätze für Gebühreinehebung	2231	3231	26	22,51	100,00	-77,49	22,51	100,00	-77,49
SU 22 / 32	Summe Aufwendungen / Auszahlungen operative Gebarung				3.603,01	3.700,00	-96,99	3.603,01	3.700,00	-96,99
SA 0 / SA 1	(0) Nettoergebnis (21 - 22) / (1) Geldfluss operative Gebarung (31 - 32)				-658,66	-900,00	241,34	-2.581,16	-2.700,00	118,84
SU 23	Summe Haushaltsrücklagen				0,00	0,00	0,00	0,00	0,00	0,00
SA00	Nettoergebnis nach Zuw./Entn. Haushaltsrücklagen (Saldo 0 +/- SU23)				-658,66	-900,00	241,34			
Investive Gebarung										
2/851100+300600	Kapitaltransfers von Bund (FZ KPC - ABA BA 08)		3331	33				3.366,00	3.300,00	66,00
SU 33	Summe Einzahlungen investive Gebarung							3.366,00	3.300,00	66,00
SU 34	Summe Auszahlungen investive Gebarung							0,00	0,00	0,00
SA2	Saldo (2) Geldfluss aus der Investiven Gebarung (33 - 34)							3.366,00	3.300,00	66,00
SA3	Saldo (3) Nettofinanzierungssaldo (Saldo 1 + Saldo 2)							784,84	600,00	184,84
Finanzierungstätigkeit										
SU 35	Summe Einzahlungen aus der Finanzierungstätigkeit							0,00	0,00	0,00

		MVAG MVAG VCQU			Ergebnisrechnung			Finanzierungsrechnung		
		EH	FH		RA 2025	VA 2025	RA - VA	RA 2025	VA 2025	RA - VA
1/851100-346000	Tilgung Bankdarlehen ABA Himberg		3614	65				7.800,00	7.800,00	
SU 36	Summe Auszahlungen aus der Finanzierungstätigkeit							7.800,00	7.800,00	0,00
SA4	Saldo (4) Geldfluss aus der Finanzierungstätigkeit (35 – 36)							-7.800,00	-7.800,00	0,00
SA5	Saldo (5) Geldfluss aus der voranschlagswirksamen Gebarung (Saldo 3 + Saldo 4)							-7.015,16	-7.200,00	184,84
851200	Betriebe der Abwasserbeseitigung									
	Operative Gebarung									
2/851200+852100	Kanalbenutzungsgebühren Lobendorf	2113	3113	12	1.470,05	1.400,00	70,05	1.474,89	1.400,00	74,89
2/851200+860400	Zinsenzuschuss (FZ KPC - ABA BA 07)	2121	3121	15	100,02	100,00	0,02	100,02	100,00	0,02
SU 21 / 31	Summe Erträge / Einzahlungen operative Gebarung				1.570,07	1.500,00	70,07	1.574,91	1.500,00	74,91
1/851200-650000	Kreditzinsen ABA Lobendorf	2241	3241	25	5.247,73	5.300,00	-52,27	5.247,73	5.300,00	-52,27
1/851200-752000	Kostenersatz für Gebühreneinhebung	2231	3231	26	32,47	100,00	-67,53	32,47	100,00	-67,53
SU 22 / 32	Summe Aufwendungen / Auszahlungen operative Gebarung				5.280,20	5.400,00	-119,80	5.280,20	5.400,00	-119,80
SA 0 / SA 1	(0) Nettoergebnis (21 - 22) / (1) Geldfluss operative Gebarung (31 – 32)				-3.710,13	-3.900,00	189,87	-3.705,29	-3.900,00	194,71
SU 23	Summe Haushaltsrücklagen				0,00	0,00	0,00	0,00	0,00	0,00
SA00	Nettoergebnis nach Zuw./Entn. Haushaltsrücklagen (Saldo 0 +/- SU23)				-3.710,13	-3.900,00	189,87			
	Investive Gebarung									
2/851200+300300	Kapitaltransfers von Bund (FZ KPC - ABA BA 07)		3331	33				5.683,98	5.600,00	83,98
SU 33	Summe Einzahlungen investive Gebarung							5.683,98	5.600,00	83,98
SU 34	Summe Auszahlungen investive Gebarung							0,00	0,00	0,00
SA2	Saldo (2) Geldfluss aus der Investiven Gebarung (33 – 34)							5.683,98	5.600,00	83,98
SA3	Saldo (3) Nettofinanzierungssaldo (Saldo 1 + Saldo 2)							1.978,69	1.700,00	278,69
	Finanzierungstätigkeit									
SU 35	Summe Einzahlungen aus der Finanzierungstätigkeit							0,00	0,00	0,00
1/851200-346000	Tilgung v. Bankdarlehen ABA Lobendo		3614	65				12.000,00	12.000,00	
SU 36	Summe Auszahlungen aus der Finanzierungstätigkeit							12.000,00	12.000,00	0,00
SA4	Saldo (4) Geldfluss aus der Finanzierungstätigkeit (35 – 36)							-12.000,00	-12.000,00	0,00
SA5	Saldo (5) Geldfluss aus der voranschlagswirksamen Gebarung (Saldo 3 + Saldo 4)							-10.021,31	-10.300,00	278,69
851940	ABA u. RW Kanal Siedlung Nöhagen West									
	Operative Gebarung									
SU 21 / 31	Summe Erträge / Einzahlungen operative Gebarung				0,00	0,00	0,00	0,00	0,00	0,00
1/851940-680000	Planmäßige Abschreibung		2226			3.900,00	-3.900,00			
SU 22 / 32	Summe Aufwendungen / Auszahlungen operative Gebarung				0,00	3.900,00	-3.900,00	0,00	0,00	0,00
SA 0 / SA 1	(0) Nettoergebnis (21 - 22) / (1) Geldfluss operative Gebarung (31 – 32)				0,00	-3.900,00	3.900,00	0,00	0,00	0,00
SU 23	Summe Haushaltsrücklagen				0,00	0,00	0,00	0,00	0,00	0,00
SA00	Nettoergebnis nach Zuw./Entn. Haushaltsrücklagen (Saldo 0 +/- SU23)				0,00	-3.900,00	3.900,00			

	MVAG	MVAG	VCQU	Ergebnisrechnung			Finanzierungsrechnung			
				EH	FH	RA 2025	VA 2025	RA - VA	RA 2025	VA 2025
Investive Gebarung										
SU 33								0,00	0,00	0,00
SU 34								0,00	0,00	0,00
SA2								0,00	0,00	0,00
SA3								0,00	0,00	0,00
Finanzierungstätigkeit										
SU 35								0,00	0,00	0,00
SU 36								0,00	0,00	0,00
SA4								0,00	0,00	0,00
SA5								0,00	0,00	0,00
851950 Retentionsbecken Nöhagen West										
Operative Gebarung										
SU 21 / 31						0,00	0,00	0,00	0,00	0,00
1/851950-680000										
SU 22 / 32						0,00	1.000,00	-1.000,00	0,00	0,00
SA 0 / SA 1						0,00	-1.000,00	1.000,00	0,00	0,00
SU 23						0,00	0,00	0,00	0,00	0,00
SA00						0,00	-1.000,00	1.000,00	0,00	0,00
Investive Gebarung										
SU 33								0,00	0,00	0,00
SU 34								0,00	0,00	0,00
SA2								0,00	0,00	0,00
SA3								0,00	0,00	0,00
Finanzierungstätigkeit										
SU 35								0,00	0,00	0,00
SU 36								0,00	0,00	0,00
SA4								0,00	0,00	0,00
SA5								0,00	0,00	0,00
859 Sonstige Betriebe mit marktbestimmter Tätigkeit										
859000 Breitbandausbau										
Operative Gebarung										
2/859000+813000						291,22	300,00	-8,78		
SU 21 / 31						291,22	300,00	-8,78	0,00	0,00
1/859000-680000						2.592,26	1.800,00	792,26		
SU 22 / 32						2.592,26	1.800,00	792,26	0,00	0,00

	MVAG	MVAG	VCQU	Ergebnisrechnung			Finanzierungsrechnung		
				EH	FH	RA 2025	VA 2025	RA - VA	RA 2025
SA 0 / SA 1	(0) Nettoergebnis (21 - 22) / (1) Geldfluss operative Gebarung (31 - 32)			-2.301,04	-1.500,00	-801,04	0,00	0,00	0,00
SU 23	Summe Haushaltsrücklagen			0,00	0,00	0,00	0,00	0,00	0,00
SA00	Nettoergebnis nach Zuw./Entn. Haushaltsrücklagen (Saldo 0 +/- SU23)			-2.301,04	-1.500,00	-801,04			
Investive Gebarung									
SU 33	Summe Einzahlungen investive Gebarung						0,00	0,00	0,00
SU 34	Summe Auszahlungen investive Gebarung						0,00	0,00	0,00
SA2	Saldo (2) Geldfluss aus der Investiven Gebarung (33 - 34)						0,00	0,00	0,00
SA3	Saldo (3) Nettofinanzierungssaldo (Saldo 1 + Saldo 2)						0,00	0,00	0,00
Finanzierungstätigkeit									
SU 35	Summe Einzahlungen aus der Finanzierungstätigkeit						0,00	0,00	0,00
SU 36	Summe Auszahlungen aus der Finanzierungstätigkeit						0,00	0,00	0,00
SA4	Saldo (4) Geldfluss aus der Finanzierungstätigkeit (35 - 36)						0,00	0,00	0,00
SA5	Saldo (5) Geldfluss aus der voranschlagswirksamen Gebarung (Saldo 3 + Saldo 4)						0,00	0,00	0,00
87	Wirtschaftliche Unternehmungen								
870	Elektrizitätsversorgung								
870000	Elektrizitätsversorgung - PV-Anlagen								
Operative Gebarung									
SU 21 / 31	Summe Erträge / Einzahlungen operative Gebarung			0,00	0,00	0,00	0,00	0,00	0,00
1/870000-613000	Instandhaltung von sonstigen Grundstückseinrichtungen	2224	3224	154,12	200,00	-45,88	154,12	200,00	-45,88
1/870000-680000	Planmäßige Abschreibung	2226		3.689,38	3.700,00	-10,62			
1/870000-728000	Entgelte für sonstige Leistungen	2225	3225	1.125,60		1.125,60	1.125,60		1.125,60
SU 22 / 32	Summe Aufwendungen / Auszahlungen operative Gebarung			4.969,10	3.900,00	1.069,10	1.279,72	200,00	1.079,72
SA 0 / SA 1	(0) Nettoergebnis (21 - 22) / (1) Geldfluss operative Gebarung (31 - 32)			-4.969,10	-3.900,00	-1.069,10	-1.279,72	-200,00	-1.079,72
SU 23	Summe Haushaltsrücklagen			0,00	0,00	0,00	0,00	0,00	0,00
SA00	Nettoergebnis nach Zuw./Entn. Haushaltsrücklagen (Saldo 0 +/- SU23)			-4.969,10	-3.900,00	-1.069,10			
Investive Gebarung									
SU 33	Summe Einzahlungen investive Gebarung						0,00	0,00	0,00
SU 34	Summe Auszahlungen investive Gebarung						0,00	0,00	0,00
SA2	Saldo (2) Geldfluss aus der Investiven Gebarung (33 - 34)						0,00	0,00	0,00
SA3	Saldo (3) Nettofinanzierungssaldo (Saldo 1 + Saldo 2)						-1.279,72	-200,00	-1.079,72
Finanzierungstätigkeit									
SU 35	Summe Einzahlungen aus der Finanzierungstätigkeit						0,00	0,00	0,00
SU 36	Summe Auszahlungen aus der Finanzierungstätigkeit						0,00	0,00	0,00
SA4	Saldo (4) Geldfluss aus der Finanzierungstätigkeit (35 - 36)						0,00	0,00	0,00

		MVAG		VCQU	Ergebnisrechnung			Finanzierungsrechnung		
		EH	FH		RA 2025	VA 2025	RA - VA	RA 2025	VA 2025	RA - VA
SA5	Saldo (5) Geldfluss aus der voranschlagswirksamen Gebarung (Saldo 3 + Saldo 4)							-1.279,72	-200,00	-1.079,72
89	Wirtschaftliche Unternehmungen (Fortsetzung)									
894	Stadhallen, Kongresshäuser									
894100	Veranstaltungshalle/Veranstaltungszentrum									
Operative Gebarung										
SU 21 / 31	Summe Erträge / Einzahlungen operative Gebarung				0,00	0,00	0,00	0,00	0,00	0,00
1/894100-711200	Abfallwirtschaftsgebühren	2225	3225		247,88	200,00	47,88	247,88	200,00	47,88
SU 22 / 32	Summe Aufwendungen / Auszahlungen operative Gebarung				247,88	200,00	47,88	247,88	200,00	47,88
SA 0 / SA 1	(0) Nettoergebnis (21 - 22) / (1) Geldfluss operative Gebarung (31 - 32)				-247,88	-200,00	-47,88	-247,88	-200,00	-47,88
SU 23	Summe Haushaltsrücklagen				0,00	0,00	0,00	0,00	0,00	0,00
SA00	Nettoergebnis nach Zuw./Entn. Haushaltsrücklagen (Saldo 0 +/- SU23)				-247,88	-200,00	-47,88			
Investive Gebarung										
SU 33	Summe Einzahlungen investive Gebarung							0,00	0,00	0,00
5/894100-010000	Gebäude und Bauten - Veranstaltungszentrum Lobendorf		3413 1 40					141,36	36.400,00	-36.258,64
SU 34	Summe Auszahlungen investive Gebarung							141,36	36.400,00	-36.258,64
SA2	Saldo (2) Geldfluss aus der Investiven Gebarung (33 - 34)							-141,36	-36.400,00	36.258,64
SA3	Saldo (3) Nettofinanzierungssaldo (Saldo 1 + Saldo 2)							-389,24	-36.600,00	36.210,76
Finanzierungstätigkeit										
SU 35	Summe Einzahlungen aus der Finanzierungstätigkeit							0,00	0,00	0,00
SU 36	Summe Auszahlungen aus der Finanzierungstätigkeit							0,00	0,00	0,00
SA4	Saldo (4) Geldfluss aus der Finanzierungstätigkeit (35 - 36)							0,00	0,00	0,00
SA5	Saldo (5) Geldfluss aus der voranschlagswirksamen Gebarung (Saldo 3 + Saldo 4)							-389,24	-36.600,00	36.210,76

		MVAG	MVAG	VCQU	Ergebnisrechnung			Finanzierungsrechnung		
		EH	FH		RA 2025	VA 2025	RA - VA	RA 2025	VA 2025	RA - VA
9 Finanzwirtschaft										
91	Kapitalvermögen und Stiftungen ohne eigene Rechtspersönlichkeit									
910	Geldverkehr									
910000	Geldverkehr									
Operative Gebarung										
2/910000+823000	Zinsen der Girokonten	2131	3131	14	93,65	1.000,00	-906,35	93,65	1.000,00	-906,35
2/910000+829000	Sonstige Einnahmen - Centausgleich	2116	3116	18	0,62		0,62	0,62		0,62
SU 21 / 31	Summe Erträge / Einzahlungen operative Gebarung				94,27	1.000,00	-905,73	94,27	1.000,00	-905,73
1/910000-650000	Zinsen für Finanzschulden in Euro	2241	3241		1.051,97	2.500,00	-1.448,03	1.051,97	2.500,00	-1.448,03
1/910000-659000	Geldverkehrsspesen	2244	3244	24	2.399,30	2.100,00	299,30	2.399,30	2.100,00	299,30
1/910000-710000	Kapitalertragssteuer	2225	3225	24	23,41	600,00	-576,59	23,41	600,00	-576,59
SU 22 / 32	Summe Aufwendungen / Auszahlungen operative Gebarung				3.474,68	5.200,00	-1.725,32	3.474,68	5.200,00	-1.725,32
SA 0 / SA 1	(0) Nettoergebnis (21 - 22) / (1) Geldfluss operative Gebarung (31 - 32)				-3.380,41	-4.200,00	819,59	-3.380,41	-4.200,00	819,59
SU 23	Summe Haushaltsrücklagen				0,00	0,00	0,00	0,00	0,00	0,00
SA00	Nettoergebnis nach Zuw./Entn. Haushaltsrücklagen (Saldo 0 +/- SU23)				-3.380,41	-4.200,00	819,59			
Investive Gebarung										
SU 33	Summe Einzahlungen investive Gebarung							0,00	0,00	0,00
SU 34	Summe Auszahlungen investive Gebarung							0,00	0,00	0,00
SA2	Saldo (2) Geldfluss aus der Investiven Gebarung (33 - 34)							0,00	0,00	0,00
SA3	Saldo (3) Nettofinanzierungssaldo (Saldo 1 + Saldo 2)							-3.380,41	-4.200,00	819,59
Finanzierungstätigkeit										
SU 35	Summe Einzahlungen aus der Finanzierungstätigkeit							0,00	0,00	0,00
SU 36	Summe Auszahlungen aus der Finanzierungstätigkeit							0,00	0,00	0,00
SA4	Saldo (4) Geldfluss aus der Finanzierungstätigkeit (35 - 36)							0,00	0,00	0,00
SA5	Saldo (5) Geldfluss aus der voranschlagswirksamen Gebarung (Saldo 3 + Saldo 4)							-3.380,41	-4.200,00	819,59
912	Rücklagen (soweit nicht aufteilbar)									
912000	Rücklagen (soweit nicht aufgeteilt)									
Operative Gebarung										
2/912000+823000	Rücklagenzinsen	2131	3131	14	531,19	100,00	431,19	531,19	100,00	431,19
SU 21 / 31	Summe Erträge / Einzahlungen operative Gebarung				531,19	100,00	431,19	531,19	100,00	431,19
1/912000-710000	Kapitalertragssteuer	2225	3225	24	132,80	100,00	32,80	132,80	100,00	32,80
SU 22 / 32	Summe Aufwendungen / Auszahlungen operative Gebarung				132,80	100,00	32,80	132,80	100,00	32,80
SA 0 / SA 1	(0) Nettoergebnis (21 - 22) / (1) Geldfluss operative Gebarung (31 - 32)				398,39	0,00	398,39	398,39	0,00	398,39
2/912000+894001	Entnahmen von zweckgebundenen Haushaltsrücklagen	2301				12.400,00	-12.400,00			

		MVAG	MVAG	VCQU	Ergebnisrechnung			Finanzierungsrechnung		
		EH	FH		RA 2025	VA 2025	RA - VA	RA 2025	VA 2025	RA - VA
2/912000+895019	Entnahmen von allgemeinen Haushaltsrücklagen	2301			167.114,17	310.700,00	-143.585,83			
1/912000-794001	Zuweisung an zweckgebundene Haushaltsrücklagen	2401			7.704,60	7.700,00	4,60			
SU 23	Summe Haushaltsrücklagen				159.409,57	315.400,00	-155.990,43	0,00	0,00	0,00
SA00	Nettoergebnis nach Zuw./Entn. Haushaltsrücklagen (Saldo 0 +/- SU23)				159.807,96	315.400,00	-155.592,04			
Investive Gebarung										
SU 33	Summe Einzahlungen investive Gebarung							0,00	0,00	0,00
SU 34	Summe Auszahlungen investive Gebarung							0,00	0,00	0,00
SA2	Saldo (2) Geldfluss aus der Investiven Gebarung (33 – 34)							0,00	0,00	0,00
SA3	Saldo (3) Nettofinanzierungssaldo (Saldo 1 + Saldo 2)							398,39	0,00	398,39
Finanzierungstätigkeit										
SU 35	Summe Einzahlungen aus der Finanzierungstätigkeit							0,00	0,00	0,00
SU 36	Summe Auszahlungen aus der Finanzierungstätigkeit							0,00	0,00	0,00
SA4	Saldo (4) Geldfluss aus der Finanzierungstätigkeit (35 – 36)							0,00	0,00	0,00
SA5	Saldo (5) Geldfluss aus der voranschlagswirksamen Gebarung (Saldo 3 + Saldo 4)							398,39	0,00	398,39
92	Öffentliche Abgaben									
920	Ausschließliche Gemeindeabgaben									
920000	Ausschließliche Gemeindeabgaben									
Operative Gebarung										
2/920000+830000	Grundsteuer A	2111	3111	10	12.315,22	12.600,00	-284,78	12.200,43	12.600,00	-399,57
2/920000+831000	Grundsteuer B	2111	3111	10	66.160,17	64.400,00	1.760,17	67.053,30	64.400,00	2.653,30
2/920000+833000	Kommunalsteuer	2111	3111	10	60.200,21	40.000,00	20.200,21	59.147,33	40.000,00	19.147,33
2/920000+838000	Hundeabgabe	2111	3111	10	3.116,16	3.100,00	16,16	3.396,16	3.100,00	296,16
2/920000+841000	Gebrauchsabgaben	2111	3111	10	22.759,20	22.000,00	759,20	22.759,20	22.000,00	759,20
2/920000+849000	Nebenansprüche	2111	3111	10	18,00		18,00	29,78		29,78
2/920000+850000	Aufschliessungsabgaben	2111	3111	10	133.081,55	106.000,00	27.081,55	100.214,95	106.000,00	-5.785,05
2/920000+856000	Verwaltungsabgaben	2111	3111	10	6.628,84	5.500,00	1.128,84	6.958,54	5.500,00	1.458,54
SU 21 / 31	Summe Erträge / Einzahlungen operative Gebarung				304.279,35	253.600,00	50.679,35	271.759,69	253.600,00	18.159,69
1/920000-752000	Kostenersätze für Abgabeneinhebung	2231	3231	26	4.443,69	4.200,00	243,69	4.443,69	4.200,00	243,69
SU 22 / 32	Summe Aufwendungen / Auszahlungen operative Gebarung				4.443,69	4.200,00	243,69	4.443,69	4.200,00	243,69
SA 0 / SA 1	(0) Nettoergebnis (21 - 22) / (1) Geldfluss operative Gebarung (31 – 32)				299.835,66	249.400,00	50.435,66	267.316,00	249.400,00	17.916,00
1/920000-794001	Zuweisung an zweckgebundene Haushaltsrücklagen	2401			393,79		393,79			
SU 23	Summe Haushaltsrücklagen				-393,79	0,00	-393,79	0,00	0,00	0,00
SA00	Nettoergebnis nach Zuw./Entn. Haushaltsrücklagen (Saldo 0 +/- SU23)				299.441,87	249.400,00	50.041,87			

		MVAG	MVAG	VCQU	Ergebnisrechnung			Finanzierungsrechnung		
		EH	FH		RA 2025	VA 2025	RA - VA	RA 2025	VA 2025	RA - VA
Investive Gebarung										
SU 33	Summe Einzahlungen investive Gebarung							0,00	0,00	0,00
SU 34	Summe Auszahlungen investive Gebarung							0,00	0,00	0,00
SA2	Saldo (2) Geldfluss aus der Investiven Gebarung (33 – 34)							0,00	0,00	0,00
SA3	Saldo (3) Nettofinanzierungssaldo (Saldo 1 + Saldo 2)							267.316,00	249.400,00	17.916,00
Finanzierungstätigkeit										
SU 35	Summe Einzahlungen aus der Finanzierungstätigkeit							0,00	0,00	0,00
SU 36	Summe Auszahlungen aus der Finanzierungstätigkeit							0,00	0,00	0,00
SA4	Saldo (4) Geldfluss aus der Finanzierungstätigkeit (35 – 36)							0,00	0,00	0,00
SA5	Saldo (5) Geldfluss aus der voranschlagswirksamen Gebarung (Saldo 3 + Saldo 4)							267.316,00	249.400,00	17.916,00
921	Zwischen Ländern und Gemeinden geteilte Abgaben									
921000	Zwischen Ländern und Gemeinden gete Abgaben									
Operative Gebarung										
2/921000+834000	Fremdenverkehrsabgaben	2111	3111	10	4.107,50	2.900,00	1.207,50	3.962,50	2.900,00	1.062,50
2/921000+860000	Transfers von Bund, Bundesfonds und Bundeskammern	2121	3121		59,02		59,02	59,02		59,02
2/921000+861000	Transfers von Ländern, Landesfonds und Landeskammern	2121	3121	15	10.294,88	500,00	9.794,88	10.294,88	500,00	9.794,88
SU 21 / 31	Summe Erträge / Einzahlungen operative Gebarung				14.461,40	3.400,00	11.061,40	14.316,40	3.400,00	10.916,40
1/921000-751000	Laufende Transferzahlungen an Länder und Landesfonds	2231	3231	26	1.822,78	1.800,00	22,78	1.822,78	1.800,00	22,78
SU 22 / 32	Summe Aufwendungen / Auszahlungen operative Gebarung				1.822,78	1.800,00	22,78	1.822,78	1.800,00	22,78
SA 0 / SA 1	(0) Nettoergebnis (21 - 22) / (1) Geldfluss operative Gebarung (31 – 32)				12.638,62	1.600,00	11.038,62	12.493,62	1.600,00	10.893,62
SU 23	Summe Haushaltsrücklagen				0,00	0,00	0,00	0,00	0,00	0,00
SA00	Nettoergebnis nach Zuw./Entn. Haushaltsrücklagen (Saldo 0 +/- SU23)				12.638,62	1.600,00	11.038,62			
Investive Gebarung										
SU 33	Summe Einzahlungen investive Gebarung							0,00	0,00	0,00
SU 34	Summe Auszahlungen investive Gebarung							0,00	0,00	0,00
SA2	Saldo (2) Geldfluss aus der Investiven Gebarung (33 – 34)							0,00	0,00	0,00
SA3	Saldo (3) Nettofinanzierungssaldo (Saldo 1 + Saldo 2)							12.493,62	1.600,00	10.893,62
Finanzierungstätigkeit										
SU 35	Summe Einzahlungen aus der Finanzierungstätigkeit							0,00	0,00	0,00
SU 36	Summe Auszahlungen aus der Finanzierungstätigkeit							0,00	0,00	0,00
SA4	Saldo (4) Geldfluss aus der Finanzierungstätigkeit (35 – 36)							0,00	0,00	0,00
SA5	Saldo (5) Geldfluss aus der voranschlagswirksamen Gebarung (Saldo 3 + Saldo 4)							12.493,62	1.600,00	10.893,62

		MVAG			Ergebnisrechnung			Finanzierungsrechnung		
		EH	FH	VCQU	RA 2025	VA 2025	RA - VA	RA 2025	VA 2025	RA - VA
925	Ertragsanteile an gemeinschaftlichen Bundesabgaben									
925000	Ertragsanteile an gemeinschaftliche Bundesabgaben									
Operative Gebarung										
2/925000+859400	Ertragsanteile Bv-Schl.(Kest.)	2112	3112	11	1.228.320,94	1.216.000,00	12.320,94	1.228.320,94	1.216.000,00	12.320,94
SU 21 / 31	Summe Erträge / Einzahlungen operative Gebarung				1.228.320,94	1.216.000,00	12.320,94	1.228.320,94	1.216.000,00	12.320,94
SU 22 / 32	Summe Aufwendungen / Auszahlungen operative Gebarung				0,00	0,00	0,00	0,00	0,00	0,00
SA 0 / SA 1	(0) Nettoergebnis (21 - 22) / (1) Geldfluss operative Gebarung (31 - 32)				1.228.320,94	1.216.000,00	12.320,94	1.228.320,94	1.216.000,00	12.320,94
SU 23	Summe Haushaltsrücklagen				0,00	0,00	0,00	0,00	0,00	0,00
SA00	Nettoergebnis nach Zuw./Entn. Haushaltsrücklagen (Saldo 0 +/- SU23)				1.228.320,94	1.216.000,00	12.320,94			
Investive Gebarung										
SU 33	Summe Einzahlungen investive Gebarung							0,00	0,00	0,00
SU 34	Summe Auszahlungen investive Gebarung							0,00	0,00	0,00
SA2	Saldo (2) Geldfluss aus der Investiven Gebarung (33 - 34)							0,00	0,00	0,00
SA3	Saldo (3) Nettofinanzierungssaldo (Saldo 1 + Saldo 2)							1.228.320,94	1.216.000,00	12.320,94
Finanzierungstätigkeit										
SU 35	Summe Einzahlungen aus der Finanzierungstätigkeit							0,00	0,00	0,00
SU 36	Summe Auszahlungen aus der Finanzierungstätigkeit							0,00	0,00	0,00
SA4	Saldo (4) Geldfluss aus der Finanzierungstätigkeit (35 - 36)							0,00	0,00	0,00
SA5	Saldo (5) Geldfluss aus der voranschlagswirksamen Gebarung (Saldo 3 + Saldo 4)							1.228.320,94	1.216.000,00	12.320,94
94	Finanzzuweisungen und Zuschüsse									
940	Bedarfszuweisungen									
940000	Bedarfszuweisungen									
Operative Gebarung										
2/940000+861000	Bedarfszuweisung I	2121	3121	15	125.463,75	122.000,00	3.463,75	125.463,75	122.000,00	3.463,75
2/940000+871100	Bedarfszuweisung II "Härteausgleich"	2121	3121	33	125.000,00	75.000,00	50.000,00	125.000,00	75.000,00	50.000,00
SU 21 / 31	Summe Erträge / Einzahlungen operative Gebarung				250.463,75	197.000,00	53.463,75	250.463,75	197.000,00	53.463,75
SU 22 / 32	Summe Aufwendungen / Auszahlungen operative Gebarung				0,00	0,00	0,00	0,00	0,00	0,00
SA 0 / SA 1	(0) Nettoergebnis (21 - 22) / (1) Geldfluss operative Gebarung (31 - 32)				250.463,75	197.000,00	53.463,75	250.463,75	197.000,00	53.463,75
SU 23	Summe Haushaltsrücklagen				0,00	0,00	0,00	0,00	0,00	0,00
SA00	Nettoergebnis nach Zuw./Entn. Haushaltsrücklagen (Saldo 0 +/- SU23)				250.463,75	197.000,00	53.463,75			
Investive Gebarung										
SU 33	Summe Einzahlungen investive Gebarung							0,00	0,00	0,00
SU 34	Summe Auszahlungen investive Gebarung							0,00	0,00	0,00
SA2	Saldo (2) Geldfluss aus der Investiven Gebarung (33 - 34)							0,00	0,00	0,00
SA3	Saldo (3) Nettofinanzierungssaldo (Saldo 1 + Saldo 2)							250.463,75	197.000,00	53.463,75

		MVAG	MVAG	VCQU	Ergebnisrechnung			Finanzierungsrechnung		
		EH	FH		RA 2025	VA 2025	RA - VA	RA 2025	VA 2025	RA - VA
Finanzierungstätigkeit										
SU 35	Summe Einzahlungen aus der Finanzierungstätigkeit							0,00	0,00	0,00
SU 36	Summe Auszahlungen aus der Finanzierungstätigkeit							0,00	0,00	0,00
SA4	Saldo (4) Geldfluss aus der Finanzierungstätigkeit (35 – 36)							0,00	0,00	0,00
SA5	Saldo (5) Geldfluss aus der voranschlagswirksamen Gebarung (Saldo 3 + Saldo 4)							250.463,75	197.000,00	53.463,75
941	Sonstige Finanzaufweisungen nach dem FAG									
941000	Sonstige Finanzaufweisungen nach dem									
Operative Gebarung										
2/941000+860000	Finanzzuw. d. Bundes - § 23, § 24, § 25 oder § 26 FAG 2024	2121	3121	15	173.014,00	173.000,00	14,00	173.014,00	173.000,00	14,00
2/941000+860100	Finanzaufweisung § 28 zur nachhaltigen Haushaltsführung	2121	3121		33.098,00	33.100,00	-2,00	33.098,00	33.100,00	-2,00
SU 21 / 31	Summe Erträge / Einzahlungen operative Gebarung				206.112,00	206.100,00	12,00	206.112,00	206.100,00	12,00
SU 22 / 32	Summe Aufwendungen / Auszahlungen operative Gebarung				0,00	0,00	0,00	0,00	0,00	0,00
SA 0 / SA 1	(0) Nettoergebnis (21 - 22) / (1) Geldfluss operative Gebarung (31 – 32)				206.112,00	206.100,00	12,00	206.112,00	206.100,00	12,00
SU 23	Summe Haushaltsrücklagen				0,00	0,00	0,00	0,00	0,00	0,00
SA00	Nettoergebnis nach Zuw./Entn. Haushaltsrücklagen (Saldo 0 +/- SU23)				206.112,00	206.100,00	12,00			
Investive Gebarung										
SU 33	Summe Einzahlungen investive Gebarung							0,00	0,00	0,00
SU 34	Summe Auszahlungen investive Gebarung							0,00	0,00	0,00
SA2	Saldo (2) Geldfluss aus der Investiven Gebarung (33 – 34)							0,00	0,00	0,00
SA3	Saldo (3) Nettofinanzierungssaldo (Saldo 1 + Saldo 2)							206.112,00	206.100,00	12,00
Finanzierungstätigkeit										
SU 35	Summe Einzahlungen aus der Finanzierungstätigkeit							0,00	0,00	0,00
SU 36	Summe Auszahlungen aus der Finanzierungstätigkeit							0,00	0,00	0,00
SA4	Saldo (4) Geldfluss aus der Finanzierungstätigkeit (35 – 36)							0,00	0,00	0,00
SA5	Saldo (5) Geldfluss aus der voranschlagswirksamen Gebarung (Saldo 3 + Saldo 4)							206.112,00	206.100,00	12,00
945	Sonstige Zuschüsse des Bundes									
945000	Sonstige Zuschüsse des Bundes									
Operative Gebarung										
2/945000+860000	Zweckzuschuss digitaler Wandel - § 5 KIG 2025	2121	3121			6.000,00	-6.000,00		6.000,00	-6.000,00
SU 21 / 31	Summe Erträge / Einzahlungen operative Gebarung				0,00	6.000,00	-6.000,00	0,00	6.000,00	-6.000,00
SU 22 / 32	Summe Aufwendungen / Auszahlungen operative Gebarung				0,00	0,00	0,00	0,00	0,00	0,00
SA 0 / SA 1	(0) Nettoergebnis (21 - 22) / (1) Geldfluss operative Gebarung (31 – 32)				0,00	6.000,00	-6.000,00	0,00	6.000,00	-6.000,00
SU 23	Summe Haushaltsrücklagen				0,00	0,00	0,00	0,00	0,00	0,00

		MVAG		VCQU	Ergebnisrechnung			Finanzierungsrechnung		
		EH	FH		RA 2025	VA 2025	RA - VA	RA 2025	VA 2025	RA - VA
SA00	Nettoergebnis nach Zuw./Entn. Haushaltsrücklagen (Saldo 0 +/- SU23)				0,00	6.000,00	-6.000,00			
Investive Gebarung										
SU 33	Summe Einzahlungen investive Gebarung							0,00	0,00	0,00
SU 34	Summe Auszahlungen investive Gebarung							0,00	0,00	0,00
SA2	Saldo (2) Geldfluss aus der Investiven Gebarung (33 – 34)							0,00	0,00	0,00
SA3	Saldo (3) Nettofinanzierungssaldo (Saldo 1 + Saldo 2)							0,00	6.000,00	-6.000,00
Finanzierungstätigkeit										
SU 35	Summe Einzahlungen aus der Finanzierungstätigkeit							0,00	0,00	0,00
SU 36	Summe Auszahlungen aus der Finanzierungstätigkeit							0,00	0,00	0,00
SA4	Saldo (4) Geldfluss aus der Finanzierungstätigkeit (35 – 36)							0,00	0,00	0,00
SA5	Saldo (5) Geldfluss aus der voranschlagswirksamen Gebarung (Saldo 3 + Saldo 4)							0,00	6.000,00	-6.000,00
98	Haushaltsausgleich									
980	Verrechnung zwischen operativer Gebarung und Projekten									
980000	Verrechnung zwischen operativer Gebarung und Projekten									
Operative Gebarung										
2/980000+899000	Entnahmen aus Verrechnungsrücklagen 2116 zwischen operativer Gebarung und Projekten				34.836,32				34.836,32	
SU 21 / 31	Summe Erträge / Einzahlungen operative Gebarung				34.836,32	0,00	34.836,32	0,00	0,00	0,00
1/980000-799000	Zuweisungen an Verrechnungsrücklagen 2225 zwischen operativer Gebarung und Projekten				18.673,72	141.100,00	-122.426,28			
SU 22 / 32	Summe Aufwendungen / Auszahlungen operative Gebarung				18.673,72	141.100,00	-122.426,28	0,00	0,00	0,00
SA 0 / SA 1	(0) Nettoergebnis (21 - 22) / (1) Geldfluss operative Gebarung (31 – 32)				16.162,60	-141.100,00	157.262,60	0,00	0,00	0,00
SU 23	Summe Haushaltsrücklagen				0,00	0,00	0,00	0,00	0,00	0,00
SA00	Nettoergebnis nach Zuw./Entn. Haushaltsrücklagen (Saldo 0 +/- SU23)				16.162,60	-141.100,00	157.262,60			
Investive Gebarung										
SU 33	Summe Einzahlungen investive Gebarung							0,00	0,00	0,00
SU 34	Summe Auszahlungen investive Gebarung							0,00	0,00	0,00
SA2	Saldo (2) Geldfluss aus der Investiven Gebarung (33 – 34)							0,00	0,00	0,00
SA3	Saldo (3) Nettofinanzierungssaldo (Saldo 1 + Saldo 2)							0,00	0,00	0,00
Finanzierungstätigkeit										
SU 35	Summe Einzahlungen aus der Finanzierungstätigkeit							0,00	0,00	0,00
SU 36	Summe Auszahlungen aus der Finanzierungstätigkeit							0,00	0,00	0,00
SA4	Saldo (4) Geldfluss aus der Finanzierungstätigkeit (35 – 36)							0,00	0,00	0,00
SA5	Saldo (5) Geldfluss aus der voranschlagswirksamen Gebarung (Saldo 3 + Saldo 4)							0,00	0,00	0,00

		MVAG	MVAG	VCQU	Ergebnisrechnung			Finanzierungsrechnung		
		EH	FH		RA 2025	VA 2025	RA - VA	RA 2025	VA 2025	RA - VA
99	Jahresergebnis, Übergabe und Übernahme des Jahresergebnisses, Abwicklung der Vorjahre									
990	Überschüsse und Abgänge (soweit nicht zugeordnet)									
990000	Überschüsse und Abgänge									
Operative Gebarung										
SU 21 / 31	Summe Erträge / Einzahlungen operative Gebarung				0,00	0,00	0,00	0,00	0,00	0,00
SU 22 / 32	Summe Aufwendungen / Auszahlungen operative Gebarung				0,00	0,00	0,00	0,00	0,00	0,00
SA 0 / SA 1	(0) Nettoergebnis (21 - 22) / (1) Geldfluss operative Gebarung (31 - 32)				0,00	0,00	0,00	0,00	0,00	0,00
1/990000-795077	Zuweisung an allgemeine Haushaltsrücklagen		2401		283.068,54		283.068,54			
SU 23	Summe Haushaltsrücklagen				-283.068,54	0,00	-283.068,54	0,00	0,00	0,00
SA00	Nettoergebnis nach Zuw./Entn. Haushaltsrücklagen (Saldo 0 +/- SU23)				-283.068,54	0,00	-283.068,54			
Investive Gebarung										
SU 33	Summe Einzahlungen investive Gebarung							0,00	0,00	0,00
SU 34	Summe Auszahlungen investive Gebarung							0,00	0,00	0,00
SA2	Saldo (2) Geldfluss aus der Investiven Gebarung (33 - 34)							0,00	0,00	0,00
SA3	Saldo (3) Nettofinanzierungssaldo (Saldo 1 + Saldo 2)							0,00	0,00	0,00
Finanzierungstätigkeit										
SU 35	Summe Einzahlungen aus der Finanzierungstätigkeit							0,00	0,00	0,00
SU 36	Summe Auszahlungen aus der Finanzierungstätigkeit							0,00	0,00	0,00
SA4	Saldo (4) Geldfluss aus der Finanzierungstätigkeit (35 - 36)							0,00	0,00	0,00
SA5	Saldo (5) Geldfluss aus der voranschlagswirksamen Gebarung (Saldo 3 + Saldo 4)							0,00	0,00	0,00
991	Rückersetzte, nicht absetzbare Einnahmen und Ausgaben (soweit nicht aufteilbar)									
991000	Rückersetzte, nicht absetzbare Einn (soweit nicht aufteilbar)									
Operative Gebarung										
2/991000+828000	Rückersätze von Aufwendungen		2116	3116	18			-3.589,36		-3.589,36
SU 21 / 31	Summe Erträge / Einzahlungen operative Gebarung							-3.589,36	0,00	-3.589,36
SU 22 / 32	Summe Aufwendungen / Auszahlungen operative Gebarung							0,00	0,00	0,00
SA 0 / SA 1	(0) Nettoergebnis (21 - 22) / (1) Geldfluss operative Gebarung (31 - 32)							-3.589,36	0,00	-3.589,36
SU 23	Summe Haushaltsrücklagen							0,00	0,00	0,00
SA00	Nettoergebnis nach Zuw./Entn. Haushaltsrücklagen (Saldo 0 +/- SU23)							-3.589,36	0,00	-3.589,36
Investive Gebarung										
SU 33	Summe Einzahlungen investive Gebarung							0,00	0,00	0,00
SU 34	Summe Auszahlungen investive Gebarung							0,00	0,00	0,00
SA2	Saldo (2) Geldfluss aus der Investiven Gebarung (33 - 34)							0,00	0,00	0,00
SA3	Saldo (3) Nettofinanzierungssaldo (Saldo 1 + Saldo 2)							-3.589,36	0,00	-3.589,36

	MVAG		VCQU	Ergebnisrechnung			Finanzierungsrechnung		
	EH	FH		RA 2025	VA 2025	RA - VA	RA 2025	VA 2025	RA - VA
Finanzierungstätigkeit									
SU 35							0,00	0,00	0,00
	Summe Einzahlungen aus der Finanzierungstätigkeit								
SU 36							0,00	0,00	0,00
	Summe Auszahlungen aus der Finanzierungstätigkeit								
SA4							0,00	0,00	0,00
	Saldo (4) Geldfluss aus der Finanzierungstätigkeit (35 – 36)								
SA5							-3.589,36	0,00	-3.589,36
	Saldo (5) Geldfluss aus der voranschlagswirksamen Gebarung (Saldo 3 + Saldo 4)								

Nachweis der Investitionstätigkeit

Vorhaben	Vorhabensbezeichnung		RA 2025	VA 2025	RA - VA	RA Vorjahre	RA Gesamt
Konto	Bezeichnung						
1000001	Amtsgebäude Dachsanierung inkl. Erneuerung Fluchtstiege (2024 bis 2026)						
	Auszahlungen - Investitionen - Mittelverwendung		47.325,33	56.600,00	-9.274,67	183.381,71	230.707,04
	Anschaffungs- oder Herstellungskosten		47.325,33	56.600,00	-9.274,67	183.381,71	230.707,04
	5/029000-006000	Sonstige Grundstückseinrichtungen - Fluchtstiege				26.139,00	26.139,00
	5/029000-006100	Sonstige Grundstückseinrichtungen - PV-Anlage				21.924,29	21.924,29
	5/029000-006200	Sonstige Grundstückseinrichtungen - Fenster/Türentausch	47.325,33	50.000,00	-2.674,67		47.325,33
	5/029000-010000	Gebäude und Bauten - Dachsanierung				133.854,42	133.854,42
	5/029000-010100	Planungskosten		6.600,00	-6.600,00	1.464,00	1.464,00
	Einzahlungen - Finanzierung - Mittelaufbringung		50.000,00	50.000,00	0,00	190.000,00	240.000,00
	Mittel aus Geldfluss aus der operativen Gebarung		0,00	0,00	0,00	0,00	0,00
	Bedarfszuweisungen/KTZ		50.000,00	50.000,00	0,00	190.000,00	240.000,00
	6/029000+871000	Kapitaltransfers aus Gemeinde-Bedarfszuweisungsmitteln	50.000,00	50.000,00		190.000,00	240.000,00
	Haushaltsrücklagen/Zahlungsmittelreserven		0,00	0,00	0,00	0,00	0,00
	Sonstige Kapitaltransfers und Subventionen		0,00	0,00	0,00	0,00	0,00
	Darlehen/Innere Darlehen		0,00	0,00	0,00	0,00	0,00
	Finanzierungsleasing		0,00	0,00	0,00	0,00	0,00
	Veräußerung langfristiges Vermögen und Sonstiges		0,00	0,00	0,00	0,00	0,00
Finanzierungsergebnis 1000001			2.674,67	-6.600,00	9.274,67	6.618,29	9.292,96
	offene Verbindlichkeiten		0,00				
	offene Forderungen		0,00				

Vorhaben	Vorhabensbezeichnung		RA 2025	VA 2025	RA - VA	RA Vorjahre	RA Gesamt
Konto	Bezeichnung						
1000003	Förderung der Brandbekämpfung (2019 bis 2030)						
	Auszahlungen - Investitionen - Mittelverwendung		0,00	0,00	0,00	406.809,74	406.809,74
	Anschaffungs- oder Herstellungskosten		0,00	0,00	0,00	406.809,74	406.809,74
	5/164200-040300	Einsatzfahrzeug				406.809,74	406.809,74
	Einzahlungen - Finanzierung - Mittelaufbringung		0,00	0,00	0,00	406.809,74	406.809,74
	Mittel aus Geldfluss aus der operativen Gebarung		0,00	0,00	0,00	-6.178,32	-6.178,32
	5/164200-799000	Zuweisungen an Verrechnungsrücklagen zwischen operativer Gebarung und Projekten				-7.731,97	-7.731,97
	6/164200+829910	Sonstige Erträge (Zuführung aus der operativen Gebarung)				1.553,65	1.553,65
	Bedarfszuweisungen/KTZ		0,00	0,00	0,00	291.000,00	291.000,00
	6/164200+301000	Förderung des Landes für Einsatzfahrzeuge				95.000,00	95.000,00
	6/164200+871000	Bedarfszuweisung III				196.000,00	196.000,00
	Haushaltsrücklagen/Zahlungsmittelreserven		0,00	0,00	0,00	0,00	0,00
	Sonstige Kapitaltransfers und Subventionen		0,00	0,00	0,00	121.988,06	121.988,06
	6/164200+307000	Beitrag d. Freiwilligen Feuerwehr				121.988,06	121.988,06
	Darlehen/Innere Darlehen		0,00	0,00	0,00	0,00	0,00
	Finanzierungsleasing		0,00	0,00	0,00	0,00	0,00
	Veräußerung langfristiges Vermögen und Sonstiges		0,00	0,00	0,00	0,00	0,00
Finanzierungsergebnis 1000003			0,00	0,00	0,00	0,00	0,00
	offene Verbindlichkeiten		0,00				
	offene Forderungen		0,00				

Vorhaben	Vorhabensbezeichnung		RA 2025	VA 2025	RA - VA	RA Vorjahre	RA Gesamt
Konto	Bezeichnung						
1000006	Kindergärten (2019 bis 2028)						
	Auszahlungen - Investitionen - Mittelverwendung		779.371,12	830.000,00	-50.628,88	103.324,80	882.695,92
	Anschaffungs- oder Herstellungskosten		779.371,12	830.000,00	-50.628,88	103.324,80	882.695,92
	5/240000-006000	Sonstige Grundstückseinrichtungen				57.587,44	57.587,44
	5/240000-006100	Planungskosten	3.555,42	10.000,00	-6.444,58	3.523,50	7.078,92
	5/240000-010000	Zubau Kindergarten - Gruppe III	712.315,70	660.000,00	52.315,70	858,00	713.173,70
	5/240000-010100	Ziviltechnikerleistungen Zubau Kindergarten - Gruppe III	63.500,00	90.000,00	-26.500,00	30.000,00	93.500,00
	5/240000-042000	Amts-, Betriebs- und Geschäftsausstattung		70.000,00	-70.000,00	11.355,86	11.355,86
	Einzahlungen - Finanzierung - Mittelaufbringung		810.229,12	860.900,00	-50.670,88	72.466,80	882.695,92
	Mittel aus Geldfluss aus der operativen Gebarung		0,00	0,00	0,00	54.966,80	54.966,80
	6/240000+829910	Zuführung aus der operativen Gebarung				54.966,80	54.966,80
	Bedarfszuweisungen/KTZ		20.000,00	0,00	20.000,00	17.500,00	37.500,00
	6/240000+301000	Kapitaltransfers von Ländern, Landesfonds und Landeskammern	20.000,00		20.000,00	17.500,00	37.500,00
	Haushaltsrücklagen/Zahlungsmittelreserven		0,00	0,00	0,00	0,00	0,00
	Sonstige Kapitaltransfers und Subventionen		0,00	0,00	0,00	0,00	0,00
	Darlehen/Innere Darlehen		790.229,12	860.900,00	-70.670,88	0,00	790.229,12
	1376/1	Kindergarten Zubau Gruppe III	790.229,12	860.900,00	-70.670,88		790.229,12
	Finanzierungsleasing		0,00	0,00	0,00	0,00	0,00
	Veräußerung langfristiges Vermögen und Sonstiges		0,00	0,00	0,00	0,00	0,00
Finanzierungsergebnis 1000006			30.858,00	30.900,00	-42,00	-30.858,00	0,00
	offene Verbindlichkeiten		0,00				
	offene Forderungen		0,00				

Vorhaben	Vorhabensbezeichnung		RA 2025	VA 2025	RA - VA	RA Vorjahre	RA Gesamt
Konto	Bezeichnung						
1000060	Kapellensanierung (2019 bis 2025)						
	Auszahlungen - Investitionen - Mittelverwendung		1.620,00	1.800,00	-180,00	10.139,03	11.759,03
	Anschaffungs- oder Herstellungskosten		1.620,00	1.800,00	-180,00	10.139,03	11.759,03
5/390000-015300	Renovierung Kapelle Stixendorf		540,00	600,00	-60,00		540,00
5/390000-015400	Renovierung Kapelle Maigen		540,00	600,00	-60,00		540,00
5/390000-015500	Renovierung Kapelle Wolfenreith					5.056,80	5.056,80
5/390000-015800	Renovierung Kapelle Lobendorf					5.082,23	5.082,23
5/390000-015900	Renovierung Kapelle Reichau		540,00	600,00	-60,00		540,00
	Einzahlungen - Finanzierung - Mittelaufbringung		1.620,00	1.800,00	-180,00	10.139,03	11.759,03
	Mittel aus Geldfluss aus der operativen Gebarung		1.620,00	1.800,00	-180,00	5.863,25	7.483,25
5/390000-729910	Rückführung an die operative Gebarung					-2.677,38	-2.677,38
6/390000+829910	Zuführung aus der operativen Gebarung					8.540,63	8.540,63
6/390000+899000	Entnahmen aus Verrechnungsrücklagen zwischen operativer Gebarung und Projekten		1.620,00	1.800,00	-180,00		1.620,00
	Bedarfszuweisungen/KTZ		0,00	0,00	0,00	0,00	0,00
	Haushaltsrücklagen/Zahlungsmittelreserven		0,00	0,00	0,00	0,00	0,00
	Sonstige Kapitaltransfers und Subventionen		0,00	0,00	0,00	4.275,78	4.275,78
6/390000+305000	Kapitaltransfers von Unternehmen (ohne Finanzunternehmen)					2.319,33	2.319,33
6/390000+305100	Kapitaltransfers von Unternehmen (ohne Finanzunternehmen) - DEV Wolfenreith					1.956,45	1.956,45
	Darlehen/Innere Darlehen		0,00	0,00	0,00	0,00	0,00
	Finanzierungsleasing		0,00	0,00	0,00	0,00	0,00
	Veräußerung langfristiges Vermögen und Sonstiges		0,00	0,00	0,00	0,00	0,00
Finanzierungsergebnis 1000060			0,00	0,00	0,00	0,00	0,00
	offene Verbindlichkeiten		0,00				
	offene Forderungen		0,00				

Vorhaben	Vorhabensbezeichnung		RA 2025	VA 2025	RA - VA	RA Vorjahre	RA Gesamt
Konto	Bezeichnung						
1000009	Landesstraßen (2005 bis 2025)						
	Auszahlungen - Investitionen - Mittelverwendung		6.551,83	6.000,00	551,83	26.175,69	32.727,52
	Anschaffungs- oder Herstellungskosten		6.551,83	6.000,00	551,83	26.175,69	32.727,52
	5/611000-002000	Errichtung von Nebenanlagen	6.551,83	6.000,00	551,83	26.175,69	32.727,52
	Einzahlungen - Finanzierung - Mittelaufbringung		525,88	0,00	525,88	32.201,64	32.727,52
	Mittel aus Geldfluss aus der operativen Gebarung		525,88	0,00	525,88	2.201,64	2.727,52
	5/611000-729910	Rückführung an die operative Gebarung				-29.400,00	-29.400,00
	6/611000+829000	Kostensätze				188,20	188,20
	6/611000+829960	Sonstige Erträge - Übernahme 2019				31.413,44	31.413,44
	6/611000+899000	Entnahmen aus Verrechnungsrücklagen zwischen operativer Gebarung und Projekten	525,88		525,88		525,88
	Bedarfszuweisungen/KTZ		0,00	0,00	0,00	30.000,00	30.000,00
	6/611000+871000	Bedarfszuweisung lii				30.000,00	30.000,00
	Haushaltsrücklagen/Zahlungsmittelreserven		0,00	0,00	0,00	0,00	0,00
	Sonstige Kapitaltransfers und Subventionen		0,00	0,00	0,00	0,00	0,00
	Darlehen/Innere Darlehen		0,00	0,00	0,00	0,00	0,00
	Finanzierungsleasing		0,00	0,00	0,00	0,00	0,00
	Veräußerung langfristiges Vermögen und Sonstiges		0,00	0,00	0,00	0,00	0,00
Finanzierungsergebnis 1000009			-6.025,95	-6.000,00	-25,95	6.025,95	0,00
	offene Verbindlichkeiten		610,00				
	offene Forderungen		0,00				

Vorhaben	Vorhabensbezeichnung		RA 2025	VA 2025	RA - VA	RA Vorjahre	RA Gesamt
Konto	Bezeichnung						
1000010	Gemeindestraßenbau (2005 bis 2029)						
	Auszahlungen - Investitionen - Mittelverwendung		171.950,05	128.700,00	43.250,05	680.331,02	852.281,07
	Anschaffungs- oder Herstellungskosten		171.950,05	128.700,00	43.250,05	680.331,02	852.281,07
	5/612000-002000	Gemeindestrassenbau	161.170,39	118.700,00	42.470,39	642.827,37	803.997,76
	5/612000-002100	Ziviltechnikerleistungen	10.779,66	10.000,00	779,66	37.503,65	48.283,31
	Einzahlungen - Finanzierung - Mittelaufbringung		190.711,21	120.700,00	70.011,21	688.327,28	879.038,49
	Mittel aus Geldfluss aus der operativen Gebarung		0,00	0,00	0,00	99.657,71	99.657,71
	6/612000+829000	Sonstige Erträge - Personalkostenersatz				1.979,71	1.979,71
	6/612000+829960	Sonstige Erträge - Übernahme 2019				97.678,00	97.678,00
	Bedarfszuweisungen/KTZ		170.000,00	100.000,00	70.000,00	479.000,00	649.000,00
	6/612000+871000	Bedarfszuweisung III	170.000,00	100.000,00	70.000,00	479.000,00	649.000,00
	Haushaltsrücklagen/Zahlungsmittelreserven		0,00	0,00	0,00	0,00	0,00
	Sonstige Kapitaltransfers und Subventionen		20.711,21	20.700,00	11,21	109.669,57	130.380,78
	6/612000+300000	Kapitaltransfers von Bund (KIP Kommunales Investitionsprogramm)				109.669,57	109.669,57
	6/612000+300742	Kapitaltransfers von Bund, Bundesfonds und Bundeskammern (KIP-Förderung)	20.711,21	20.700,00	11,21		20.711,21
	Darlehen/Innere Darlehen		0,00	0,00	0,00	0,00	0,00
	Finanzierungsleasing		0,00	0,00	0,00	0,00	0,00
	Veräußerung langfristiges Vermögen und Sonstiges		0,00	0,00	0,00	0,00	0,00
Finanzierungsergebnis 1000010			18.761,16	-8.000,00	26.761,16	7.996,26	26.757,42
	offene Verbindlichkeiten		0,00				
	offene Forderungen		0,00				

Vorhaben	Vorhabensbezeichnung		RA 2025	VA 2025	RA - VA	RA Vorjahre	RA Gesamt
Konto	Bezeichnung						
1000066	Errichtung WVA Wasserversorgung im Zuge Straßenbau (2023 bis 2053)						
	Auszahlungen - Investitionen - Mittelverwendung		234.480,37	126.000,00	108.480,37	8.521,41	243.001,78
	Anschaffungs- oder Herstellungskosten		234.480,37	126.000,00	108.480,37	8.521,41	243.001,78
	5/850000-004000 Wasser- und Abwasserbauten und -anlagen		213.045,82	106.000,00	107.045,82	8.521,41	221.567,23
	5/850000-004100 Ziviltechnikerleistungen		21.434,55	20.000,00	1.434,55		21.434,55
	Einzahlungen - Finanzierung - Mittelaufbringung		230.000,00	126.000,00	104.000,00	8.521,41	238.521,41
	Mittel aus Geldfluss aus der operativen Gebarung		0,00	0,00	0,00	0,00	0,00
	Bedarfszuweisungen/KTZ		0,00	0,00	0,00	0,00	0,00
	Haushaltsrücklagen/Zahlungsmittelreserven		0,00	6.000,00	-6.000,00	8.521,41	8.521,41
	6/850000+894101 Entnahmen von zweckgebundenen Haushaltsrücklagen			6.000,00	-6.000,00	8.521,41	8.521,41
	Sonstige Kapitaltransfers und Subventionen		0,00	0,00	0,00	0,00	0,00
	Darlehen/Innere Darlehen		230.000,00	120.000,00	110.000,00	0,00	230.000,00
	1463/1 WVA im Zuge Straßenbau		230.000,00	120.000,00	110.000,00		230.000,00
	Finanzierungsleasing		0,00	0,00	0,00	0,00	0,00
	Veräußerung langfristiges Vermögen und Sonstiges		0,00	0,00	0,00	0,00	0,00
Finanzierungsergebnis 1000066			-4.480,37	0,00	-4.480,37	0,00	-4.480,37
	offene Verbindlichkeiten		685,75				
	offene Forderungen		0,00				

Vorhaben	Vorhabensbezeichnung		RA 2025	VA 2025	RA - VA	RA Vorjahre	RA Gesamt
Konto	Bezeichnung						
1000067	Errichtung ABA Abwasserentsorgung im Zuge Straßenbau (2023 bis 2053)						
	Auszahlungen - Investitionen - Mittelverwendung		34.119,67	33.000,00	1.119,67	67.744,01	101.863,68
	Anschaffungs- oder Herstellungskosten		34.119,67	33.000,00	1.119,67	67.744,01	101.863,68
	5/851000-004000 Wasser- und Abwasserbauten und -anlagen		30.064,17	30.000,00	64,17	67.744,01	97.808,18
	5/851000-004100 Ziviltechnikerleistungen		4.055,50	3.000,00	1.055,50		4.055,50
	Einzahlungen - Finanzierung - Mittelaufbringung		34.119,67	33.000,00	1.119,67	67.744,01	101.863,68
	Mittel aus Geldfluss aus der operativen Gebarung		0,00	0,00	0,00	0,00	0,00
	Bedarfszuweisungen/KTZ		0,00	0,00	0,00	0,00	0,00
	Haushaltsrücklagen/Zahlungsmittelreserven		34.119,67	33.000,00	1.119,67	67.744,01	101.863,68
	6/851000+894001 Entnahmen von zweckgebundenen Haushaltsrücklagen		34.119,67	33.000,00	1.119,67	67.744,01	101.863,68
	Sonstige Kapitaltransfers und Subventionen		0,00	0,00	0,00	0,00	0,00
	Darlehen/Innere Darlehen		0,00	0,00	0,00	0,00	0,00
	Finanzierungsleasing		0,00	0,00	0,00	0,00	0,00
	Veräußerung langfristiges Vermögen und Sonstiges		0,00	0,00	0,00	0,00	0,00
Finanzierungsergebnis 1000067			0,00	0,00	0,00	0,00	0,00
	offene Verbindlichkeiten		0,00				
	offene Forderungen		0,00				

Vorhaben	Vorhabensbezeichnung		RA 2025	VA 2025	RA - VA	RA Vorjahre	RA Gesamt
Konto	Bezeichnung						
1000011	Gemeindestraßen Kat-Schäden (2019 bis 2029)						
	Auszahlungen - Investitionen - Mittelverwendung		4.524,30	44.300,00	-39.775,70	137.659,90	142.184,20
	Anschaffungs- oder Herstellungskosten		4.524,30	44.300,00	-39.775,70	137.659,90	142.184,20
	5/612990-002000	Wiederherstellung v. Gemeindewegen	4.524,30	44.300,00	-39.775,70	137.659,90	142.184,20
	Einzahlungen - Finanzierung - Mittelaufbringung		4.524,30	44.300,00	-39.775,70	137.659,90	142.184,20
	Mittel aus Geldfluss aus der operativen Gebarung		-34.836,32	5.000,00	-39.836,32	115.903,59	81.067,27
	5/612990-729910	Rückführung an die operative Gebarung				-5.389,09	-5.389,09
	5/612990-729960	Sonstige Aufwendungen - Übernahme 2019				-15.109,79	-15.109,79
	5/612990-799000	Zuweisungen an Verrechnungsrücklagen zwischen operativer Gebarung und Projekten	-34.836,32		-34.836,32		-34.836,32
	6/612990+829910	Zuführung aus der operativen Gebarung				50.868,19	50.868,19
	6/612990+899000	Entnahmen aus Verrechnungsrücklagen zwischen operativer Gebarung und Projekten		5.000,00	-5.000,00	85.534,28	85.534,28
	Bedarfszuweisungen/KTZ		39.360,62	39.300,00	60,62	21.756,31	61.116,93
	6/612990+301000	Zuschüsse n. d. Kat.Fondsgesetz	39.360,62	39.300,00	60,62	21.756,31	61.116,93
	Haushaltsrücklagen/Zahlungsmittelreserven		0,00	0,00	0,00	0,00	0,00
	Sonstige Kapitaltransfers und Subventionen		0,00	0,00	0,00	0,00	0,00
	Darlehen/Innere Darlehen		0,00	0,00	0,00	0,00	0,00
	Finanzierungsleasing		0,00	0,00	0,00	0,00	0,00
	Veräußerung langfristiges Vermögen und Sonstiges		0,00	0,00	0,00	0,00	0,00
Finanzierungsergebnis 1000011			0,00	0,00	0,00	0,00	0,00
	offene Verbindlichkeiten		0,00				
	offene Forderungen		0,00				

Vorhaben	Vorhabensbezeichnung		RA 2025	VA 2025	RA - VA	RA Vorjahre	RA Gesamt
Konto	Bezeichnung						
1000013	Wildbachverbauung (2005 bis 2026)						
	Auszahlungen - Investitionen - Mittelverwendung		0,00	320.000,00	-320.000,00	0,00	0,00
	Anschaffungs- oder Herstellungskosten		0,00	320.000,00	-320.000,00	0,00	0,00
	5/633000-051000	Kofinanzierte Schutzbauten		272.000,00	-272.000,00		
	5/633000-280000	Geleistete Anzahlungen für Anlagen		48.000,00	-48.000,00		
	Einzahlungen - Finanzierung - Mittelaufbringung		0,00	320.000,00	-320.000,00	0,00	0,00
	Mittel aus Geldfluss aus der operativen Gebarung		0,00	48.000,00	-48.000,00	0,00	0,00
	6/633000+899000	Entnahmen aus Verrechnungsrücklagen zwischen operativer Gebarung und Projekten		48.000,00	-48.000,00		
	Bedarfszuweisungen/KTZ		0,00	48.000,00	-48.000,00	0,00	0,00
	6/633000+301000	Kapitaltransfers von Ländern, Landesfonds und Landeskammern		48.000,00	-48.000,00		
	Haushaltsrücklagen/Zahlungsmittelreserven		0,00	0,00	0,00	0,00	0,00
	Sonstige Kapitaltransfers und Subventionen		0,00	224.000,00	-224.000,00	0,00	0,00
	6/633000+300000	Kapitaltransfers von Bund, Bundesfonds und Bundeskammern		192.000,00	-192.000,00		
	6/633000+302000	Kapitaltransfers von Gemeinden, Gemeindeverbänden (ohne marktbestimmte Tätigkeit) und Gemeindefonds		32.000,00	-32.000,00		
	Darlehen/Innere Darlehen		0,00	0,00	0,00	0,00	0,00
	Finanzierungsleasing		0,00	0,00	0,00	0,00	0,00
	Veräußerung langfristiges Vermögen und Sonstiges		0,00	0,00	0,00	0,00	0,00
Finanzierungsergebnis 1000013			0,00	0,00	0,00	0,00	0,00
	offene Verbindlichkeiten		0,00				
	offene Forderungen		0,00				

Vorhaben	Vorhabensbezeichnung		RA 2025	VA 2025	RA - VA	RA Vorjahre	RA Gesamt
Konto	Bezeichnung						
1000016	Land- und Forstwirtschaftliche Güterwege (2005 bis 2029)						
	Auszahlungen - Investitionen - Mittelverwendung		30.253,08	102.000,00	-71.746,92	275.114,06	305.367,14
	Anschaffungs- oder Herstellungskosten		30.253,08	102.000,00	-71.746,92	275.114,06	305.367,14
	5/710000-002000 Erhaltung von Güterwegen - Massnahmen		30.253,08	102.000,00	-71.746,92	275.114,06	305.367,14
	Einzahlungen - Finanzierung - Mittelaufbringung		72.753,08	144.500,00	-71.746,92	232.614,06	305.367,14
	Mittel aus Geldfluss aus der operativen Gebarung		16.527,84	86.300,00	-69.772,16	133.411,22	149.939,06
	6/710000+829910 Zuführung aus der operativen Gebarung					98.673,48	98.673,48
	6/710000+899000 Entnahmen aus Verrechnungsrücklagen zwischen operativer Gebarung und Projekten		16.527,84	86.300,00	-69.772,16	34.737,74	51.265,58
	Bedarfszuweisungen/KTZ		56.225,24	58.200,00	-1.974,76	92.400,00	148.625,24
	6/710000+301000 Landesbeitrag (Abt. Güterwege)		49.625,24	51.600,00	-1.974,76	46.200,00	95.825,24
	6/710000+871000 Bedarfszuweisung III		6.600,00	6.600,00		46.200,00	52.800,00
	Haushaltsrücklagen/Zahlungsmittelreserven		0,00	0,00	0,00	0,00	0,00
	Sonstige Kapitaltransfers und Subventionen		0,00	0,00	0,00	6.802,84	6.802,84
	6/710000+300000 Kapitaltransfers von Bund (KIP Kommunales Investitionsprogramm)					6.802,84	6.802,84
	Darlehen/Innere Darlehen		0,00	0,00	0,00	0,00	0,00
	Finanzierungsleasing		0,00	0,00	0,00	0,00	0,00
	Veräußerung langfristiges Vermögen und Sonstiges		0,00	0,00	0,00	0,00	0,00
Finanzierungsergebnis 1000016			42.500,00	42.500,00	0,00	-42.500,00	0,00
	offene Verbindlichkeiten		0,00				
	offene Forderungen		0,00				

Vorhaben	Vorhabensbezeichnung		RA 2025	VA 2025	RA - VA	RA Vorjahre	RA Gesamt
Konto	Bezeichnung						
1820100	Bauhoflager Lobendorf inkl. Schotterlagerplatz (2022 bis 2025)						
	Auszahlungen - Investitionen - Mittelverwendung		576,00	20.200,00	-19.624,00	74.844,61	75.420,61
	Anschaffungs- oder Herstellungskosten		576,00	20.200,00	-19.624,00	74.844,61	75.420,61
	5/820000-006000	Sonstige Grundstückseinrichtungen - Schotterlagerplatz				59.926,98	59.926,98
	5/820000-006100	Planungskosten				5.950,50	5.950,50
	5/820000-042000	Instandsetzung Bauhoflager	576,00	20.200,00	-19.624,00	8.967,13	9.543,13
	Einzahlungen - Finanzierung - Mittelaufbringung		0,00	0,00	0,00	95.000,00	95.000,00
	Mittel aus Geldfluss aus der operativen Gebarung		0,00	0,00	0,00	0,00	0,00
	Bedarfszuweisungen/KTZ		0,00	0,00	0,00	95.000,00	95.000,00
	6/820000+871000	Bedarfszuweisung Iii				95.000,00	95.000,00
	Haushaltsrücklagen/Zahlungsmittelreserven		0,00	0,00	0,00	0,00	0,00
	Sonstige Kapitaltransfers und Subventionen		0,00	0,00	0,00	0,00	0,00
	Darlehen/Innere Darlehen		0,00	0,00	0,00	0,00	0,00
	Finanzierungsleasing		0,00	0,00	0,00	0,00	0,00
	Veräußerung langfristiges Vermögen und Sonstiges		0,00	0,00	0,00	0,00	0,00
Finanzierungsergebnis 1820100			-576,00	-20.200,00	19.624,00	20.155,39	19.579,39
	offene Verbindlichkeiten		0,00				
	offene Forderungen		0,00				

Vorhaben	Vorhabensbezeichnung		RA 2025	VA 2025	RA - VA	RA Vorjahre	RA Gesamt
Konto	Bezeichnung						
1840100	Grundstücksankauf Weinzierl (Mehrzwecklager Bauhof) (2023 bis 2025)						
	Auszahlungen - Investitionen - Mittelverwendung		3.097,30	29.600,00	-26.502,70	40.440,46	43.537,76
	Anschaffungs- oder Herstellungskosten		3.097,30	29.600,00	-26.502,70	40.440,46	43.537,76
	5/820000-010000	Gebäude und Bauten				36.024,52	36.024,52
	5/820000-010100	Planungskosten	2.199,00	5.000,00	-2.801,00	4.155,00	6.354,00
	5/840100-000100	Nebenkosten Grunderwerb	898,30	2.000,00	-1.101,70	260,94	1.159,24
	5/840100-000200	Abbruch- und Entsorgungskosten		22.600,00	-22.600,00		
	Einzahlungen - Finanzierung - Mittelaufbringung		0,00	0,00	0,00	70.000,00	70.000,00
	Mittel aus Geldfluss aus der operativen Gebarung		0,00	0,00	0,00	0,00	0,00
	Bedarfszuweisungen/KTZ		0,00	0,00	0,00	70.000,00	70.000,00
	6/820000+871100	Bedarfszuweisung III				70.000,00	70.000,00
	Haushaltsrücklagen/Zahlungsmittelreserven		0,00	0,00	0,00	0,00	0,00
	Sonstige Kapitaltransfers und Subventionen		0,00	0,00	0,00	0,00	0,00
	Darlehen/Innere Darlehen		0,00	0,00	0,00	0,00	0,00
	Finanzierungsleasing		0,00	0,00	0,00	0,00	0,00
	Veräußerung langfristiges Vermögen und Sonstiges		0,00	0,00	0,00	0,00	0,00
Finanzierungsergebnis 1840100			-3.097,30	-29.600,00	26.502,70	29.559,54	26.462,24
	offene Verbindlichkeiten		0,00				
	offene Forderungen		0,00				

Vorhaben	Vorhabensbezeichnung		RA 2025	VA 2025	RA - VA	RA Vorjahre	RA Gesamt
Konto	Bezeichnung						
1850110	WVA Großheinrichschlag Pumpstation- sanierung WVA BA 26 (2020 bis 2030)						
	Auszahlungen - Investitionen - Mittelverwendung		0,00	0,00	0,00	8.390,60	8.390,60
	Anschaffungs- oder Herstellungskosten		0,00	0,00	0,00	8.390,60	8.390,60
	5/850110-004000	Wasser- und Abwasserbauten und -anlagen				7.358,82	7.358,82
	5/850110-004100	Ziviltechnikerleistungen				1.031,78	1.031,78
	Einzahlungen - Finanzierung - Mittelaufbringung		0,00	8.400,00	-8.400,00	0,00	0,00
	Mittel aus Geldfluss aus der operativen Gebarung		0,00	0,00	0,00	0,00	0,00
	Bedarfszuweisungen/KTZ		0,00	0,00	0,00	0,00	0,00
	Haushaltsrücklagen/Zahlungsmittelreserven		0,00	0,00	0,00	0,00	0,00
	Sonstige Kapitaltransfers und Subventionen		0,00	0,00	0,00	0,00	0,00
	Darlehen/Innere Darlehen		0,00	8.400,00	-8.400,00	0,00	0,00
	402/66	WVA Großheinrichschlag Pumpstationsanierung		8.400,00	-8.400,00		
	Finanzierungsleasing		0,00	0,00	0,00	0,00	0,00
	Veräußerung langfristiges Vermögen und Sonstiges		0,00	0,00	0,00	0,00	0,00
Finanzierungsergebnis 1850110			0,00	8.400,00	-8.400,00	-8.390,60	-8.390,60
	offene Verbindlichkeiten		0,00				
	offene Forderungen		0,00				

Vorhaben	Vorhabensbezeichnung		RA 2025	VA 2025	RA - VA	RA Vorjahre	RA Gesamt
Konto	Bezeichnung						
1850120	WVA Wolfenreith/Habruck Ortsnetz WVA BA 23 (2020 bis 2050)						
	Auszahlungen - Investitionen - Mittelverwendung		855,65	0,00	855,65	0,00	855,65
	Anschaffungs- oder Herstellungskosten		855,65	0,00	855,65	0,00	855,65
	1/850120-004100 Wasser- und Abwasserbauten und -anlagen		855,65		855,65		855,65
	Einzahlungen - Finanzierung - Mittelaufbringung		0,00	0,00	0,00	0,00	0,00
	Mittel aus Geldfluss aus der operativen Gebarung		0,00	0,00	0,00	0,00	0,00
	Bedarfszuweisungen/KTZ		0,00	0,00	0,00	0,00	0,00
	Haushaltsrücklagen/Zahlungsmittelreserven		0,00	0,00	0,00	0,00	0,00
	Sonstige Kapitaltransfers und Subventionen		0,00	0,00	0,00	0,00	0,00
	Darlehen/Innere Darlehen		0,00	0,00	0,00	0,00	0,00
	Finanzierungsleasing		0,00	0,00	0,00	0,00	0,00
	Veräußerung langfristiges Vermögen und Sonstiges		0,00	0,00	0,00	0,00	0,00
Finanzierungsergebnis 1850120			-855,65	0,00	-855,65	0,00	-855,65
	offene Verbindlichkeiten		0,00				
	offene Forderungen		0,00				

Vorhaben	Vorhabensbezeichnung		RA 2025	VA 2025	RA - VA	RA Vorjahre	RA Gesamt
Konto	Bezeichnung						
1851020	ABA RW-Kanal Habruck ABA BA 11 (2020 bis 2025)						
	Auszahlungen - Investitionen - Mittelverwendung		1.490,10	0,00	1.490,10	115,30	1.605,40
	Anschaffungs- oder Herstellungskosten		1.490,10	0,00	1.490,10	115,30	1.605,40
	5/851020-004100	Wasser- und Abwasserbauten und -anlagen	1.490,10		1.490,10	115,30	1.605,40
	Einzahlungen - Finanzierung - Mittelaufbringung		1.605,40	100,00	1.505,40	0,00	1.605,40
	Mittel aus Geldfluss aus der operativen Gebarung		0,00	0,00	0,00	0,00	0,00
	Bedarfszuweisungen/KTZ		0,00	0,00	0,00	0,00	0,00
	Haushaltsrücklagen/Zahlungsmittelreserven		1.605,40	100,00	1.505,40	0,00	1.605,40
	6/851020+894001	Entnahmen von zweckgebundenen Haushaltsrücklagen	1.605,40	100,00	1.505,40		1.605,40
	Sonstige Kapitaltransfers und Subventionen		0,00	0,00	0,00	0,00	0,00
	Darlehen/Innere Darlehen		0,00	0,00	0,00	0,00	0,00
	Finanzierungsleasing		0,00	0,00	0,00	0,00	0,00
	Veräußerung langfristiges Vermögen und Sonstiges		0,00	0,00	0,00	0,00	0,00
Finanzierungsergebnis 1851020			115,30	100,00	15,30	-115,30	0,00
	offene Verbindlichkeiten		0,00				
	offene Forderungen		0,00				

Vorhaben	Vorhabensbezeichnung		RA 2025	VA 2025	RA - VA	RA Vorjahre	RA Gesamt
Konto	Bezeichnung						
1000064	Siedlungsstraße Nöhagen West (2019 bis 2025)						
	Auszahlungen - Investitionen - Mittelverwendung		0,00	5.300,00	-5.300,00	64.683,70	64.683,70
	Anschaffungs- oder Herstellungskosten		0,00	5.300,00	-5.300,00	64.683,70	64.683,70
	5/612100-002000	Gemeindestraßenbau		5.300,00	-5.300,00	60.697,25	60.697,25
	5/612100-002100	Ziviltechnikerleistungen				3.986,45	3.986,45
	Einzahlungen - Finanzierung - Mittelaufbringung		0,00	0,00	0,00	70.000,00	70.000,00
	Mittel aus Geldfluss aus der operativen Gebarung		0,00	0,00	0,00	0,00	0,00
	Bedarfszuweisungen/KTZ		0,00	0,00	0,00	70.000,00	70.000,00
	6/612100+871000	Kapitaltransfers aus Gemeinde-Bedarfszuweisungsmittel				70.000,00	70.000,00
	Haushaltsrücklagen/Zahlungsmittelreserven		0,00	0,00	0,00	0,00	0,00
	Sonstige Kapitaltransfers und Subventionen		0,00	0,00	0,00	0,00	0,00
	Darlehen/Innere Darlehen		0,00	0,00	0,00	0,00	0,00
	Finanzierungsleasing		0,00	0,00	0,00	0,00	0,00
	Veräußerung langfristiges Vermögen und Sonstiges		0,00	0,00	0,00	0,00	0,00
Finanzierungsergebnis 1000064			0,00	-5.300,00	5.300,00	5.316,30	5.316,30
	offene Verbindlichkeiten		0,00				
	offene Forderungen		0,00				

Vorhaben	Vorhabensbezeichnung		RA 2025	VA 2025	RA - VA	RA Vorjahre	RA Gesamt
Konto	Bezeichnung						
1894100	Veranstaltungszentrum Lobendorf (2023 bis 2025)						
Geplante Gesamtkosten:	60.000,00						
Auszahlungen - Investitionen - Mittelverwendung			141,36	36.400,00	-36.258,64	23.616,77	23.758,13
Anschaffungs- oder Herstellungskosten			141,36	36.400,00	-36.258,64	23.616,77	23.758,13
5/894100-010000	Gebäude und Bauten - Veranstaltungszentrum Lobendorf		141,36	36.400,00	-36.258,64	23.616,77	23.758,13
Einzahlungen - Finanzierung - Mittelaufbringung			0,00	0,00	0,00	60.000,00	60.000,00
Mittel aus Geldfluss aus der operativen Gebarung			0,00	0,00	0,00	0,00	0,00
Bedarfszuweisungen/KTZ			0,00	0,00	0,00	60.000,00	60.000,00
6/894100+871000	Bedarfszuweisung lii					60.000,00	60.000,00
Haushaltsrücklagen/Zahlungsmittelreserven			0,00	0,00	0,00	0,00	0,00
Sonstige Kapitaltransfers und Subventionen			0,00	0,00	0,00	0,00	0,00
Darlehen/Innere Darlehen			0,00	0,00	0,00	0,00	0,00
Finanzierungsleasing			0,00	0,00	0,00	0,00	0,00
Veräußerung langfristiges Vermögen und Sonstiges			0,00	0,00	0,00	0,00	0,00
Finanzierungsergebnis 1894100			-141,36	-36.400,00	36.258,64	36.383,23	36.241,87
offene Verbindlichkeiten			0,00				
offene Forderungen			0,00				

Salden Finanzierungsergebnisse		RA 2025	VA 2025	RA - VA	RA Vorjahre	RA Gesamt
1000001	Amtsgebäude Dachsanierung inkl. Erneuerung Fluchstiege (2024 bis 2026)					
	Auszahlungen - Investitionen - Mittelverwendung	47.325,33	56.600,00	-9.274,67	183.381,71	230.707,04
	Einzahlungen - Finanzierung - Mittelherkunft	50.000,00	50.000,00	0,00	190.000,00	240.000,00
		2.674,67	-6.600,00	9.274,67	6.618,29	9.292,96
	offene Verbindlichkeiten	0,00				
	offene Forderungen	0,00				
1000003	Förderung der Brandbekämpfung (2019 bis 2030)					
	Auszahlungen - Investitionen - Mittelverwendung	0,00	0,00	0,00	406.809,74	406.809,74
	Einzahlungen - Finanzierung - Mittelherkunft	0,00	0,00	0,00	406.809,74	406.809,74
		0,00	0,00	0,00	0,00	0,00
	offene Verbindlichkeiten	0,00				
	offene Forderungen	0,00				
1000006	Kindergärten (2019 bis 2028)					
	Auszahlungen - Investitionen - Mittelverwendung	779.371,12	830.000,00	-50.628,88	103.324,80	882.695,92
	Einzahlungen - Finanzierung - Mittelherkunft	810.229,12	860.900,00	-50.670,88	72.466,80	882.695,92
		30.858,00	30.900,00	-42,00	-30.858,00	0,00
	offene Verbindlichkeiten	0,00				
	offene Forderungen	0,00				
1000060	Kapellensanierung (2019 bis 2025)					
	Auszahlungen - Investitionen - Mittelverwendung	1.620,00	1.800,00	-180,00	10.139,03	11.759,03
	Einzahlungen - Finanzierung - Mittelherkunft	1.620,00	1.800,00	-180,00	10.139,03	11.759,03
		0,00	0,00	0,00	0,00	0,00
	offene Verbindlichkeiten	0,00				
	offene Forderungen	0,00				
1000009	Landesstraßen (2005 bis 2025)					
	Auszahlungen - Investitionen - Mittelverwendung	6.551,83	6.000,00	551,83	26.175,69	32.727,52
	Einzahlungen - Finanzierung - Mittelherkunft	525,88	0,00	525,88	32.201,64	32.727,52
		-6.025,95	-6.000,00	-25,95	6.025,95	0,00
	offene Verbindlichkeiten	610,00				
	offene Forderungen	0,00				
1000010	Gemeindestraßenbau (2005 bis 2029)					
	Auszahlungen - Investitionen - Mittelverwendung	171.950,05	128.700,00	43.250,05	680.331,02	852.281,07
	Einzahlungen - Finanzierung - Mittelherkunft	190.711,21	120.700,00	70.011,21	688.327,28	879.038,49
		18.761,16	-8.000,00	26.761,16	7.996,26	26.757,42
	offene Verbindlichkeiten	0,00				
	offene Forderungen	0,00				

Salden Finanzierungsergebnisse		RA 2025	VA 2025	RA - VA	RA Vorjahre	RA Gesamt
1000066	Errichtung WVA Wasserversorgung im Zuge Straßenbau (2023 bis 2053)					
	Auszahlungen - Investitionen - Mittelverwendung	234.480,37	126.000,00	108.480,37	8.521,41	243.001,78
	Einzahlungen - Finanzierung - Mittelherkunft	230.000,00	126.000,00	104.000,00	8.521,41	238.521,41
		-4.480,37	0,00	-4.480,37	0,00	-4.480,37
	offene Verbindlichkeiten	685,75				
	offene Forderungen	0,00				
1000067	Errichtung ABA Abwasserentsorgung im Zuge Straßenbau (2023 bis 2053)					
	Auszahlungen - Investitionen - Mittelverwendung	34.119,67	33.000,00	1.119,67	67.744,01	101.863,68
	Einzahlungen - Finanzierung - Mittelherkunft	34.119,67	33.000,00	1.119,67	67.744,01	101.863,68
		0,00	0,00	0,00	0,00	0,00
	offene Verbindlichkeiten	0,00				
	offene Forderungen	0,00				
1000011	Gemeindestraßen Kat-Schäden (2019 bis 2029)					
	Auszahlungen - Investitionen - Mittelverwendung	4.524,30	44.300,00	-39.775,70	137.659,90	142.184,20
	Einzahlungen - Finanzierung - Mittelherkunft	4.524,30	44.300,00	-39.775,70	137.659,90	142.184,20
		0,00	0,00	0,00	0,00	0,00
	offene Verbindlichkeiten	0,00				
	offene Forderungen	0,00				
1000013	Wildbachverbauung (2005 bis 2026)					
	Auszahlungen - Investitionen - Mittelverwendung	0,00	320.000,00	-320.000,00	0,00	0,00
	Einzahlungen - Finanzierung - Mittelherkunft	0,00	320.000,00	-320.000,00	0,00	0,00
		0,00	0,00	0,00	0,00	0,00
	offene Verbindlichkeiten	0,00				
	offene Forderungen	0,00				
1000016	Land- und Forstwirtschaftliche Güterwege (2005 bis 2029)					
	Auszahlungen - Investitionen - Mittelverwendung	30.253,08	102.000,00	-71.746,92	275.114,06	305.367,14
	Einzahlungen - Finanzierung - Mittelherkunft	72.753,08	144.500,00	-71.746,92	232.614,06	305.367,14
		42.500,00	42.500,00	0,00	-42.500,00	0,00
	offene Verbindlichkeiten	0,00				
	offene Forderungen	0,00				
1820100	Bauhoflager Lobendorf inkl. Schotterlagerplatz (2022 bis 2025)					
	Auszahlungen - Investitionen - Mittelverwendung	576,00	20.200,00	-19.624,00	74.844,61	75.420,61
	Einzahlungen - Finanzierung - Mittelherkunft	0,00	0,00	0,00	95.000,00	95.000,00
		-576,00	-20.200,00	19.624,00	20.155,39	19.579,39
	offene Verbindlichkeiten	0,00				
	offene Forderungen	0,00				

Salden Finanzierungsergebnisse		RA 2025	VA 2025	RA - VA	RA Vorjahre	RA Gesamt
1840100	Grundstücksankauf Weinzierl (Mehrzwecklager Bauhof) (2023 bis 2025)					
	Auszahlungen - Investitionen - Mittelverwendung	3.097,30	29.600,00	-26.502,70	40.440,46	43.537,76
	Einzahlungen - Finanzierung - Mittelherkunft	0,00	0,00	0,00	70.000,00	70.000,00
		-3.097,30	-29.600,00	26.502,70	29.559,54	26.462,24
	offene Verbindlichkeiten	0,00				
	offene Forderungen	0,00				
1850110	WVA Großheinrichschlag Pumpstation- sanierung WVA BA 26 (2020 bis 2030)					
	Auszahlungen - Investitionen - Mittelverwendung	0,00	0,00	0,00	8.390,60	8.390,60
	Einzahlungen - Finanzierung - Mittelherkunft	0,00	8.400,00	-8.400,00	0,00	0,00
		0,00	8.400,00	-8.400,00	-8.390,60	-8.390,60
	offene Verbindlichkeiten	0,00				
	offene Forderungen	0,00				
1850120	WVA Wolfenreith/Habruck Ortsnetz WVA BA 23 (2020 bis 2050)					
	Auszahlungen - Investitionen - Mittelverwendung	855,65	0,00	855,65	0,00	855,65
	Einzahlungen - Finanzierung - Mittelherkunft	0,00	0,00	0,00	0,00	0,00
		-855,65	0,00	-855,65	0,00	-855,65
	offene Verbindlichkeiten	0,00				
	offene Forderungen	0,00				
1851020	ABA RW-Kanal Habruck ABA BA 11 (2020 bis 2025)					
	Auszahlungen - Investitionen - Mittelverwendung	1.490,10	0,00	1.490,10	115,30	1.605,40
	Einzahlungen - Finanzierung - Mittelherkunft	1.605,40	100,00	1.505,40	0,00	1.605,40
		115,30	100,00	15,30	-115,30	0,00
	offene Verbindlichkeiten	0,00				
	offene Forderungen	0,00				
1000064	Siedlungsstraße Nöhagen West (2019 bis 2025)					
	Auszahlungen - Investitionen - Mittelverwendung	0,00	5.300,00	-5.300,00	64.683,70	64.683,70
	Einzahlungen - Finanzierung - Mittelherkunft	0,00	0,00	0,00	70.000,00	70.000,00
		0,00	-5.300,00	5.300,00	5.316,30	5.316,30
	offene Verbindlichkeiten	0,00				
	offene Forderungen	0,00				

Salden Finanzierungsergebnisse		RA 2025	VA 2025	RA - VA	RA Vorjahre	RA Gesamt
1894100	Veranstaltungszentrum Lobendorf (2023 bis 2025)					
	Auszahlungen - Investitionen - Mittelverwendung	141,36	36.400,00	-36.258,64	23.616,77	23.758,13
	Einzahlungen - Finanzierung - Mittelherkunft	0,00	0,00	0,00	60.000,00	60.000,00
		-141,36	-36.400,00	36.258,64	36.383,23	36.241,87
	offene Verbindlichkeiten	0,00				
	offene Forderungen	0,00				
Saldo Investive Einzelvorhaben		79.732,50	-30.200,00	109.932,50	30.191,06	109.923,56
	offene Verbindlichkeiten	1.295,75				
	offene Forderungen	0,00				
Saldo der gesamten Investitionstätigkeit		79.732,50	-30.200,00	109.932,50	30.191,06	109.923,56
	offene Verbindlichkeiten	1.295,75				
	offene Forderungen	0,00				

Nachweis der sonstigen Investitionen (nur VC 2)

Vorhaben	Vorhabensbezeichnung		RA 2025	VA 2025	RA - VA	RA 2024
Konto	Bezeichnung					
2200003	Sonstige Anschaffungen 2025 (2025 bis 2025)					
	Auszahlungen - Investitionen - Mittelverwendung		54.139,70	90.500,00	-36.360,30	0,00
	Anschaffungs- oder Herstellungskosten		54.139,70	90.500,00	-36.360,30	0,00
1/010000-042000	Amtsausstattung			1.000,00	-1.000,00	
1/016000-042000	Anschaffg. V. Hardware		1.472,21	10.000,00	-8.527,79	
1/211000-042000	Betriebsausstattung		5.578,90	3.800,00	1.778,90	
1/240000-042000	Betriebsausstattung			1.500,00	-1.500,00	
1/816000-005000	Anlagen zu Straßenbauten		2.098,44	2.100,00	-1,56	
1/817000-006000	Sonstige Grundstückseinrichtungen		14.483,09	25.000,00	-10.516,91	
1/850000-004000	Wasserversorgungsanlagen			7.000,00	-7.000,00	
1/850000-004100	Herstellg. V. Hausanschlüssen		14.473,54	14.500,00	-26,46	
1/850000-020000	Maschinen und Maschinelle Anlagen			3.000,00	-3.000,00	
1/851000-004100	Herstellung von Hausanschlüssen		16.033,52	16.100,00	-66,48	
1/851000-020000	Maschinen und Maschinelle Anlagen			5.000,00	-5.000,00	
1/851000-042000	Betriebsausstattung			1.500,00	-1.500,00	
Finanzierungsergebnis 2200003			-54.139,70	-90.500,00	36.360,30	0,00
offene Verbindlichkeiten			0,00			
offene Forderungen			0,00			

Nachweis Kundenforderungen

Konto	Bezeichnung	Saldo Brutto 31.12.2024	Saldo Brutto 31.12.2025	Netto	USt
	Nicht voranschlagswirksame Gebarung				
0/000000+270000	Finanzamt - Vorsteuerbeträge	0,00	104.283,85	104.283,85	0,00
0/000000+361100	Stempelgebühren	529,80	962,64	962,64	0,00
0/000000+369400	Sonstige Erläge - Kautio n Ferienbetreuung Kindergarten	-780,00	-60,00	-60,00	0,00
9/000000-360000	Verbindlichkeiten aus Steuern	0,00	-10.750,21	-10.750,21	0,00
	Summe Nicht voranschlagswirksame Gebarung	-250,20	94.436,28	94.436,28	0,00
	015000 Pressestelle, Amtsblatt und Öffentlichkeitsarbeit				
2/015000+810000	Erlöse für Inserate	648,00	360,00	300,00	60,00
	Summe 015000 Pressestelle, Amtsblatt und Öffentlichkeitsarbeit	648,00	360,00	300,00	60,00
	131000 Bau und Feuerpolizei				
2/131000+816000	Ersatz d. Sachverständ.Kosten	620,00	360,00	360,00	0,00
	Summe 131000 Bau und Feuerpolizei	620,00	360,00	360,00	0,00
	164000 Förderung der Brandbekämpfung und Brandverhütung				
1/164000-670000	Versicherungen	0,00	1.645,19	1.645,19	0,00
	Summe 164000 Förderung der Brandbekämpfung und Brandverhütung	0,00	1.645,19	1.645,19	0,00
	211000 Volksschule				
2/211000+816000	Benützungsentgelte für Turnsaal	135,00	195,00	195,00	0,00
	Summe 211000 Volksschule	135,00	195,00	195,00	0,00
	240000 Kindergärten				
2/240000+808000	Essensbeiträge	885,04	1.075,03	951,34	123,69
2/240000+810100	Elternbeiträge	2.088,36	1.817,04	1.608,00	209,04
2/240000+810110	Nachmittagsbetreuung	600,00	600,00	530,96	69,04
2/240000+810200	Beförderungskostenbeiträge	3.266,08	2.201,07	1.947,85	253,22
	Summe 240000 Kindergärten	6.839,48	5.693,14	5.038,15	654,99
	240100 Kindergärten - Tagesbetreuungseinrichtung				
2/240100+808000	Essensbeiträge	0,00	40,00	35,40	4,60
2/240100+810100	Elternbeiträge	0,00	149,16	132,00	17,16
2/240100+810110	Nachmittagsbetreuung	0,00	150,00	132,74	17,26
	Summe 240100 Kindergärten - Tagesbetreuungseinrichtung	0,00	339,16	300,14	39,02
	250000 Horte für Schülerinnen und Schüler				
2/250000+808000	Essensbeiträge Nachmittagsbetreuung Volksschule	1.985,00	1.270,00	1.270,00	0,00

Rechnungsabschluss 2025

Gemeinde Weinzierl am Walde

Nachweis Kundenforderungen

Konto	Bezeichnung	Saldo Brutto 31.12.2024	Saldo Brutto 31.12.2025	Netto	USt
2/250000+810000	Nachmittagsbetreuung Volksschule	2.880,00	2.800,00	2.800,00	0,00
	Summe 250000 Horte für Schülerinnen und Schüler	4.865,00	4.070,00	4.070,00	0,00
262000	Sportplätze				
2/262000+811000	Erlöse Aus Vermietg. u. Verp.	2,00	2,00	2,00	0,00
	Summe 262000 Sportplätze	2,00	2,00	2,00	0,00
817000	Friedhöfe (einschließlich Einsegnungshallen und Krematorien)				
2/817000+852000	Grabstellengebühren	300,00	45,00	45,00	0,00
2/817000+852100	Beerdigungsgebühren	0,00	950,00	950,00	0,00
2/817000+852110	Benützungsggeb. Aufbahrungsh.	0,00	150,00	150,00	0,00
	Summe 817000 Friedhöfe (einschließlich Einsegnungshallen und Krematorien)	300,00	1.145,00	1.145,00	0,00
820000	Wirtschaftshöfe				
2/820000+810100	Nebenerlöse Bauhof	58,50	0,00	0,00	0,00
	Summe 820000 Wirtschaftshöfe	58,50	0,00	0,00	0,00
846000	Wohn- und Geschäftsgebäude				
2/846000+811400	Heizkosten Arzthaus - Wohnungen 20%	197,03	0,00	0,00	0,00
	Summe 846000 Wohn- und Geschäftsgebäude	197,03	0,00	0,00	0,00
850000	Betriebe der Wasserversorgung				
2/850000+300100	Kapitaltransfers von Bund (FZ KPC - WVA BA 05)	10.028,67	7.787,21	7.787,21	0,00
2/850000+300200	Kapitaltransfers von Bund (FZ KPC - ABA BA 09 (LIS - antlg. WVA))	11.652,31	10.829,76	10.829,76	0,00
2/850000+307000	Wasseranschluss- und Ergänzungsabgabe	8.518,43	4.441,71	4.037,91	403,80
2/850000+852000	Bereitstellungsgebühren	2.517,29	3.717,45	3.379,50	337,95
2/850000+852100	Wasserbezugsgebühren	5.287,27	8.337,01	7.579,10	757,91
	Summe 850000 Betriebe der Wasserversorgung	38.003,97	35.113,14	33.613,48	1.499,66
851000	Betriebe der Abwasserbeseitigung				
2/851000+300100	Kapitaltransfers von Bund (FZ KPC - ABA BA 01)	301.920,58	257.585,67	257.585,67	0,00
2/851000+300200	Kapitaltransfers von Bund (FZ KPC - ABA BA 02)	419.526,44	365.280,35	365.280,35	0,00
2/851000+300400	Kapitaltransfers von Bund (FZ KPC - ABA BA 09 (LIS))	48.070,94	45.154,62	45.154,62	0,00
2/851000+307000	Kanaleinmündungsabgaben	7.617,32	0,00	0,00	0,00
2/851000+852100	Kanalbenützungsggebühren	6.122,64	6.462,04	5.874,58	587,46
	Summe 851000 Betriebe der Abwasserbeseitigung	783.257,92	674.482,68	673.895,22	587,46

Rechnungsabschluss 2025

Gemeinde Weinzierl am Walde

Nachweis Kundenforderungen

Konto	Bezeichnung	Saldo Brutto 31.12.2024	Saldo Brutto 31.12.2025	Netto	USt
851100	Betriebe der Abwasserbeseitigung				
2/851100+852100	Kanalbenützungsgebühren Himberg	11,28	0,00	0,00	0,00
	Summe 851100 Betriebe der Abwasserbeseitigung	11,28	0,00	0,00	0,00
851200	Betriebe der Abwasserbeseitigung				
2/851200+300300	Kapitaltransfers von Bund (FZ KPC - ABA BA 07)	88.747,46	83.063,48	83.063,48	0,00
2/851200+852100	Kanalbenützungsgebühren Lobendorf	5,33	0,00	0,00	0,00
	Summe 851200 Betriebe der Abwasserbeseitigung	88.752,79	83.063,48	83.063,48	0,00
920000	Ausschließliche Gemeindeabgaben				
2/920000+830000	Grundsteuer A	-635,23	-520,44	-520,44	0,00
2/920000+831000	Grundsteuer B	1.835,59	942,46	942,46	0,00
2/920000+833000	Kommunalsteuer	5.409,51	6.462,39	6.462,39	0,00
2/920000+838000	Hundeabgabe	390,00	110,00	110,00	0,00
2/920000+849000	Nebenansprüche	36,84	25,06	25,06	0,00
2/920000+850000	Aufschliessungsabgaben	3.969,13	36.835,73	36.835,73	0,00
2/920000+856000	Verwaltungsabgaben	1.049,00	719,30	719,30	0,00
	Summe 920000 Ausschließliche Gemeindeabgaben	12.054,84	44.574,50	44.574,50	0,00
921000	Zwischen Ländern und Gemeinden gete Abgaben				
2/921000+834000	Fremdenverkehrsabgaben	682,50	827,50	827,50	0,00
	Summe 921000 Zwischen Ländern und Gemeinden gete Abgaben	682,50	827,50	827,50	0,00
	Gesamt	Brutto	Brutto	Netto	USt
		31.12.2024	31.12.2025		
		936.178,11	946.307,07	943.465,94	2.841,13
		Einnahmen	955.412,09	952.570,96	2.841,13
		Ausgaben	-9.105,02	-9.105,02	0,00

Forderungen

Konto	Bezeichnung	Saldo lt. Konto 31.12.2024	Saldo lt. Konto 31.12.2025	Offen	Differenz
230000	Kurzfristige Forderungen aus Lieferungen und Leistungen	12.917,78	107.100,77	107.100,77	0,00
231000	Langfristige Forderungen aus Lieferungen und Leistungen	879.946,40	769.701,09	769.701,09	0,00
233000	Forderungen aus Abgaben	43.313,93	69.505,21	69.505,21	0,00
Summe		936.178,11	946.307,07	946.307,07	0,00

Forderungen nach Vorhabenscode

Konto	Bezeichnung	ohne Vorhabenscode	mit Vorhabenscode 1	mit Vorhabencodes 2 - 5	VUG	USt	Gesamt
230000	Kurzfristige Forderungen aus Lieferungen und Leistungen	11.910,48	0,00	0,00	94.436,28	754,01	107.100,77
231000	Langfristige Forderungen aus Lieferungen und Leistungen	769.701,09	0,00	0,00	0,00	0,00	769.701,09
233000	Forderungen aus Abgaben	67.418,09	0,00	0,00	0,00	2.087,12	69.505,21
Summe		849.029,66	0,00	0,00	94.436,28	2.841,13	946.307,07

Nachweis Lieferantenverbindlichkeiten

Konto	Bezeichnung	Saldo Brutto 31.12.2024	Saldo Brutto 31.12.2025	Netto	USt
	Nicht voranschlagswirksame Gebarung				
0/000000+270000	Finanzamt - Vorsteuerbeträge	11.910,76	0,00	0,00	0,00
9/000000-360000	Verbindlichkeiten aus Steuern	2.089,79	0,00	0,00	0,00
9/000000-369100	Gutscheine Kinderweihnachtsgeld	0,00	50,00	50,00	0,00
	Summe Nicht voranschlagswirksame Gebarung	-9.820,97	50,00	50,00	0,00
	000000 Gemeinderat				
1/000000-752000	Kostenersatz für Personalverrechnun	0,00	215,39	215,39	0,00
	Summe 000000 Gemeinderat	0,00	215,39	215,39	0,00
	010000 Gemeindeamt				
1/010000-430000	Lebensmittel	133,99	28,47	28,47	0,00
1/010000-454000	Reinigungsmittel	0,00	13,27	13,27	0,00
1/010000-630000	Postdienste	0,00	198,48	198,48	0,00
1/010000-631000	Telekommunikationsdienste	381,56	245,84	245,84	0,00
1/010000-640000	Beratungskosten	2.572,80	0,00	0,00	0,00
1/010000-752000	Kostenersatz für Personalverrechnun	0,00	57,24	57,24	0,00
	Summe 010000 Gemeindeamt	3.088,35	543,30	543,30	0,00
	015000 Pressestelle, Amtsblatt und Öffentlichkeitsarbeit				
1/015000-630000	Postdienste	181,21	0,00	0,00	0,00
	Summe 015000 Pressestelle, Amtsblatt und Öffentlichkeitsarbeit	181,21	0,00	0,00	0,00
	016000 Elektronische Datenverarbeitung				
1/016000-728300	Nutzungs- u. Wartungsentgelt Zeiterfassung	48,00	0,00	0,00	0,00
	Summe 016000 Elektronische Datenverarbeitung	48,00	0,00	0,00	0,00
	024000 Wahlamt				
1/024000-630000	Postdienste	162,60	0,00	0,00	0,00
	Summe 024000 Wahlamt	162,60	0,00	0,00	0,00
	029000 Amtsgebäude				
1/029000-600000	Strom	0,00	167,16	167,16	0,00
1/029000-614000	Instandhaltg. d. Amtsgebäudes	0,00	80,09	80,09	0,00
1/029000-752000	Kostenersatz für Personalverrechnun	0,00	14,31	14,31	0,00
	Summe 029000 Amtsgebäude	0,00	261,56	261,56	0,00

Konto	Bezeichnung	Saldo Brutto 31.12.2024	Saldo Brutto 31.12.2025	Netto	USt
062000	Ehrungen und Auszeichnungen				
1/062000-413000	Ehrungen	0,00	280,00	280,00	0,00
1/062000-413100	Ehregeschenke	0,00	3,98	3,98	0,00
	Summe 062000 Ehrungen und Auszeichnungen	0,00	283,98	283,98	0,00
132000	Gesundheitspolizei				
1/132000-728000	Honorare für Totenbeschau	215,00	0,00	0,00	0,00
	Summe 132000 Gesundheitspolizei	215,00	0,00	0,00	0,00
164000	Förderung der Brandbekämpfung und Brandverhütung				
1/164000-670000	Versicherungen	2.122,16	2.122,16	2.122,16	0,00
	Summe 164000 Förderung der Brandbekämpfung und Brandverhütung	2.122,16	2.122,16	2.122,16	0,00
211000	Volksschule				
1/211000-458000	Gesundheitsvorsorge	0,00	14,32	14,32	0,00
1/211000-600000	Strom	0,00	280,24	280,24	0,00
1/211000-618000	Instandh. d. Schuleinrichtung	118,32	0,00	0,00	0,00
1/211000-631000	Telekommunikationsdienste	15,25	26,60	26,60	0,00
1/211000-752000	Kostenersatz für Personalverrechnun	0,00	14,31	14,31	0,00
	Summe 211000 Volksschule	133,57	335,47	335,47	0,00
240000	Kindergärten				
1/240000-400100	Spielzeug	0,00	202,03	168,36	33,67
1/240000-413000	Handelswaren	8,23	0,00	0,00	0,00
1/240000-430100	Lebens- und Genussmittel	240,79	58,55	53,23	5,32
1/240000-430200	Getränke	10,99	0,00	0,00	0,00
1/240000-454000	Reinigungsmittel	68,86	0,00	0,00	0,00
1/240000-631000	Telekommunikationsdienste	30,65	35,65	29,71	5,94
1/240000-728000	Entgelte F. Sonst. Leistungen	1.060,73	0,00	0,00	0,00
1/240000-752000	Kostenersatz für Personalverrechnun	0,00	57,24	47,70	9,54
	Summe 240000 Kindergärten	1.420,25	353,47	299,00	54,47
439000	Sonstige Einrichtungen und Maßnahme				
1/439000-768000	Zuwendungen für Neugeborene	0,00	650,00	650,00	0,00
	Summe 439000 Sonstige Einrichtungen und Maßnahme	0,00	650,00	650,00	0,00

Konto	Bezeichnung	Saldo Brutto 31.12.2024	Saldo Brutto 31.12.2025	Netto	USt
611000	Landesstraßen				
5/611000-002000	Errichtung von Nebenanlagen	0,00	610,00	610,00	0,00
	Summe 611000 Landesstraßen	0,00	610,00	610,00	0,00
814000	Straßenreinigung				
1/814000-400000	Geringwertige Wirtschaftsgüter (GWG)	75,96	0,00	0,00	0,00
1/814000-452000	Treibstoffe	620,67	0,00	0,00	0,00
	Summe 814000 Straßenreinigung	696,63	0,00	0,00	0,00
820000	Wirtschaftshöfe				
1/820000-452000	Treibstoff	640,63	0,00	0,00	0,00
1/820000-631000	Telekommunikationsdienste	53,42	40,73	40,73	0,00
1/820000-752000	Kostensersatz für Personalverrechnung	0,00	43,02	43,02	0,00
	Summe 820000 Wirtschaftshöfe	694,05	83,75	83,75	0,00
850000	Betriebe der Wasserversorgung				
1/850000-600000	Strom	0,00	4.021,61	3.351,33	670,28
1/850000-612000	Instandh. d. Wasservers.Anl.	0,00	1.800,00	1.500,00	300,00
1/850000-631000	Telekommunikationsdienste	78,05	76,92	64,10	12,82
5/850000-004100	Ziviltechnikerleistungen	0,00	822,90	685,75	137,15
	Summe 850000 Betriebe der Wasserversorgung	78,05	6.721,43	5.601,18	1.120,25
851000	Betriebe der Abwasserbeseitigung				
1/851000-452000	Treibstoff	374,40	0,00	0,00	0,00
1/851000-600000	Strom	0,00	1.149,90	958,24	191,66
1/851000-631000	Telekommunikationsdienste	35,99	38,18	31,82	6,36
	Summe 851000 Betriebe der Abwasserbeseitigung	410,39	1.188,08	990,06	198,02
	Gesamt	Brutto	Brutto	Netto	USt
		31.12.2024	31.12.2025		
		-570,71	13.418,59	12.045,85	1.372,74
		Ausgaben	13.418,59	12.045,85	1.372,74
		Einnahmen	0,00	0,00	0,00

Verbindlichkeiten

Konto	Bezeichnung	Saldo lt. Konto 31.12.2024	Saldo lt. Konto 31.12.2025	Offen	Differenz
331000	Kurzfristige Verbindlichkeiten aus Lieferungen und Leistungen	-570,71	13.418,59	13.418,59	0,00
332000	Langfristige Verbindlichkeiten aus Lieferungen und Leistungen	0,00	0,00	0,00	0,00
333000	Kurzfristige Verbindlichkeiten aus Abgaben	0,00	0,00	0,00	0,00
Summe		-570,71	13.418,59	13.418,59	0,00

Verbindlichkeiten nach Vorhabenscode

Konto	Bezeichnung	ohne Vorhabenscode	mit Vorhabenscode 1	mit Vorhabencodes 2 - 5	VUG	USt	Gesamt
331000	Kurzfristige Verbindlichkeiten aus Lieferungen und Leistungen	10.700,10	1.295,75	0,00	50,00	1.372,74	13.418,59
332000	Langfristige Verbindlichkeiten aus Lieferungen und Leistungen	0,00	0,00	0,00	0,00	0,00	0,00
333000	Kurzfristige Verbindlichkeiten aus Abgaben	0,00	0,00	0,00	0,00	0,00	0,00
Summe		10.700,10	1.295,75	0,00	50,00	1.372,74	13.418,59

Nachweis über Transferzahlungen (Anlage 6a)

Haushaltskonto	Bezeichnung Ansatz	Bezeichnung Post	Summe Einzahlungen	Summe Auszahlungen
Transferzahlungen von/an Bund, Bundesfonds, Bundeskammern				
Gesamtsumme Transferzahlungen von/an Bund, Bundesfonds, Bundeskammern			1.693.958,85	0,00
Summe Kapitaltransfers			153.924,20	0,00
Summe Transfers			1.540.034,65	0,00
2/240000+860100	Kindergärten	Lohnkostenzuschuss	5.058,00	
2/850000+300100	Betriebe der Wasserversorgung	Kapitaltransfers von Bund (FZ KPC - WVA BA 05)	2.241,46	
2/850000+300200	Betriebe der Wasserversorgung	Kapitaltransfers von Bund (FZ KPC - ABA BA 09 (LIS - antlg...	822,55	
2/850000+300210	Betriebe der Wasserversorgung	Kapitaltransfers von Bund (FZ KPC - ABA BA 10 (LIS - antlg...	1.090,05	
2/850000+300300	Betriebe der Wasserversorgung	Kapitaltransfers von Bund (FZ KPC - WVA BA 22)	2.276,00	
2/850000+300400	Betriebe der Wasserversorgung	Kapitaltransfers von Bund (FZ KPC - WVA BA 23)	12.852,68	
2/850000+860100	Betriebe der Wasserversorgung	Zinsenzuschuss (FZ KPC - WVA BA 05)	3.633,54	
2/850000+860300	Betriebe der Wasserversorgung	Zinsenzuschuss (FZ KPC - ABA BA 09 (LIS - antlg. WVA)	35,01	
2/851000+300100	Betriebe der Abwasserbeseitigung	Kapitaltransfers von Bund (FZ KPC - ABA BA 01)	44.334,91	
2/851000+300200	Betriebe der Abwasserbeseitigung	Kapitaltransfers von Bund (FZ KPC - ABA BA 02)	54.246,09	
2/851000+300400	Betriebe der Abwasserbeseitigung	Kapitaltransfers von Bund (FZ KPC - ABA BA 09 (LIS))	2.916,32	
2/851000+300410	Betriebe der Abwasserbeseitigung	Kapitaltransfers von Bund (FZ KPC - ABA BA 10 (LIS - antlg. ABA)	1.704,95	
2/851000+300500	Betriebe der Abwasserbeseitigung	Kapitaltransfers von Bund (FZ KPC - ABA BA 06)	1.678,00	
2/851000+860100	Betriebe der Abwasserbeseitigung	Zinsenzuschuss (FZ KPC - ABA BA 01)	50.198,09	
2/851000+860300	Betriebe der Abwasserbeseitigung	Zinsenzuschuss (FZ KPC - ABA BA 02)	46.393,91	
2/851000+860500	Betriebe der Abwasserbeseitigung	Zinsenzuschuss (FZ KPC - ABA BA 09 (LIS))	124,12	
2/851100+300600	Betriebe der Abwasserbeseitigung	Kapitaltransfers von Bund (FZ KPC - ABA BA 08)	3.366,00	
2/851200+300300	Betriebe der Abwasserbeseitigung	Kapitaltransfers von Bund (FZ KPC - ABA BA 07)	5.683,98	
2/851200+860400	Betriebe der Abwasserbeseitigung	Zinsenzuschuss (FZ KPC - ABA BA 07)	100,02	
2/921000+860000	Zwischen Ländern und Gemeinden gete Abgaben	Transfers von Bund, Bundesfonds und Bundeskammern	59,02	
2/925000+859400	Ertragsanteile an gemeinschaftliche Bundesabgaben	Ertragsanteile Bv-Schl.(Kest.)	1.228.320,94	
2/941000+860000	Sonstige Finanzausweisungen nach dem	Finanzzuw. d. Bundes - § 23, § 24, § 25 oder § 26 FAG 2024	173.014,00	
2/941000+860100	Sonstige Finanzausweisungen nach dem	Finanzausweisung § 28 zur nachhaltigen Haushaltsführung	33.098,00	
6/612000+300742	Gemeindestraßen	Kapitaltransfers von Bund, Bundesfonds und Bundeskammern (KIP-Förderung)	20.711,21	

Haushaltskonto	Bezeichnung Ansatz	Bezeichnung Post	Summe Einzahlungen	Summe Auszahlungen
Transferzahlungen von/an Länder, Landesfonds, Landeskammern				
Gesamtsumme Transferzahlungen von/an Länder, Landesfonds, Landeskammern			739.778,71	605.643,17
Summe Kapitaltransfers			141.985,86	0,00
Summe Transfers			597.792,85	605.643,17
2/240000+861000	Kindergärten	Transfers von Ländern, Landesfonds und Landeskammern	63.662,79	
2/240000+861200	Kindergärten	Zinsenzuschuss Nö (Fiktives Darlehe	80,14	
2/419000+861000	Sonstige Einrichtungen und Maßnahme	Transfers von Ländern, Landesfonds und Landeskammern	30.962,89	
2/519200+861000	Gesunde Gemeinde	Sonstige Zuschüsse & Förderungen	1.160,00	
2/749000+861000	Sonstige Einrichtungen und Maßnahme	Land NÖ Förderung Streunerkatzen	518,40	
2/846000+861000	Wohn- und Geschäftsgebäude	Laufende Transferzahlungen von Länd Landesfonds und Landeskammern	14.050,00	
2/850000+301000	Betriebe der Wasserversorgung	Kapitaltransfers von Ländern NÖWWF WVA Nöhagen West BA 23	10.000,00	
2/851000+301000	Betriebe der Abwasserbeseitigung	Kapitaltransfers von Ländern NÖWWF ABA Nöhagen West BA 11	23.000,00	
2/921000+861000	Zwischen Ländern und Gemeinden gete Abgaben	Transfers von Ländern, Landesfonds und Landeskammern	10.294,88	
2/940000+861000	Bedarfszuweisungen	Bedarfszuweisung I	125.463,75	
2/940000+871100	Bedarfszuweisungen	Bedarfszuweisung II "Härteausgleich"	125.000,00	
6/029000+871000	Amtsgebäude	Kapitaltransfers aus Gemeinde-Bedarfszuweisungsmitteln	50.000,00	
6/240000+301000	Kindergärten	Kapitaltransfers von Ländern, Landesfonds und Landeskammern	20.000,00	
6/612000+871000	Gemeindestraßen	Bedarfszuweisung III	170.000,00	
6/612990+301000	Gemeindestraßen	Zuschüsse n. d. Kat.Fondsgesetz	39.360,62	
6/710000+301000	Land- und forstwirtschaftlicher Weg	Landesbeitrag (Abt. Güterwege)	49.625,24	
6/710000+871000	Land- und forstwirtschaftlicher Weg	Bedarfszuweisung III	6.600,00	
1/419000-751000	Sonstige Einrichtungen und Maßnahme	Wohnsitzgemeindebeitrag - Shg		5.824,32
1/419000-751100	Sonstige Einrichtungen und Maßnahme	Beitrag Gem. Par. 50 Shg		200.308,83
1/439000-751000	Sonstige Einrichtungen und Maßnahme	Jugendwohlfahrtsumlage		37.982,38
1/562000-752000	Sprengelbeiträge	Sprengelb. Nökas (Zweckaufw.)		359.687,09
1/562100-752000	Sprengelbeiträge	Sprengelb. Nökas (Verw.Aufw.)		17,77
1/921000-751000	Zwischen Ländern und Gemeinden gete Abgaben	Laufende Transferzahlungen an Lände und Landesfonds		1.822,78

Haushaltskonto	Bezeichnung Ansatz	Bezeichnung Post	Summe Einzahlungen	Summe Auszahlungen
Transferzahlungen von/an Gemeinden, Gemeindeverbände, Gemeindefonds				
Gesamtsumme Transferzahlungen von/an Gemeinden, Gemeindeverbände, Gemeindefonds			0,00	127.243,05
Summe Kapitaltransfers			0,00	0,00
Summe Transfers			0,00	127.243,05
1/022000-752000	Standesamt	Beitrag an Standes/Staatsbürgerscha		18.207,67
1/212000-752000	Neue Mittelschulen	Schulumlagen Haupt- u. Mittelschule		71.914,02
1/213000-752000	Sonderschule	Schulerhaltungsbeitrag		3.962,32
1/214000-752000	Polytechnischer Lehrgang	Schulumlage Polytechnische Schule		766,09
1/250000-752000	Horte für Schülerinnen und Schüler	Kostenersatz für Personalverrechnung		26,27
1/320000-752000	Ausbildung in Musik und darstellend Kunst	Beitrag für Musikschulverband		32.366,68
Transferzahlungen von/an Sozialversicherungsträger				
Gesamtsumme Transferzahlungen von/an Sozialversicherungsträger			0,00	0,00
Summe Kapitaltransfers			0,00	0,00
Summe Transfers			0,00	0,00
Transferzahlungen von/an sonst. Träger des öffentlichen Rechts				
Gesamtsumme Transferzahlungen von/an sonst. Träger des öffentlichen Rechts			0,00	19.817,08
Summe Kapitaltransfers			0,00	9.298,60
Summe Transfers			0,00	10.518,48
1/163000-754000	Freiwillige Feuerwehr	Zahlg. a. Freiw. Feuerwehren		10.080,00
1/163000-774000	Freiwillige Feuerwehr	Zuschüsse f. Ausrüstung		9.298,60
1/531000-754000	Warndienste	Kostenbeitrag für Warn- und Alarmdi		438,48
Gesamtsumme			2.433.737,56	752.703,30

Nachweis über Haushaltsrücklagen und
Zahlungsmittelreserven (Anlage 6b)

Rechnungsabschluss 2025

Gemeinde Weinzierl am Walde

Nachweis über Haushaltsrücklagen und Zahlungsmittelreserven (Anlage 6b)

Haushaltsrücklagen			Rücklagenstand			Rücklagenstand	Zahlungsmittelreserven		
Nr.	Verwendungszweck	Ansatz	31.12.2024	Zuführungen	Entnahmen	31.12.2025	31.12.2024	31.12.2025	Konto-/Sparbuchnummer
8/9990934/00001	Abwasserbeseitigung IX	851000	508.091,68	38,05	35.725,07	472.404,66	508.091,68	472.404,66	ZW 20 294020 AT11 4715 0214 2198 4001
8/9990934/00002	Abfertigungs- u. Dienstjubiläumrücklage	912000	61.368,62	7.704,60		69.073,22	61.368,62	69.073,22	ZW 21 294021 AT71 3239 7000 3096 6592
8/9990934/00003	Wasserversorgung I	850000	44.349,83	3,33		44.353,16	44.349,83	44.353,16	ZW 22 294022 AT38 4715 0214 2198 4000
8/9990934/00006	Mietzinsrücklage Arzthaus	846000	51.105,50	3,83		51.109,33	51.105,50	51.109,33	ZW 25 294025 AT04 3239 7000 3096 9059
8/9990934/00007	Aufschließungsabgabenrücklage	920000	420.037,61	393,79		420.431,40	420.037,61	420.431,40	ZW 26 294026
8/9990934/00008	Siedlungsgebiet Nöhagen West	489100	0,91			0,91	0,91	0,91	ZW 27 294027 AT47 3239 7072 0110 0130
Zweckgebundene Haushaltsrücklagen			1.084.954,15	8.143,60	35.725,07	1.057.372,68	1.084.954,15	1.057.372,68	
8/9990935/00001	Rücklage aus 50 % des Eröffnungsbilanzsaldos	912000	3.927.113,19		167.114,17	3.759.999,02			
Allgemeine Haushaltsrücklagen			3.927.113,19	0,00	167.114,17	3.759.999,02	0,00	0,00	
8/9997935/00001	Haushaltspotential Rücklage	990000	220.257,16	283.068,54		503.325,70			
Allgemeine Rücklage ohne ZMR			220.257,16	283.068,54	0,00	503.325,70	0,00	0,00	
Gesamtsummen			5.232.324,50	291.212,14	202.839,24	5.320.697,40	1.084.954,15	1.057.372,68	

Einzelnachweis über Finanzschulden und Schuldendienst
(Anlage 6c)

Kontonummer Darlehensnr.	Ansatz	Darlehensgeber/Staat Aktenzahl	Verwendungszweck Genehmigungsdatum/-vermerk	Beschluss- Datum	Zinssatz	Währung	Laufzeit
0.							
1376 1	240000	KREMSER BANK UND SPARKASSEN AKTIENGESELLS AT372022807760001144	Kindergarten Zubau Gruppe III	19.02.2025 Kindergarten Zubau Gruppe III	2,497%	EUR	01.03.2025 - 01.10.2050

Zwischensumme**1. Darlehen für Investitionszwecke****1.1. ... von Trägern des öffentlichen Rechts****1.1.1. ... von Bund, Bundesfonds, Bundeskammern****1.1.2. ... von Ländern, Landesfonds, Landeskammern**

408 21	850000	NÖ Wasserwirtschaftsfonds/AT 602502775	Wva Weinzierl - BA 05, D2- /	850054			1,000% EUR normal verzir	01.01.2006 - 31.12.2038
408 24	851000	NÖ Wasserwirtschaftsfonds/AT 602510395	Abwasserbeseitigung BA 01, D2- /	851204			1,000% EUR normal verzir	01.01.2007 - 31.12.2037
408 36	850000	NÖ Wasserwirtschaftsfonds/AT 602512797	Wva Weinzierl - BA 10, D2- /	850184			1,000% EUR normal verzir	01.01.2008 - 31.12.2038
408 38	850000	NÖ Wasserwirtschaftsfonds/AT 602513343	WVA Stixendorf - BA 11, D2- /	850204			1,000% EUR normal verzir	01.01.2008 - 31.12.2038
408 44	851000	NÖ Wasserwirtschaftsfonds/AT 602512800	Abwasserbeseitigung BA 02, D2- /	851504			1,000% EUR normal verzir	01.01.2008 - 31.12.2038
408 44	851500	NÖ Wasserwirtschaftsfonds/AT 602512800	Abwasserbeseitigung BA 02, D2- /	851504			1,000% EUR normal verzir	01.01.2008 - 31.12.2038
408 53	850000	NÖ Wasserwirtschaftsfonds/AT 602525716	WVA Ostra - BA 12, D2 - /	850304			1,000% EUR normal verzir	01.01.2016 - 31.12.2038

1.1.3. ... von Gemeinden, Gemeindeverbänden, Gemeindefonds**1.1.4. ... von Sozialversicherungsträgern****1.1.5. ... von sonstigen Trägern des öffentlichen Rechts****1.2. ... von Beteiligungen der Gebietskörperschaft (ohne Finanzunternehmungen)****1.3. ... von Unternehmen (ohne Beteiligungen und ohne Finanzunternehmungen)**

Kontonummer Darlehensnr.	Darlehenshöhe Gesamt	Buchwert 31.12.2024	Zugang	Tilgung	Zinsen	Summe Schuldendienst	Schuldendienst- ersätze	Buchwert 31.12.2025	Kursgewinn/ -verlust	Buchwert inkl. KG/KV	Netto Schuldendienst
1376 1	800.000,00		790.229,12		3.168,12	3.168,12		790.229,12		790.229,12	3.168,12
		0,00	790.229,12	0,00	3.168,12	3.168,12	0,00	790.229,12	0,00	790.229,12	3.168,12

408 21	65.092,00	84.608,62						84.608,62		84.608,62	
408 24	219.864,00	290.127,23						290.127,23		290.127,23	
408 36	44.420,00	58.543,91						58.543,91		58.543,91	
408 38	12.323,00	16.192,01						16.192,01		16.192,01	
408 44	140.554,00	177.179,68						177.179,68		177.179,68	
408 44	140.554,00	1.510,20						1.510,20		1.510,20	
408 53	10.846,00	13.313,11						13.313,11		13.313,11	

Kontonummer Darlehensnr.	Ansatz	Darlehensgeber/Staat Aktenzahl	Verwendungszweck Genehmigungsdatum/-vermerk	Beschluss- Datum	Zinssatz	Währung	Laufzeit Zinsindikator
1.4. ... von Finanzunternehmen							
1.4.1. ... von Finanzunternehmen im Inland							
403 9	850000	BAWAG P.S.K./AT 00001-173-449	WVA Weinzierl - BA 05, D2- / 850014		2,773%	EUR	01.01.2005 - 31.12.2032
				Betriebe der Wasserversorgung		euribor6m	
403 13	850000	BAWAG P.S.K./AT 00001-170-150	WVA Grossheinr. - BA 07, D2- / 850024		2,773%	EUR	01.01.2004 - 31.12.2029
				Betriebe der Wasserversorgung		euribor6m	
403 14	850000	BAWAG P.S.K./AT 00540-014-965	WVA Nöhagen - BA 08, D2- / 850034		2,773%	EUR	01.01.2010 - 31.12.2035
				Betriebe der Wasserversorgung		euribor6m	
403 15	851000	BAWAG P.S.K./AT 00001-173-432	Abwasserbeseitigung BA 01, D2- / 851004		2,773%	EUR	01.01.2005 - 31.12.2032
				Betriebe der Abwasserbeseitigung		euribor6m	
403 17	850000	BAWAG P.S.K./AT 00001-173-456	WVA Reichau - BA 09, D2- / 850044		2,773%	EUR	01.01.2006 - 31.12.2032
				Betriebe der Wasserversorgung		euribor6m	
403 18	211000	BAWAG P.S.K./AT 00001-170-954	Volksschule, D2- 211064 /		2,773%	EUR	01.01.2004 - 31.12.2029
				Volksschule		euribor6m	
403 23	751000	BAWAG P.S.K./AT 00001-173-463	Erdverkabelung, D2- 751004 /		2,773%	EUR	01.01.2006 - 31.12.2032
				Elektrizität		euribor6m	
403 28	850000	BAWAG P.S.K./AT 00540-014-965	WVA Grossheinr. - BA 07, D2- / 850084		2,773%	EUR	01.01.2010 - 31.12.2035
				Betriebe der Wasserversorgung		euribor6m	
403 30	850000	BAWAG P.S.K./AT 00540-014-965	WVA Stixendorf - BA 11, D2- / 850104		2,773%	EUR	01.01.2010 - 31.12.2035
				Betriebe der Wasserversorgung		euribor6m	
403 31	850000	BAWAG P.S.K./AT 00540-014-965	WVA Ostra - BA 12, D2- 850144 /		2,773%	EUR	01.01.2010 - 31.12.2035
				Betriebe der Wasserversorgung		euribor6m	
403 33	850000	BAWAG P.S.K./AT 00540-014-965	WVA Stixendorf - BA 14, D2- 850164 /		2,773%	EUR	01.01.2010 - 31.12.2035
				Betriebe der Wasserversorgung		euribor6m	
403 37	850000	BAWAG P.S.K./AT 00540-014-965	WVA Reichau - BA 09, D2- 850194 /		2,773%	EUR	01.01.2010 - 31.12.2035
				Betriebe der Wasserversorgung		euribor6m	
403 43	751000	BAWAG P.S.K./AT 00540-014-965	Erdverkabelung, D2- 751014 /		2,773%	EUR	01.01.2010 - 31.12.2035
				Elektrizität		euribor6m	

Kontonummer Darlehensnr.	Darlehenshöhe Gesamt	Buchwert 31.12.2024	Zugang	Tilgung	Zinsen	Summe Schuldendienst	Schuldendienst- ersätze	Buchwert 31.12.2025	Kursgewinn/ -verlust	Buchwert inkl. KG/KV	Netto Schuldendienst
403 9	250.000,00	85.000,00		10.000,00	2.995,35	12.995,35		75.000,00		75.000,00	12.995,35
403 13	190.000,00	34.897,99		7.755,11	1.200,30	8.955,41		27.142,88		27.142,88	8.955,41
403 14	170.000,00	71.400,00		6.800,00	2.529,02	9.329,02		64.600,00		64.600,00	9.329,02
403 15	1.200.000,00	408.000,00		48.000,00	14.377,70	62.377,70		360.000,00		360.000,00	62.377,70
403 17	140.000,00	47.600,00		5.600,00	1.677,39	7.277,39		42.000,00		42.000,00	7.277,39
403 18	800.000,00	163.636,33		36.363,63	5.628,18	41.991,81		127.272,70		127.272,70	41.991,81
403 23	200.000,00	68.000,00		8.000,00	2.396,28	10.396,28		60.000,00		60.000,00	10.396,28
403 28	58.000,00	24.360,00		2.320,00	862,85	3.182,85		22.040,00		22.040,00	3.182,85
403 30	27.000,00	5.880,00		560,00	208,27	768,27		5.320,00		5.320,00	768,27
403 31	102.000,00	42.000,00		4.000,00	1.487,67	5.487,67		38.000,00		38.000,00	5.487,67
403 33	47.000,00	19.740,00		1.880,00	699,19	2.579,19		17.860,00		17.860,00	2.579,19
403 37	58.000,00	23.520,00		2.240,00	833,09	3.073,09		21.280,00		21.280,00	3.073,09
403 43	155.000,00	65.100,00		6.200,00	2.305,88	8.505,88		58.900,00		58.900,00	8.505,88

Kontonummer Darlehensnr.	Ansatz	Darlehensgeber/Staat Aktenzahl	Verwendungszweck Genehmigungsdatum/-vermerk	Beschluss- Datum	Zinssatz	Währung	Laufzeit
404 16	851000	Bank Austria Unicredit/AT 53255/934.183	Abwasserbeseitigung BA 01, D2- / 851104	Betriebe der Abwasserbeseitigung	2,107%	EUR	01.01.2006 - 31.12.2031
404 25	851000	Bank Austria Unicredit/AT 53667/444.185	Abwasserbeseitigung BA 02, D2- / 851304	Betriebe der Abwasserbeseitigung	2,223%	EUR	01.01.2006 - 31.12.2034
404 26	850000	Bank Austria Unicredit/AT 53457/414.182	WVA Weinzierl - BA 05, D2- / 850064	Betriebe der Wasserversorgung	2,223%	EUR	01.01.2006 - 31.12.2031
404 27	850000	Bank Austria Unicredit/AT 53327/134.184	WVA Weinzierl - BA 10, D2- / 850074	Betriebe der Wasserversorgung	2,223%	EUR	01.01.2006 - 31.12.2031
406 47	846000	Raiffeisenbank/AT 10.044.212	Arztthaus Weinzierl, D2- / 846014	Wohn- und Geschäftsgebäude	2,190%	EUR	01.01.2016 - 31.12.2046
406 54	851100	Raiffeisenbank/AT AT57 3239 7041 1004 4212	ABA Himberg, Regenwasserkanal /	Betriebe der Abwasserbeseitigung	2,107%	EUR	01.01.2018 - 31.12.2032
406 55	851200	Raiffeisenbank/AT AT13 3239 7040 1004 4212	ABA Lobendorf, Regenwasserkanal /	Betriebe der Abwasserbeseitigung	2,107%	EUR	01.01.2018 - 31.12.2032
406 57	850000	Raiffeisenbank/AT AT48 3239... + AT39 3239...	WVA Großheinrichschlag - Ortsnetz L, D2- / 850504	Betriebe der Wasserversorgung	2,107%	EUR	01.01.2018 - 31.12.2043

1.4.2. ... von Finanzunternehmen im Ausland

1.5. ... von Sonstigen

Zwischensumme**2. Finanzschulden für den laufenden Aufwand**

2.1. ... von Trägern des öffentlichen Rechts

2.1.1. ... von Bund, Bundesfonds, Bundeskammern

2.1.2. ... von Ländern, Landesfonds, Landeskammern

2.1.3. ... von Gemeinden, Gemeindeverbänden, Gemeindefonds

2.1.4. ... von Sozialversicherungsträgern

2.1.5. ... von sonstigen Trägern des öffentlichen Rechts

2.2. ... von Beteiligungen der Gebietskörperschaft (ohne Finanzunternehmungen)

Kontonummer Darlehensnr.	Darlehenshöhe Gesamt	Buchwert 31.12.2024	Zugang	Tilgung	Zinsen	Summe Schuldendienst	Schuldendienst- ersätze	Buchwert 31.12.2025	Kursgewinn/ -verlust	Buchwert inkl. KG/KV	Netto Schuldendienst
404 16	1.200.000,00	432.000,00		48.000,00	13.968,86	61.968,86		384.000,00		384.000,00	61.968,86
404 25	2.300.000,00	874.000,00		92.000,00	28.298,46	120.298,46		782.000,00		782.000,00	120.298,46
404 26	425.000,00	161.500,00		17.000,00	5.229,06	22.229,06		144.500,00		144.500,00	22.229,06
404 27	200.000,00	76.000,00		8.000,00	2.460,73	10.460,73		68.000,00		68.000,00	10.460,73
406 47	800.000,00	506.305,41		19.402,78	18.243,51	37.646,29	14.050,00	486.902,63		486.902,63	23.596,29
406 54	235.000,00	99.587,00		7.800,00	3.580,50	11.380,50		91.787,00		91.787,00	11.380,50
406 55	380.000,00	146.086,00		12.000,00	5.247,73	17.247,73		134.086,00		134.086,00	17.247,73
406 57	175.000,00	53.746,00		6.946,00	1.909,47	8.855,47		46.800,00		46.800,00	8.855,47
		4.049.833,49	0,00	350.867,52	116.139,49	467.007,01	14.050,00	3.698.965,97	0,00	3.698.965,97	452.957,01

Kontonummer Darlehensnr.	Ansatz	Darlehensgeber/Staat Aktenzahl	Verwendungszweck Genehmigungsdatum/-vermerk	Beschluss- Datum	Zinssatz Zinsindikator	Währung	Laufzeit
2.3. ... von Unternehmen (ohne Beteiligungen und ohne Finanzunternehmen)							
2.4. ... von Finanzunternehmen							
2.4.1. ... von Finanzunternehmen im Inland							
406 58	851000	Raiffeisenbank/AT AT92 3239 7044 1004 4212 - 80%	D-851930 Leitungskataster, Leitungskataster ABA /		2,107% euribor6m	EUR	01.01.2017 - 31.12.2042
406 59	850000	Raiffeisenbank/AT AT92 3239 7044 1004 4212 - 20%	D-850984 Leitungskataster, Leitungskataster WVA /		2,107% euribor6m	EUR	01.01.2017 - 31.12.2042
1463 1	850000	HYPO TIROL BANK AG/AT AT965700030353136926	WVA im Zuge Straßenbau		3,107% euribor6m	EUR	01.01.2020 - 31.12.2045
2.4.2. ... von Finanzunternehmen im Ausland							
2.5. ... von Sonstigen							

Zwischensumme**SUMME (1 und 2)**

Davon ohne Quasi-KG *)

Davon Quasi-KG *)

*) Quasi-Kapitalgesellschaften außerhalb des Sektors Staat gemäß ESVG (Ansatz 85-86).

Kontonummer Darlehensnr.	Darlehenshöhe Gesamt	Buchwert 31.12.2024	Zugang	Tilgung	Zinsen	Summe Schuldendienst	Schuldendienst- ersätze	Buchwert 31.12.2025	Kursgewinn/ -verlust	Buchwert inkl. KG/KV	Netto Schuldendienst
406 58		148.041,42		9.600,00	5.678,85	15.278,85		138.441,42		138.441,42	15.278,85
406 59		55.645,52		2.400,00	1.676,83	4.076,83		53.245,52		53.245,52	4.076,83
1463 1			230.000,00					230.000,00		230.000,00	
		203.686,94	230.000,00	12.000,00	7.355,68	19.355,68	0,00	421.686,94	0,00	421.686,94	19.355,68
		4.253.520,43	1.020.229,12	362.867,52	126.663,29	489.530,81	14.050,00	4.910.882,03	0,00	4.910.882,03	475.480,81
		803.041,74	790.229,12	69.966,41	31.741,97	101.708,38	14.050,00	1.523.304,45	0,00	1.523.304,45	87.658,38
		3.450.478,69	230.000,00	292.901,11	94.921,32	387.822,43	0,00	3.387.577,58	0,00	3.387.577,58	387.822,43

Einzelnachweis über Finanzschulden und Schuldendienst
(Anlage 6c)

Rechnungsabschluss 2025

Gemeinde Weinzierl am Walde

Einzelnachweis über Finanzschulden und Schuldendienst (Anlage 6c) - nach Ansatz

Darlehen Darlehensgeber Verwendung Aktenzahl	Ansatz	Staat	Laufzeit	Darlehenshöhe Gesamt	Buchwert 31.12.2024	Zugang	Tilgung	Zinsen	Summe Schulden- dienst	Schulden- dienst Ersätze	Kurs Gewinn/ -Verlust	Buchwert inkl. KG/KV 31.12.2025	Netto Schulden- dienst
		Währung/Zinssatz											
403/18 BAWAG P.S.K. Volksschule, D2- 00001-170-954	211000	AT	2004 - 2029	800.000,00	163.636,33		36.363,63	5.628,18	41.991,81			127.272,70	41.991,81
Summe 211000					163.636,33	0,00	36.363,63	5.628,18	41.991,81	0,00	0,00	127.272,70	41.991,81
1376/1 KREMSER BANK UND SPARKASSEN AKTIENG Kindergarten Zubau Gruppe III AT37202280776000114	240000	AT	2025 - 2050	800.000,00		790.229,12		3.168,12	3.168,12			790.229,12	3.168,12
Summe 240000					0,00	790.229,12	0,00	3.168,12	3.168,12	0,00	0,00	790.229,12	3.168,12
403/23 BAWAG P.S.K. Erdverkabelung, D2- 00001-173-463	751000	AT	2006 - 2032	200.000,00	68.000,00		8.000,00	2.396,28	10.396,28			60.000,00	10.396,28
403/43 BAWAG P.S.K. Erdverkabelung, D2- 00540-014-965	751000	AT	2010 - 2035	155.000,00	65.100,00		6.200,00	2.305,88	8.505,88			58.900,00	8.505,88
Summe 751000					133.100,00	0,00	14.200,00	4.702,16	18.902,16	0,00	0,00	118.900,00	18.902,16
406/47 Raiffeisenbank Arztthaus Weinzierl, D2- 846014 10.044.212	846000	AT	2016 - 2046	800.000,00	506.305,41		19.402,78	18.243,51	37.646,29	14.050,00		486.902,63	23.596,29
Summe 846000					506.305,41	0,00	19.402,78	18.243,51	37.646,29	14.050,00	0,00	486.902,63	23.596,29
403/9 BAWAG P.S.K. WVA Weinzierl - BA 05, D2- 850014 00001-173-449	850000	AT	2005 - 2032	250.000,00	85.000,00		10.000,00	2.995,35	12.995,35			75.000,00	12.995,35

Rechnungsabschluss 2025

Gemeinde Weinzierl am Walde

Einzelnachweis über Finanzschulden und Schuldendienst (Anlage 6c) - nach Ansatz

Darlehen Darlehensgeber Verwendung Aktenzahl	Ansatz	Staat	Laufzeit	Darlehenshöhe Gesamt	Buchwert 31.12.2024	Zugang	Tilgung	Zinsen	Summe Schulden- dienst	Schulden- dienst Ersätze	Kurs Gewinn/ -Verlust	Buchwert inkl. KG/KV 31.12.2025	Netto Schulden- dienst
		Währung/Zinssatz											
403/13 BAWAG P.S.K. WVA Grossheirn. - BA 07, D2- 850024 00001-170-150	850000	AT	2004 - 2029	190.000,00	34.897,99		7.755,11	1.200,30	8.955,41			27.142,88	8.955,41
		EUR/2,773%											
		euribor6m											
403/14 BAWAG P.S.K. WVA Nöhagen - BA 08, D2- 850034 00540-014-965	850000	AT	2010 - 2035	170.000,00	71.400,00		6.800,00	2.529,02	9.329,02			64.600,00	9.329,02
		EUR/2,773%											
		euribor6m											
403/17 BAWAG P.S.K. WVA Reichau - BA 09, D2- 850044 00001-173-456	850000	AT	2006 - 2032	140.000,00	47.600,00		5.600,00	1.677,39	7.277,39			42.000,00	7.277,39
		EUR/2,773%											
		euribor6m											
403/28 BAWAG P.S.K. WVA Grossheirn. - BA 07, D2- 850084 00540-014-965	850000	AT	2010 - 2035	58.000,00	24.360,00		2.320,00	862,85	3.182,85			22.040,00	3.182,85
		EUR/2,773%											
		euribor6m											
403/30 BAWAG P.S.K. WVA Stixendorf - BA 11, D2- 850104 00540-014-965	850000	AT	2010 - 2035	27.000,00	5.880,00		560,00	208,27	768,27			5.320,00	768,27
		EUR/2,773%											
		euribor6m											
403/31 BAWAG P.S.K. WVA Ostra - BA 12, D2- 850144 00540-014-965	850000	AT	2010 - 2035	102.000,00	42.000,00		4.000,00	1.487,67	5.487,67			38.000,00	5.487,67
		EUR/2,773%											
		euribor6m											
403/33 BAWAG P.S.K. WVA Stixendorf - BA 14, D2- 850164 00540-014-965	850000	AT	2010 - 2035	47.000,00	19.740,00		1.880,00	699,19	2.579,19			17.860,00	2.579,19
		EUR/2,773%											
		euribor6m											

Rechnungsabschluss 2025

Gemeinde Weinzierl am Walde

Einzelnachweis über Finanzschulden und Schuldendienst (Anlage 6c) - nach Ansatz

Darlehen Darlehensgeber Verwendung Aktenzahl	Ansatz	Staat	Laufzeit	Darlehenshöhe Gesamt	Buchwert 31.12.2024	Zugang	Tilgung	Zinsen	Summe Schulden- dienst	Schulden- dienst Ersätze	Kurs Gewinn/ -Verlust	Buchwert inkl. KG/KV 31.12.2025	Netto Schulden- dienst
		Währung/Zinssatz											
403/37 BAWAG P.S.K. WVA Reichau - BA 09, D2- 850194 00540-014-965	850000	AT	2010 - 2035	58.000,00	23.520,00		2.240,00	833,09	3.073,09			21.280,00	3.073,09
404/26 Bank Austria Unicredit WVA Weinzierl - BA 05, D2- 850064 53457/414.182	850000	AT	2006 - 2031	425.000,00	161.500,00		17.000,00	5.229,06	22.229,06			144.500,00	22.229,06
404/27 Bank Austria Unicredit WVA Weinzierl - BA 10, D2- 850074 53327/134.184	850000	AT	2006 - 2031	200.000,00	76.000,00		8.000,00	2.460,73	10.460,73			68.000,00	10.460,73
406/57 Raiffeisenbank WVA Großheinrichschlag - Ortsnetz L, D2- 850504 AT48 3239... + AT39 32	850000	AT	2018 - 2043	175.000,00	53.746,00		6.946,00	1.909,47	8.855,47			46.800,00	8.855,47
406/59 Raiffeisenbank D-850984 Leitungskataster, Leitungskataster WVA AT92 3239 7044 1004 4	850000	AT	2017 - 2042		55.645,52		2.400,00	1.676,83	4.076,83			53.245,52	4.076,83
408/21 NÖ Wasserwirtschaftsfonds Wva Weinzierl - BA 05, D2- 850054 602502775	850000	AT	2006 - 2038	65.092,00	84.608,62							84.608,62	
408/36 NÖ Wasserwirtschaftsfonds Wva Weinzierl - BA 10, D2- 850184 602512797	850000	AT	2008 - 2038	44.420,00	58.543,91							58.543,91	

Rechnungsabschluss 2025

Gemeinde Weinzierl am Walde

Einzelnachweis über Finanzschulden und Schuldendienst (Anlage 6c) - nach Ansatz

Darlehen Darlehensgeber Verwendung Aktenzahl	Ansatz	Staat	Laufzeit	Darlehenshöhe Gesamt	Buchwert 31.12.2024	Zugang	Tilgung	Zinsen	Summe Schulden- dienst	Schulden- dienst Ersätze	Kurs Gewinn/ -Verlust	Buchwert inkl. KG/KV 31.12.2025	Netto Schulden- dienst
		Währung/Zinssatz											
408/38 NÖ Wasserwirtschaftsfonds WVA Stixendorf - BA 11, D2- 850204 602513343	850000	AT	2008 - 2038	12.323,00	16.192,01							16.192,01	
			EUR/1,000%										
			normal verzinst										
408/53 NÖ Wasserwirtschaftsfonds WVA Ostra - BA 12, D2 - 850304 602525716	850000	AT	2016 - 2038	10.846,00	13.313,11							13.313,11	
			EUR/1,000%										
			normal verzinst										
1463/1 HYPO TIROL BANK AG WVA im Zuge Straßenbau AT96570003035313692	850000	AT	2020 - 2045			230.000,00						230.000,00	
			EUR/3,107%										
			euribor6m										
Summe 850000					873.947,16	230.000,00	75.501,11	23.769,22	99.270,33	0,00	0,00	1.028.446,05	99.270,33
403/15 BAWAG P.S.K. Abwasserbeseitigung BA 01, D2- 851004 00001-173-432	851000	AT	2005 - 2032	1.200.000,00	408.000,00		48.000,00	14.377,70	62.377,70			360.000,00	62.377,70
			EUR/2,773%										
			euribor6m										
404/16 Bank Austria Unicredit Abwasserbeseitigung BA 01, D2- 851104 53255/934.183	851000	AT	2006 - 2031	1.200.000,00	432.000,00		48.000,00	13.968,86	61.968,86			384.000,00	61.968,86
			EUR/2,107%										
			euribor6m										
404/25 Bank Austria Unicredit Abwasserbeseitigung BA 02, D2- 851304 53667/444.185	851000	AT	2006 - 2034	2.300.000,00	874.000,00		92.000,00	28.298,46	120.298,46			782.000,00	120.298,46
			EUR/2,223%										
			euribor6m										
406/58 Raiffeisenbank D-851930 Leitungskataster, Leitungskataster ABA AT92 3239 7044 1004 4	851000	AT	2017 - 2042		148.041,42		9.600,00	5.678,85	15.278,85			138.441,42	15.278,85
			EUR/2,107%										
			euribor6m										

Rechnungsabschluss 2025

Gemeinde Weinzierl am Walde

Einzelnachweis über Finanzschulden und Schuldendienst (Anlage 6c) - nach Ansatz

Darlehen Darlehensgeber Verwendung Aktenzahl	Ansatz	Staat	Laufzeit	Darlehenshöhe Gesamt	Buchwert 31.12.2024	Zugang	Tilgung	Zinsen	Summe Schulden- dienst	Schulden- dienst Ersätze	Kurs Gewinn/ -Verlust	Buchwert inkl. KG/KV 31.12.2025	Netto Schulden- dienst
		Währung/Zinssatz											
408/24 NÖ Wasserwirtschaftsfonds Abwasserbeseitigung BA 01, D2- 851204 602510395	851000	AT	2007 - 2037	219.864,00	290.127,23							290.127,23	
			EUR/1,000% normal verzinst										
408/44 NÖ Wasserwirtschaftsfonds Abwasserbeseitigung BA 02, D2- 851504 602512800	851000	AT	2008 - 2038	140.554,00	177.179,68							177.179,68	
			EUR/1,000% normal verzinst										
Summe 851000					2.329.348,33	0,00	197.600,00	62.323,87	259.923,87	0,00	0,00	2.131.748,33	259.923,87
406/54 Raiffeisenbank ABA Himberg, Regenwasserkanal AT57 3239 7041 1004 4	851100	AT	2018 - 2032	235.000,00	99.587,00		7.800,00	3.580,50	11.380,50			91.787,00	11.380,50
			EUR/2,107% euribor6m										
Summe 851100					99.587,00	0,00	7.800,00	3.580,50	11.380,50	0,00	0,00	91.787,00	11.380,50
406/55 Raiffeisenbank ABA Lobendorf, Regenwasserkanal AT13 3239 7040 1004 4	851200	AT	2018 - 2032	380.000,00	146.086,00		12.000,00	5.247,73	17.247,73			134.086,00	17.247,73
			EUR/2,107% euribor6m										
Summe 851200					146.086,00	0,00	12.000,00	5.247,73	17.247,73	0,00	0,00	134.086,00	17.247,73
408/44 NÖ Wasserwirtschaftsfonds Abwasserbeseitigung BA 02, D2- 851504 602512800	851500	AT	2008 - 2038	140.554,00	1.510,20							1.510,20	
			EUR/1,000% normal verzinst										
Summe 851500					1.510,20	0,00	0,00	0,00	0,00	0,00	0,00	1.510,20	0,00

Darlehen	Ansatz	Staat	Laufzeit	Darlehenshöhe	Buchwert	Zugang	Tilgung	Zinsen	Summe	Schulden-	Kurs	Buchwert	Netto
Darlehensgeber				Gesamt	31.12.2024				Schulden-	dienst	Gewinn/	inkl. KG/KV	Schulden-
Verwendung		Währung/Zinssatz							dienst	Ersätze	-Verlust	31.12.2025	dienst
Aktenzahl													
Gesamtsumme					4.253.520,43	1.020.229,12	362.867,52	126.663,29	489.530,81	14.050,00	0,00	4.910.882,03	475.480,81
Davon ohne Quasi-KG *)					803.041,74	790.229,12	69.966,41	31.741,97	101.708,38	14.050,00	0,00	1.523.304,45	87.658,38
Davon Quasi-KG *)					3.450.478,69	230.000,00	292.901,11	94.921,32	387.822,43	0,00	0,00	3.387.577,58	387.822,43

*) Quasi-Kapitalgesellschaften außerhalb des Sektors Staat gemäß ESVG (Ansatz 85-86).

Nachweis über haushaltsinterne Vergütungen (Anlage 6f)

Gruppenebene		Erträge	Aufwendungen
0	Vertretungskörper und allgemeine Verwaltung	6.000,00	553,86
1	Öffentliche Ordnung und Sicherheit	0,00	656,81
2	Unterricht, Erziehung, Sport und Wissenschaft	0,00	14.722,19
3	Kunst, Kultur und Kultus	0,00	0,00
4	Soziale Wohlfahrt und Wohnbauförderung	0,00	0,00
5	Gesundheit	0,00	0,00
6	Straßen- und Wasserbau, Verkehr	0,00	728,19
7	Wirtschaftsförderung	0,00	0,00
8	Dienstleistungen	102.487,01	91.825,96
9	Finanzwirtschaft	0,00	0,00
Summe		108.487,01	108.487,01
Nicht voranschlagswirksame Gebarung		Mittelaufbringung	Mittelverwendung
270	Finanzamt Vorsteuerbeträge (nicht voranschlagswirksame Gebarung)	0,00	0,00
360	Umsatzsteuer (nicht voranschlagswirksame Gebarung)	0,00	0,00
Summe		0,00	0,00

Anlagenspiegel nach Ansatz (Anlage 6g)

MVAG	Ansatz	Bezeichnung	Buchwert 31.12.2024	Zugänge/ + Umbuchungen -	Abgänge/ -	Wertaufholung+/ Wertminderung-	Abschreibung	Buchwert 31.12.2025
1010	Immaterielle Vermögenswerte		9.951,57	0,00	0,00	0,00	4.358,78	5.592,79
	016000	Elektronische Datenverarbeitung	9.951,57				4.358,78	5.592,79
1021	Grundstücke, Grundstückseinrichtungen und Infrastruktur		5.729.226,09	530.823,17	0,00	0,00	365.385,84	5.894.663,42
	029000	Amtsgebäude	64.369,13	47.325,33			4.864,28	106.830,18
	164000	Förderung der Brandbekämpfung und Brandverhütung	80.009,00				4.267,21	75.741,79
	211000	Volksschule	31.994,85				581,75	31.413,10
	211100	Schulfreiraum Volksschule	20.229,53				163,91	20.065,62
	240000	Kindergärten	99.995,73				2.266,31	97.729,42
	390000	Kirchliche Angelegenheiten	22,00					22,00
	489100	Siedlungsgebiet Nöhagen	101.236,47					101.236,47
	611000	Landesstraßen	204.662,71	1.881,89			7.209,66	199.334,94
	612000	Gemeindestraßen	1.547.046,76	442.541,13			108.122,53	1.881.465,36
	612100	Siedlungsstraße Nöhagen West	77.095,10				2.486,94	74.608,16
	612990	Gemeindestraßen	116.275,65	4.524,30			14.000,16	106.799,79
	710000	Land- und forstwirtschaftlicher Weg	1.486.522,57	30.253,08			197.979,10	1.318.796,55
	813000	Müllbeseitigung	2.625,18				268,49	2.356,69
	814000	Straßenreinigung	906,40					906,40
	816000	Öffentliche Beleuchtung und öffentl Uhren	84.219,82	2.098,44			12.313,98	74.004,28
	817000	Friedhöfe (einschließlich Einsegnungshallen und Krematorien)	56.018,48				167,07	55.851,41
	820000	Wirtschaftshöfe	53.406,94	2.199,00			123,35	55.482,59
	840000	Grundbesitz	1.408.310,72				148,15	1.408.162,57
	846000	Wohn- und Geschäftsgebäude	9.192,79				649,81	8.542,98
	846100	Wohn- u. Geschäftsgebäude	14.198,51				1.659,01	12.539,50
	850000	Betriebe der Wasserversorgung	40.345,20					40.345,20
	851000	Betriebe der Abwasserbeseitigung	135.264,02				3.231,06	132.032,96
	851950	Retentionsbecken Nöhagen West	13.600,00					13.600,00
	859000	Breitbandausbau	33.716,54				1.193,69	32.522,85
	870000	Elektrizitätsversorgung - PV-Anlagen	47.961,99				3.689,38	44.272,61
1022	Gebäude und Bauten		4.440.431,40	780.410,78	0,00	0,00	149.696,99	5.071.145,19
	029000	Amtsgebäude	376.958,12				10.000,28	366.957,84
	164000	Förderung der Brandbekämpfung und Brandverhütung	1.880.182,78				62.073,44	1.818.109,34
	211000	Volksschule	554.306,03				18.790,03	535.516,00
	240000	Kindergärten	717.846,22	779.371,12			29.467,87	1.467.749,47
	649000	Sonstige Einrichtungen und Maßnahme	13.825,96				1.945,86	11.880,10
	814000	Straßenreinigung						
	817000	Friedhöfe (einschließlich Einsegnungshallen und Krematorien)	80.141,30				4.381,86	75.759,44
	820000	Wirtschaftshöfe	85.113,80	898,30			2.805,17	83.206,93
	846000	Wohn- und Geschäftsgebäude	644.285,43				16.722,44	627.562,99
	846100	Wohn- u. Geschäftsgebäude	51.047,20				1.963,35	49.083,85

MVAG	Ansatz	Bezeichnung	Buchwert 31.12.2024	Zugänge/ + Umbuchungen -	Abgänge/ -	Wertaufholung+/ Wertminderung-	Abschreibung	Buchwert 31.12.2025
	851000	Betriebe der Abwasserbeseitigung	13.146,89				1.546,69	11.600,20
	894100	Veranstaltungshalle/Veranstaltungszentrum	23.577,67	141,36				23.719,03
1023	Wasser- und Abwasserbauten und -anlagen		6.070.948,09	36.827,46	0,00	0,00	256.812,13	5.850.963,42
	811000	Abwasserbeseitigung	4.536,00				432,00	4.104,00
	850000	Betriebe der Wasserversorgung	1.288.045,76	19.303,84			94.676,26	1.212.673,34
	850100	WVA Weinzierl - Wasserspender (Brunnen) - BA 25	780,05					780,05
	850110	WVA Großheinrichschlag Enteisung/Entmanganisierung u. Pumpstationssanierung	7.605,55				257,82	7.347,73
	850983	Betriebe der Wasserversorgung Wasserspender Weinzierl	30.782,67				1.099,38	29.683,29
	851000	Betriebe der Abwasserbeseitigung	4.738.896,59	16.033,52			160.328,17	4.594.601,94
	851010	Betriebe der Abwasserbeseitigung - RW-Kanal Wolfenreith	194,25					194,25
	851020	Betriebe der Abwasserbeseitigung - RW-Kanal Habruck ABA BA 11	107,22	1.490,10			18,50	1.578,82
1024	Sonderanlagen		64.441,47	14.483,09	0,00	0,00	3.273,33	75.651,23
	164000	Förderung der Brandbekämpfung und Brandverhütung	2.245,86				74,86	2.171,00
	816000	Öffentliche Beleuchtung und öffentl Uhren	2.265,75				238,50	2.027,25
	817000	Friedhöfe (einschließlich Einsegnungshallen und Krematorien)	12.964,84	14.483,09			1.117,61	26.330,32
	820000	Wirtschaftshöfe						
	846100	Wohn- u. Geschäftsgebäude	4.215,96				443,79	3.772,17
	859000	Breitbandausbau	42.749,06				1.398,57	41.350,49
1025	Technische Anlagen, Fahrzeuge und Maschinen		779.140,30	2.100,00	0,00	0,00	55.658,01	725.582,29
	016000	Elektronische Datenverarbeitung	90,00				90,00	
	164000	Förderung der Brandbekämpfung und Brandverhütung	358.866,69	2.100,00			27.424,51	333.542,18
	164200	Förderung der Brandbekämpfung und B randv	371.564,80				16.264,92	355.299,88
	240000	Kindergärten						
	390000	Kirchliche Angelegenheiten	4.869,40				55,65	4.813,75
	640000	Einrichtungen und Maßnahmen nach de Straßenverkehrsverordnung	1.497,63				149,76	1.347,87
	814000	Straßenreinigung	2.584,39				409,20	2.175,19
	817000	Friedhöfe (einschließlich Einsegnungshallen und Krematorien)						
	820000	Wirtschaftshöfe	17.631,43				5.677,15	11.954,28
	846000	Wohn- und Geschäftsgebäude	1.800,00				200,00	1.600,00
	850000	Betriebe der Wasserversorgung	11.316,71				2.958,31	8.358,40
	851000	Betriebe der Abwasserbeseitigung	8.919,25				2.428,51	6.490,74
1026	Amts-, Betriebs- und Geschäftsausstattung		85.764,89	7.627,11	146,92	0,00	16.848,86	76.396,22
	010000	Gemeindeamt	1.030,32				228,96	801,36
	016000	Elektronische Datenverarbeitung	1.466,07	1.472,21			2.187,79	750,49
	029000	Amtsgebäude	437,02				87,40	349,62
	211000	Volksschule	2.554,90	5.578,90	146,92		1.191,85	6.795,03
	211100	Schulfreiraum Volksschule	29.839,07				6.630,90	23.208,17
	240000	Kindergärten	13.962,77				2.112,02	11.850,75
	262000	Sportplätze						

MVAG	Ansatz	Bezeichnung	Buchwert 31.12.2024	Zugänge/ + Umbuchungen	Abgänge/ -	Wertaufholung+/ Wertminderung-	Abschreibung	Buchwert 31.12.2025
	390000	Kirchliche Angelegenheiten	2.518,06				85,36	2.432,70
	817000	Friedhöfe (einschließlich Einsegnungshallen und Krematorien)						
	820000	Wirtschaftshöfe	8.200,98	576,00				8.776,98
	846000	Wohn- und Geschäftsgebäude	2.998,68				1.539,67	1.459,01
	846100	Wohn- u. Geschäftsgebäude						
	850000	Betriebe der Wasserversorgung	18.195,94				2.214,24	15.981,70
	851000	Betriebe der Abwasserbeseitigung	4.561,08				570,67	3.990,41
1027	Kulturgüter		9.445,99	1.620,00	0,00	0,00	154,01	10.911,98
	390000	Kirchliche Angelegenheiten	9.445,99	1.620,00			154,01	10.911,98
		Summe Aktiva	17.189.349,80	1.373.891,61	146,92	0,00	852.187,95	17.710.906,54
1311	Investitionszuschüsse von Trägern öffentlichen Rechts		-3.753.523,56	0,00	185.664,75	0,00	-166.098,48	-3.773.089,83
	029000	Amtsgebäude	-73.365,00				-2.190,00	-71.175,00
	164000	Förderung der Brandbekämpfung und Brandverhütung	-362.671,46				-13.093,94	-349.577,52
	164200	Förderung der Brandbekämpfung und B randv	-35.102,05				-1.632,65	-33.469,40
	211100	Schulfreiraum Volksschule	-33.333,34				-1.212,12	-32.121,22
	240000	Kindergärten	-17.500,00		20.000,00		-469,23	-37.030,77
	612000	Gemeindestraßen	-96.171,77		20.711,21		-3.688,26	-113.194,72
	612990	Gemeindestraßen	-14.841,55		39.360,62		-4.265,07	-49.937,10
	710000	Land- und forstwirtschaftlicher Weg	-41.009,36		49.625,24		-7.857,13	-82.777,47
	816000	Öffentliche Beleuchtung und öffentl Uhren	-7.032,00				-1.011,00	-6.021,00
	820000	Wirtschaftshöfe	-1.925,85				-72,67	-1.853,18
	846100	Wohn- u. Geschäftsgebäude						
	850000	Betriebe der Wasserversorgung	-510.820,42		26.218,73		-33.154,54	-503.884,61
	851000	Betriebe der Abwasserbeseitigung	-2.551.596,54		29.748,95		-97.160,65	-2.484.184,84
	859000	Breitbandausbau	-8.154,22				-291,22	-7.863,00
1313	Investitionszuschüsse von Übrigen		-1.017.695,80	0,00	9.658,20	0,00	-40.354,67	-986.999,33
	164000	Förderung der Brandbekämpfung und Brandverhütung	-423.609,68				-20.304,99	-403.304,69
	164200	Förderung der Brandbekämpfung und B randv	-112.460,05				-4.925,55	-107.534,50
	390000	Kirchliche Angelegenheiten	-4.022,10				-72,48	-3.949,62
	850000	Betriebe der Wasserversorgung	-90.187,68		4.037,67		-3.551,02	-90.674,33
	851000	Betriebe der Abwasserbeseitigung	-374.739,61		5.620,53		-11.225,05	-369.135,09
	851930	Betriebe der Abwasserbeseitigung Leitungskataster	-12.676,68				-275,58	-12.401,10
		Summe Passiva	-4.771.219,36	0,00	195.322,95	0,00	-206.453,15	-4.760.089,16
		Saldo Aktiva/Passiva	12.418.130,44	1.373.891,61	195.469,87	0,00	645.734,80	12.950.817,38

Liste der nicht bewerteten Kulturgüter (Anlage 6h)

Art	Bezeichnung	Standort	Anzahl (bei Sammlungen)
Unbeweglich	Gebäude Kapelle Habruck	390 Kapellen/Kapelle Habruck	1
Unbeweglich	Gebäude Kapelle Lobendorf	390 Kapellen/Kapelle Lobendorf	1
Unbeweglich	Gebäude Kapelle Maigen	390 Kapellen/Kapelle Maigen	1
Unbeweglich	Gebäude Kapelle Nöhagen	390 Kapellen/Kapelle Nöhagen	1
Unbeweglich	Gebäude Kapelle Ostra	390 Kapellen/Kapelle Ostra	1
Unbeweglich	Gebäude Kapelle Reichau	390 Kapellen/Kapelle Reichau	1
Unbeweglich	Gebäude Kapelle Stixendorf	390 Kapellen/Kapelle Stixendorf	1
Unbeweglich	Gebäude Kapelle Wolfenreith	390 Kapellen/Kapelle Wolfenreith	1

Rückstellungsspiegel (Anlage 6q)

Rückstellung	Stand 31.12.2024	Dotierungen (+)	Auflösung inkl. Verbrauch (-)	Stand 31.12.2025
Kurzfristig	0,00	0,00	0,00	0,00
Rückstellungen für Prozesskosten				
Rückstellungen für nicht konsumierte Urlaube				
Rückstellungen für ausstehende Rechnungen				
Sonstige kurzfristige Rückstellungen				
Langfristig	49.292,87	0,00	0,00	49.292,87
Rückstellungen für Abfertigungen	27.119,61			27.119,61
Rückstellungen für Jubiläumszuwendungen	22.173,26			22.173,26
Rückstellungen für Haftungen				
Rückstellungen für Sanierung von Altlasten				
Rückstellungen für Pensionen (Säule I)				
Sonstige langfristige Rückstellungen				
Gesamtsumme	49.292,87	0,00	0,00	49.292,87

Haftungsnachweis (Anlage 6r)

Teil A - Haftungspositionen relevant iSd Art. 15a Vereinbarung HOG

Bezeichnung der/des Haftungsnehmerin/s oder einer Gruppe gleichartiger Haftungen	Haftungsrahmen	Stand 31.12.2024	Zugänge (+)	Abgänge (-)	Stand 31.12.2025	davon Umklassifizierungen
Untergruppe 1 - Haftungen für Kredit- und Finanzinstitute						
Zwischensumme - Untergruppe 1	0,00	0,00	0,00	0,00	0,00	
Untergruppe 2 - Grundbücherlich besicherte Haftungen von Wohnbau-Darlehen						
Zwischensumme - Untergruppe 2	0,00	0,00	0,00	0,00	0,00	
Untergruppe 3 - Sonstige Wirtschaftshaftungen						
BAWAG P.S.K. - Bürge und Zahler Darlehen d. Abwassergenossenschaft AWG Großheinrichschlag	235.064,45	21.940,93	0,00	21.940,93	0,00	
BAWAG P.S.K. - Bürge und Zahler Darlehen d. Abwassergenossenschaft AWG Habruck	300.000,00	90.899,70	0,00	10.143,06	80.756,64	
BAWAG P.S.K. - Bürge und Zahler Darlehen d. Abwassergenossenschaft AWG Lobendorf	250.000,00	51.521,76	0,00	25.179,94	26.341,82	
Zwischensumme - Untergruppe 3	785.064,45	164.362,39	0,00	57.263,93	107.098,46	
Summe A1	785.064,45	164.362,39	0,00	57.263,93	107.098,46	
Haftung der staatlichen, außerbudgetären Einheiten gem. ESGV iSd Art. 15a Vereinbarung HOG						
Untergruppe 1 - Haftungen für Kredit- und Finanzinstitute						
Zwischensumme - Untergruppe 1	0,00	0,00	0,00	0,00	0,00	
Untergruppe 2 - Grundbücherlich besicherte Haftungen von Wohnbau-Darlehen						
Zwischensumme - Untergruppe 2	0,00	0,00	0,00	0,00	0,00	
Untergruppe 3 - Sonstige Wirtschaftshaftungen						
Zwischensumme - Untergruppe 3	0,00	0,00	0,00	0,00	0,00	
Summe A2	0,00	0,00	0,00	0,00	0,00	
Gesamtsumme A (= Summe A1 + Summe A2)	785.064,45	164.362,39	0,00	57.263,93	107.098,46	

Teil B - Haftungspositionen nicht relevant iSd Art. 15a Vereinbarung HOG

Bezeichnung der/des Haftungsnehmerin/s oder einer Gruppe gleichartiger Haftungen	Haftungsrahmen	Stand 31.12.2024	Zugänge (+)	Abgänge (-)	Stand 31.12.2025	davon Umklassifizierungen
Untergruppe 1 - Haftungen für Kredit- und Finanzinstitute						
Zwischensumme - Untergruppe 1	0,00	0,00	0,00	0,00	0,00	
Untergruppe 2 - Grundbücherlich besicherte Haftungen von Wohnbau-Darlehen						
Zwischensumme - Untergruppe 2	0,00	0,00	0,00	0,00	0,00	
Untergruppe 3 - Sonstige Wirtschaftshaftungen						
Zwischensumme - Untergruppe 3	0,00	0,00	0,00	0,00	0,00	
Gesamtsumme B	0,00	0,00	0,00	0,00	0,00	
Gesamtsumme Haftungen (Teil A + Teil B)	785.064,45	164.362,39	0,00	57.263,93	107.098,46	

Einzelnachweis über die nicht voranschlagswirksame Gebarung
gemäß § 12 (Anlage 6t)

Einzelnachweis der vermögenswirksamen Bestandskonten

Konto	Kontenbezeichnung	Stand 31.12.2024	Umsatz Soll	Umsatz Haben	Stand 31.12.2025
Veränderung der nicht voranschlagswirksamen Forderungen					
270000	Finanzamt Vorsteuerbeträge (nicht voranschlagswirksame Gebarung)	26.650,24	257.011,79	248.388,35	35.273,68
287000	Sonstige kurzfristige Forderungen (nicht voranschlagswirksame Gebarung)	0,00	928.123,07	928.123,07	0,00
	Summe	26.650,24	1.185.134,86	1.176.511,42	35.273,68
Veränderung der nicht voranschlagswirksamen Verbindlichkeiten					
360000	Umsatzsteuer (nicht voranschlagswirksame Gebarung)	3.132,26	49.035,19	49.196,71	3.293,78
361000	Erläge von/für Dienststellen der Gebietskörperschaften (nicht voranschlagswirksame Gebarung)	1.358,28	4.833,38	5.427,74	1.952,64
362000	Gehaltsabzugsgebarungen (nicht voranschlagswirksame Gebarung)	16.976,22	257.840,88	266.849,64	25.984,98
368000	Barvorlagen (nicht voranschlagswirksame Gebarung)	64.177,55	64.211,35	64.211,35	64.177,55
369000	Sonstige Erläge (nicht voranschlagswirksame Gebarung)	3.673,82	3.535,63	4.325,63	4.463,82
379000	Auszahlung VB ab 2020	0,00	510.658,94	510.658,94	0,00
	Summe	89.318,13	890.115,37	900.670,01	99.872,77

Einzelnachweis der finanzierungswirksamen Vorschuss- und Verwahrgeldkonten

(inkl. anteiliger Kundenforderungen und Lieferantenverbindlichkeiten)

Konto	Kontenbezeichnung	Stand 31.12.2024	Umsatz Soll	Umsatz Haben	Stand 31.12.2025
Veränderung der nicht voranschlagswirksamen Forderungen					
270000	Finanzamt - Vorsteuerbeträge	37.978,91	156.015,26	256.221,14	138.184,79
287777	Kassenbestandsveränderungen	0,00	928.123,07	928.123,07	0,00
	Summe	37.978,91	1.084.138,33	1.184.344,21	138.184,79
Veränderung der nicht voranschlagswirksamen Verbindlichkeiten					
360000	Verbindlichkeiten aus Steuern	1.559,83	50.017,80	40.374,77	11.202,86
361100	Stempelgebühren	828,48	4.994,90	4.833,38	990,00
362000	Lohnsteuer	3.905,76	57.597,93	51.220,11	10.283,58
362100	Bva - Gemeindeorgane, Vb-Neu	11.249,42	174.039,51	172.066,74	13.222,19
362200	Gebietskrankenkasse	720,65	10.599,92	10.555,55	765,02
362310	Gehaltsabzugsgebarungen	0,00	5.991,88	5.991,88	0,00
362500	Finanzamt - Dienstgeberbeiträge	1.100,39	16.520,40	15.906,60	1.714,19
362800	Gehaltsabzugsgebarungen Zukunftsicherung - monatliche Prän	0,00	2.100,00	2.100,00	0,00
368000	Jagdpachtschilling	64.177,55	64.211,35	64.211,35	64.177,55
369000	Diverse Verwahrgelder	0,00	2.660,63	2.660,63	0,00
369100	Gutscheine Kinderweihnachtsgeld	370,00	1.665,00	825,00	1.210,00
369200	Kautionen Wohnungen	3.303,82	0,00	0,00	3.303,82
369400	Sonstige Erläge - Kaution Ferienbetreuung Kindergarten	780,00	-720,00	0,00	60,00
379099	Auszahlung VB/Mandatare ab 2020	0,00	510.658,94	510.658,94	0,00
	Summe	87.995,90	900.338,26	881.404,95	106.929,21

Personaldaten iSd ÖStp (Anlage 4)

Gruppe 1 - gesamt	Dienstverhältnis zu Gemeinde, dienstleistend in einer Dienststelle, bezahlt aus dem Budget von Gemeinde		Personalaufwendungen				
	Köpfe ³⁾	VBÄ ³⁾	davon melden Gemeinden optional				gesamt
Bezüge (Unterklasse 50-52)			Nebengebühren (Unterklasse 56)	Dienstgeber- beiträge (Unterklasse 58)	Weitere Aufwendungen	Kontenklasse 5 ²⁾	
Beamtinnen und Beamte	k.A.	k.A.	0,00				
Vertragsbedienstete	13,00	8,89	448.048,37				
KV-Bedienstete (Kollektivvertrag)	k.A.	k.A.	6.695,17				
Nicht zuordenbar	k.A.	k.A.					
Summe	13,00	8,89	454.743,54	26.850,44	118.115,83	1.665,00	601.374,81
darunter (Teilmengen der Gruppe 1)			Länder und Gemeinden melden optional				
	Köpfe ³⁾	VBÄ ³⁾	Bezüge (Unterklasse 50-52)	Nebengebühren (Unterklasse 56)	Dienstgeber- beiträge (Unterklasse 58)	Weitere Aufwendungen	Kontenklasse 5 ²⁾
Musikschullehrerinnen und -lehrer	k.A.	k.A.					
Elementarpädagoginnen und -pädagogen	k.A.	k.A.					
Bedienstete nicht-ausgliederter Krankenanstalten	k.A.	k.A.					
Lehrlinge	k.A.	k.A.					
Summe	k.A.	k.A.					

Gruppe 2 - gesamt	Dienstverhältnis zu Gemeinde, nicht dienstleistend bei Gemeinde ¹⁴ , bezahlt aus dem Budget von Gemeinde		Personalaufwendungen				
	Köpfe ³⁾	VBÄ ³⁾	davon melden Gemeinden optional				gesamt
Bezüge (Unterklasse 50-52)			Nebengebühren (Unterklasse 56)	Dienstgeberbeiträge (Unterklasse 58)	Weitere Aufwendungen	Kontenklasse 5 ²⁾	
Beamtinnen und Beamte	k.A.	k.A.					
Vertragsbedienstete	k.A.	k.A.					
Nicht zuordenbar	k.A.	k.A.					
Summe	k.A.	k.A.					

Beamtinnen und Beamte - Pensionistinnen und Pensionisten zum 31.12.2025			
	Köpfe ³⁾	Ø-Pensions- höhe / Mt. ⁴⁾	
Ruhegenussbezieherinnen und -bezieher	k.A.		
Hinterbliebene ⁵⁾	k.A.		
Neue Ruhegenussbezieherinnen und -bezieher im Bezugsjahr 2025			
	Köpfe ³⁾	Ø-Pensions- antrittsalter	Ø-Pensions- höhe / Mt. ⁴⁾
Alterspension ⁶⁾	k.A.		
Dienstunfähigkeit ⁷⁾	k.A.		
vorzeitige Pensionierung mit Abschlag ⁸⁾	k.A.		
vorzeitige Pensionierung ohne Abschlag ⁹⁾	k.A.		
Pensionierungen gesamt	k.A.	0,0	0,0
Gesamter Pensionsaufwand für das Bezugsjahr 2025	18.719,40		
<p>1) gemäß den Vorgaben in Artikel 14 Abs. 2 lit. c ÖStP 2012 2) Personalrückstellungen und Sachbezüge sind in diese Anlage nicht aufzunehmen 3) Aus Datenschutzgründen wird dieses Feld erst ab 6 betroffenen Personen ausgewiesen 4) Durchschnittspension im Dezember laut Personalstatistik-Festlegungen ohne Sonderzahlungen, ohne Pflegegeld und ohne sonstige Transferleistungen; brutto 5) Witwen-, Witwer-, Waisenversorgungsbezüge und vergleichbare Leistungen 6) Ruhebezüge aufgrund eines Übertritts in den Ruhestand oder einer vergleichbaren Regelung iSd § 13 BDG 1979 7) Ruhebezüge aufgrund einer Ruhestandsversetzung wegen dauernder Dienstunfähigkeit iSd § 14 BDG 1979 8) Ruhebezüge aufgrund einer vorzeitigen Ruhestandsversetzung mit Abschlag iSd §§ 15b, 15c oder 236d BDG 1979 9) Ruhebezüge aufgrund einer vorzeitigen Ruhestandsversetzung ohne Abschlag 10) Inkl. Musikschullehrerinnen und -lehrer sowie Elementarpädagoginnen und -pädagogen 11) Darunter sind Personalgestellungen bei Beteiligungen iSd § 23 VRV 2015 sowie sonstige Personalgestellungen, zB bei anderen Gebietskörperschaften und Körperschaften öffentlichen Rechts zu verstehen.</p>			

Dienstpostenplan

Dienstpostenplan

Verwendungszweig <small>(NÖ GBedG 2025)</small>	Verwendung <small>(NÖ GBedG 2025)</small>	Bezeichnung des Dienstzweiges <small>(GBDO/GVBG)</small>	Dienstzweig Nr. / Tätigkeitsprofil		Zahl der Dienstposten	Verwendungs- bzw. Entlohnungsgruppe		Funktionsdienstposten					Hinweis		
			<small>(GBDO/GVBG)</small>	<small>(NÖ GBedG 2025)</small>		<small>(GBDO/GVBG)</small>	<small>(NÖ GBedG 2025)</small>	Zahl der Funktionsdienstposten	Art des Funktionsdienstpostens		Bezeichnung	Funktionsgruppe		Personalzulage	
									<small>(§ 2 Abs. 3 lit. a - d GBDO)</small>	<small>(§ 6 Abs. 3 Z 1 - 4 NÖ GBedG 2025)</small>		<small>(GBDO/GVBG)</small>			<small>(NÖ GBedG 2025)</small>
Verwaltungsdienst	Fachdienst	Verwaltungsfachdienst	71	/ 4.1.	4	5	/ V1	1	a	/ 1	Leitender Gemeindebediensteter	7	/ FL1	ja	
Elementar- und sozialpädagogischer Dienst	Fachdienst	Kindergartenhilfsdienst	12	/ 7.1.	5	3	/ P1		/			/			
Elementar- und sozialpädagogischer Dienst	Gehobener Dienst	Kindergarten- und Horterzieherdienst	107	/ 7.2.	1	klk	/ P2		/			/			
Assistenzdienst	Assistenzdienst	Schulwart	16	/ 2.1.	1	2	/ A2		/			/			
Technischer Dienst	Fachdienst	Facharbeiter	2	/ 3.1.	2	5	/ T1		/			/			

			/		/		/		/		
--	--	--	---	--	---	--	---	--	---	--	--

Nachweis über Personalaufwand VRV2015

Gruppe	Abschnitt	Ansatz	Vertragsbedienstete I 510000 - 510999	Vertragsbedienstete II 511000 - 511999	Arbeiter nicht ganztätig beschäftigt 523000 - 523999	Nebengebühren und Geldaushilfen 560000 - 569999	DGB für Finanzamt (FLAB) 580000 - 580999	Leistungen aus der Selbstträgerschaft 582000 - 582999	Freiwillige Sozialleistungen 590000 - 590999	Pension und sonstige Ruhebezüge 760000 - 760999	Gesamtsumme
0	00	000000 Gemeinderat						4.909,29		18.719,40	23.628,69
	01	010000 Gemeindeamt	167.835,99			14.515,25	6.713,70	34.712,20	1.110,00		224.887,14
	02	029000 Amtsgebäude		8.409,20		130,40	474,35	2.717,03	370,00		12.100,98
		Summe Gruppe 0	167.835,99	8.409,20		14.645,65	7.188,05	42.338,52	1.480,00	18.719,40	260.616,81
2	21	211000 Volksschule		33.443,21	1.695,17		1.299,46	7.514,66			43.952,50
	24	240000 Kindergärten		120.171,92		693,38	3.311,27	25.281,49	185,00		149.643,06
	25	250000 Horte für Schülerinnen und Schüler		15.297,19		1.841,00	575,81	3.283,93			20.997,93
		Summe Gruppe 2		168.912,32	1.695,17	2.534,38	5.186,54	36.080,08	185,00		214.593,49
8	81	817000 Friedhöfe (einschließlich Einsegnungshallen und Krematorien)		224,18		1.779,54					2.003,72
	82	820000 Wirtschaftshöfe		102.037,88	5.000,00	7.890,87	4.145,81	23.176,83			142.251,39
	84	846000 Wohn- und Geschäftsgebäude		628,80							628,80
		Summe Gruppe 8		102.890,86	5.000,00	9.670,41	4.145,81	23.176,83			144.883,91
		Summe gesamt	167.835,99	280.212,38	6.695,17	26.850,44	16.520,40	101.595,43	1.665,00	18.719,40	620.094,21

Nachweis Vermögen mit abgeänderter Nutzungsdauer

Konto	Bezeichnung	Nutzungsdauer lt. VRV	Abweichende Nutzungsdauer	Begründung
3/0150002/03821	Großheinrichschlag - MTF VW Kombi - Zuschuss des Landes NÖ	10,0	15,0	Nutzungsdauer lt. Richtlinie der NÖ Landesregierung vom 13.06.2017 über die Förderung bei der Anschaffung von Feuerwehrfahrzeugen.
3/0150002/03828	Weinzierl - MANTGM 13.290 4x4 BL FW - Zuschuss des Landes	10,0	25,0	Nutzungsdauer lt. Richtlinie der NÖ Landesregierung vom 13.06.2017 über die Förderung bei der Anschaffung von Feuerwehrfahrzeugen.
3/0150002/03830	Weinzierl - MTF VW Kombi - Zuschuss des Landes NÖ	10,0	15,0	Nutzungsdauer lt. Richtlinie der NÖ Landesregierung vom 13.06.2017 über die Förderung bei der Anschaffung von Feuerwehrfahrzeugen.
5/0150002/01332	VW Caddy	10,0	4,0	Baujahr 2006, Gebrauchtwagenkauf
5/0150002/03665	Großheinrichschlag - TLF Scania P1 - KR-79 DC	10,0	25,0	Nutzungsdauer lt. Richtlinie der NÖ Landesregierung vom 13.06.2017 über die Förderung bei der Anschaffung von Feuerwehrfahrzeugen.
5/0150002/03666	Großheinrichschlag - MTF VW Kombi - KR-564 CS	10,0	15,0	Nutzungsdauer lt. Richtlinie der NÖ Landesregierung vom 13.06.2017 über die Förderung bei der Anschaffung von Feuerwehrfahrzeugen.
5/0150002/03670	Habruck - Mercedes Benz 410 D/33D4x2 - FW-212 KR	10,0	25,0	Nutzungsdauer lt. Richtlinie der NÖ Landesregierung vom 13.06.2017 über die Förderung bei der Anschaffung von Feuerwehrfahrzeugen.
5/0150002/03671	Habruck - Anhänger Karl MK 2000 - FW-255 KR	10,0	25,0	Nutzungsdauer lt. Richtlinie der NÖ Landesregierung vom 13.06.2017 über die Förderung bei der Anschaffung von Feuerwehrfahrzeugen.
5/0150002/03674	Nöhagen - Mercedes Benz Vario 814	10,0	25,0	Nutzungsdauer lt. Richtlinie der NÖ Landesregierung vom 13.06.2017 über die Förderung bei der Anschaffung von Feuerwehrfahrzeugen.
5/0150002/03676	Nöhagen - KLF Iveco Daily 4x4 - KR-745 BT	10,0	25,0	Nutzungsdauer lt. Richtlinie der NÖ Landesregierung vom 13.06.2017 über die Förderung bei der Anschaffung von Feuerwehrfahrzeugen.
5/0150002/03678	Ostra - Mercedes 410/33 - KR-29 ER	10,0	25,0	Nutzungsdauer lt. Richtlinie der NÖ Landesregierung vom 13.06.2017 über die Förderung bei der Anschaffung von Feuerwehrfahrzeugen.
5/0150002/03680	Reichau - KLF Ford Transit - KR-24 FK	10,0	25,0	Nutzungsdauer lt. Richtlinie der NÖ Landesregierung vom 13.06.2017 über die Förderung bei der Anschaffung von Feuerwehrfahrzeugen.
5/0150002/03682	Reichau - Anhänger TL 15 FW - KR-406 BL	10,0	25,0	Nutzungsdauer lt. Richtlinie der NÖ Landesregierung vom 13.06.2017 über die Förderung bei der Anschaffung von Feuerwehrfahrzeugen.
5/0150002/03685	Stixendorf - Nissan Terrano R20 - KR-68 IK	10,0	15,0	Nutzungsdauer lt. Richtlinie der NÖ Landesregierung vom 13.06.2017 über die Förderung bei der Anschaffung von Feuerwehrfahrzeugen.
5/0150002/03686	Weinzierl - KLF VW LT40 - N 740.490	10,0	25,0	Nutzungsdauer lt. Richtlinie der NÖ Landesregierung vom 13.06.2017 über die Förderung bei der Anschaffung von Feuerwehrfahrzeugen.
5/0150002/03687	Weinzierl - MANTGM 13.290 4x4 BL FW - KR-FFWW 1	10,0	25,0	Nutzungsdauer lt. Richtlinie der NÖ Landesregierung vom 13.06.2017 über die Förderung bei der Anschaffung von Feuerwehrfahrzeugen.

Konto	Bezeichnung	Nutzungsdauer lt. VRV	Abweichende Nutzungsdauer	Begründung
5/0150002/03690	Weinzierl - MTF VW Kombi - KR-225 DV	10,0	15,0	Nutzungsdauer lt. Richtlinie der NÖ Landesregierung vom 13.06.2017 über die Förderung bei der Anschaffung von Feuerwehrfahrzeugen.
5/0150002/03691	Reichau - HLF 1	10,0	25,0	Nutzungsdauer lt. Richtlinie der NÖ Landesregierung vom 13.06.2017 über die Förderung bei der Anschaffung von Feuerwehrfahrzeugen.
5/0150002/03693	Großheinrichschlag - HLF3	10,0	25,0	Nutzungsdauer lt. Richtlinie der NÖ Landesregierung vom 13.06.2017 über die Förderung bei der Anschaffung von Feuerwehrfahrzeugen.
5/0150002/03696	Großheinrichschlag - MTF VW Kombi - Eigenanteil der Feuerwe	10,0	15,0	Nutzungsdauer lt. Richtlinie der NÖ Landesregierung vom 13.06.2017 über die Förderung bei der Anschaffung von Feuerwehrfahrzeugen.
5/0150002/03697	Habruck - Anhänger Karl MK 2000 - Eigenanteil der Feuerwehr	10,0	25,0	Nutzungsdauer lt. Richtlinie der NÖ Landesregierung vom 13.06.2017 über die Förderung bei der Anschaffung von Feuerwehrfahrzeugen.
5/0150002/03698	Nöhagen - Mercedes Benz Vario 814 - Eigenanteil der Feuerwe	10,0	25,0	Nutzungsdauer lt. Richtlinie der NÖ Landesregierung vom 13.06.2017 über die Förderung bei der Anschaffung von Feuerwehrfahrzeugen.
5/0150002/03699	Nöhagen - KLF Iveco Daily 4x4 - Eigenanteil der Feuerwehr	10,0	25,0	Nutzungsdauer lt. Richtlinie der NÖ Landesregierung vom 13.06.2017 über die Förderung bei der Anschaffung von Feuerwehrfahrzeugen.
5/0150002/03700	Reichau - KLF Ford Transit - Eigenanteil der Feuerwehr	10,0	25,0	Nutzungsdauer lt. Richtlinie der NÖ Landesregierung vom 13.06.2017 über die Förderung bei der Anschaffung von Feuerwehrfahrzeugen.
5/0150002/03701	Reichau - Anhänger TL 15 FW - Eigenanteil der Feuerwehr	10,0	25,0	Nutzungsdauer lt. Richtlinie der NÖ Landesregierung vom 13.06.2017 über die Förderung bei der Anschaffung von Feuerwehrfahrzeugen.
5/0150002/03702	Weinzierl - MANTGM 13.290 4x4 BL FW - Eigenanteil der Feuer	10,0	25,0	Nutzungsdauer lt. Richtlinie der NÖ Landesregierung vom 13.06.2017 über die Förderung bei der Anschaffung von Feuerwehrfahrzeugen.
5/0150002/03703	Weinzierl - MTF VW Kombi - Eigenanteil der Feuerwehr	10,0	15,0	Nutzungsdauer lt. Richtlinie der NÖ Landesregierung vom 13.06.2017 über die Förderung bei der Anschaffung von Feuerwehrfahrzeugen.
5/0150002/03704	Stixendorf - Iveco 70C18, HLF1-W	10,0	25,0	
5/0150002/03706	VW Kastenwagen KR-289 BI	10,0	5,0	Da das Fahrzeug bereits 5 Jahre geleast wurde, verringert sich die ND von 10 auf 5 Jahre
5/0440001/01379	Open-Xchange Express Edition	0,0	3,0	lt. Rechnung
5/0440001/01380	Lizenz einmalig LMR	0,0	8,0	Einmalige Gebühr - Nutzungsdauer im Verhältnis zur voraussichtlichen Laufzeit
5/0440001/01382	ELAK	0,0	8,0	Einmalige Gebühr - Nutzungsdauer im Verhältnis zur voraussichtlichen Laufzeit
5/0440001/01383	k5 Finanz - 5 Benutzer	0,0	8,0	Einmalige Gebühr - Nutzungsdauer im Verhältnis zur voraussichtlichen Laufzeit
5/0440001/01384	k5 Finanz - weiterer Benutzer	0,0	8,0	Einmalige Gebühr - Nutzungsdauer im Verhältnis zur voraussichtlichen Laufzeit

Konto	Bezeichnung	Nutzungsdauer lt. VRV	Abweichende Nutzungsdauer	Begründung
5/0440001/01431	k5 Verfahren - 5 Benutzer	0,0	8,0	Einmalige Gebühr - Nutzungsdauer im Verhältnis zur voraussichtlichen Laufzeit
5/0440001/03652	ELAK - neue Oberfläche + neue Benutzer	0,0	8,0	Einmalige Gebühr - Nutzungsdauer im Verhältnis zur voraussichtlichen Laufzeit

Querschnitt (Anlage 5b)

RQS-Pos.	Zuordnung MVAG bzw. VHH-Code	Bezeichnung	Anmerkungen	Gesamt-Haushalt	Haushalt ohne Quasi-KG	Quasi-KG ²
Mittelaufbringung (Erträge bzw. Einzahlungen und erhaltene Kapitaltransfers)						
10	3111	Einzahlungen aus eigenen Abgaben		275.722,19	275.722,19	
11	2112	Erträge aus Ertragsanteilen		1.228.320,94	1.228.320,94	
12	2113, 2114, 2115	Erträge aus Gebühren, Leistungen, Besitz und wirtschaftlicher Tätigkeit		575.751,92	213.093,04	362.658,88
13	2116	Erträge aus Veräußerungen und sonstige Erträge	ohne Gruppe (Konto) 806, 807, 899	53.532,18	25.791,27	27.740,91
14	2117	Nicht finanzierungswirksame operative Erträge	ohne Gruppe (Konto) 817, 819, 891			
15	212x	Erträge aus Transfers	ohne Gruppe (Konto) 813	910.694,08	810.209,39	100.484,69
16	213x	Finanzerträge	ohne Gruppe (Konto) 818, 821, 825, 826	685,44	630,28	55,16
17	131x	Erhaltene Kapitaltransfers (VHH Zugang)		195.322,95	129.697,07	65.625,88
19	Summe 1 (Mittelaufbringung bereinigt)³			3.240.029,70	2.683.464,18	556.565,52
Mittelverwendung (Aufwendungen)						
20	2211, 2212, 2213	Finanzierungswirksamer Personalaufwand		601.374,81	601.374,81	
21	2221 - 2225	Finanzierungswirksamer Sachaufwand	ohne Gruppe (Konto) 799	787.859,74	556.839,92	231.019,82
22	2226	Verluste aus dem Abgang von Anlagevermögen, Rückstellungen für ausstehende Rechnungen	nur Gruppe (Konto) 683, 688	146,92	146,92	
23	223x	Transferaufwand	ohne Gruppe (Konto) 696, 761	823.767,68	807.624,22	16.143,46
24	224x	Finanzaufwand	ohne Gruppe (Konto) 652, 654, 682, 694, 697, 699	130.114,56	35.193,24	94.921,32
29	Summe 2 (Mittelverwendung bereinigt)³			2.343.263,71	2.001.179,11	342.084,60
Vermögensbildung (Sachanlagevermögen), inkl. Vorräte						
30	1010, 102x	Immaterielle Vermögenswerte und Sachanlagen (VHH Zugang) ⁴	ohne Gruppe (Konto) 090-098, 280	1.373.891,61	1.337.064,15	36.827,46
31	1010, 102x	Immaterielle Vermögenswerte und Sachanlagen (VHH Abgang) ⁴	ohne Gruppe (Konto) 090-098, 280; Abgang mit Minus erfassen	-146,92	-146,92	
32	1141	Vorräte (Saldo) (VHH Zugang - Abgang)				
39	Summe 3 (Vermögensbildung bereinigt)³			1.373.744,69	1.336.917,23	36.827,46
49	Saldo = Summe 1 - Summe 2 - Summe 3			-476.978,70	-654.632,16	177.653,46

RQS-Pos.	Zuordnung MVAG bzw. VHH-Code	Bezeichnung	Anmerkungen	Gesamt-Haushalt	Haushalt ohne Quasi-KG	Quasi-KG ²
Überrechnung Quasi-Kapitalgesellschaften (Quasi-KG) gemäß ESVG						
50	2301, 2116	Entnahmen von Haushaltsrücklagen	nur Gruppe (Konto) 893, 894, 895, 899	n.a.	n.a.	35.725,07
51	2401, 2225	Zuweisungen an Haushaltsrücklagen	nur Gruppe (Konto) 793, 794, 795, 799	n.a.	n.a.	-41,38
52	332x	Einzahlungen aus der Rückzahlung von Darlehen sowie gewährten Vorschüssen	ohne Gruppe (Konto) 280-282	n.a.	n.a.	
53	342x	Auszahlungen aus der Gewährung von Darlehen sowie gewährten Vorschüssen	ohne Gruppe (Konto) 280-282	n.a.	n.a.	
54	351x	Einzahlungen aus der Aufnahme von Finanzschulden		n.a.	n.a.	230.000,00
55	361x	Auszahlungen aus der Tilgung von Finanzschulden		n.a.	n.a.	-292.901,11
56	333x	Erhaltene Kapitaltransfers (Einzahlungen)		n.a.	n.a.	186.502,14
57	131x	Erhaltene Kapitaltransfers (VHH Zugang)		n.a.	n.a.	-65.625,88
59	Überrechnung Quasi-KG Summe aus Position 49 (Quasi-KG) und Position 50 bis 57 (Quasi-KG)			n.a.	n.a.	271.312,30
60	Finanzierungssaldo („vorläufiges Maastricht-Ergebnis“) ¹ Summe aus Position 49 (Haushalt ohne Quasi-KG) und Position 59 (Quasi-KG)			n.a.	-383.319,86	n.a.
61	Erläuterungen der Gebietskörperschaft (optional)					

1) Der Finanzierungssaldo gemäß Pos. 60 kann vom Beitrag der Gemeinde zum Maastricht-Saldo abweichen. Entsprechend den Bestimmungen des Artikel 14 Abs. 2 lit. b Z. 1 iVm Artikel 15 Abs. 1 Österreichischer Stabilitätspakt sind die Daten der Gemeinden (außer Wien) zusammengefasst durch das Land an Statistik Austria zu melden, das ausgewiesene Einzelergebnis der Gemeinde hat nur bedingte Aussagekraft für das Gesamtergebnis der Haushaltskoordinierung.

2) Quasi-Kapitalgesellschaften außerhalb des Sektors Staat gemäß ESVG (Ansatz 85-86).

3) Mittelaufbringung und -verwendung sowie Vermögensbildung bereinigt näherungsweise im Sinne der Einnahmen und Ausgaben gemäß ESVG.

4) VHH Zugang/Abgang der Vermögensrechnung gemäß Anlage 6g - Anlagenspiegel

Erläuterung Abweichung gegenüber
Ergebnis- und Finanzierungsvoranschlag

Haushaltskonto	Bezeichnung	HH	Buchungen	- Voranschlag	- Übertragung	= Abweichung	Betrag	Beschluss und Begründung
Mittelaufbringung	Abweichung über 1.000,00 und mehr als 30,00% oder über 1.000,00							
131000	Bau und Feuerpolizei							
2/131000+816000	Ersatz d. Sachverständ.Kosten	FHH	3.274,00	2.200,00	0,00	1.074,00		
240000	Kindergärten							
6/240000+301000	Kapitaltransfers von Ländern, Landesfonds und Landeskammern	FHH	20.000,00	0,00	0,00	20.000,00		
6/240000+346000	Investitionsdarlehen von Finanzunternehmen	FHH	790.229,12	860.900,00	0,00	-70.670,88	-70.670,88	12.03.2026 Ein Teil des Darlehens wird erst 2026 ausgeschöpft.
2/240000+829200	Versicherungsvergütungen	EHH	11.144,45	0,00	0,00	11.144,45		
	Versicherungsvergütungen	FHH	11.144,45	0,00	0,00	11.144,45		
2/240000+860000	Transfers von Bund (Zukunftsfonds Kinderbetreuung)	EHH	0,00	30.000,00	0,00	-30.000,00	-30.000,00	12.03.2026 Förderung folgt erst 2026.
	Transfers von Bund (Zukunftsfonds Kinderbetreuung)	FHH	0,00	30.000,00	0,00	-30.000,00	-30.000,00	12.03.2026 Förderung folgt erst 2026.
2/240000+861000	Transfers von Ländern, Landesfonds und Landeskammern	EHH	63.662,79	0,00	0,00	63.662,79		
	Transfers von Ländern, Landesfonds und Landeskammern	FHH	63.662,79	0,00	0,00	63.662,79		
250000	Horte für Schülerinnen und Schüler							
2/250000+808000	Essensbeiträge Nachmittagsbetreuung Volksschule	EHH	5.315,00	4.000,00	0,00	1.315,00		
	Essensbeiträge Nachmittagsbetreuung Volksschule	FHH	6.030,00	4.000,00	0,00	2.030,00		
2/250000+810000	Nachmittagsbetreuung Volksschule	EHH	9.510,00	8.000,00	0,00	1.510,00		
	Nachmittagsbetreuung Volksschule	FHH	9.590,00	8.000,00	0,00	1.590,00		

Haushaltskonto	Bezeichnung	HH	Buchungen	- Voranschlag	- Übertragung	= Abweichung	Betrag	Beschluss und Begründung
2/250000+829000	Sonstige Erträge - Förderung Hortträgerförderung	EHH	2.889,43	6.800,00	0,00	-3.910,57		
	Sonstige Erträge - Förderung Hortträgerförderung	FHH	2.889,43	6.800,00	0,00	-3.910,57		
419000	Sonstige Einrichtungen und Maßnahme							
2/419000+861000	Transfers von Ländern, Landesfonds und Landeskammern	EHH	30.962,89	0,00	0,00	30.962,89		
	Transfers von Ländern, Landesfonds und Landeskammern	FHH	30.962,89	0,00	0,00	30.962,89		
612000	Gemeindestraßen							
6/612000+871000	Bedarfszuweisung III	EHH	170.000,00	100.000,00	0,00	70.000,00		
	Bedarfszuweisung III	FHH	170.000,00	100.000,00	0,00	70.000,00		
612990	Gemeindestraßen							
2/612990+813000	Erträge aus der Auflösung von Investitionszuschüssen (Kapitaltransfers)	EHH	4.265,07	2.100,00	0,00	2.165,07		
6/612990+899000	Entnahmen aus Verrechnungsrücklagen zwischen operativer Gebarung und Projekten	EHH	0,00	5.000,00	0,00	-5.000,00		
633000	Wildbachverbauung							
6/633000+300000	Kapitaltransfers von Bund, Bundesfonds und Bundeskammern	FHH	0,00	192.000,00	0,00	-192.000,00	-192.000,00	12.03.2026 Projekt wird erst 2026/2027 realisiert
6/633000+301000	Kapitaltransfers von Ländern, Landesfonds und Landeskammern	FHH	0,00	48.000,00	0,00	-48.000,00	-48.000,00	12.03.2026 Projekt wird erst 2026/2027 realisiert
6/633000+302000	Kapitaltransfers von Gemeinden, Gemeindeverbänden (ohne marktbestimmte Tätigkeit) und Gemeindefonds	FHH	0,00	32.000,00	0,00	-32.000,00	-32.000,00	12.03.2026 Projekt wird erst 2026/2027 realisiert
6/633000+899000	Entnahmen aus Verrechnungsrücklagen zwischen operativer Gebarung und Projekten	EHH	0,00	48.000,00	0,00	-48.000,00		

Haushaltskonto	Bezeichnung	HH	Buchungen	- Voranschlag	- Übertragung	= Abweichung	Betrag	Beschluss und Begründung
640000	Einrichtungen und Maßnahmen nach de Straßenverkehrsverordnung							
2/640000+829000	Versicherungsvergütungen	EHH	1.292,60	0,00	0,00	1.292,60		
	Versicherungsvergütungen	FHH	1.292,60	0,00	0,00	1.292,60		
710000	Land- und forstwirtschaftlicher Weg							
6/710000+301000	Landesbeitrag (Abt. Güterwege)	FHH	49.625,24	51.600,00	0,00	-1.974,76	-1.974,76	12.03.2026 Auszahlung der Agrarbezirksbehörde war geringer als veranschlagt.
2/710000+813000	Erträge aus der Auflösung von Investitionszuschüssen (Kapitaltransfers)	EHH	7.857,13	3.100,00	0,00	4.757,13		
6/710000+899000	Entnahmen aus Verrechnungsrücklagen zwischen operativer Gebarung und Projekten	EHH	16.527,84	86.300,00	0,00	-69.772,16		
816000	Öffentliche Beleuchtung und öffentl Uhren							
2/816000+829000	Sonstige Erträge - Versicherungsvergütungen	EHH	1.901,15	0,00	0,00	1.901,15		
	Sonstige Erträge - Versicherungsvergütungen	FHH	1.901,15	0,00	0,00	1.901,15		
817000	Friedhöfe (einschließlich Einsegnungshallen und Krematorien)							
2/817000+852100	Beerdigungsgebühren	EHH	3.850,00	1.200,00	0,00	2.650,00		
	Beerdigungsgebühren	FHH	2.900,00	1.200,00	0,00	1.700,00		
820000	Wirtschaftshöfe							
2/820000+816000	Personalkostenersätze	EHH	102.487,01	97.100,00	0,00	5.387,01		
	Personalkostenersätze	FHH	102.487,01	97.100,00	0,00	5.387,01		

Haushaltskonto	Bezeichnung	HH	Buchungen	- Voranschlag	- Übertragung	= Abweichung	Betrag	Beschluss und Begründung
846000	Wohn- und Geschäftsgebäude							
2/846000+811000	Mieten - 10 % Ust	EHH	16.168,38	14.900,00	0,00	1.268,38		
	Mieten - 10 % Ust	FHH	16.168,38	14.900,00	0,00	1.268,38		
850000	Betriebe der Wasserversorgung							
2/850000+300400	Kapitaltransfers von Bund (FZ KPC - WVA BA 23)	FHH	12.852,68	0,00	0,00	12.852,68		
2/850000+301000	Kapitaltransfers von Ländern NÖWWF WVA Nöhagen West BA 23	FHH	10.000,00	0,00	0,00	10.000,00		
6/850000+346000	Investitionsdarlehen von Finanzunternehmen	FHH	230.000,00	120.000,00	0,00	110.000,00		
2/850000+829200	Sonstige Erträge - Aufwandsentschädigung	EHH	21.617,40	0,00	0,00	21.617,40		
	Sonstige Erträge - Aufwandsentschädigung	FHH	21.617,40	0,00	0,00	21.617,40		
2/850000+852000	Bereitstellungsgebühren	EHH	93.819,22	88.000,00	0,00	5.819,22		
	Bereitstellungsgebühren	FHH	92.728,17	88.000,00	0,00	4.728,17		
2/850000+852100	Wasserbezugsgebühren	EHH	108.243,27	105.000,00	0,00	3.243,27		
2/850000+894001	Entnahmen von zweckgebundenen Haushaltsrücklagen	EHH	0,00	-6.600,00	0,00	6.600,00		
6/850000+894101	Entnahmen von zweckgebundenen Haushaltsrücklagen	EHH	0,00	6.000,00	0,00	-6.000,00		
850110	WVA Großheinrichschlag Enteisung/Entmanganisierung u. Pumpstationssanierung - BA 1							
6/850110+346000	Investitionsdarlehen von Finanzunternehmen	FHH	0,00	8.400,00	0,00	-8.400,00	-8.400,00	12.03.2026 Projekt wird frühestens 2027 realisiert.

Haushaltskonto	Bezeichnung	HH	Buchungen	- Voranschlag	- Übertragung	= Abweichung	Betrag Beschluss und Begründung
851000	Betriebe der Abwasserbeseitigung						
2/851000+301000	Kapitaltransfers von Ländern NÖWWF ABA Nöhagen West BA 11	FHH	23.000,00	0,00	0,00	23.000,00	
2/851000+829100	Versicherungsvergütungen	EHH	1.560,00	0,00	0,00	1.560,00	
	Versicherungsvergütungen	FHH	1.560,00	0,00	0,00	1.560,00	
2/851000+852100	Kanalbenützungsgebühren	EHH	155.114,74	150.000,00	0,00	5.114,74	
	Kanalbenützungsgebühren	FHH	154.806,20	150.000,00	0,00	4.806,20	
6/851000+894001	Entnahmen von zweckgebundenen Haushaltsrücklagen	EHH	34.119,67	33.000,00	0,00	1.119,67	
851020	Betriebe der Abwasserbeseitigung - RW-Kanal Habruck ABA BA 11						
6/851020+894001	Entnahmen von zweckgebundenen Haushaltsrücklagen	EHH	1.605,40	100,00	0,00	1.505,40	
912000	Rücklagen (soweit nicht aufgeteilt)						
2/912000+894001	Entnahmen von zweckgebundenen Haushaltsrücklagen	EHH	0,00	12.400,00	0,00	-12.400,00	
2/912000+895019	Entnahmen von allgemeinen Haushaltsrücklagen	EHH	167.114,17	310.700,00	0,00	-143.585,83	
920000	Ausschließliche Gemeindeabgaben						
2/920000+831000	Grundsteuer B	EHH	66.160,17	64.400,00	0,00	1.760,17	
	Grundsteuer B	FHH	67.053,30	64.400,00	0,00	2.653,30	
2/920000+833000	Kommunalsteuer	EHH	60.200,21	40.000,00	0,00	20.200,21	
	Kommunalsteuer	FHH	59.147,33	40.000,00	0,00	19.147,33	

Haushaltskonto	Bezeichnung	HH	Buchungen	- Voranschlag	- Übertragung	= Abweichung	Betrag	Beschluss und Begründung
2/920000+850000	Aufschliessungsabgaben	EHH	133.081,55	106.000,00	0,00	27.081,55	27.081,55	12.03.2026 Aufschliessungsabgaben sind nie genau vorhersehbar.
	Aufschliessungsabgaben	FHH	100.214,95	106.000,00	0,00	-5.785,05	-5.785,05	12.03.2026 Aufschliessungsabgaben sind nie genau vorhersehbar.
2/920000+856000	Verwaltungsabgaben	EHH	6.628,84	5.500,00	0,00	1.128,84		
	Verwaltungsabgaben	FHH	6.958,54	5.500,00	0,00	1.458,54		
921000	Zwischen Ländern und Gemeinden gete Abgaben							
2/921000+834000	Fremdenverkehrsabgaben	EHH	4.107,50	2.900,00	0,00	1.207,50		
	Fremdenverkehrsabgaben	FHH	3.962,50	2.900,00	0,00	1.062,50		
2/921000+861000	Transfers von Ländern, Landesfonds und Landeskammern	EHH	10.294,88	500,00	0,00	9.794,88		
	Transfers von Ländern, Landesfonds und Landeskammern	FHH	10.294,88	500,00	0,00	9.794,88		
925000	Ertragsanteile an gemeinschaftliche Bundesabgaben							
2/925000+859400	Ertragsanteile Bv-Schl.(Kest.)	EHH	1.228.320,94	1.216.000,00	0,00	12.320,94		
	Ertragsanteile Bv-Schl.(Kest.)	FHH	1.228.320,94	1.216.000,00	0,00	12.320,94		
940000	Bedarfszuweisungen							
2/940000+861000	Bedarfszuweisung I	EHH	125.463,75	122.000,00	0,00	3.463,75		
	Bedarfszuweisung I	FHH	125.463,75	122.000,00	0,00	3.463,75		
2/940000+871100	Bedarfszuweisung II "Härteausgleich"	EHH	125.000,00	75.000,00	0,00	50.000,00		
	Bedarfszuweisung II "Härteausgleich"	FHH	125.000,00	75.000,00	0,00	50.000,00		

Haushaltskonto	Bezeichnung	HH	Buchungen	- Voranschlag	- Übertragung	= Abweichung	Betrag	Beschluss und Begründung
945000	Sonstige Zuschüsse des Bundes							
2/945000+860000	Zweckzuschuss digitaler Wandel - § 5 KIG 2025	EHH	0,00	6.000,00	0,00	-6.000,00		
	Zweckzuschuss digitaler Wandel - § 5 KIG 2025	FHH	0,00	6.000,00	0,00	-6.000,00		
980000	Verrechnung zwischen operativer Gebarung und Projekten							
2/980000+899000	Entnahmen aus Verrechnungsrücklagen zwischen operativer Gebarung und Projekten	EHH	34.836,32	0,00	0,00	34.836,32		
991000	Rückersetzte, nicht absetzbare Einn (soweit nicht aufteilbar)							
2/991000+828000	Rückersätze von Aufwendungen	EHH	-3.589,36	0,00	0,00	-3.589,36		
	Rückersätze von Aufwendungen	FHH	-3.589,36	0,00	0,00	-3.589,36		
	Summe Mittelaufbringung Ergebnishaushalt		2.821.532,41	2.743.400,00	0,00	78.132,41	-2.918,45	
	Summe Mittelaufbringung Finanzierungshaushalt		3.551.548,34	3.453.400,00	0,00	98.148,34	-388.830,69	
Mittelverwendung	Abweichung über 1.000,00 und mehr als 30,00% oder über 1.000,00							
000000	Gemeinderat							
1/000000-721000	Bezüge der Gewählten Organe	EHH	162.791,37	170.800,00	0,00	-8.008,63		
	Bezüge der Gewählten Organe	FHH	162.791,37	170.800,00	0,00	-8.008,63		
1/000000-757000	Schulungsbeitr. F. Gem.Funkt.	EHH	2.676,29	3.800,00	0,00	-1.123,71		
	Schulungsbeitr. F. Gem.Funkt.	FHH	2.676,29	3.800,00	0,00	-1.123,71		
010000	Gemeindeamt							
1/010000-042000	Amtsausstattung	FHH	0,00	1.000,00	0,00	-1.000,00		

Haushaltskonto	Bezeichnung	HH	Buchungen	- Voranschlag	- Übertragung	= Abweichung	Betrag	Beschluss und Begründung
1/010000-400000	Geringwertige Wirtschaftsgüter	EHH	352,54	1.500,00	0,00	-1.147,46		
	Geringwertige Wirtschaftsgüter	FHH	352,54	1.500,00	0,00	-1.147,46		
1/010000-510000	Bezüge Vertragsbedienstete	EHH	167.835,99	163.400,00	0,00	4.435,99	4.435,99	12.03.2026 Die Bezüge wurden gemäß den Angaben des Gemeindeverbandes budgetiert. Es gab unterjährig keine ungeplante Bezugsänderung.
	Bezüge Vertragsbedienstete	FHH	167.835,99	163.400,00	0,00	4.435,99	4.435,99	12.03.2026 Die Bezüge wurden gemäß den Angaben des Gemeindeverbandes budgetiert. Es gab unterjährig keine ungeplante Bezugsänderung.
1/010000-565000	Mehrleistungsvergütungen	EHH	2.255,17	8.300,00	0,00	-6.044,83		
	Mehrleistungsvergütungen	FHH	2.255,17	8.300,00	0,00	-6.044,83		
1/010000-582000	Sonstige Dienstgeberbeiträge zur sozialen Sicherheit	EHH	34.712,20	33.200,00	0,00	1.512,20	1.512,20	12.03.2026 Durch die Erhöhung der Bezüge haben sich auch die Lohnabgaben entsprechend erhöht.
	Sonstige Dienstgeberbeiträge zur sozialen Sicherheit	FHH	34.712,20	33.200,00	0,00	1.512,20	1.512,20	12.03.2026 Durch die Erhöhung der Bezüge haben sich auch die Lohnabgaben entsprechend erhöht.
1/010000-631000	Telekommunikationsdienste	EHH	3.394,75	5.000,00	0,00	-1.605,25		
	Telekommunikationsdienste	FHH	3.530,47	5.000,00	0,00	-1.469,53		
1/010000-640000	Beratungskosten	EHH	5.480,00	7.000,00	0,00	-1.520,00		
015000	Pressestelle, Amtsblatt und Öffentlichkeitsarbeit							
1/015000-459200	Papier für Die Gemeindezeitung	EHH	0,00	1.600,00	0,00	-1.600,00		
	Papier für Die Gemeindezeitung	FHH	0,00	1.600,00	0,00	-1.600,00		
016000	Elektronische Datenverarbeitung							
1/016000-042000	Anschaffg. V. Hardware	FHH	1.472,21	10.000,00	0,00	-8.527,79		
1/016000-680000	Planmäßige Abschreibung	EHH	6.636,57	5.200,00	0,00	1.436,57	1.436,57	12.03.2026 Die Höhe der Abschreibung wird erst bei der RA-Erstellung bekannt.

Haushaltskonto	Bezeichnung	HH	Buchungen	- Voranschlag	- Übertragung	= Abweichung	Betrag	Beschluss und Begründung
022000	Standesamt							
1/022000-752000	Beitrag an Standes/Staatsbürgerscha	EHH	18.207,67	20.800,00	0,00	-2.592,33		
	Beitrag an Standes/Staatsbürgerscha	FHH	18.207,67	20.800,00	0,00	-2.592,33		
029000	Amtsgebäude							
5/029000-006200	Sonstige Grundstückseinrichtungen - Fenster/Türentausch	FHH	47.325,33	50.000,00	0,00	-2.674,67		
5/029000-010100	Planungskosten	FHH	0,00	6.600,00	0,00	-6.600,00		
1/029000-451000	Brennstoffe	EHH	8.161,78	5.500,00	0,00	2.661,78	2.661,78	12.03.2026 Es erfolgte im Dezember nochmals eine Pelletslieferung für das Gemeindeamt.
	Brennstoffe	FHH	8.161,78	5.500,00	0,00	2.661,78	2.661,78	12.03.2026 Es erfolgte im Dezember nochmals eine Pelletslieferung für das Gemeindeamt.
1/029000-511000	Bezüge Vertragsbedienstete	EHH	8.409,20	11.000,00	0,00	-2.590,80		
	Bezüge Vertragsbedienstete	FHH	8.409,20	11.000,00	0,00	-2.590,80		
1/029000-680000	Planmäßige Abschreibung	EHH	14.951,96	10.500,00	0,00	4.451,96	4.451,96	12.03.2026 Die Höhe der Abschreibung wird erst bei der RA-Erstellung bekannt.
031000	Amt f. Raumordnung u. Raumplanung							
1/031000-728000	Entgelte für sonstige Leistungen	EHH	4.215,42	10.000,00	0,00	-5.784,58		
	Entgelte für sonstige Leistungen	FHH	4.215,42	10.000,00	0,00	-5.784,58		
131000	Bau und Feuerpolizei							
1/131000-640000	Sachverständigenkosten	EHH	3.456,00	5.000,00	0,00	-1.544,00		
	Sachverständigenkosten	FHH	3.456,00	5.000,00	0,00	-1.544,00		

Haushaltskonto	Bezeichnung	HH	Buchungen	- Voranschlag	- Übertragung	= Abweichung	Betrag	Beschluss und Begründung
132000	Gesundheitspolizei							
1/132000-728000	Honorare für Totenbeschau	EHH	159,24	1.500,00	0,00	-1.340,76		
	Honorare für Totenbeschau	FHH	374,24	1.500,00	0,00	-1.125,76		
163000	Freiwillige Feuerwehr							
1/163000-774100	Sonstige Zuschüsse	EHH	1.145,43	3.300,00	0,00	-2.154,57		
	Sonstige Zuschüsse	FHH	1.145,43	3.300,00	0,00	-2.154,57		
164000	Förderung der Brandbekämpfung und Brandverhütung							
1/164000-040000	Fahrzeuge	FHH	2.100,00	0,00	0,00	2.100,00	2.100,00	12.03.2026 Zuschuss für MTF Habruck (Beschluss vorhanden)
1/164000-670000	Versicherungen	EHH	7.768,32	12.000,00	0,00	-4.231,68		
	Versicherungen	FHH	9.413,51	12.000,00	0,00	-2.586,49		
164200	Förderung der Brandbekämpfung und Brandverhütung							
1/164200-680000	Planmäßige Abschreibung	EHH	16.264,92	34.100,00	0,00	-17.835,08		
211000	Volksschule							
1/211000-042000	Betriebsausstattung	FHH	5.578,90	3.800,00	0,00	1.778,90	1.778,90	12.03.2026 Projektoren für Smartboards wurden zusätzlich angeschafft.
1/211000-620000	Beförderung von Schülern	EHH	0,00	2.200,00	0,00	-2.200,00		
	Beförderung von Schülern	FHH	0,00	2.200,00	0,00	-2.200,00		
211100	Schulfreiraum Volksschule							
1/211100-680000	Planmäßige Abschreibung	EHH	6.794,81	200,00	0,00	6.594,81	6.594,81	12.03.2026 Die Höhe der Abschreibung wird erst bei der RA-Erstellung bekannt.

Haushaltskonto	Bezeichnung	HH	Buchungen	- Voranschlag	- Übertragung	= Abweichung	Betrag	Beschluss und Begründung
212000	Neue Mittelschulen							
1/212000-620000	Beförderung v. Schülern	EHH	0,00	1.000,00	0,00	-1.000,00		
	Beförderung v. Schülern	FHH	0,00	1.000,00	0,00	-1.000,00		
214000	Polytechnischer Lehrgang							
1/214000-752000	Schulumlage Polytechnische Schule	EHH	766,09	2.400,00	0,00	-1.633,91		
	Schulumlage Polytechnische Schule	FHH	766,09	2.400,00	0,00	-1.633,91		
240000	Kindergärten							
5/240000-006100	Planungskosten	FHH	3.555,42	10.000,00	0,00	-6.444,58		
5/240000-010000	Zubau Kindergarten - Gruppe III	FHH	712.315,70	660.000,00	0,00	52.315,70	52.315,70	12.03.2026 Zum einen gab es eine Kostenverschiebung, bei den Ziviltechnikerleistungen wurde das Budget um € 26.500,00 unterschritten. Zudem wurden auch die Fenter im Turnsaal getauscht.
5/240000-010100	Ziviltechnikerleistungen Zubau Kindergarten - Gruppe III	FHH	63.500,00	90.000,00	0,00	-26.500,00		
5/240000-042000	Amts-, Betriebs- und Geschäftsausstattung	FHH	0,00	70.000,00	0,00	-70.000,00		
1/240000-042000	Betriebsausstattung	FHH	0,00	1.500,00	0,00	-1.500,00		
1/240000-346000	Investitionsdarlehen von Finanzunternehmen	FHH	0,00	15.300,00	0,00	-15.300,00		
1/240000-511000	Bezüge Vertragsbedienstete	EHH	120.171,92	123.100,00	0,00	-2.928,08		
	Bezüge Vertragsbedienstete	FHH	120.171,92	123.100,00	0,00	-2.928,08		
1/240000-523000	Geldbezüge der nicht ganzjährig beschäftigten Arbeiter	EHH	0,00	4.000,00	0,00	-4.000,00		
	Geldbezüge der nicht ganzjährig beschäftigten Arbeiter	FHH	0,00	4.000,00	0,00	-4.000,00		

Haushaltskonto	Bezeichnung	HH	Buchungen	- Voranschlag	- Übertragung	= Abweichung	Betrag	Beschluss und Begründung
1/240000-582000	Sonstige Dienstgeberbeiträge zur sozialen Sicherheit	EHH	25.281,49	27.000,00	0,00	-1.718,51		
	Sonstige Dienstgeberbeiträge zur sozialen Sicherheit	FHH	25.281,49	27.000,00	0,00	-1.718,51		
1/240000-614000	Instandh. d. Kindergartengeb.	EHH	10.692,14	500,00	0,00	10.192,14	10.192,14	12.03.2026 Beim Kindergartenzubau gab es unvorhergesehen einen Rohrbruch.
	Instandh. d. Kindergartengeb.	FHH	10.692,14	500,00	0,00	10.192,14	10.192,14	12.03.2026 Beim Kindergartenzubau gab es unvorhergesehen einen Rohrbruch.
1/240000-620000	Beförderung der Kinder	EHH	23.359,55	28.000,00	0,00	-4.640,45		
	Beförderung der Kinder	FHH	23.359,55	28.000,00	0,00	-4.640,45		
1/240000-680000	Planmäßige Abschreibung	EHH	33.846,20	24.500,00	0,00	9.346,20	9.346,20	12.03.2026 Die Höhe der Abschreibung wird erst bei der RA-Erstellung bekannt.
1/240000-728000	Entgelte F. Sonst. Leistungen	EHH	5.626,56	7.000,00	0,00	-1.373,44		
1/240000-729000	Sonstige Aufwendungen	EHH	0,00	25.000,00	0,00	-25.000,00		
	Sonstige Aufwendungen	FHH	0,00	25.000,00	0,00	-25.000,00		
250000	Horte für Schülerinnen und Schüler							
1/250000-511000	Bezüge Vertragsbedienstete	EHH	15.297,19	11.400,00	0,00	3.897,19	3.897,19	12.03.2026 VB Weidenauer wählte einen Wechsel in das neue Gehaltsschema.
	Bezüge Vertragsbedienstete	FHH	15.297,19	11.400,00	0,00	3.897,19	3.897,19	12.03.2026 VB Weidenauer wählte einen Wechsel in das neue Gehaltsschema.
1/250000-565000	Mehrleistungsvergütungen	EHH	1.841,00	3.000,00	0,00	-1.159,00		
	Mehrleistungsvergütungen	FHH	1.841,00	3.000,00	0,00	-1.159,00		
390000	Kirchliche Angelegenheiten							
1/390000-680000	Planmäßige Abschreibung	EHH	295,02	2.700,00	0,00	-2.404,98		

Haushaltskonto	Bezeichnung	HH	Buchungen	- Voranschlag	- Übertragung	= Abweichung	Betrag	Beschluss und Begründung
419000	Sonstige Einrichtungen und Maßnahme							
1/419000-751100	Beitrag Gem. Par. 50 Shg	EHH	200.308,83	208.000,00	0,00	-7.691,17		
	Beitrag Gem. Par. 50 Shg	FHH	200.308,83	208.000,00	0,00	-7.691,17		
439000	Sonstige Einrichtungen und Maßnahme							
1/439000-751000	Jugendwohlfahrtsumlage	EHH	37.982,38	39.000,00	0,00	-1.017,62		
	Jugendwohlfahrtsumlage	FHH	37.982,38	39.000,00	0,00	-1.017,62		
1/439000-768000	Zuwendungen für Neugeborene	EHH	850,00	2.000,00	0,00	-1.150,00		
	Zuwendungen für Neugeborene	FHH	200,00	2.000,00	0,00	-1.800,00		
562000	Sprengelbeiträge							
1/562000-752000	Sprengelb. Nökas (Zweckaufw.)	EHH	359.687,09	363.000,00	0,00	-3.312,91		
	Sprengelb. Nökas (Zweckaufw.)	FHH	359.687,09	363.000,00	0,00	-3.312,91		
612000	Gemeindestraßen							
5/612000-002000	Gemeindestrassenbau	FHH	161.170,39	118.700,00	0,00	42.470,39	42.470,39	12.03.2026 Die Abrechnung der Siedlungsstraße in Maigen erfolgte noch 2025.
1/612000-611000	Instdh. d. Gem.Str. u. Brücken	EHH	5.400,00	12.000,00	0,00	-6.600,00		
	Instdh. d. Gem.Str. u. Brücken	FHH	5.400,00	12.000,00	0,00	-6.600,00		
1/612000-680000	Planmäßige Abschreibung	EHH	108.122,53	92.500,00	0,00	15.622,53	15.622,53	12.03.2026 Die Höhe der Abschreibung wird erst bei der RA-Erstellung bekannt.
1/612000-728000	Entgelte für sonstige Leistungen	EHH	1.081,68	3.000,00	0,00	-1.918,32		
	Entgelte für sonstige Leistungen	FHH	1.081,68	3.000,00	0,00	-1.918,32		

Haushaltskonto	Bezeichnung	HH	Buchungen	- Voranschlag	- Übertragung	= Abweichung	Betrag	Beschluss und Begründung
1/612000-729100	Personalkostenersatz an Bauhof	EHH	624,44	2.000,00	0,00	-1.375,56		
	Personalkostenersatz an Bauhof	FHH	624,44	2.000,00	0,00	-1.375,56		
612100	Siedlungsstraße Nöhagen West							
5/612100-002000	Gemeindestraßenbau	FHH	0,00	5.300,00	0,00	-5.300,00		
612990	Gemeindestraßen							
5/612990-002000	Wiederherstellung v. Gemeindewegen	FHH	4.524,30	44.300,00	0,00	-39.775,70		
1/612990-680000	Planmäßige Abschreibung	EHH	14.000,16	4.600,00	0,00	9.400,16	9.400,16	12.03.2026 Die Höhe der Abschreibung wird erst bei der RA-Erstellung bekannt.
5/612990-799000	Zuweisungen an Verrechnungsrücklagen zwischen operativer Gebarung und Projekten	EHH	34.836,32	0,00	0,00	34.836,32		
633000	Wildbachverbauung							
5/633000-051000	Kofinanzierte Schutzbauten	FHH	0,00	272.000,00	0,00	-272.000,00		
5/633000-280000	Geleistete Anzahlungen für Anlagen	FHH	0,00	48.000,00	0,00	-48.000,00		
1/633000-610179	Instandhaltung von Grund und Boden	EHH	16.500,00	20.000,00	0,00	-3.500,00		
	Instandhaltung von Grund und Boden	FHH	16.500,00	20.000,00	0,00	-3.500,00		
640000	Einrichtungen und Maßnahmen nach de Straßenverkehrsverordnung							
1/640000-400100	Strassenverkehrszeichen	EHH	0,00	1.000,00	0,00	-1.000,00		
	Strassenverkehrszeichen	FHH	0,00	1.000,00	0,00	-1.000,00		
1/640000-619000	Instandh. d. Verkehrssicherheitsein	EHH	799,86	2.000,00	0,00	-1.200,14		

Haushaltskonto	Bezeichnung	HH	Buchungen	- Voranschlag	- Übertragung	= Abweichung	Betrag	Beschluss und Begründung
1/640000-619000	Instandh. d. Verkehrssicherheitsein	FHH	799,86	2.000,00	0,00	-1.200,14		
710000	Land- und forstwirtschaftlicher Weg							
5/710000-002000	Erhaltung von Güterwegen - Massnahmen	FHH	30.253,08	102.000,00	0,00	-71.746,92		
1/710000-680000	Planmäßige Abschreibung	EHH	197.979,10	192.900,00	0,00	5.079,10	5.079,10	12.03.2026 Die Höhe der Abschreibung wird erst bei der RA-Erstellung bekannt.
742000	Produktionsförderung							
1/742000-755000	Besamungskostenbeiträge	EHH	8.575,37	10.000,00	0,00	-1.424,63		
	Besamungskostenbeiträge	FHH	8.575,37	10.000,00	0,00	-1.424,63		
814000	Straßenreinigung							
1/814000-459000	Streumittel	EHH	3.650,98	6.000,00	0,00	-2.349,02		
	Streumittel	FHH	3.650,98	6.000,00	0,00	-2.349,02		
1/814000-618000	Instandhaltung der Winterdienstgerä	EHH	248,03	2.000,00	0,00	-1.751,97		
	Instandhaltung der Winterdienstgerä	FHH	248,03	2.000,00	0,00	-1.751,97		
1/814000-728000	Entgelte für Winterdienst	EHH	14.652,00	18.000,00	0,00	-3.348,00		
	Entgelte für Winterdienst	FHH	14.652,00	18.000,00	0,00	-3.348,00		
1/814000-729100	Personalkostenersatz an Bauhof	EHH	21.168,10	15.000,00	0,00	6.168,10	6.168,10	12.03.2026 Winterdienst 12/2025 war verhältnismäßig hoch und daher unvorhersehbar.
	Personalkostenersatz an Bauhof	FHH	21.168,10	15.000,00	0,00	6.168,10	6.168,10	12.03.2026 Winterdienst 12/2025 war verhältnismäßig hoch und daher unvorhersehbar.
817000	Friedhöfe (einschließlich Einsegnungshallen und Krematorien)							
1/817000-006000	Sonstige Grundstückseinrichtungen	FHH	14.483,09	25.000,00	0,00	-10.516,91		

Haushaltskonto	Bezeichnung	HH	Buchungen	- Voranschlag	- Übertragung	= Abweichung	Betrag	Beschluss und Begründung
1/817000-728000	Entgelte F. Sonst. Leistungen	EHH	0,00	2.000,00	0,00	-2.000,00		
	Entgelte F. Sonst. Leistungen	FHH	0,00	2.000,00	0,00	-2.000,00		
1/817000-729100	Personalkostenersatz an Bauhof	EHH	3.155,44	2.000,00	0,00	1.155,44	1.155,44	12.03.2026 Die Anzahl der Begräbnisse ist nie genau vorhersehbar.
	Personalkostenersatz an Bauhof	FHH	3.155,44	2.000,00	0,00	1.155,44	1.155,44	12.03.2026 Die Anzahl der Begräbnisse ist nie genau vorhersehbar.
820000	Wirtschaftshöfe							
5/820000-010100	Planungskosten	FHH	2.199,00	5.000,00	0,00	-2.801,00		
5/820000-042000	Instandsetzung Bauhoflager	FHH	576,00	20.200,00	0,00	-19.624,00		
1/820000-511000	Bezüge Vertragsbedienstete	EHH	102.037,88	104.200,00	0,00	-2.162,12		
	Bezüge Vertragsbedienstete	FHH	102.037,88	104.200,00	0,00	-2.162,12		
1/820000-565000	Mehrleistungsvergütungen	EHH	7.890,87	10.500,00	0,00	-2.609,13		
	Mehrleistungsvergütungen	FHH	7.890,87	10.500,00	0,00	-2.609,13		
840100	Grundstücksankauf Weinzierl							
5/840100-000100	Nebenkosten Grunderwerb	FHH	898,30	2.000,00	0,00	-1.101,70		
5/840100-000200	Abbruch- und Entsorgungskosten	FHH	0,00	22.600,00	0,00	-22.600,00		
846100	Wohn- u. Geschäftsgebäude							
1/846100-670000	Versicherungen	EHH	742,82	1.900,00	0,00	-1.157,18		
	Versicherungen	FHH	742,82	1.900,00	0,00	-1.157,18		
1/846100-711000	Kanalbenützungsgebühren	EHH	9,29	2.000,00	0,00	-1.990,71		

Haushaltskonto	Bezeichnung	HH	Buchungen	- Voranschlag	- Übertragung	= Abweichung	Betrag	Beschluss und Begründung
1/846100-711000	Kanalbenützungsgebühren	FHH	9,29	2.000,00	0,00	-1.990,71		
1/846100-728000	Entgelte für sonstige Leistungen	EHH	1.409,01	3.000,00	0,00	-1.590,99		
	Entgelte für sonstige Leistungen	FHH	1.409,01	3.000,00	0,00	-1.590,99		
850000	Betriebe der Wasserversorgung							
1/850000-004000	Wasserversorgungsanlagen	FHH	0,00	7.000,00	0,00	-7.000,00		
5/850000-004000	Wasser- und Abwasserbauten und -anlagen	FHH	213.045,82	106.000,00	0,00	107.045,82	107.045,82	12.03.2026 Es wurde Ende 2025 bereits die 2. Teilrechnung für die Arbeiten für WVA Sanierung Nöhagen gestellt.
5/850000-004100	Ziviltechnikerleistungen	FHH	21.434,55	20.000,00	0,00	1.434,55	1.434,55	12.03.2026 Durch die Mehrabrechnung des Vorhabens WVA Nöhagen haben sich folglich auch die Ziviltechnikerleistungen erhöht
1/850000-020000	Maschinen und Maschinelle Anlagen	FHH	0,00	3.000,00	0,00	-3.000,00		
1/850000-400100	Wassermähler	EHH	1.738,08	3.000,00	0,00	-1.261,92		
	Wassermähler	FHH	1.738,08	3.000,00	0,00	-1.261,92		
1/850000-455000	Chemische Mittel	EHH	7.487,40	10.000,00	0,00	-2.512,60		
	Chemische Mittel	FHH	7.487,40	10.000,00	0,00	-2.512,60		
1/850000-600000	Strom	EHH	31.707,36	30.500,00	0,00	1.207,36	1.207,36	12.03.2026 Die genauen Stromkosten sind nicht vorhersehbar.
	Strom	FHH	28.356,03	30.500,00	0,00	-2.143,97	-2.143,97	12.03.2026 Die genauen Stromkosten sind nicht vorhersehbar.
1/850000-612000	Instandh. d. Wasservers.Anl.	EHH	39.304,11	35.000,00	0,00	4.304,11	4.304,11	12.03.2026 Leider gab es 11+12/2025 wieder sehr viele Rohrbrüche.
	Instandh. d. Wasservers.Anl.	FHH	37.804,11	35.000,00	0,00	2.804,11	2.804,11	12.03.2026 Leider gab es 11+12/2025 wieder sehr viele Rohrbrüche.
1/850000-613000	Instandh. V. Sonst. Grundstückseinr	EHH	0,00	1.000,00	0,00	-1.000,00		

Haushaltskonto	Bezeichnung	HH	Buchungen	- Voranschlag	- Übertragung	= Abweichung	Betrag	Beschluss und Begründung
1/850000-613000	Instandh. V. Sonst. Grundstückseinr	FHH	0,00	1.000,00	0,00	-1.000,00		
1/850000-650000	Kreditzinsen	EHH	23.769,22	25.400,00	0,00	-1.630,78		
	Kreditzinsen	FHH	23.769,22	25.400,00	0,00	-1.630,78		
1/850000-680000	Planmäßige Abschreibung	EHH	99.848,81	95.300,00	0,00	4.548,81	4.548,81	12.03.2026 Die Höhe der Abschreibung wird erst bei der RA-Erstellung bekannt.
1/850000-728000	Entgelte F. Sonst. Leistungen	EHH	3.548,95	7.000,00	0,00	-3.451,05		
	Entgelte F. Sonst. Leistungen	FHH	3.548,95	7.000,00	0,00	-3.451,05		
1/850000-729100	Personalkostenersatz an Bauhof	EHH	41.399,49	40.000,00	0,00	1.399,49	1.399,49	12.03.2026 Durch die erhöhte Anzahl der Rohrbrüche waren natürlich auch die Personalkosten entsprechend höher.
	Personalkostenersatz an Bauhof	FHH	41.399,49	40.000,00	0,00	1.399,49	1.399,49	12.03.2026 Durch die erhöhte Anzahl der Rohrbrüche waren natürlich auch die Personalkosten entsprechend höher.
850895	WVA Siedlungsgebiet Nöhagen West							
1/850895-680000	Planmäßige Abschreibung	EHH	0,00	1.700,00	0,00	-1.700,00		
851000	Betriebe der Abwasserbeseitigung							
5/851000-004100	Ziviltechnikerleistungen	FHH	4.055,50	3.000,00	0,00	1.055,50	1.055,50	12.03.2026 Der Ziviltechniker hat 12/2025 die Schlussrechnung für den RW Kanal Siedlungsgebiet Nöhagen West gestellt. Dies war zum Zeitpunkt der Budgeterstellung nicht bekannt.
1/851000-020000	Maschinen und Maschinelle Anlagen	FHH	0,00	5.000,00	0,00	-5.000,00		
1/851000-042000	Betriebsausstattung	FHH	0,00	1.500,00	0,00	-1.500,00		
1/851000-600000	Strom	FHH	12.725,19	14.000,00	0,00	-1.274,81		
1/851000-612000	Instandhaltung von Kanalisationsanl	EHH	3.463,56	5.000,00	0,00	-1.536,44		
	Instandhaltung von Kanalisationsanl	FHH	3.463,56	5.000,00	0,00	-1.536,44		

Haushaltskonto	Bezeichnung	HH	Buchungen	- Voranschlag	- Übertragung	= Abweichung	Betrag	Beschluss und Begründung
1/851000-619000	Instandhaltung der Kläranlage	EHH	879,87	5.000,00	0,00	-4.120,13		
	Instandhaltung der Kläranlage	FHH	879,87	5.000,00	0,00	-4.120,13		
1/851000-680000	Planmäßige Abschreibung	EHH	168.105,10	162.800,00	0,00	5.305,10	5.305,10	12.03.2026 Die Höhe der Abschreibung wird erst bei der RA-Erstellung bekannt.
1/851000-729100	Personalkostenersatz an Bauhof	EHH	12.828,18	15.000,00	0,00	-2.171,82		
	Personalkostenersatz an Bauhof	FHH	12.828,18	15.000,00	0,00	-2.171,82		
851020	Betriebe der Abwasserbeseitigung - RW-Kanal Habruck ABA BA 11							
5/851020-004100	Wasser- und Abwasserbauten und -anlagen	FHH	1.490,10	0,00	0,00	1.490,10	1.490,10	12.03.2026 Der Ziviltechniker hat 12/2025 die 2. TR für den RW Kanal Habruck gestellt. Dies war zum Zeitpunkt der Budgeterstellung nicht bekannt.
851940	ABA u. RW Kanal Siedlung Nöhagen West							
1/851940-680000	Planmäßige Abschreibung	EHH	0,00	3.900,00	0,00	-3.900,00		
851950	Retentionsbecken Nöhagen West							
1/851950-680000	Planmäßige Abschreibung	EHH	0,00	1.000,00	0,00	-1.000,00		
870000	Elektrizitätsversorgung - PV-Anlagen							
1/870000-728000	Entgelte für sonstige Leistungen	EHH	1.125,60	0,00	0,00	1.125,60	1.125,60	12.03.2026 Die Kosten für den Jahresabschluss der Energiegemeinschaft waren zum Zeitpunkt der Budgeterstellung noch nicht vorhersehbar.
	Entgelte für sonstige Leistungen	FHH	1.125,60	0,00	0,00	1.125,60	1.125,60	12.03.2026 Die Kosten für den Jahresabschluss der Energiegemeinschaft waren zum Zeitpunkt der Budgeterstellung noch nicht vorhersehbar.
894100	Veranstaltungshalle/Veranstaltungszentrum							
5/894100-010000	Gebäude und Bauten - Veranstaltungszentrum Lobendorf	FHH	141,36	36.400,00	0,00	-36.258,64		

Haushaltskonto	Bezeichnung	HH	Buchungen	- Voranschlag	- Übertragung	= Abweichung	Betrag	Beschluss und Begründung
910000	Geldverkehr							
1/910000-650000	Zinsen für Finanzschulden in Euro	EHH	1.051,97	2.500,00	0,00	-1.448,03		
	Zinsen für Finanzschulden in Euro	FHH	1.051,97	2.500,00	0,00	-1.448,03		
980000	Verrechnung zwischen operativer Gebarung und Projekten							
1/980000-799000	Zuweisungen an Verrechnungsrücklagen zwischen operativer Gebarung und Projekten	EHH	18.673,72	141.100,00	0,00	-122.426,28		
990000	Überschüsse und Abgänge							
1/990000-795077	Zuweisung an allgemeine Haushaltsrücklagen	EHH	283.068,54	0,00	0,00	283.068,54		
	Summe Mittelverwendung Ergebnishaushalt		2.592.558,93	2.479.300,00	0,00	113.258,93	99.844,64	
	Summe Mittelverwendung Finanzierungshaushalt		2.877.367,43	3.471.500,00	0,00	-594.132,57	242.899,03	

Seite	Inhalt
3	Kundmachung und Beschluss
13	Vorbericht
29	Nachweis der liquiden Mittel (Kassenbestand)
33	Ergebnishaushalt Gesamt 1. Ebene (Anlage 1a) - interne Vergütungen enthalten
37	Finanzierungshaushalt Gesamt 1. Ebene (Anlage 1b) - interne Vergütungen enthalten
41	Ergebnishaushalt Gesamt 1. und 2. Ebene (Anlage 1a) - interne Vergütungen enthalten
45	Finanzierungshaushalt Gesamt 1. und 2. Ebene (Anlage 1b) - interne Vergütungen enthalten
53	Ergebnishaushalt Bereichsbudget 1. und 2. Ebene (Anlage 1a)
75	Finanzierungshaushalt Bereichsbudget 1. und 2. Ebene (Anlage 1b)
117	Vermögenshaushalt (Anlage 1c)
123	Nettovermögensveränderungsrechnung (Anlage 1d)
127	Haushaltspotential (aufbauend auf der Ergebnisrechnung)
133	Ergebnis- und Finanzierungsrechnung Detailnachweis
213	Nachweis der Investitionstätigkeit
237	Nachweis der sonstigen Investitionen (nur VC 2)
241	Nachweis Kundenforderungen
247	Nachweis Lieferantenverbindlichkeiten
253	Nachweis über Transferzahlungen (Anlage 6a)
259	Nachweis über Haushaltsrücklagen und Zahlungsmittelreserven (Anlage 6b)
263	Einzelnachweis über Finanzschulden und Schuldendienst (Anlage 6c)
273	Einzelnachweis über Finanzschulden und Schuldendienst (Anlage 6c) - nach Ansatz
281	Nachweis über haushaltsinterne Vergütungen (Anlage 6f)
285	Anlagenspiegel nach Ansatz (Anlage 6g)
291	Liste der nicht bewerteten Kulturgüter (Anlage 6h)
295	Rückstellungsspiegel (Anlage 6q)
299	Haftungsnachweis (Anlage 6r)
303	Einzelnachweis über die nicht voranschlagswirksame Gebarung gemäß § 12 (Anlage 6t)
307	Personaldaten iSd ÖStp (Anlage 4)
313	Dienstpostenplan
317	Nachweis über Personalaufwand VRV2015
321	Nachweis Vermögen mit abgeänderter Nutzungsdauer
327	Querschnitt (Anlage 5b)

Seite	Inhalt
331	Erläuterung Abweichung gegenüber Ergebnis- und Finanzierungsvoranschlag